


Ewaluacja XI edycji Budżetu Obywatelskiego w Częstochowie





Ostateczna lista zadań poddanych pod głosowanie objęła 451 projektów zadań (w tym 44 ogólnomiejskie i 407 dzielnicowe).

W głosowaniu wzięło udział 34 112 osób.

W wyniku głosowania mieszkanek i mieszkańców do realizacji zostało wybranych 118 projektów zadań – 3 ogólnomiejskie i 115 dzielnicowych na łączną kwotę 9 888 414 zł.





Budżet Obywatelski w Częstochowie

W dniach 27 stycznia – 16 lutego 2025 r. przy pomocy ankiety zbierano opinie mieszkanek i mieszkańców Częstochowy na temat zakończonej XI edycji budżetu obywatelskiego.

Ankieta ewaluacyjna była dostępna na stronie internetowej www.czestochowa.budzet-obywatelski.eu





Mieszkanki i mieszkańcy byli pytani o opinie na temat poszczególnych etapów zakończonej edycji BO – naboru projektów, weryfikacji, głosowania, realizacji zadań oraz działań informacyjno-promocyjnych. Pytano także o ocenę wprowadzonej w zeszłym roku nowości, jaką jest obserwowanie na żywo bieżącej punktacji w głosowaniu.

W ankiecie można było również zawrzeć swoje uwagi i sugestie dotyczące poszczególnych etapów BO.





Ankiety wypełnili przedstawiciele i przedstawicielki większości dzielnic.

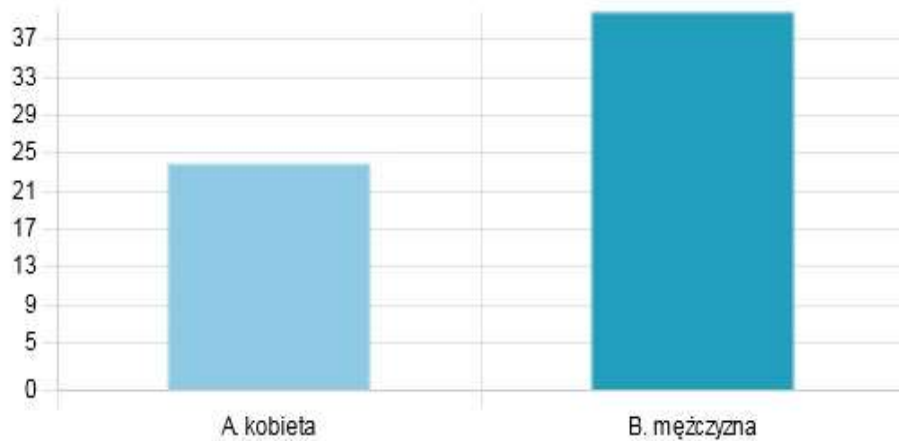
W ankiecie nie wziął udziału żaden przedstawiciel/przedstawicielka dzielnic Grabówka i Mirów.





Charakterystyka ankietowanych:

Płeć

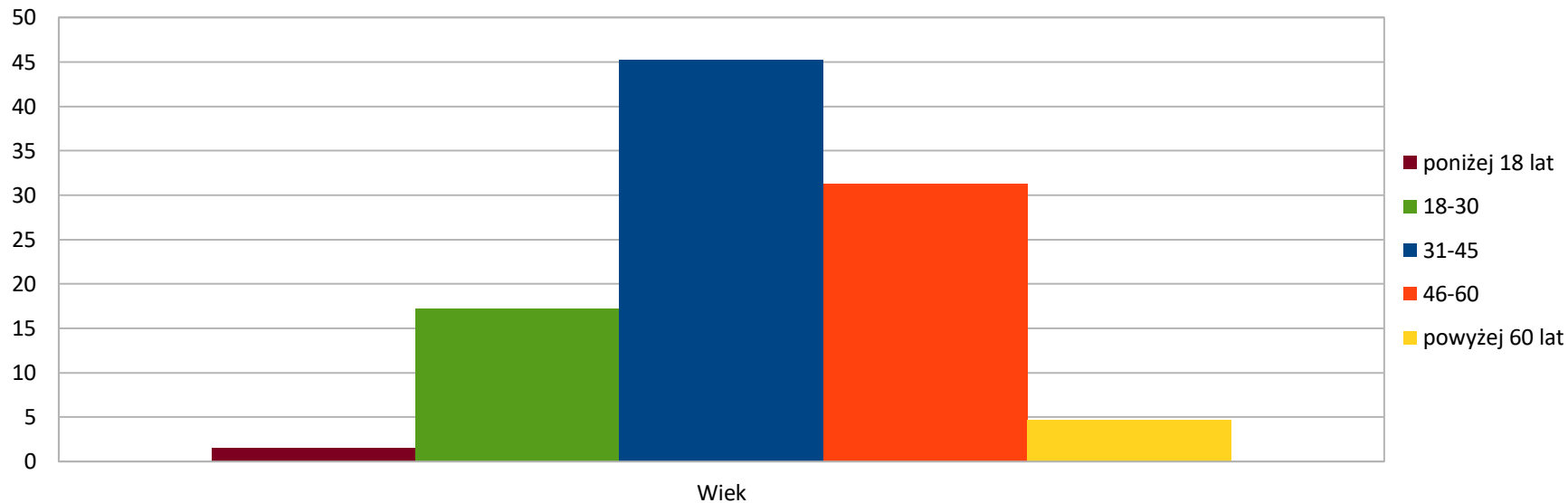


Odpowiedź	Procent	Liczba odpowiedzi
A. kobieta	37.5%	24
B. mężczyzna	62.5%	40





Budżet Obywatelski w Częstochowie



The picture can't be displayed.





Dzielnica zamieszkania

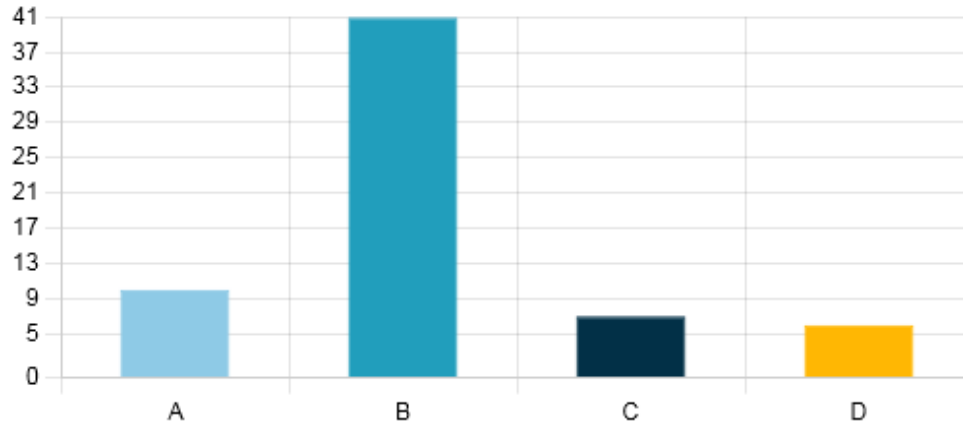
Budżet Obywatelski w Częstochowie

Odpowiedź	Procent	Liczba odpowiedzi
A. Bieżno	7.81%	5
B. Częstochówka - Parkitka	10.94%	7
C. Dźbów	1.56%	1
D. Gnaszyn - Kawodrza	6.25%	4
E. Grabówka	0%	0
F. Kiedrzyń	3.13%	2
G. Lisiniec	1.56%	1
H. Mirów	0%	0
I. Ostatni Grosz	4.69%	3
J. Podjasnogórska	3.13%	2
K. Pólnoc	7.81%	5
L. Raków	3.13%	2
M. Stare Miasto	1.56%	1
N. Stradom	6.25%	4
O. Śródmieście	3.13%	2
P. Trzech Wieszczów	6.25%	4
Q. Tysiąclecie	20.31%	13
R. Wrzosowiak	6.25%	4
S. Wyczerpy - Aniółów	3.13%	2
T. Zawodzie - Dąbie	3.13%	2





1. Czy brał/a Pan/Pani udział w XI edycji BO?

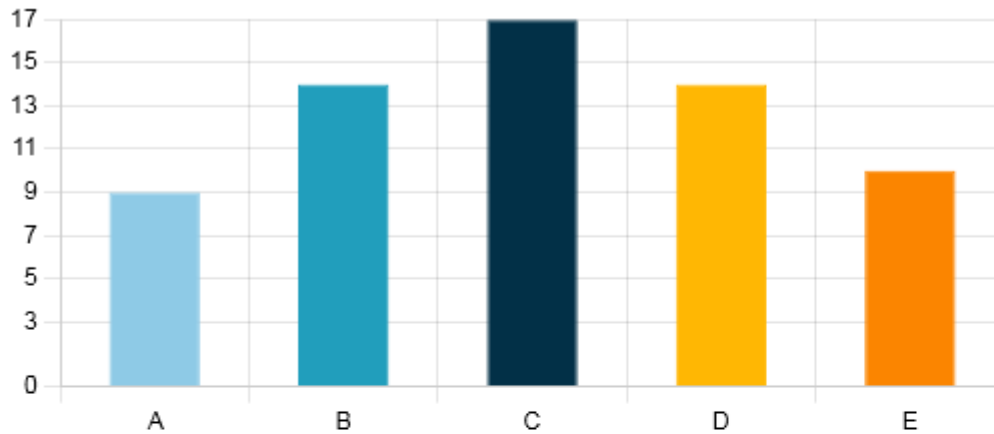


Odpowiedź	Procent	Liczba odpowiedzi
A. tak, zgłosiłem/am projekt zadania	15.63%	10
B. tak, brałem/am udział w głosowaniu	64.06%	41
C. tak, zgłosiłem/am projekt zadania i brałem/am udział w głosowaniu	10.94%	7
D. nie brałem/am udziału	9.38%	6





2. Jaka jest Pana/Pani opinia o zakończonej edycji?




Odpowiedź	Procent	Liczba odpowiedzi
A. zdecydowanie pozytywna	14.06%	9
B. raczej pozytywna	21.88%	14
C. trudno powiedzieć	26.56%	17
D. raczej negatywna	21.88%	14
E. zdecydowanie negatywna	15.63%	10



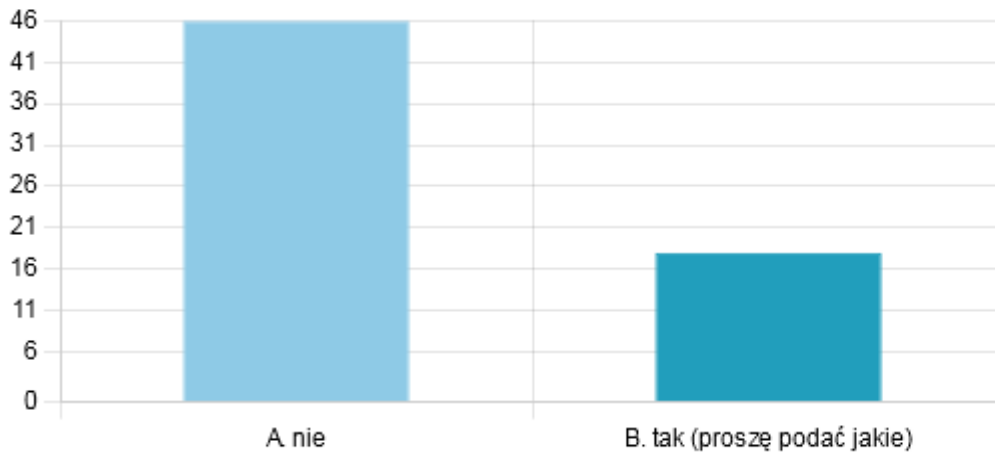


3. Jak ocenia Pan/Pani poszczególne etapy BO?





4. Czy ma Pan/Pani uwagi dotyczące etapu naboru projektów zadań?

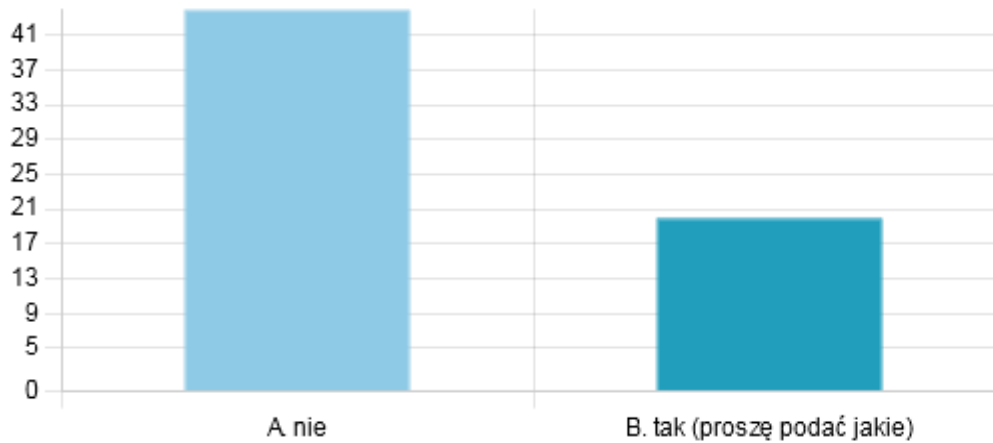


Odpowiedź	Procent	Liczba odpowiedzi
A. nie	71.88%	46
B. tak (proszę podać jakie)	28.13%	18





5. Czy ma Pan/Pani uwagi dotyczące etapu weryfikacji projektów zadań?

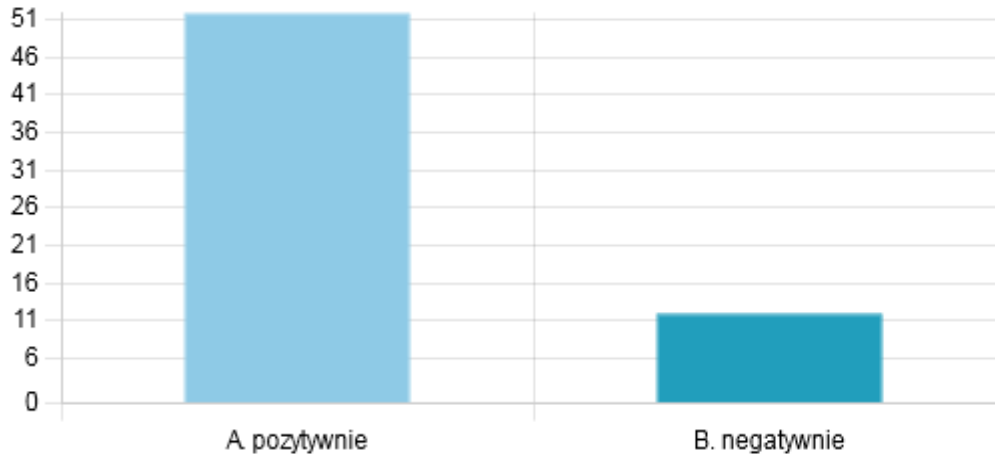


Odpowiedź	Procent	Liczba odpowiedzi
A. nie	68.75%	44
B. tak (proszę podać jakie)	31.25%	20





6. Jak ocenia Pan/Pani możliwość obserwowania na bieżąco punktacji podczas głosowania na zadania w ramach BO?

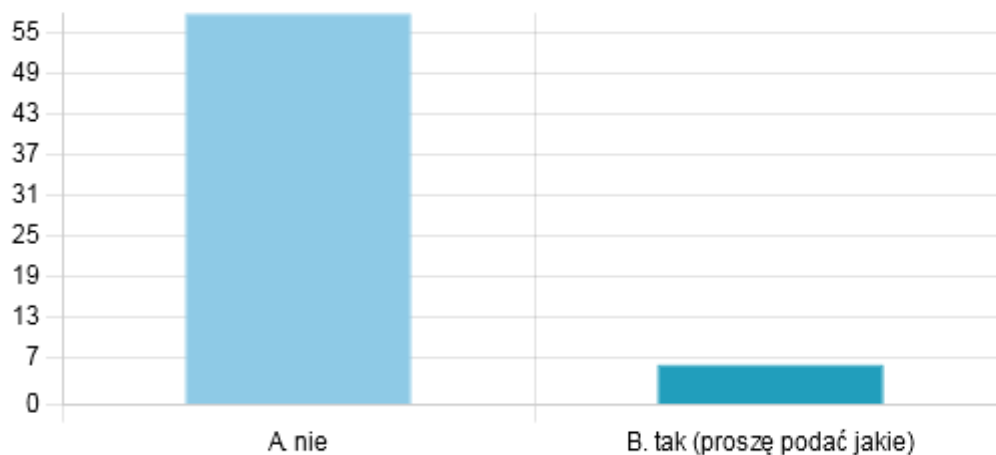


Odpowiedź	Procent	Liczba odpowiedzi
A. pozytywnie	81.25%	52
B. negatywnie	18.75%	12





7. Czy ma Pan/Pani uwagi dotyczące etapu głosowania?

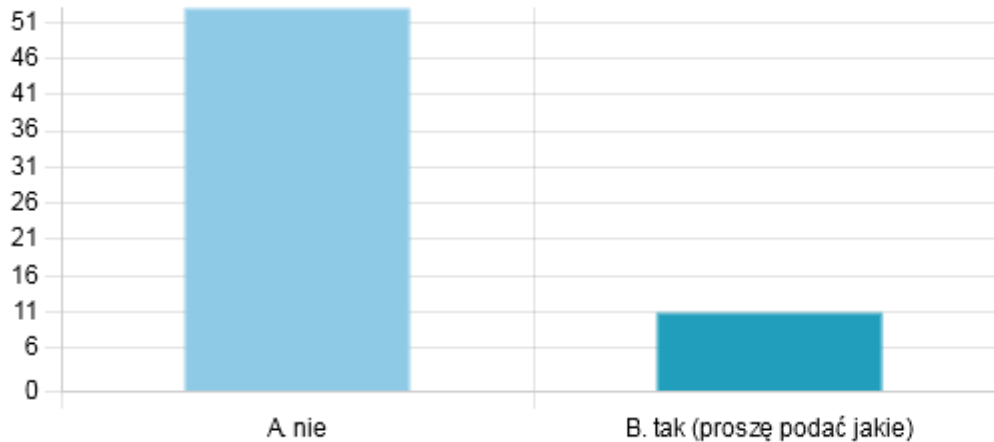


Odpowiedź	Procent	Liczba odpowiedzi
A. nie	90.63%	58
B. tak (proszę podać jakie)	9.38%	6





8. Czy ma Pan/Pani uwagi dotyczące etapu realizacja zadań?

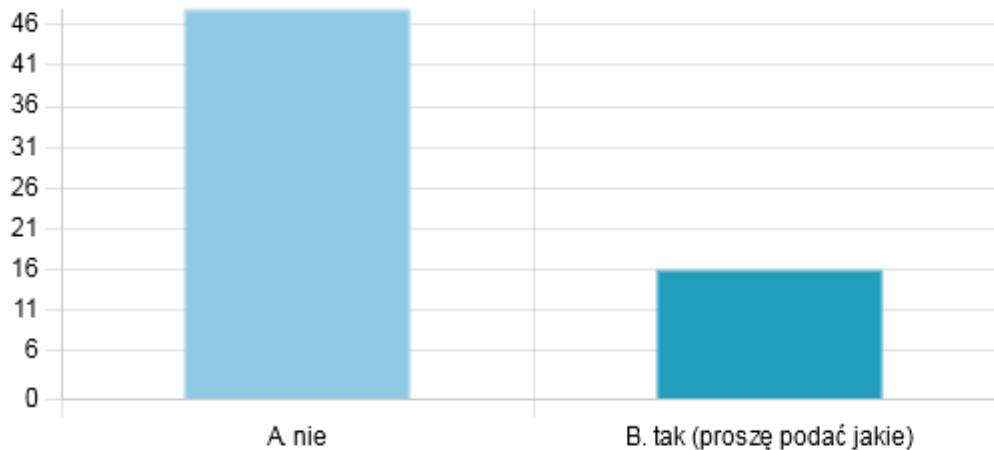


Odpowiedź	Procent	Liczba odpowiedzi
A. nie	82.81%	53
B. tak (proszę podać jakie)	17.19%	11





9. Czy ma Pan/Pani uwagi dotyczące działań informacyjno-promocyjnych dotyczących BO?

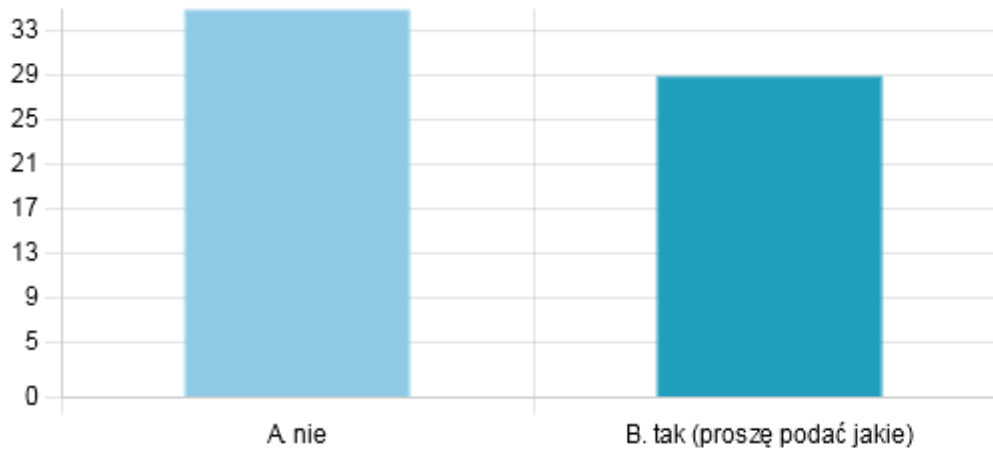


Odpowiedź	Procent	Liczba odpowiedzi
A. nie	75%	48
B. tak (proszę podać jakie)	25%	16





10. Czy ma Pan/Pani uwagi, sugestie, dotyczące kolejnej edycji BO, o których nie wspomniał/a Pan/Pani odpowiadając na powyższe pytania?



Odpowiedź	Procent	Liczba odpowiedzi
A. nie	54.69%	35
B. tak (proszę podać jakie)	45.31%	29





Budżet Obywatelski w Częstochowie

Wybrane rozwiązania poddane pod dyskusję:





Budżet Obywatelski w Częstochowie

Wybrane rozwiązania poddane pod dyskusję:





Budżet Obywatelski w Częstochowie

Wybrane rozwiązania poddane pod dyskusję:

The picture can't be displayed.



Budżet Obywatelski w Częstochowie

Wybrane rozwiązania poddane pod dyskusję:



Dziękujemy za uwagę.

Zapraszamy do dyskusji.

