



**GRUPA KAPITAŁOWA DTP S.A.**  
**SKRÓCONY ŚRÓDROCZNY SKONSOLIDOWANY**  
**ROZSZERZONY RAPORT FINANSOWY**  
**ZA I KWARTAŁ ZAKOŃCZONY 31 MARCA 2014 ROKU**

WARSZAWA, 7 MAJA 2014 ROKU

SZANOWNI INWESTORZY,

MAMY PRZYJEMNOŚĆ PRZEDSTAWIĆ PAŃSTWU RAPORT Z DZIAŁALNOŚCI SPÓŁKI DTP S.A. ZA PIERWSZY KWARTAŁ 2014 ROKU. BYŁ TO OKRES UDANY ZARÓWNO POD WZGLĘDEM OSIĄGNIĘTYCH WYNIKÓW FINANSOWYCH, WARTOŚCI AKTYWÓW W ZARZĄDZANIU, JAK I SUKCESÓW W OGÓLNYM ROZWOJU SPÓŁKI. W RAPORTOWANYM OKRESIE SKONSOLIDOWANY WYNIK FINANSOWY GRUPY KAPITAŁOWEJ, DLA KTÓREJ SPÓŁKA JEST PODMIOTEM DOMINUJĄCYM, WYNIÓSŁ PONAD 5,4 MLN PLN.

W PIERWSZYM KWARTALE 2014 ROKU KONTYNUOWANE BYŁY INTENSYWNE DZIAŁANIA MAJĄCE NA CELU UGRUNTOWANIE SILNEJ POZYCJI SPÓŁKI NA RYNKU. WŚRÓD NAJWAŻNIEJSZYCH ZDARZEŃ, KTÓRE NADAWAŁY TEMPA ROZWOJOWI, NALEŻY WYMIENIĆ DEBIUT NA RYNKU PODSTAWOWYM GIEŁDY PAPIERÓW WARTOŚCIOWYCH W WARSZAWIE W DNIU 26 MARCA 2014 ROKU, ZAKUP NOWYCH PORTFELI WIERZYTELNOŚCI, UTRZYMANIE STABILNEGO POZIOMU PRZYCHODÓW Z ODZYSKÓW.

OSIĄGNIĘTE WYNIKI POZWOLIŁY NA ZAKUP NOWYCH PORTFELI WIERZYTELNOŚCI O ŁĄCZNEJ WARTOŚCI NOMINALNEJ OK. 122 MLN PLN. OSIĄGNIĘTY WYNIK POTWIERDZA RÓWNIEŻ DALSZY DYNAMICZNY ROZWÓJ SPÓŁKI NA RYNKU WINDYKACYJNYM, SŁUSZNOŚĆ PODEJMOWANYCH DECYZJI BIZNESOWYCH I OPERACYJNYCH ORAZ WSKAZUJE NA STAŁY WZROST W KOLEJNYCH LATACH.

DZIĘKUJEMY NASZYM INWESTOROM, KLIENTOM, PARTNEROM BIZNESOWYM I WSZYSTKIM PRACOWNIKOM, BEZ KTÓRYCH DALSZY TAK DYNAMICZNY ROZWÓJ SPÓŁKI ORAZ OSIĄGNIĘTE WYNIKI NIE BYŁYBY MOŻLIWE.

ZACHĘCAMY DO ZAPOZNANIA SIĘ Z RAPORTEM.

ZARZĄD DTP S.A.

## SPIS TREŚCI

SPIS TREŚCI .....	3
I. SKRÓCONE ŚRÓDROCZNE SKONSOLIDOWANE SPRAWOZDANIE FINANSOWE.....	5
1. WYBRANE SKONSOLIDOWANE DANE FINANSOWE .....	5
2. SKRÓCONE ŚRÓDROCZNE SKONSOLIDOWANE SPRAWOZDANIE Z CAŁKOWITYCH DOCHODÓW (TYS. PLN).....	6
3. SKRÓCONE ŚRÓDROCZNE SKONSOLIDOWANE SPRAWOZDANIE Z SYTUACJI FINANSOWEJ (TYS. PLN).....	7
4. SKRÓCONE ŚRÓDROCZNE SKONSOLIDOWANE SPRAWOZDANIE Z PRZEPŁYWÓW PIENIĘŻNYCH (TYS. PLN) .....	8
5. SKRÓCONE ŚRÓDROCZNE SPRAWOZDANIE ZE ZMIAN W SKONSOLIDOWANYM KAPITALE WŁASNYM (TYS. PLN).....	10
II. SKRÓCONE ŚRÓDROCZNE JEDNOSTKOWE SPRAWOZDANIE FINANSOWE.....	11
1. WYBRANE JEDNOSTKOWE DANE FINANSOWE.....	11
2. SKRÓCONE ŚRÓDROCZNE SPRAWOZDANIE Z CAŁKOWITYCH DOCHODÓW (TYS. PLN).....	12
3. SKRÓCONE ŚRÓDROCZNE SPRAWOZDANIE Z SYTUACJI FINANSOWEJ (TYS. PLN).....	12
4. SKRÓCONE ŚRÓDROCZNE SPRAWOZDANIE Z PRZEPŁYWÓW PIENIĘŻNYCH (TYS. PLN) .....	14
5. SKRÓCONE SPRAWOZDANIE ZE ZMIAN W KAPITALE WŁASNYM (TYS. PLN) .....	15
III. INFORMACJA DODATKOWA.....	16
1. OPIS ORGANIZACJI GRUPY KAPITAŁOWEJ DTP S.A.....	16
2. OPIS PRZYJĘTYCH ZASAD RACHUNKOWOŚCI .....	19
3. SEGMENTY SPRAWOZDAWCZE ORAZ INFORMACJE O OBSZARACH GEOGRAFICZNYCH.....	19
4. RODZAJ ORAZ KWOTY ZMIAN WARTOŚCI SZACUNKOWYCH, KTÓRE BYŁY PODAWANE W POPRZEDNICH LATACH OBROTOWYCH, WYWIERAJĄCE ISTOTNY WPŁYW NA BIEŻĄCY OKRES .....	22
5. RODZAJ ORAZ KWOTY POZYCJI WPŁYWAJĄCYCH NA AKTYWA, PASYWA, KAPITAŁ, WYNIK NETTO LUB PRZEPŁYWY ŚRODKÓW PIENIĘŻNYCH, KTÓRE SĄ ISTOTNE ZE WZGLĘDU NA ICH RODZAJ, WIELKOŚĆ LUB WYWIERANY WPŁYW .....	23
6. OPIS ISTOTNYCH DOKONAŃ LUB NIEPOWODZEŃ GRUPY W OKRESIE RAPORTOWANIA WRAZ Z NAJISTOTNIEJSZYMI ZDARZENIAMI ICH DOTYCZĄCYMI.....	24
7. OPIS CZYNNIKÓW I ZDARZEŃ, W SZCZEGÓLNOŚCI O NIETYPOWYM CHARAKTERZE, MAJĄCYCH ZNACZNY WPŁYW NA OSIĄGNIĘTE WYNIKI FINANSOWE.....	28
8. INFORMACJA NA TEMAT SEZONOWOŚCI LUB CYKLICZNOŚCI DZIAŁALNOŚCI.....	28
9. INFORMACJA DOTYCZĄCA EMISJI, WYKUPU I SPŁATY NIEUDZIAŁOWYCH I KAPITAŁOWYCH PAPIERÓW WARTOŚCIOWYCH.....	28
10. INFORMACJA DOTYCZĄCA WYPŁACONEJ (LUB ZADEKLAROWANEJ) DYWIDENDY.....	28
11. ZDARZENIA PO DNIU BILANSOWYM, NIEUJĘTE W SPRAWOZDANIU, A MOGĄCE W ZNACZĄCY SPOSÓB WPŁYNAĆ NA PRZYSZŁE WYNIKI .....	28
12. INFORMACJA NA TEMAT ZMIAN ZOBOWIĄZAŃ WARUNKOWYCH LUB AKTYWÓW WARUNKOWYCH, KTÓRE NASTĄPIŁY OD CZASU ZAKOŃCZENIA OSTATNIEGO ROKU OBROTOWEGO .....	29

13. SKUTKI ZMIAN W STRUKTURZE, W TYM W WYNIKU POŁĄCZENIA JEDNOSTEK GOSPODARCZYCH, PRZEJĘCIA LUB SPRZEDAŻY JEDNOSTEK GRUPY KAPITAŁOWEJ, INWESTYCJI DŁUGOTERMINOWYCH, PODZIAŁU, RESTRUKTURYZACJI I ZANIECHANIA DZIAŁALNOŚCI .....	29
14. STANOWISKO ZARZĄDU ODNOŚNIE MOŻLIWOŚCI ZREALIZOWANIA WCZEŚNIEJ PUBLIKOWANYCH PROGNOZ WYNIKÓW NA DANY ROK.....	29
15. WSKAZANIE AKCJONARIUSZY POSIADAJĄCYCH BEZPOŚREDNIO LUB POŚREDNIO PRZEZ PODMIOTY ZALEŻNE CO NAJMNIEJ 5% OGÓLNEJ LICZBY GŁOSÓW NA WALNYM ZGROMADZENIU NA DZIEŃ PRZEKAZANIA RAPORTU KWARTALNEGO ORAZ WSKAZANIE ZMIAN W STRUKTURZE WŁASNOŚCI ZNACZNYCH PAKIETÓW AKCJI ĘMITENTA W OKRESIE OD PRZEKAZANIA POPRZEDNIEGO RAPORTU .....	29
16. ZESTAWIENIE STANU POSIADANIA AKCJI LUB UPRAWNIEŃ DO NICH PRZEZ OSOBY ZARZĄDZAJĄCE I NADZORUJĄCE NA DZIEŃ PRZEKAZANIA RAPORTU OKRESOWEGO WRAZ ZE WSKAZANIEM ZMIAN W STANIE POSIADANIA, W OKRESIE OD PRZEKAZANIA POPRZEDNIEGO RAPORTU OKRESOWEGO.....	34
17. WSKAZANIE POSTĘPOWAŃ TOCZĄCYCH SIĘ PRZED SĄDEM, ORGANEM WŁAŚCIWYM DLA POSTĘPOWANIA ARBITRAŻOWEGO LUB ORGANEM ADMINISTRACJI PUBLICZNEJ.....	34
18. INFORMACJE O ZAWARCIU PRZEZ JEDNOSTKĘ DOMINUJĄCĄ LUB JEDNOSTKĘ OD NIEJ ZALEŻNĄ JEDNEJ LUB WIELU TRANSAKCJI Z PODMIOTAMI POWIĄZANYMI, JEŻELI POJEDYNCZO LUB ŁĄCZNIE SĄ ONE ISTOTNE I ZOSTAŁY ZAWARTE NA INNYCH WARUNKACH NIŻ RYNKOWE .....	35
19. INFORMACJE O UDZIELENIU PRZEZ JEDNOSTKĘ DOMINUJĄCĄ LUB JEDNOSTKĘ OD NIEJ ZALEŻNĄ PORĘCZEŃ KREDYTU LUB POŻYCZKI LUB UDZIELENIU GWARANCJI – ŁĄCZNIE JEDNEMU PODMIOTOWI LUB JEDNOSTCE ZALEŻNEJ OD TEGO PODMIOTU, JEŻELI ŁĄCZNA WARTOŚĆ ISTNIEJĄCYCH PORĘCZEŃ LUB GWARANCJI STANOWI RÓWNOWARTOŚĆ CO NAJMNIEJ 10% KAPITAŁÓW WŁASNYCH ĘMITENTA.....	35
20. INNE INFORMACJE ISTOTNE DLA OCENY SYTUACJI KADROWEJ, MAJĄTKOWEJ, FINANSOWEJ, WYNIKU FINANSOWEGO I ICH ZMIANY, ORAZ INFORMACJE, KTÓRE SĄ ISTOTNE DLA OCENY MOŻLIWOŚCI REALIZACJI ZOBOWIĄZAŃ.....	35
21. CZYNNIKI MOGĄCE MIEĆ WPŁYW NA OSIĄGNIĘTE WYNIKI W PERSPEKTYWIE CO NAJMNIEJ KOLEJNEGO KWARTAŁU .....	36

# I. SKRÓCONE ŚRÓDROCZNE SKONSOLIDOWANE SPRAWOZDANIE FINANSOWE

## 1. WYBRANE SKONSOLIDOWANE DANE FINANSOWE

WYBRANE DANE FINANSOWE ZA OKRES	Kwoty w tys. PLN		Kwoty w tys. EUR	
	01.01.2014- 31.03.2014	01.01.2013- 31.03.2013	01.01.2014- 31.03.2014	01.01.2013- 31.03.2013
PRZYCHODY ZE SPRZEDAŻY	10 130	32 951	2 418	7 825
ZYSK NA SPRZEDAŻY	6 599	20 572	1 575	4 885
ZYSK NA DZIAŁALNOŚCI OPERACYJNEJ	5 050	16 186	1 205	3 839
ZYSK BRUTTO	4 381	15 463	1 046	3 672
ZYSK NETTO	5 444	9 097	1 299	2 160
ZYSK NA JEDNĄ AKCJĘ (w PLN/EUR)	0,15	0,25	0,04	0,06
ŚRODKI PIENIĘŻNE Z DZIAŁALNOŚCI OPERACYJNEJ	1 263	22 436	301	5 328
ŚRODKI PIENIĘŻNE Z DZIAŁALNOŚCI INWESTYCYJNEJ	-163	144	-39	34
ŚRODKI PIENIĘŻNE Z DZIAŁALNOŚCI FINANSOWEJ	-1 875	-662	-447	-157
ZMIANA STANU ŚRODKÓW PIENIĘŻNYCH	-775	21 918	185	5 205
<b>STAN NA</b>	<b>31.03.2014</b>	<b>31.12.2013</b>	<b>31.03.2014</b>	<b>31.12.2013</b>
AKTYWA OGÓŁEM	145 535	143 472	34 890	34 595
ZOBOWIĄZANIA DŁUGOTERMINOWE	11 881	13 877	2 848	3 346
ZOBOWIĄZANIA KRÓTKOTERMINOWE	17 419	18 575	4 176	4 479
KAPITAŁ WŁASNY	116 235	111 020	27 865	26 770
KAPITAŁ PODSTAWOWY	3 571	3 571	856	861
WARTOŚĆ KSIĘGOWA NA JEDNĄ AKCJĘ (w PLN/EUR)	3,25	3,11	0,78	0,75

WYBRANE DANE FINANSOWE PREZENTOWANE W SKRÓCONYM ŚRÓDROCZNYM SPRAWOZDANIU FINANSOWYM PRZELICZONO NA WALUTĘ EURO W NASTĘPUJĄCY SPOSÓB:

– POZYCJE SPRAWOZDANIA Z CAŁKOWITYCH DOCHODÓW ORAZ SPRAWOZDANIA Z PRZEPLYWÓW PIENIĘŻNYCH PRZELICZONO WEDŁUG KURSU STANOWIĄCEGO ŚREDNIĄ ARYTMETYCZNĄ ŚREDNICH KURSÓW OGŁASZANYCH PRZEZ NBP, OBOWIĄZUJĄCYCH NA OSTATNI DZIEŃ KAŻDEGO MIESIĄCA DANEGO OKRESU; KURS TEN WYNIÓSŁ:

- ZA OKRES BIEŻĄCY 1 EUR = 4,1894 PLN
- ZA OKRES POPRZEDNI 1 EUR = 4,2110 PLN

– POZYCJE SPRAWOZDANIA Z SYTUACJI FINANSOWEJ PRZELICZONO WEDŁUG ŚREDNIEGO KURSU OGŁOSZONEGO PRZEZ NBP, OBOWIĄZUJĄCEGO NA KONIEC OKRESU SPRAWOZDAWCZEGO; KURS TEN WYNIÓSŁ:

- DLA OKRESU BIEŻĄCEGO 1 EUR = 4,1713 PLN
- DLA OKRESU POPRZEDNIEGO 1 EUR = 4,1472 PLN

## 2. SKRÓCONE ŚRÓDROCZNE SKONSOLIDOWANE SPRAWOZDANIE Z CAŁKOWITYCH DOCHODÓW (TYS. PLN)

	ZA OKRES 01.01.2014- 31.03.2014	ZA OKRES 01.01.2013- 31.03.2013
<b>DZIAŁALNOŚĆ KONTYNUOWANA</b>		
PRZYCHODY ZE SPRZEDAŻY	10 130	32 951
KOSZT WŁASNY SPRZEDAŻY	3 531	12 379
<b>ZYSK (STRATA) BRUTTO NA SPRZEDAŻY</b>	<b>6 599</b>	<b>20 572</b>
KOSZTY SPRZEDAŻY	0	0
KOSZTY ZARZĄDU	1 544	4 386
POZOSTAŁE PRZYCHODY OPERACYJNE	0	0
POZOSTAŁE KOSZTY OPERACYJNE	5	0
<b>ZYSK (STRATA) NA DZIAŁALNOŚCI OPERACYJNEJ</b>	<b>5 050</b>	<b>16 186</b>
PRZYCHODY FINANSOWE	42	204
KOSZTY FINANSOWE	711	927
<b>ZYSK (STRATA) PRZED OPODATKOWANIEM</b>	<b>4 381</b>	<b>15 463</b>
PODATEK DOCHODOWY	-1 063	6 366
BIEŻĄCY PODATEK DOCHODOWY	10	107
ODROCZONY PODATEK DOCHODOWY	-1 073	6 259
<b>ZYSK (STRATA) NETTO Z DZIAŁALNOŚCI KONTYNUOWANEJ</b>	<b>5 444</b>	<b>9 097</b>
<b>ZYSK (STRATA) NETTO Z DZIAŁALNOŚCI ZANIECHANEJ</b>	<b>0</b>	<b>0</b>
<b>ZYSK (STRATA) NETTO</b>	<b>5 444</b>	<b>9 097</b>
INNE CAŁKOWITE DOCHODY	0	0
<b>CAŁKOWITE DOCHODY OGÓŁEM</b>	<b>5 444</b>	<b>9 097</b>
ZYSK NETTO PRZYPADAJĄCY:		
AKCJONARIUSZOM JEDNOSTKI DOMINUJĄCEJ	5 444	9 097
AKCJONARIUSZOM NIESPRAWUJĄCYM KONTROLI	0	0
	<b>5 444</b>	<b>9 097</b>
CAŁKOWITY DOCHÓD OGÓŁEM PRZYPADAJĄCY:		
AKCJONARIUSZOM JEDNOSTKI DOMINUJĄCEJ	5 444	9 097
AKCJONARIUSZOM NIESPRAWUJĄCYM KONTROLI	0	0
	<b>5 444</b>	<b>9 097</b>
<b>ZYSK (STRATA) NA JEDNĄ AKCJĘ (W ZŁ/GR)</b>		
<b>PODSTAWOWY</b>	0,15	0,25
<b>ROZWODNIONY</b>	0,15	0,25

### 3. SKRÓCONE ŚRÓDROCZNE SKONSOLIDOWANE SPRAWOZDANIE Z SYTUACJI FINANSOWEJ (tys. PLN)

	STAN NA 31.03.2014	STAN NA 31.12.2013	STAN NA 31.03.2013
<b>AKTYWA</b>			
<b>AKTYWA TRWAŁE</b>			
RZECZOWE AKTYWA TRWAŁE	1 033	1 194	792
WARTOŚĆ FIRMY	19 494	19 494	19 415
WARTOŚCI NIEMATERIALNE	610	390	257
AKTYWA Z TYTUŁU PODATKU ODROZCZONEGO	88	11	21
POZOSTAŁE AKTYWA DŁUGOTERMINOWE	191	191	191
<b>AKTYWA TRWAŁE RAZEM</b>	<b>21 416</b>	<b>21 280</b>	<b>20 676</b>
<b>AKTYWA OBROTOWE</b>			
NALEŻNOŚCI Z TYTUŁU DOSTAW I USŁUG ORAZ POZOSTAŁE NALEŻNOŚCI	1 023	885	2 371
NALEŻNOŚCI Z TYTUŁU PODATKU DOCHODOWEGO OD OSÓB PRAWNYCH	15	28	0
POZOSTAŁE AKTYWA FINANSOWE	115 956	113 270	76 380
POZOSTAŁE AKTYWA KRÓTKOTERMINOWE	57	166	52
ŚRODKI PIENIĘŻNE I ICH EKWIWALENTY	7 068	7 843	31 806
AKTYWA KLASYFIKOWANE JAKO PRZEZNACZONE DO SPRZEDAŻY	0	0	0
<b>AKTYWA OBROTOWE RAZEM</b>	<b>124 119</b>	<b>122 192</b>	<b>110 609</b>
<b>AKTYWA RAZEM</b>	<b>145 535</b>	<b>143 472</b>	<b>131 285</b>

	STAN NA 31.03.2014	STAN NA 31.12.2013	STAN NA 31.03.2013
<b>KAPITAŁ WŁASNY I ZOBOWIĄZANIA</b>			
<b>KAPITAŁ WŁASNY</b>			
KAPITAŁ PODSTAWOWY	3 571	3 571	3 571
KAPITAŁ ZAPASOWY	80 796	81 025	80 756
ZYSKI ZATRZYMANE W TYM:	31 868	26 424	10 946
ZYSK(STRATA) NETTO ROKU BIEŻĄCEGO	5 444	24 844	9 097
	116 235	111 020	95 273
KAPITAŁY PRZYPADAJĄCE AKCJONARIUSZOM JEDNOSTKI DOMINUJĄCEJ	116 235	111 020	95 273
KAPITAŁY PRZYPADAJĄCE AKCJONARIUSZOM NIESPRAWUJĄCYM KONTROLI	0	0	0
<b>RAZEM KAPITAŁ WŁASNY</b>	<b>116 235</b>	<b>111 020</b>	<b>95 273</b>
<b>ZOBOWIĄZANIA DŁUGOTERMINOWE</b>			
POZOSTAŁE ZOBOWIĄZANIA FINANSOWE	11 115	12 115	14 630
REZERWY NA ŚWIADCZENIA PRACOWNICZE	13	13	0
REZERWA NA PODATEK ODROZCZONY	66	1 062	6 329
PRZYCHODY PRZYSZŁYCH OKRESÓW	687	687	0
<b>ZOBOWIĄZANIA DŁUGOTERMINOWE RAZEM</b>	<b>11 881</b>	<b>13 877</b>	<b>20 959</b>

**ZOBOWIĄZANIA KRÓTKOTERMINOWE**

ZOBOWIĄZANIA Z TYTUŁU DOSTAW I USŁUG ORAZ POZOSTAŁE ZOBOWIĄZANIA	1 806	2 885	5 806
KRÓTKOTERMINOWE POŻYCZKI I KREDYTY BANKOWE	14	11	7 000
POZOSTAŁE ZOBOWIĄZANIA FINANSOWE	15 133	15 075	751
ZOBOWIĄZANIA Z TYTUŁU PODATKU DOCHODOWEGO OD OSÓB PRAWNYCH	0	0	23
REZERWY NA ŚWIADCZENIA PRACOWNICZE	404	439	1 222
POZOSTAŁE REZERWY	62	165	251
ZOBOWIĄZANIA ZWIĄZANE BEZPOŚREDNIO Z AKTYWAMI TRWAŁYMI KLASYFIKOWANYMI JAKO PRZEZNACZONE DO SPRZEDAŻY	0	0	0
<b>ZOBOWIĄZANIA KRÓTKOTERMINOWE RAZEM</b>	<b>17 419</b>	<b>18 575</b>	<b>15 053</b>
<b>ZOBOWIĄZANIA RAZEM</b>	<b>29 300</b>	<b>32 452</b>	<b>36 012</b>
<b>PASYWA RAZEM</b>	<b>145 535</b>	<b>143 472</b>	<b>131 285</b>

**4. SKRÓCONE ŚRÓDROCZNE SKONSOLIDOWANE SPRAWOZDANIE Z PRZEPŁYWÓW PIENIĘŻNYCH (TYS. PLN)**

	ZA OKRES 01.01.2014- 31.03.2014	ZA OKRES 01.01.2013- 31.03.2013
<b>PRZEPŁYWY PIENIĘŻNE Z DZIAŁALNOŚCI OPERACYJNEJ</b>		
ZYSK ZA ROK OBROTOWY	5 444	9 097
PODATEK DOCHODOWY UJĘTY W RACHUNKU ZYSKÓW I STRAT	-1 063	6 366
KOSZTY FINANSOWE UJĘTE W RACHUNKU ZYSKÓW I STRAT	710	927
PRZYCHODY (KOSZTY) Z INWESTYCJI UJĘTE W RACHUNKU ZYSKÓW I STRAT	- 21	- 204
ZYSK(STRATA) ZE SPRZEDAŻY LUB ZBYCIA SKŁADNIKÓW RZECZOWYCH AKTYWÓW TRWAŁYCH	1	0
AMORTYZACJA AKTYWÓW TRWAŁYCH	120	119
INNE	3	-44
	<b>5 194</b>	<b>16 261</b>
<b>ZMIANY W KAPITALE OBROTOWYM:</b>		
(ZWIĘKSZENIE) / ZMNIJSZENIE STANU INWESTYCJI W PORTFELE WIERZYTELNOŚCI	- 5 612	11 201
(ZWIĘKSZENIE) / ZMNIJSZENIE STANU POZOSTAŁYCH INWESTYCJI	2 926	- 6 303
(ZWIĘKSZENIE) / ZMNIJSZENIE SALDA NALEŻNOŚCI Z TYTUŁU DOSTAW I USŁUG ORAZ POZOSTAŁYCH NALEŻNOŚCI	-137	-1 860
(ZWIĘKSZENIE) / ZMNIJSZENIE POZOSTAŁYCH AKTYWÓW	109	- 25
ZMNIJSZENIE SALDA ZOBOWIĄZAŃ Z TYTUŁU DOSTAW I USŁUG ORAZ POZOSTAŁYCH ZOBOWIĄZAŃ	-1 080	1 915
ZWIĘKSZENIE / (ZMNIJSZENIE) REZERW	-137	1 261
ŚRODKI PIENIĘŻNE WYGENEROWANE NA DZIAŁALNOŚCI OPERACYJNEJ	<b>1 263</b>	<b>22 450</b>
ZAPŁACONY PODATEK DOCHODOWY	0	- 14
<b>ŚRODKI PIENIĘŻNE NETTO Z DZIAŁALNOŚCI OPERACYJNEJ</b>	<b>1 263</b>	<b>22 436</b>



<b>PRZEPŁYWY PIENIĘŻNE Z DZIAŁALNOŚCI INWESTYCYJNEJ</b>		
OTRZYMANE ODSETKI	21	204
PŁATNOŚCI ZA RZECZOWE AKTYWA TRWAŁE I WARTOŚCI NIEMATERIALNE	- 244	- 60
WPLYWY Z TYTUŁU ZBYCIA SKŁADNIKÓW RZECZOWYCH AKTYWÓW TRWAŁYCH	60	0
<b>ŚRODKI PIENIĘŻNE NETTO (WYDANE) / WYGENEROWANE W ZWIĄZKU Z DZIAŁALNOŚCIĄ INWESTYCYJNĄ</b>	<b>- 163</b>	<b>144</b>
<b>PRZEPŁYWY PIENIĘŻNE Z DZIAŁALNOŚCI FINANSOWEJ</b>		
WPLYWY Z TYTUŁU EMISJI AKCJI KAPITAŁOWYCH	- 229	0
EMISJA OBLIGACJI	0	0
WPLYWY Z KREDYTÓW I POŻYCZEK	3	0
PŁATNOŚCI Z TYTUŁU EMISJI OBLIGACJI	- 1 000	0
PŁATNOŚCI Z TYTUŁU EMISJI WEKSLI	- 1	0
PŁATNOŚCI Z TYTUŁU UMÓW LEASINGU FINANSOWEGO	- 69	- 89
ODSETKI OD OBLIGACJI	- 571	- 424
ODSETKI OD KREDYTÓW I POŻYCZEK	- 8	- 149
<b>ŚRODKI PIENIĘŻNE NETTO WYKORZYSTANE W DZIAŁALNOŚCI FINANSOWEJ</b>	<b>- 1 875</b>	<b>- 662</b>
<b>PRZEPŁYWY PIENIĘŻNE NETTO RAZEM</b>	<b>- 775</b>	<b>21 918</b>
ZWIĘKSZENIE (ZMNIJSZENIE) NETTO ŚRODKÓW PIENIĘŻNYCH I ICH EKWIWALENTÓW	- 775	21 918
ŚRODKI PIENIĘŻNE I ICH EKWIWALENTY NA POCZĄTEK ROKU OBROTOWEGO	7 843	9 888
<b>ŚRODKI PIENIĘŻNE I ICH EKWIWALENTY NA KONIEC ROKU OBROTOWEGO</b>	<b>7 068</b>	<b>31 806</b>

5. SKRÓCONE ŚRÓDROCZNE SPRAWOZDANIE ZE ZMIAN W SKONSOLIDOWANYM KAPITALE WŁASNYM (TYS. PLN)

	KAPITAŁ PODSTAWOWY	KAPITAŁ ZAPASOWY	KAPITAŁ Z AKTUALIZACJI WYCENY	POZOSTAŁE KAPITAŁY REZERWOWE	AKCJE WŁASNE (WIELKOŚĆ UJEMNA)	RÓŻNICE KURSOWE	ZYSKI ZATRZYMANE	RAZEM
<b>STAN NA 1 STYCZNIA 2013 ROKU</b>	3 571	80 756	0	0	0	0	1 849	86 176
<b>ZWIĘKSZENIA</b>								
EMISJA	0	0	0	0	0	0	0	0
PODZIAŁ ZYSKU	0	0	0	0	0	0	0	0
<b>ZYSK ROKU BIEŻĄCEGO</b>	0	0	0	0	0	0	9 097	9 097
<b>ZMNIJSZENIA</b>								
POKRYCIE STRATY	0	0	0	0	0	0	0	0
WYPŁATA DYWIDENDY	0	0	0	0	0	0	0	0
<b>STAN NA 31 MARCA 2013 ROKU</b>	3 571	80 756	0	0	0	0	10 946	95 273
<b>STAN NA 1 STYCZNIA 2013 ROKU</b>	3 571	80 756	0	0	0	0	1 849	86 176
<b>ZWIĘKSZENIA</b>								
EMISJA	0	0	0	0	0	0	0	0
PODZIAŁ ZYSKU	0	269	0	0	0	0	0	269
<b>ZYSK ROKU BIEŻĄCEGO</b>	0	0	0	0	0	0	24 844	24 844
<b>ZMNIJSZENIA</b>								
PRZENIESIENIE ZYSKU	0	0	0	0	0	0	-269	-269
POKRYCIE STRATY	0	0	0	0	0	0	0	0
<b>STAN NA 31 GRUDNIA 2013 ROKU</b>	3 571	81 025	0	0	0	0	26 424	111 020
<b>STAN NA 1 STYCZNIA 2014 ROKU</b>	3 571	81 025	0	0	0	0	26 424	111 020
<b>ZWIĘKSZENIA</b>								
EMISJA	0	0	0	0	0	0	0	0
PODZIAŁ ZYSKU	0	0	0	0	0	0	0	0
<b>ZYSK ROKU BIEŻĄCEGO</b>	0	0	0	0	0	0	5 444	5 444
<b>ZMNIJSZENIA</b>								
KOSZTY EMISJI	0	-229	0	0	0	0	0	-229
POKRYCIE STRATY	0	0	0	0	0	0	0	0
<b>STAN NA 31 MARCA 2014 ROKU</b>	3 571	80 796	0	0	0	0	31 868	116 235

## II. SKRÓCONE ŚRÓDROCZNE JEDNOSTKOWE SPRAWOZDANIE FINANSOWE

### 1. WYBRANE JEDNOSTKOWE DANE FINANSOWE

WYBRANE DANE FINANSOWE ZA OKRES	Kwoty w tys. PLN		Kwoty w tys. EUR	
	01.01.2014- 31.03.2014	01.01.2013- 31.03.2013	01.01.2014- 31.03.2014	01.01.2013- 31.03.2013
PRZYCHODY ZE SPRZEDAŻY	293	383	70	91
ZYSK NA SPRZEDAŻY	293	383	70	91
ZYSK NA DZIAŁALNOŚCI OPERACYJNEJ	223	316	53	75
ZYSK BRUTTO	218	221	52	52
ZYSK NETTO	217	166	52	39
ZYSK NA JEDNĄ AKCJĘ (w PLN/EUR)	0,01	0,01	0,00	0,00
ŚRODKI PIENIĘŻNE Z DZIAŁALNOŚCI OPERACYJNEJ	781	159	186	38
ŚRODKI PIENIĘŻNE Z DZIAŁALNOŚCI INWESTYCYJNEJ	- 5	0	- 1	0
ŚRODKI PIENIĘŻNE Z DZIAŁALNOŚCI FINANSOWEJ	- 246	- 160	- 59	- 38
ZMIANA STANU ŚRODKÓW PIENIĘŻNYCH	530	- 1	126	0
<b>STAN NA</b>	<b>31.03.2014</b>	<b>31.12.2013</b>	<b>31.03.2014</b>	<b>31.12.2013</b>
AKTYWA OGÓŁEM	74 924	74 908	17 962	18 062
ZOBOWIĄZANIA DŁUGOTERMINOWE	624	641	150	155
ZOBOWIĄZANIA KRÓTKOTERMINOWE	287	242	69	58
KAPITAŁ WŁASNY	74 013	74 025	17 743	17 849
KAPITAŁ PODSTAWOWY	3 571	3 571	856	861
WARTOŚĆ KSIĘGOWA NA JEDNĄ AKCJĘ (w PLN/EUR)	2,07	2,07	0,50	0,50

WYBRANE DANE FINANSOWE PREZENTOWANE W SKRÓCONYM ŚRÓDROCZNYM SPRAWOZDANIU FINANSOWYM PRZELICZONO NA WALUTĘ EURO W NASTĘPUJĄCY SPOSÓB:

– POZYCJE SPRAWOZDANIA Z CAŁKOWITYCH DOCHODÓW ORAZ SPRAWOZDANIA Z PRZEPLYWÓW PIENIĘŻNYCH PRZELICZONO WEDŁUG KURSU STANOWIĄCEGO ŚREDNIĄ ARYTMETYCZNA ŚREDNICH KURSÓW OGŁASZANYCH PRZEZ NBP, OBOWIĄZUJĄCYCH NA OSTATNI DZIEŃ KAŻDEGO MIESIĄCA DANEGO OKRESU; KURS TEN WYNIÓSŁ:

- ZA OKRES BIEŻĄCY 1 EUR = 4,1894 PLN
- ZA OKRES POPRZEDNI 1 EUR = 4,2110 PLN

– POZYCJE SPRAWOZDANIA Z SYTUACJI FINANSOWEJ PRZELICZONO WEDŁUG ŚREDNIEGO KURSU OGŁOSZONEGO PRZEZ NBP, OBOWIĄZUJĄCEGO NA KONIEC OKRESU SPRAWOZDAWCZEGO; KURS TEN WYNIÓSŁ:

- DLA OKRESU BIEŻĄCEGO 1 EUR = 4,1713 PLN
- DLA OKRESU POPRZEDNIEGO 1 EUR = 4,1472 PLN

## 2. SKRÓCONE ŚRÓDROCZNE SPRAWOZDANIE Z CAŁKOWITYCH DOCHODÓW (TYS. PLN)

	ZA OKRES 01.01.2014- 31.03.2014	ZA OKRES 01.01.2013- 31.03.2013
<b>DZIAŁALNOŚĆ KONTYNUOWANA</b>		
PRZYCHODY ZE SPRZEDAŻY	293	383
KOSZT WŁASNY SPRZEDAŻY	0	0
<b>ZYSK (STRATA) BRUTTO NA SPRZEDAŻY</b>	<b>293</b>	<b>383</b>
KOSZTY SPRZEDAŻY	0	0
KOSZTY ZARZĄDU	70	67
POZOSTAŁE PRZYCHODY OPERACYJNE	0	0
POZOSTAŁE KOSZTY OPERACYJNE	0	0
<b>ZYSK (STRATA) NA DZIAŁALNOŚCI OPERACYJNEJ</b>	<b>223</b>	<b>316</b>
PRZYCHODY FINANSOWE	1	0
KOSZTY FINANSOWE	6	95
<b>ZYSK (STRATA) PRZED OPODATKOWANIEM</b>	<b>218</b>	<b>221</b>
PODATEK DOCHODOWY	1	55
BIEŻĄCY PODATEK DOCHODOWY	0	0
ODRO CZONY PODATEK DOCHODOWY	1	55
<b>ZYSK (STRATA) NETTO Z DZIAŁALNOŚCI KONTYNUOWANEJ</b>	<b>217</b>	<b>166</b>
<b>ZYSK (STRATA) NETTO Z DZIAŁALNOŚCI ZANIECHANEJ</b>	<b>0</b>	<b>0</b>
<b>ZYSK (STRATA) NETTO</b>	<b>217</b>	<b>166</b>
<b>INNE CAŁKOWITE DOCHODY</b>	<b>0</b>	<b>0</b>
<b>CAŁKOWITE DOCHODY OGÓŁEM</b>	<b>217</b>	<b>166</b>
<b>ZYSK (STRATA) NA JEDNĄ AKCJĘ ( W ZŁ/GR)</b>		
PODSTAWOWY	0,01	0,01
ROZWODNIONY	0,01	0,01

## 3. SKRÓCONE ŚRÓDROCZNE SPRAWOZDANIE Z SYTUACJI FINANSOWEJ (TYS. PLN)

	STAN NA 31.03.2014	STAN NA 31.12.2013	STAN NA 31.03.2013
<b>AKTYWA</b>			
<b>AKTYWA TRWAŁE</b>			
RZECZOWE AKTYWA TRWAŁE	201	219	249
WARTOŚCI NIEMATERIALNE	2	3	0
AKTYWA Z TYTUŁU PODATKU ODRO CZONEGO	2	5	19
POZOSTAŁE AKTYWA DŁUGOTERMINOWE	60 268	60 268	60 268
<b>AKTYWA TRWAŁE RAZEM</b>	<b>60 473</b>	<b>60 495</b>	<b>60 536</b>
<b>AKTYWA OBROTOWE</b>			
NALEŻNOŚCI Z TYTUŁU DOSTAW I USŁUG ORAZ POZOSTAŁE NALEŻNOŚCI	161	93	29
POZOSTAŁE AKTYWA FINANSOWE	13 711	14 158	18 857

NALEŻNOŚCI Z TYTUŁU PODATKU DOCHODOWEGO OD OSÓB PRAWNYCH	0	0	0
POZOSTAŁE AKTYWA KRÓTKOTERMINOWE	41	154	5
ŚRODKI PIENIĘŻNE I ICH EKWIWALENTY	538	8	1
AKTYWA KLASYFIKOWANE JAKO PRZEZNACZONE DO SPRZEDAŻY	0	0	0
<b>AKTYWA OBROTOWE RAZEM</b>	<b>14 51</b>	<b>14 413</b>	<b>18 892</b>
<b>AKTYWA RAZEM</b>	<b>74 924</b>	<b>74 908</b>	<b>79 428</b>

	STAN NA 31.03.2014	STAN NA 31.12.2013	STAN NA 31.03.2013
<b>KAPITAŁ WŁASNY I ZOBOWIĄZANIA</b>			
<b>KAPITAŁ WŁASNY</b>			
KAPITAŁ PODSTAWOWY	3 571	3 571	3 571
KAPITAŁ ZAPASOWY	80 796	81 025	80 756
ZYSKI ZATRZYMANE W TYM:	-10 354	-10 571	-12 536
ZYSK(STRATA) NETTO ROKU BIEŻĄCEGO	217	2 400	166
	<b>74 013</b>	<b>74 025</b>	<b>71 791</b>
KAPITAŁY PRZYPADAJĄCE AKCJONARIUSZOM JEDNOSTKI DOMINUJĄCEJ	74 013	74 025	71 791
KAPITAŁY PRZYPADAJĄCE AKCJONARIUSZOM NIESPRAWUJĄCYM KONTROLI	0	0	0
<b>RAZEM KAPITAŁ WŁASNY</b>	<b>74 013</b>	<b>74 025</b>	<b>71 791</b>
<b>ZOBOWIĄZANIA DŁUGOTERMINOWE</b>			
POZOSTAŁE ZOBOWIĄZANIA FINANSOWE	75	91	91
REZERWA NA PODATEK ODROZCZONY	549	550	317
<b>ZOBOWIĄZANIA DŁUGOTERMINOWE RAZEM</b>	<b>624</b>	<b>641</b>	<b>408</b>
<b>ZOBOWIĄZANIA KRÓTKOTERMINOWE</b>			
ZOBOWIĄZANIA Z TYTUŁU DOSTAW I USŁUG ORAZ POZOSTAŁE ZOBOWIĄZANIA	214	99	124
KRÓTKOTERMINOWE POŻYCZKI I KREDYTY BANKOWE	0	0	7 000
POZOSTAŁE ZOBOWIĄZANIA FINANSOWE	64	63	105
ZOBOWIĄZANIA Z TYTUŁU PODATKU DOCHODOWEGO OD OSÓB PRAWNYCH	0	0	0
REZERWY NA ŚWIADCZENIA PRACOWNICZE	9	0	0
POZOSTAŁE REZERWY	0	80	0
ZOBOWIĄZANIA ZWIĄZANE BEZPOŚREDNIO Z AKTYWAMI TRWAŁYMI KLASYFIKOWANYMI JAKO PRZEZNACZONE DO SPRZEDAŻY	0	0	0
<b>ZOBOWIĄZANIA KRÓTKOTERMINOWE RAZEM</b>	<b>287</b>	<b>242</b>	<b>7 229</b>
<b>ZOBOWIĄZANIA RAZEM</b>	<b>911</b>	<b>883</b>	<b>7 637</b>
<b>PASYWA RAZEM</b>	<b>74 924</b>	<b>74 908</b>	<b>79 428</b>

#### 4. SKRÓCONE ŚRÓDROCZNE SPRAWOZDANIE Z PRZEPŁYWÓW PIENIĘŻNYCH (TYS. PLN)

	ZA OKRES 01.01.2014- 31.03.2014	ZA OKRES 01.01.2013- 31.03.2013
<b>PRZEPŁYWY PIENIĘŻNE Z DZIAŁALNOŚCI OPERACYJNEJ</b>		
ZYSK ZA ROK OBROTOWY	217	166
PODATEK DOCHODOWY UJĘTY W RACHUNKU ZYSKÓW I STRAT	1	55
PRZYCHODY (KOSZTY) FINANSOWE UJĘTE W RACHUNKU ZYSKÓW I STRAT	6	95
AMORTYZACJA AKTYWÓW TRWAŁYCH	21	14
INNE	0	0
	<u>245</u>	<u>330</u>
ZMIANY W KAPITALE OBROTOWYM:		
(ZWIĘKSZENIE) / ZMNIJSZENIE STANU INWESTYCJI	447	-149
(ZWIĘKSZENIE) / ZMNIJSZENIE SALDA NALEŻNOŚCI Z TYTUŁU DOSTAW I USŁUG ORAZ POZOSTAŁYCH NALEŻNOŚCI	-68	-21
(ZWIĘKSZENIE) / ZMNIJSZENIE POZOSTAŁYCH AKTYWÓW	113	0
ZMNIJSZENIE SALDA ZOBOWIĄZAŃ Z TYTUŁU DOSTAW I USŁUG ORAZ POZOSTAŁYCH ZOBOWIĄZAŃ	115	50
ZWIĘKSZENIE / (ZMNIJSZENIE) REZERW	-71	-51
ŚRODKI PIENIĘŻNE WYGENEROWANE NA DZIAŁALNOŚCI OPERACYJNEJ	<u>781</u>	<u>159</u>
ZAPŁACONE ODSETKI	0	0
ZAPŁACONY PODATEK DOCHODOWY	0	0
<b>ŚRODKI PIENIĘŻNE NETTO Z DZIAŁALNOŚCI OPERACYJNEJ</b>	<u>781</u>	<u>159</u>
<b>PRZEPŁYWY PIENIĘŻNE Z DZIAŁALNOŚCI INWESTYCYJNEJ</b>		
OTRZYMANE ODSETKI	1	0
PŁATNOŚCI ZA RZECZOWE AKTYWA TRWAŁE I WARTOŚCI NIEMATERIALNE	-6	0
<b>ŚRODKI PIENIĘŻNE NETTO (WYDANE) / WYGENEROWANE W ZWIĄZKU Z DZIAŁALNOŚCIĄ INWESTYCYJNĄ</b>	<u>-5</u>	<u>0</u>
<b>PRZEPŁYWY PIENIĘŻNE Z DZIAŁALNOŚCI FINANSOWEJ</b>		
WPEŁYWY Z TYTUŁU EMISJI AKCJI KAPITAŁOWYCH	-229	0
WPEŁYWY Z EMISJI WEKSLI	0	0
WPEŁYWY Z KREDYTÓW I POŻYCZEK	0	0
PŁATNOŚCI Z TYTUŁU UMÓW LEASINGU FINANSOWEGO	-15	-15
PŁATNOŚCI Z TYTUŁU EMISJI WEKSLI	0	0
ODSETKI OD KREDYTÓW I POŻYCZEK	-2	-145
DYWIDENDY WYPŁACONE NA RZECZ WŁAŚCICIELI	0	0
<b>ŚRODKI PIENIĘŻNE NETTO WYKORZYSTANE W DZIAŁALNOŚCI FINANSOWEJ</b>	<u>-246</u>	<u>-160</u>
<b>PRZEPŁYWY PIENIĘŻNE NETTO RAZEM</b>	<u>530</u>	<u>-1</u>
ZWIĘKSZENIE (ZMNIJSZENIE) NETTO ŚRODKÓW PIENIĘŻNYCH I ICH EKWIWALENTÓW	530	-1
ŚRODKI PIENIĘŻNE I ICH EKWIWALENTY NA POCZĄTEK ROKU OBROTOWEGO	8	2
WPEŁYW ZMIAN KURSÓW WALUT NA SALDO ŚRODKÓW PIENIĘŻNYCH W WALUTACH OBCYCH	0	0
<b>ŚRODKI PIENIĘŻNE I ICH EKWIWALENTY NA KONIEC ROKU OBROTOWEGO</b>	<u>538</u>	<u>1</u>

## 5. SKRÓCONE SPRAWOZDANIE ZE ZMIAN W KAPITALE WŁASNYM (TYS. PLN)

	KAPITAŁ PODSTAWOWY	KAPITAŁ ZAPASOWY	KAPITAŁ Z AKTUALIZACJI WYCENY	POZOSTAŁE KAPITAŁY REZERWOWE	AKCJE WŁASNE (WIELKOŚĆ UJEMNA)	ZYSKI ZATRZYMANE	RAZEM
<b>STAN NA 1 STYCZNIA 2013 ROKU</b>	3 571	80 756	0	0	0	- 12 702	71 625
<b>ZWIĘKSZENIA</b>							
EMISJA	0	0	0	0	0	0	0
PODZIAŁ ZYSKU	0	0	0	0	0	0	0
<b>ZYSK ROKU BIEŻĄCEGO</b>	0	0	0	0	0	166	166
<b>ZMNIEJSZENIA</b>							
POKRYCIE STRATY	0	0	0	0	0	0	0
WYPŁATA DYWIDENDY	0	0	0	0	0	0	0
<b>STAN NA 31 MARCA 2013 ROKU</b>	3 571	80 756	0	0	0	-12 536	71 791
<b>STAN NA 1 STYCZNIA 2013 ROKU</b>	3 571	80 756	0	0	0	- 12 702	71 625
<b>ZWIĘKSZENIA</b>							
EMISJA	0	0	0	0	0	0	0
PODZIAŁ ZYSKU	0	269	0	0	0	0	269
<b>ZYSK ROKU BIEŻĄCEGO</b>	0	0	0	0	0	2 400	2 400
<b>ZMNIEJSZENIA</b>							
PRZENIESIENIE ZYSKU	0	0	0	0	0	-269	- 269
POKRYCIE STRATY	0	0	0	0	0	0	0
<b>STAN NA 31 GRUDNIA 2013 ROKU</b>	3 571	81 025	0	0	0	- 10 571	74 25
<b>STAN NA 1 STYCZNIA 2014 ROKU</b>	3 571	81 025	0	0	0	- 10 571	74 025
<b>ZWIĘKSZENIA</b>							
EMISJA	0	0	0	0	0	0	0
PODZIAŁ ZYSKU	0	0	0	0	0	0	0
<b>ZYSK ROKU BIEŻĄCEGO</b>	0	0	0	0	0	217	217
<b>ZMNIEJSZENIA</b>							
KOSZTY EMISJI	0	- 229	0	0	0	0	- 229
POKRYCIE STRATY	0	0	0	0	0	0	0
<b>STAN NA 31 MARCA 2014 ROKU</b>	3 571	80 796	0	0	0	- 10 354	74 013

### III. INFORMACJA DODATKOWA

#### 1. OPIS ORGANIZACJI GRUPY KAPITAŁOWEJ DTP S.A.

##### A. INFORMACJE O JEDNOSTCE DOMINUJĄCEJ

	DTP S.A.
SIEDZIBA	WARSZAWA
ADRES	02-583 WARSZAWA, UL. WOŁOSKA 9
TELEFON	+48 22 276 66 00
FAX	+48 22 276 66 00
ADRES POCZTY ELEKTRONICZNEJ	<a href="mailto:OFFICE@DTPARTNERS.PL">OFFICE@DTPARTNERS.PL</a>
ADRES STRONY INTERNETOWEJ	<a href="http://WWW.DTPSA.PL">WWW.DTPSA.PL</a>
PRZEDMIOT DZIAŁALNOŚCI	HOLDING FINANSOWY
FORMA PRAWNA	SPÓŁKA AKCYJNA
KRS	SĄD REJONOWY DLA M. ST. WARSZAWY W WARSZAWIE, XIII WYDZIAŁ GOSPODARCZY KRAJOWEGO REJESTRU SĄDOWEGO POD NUMEREM 0000385173
REGON	142920302
NIP	5213602553

#### ZARZĄD SPÓŁKI

SKŁAD ZARZĄDU NA DZIEŃ 7 MAJA 2014 R.:

- |                     |                 |
|---------------------|-----------------|
| 1. MICHAŁ HANDZLIK  | PREZES ZARZĄDU  |
| 2. PAWEŁ CZECHOWSKI | CZŁONEK ZARZĄDU |
| 3. JACEK PYTLIŃSKI  | CZŁONEK ZARZĄDU |

#### RADA NADZORCZA SPÓŁKI

SKŁAD RADY NADZORCZEJ NA DZIEŃ 7 MAJA 2014 R.:

- |                    |                                |
|--------------------|--------------------------------|
| 1. EDMUND MZYK     | PRZEWODNICZĄCY RADY NADZORCZEJ |
| 2. ROBERT DITRYCH  | CZŁONEK RADY NADZORCZEJ        |
| 3. RAFAŁ GODOJ     | CZŁONEK RADY NADZORCZEJ        |
| 4. JAKUB RYBA      | CZŁONEK RADY NADZORCZEJ        |
| 5. HUBERT ROZPĘDEK | CZŁONEK RADY NADZORCZEJ        |
| 6. PIOTR TUTAK     | CZŁONEK RADY NADZORCZEJ        |

NA DZIEŃ SPORZĄDZENIA NINIEJSZEGO RAPORTU, KAPITAŁ ZAKŁADOWY SPÓŁKI WYNOSI 3.571.400 PLN I DZIELI SIĘ NA:

- 1.000.000 AKCJI NIEUPRZYWILEJOWANYCH SERII A
- 29.000.000 AKCJI NIEUPRZYWILEJOWANYCH SERII B
- 5.714.000 AKCJI NIEUPRZYWILEJOWANYCH SERII C

OD 26 MARCA 2014 R. AKCJE SPÓŁKI SĄ NOTOWANE NA GPW.

#### ZMIANY W ORGANACH KIEROWNICZYCH

W OKRESIE OBJĘTYM RAPORTEM I DO DNIA PUBLIKACJI RAPORTU ZASZYŁY NASTĘPUJĄCE ZMIANY W ORGANACH KIEROWNICZYCH SPÓŁKI:



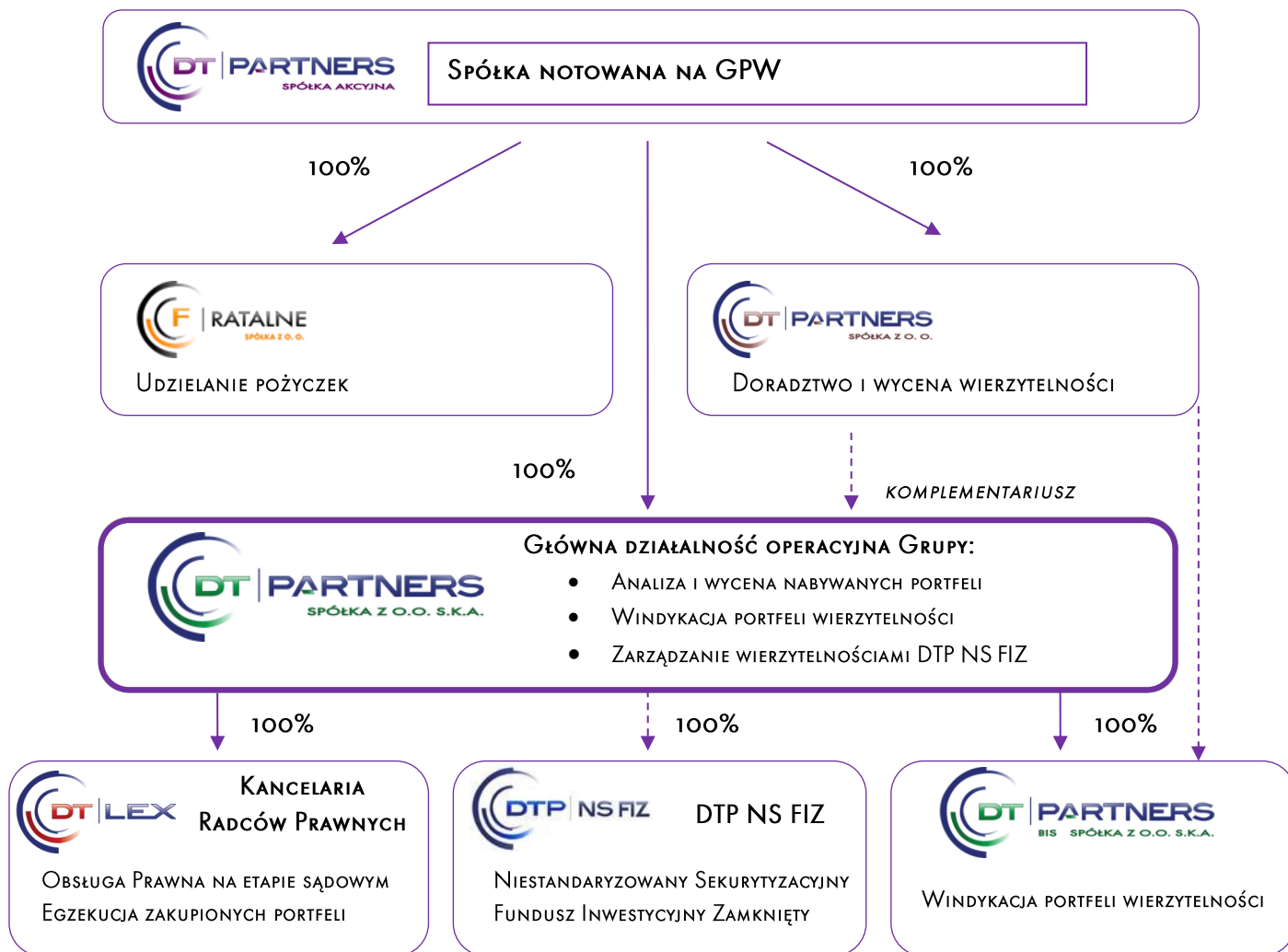
- z dniem 31 MARCA 2014 R. PAN KRZYSZTOF KORONKIEWICZ ZŁOŻYŁ REZYGNACJĘ Z PEŁNIENIA FUNKCJI CZŁONKA ZARZĄDU;
- W DNIU 1 KWIEŃNIA 2014 R. RADA NADZORCZA SPÓŁKI POWOŁAŁA PANA JACKA PYTLIŃSKIEGO DO PEŁNIENIA FUNKCJI CZŁONKA ZARZĄDU.

#### B. GRUPA KAPITAŁOWA I JEDNOSTKI ZALEŻNE

NA DZIEŃ 31 MARCA 2014 R. GRUPA KAPITAŁOWA DTP S.A. OBEJMOWAŁA:

- JEDNOSTKĘ DOMINUJĄCĄ DTP S.A.,
- JEDNOSTKI ZALEŻNE: DEBT TRADING PARTNERS SPÓŁKA Z OGRANICZONĄ ODPOWIEDZIALNOŚCIĄ S.K.A., DEBT TRADING PARTNERS BIS SPÓŁKA Z OGRANICZONĄ ODPOWIEDZIALNOŚCIĄ S.K.A., DEBT TRADING PARTNERS SP. Z O.O., DTLEX KANCELARIA RADCÓW PRAWNYCH ROSIŃSKI I WSPÓLNICY S.K.A., FINANSE RATALNE SP. Z O.O., DTP NIESTANDARYZOWANY SEKURTYZACYJNY FUNDUSZ INWESTYCYJNY ZAMKNIĘTY.

WE WSZYSTKICH SPÓŁKACH ZALEŻNYCH DTP S.A. POSIADA (BEZPOŚREDNIO LUB POŚREDNIO) 100% UDZIAŁU W KAPITAŁE I W PRAWACH GŁOSU. STRUKTURA GRUPY KAPITAŁOWEJ DTP S.A. NA DZIEŃ 31 MARCA 2014 R. PRZEDSTAWIAŁA SIĘ NASTĘPUJĄCO:





SPÓŁKA HOLDINGOWA ODPOWIEDZIALNA ZA FINANSOWANIE, NADZOROWANIE I MONITOROWANIE WSZYSTKICH SPÓŁEK W GRUPIE KAPITAŁOWEJ.



SPÓŁKA PROWADZĄCA WINDYKACJĘ PORTFELI WIERZYTELNOŚCI Z BRANŻY BANKOWEJ, TELEKOMUNIKACYJNEJ I UŻYTECZNOŚCI PUBLICZNEJ. OBSŁUGUJE PORTFELE NABYTE PRZEZ PODMIOTY Z GRUPY DTP ORAZ PRZYJĘTE W FORMIE USŁUGI INKASA. POSIADA ZEZWOLENIE KNF DO ZARZĄDZANIA SEKURTYZOWANYMI WIERZYTELNOŚCIAMI FUNDUSZU SEKURTYZACYJNEGO, OBSŁUGUJE DTP NS FIZ



PODMIOT PEŁNIĄCY FUNKCJĘ JEDYNEGO KOMPLEMENTARIUSZA W SPÓŁKACH DEBT TRADING PARTNERS SPÓŁKA Z OGRANICZONĄ ODPOWIEDZIALNOŚCIĄ S.K.A. ORAZ DEBT TRADING PARTNERS BIS SPÓŁKA Z OGRANICZONĄ ODPOWIEDZIALNOŚCIĄ S.K.A. SPECJALIZUJE SIĘ W WYCENIE PORTFELI WIERZYTELNOŚCI ORAZ KONSULTINGU (DORADZTWIE) W ZAKRESIE ZARZĄDZANIA WIERZYTELNOŚCIAMI.



FUNDUSZ, KTÓRY NABYWA SEKURTYZOWANE WIERZYTELNOŚCI ORAZ PROWADZI ZA POŚREDNICTWEM SERWISERA WINDYKACJĘ POSIADANYCH PORTFELI WIERZYTELNOŚCI. UCZESTNIKAMI FUNDUSZU, POSIADACZAMI WSZYSTKICH CERTYFIKATÓW, SĄ SPÓŁKI: DEBT TRADING PARTNERS SPÓŁKA Z OGRANICZONĄ ODPOWIEDZIALNOŚCIĄ S.K.A. ORAZ DEBT TRADING PARTNERS BIS SPÓŁKA Z OGRANICZONĄ ODPOWIEDZIALNOŚCIĄ S.K.A.



KANCELARIA RADCÓW PRAWNYCH, KTÓRA ZAJMUJE SIĘ GŁÓWNIIE OBSŁUGĄ PRAWNĄ NA ETAPIE SĄDOWYM, JAK RÓWNIEŻ EGZEKUCYJNYM ZAKUPIONYCH PORTFELI WIERZYTELNOŚCI PRZEZ GRUPĘ DTP.



SPÓŁKA Z BRANŻY FINANSOWEJ, KTÓREJ GŁÓWNA DZIAŁALNOŚĆ SKONCENTROWANA JEST NA UDZIELANIU POŻYCZEK.



NOWA SPÓŁKA W GRUPIE, KTÓRA NABYWA NA WŁASNY RACHUNEK PORTFELE WIERZYTELNOŚCI GŁÓWNIIE Z BRANŻY BANKOWEJ, TELEKOMUNIKACYJNEJ I UŻYTECZNOŚCI PUBLICZNEJ ORAZ PROWADZI ICH WINDYKACJĘ. SPÓŁKA BĘDZIE SIĘ ZAJMOWAĆ TAKŻE WYCENĄ I OBSŁUGĄ NABYWANYCH PORTFELI ORAZ DORADZTWE W ZAKRESIE ZARZĄDZANIA WIERZYTELNOŚCIAMI.

SKRÓCONE SKONSOLIDOWANE SPRAWOZDANIE FINANSOWE SPORZĄDZONE NA DZIEŃ 31 MARCA 2014 R. ORAZ ZA OKRES OD 1 STYCZNIA 2014 R. DO 31 MARCA 2014 R. OBEJMUJE WSZYSTKIE WYMIONIONE POWYŻEJ JEDNOSTKI ZALĘŻNE, ZA WYJĄTKIEM DEBT TRADING PARTNERS SP. Z O.O. ORAZ DTLEX KANCELARIA RADCÓW PRAWNYCH ROSIŃSKI I WSPÓLNICY S.K.A., ZE WZGLĘDU NA FAKT, ŻE DANE FINANSOWE TYCH SPÓŁEK SĄ NIEISTOTNE DLA PRZEDSTAWIENIA RZETELNEGO OBRAZU GRUPY.

## 2. OPIS PRZYJĘTYCH ZASAD RACHUNKOWOŚCI

### 2.1 OŚWIADCZENIE O ZGODNOŚCI

DTP S.A. SPORZĄDZA SPRAWOZDANIE FINANSOWE ORAZ SKONSOLIDOWANE SPRAWOZDANIE FINANSOWE W OPARCIU O MIĘDZYNARODOWE STANDARDY SPRAWOZDAWCZOŚCI FINANSOWEJ W KSZTAŁCIE ZATWIERDZONYM PRZEZ UNIĘ EUROPEJSKĄ. W ŚRÓDROCZNYCH SPRAWOZDANIACH FINANSOWYCH JEDNOSTKA DOMINUJĄCA PRZESTRZEGAŁA TYCH SAMYCH ZASAD (POLITYKI) RACHUNKOWOŚCI I METOD KALKULACJI, CO W OSTATNICH ROCZNYCH SPRAWOZDANIACH FINANSOWYCH.

NINIEJSZE ŚRÓDROCZNE SPRAWOZDANIE FINANSOWE ORAZ ŚRÓDROCZNE SKONSOLIDOWANE SPRAWOZDANIE FINANSOWE ZOSTAŁY SPORZĄDZONE W WERSJI SKRÓCONEJ ZGODNIE Z MSR 34 ORAZ ODPOWIEDNIMI STANDARDAMI RACHUNKOWOŚCI, MAJĄCYMI ZASTOSOWANIE DO ŚRÓDROCZNYCH SPRAWOZDAŃ FINANSOWYCH, PRZYJĘTYMI PRZEZ UNIĘ EUROPEJSKĄ, OPUBLIKOWANYMI I OBOWIĄZUJĄCYMI PODCZAS PRZYGOTOWANIA NINIEJSZEGO SPRAWOZDANIA.

### 2.2 PODSTAWA SPORZĄDZENIA

SPRAWOZDANIE FINANSOWE OBEJMUJE OKRES 3 MIESIĘCY OD 1 STYCZNIA 2014 R. DO 31 MARCA 2014 R. ORAZ DANE PORÓWNYWALNE ZA OKRES 3 MIESIĘCY OD 1 STYCZNIA 2013 R. DO 31 MARCA 2013 R. DANE W SPRAWOZDANIU FINANSOWYM ZOSTAŁY ZAPREZENTOWANE W ZŁOTYCH POLSKICH (PLN), PO ZAOKRĄGLENIU DO PEŁNYCH TYSIĘCY. ZŁOTY POLSKI (PLN) JEST WALUTĄ FUNKCJONALNĄ JEDNOSTKI DOMINUJĄCEJ.

ZAPREZENTOWANE DANE NIE PODLEGAŁY BADANIU PRZEZ BIEGŁEGO REWIDENTA.

SPORZĄDZENIE SPRAWOZDANIA FINANSOWEGO ZGODNIE Z MSSF WYMAGA OD ZARZĄDU DOKONANIA OSĄDÓW, SZACUNKÓW I ZAŁOŻEŃ, KTÓRE WPŁYWAJĄ NA STOSOWANIE PRZYJĘTYCH ZASAD RACHUNKOWOŚCI ORAZ PREZENTOWANE WARTOŚCI AKTYWÓW, ZOBOWIĄZAŃ, PRZYCHODÓW I KOSZTÓW, KTÓRYCH RZECZYWISTE WARTOŚCI MOGĄ RÓŻNIC SIĘ OD WARTOŚCI SZACOWANEJ. PRZYJĘTE PRZEZ GRUPĘ ISTOTNE ZAŁOŻENIA PRZY DOKONYWANIU SZACUNKÓW ORAZ ZASADY RACHUNKOWOŚCI ZOSTAŁY PRZEDSTAWIONE W OSTATNIM ROCZNYM SKONSOLIDOWANYM SPRAWOZDANIU FINANSOWYM ORAZ W ODPOWIEDNICH NOTACH DO SPRAWOZDANIA.

SZACUNKI I ZWIĄZANE Z NIMI ZAŁOŻENIA PODLEGAJĄ BIEŻĄCEJ WERYFIKACJI. ZMIANY SZACUNKÓW KSIĘGOWYCH SĄ UJMOWANE PROSPEKTYWNIEM POCZĄWSZY OD OKRESU, W KTÓRYM DOKONANO ZMIANY SZACUNKU.

SPRAWOZDANIE FINANSOWE ZOSTAŁO SPORZĄDZONE ZGODNIE Z KONSEPCJĄ KOSZTU HISTORYCZNEGO, ZA WYJĄTKIEM AKTYWÓW FINANSOWYCH WYCENIANYCH W WARTOŚCI GODZIWEJ.

SPRAWOZDANIE FINANSOWE ZOSTAŁO SPORZĄDZONE PRZY ZAŁOŻENIU KONTYNUACJI DZIAŁALNOŚCI W DAJĄCEJ SIĘ PRZEWIDZIEĆ PRZYSZŁOŚCI. NA DZIEŃ SPORZĄDZENIA SPRAWOZDANIA FINANSOWEGO NIE ISTNIEJĄ ŻADNE OKOLICZNOŚCI WSKAZUJĄCE NA ZAGROŻENIE KONTYNUACJI DZIAŁALNOŚCI GOSPODARCZEJ PRZEZ SPÓŁKI Z GRUPY.

## 3. SEGMENTY SPRAWOZDAWCZE ORAZ INFORMACJE O OBSZARACH GEOGRAFICZNYCH

GRUPA PROWADZI DZIAŁALNOŚĆ WYŁĄCZNIE NA RYNKU POLSKIM. GŁÓWNYMI SEGMENTAMI PROWADZONEJ DZIAŁALNOŚCI SĄ: WINDYKACJA WIERZYTELNOŚCI ORAZ UDZIELANIE POŻYCZEK. PONIŻEJ ZAPREZENTOWANO INFORMACJĘ O WYNIKACH ORAZ AKTYWACH I ZOBOWIĄZANIACH PRZYPISANYCH DO WYŻEJ WYMIENIONYCH SEGMENTÓW.

OKRES ZAKOŃCZONY 31.03.2014	DZIAŁALNOŚĆ KONTYNUOWANA			DZIAŁALNOŚĆ ZANIECHANA	KOREKTY	WYŁĄCZENIA KONSOLIDACYJNE	OGÓŁEM
	WINDYKACJA WIERZYTELNOŚCI	UDZIELANIE POŻYCZEK	POZOSTAŁE				
SPRZEDAŻ NA ZEWNĄTRZ	9 758	184	188	0	0	0	10 130
PRZYCHODY ZE SPRZEDAŻY							
SPRZEDAŻ MIĘDZY SEGMENTAMI	0	0	105	0	0	105	0
KOSZTY SPRZEDAŻY ZEWNĘTRZNEJ	4 864	141	70	0	0	0	5 075
KOSZTY SEGMENTU							
KOSZTY SPRZEDAŻY MIĘDZY SEGMENTAMI	0	0	0	0	0	0	0
<b>ZYSK/ (STRATA) SEGMENTU</b>	<b>4 894</b>	<b>43</b>	<b>223</b>	<b>0</b>	<b>0</b>	<b>105</b>	<b>5 055</b>
PRZYCHODY Z TYTUŁU ODSETEK	19	1	1		0	0	21
KOSZTY Z TYTUŁU ODSETEK	576	2	5	0	0	0	583
INNE POZYCJE PRZYCHODÓW	21	0	0	0	0	0	21
INNE POZYCJE KOSZTÓW	174	63	1	0	0	105	133
<b>ZYSK/(STRATA) PRZED OPODATKOWANIEM</b>	<b>4 184</b>	<b>- 21</b>	<b>218</b>	<b>0</b>	<b>0</b>	<b>0</b>	<b>4 381</b>
PODATEK DOCHODOWY	-1 053	8	2	0	0	20	-1 063
<b>ZYSK/ (STRATA) NETTO</b>	<b>5 237</b>	<b>- 29</b>	<b>216</b>	<b>0</b>	<b>0</b>	<b>- 20</b>	<b>5 444</b>
<b>AKTYWA OGÓŁEM</b>	<b>136 178</b>	<b>5 455</b>	<b>14 797</b>	<b>0</b>	<b>0</b>	<b>10 895</b>	<b>145 535</b>
AKTYWA SEGMENTU	136 178	5 455	14 797	0	0	10 895	145 535
AKTYWA NIEPRZYPISANE	0	0	0	0	0	0	0
<b>ZOBOWIĄZANIA OGÓŁEM</b>	<b>34 384</b>	<b>5 424</b>	<b>911</b>	<b>0</b>	<b>0</b>	<b>11 419</b>	<b>29 300</b>
ZOBOWIĄZANIA SEGMENTU	34 384	5 424	911	0	0	11 419	29 300
ZOBOWIĄZANIA NIEPRZYPISANE	0	0	0	0	0	0	0
<b>POZOSTAŁE INFORMACJE DOTYCZĄCE SEGMENTU</b>							
NAKLĄDY INWESTYCYJNE	238	0	6	0	0	0	244
- RZECZOWE AKTYWA TRWAŁE	0	0	6	0	0	0	6
- WARTOŚCI NIEMATERIALNE	238	0	0	0	0	0	238
AMORTYZACJA	71	28	21	0	0	0	120

OKRES ZAKOŃCZONY 31.03.2013	DZIAŁALNOŚĆ KONTYNUOWANA			DZIAŁALNOŚĆ ZANIECHANA	KOREKTY	WYŁĄCZENIA KONSOLIDACYJNE	OGÓŁEM
	WINDYKACJA WIERZYTELNOŚCI	UDZIELANIE POŻYCZEK	POZOSTAŁE				
PRZYCHODY ZE SPRZEDAŻY	SPRZEDAŻ NA ZEWNĄTRZ	25 351	7 600	0	0	0	32 951
	SPRZEDAŻ MIĘDZY SEGMENTAMI	0	0	383	0	383	0
KOSZTY SEGMENTU	KOSZTY SPRZEDAŻY ZEWNĘTRZNEJ	9 350	7 348	67	0	0	16 765
	KOSZTY SPRZEDAŻY MIĘDZY SEGMENTAMI	0	0	0	0	0	0
<b>ZYSK/ (STRATA) SEGMENTU</b>		<b>16 001</b>	<b>252</b>	<b>316</b>	<b>0</b>	<b>383</b>	<b>16 186</b>
PRZYCHODY Z TYTUŁU ODSETEK		194	10	0	0	0	204
KOSZTY Z TYTUŁU ODSETEK		718	92	3	0	0	813
INNE POZYCJE PRZYCHODÓW		0	0	0	0	0	0
INNE POZYCJE KOSZTÓW		353	144	0	0	383	114
<b>ZYSK/(STRATA) PRZED OPODATKOWANIEM</b>		<b>15 124</b>	<b>26</b>	<b>313</b>	<b>0</b>	<b>0</b>	<b>15 463</b>
PODATEK DOCHODOWY		6 259	52	55	0	0	6 366
<b>ZYSK/ (STRATA) NETTO</b>		<b>8 865</b>	<b>- 26</b>	<b>258</b>	<b>0</b>	<b>0</b>	<b>9 097</b>
<b>AKTYWA OGÓŁEM</b>		<b>108 839</b>	<b>13 286</b>	<b>19 302</b>	<b>0</b>	<b>10 142</b>	<b>131 285</b>
AKTYWA SEGMENTU		108 839	13 286	19 302	0	10 142	131 285
AKTYWA NIEPRZYPISANE		0	0	0	0	0	0
<b>ZOBOWIĄZANIA OGÓŁEM</b>		<b>25 499</b>	<b>13 270</b>	<b>7 637</b>	<b>0</b>	<b>10 394</b>	<b>36 012</b>
ZOBOWIĄZANIA SEGMENTU		25 499	13 270	7 637	0	10 394	36 012
ZOBOWIĄZANIA NIEPRZYPISANE		0	0	0	0	0	0
<b>POZOSTAŁE INFORMACJE DOTYCZĄCE SEGMENTU</b>							
NAKŁADY INWESTYCYJNE		27	33	0	0	0	60
- RZECZOWE AKTYWA TRWAŁE		14	0	0	0	0	14
- WARTOŚCI NIEMATERIALNE		13	33	0	0	0	46
AMORTYZACJA		85	20	14	0	0	119

W OKRESIE ZAKOŃCZONYM 31.03.2014 R. NIE WYSTĄPIŁY PRZYCHODY OD JEDNEGO KONTRAHENTA POWYŻEJ 10% PRZYCHODÓW GRUPY.

W OKRESIE ZAKOŃCZONYM 31.03.2013 R. WYSTĄPIŁY PRZYCHODY OD JEDNEGO KONTRAHENTA POWYŻEJ 10% PRZYCHODÓW GRUPY. WPŁYW Z JEDNEJ WIERZYTELNOŚCI W KWOCIE 37 632 TYS. PLN ORAZ ZWIĄZANE Z TĄ TRANSAKcją KOSZTY MIAŁY NASTĘPUJĄCE ODZWIERCIEDLENIE W WYNIKU SEGMENTU WINDYKACJI WIERZYTELNOŚCI:

	WPŁYW Z JEDNEJ WIERZYTELNOŚCI	POZOSTAŁA CZĘŚĆ SEGMENTU WINDYKACJI WIERZYTELNOŚCI	SEGMENT WINDYKACJI WIERZYTELNOŚCI OGÓŁEM
PRZYCHODY ZE SPRZEDAŻY	19 300	6 051	25 351
KOSZTY SEGMENTU	7 400	1 950	9 350
<b>ZYSK/ (STRATA) SEGMENTU</b>	<b>11 900</b>	<b>4 101</b>	<b>16 001</b>
PRZYCHODY Z TYTUŁU ODSETEK	0	194	194
KOSZTY Z TYTUŁU ODSETEK	0	718	718
INNE POZYCJE PRZYCHODÓW	0	0	0
INNE POZYCJE KOSZTÓW	0	353	353
<b>ZYSK/(STRATA) PRZED OPODATKOWANIEM</b>	<b>11 900</b>	<b>3 224</b>	<b>15 124</b>
PODATEK DOCHODOWY	6 000	259	6 259
<b>ZYSK/ (STRATA) NETTO</b>	<b>5 900</b>	<b>2 965</b>	<b>8 865</b>

#### 4. RODZAJ ORAZ KWOTY ZMIAN WARTOŚCI SZACUNKOWYCH, KTÓRE BYŁY PODAWANE W POPRZEDNICH LATACH OBROTOWYCH, WYWIERAJĄCE ISTOTNY WPŁYW NA BIEŻĄCY OKRES

POZYCJĄ SPRAWOZDANIA, KTÓRA W NAJWIĘKSZYM STOPNIU JEST OPARTA O SZACUNKI, SĄ AKTYWA FINANSOWE WYCENIANE W WARTOŚCI GODZIWEJ.

POZOSTAŁE AKTYWA FINANSOWE:

	STAN NA 31.03.2014	STAN NA 31.12.2013
<b>INSTRUMENTY POCHODNE WYZNACZONE I WYKORZYSTYWANE JAKO ZABEZPIECZENIE, UJĘTE W WARTOŚCI GODZIWEJ</b>	0	0
<b>AKTYWA FINANSOWE WYKAZANE W WARTOŚCI GODZIWEJ</b>		
AKTYWA FINANSOWE WYCENIANE W WARTOŚCI GODZIWEJ POPRZECZ RACHUNEK ZYSKÓW I STRAT INNE NIŻ INSTRUMENTY POCHODNE	107 308	101 697
	107 308	101 697
<b>INWESTYCJE UTRZYMYWANE DO TERMINU WYMAGALNOŚCI WYKAZANE PO KOSZCIE ZAMORTYZOWANYM</b>		
WEKSLE	2 521	3 501
	2 521	3 501
<b>INWESTYCJE DOSTĘPNE DO SPRZEDAŻY WYKAZYWANE W WARTOŚCI GODZIWEJ</b>	0	0
<b>POŻYCZKI WYKAZANE PO KOSZCIE ZAMORTYZOWANYM</b>		
POŻYCZKI UDZIELONE JEDNOSTKOM POWIĄZANYM	0	0
POŻYCZKI DLA POZOSTAŁYCH PODMIOTÓW	6 127	8 072
	6 127	8 072
AKTYWA TRWAŁE	0	0
AKTYWA OBROTOWE	115 956	113 270
	115 956	113 270

SPOSÓB OSZACOWANIA WARTOŚCI GODZIWEJ POSIADANYCH AKTYWÓW FINANSOWYCH ZOSTAŁ OPISANY W OSTATNIM ROCZNYM SKONSOLIDOWANYM SPRAWOZDANIU FINANSOWYM.

UZGODNIENIE BILANSU OTWARCIA I BILANSU ZAMKNIĘCIA DLA POWTARZALNYCH POMIARÓW WARTOŚCI GODZIWEJ SKLASYFIKOWANYCH NA POZIOMIE 3 HIERARCHII WARTOŚCI GODZIWEJ PRZEDSTAWIA SIĘ NASTĘPUJĄCO:

	STAN NA 31.03.2014	STAN NA 31.12.2013
<b>STAN NA POZĄTEK OKRESU</b>	101 697	78 3070
<b>ZWIĘKSZENIA</b>	9 080	38 254
ZAKUP	4 020	38 254
ZYSK ZA OKRES UJĘTY W WYNIKU FINANSOWYM	5 060	0
ZYSK ZA OKRES UJĘTY W INNYCH CAŁKOWITYCH DOCHODACH	0	0
PRZEKWALIFIKOWANIA NA POZIOM 3	0	0
<b>ZMNIJSZENIA</b>	3 469	14 864
SPRZEDAŻ	0	0
ROZLICZENIE W KOSZTY CENY NABYCIA	3 469	13 866
STRATA ZA OKRES UJĘTA W WYNIKU FINANSOWYM	0	998
STRATA ZA OKRES UJĘTA W INNYCH CAŁKOWITYCH DOCHODACH	0	0
PRZEKWALIFIKOWANIA Z POZIOMU 3	0	0
	<b>107 308</b>	<b>101 697</b>

**5. RODZAJ ORAZ KWOTY POZYCJI WPŁYWAJĄCYCH NA AKTYWA, PASYWA, KAPITAŁ, WYNIK NETTO LUB PRZEPŁYWY ŚRODKÓW PIENIĘŻNYCH, KTÓRE SĄ ISTOTNE ZE WZGLĘDU NA ICH RODZAJ, WIELKOŚĆ LUB WYWIERANY WPŁYW**

	OKRES ZAKOŃCZONY 31.03.2014	OKRES ZAKOŃCZONY 31.03.2013*
<b>PRZYCHODY ZE SPRZEDAŻY:</b>		
PRZYCHODY ZE SPRZEDAŻY PRODUKTÓW	0	0
PRZYCHODY ZE ŚWIADCZENIA USŁUG	10 130	32 951
PRZYCHODY ZE SPRZEDAŻY TOWARÓW	0	0
PRZYCHODY ZE SPRZEDAŻY MATERIAŁÓW	0	0
	<b>10 130</b>	<b>32 951</b>

\*PRZYCHODY ZA OKRES ZAKOŃCZONY 31.03.2013 ZAWIERAJĄ PRZYCHÓD Z JEDNEJ WIERZYTELNOŚCI W KWOCIE 19 300 TYS. PLN.

	OKRES ZAKOŃCZONY 31.03.2014	OKRES ZAKOŃCZONY 31.03.2013*
<b>KOSZTY DZIAŁALNOŚCI OPERACYJNEJ:</b>		
<b>DZIAŁALNOŚĆ KONTYNUOWANA</b>		
AMORTYZACJA	120	119
ZUŻYCIE MATERIAŁÓW I ENERGII	55	22
USŁUGI OBCE	2 063	10 270
KOSZTY ŚWIADCZEŃ PRACOWNICZYCH	1 727	4 242
PODATKI I OPŁATY	1 069	2 058
POZOSTAŁE KOSZTY	41	54
	<b>5 075</b>	<b>16 765</b>

\*KOSZTY DZIAŁALNOŚCI OPERACYJNEJ ZA OKRES ZAKOŃCZONY 31.03.2013 ZAWIERAJĄ KOSZTY ZWIĄZANE Z WPŁYWEM Z JEDNEJ WIERZYTELNOŚCI W KWOCIE 7 400 TYS. PLN.

KOSZTY FINANSOWE:	OKRES ZAKOŃCZONY 31.03.2014	OKRES ZAKOŃCZONY 31.03.2013
KOSZTY ODSETKOWE:		
ODSETKI OD KREDYTÓW I KREDYTÓW W RACHUNKU BIEŻĄCYM	0	92
ODSETKI OD OBLIGACJI	571	718
ODSETKI OD ZOBOWIĄZAŃ Z TYTUŁU LEASINGU FINANSOWEGO	12	3
POZOSTAŁE KOSZTY ODSETKOWE	0	0
<b>KOSZTY ODSETKOWE RAZEM</b>	<b>583</b>	<b>813</b>
STRATA ZE ZBYCIA INWESTYCJI	0	0
POZOSTAŁE KOSZTY FINANSOWE:		
KOSZTY EMISJI OBLIGACJI	128	114
POZOSTAŁE KOSZTY FINANSOWE	0	0
	<b>711</b>	<b>927</b>
POZOSTAŁE ZOBOWIĄZANIA FINANSOWE:	STAN NA 31.03.2014	STAN NA 31.12.2013
UMOWY GWARANCJI FINANSOWYCH	0	0
INSTRUMENTY POCHODNE WYZNACZONE I WYKORZYSTYWANE JAKO ZABEZPIECZENIA, WYKAZYWANE W WARTOŚCI GODZIWEJ	0	0
ZOBOWIĄZANIA FINANSOWE WYCENIANE W WARTOŚCI GODZIWEJ PRZEZ WYNIK FINANSOWY	0	0
ZOBOWIĄZANIA FINANSOWE WYKAZYWANE W ZAMORTYZOWANYM KOSZCIE		
ZOBOWIĄZANIE WEKSLOWE	0	1
ZOBOWIĄZANIA Z TYTUŁU WYEMITOWANYCH OBLIGACJI	25 832	26 704
ZOBOWIĄZANIA Z TYTUŁU LEASINGU	416	485
	<b>26 248</b>	<b>27 190</b>
ZOBOWIĄZANIA DŁUGOTERMINOWE	11 115	12 115
ZOBOWIĄZANIA KRÓTKOTERMINOWE	15 133	15 075
	<b>26 248</b>	<b>27 190</b>

## 6. OPIS ISTOTNYCH DOKONAŃ LUB NIEPOWODZEŃ GRUPY W OKRESIE RAPORTOWANIA WRAZ Z NAJISTOTNIEJSZYMI ZDARZENIAMI ICH DOTYCZĄCYMI

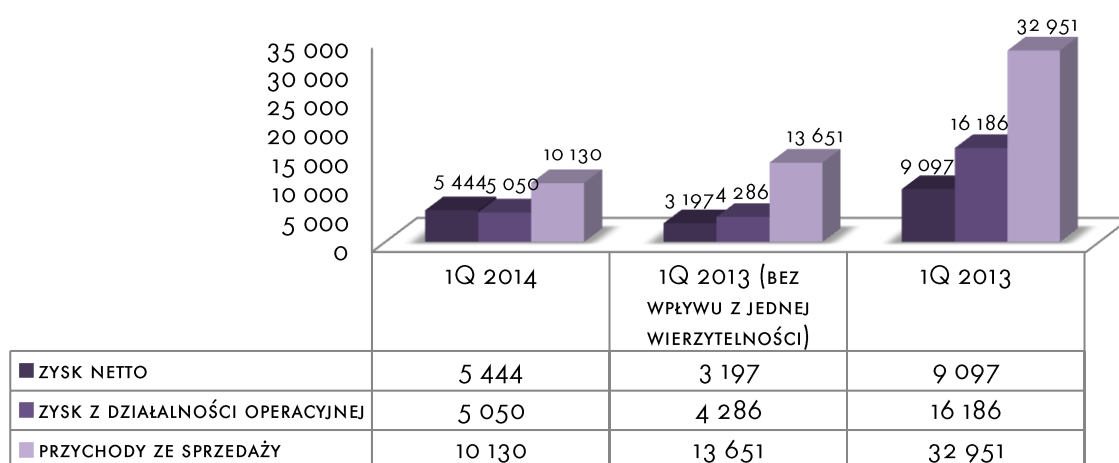
W I KWARTALE 2014 ROKU DTP S.A. ZADEBIUTOWAŁA NA RYNKU GŁÓWNYM GIEŁDY PAPIERÓW WARTOŚCIOWYCH W WARSZAWIE. WCZEŚNIEJ AKCJE SPÓŁKI BYŁY NOTOWANE NA RYNKU NEW CONNECT. GŁÓWNYM CELEM PRZEJŚCIA NA RYNEK GŁÓWNY NIE BYŁO POZYSKANIE NOWEGO KAPITAŁU LECZ ZWIĘKSZENIE TRANSPARENTNOŚCI DLA INWESTORÓW SPÓŁKI.



W I KWARTALE 2014 ROKU GRUPA KONTYNUOWAŁA STARANIA O ZWIĘKSZENIE WARTOŚCI AKTYWÓW POSIADANYCH W ZARZĄDZANIU GŁÓWNIEM POPRZEZ ANALIZĘ RYNKU POD KĄTEM WYSELEKCJONOWANIA PORTFELI WIERZYTELNOŚCI NAJBARDZIEJ ATRAKCYJNYCH DO ZAKUPU. W WYNIKU TYCH DZIAŁAŃ W RAPORTOWANYM OKRESIE ZAKUPIONE ZOSTAŁY PORTFELE WIERZYTELNOŚCI O WARTOŚCI NOMINALNEJ 122 MLN PLN.

SKONSOLIDOWANY WYNIK FINANSOWY GRUPY DTP S.A. ZA OKRES ZAKOŃCZONY 31 MARCA 2014 ROKU WYNIÓSŁ PONAD 5,4 MLN PLN. NA TAKI REZULTAT WPŁYNĘŁA PRZEDZ WSZYSTKIM WIELKOŚĆ PRZYCHODÓW ZE ZREALIZOWANYCH ODZYSKÓW NA ZAKUPIONYCH PORTFELACH WIERZYTELNOŚCI. NA WYNIK FINANSOWY W I KWARTALE 2013 ROKU DUŻY WPŁYW MIAŁA TRANSAKCJA OPISANA W PUNKCIE III.3 JAKO PRZYCHÓD OD JEDNEGO KONTRAHENTA. WPŁYW TEJ TRANSAKCJI NA WYNIK FINANSOWY NETTO EMITENT SZACUJE NA 5,9 MLN PLN.

### GŁÓWNE POZYCJE WYNIKOWE (W TYS. PLN)



ŹRÓDŁO: EMITENT

### WSKAŹNIKI

WSKAŹNIKI (W TYS. PLN)	GRUPA DTP		
	I KWARTAŁ 2014 R.	I KWARTAŁ 2013 R. (BEZ WPŁYWU Z JEDNEJ WIERZYTELNOŚCI)	I KWARTAŁ 2013 R.
RENTOWNOŚĆ SPRZEDAŻY	49,9%	31,4%	49,1%
ROE*	19,2%	14,6%	40,1%
ROA*	15,1%	10,5%	29,9%
EBIT	5 050	4 286	16 186
EBITDA	5 084	4 495	16 395
C/I	56,9%	74,3%	53,4%

#### METODOLOGIA WYLICZENIA WSKAŹNIKÓW:

WSKAŹNIK RENTOWNOŚCI SPRZEDAŻY – WYNIK ZE SPRZEDAŻY / PRZYCHODY ZE SPRZEDAŻY

WSKAŹNIK RENTOWNOŚCI KAPITAŁU WŁASNEGO (ROE) - ZYSK NETTO / ŚREDNI STAN KAPITAŁU WŁASNEGO

WSKAŹNIK RENTOWNOŚCI MAJĄTKU (ROA) - ZYSK NETTO / ŚREDNI STAN AKTYWÓW OGÓLEM

EBIT – ZYSK OPERACYJNY

EBITDA – ZYSK BRUTTO + AMORTYZACJA + ODSETKI

Wskaźnik C/I - KOSZTY OGÓŁEM / PRZYCHODY OGÓŁEM

\* WSKAŹNIKI ZANNUALIZOWANE

PORÓWNANIE WSKAŹNIKÓW FINANSOWYCH GRUPY ZA RAPORTOWANY OKRES DO WSKAŹNIKÓW ZA ANALOGICZNY OKRES POPRZEDNIEGO ROKU OBROTOWEGO (BEZ WPŁYWU Z JEDNEJ WIERZYTELNOŚCI) POZWAŁA OCENIĆ, ŻE EFEKTYWNOŚCI PROWADZONEJ DZIAŁALNOŚCI ULEGŁA ZDECYDOWANEJ POPRAWIE.

#### OPIS ZARZĄDZANYCH AKTYWÓW

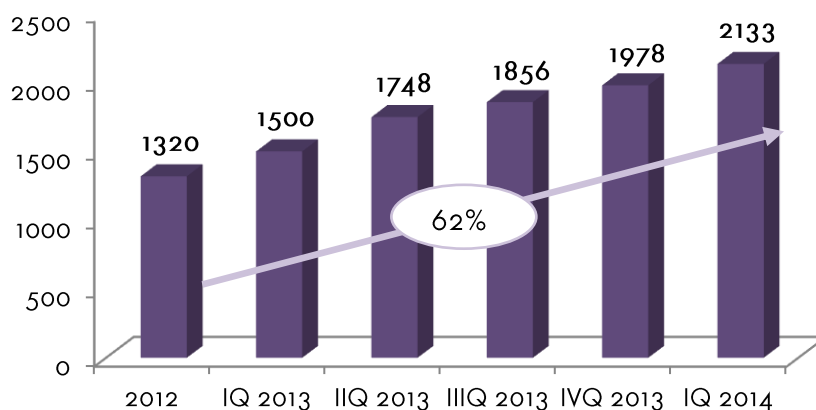
NA KONIEC I KWARTAŁU 2014 ROKU ŁĄCZNA WARTOŚĆ AKTYWÓW ZARZĄDZANYCH, ZARÓWNO OBSŁUGIWANYCH NA ZLECENIE, JAK I ZAKUPIONYCH PRZEZ GRUPĘ DTP, WYNIOSŁA 2,4 MLD PLN.

GRUPA DTP [MLN PLN]	1Q 2014	4Q 2013	CAGR
NOMINALNA WARTOŚĆ ZARZĄDZANYCH AKTYWÓW	2 412	2 311	4,4%

#### PORTFELE KUPIONE

W OKRESIE OBJĘTYM RAPORTEM GRUPA DTP ZAKUPIŁA NOWE PORTFELE WIERZYTELNOŚCI Z SEKTORÓW BANKOWEGO I UŻYTECZNOŚCI PUBLICZNEJ O ŁĄCZNEJ WARTOŚCI NOMINALNEJ OK. 122 MLN PLN. NA WARTOŚĆ ZAKUPIONYCH PORTFELI WIERZYTELNOŚCI W RAPORTOWANYM OKRESIE MIAŁ WPŁYW RÓWNIEŻ WZROST WARTOŚCI AKTUALNEJ POSIADANYCH PORTFELI. WARTOŚĆ ZAKUPIONYCH PORTFELI WIERZYTELNOŚCI ZNAJDUJĄCYCH SIĘ W ZARZĄDZANIU NA DZIEŃ 31 MARCA 2014 ROKU WYNOŚI 2,13 MLD PLN. WARTOŚĆ NABYTYCH PORTFELI WIERZYTELNOŚCI W STOSUNKU DO STANU NA KONIEC 2013 ROKU WZROSŁA O 8%, ZAŚ W STOSUNKU DO STANU NA KONIEC 2012 ROKU WZROSŁA O 62%

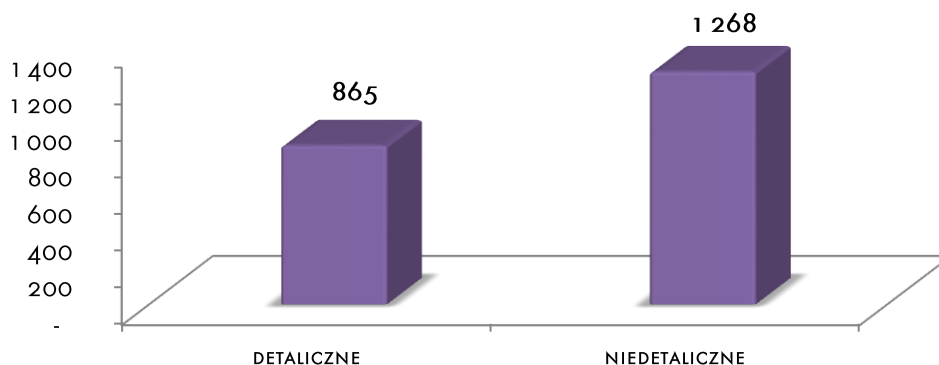
#### WARTOŚĆ ZAKUPIONYCH PORTFELI WIERZYTELNOŚCI (MLN PLN)



ŹRÓDŁO: EMITENT

NABYTE PORTFELE WIERZYTELNOŚCI POCHODZĄ PRZEDĘ WSZYSTKIM Z SEKTORA BANKOWEGO, KTÓRY STANOWI 97% WSZYSTKICH POSIADANYCH PORTFELI. W ICH SKŁAD WCHODZĄ PORTFELE NIEDETALICZNE (PRZEWAŻAJĄ PORTFELE Z SEGMENTU MAŁYCH I ŚREDNICH PRZEDSIĘBIORSTW ORAZ MARGINALNIE PORTFELE KORPORACYJNE) I DETALICZNE. POZOSTAŁE PORTFELE POCHODZĄ Z SEKTORA TELEKOMUNIKACYJNEGO ORAZ UŻYTECZNOŚCI PUBLICZNEJ.

### STRUKTURA ZAKUPIONYCH PORTFELI WIERZYTELNOŚCI (MLN PLN)

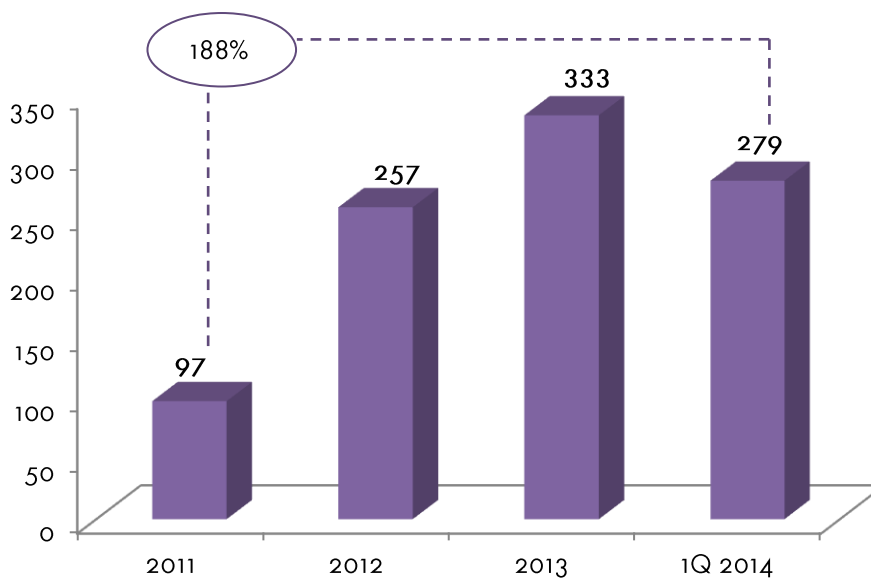


ŹRÓDŁO: EMITENT

### PORTFELE ZLECONE

GRUPA DTP, POZA ZAKUPEM WIERZYTELNOŚCI, ŚWIADCY RÓWNIEŻ USŁUGI WINDYKACJI NA ZLECENIE BANKÓW. OBSŁUGIWANE SĄ WIERZYTELNOŚCI NA ETAPIE MONITORINGU I WINDYKACJI TELEFONICZNEJ, WYKONYWANIA CZYNNOŚCI PROCESOWYCH I POZAPROCESOWYCH ORAZ ZWIĄZANYCH Z DOCHODZENIEM WIERZYTELNOŚCI KLIENTA NA DRODZE POSTĘPOWANIA SĄDOWEGO I EGZEKUCYJNEGO. WIELKOŚĆ PORTFELA ZNAJDUJĄCEGO SIĘ W OBSŁUDZE DTP W RAPORTOWANYM OKRESIE OSIĄGNĘŁA POZIOM 279 MLN PLN.

### WARTOŚĆ ZLECONYCH PORTFELI WIERZYTELNOŚCI (MLN PLN)



ŹRÓDŁO: EMITENT

**7. OPIS CZYNNIKÓW I ZDARZEŃ, W SZCZEGÓLNOŚCI O NIETYPOWYM CHARAKTERZE, MAJĄCYCH ZNACZNY WPŁYW NA OSIĄGNIĘTE WYNIKI FINANSOWE**

NAJISTOTNIEJSZYM CZYNNIKIEM, MAJĄCYM WPŁYW NA WYNIKI BIEŻĄCEGO OKRESU, BYŁY INWESTYCJE W PORTFELE WIERZYTELNOŚCI, DOKONANE W OKRESIE SPRAWOZDAWCZYM ORAZ W POPRZEDNICH OKRESACH SPRAWOZDAWCZYCH. ŁĄCZNA WARTOŚĆ NAKŁADÓW NA PORTFELE WIERZYTELNOŚCI WŁASNYCH W 1 KWARTALE 2014 R. WYNIOSŁA 4 MLN PLN, NARASTAJĄCO W BIEŻĄCYM I POPRZEDNICH OKRESACH SPRAWOZDAWCZYCH 110 MLN PLN.

**8. INFORMACJA NA TEMAT SEZONOWOŚCI LUB CYKLICZNOŚCI DZIAŁALNOŚCI**

W DZIAŁALNOŚCI GRUPY NIE WYSTĘPUJE SEZONOWOŚĆ.

**9. INFORMACJA DOTYCZĄCA EMISJI, WYKUPU I SPŁATY NIEUDZIAŁOWYCH I KAPITAŁOWYCH PAPIERÓW WARTOŚCIOWYCH.**

W DNIU 10 LUTEGO 2014 ROKU PODMIOT ZALEŻNY DEBT TRADING PARTNERS SPÓŁKA Z OGRANICZONĄ ODPOWIEDZIALNOŚCIĄ S.K.A. DOKONAŁ PRZEDTERMINOWEGO WYKUPU 1000 OBLIGACJI SERII C O ŁĄCZNEJ WARTOŚCI NOMINALNEJ 1 MLN PLN.

W DNIU 24 LUTEGO 2014 R. PODMIOT ZALEŻNY DEBT TRADING PARTNERS BIS SPÓŁKA Z OGRANICZONĄ ODPOWIEDZIALNOŚCIĄ S.K.A. OBJĄŁ 258 CERTYFIKATÓW INWESTYCYJNYCH SERII X DTP NIESTANDARYZOWANEGO SEKURYZACYJNEGO FUNDUSZU INWESTYCYJNEGO ZAMKNIĘTEGO.

W DNIU 31 MARCA 2014 ROKU PRZEPROWADZONO WYKUP ORAZ UMORZENIE CZĘŚCI CERTYFIKATÓW INWESTYCYJNYCH DTP NIESTANDARYZOWANEGO SEKURYZACYJNEGO FUNDUSZU INWESTYCYJNEGO ZAMKNIĘTEGO. WYKUP ORAZ UMORZENIE DOTYCZYŁY: 4 CERTYFIKATÓW INWESTYCYJNYCH SERII C, 36 CERTYFIKATÓW INWESTYCYJNYCH SERII D, 109 CERTYFIKATÓW INWESTYCYJNYCH SERII E ORAZ 118 CERTYFIKATÓW INWESTYCYJNYCH SERII F. WYKUPIONE ORAZ UMORZONE CERTYFIKATY BYŁY W 100% OBJĘTE PRZEZ SPÓŁKĘ ZALEŻNĄ DEBT TRADING PARTNERS SPÓŁKA Z OGRANICZONĄ ODPOWIEDZIALNOŚCIĄ S.K.A.

**10. INFORMACJA DOTYCZĄCA WYPŁACONEJ (LUB ZADEKLAROWANEJ) DYWIDENDY**

W RAPORTOWANYM OKRESIE DTP S.A. NIE WYPŁACAŁA ANI NIE DEKLAROWAŁA WYPŁAT Z TYTUŁU DYWIDENDY.

**11. ZDARZENIA PO DNIU BILANSOWYM, NIEUJĘTE W SPRAWOZDANIU, A MOGĄCE W ZNACZĄCY SPOŚÓB WPŁYNAĆ NA PRZYSZŁE WYNIKI**

W DNIU 6 MAJA 2014 R. ZWYCZAJNE WALNE ZGROMADZENIE PODJĘŁO UCHWAŁĘ W SPRAWIE EMISJI 40.000 (CZTERDZIEŚTU TYSIĘCY) OBLIGACJI NA OKAZIEMIA ZABEZPIECZONYCH SERII A O JEDNOSTKOWEJ WARTOŚCI NOMINALNEJ 1.000 (JEDEN TYSIĄC) ZŁOTYCH, T.J. O ŁĄCZNEJ WARTOŚCI NOMINALNEJ 40.000.000 (CZTERDZIEŚCI MILIONÓW) ZŁOTYCH. CELEM EMISJI OBLIGACJI JEST POZYSKANIE ŚRODKÓW NA ROZWÓJ DZIAŁALNOŚCI SPÓŁKI.

**12. INFORMACJA NA TEMAT ZMIAN ZOBOWIĄZAŃ WARUNKOWYCH LUB AKTYWÓW WARUNKOWYCH, KTÓRE NASTĄPIŁY OD CZASU ZAKOŃCZENIA OSTATNIEGO ROKU OBROTOWEGO**

GRUPA NIE POSIADA AKTYWÓW WARUNKOWYCH.

ZOBOWIĄZANIA WARUNKOWE WYNIKAJĄ Z ZASTAWU REJESTROWEGO USTANOWIONEGO NA ZBIORZE AKTYWÓW RUCHOMYCH W CELU ZABEZPIECZENIA ROSZCZEŃ OBLIGATARIUSZY – W WYSOKOŚCI, W JAKIEJ KWOTA USTANOWIONEGO ZASTAWU PRZEKRACZA UJĘTĄ BILANSOWO WARTOŚĆ ZOBOWIĄZANIA Z TYTUŁU WYEMITOWANYCH OBLIGACJI. NA 31 MARCA 2014 ROKU ZOBOWIĄZANIE WARUNKOWE WYNOŚIŁO 10 839 TYS. PLN, NA 1 GRUDNIA 2013 ROKU ZOBOWIĄZANIE WARUNKOWE WYNOŚIŁO 9 967 TYS. PLN.

**13. SKUTKI ZMIAN W STRUKTURZE, W TYM W WYNIKU POŁĄCZENIA JEDNOSTEK GOSPODARCZYCH, PRZEJĘCIA LUB SPRZEDAŻY JEDNOSTEK GRUPY KAPITAŁOWEJ, INWESTYCJI DŁUGOTERMINOWYCH, PODZIAŁU, RESTRUKTURYZACJI I ZANIECHANIA DZIAŁALNOŚCI**

W OKRESIE SPRAWOZDAWCZYM NIE WYSTĄPIŁY ZMIANY W STRUKTURZE GRUPY KAPITAŁOWEJ EMITENTA.

**14. STANOWISKO ZARZĄDU ODNOŚNIE MOŻLIWOŚCI ZREALIZOWANIA WCZEŚNIEJ PUBLIKOWANYCH PROGNOZ WYNIKÓW NA DANY ROK**

ZARZĄD DTP S.A. NIE PUBLIKOWAŁ PROGNOZ W ZAKRESIE WYNIKÓW SPÓŁKI DTP S.A., ANI WYNIKÓW GRUPY KAPITAŁOWEJ.

**15. WSKAZANIE AKCJONARIUSZY POSIADAJĄCYCH BEZPOŚREDNIO LUB POŚREDNIO PRZEZ PODMIOTY ZALEŻNE CO NAJMNIEJ 5% OGÓLNEJ LICZBY GŁOSÓW NA WALNYM ZGROMADZENIU NA DZIEŃ PRZEKAZANIA RAPORTU KWARTALNEGO ORAZ WSKAZANIE ZMIAN W STRUKTURZE WŁASNOŚCI ZNACZNYCH PAKIETÓW AKCJI EMITENTA W OKRESIE OD PRZEKAZANIA POPRZEDNIEGO RAPORTU**

NA DZIEŃ PRZEKAZANIA POPRZEDNIEGO RAPORTU OKRESOWEGO, T.J. NA DZIEŃ 27 MARCA 2014 R. STRUKTURA AKCJONARIATU PRZEDSTAWIAŁA SIĘ NASTĘPUJĄCO:

Lp.	DANE AKCJONARIUSZA	UDZIAŁ W KAPITALE ZAKŁADOWYM
1.	PAGED S.A.	54,12%
2.	JAMICO Sp. z o.o. S.K.A.	16,00%
3.	POZOSTALI	29,88%
		100%

NA DZIEŃ PUBLIKACJI NINIEJSZEGO RAPORTU OKRESOWEGO, T.J. NA DZIEŃ 7 MAJA 2014 R. STRUKTURA AKCJONARIATU PRZEDSTAWIA SIĘ NASTĘPUJĄCO:

Lp.	DANE AKCJONARIUSZA	UDZIAŁ W KAPITALE ZAKŁADOWYM
1.	PAGED CAPITAL Sp. z o.o.	47,57%
2.	JAMICO Sp. z o.o. S.K.A.	16,02%
3.	PIONEER PEKAO INVESTMENT MANAGEMENT S.A.	9,35%
4.	POZOSTALI	27,06%
		100%

W DNIU 2 KWIECZNIA 2014 R. DO SPÓŁKI WPŁYNNĘŁO OD PAGED S.A. ZAWIADOMIENIE O ZBYCIU AKCJI DTP S.A., KTÓRE NASTĄPIŁO W WYKONANIU UMOWY WNIESIENIA AKCJI APORTEM DO PAGED CAPITAL SPÓŁKI Z O.O. Z SIEDZIBĄ W WARSZAWIE (JEDNOSTKA W 100% ZALEŻNA OD PAGED S.A.) ZAWARTEJ W DNIU 27 MARCA 2014 R. POMIĘDZY PAGED S.A. A PAGED CAPITAL Sp. z o.o. W ZWIĄZKU Z UCHWAŁĄ NR 1 NADZWYCZAJNEGO ZGROMADZENIA WSPÓLNIKÓW PAGED CAPITAL Sp. z o.o. Z DNIA 26 MARCA 2014 R. W SPRAWIE PODWYŻSZENIA KAPITAŁU ZAKŁADOWEGO SPÓŁKI POPRZECZ UTWORZENIE NOWYCH UDZIAŁÓW W PAGED CAPITAL Sp. z o.o. UDZIAŁY ZOSTAŁY ZAOFEROWANE PAGED S.A., KTÓRA ZŁOŻYŁA OŚWIADCZENIE O ICH OBJĘCIU W ZAMIAN ZA WNIESIENIE WKŁADU NIEPIENIĘŻNEGO W POSTACI 19.328.566 AKCJI DTP S.A. Z SIEDZIBĄ W WARSZAWIE, CO NASTĄPIŁO W DNIU 27 MARCA 2014 R.

PRZED ZBYCIEM PAGED S.A. POSIADAŁA 19.328.566 AKCJI DTP S.A., STANOWIĄCYCH 54,12% OGÓLNEJ LICZBY AKCJI (KAPITAŁU ZAKŁADOWEGO) DTP S.A. ORAZ DAJĄCYCH PRAWO DO 19.328.566 GŁOSÓW, CO ODPOWIADAŁO 54,12% OGÓLNEJ LICZBY GŁOSÓW NA WALNYM ZGROMADZENIU DTP S.A.

W WYNIKU DOKONANEJ TRANSAKCJI, T.J. PO UWZGLĘDNIENIU ZAPISU ZBYTYCH AKCJI NA RACHUNKU PAPIERÓW WARTOŚCIOWYCH, PAGED S.A. POSIADA POŚREDNIO (ZA POŚREDNICTWEM PAGED CAPITAL Sp. z o.o.) 19.328.566 AKCJI DTP S.A., STANOWIĄCYCH 54,12% OGÓLNEJ LICZBY AKCJI (KAPITAŁU ZAKŁADOWEGO) DTP S.A. ORAZ DAJĄCYCH PRAWO DO 19.328.566 GŁOSÓW, CO ODPOWIADA 54,12% OGÓLNEJ LICZBY GŁOSÓW NA WALNYM ZGROMADZENIU DTP S.A., NATOMIAST BEZPOŚREDNIO O AKCJI DTP S.A., STANOWIĄCYCH 0% OGÓLNEJ LICZBY AKCJI (KAPITAŁU ZAKŁADOWEGO) DTP S.A. ORAZ DAJĄCYCH PRAWO DO 0 GŁOSÓW, CO ODPOWIADA 0% OGÓLNEJ LICZBY GŁOSÓW NA WALNYM ZGROMADZENIU DTP S.A.

W DNIU 2 KWIECZNIA 2014 R. DO SPÓŁKI WPŁYNNĘŁO OD PAGED S.A. ZAWIADOMIENIE, ŻE LICZBA GŁOSÓW POSIADANYCH PRZECZ PAGED S.A. POŚREDNIO ULEGŁA ZMIANIE O CO NAJMNIEJ 1% OGÓLNEJ LICZBY GŁOSÓW NA WALNYM ZGROMADZENIU DTP S.A.

PRZYCYNĄ ZMIANY POŚREDNIEGO UDZIAŁU PAGED S.A. W OGÓLNEJ LICZBY GŁOSÓW NA WALNYM ZGROMADZENIU DTP S.A. BYŁO ZBYCIE AKCJI DTP S.A. W DNIU 27 MARCA 2014 R. (DATA DOKONANIA ZAPISU NA RACHUNKU PAPIERÓW WARTOŚCIOWYCH). TRANSAKCJA ZBYCIA AKCJI ZOSTAŁA DOKONANA POZA RYNNKIEM REGULOWANYM W ROZUMIENIU USTAWY Z DNIA 29 LIPCA 2005 R. O OBROTCIE INSTRUMENTAMI FINANSOWYMI.

PRZECZ ZMIANĄ UDZIAŁU PAGED S.A. POSIADAŁA POŚREDNIO (ZA POŚREDNICTWEM PAGED CAPITAL Sp. z o.o.) 19.328.566 AKCJI DTP S.A., STANOWIĄCYCH 54,12% OGÓLNEJ LICZBY AKCJI (KAPITAŁU ZAKŁADOWEGO) DTP S.A. ORAZ DAJĄCYCH PRAWO DO 19.328.566 GŁOSÓW, CO ODPOWIADAŁO 54,12% OGÓLNEJ LICZBY GŁOSÓW NA WALNYM ZGROMADZENIU DTP S.A.

W WYNIKU DOKONANEJ TRANSAKCJI, T.J. PO UWZGLĘDNIENIU ZAPISU ZBYTYCH AKCJI NA RACHUNKU PAPIERÓW WARTOŚCIOWYCH PAGED CAPITAL Sp. z o.o., PAGED S.A. POSIADA POŚREDNIO (ZA POŚREDNICTWEM PAGED CAPITAL Sp. z o.o.) 18.468.566 AKCJI DTP S.A., STANOWIĄCYCH 51,71%

OGÓLNEJ LICZBY AKCJI (KAPITAŁU ZAKŁADOWEGO) DTP S.A. ORAZ DAJĄCYCH PRAWO DO 18.468.566 GŁOSÓW, CO ODPOWIADA 51,71% OGÓLNEJ LICZBY GŁOSÓW NA WALNYM ZGROMADZENIU DTP S.A., NATOMIAST BEZPOŚREDNIO O AKCJI DTP S.A., STANOWIĄCYCH 0% OGÓLNEJ LICZBY AKCJI (KAPITAŁU ZAKŁADOWEGO) DTP S.A. ORAZ DAJĄCYCH PRAWO DO 0 GŁOSÓW, CO ODPOWIADA 0% OGÓLNEJ LICZBY GŁOSÓW NA WALNYM ZGROMADZENIU DTP S.A.

W DNIU 2 KWIECZNIA 2014 R. DO SPÓŁKI WPŁYNEŁO OD PAGED S.A. ZAWIADOMIENIE, ŻE LICZBA GŁOSÓW POSIADANYCH PRZEZ PAGED S.A. POŚREDNIO ULEGŁA ZMIANIE O CO NAJMNIEJ 1% OGÓLNEJ LICZBY GŁOSÓW, A JEDNOCZEŚNIE ULEGŁA OBNIŻENIU PONIŻEJ 50% OGÓLNEJ LICZBY GŁOSÓW NA WALNYM ZGROMADZENIU DTP S.A.

PRZYCYNĄ ZMIANY POŚREDNIEGO UDZIAŁU PAGED S.A. W OGÓLNEJ LICZBIE GŁOSÓW NA WALNYM ZGROMADZENIU DTP S.A. BYŁO ZBYCIE AKCJI DTP S.A. W DNIU 27 MARCA 2014 R. (DATA DOKONANIA ZAPISU NA RACHUNKU PAPIERÓW WARTOŚCIOWYCH). TRANSAKCJA ZBYCIA AKCJI ZOSTAŁA DOKONANA POZA RYNKIEM REGULOWANYM W ROZUMIENIU USTAWY Z DNIA 29 LIPCA 2005 R. O OBROTCIE INSTRUMENTAMI FINANSOWYMI.

PRZED ZMIANĄ UDZIAŁU PAGED S.A. POSIADAŁA POŚREDNIO (ZA POŚREDNICTWEM PAGED CAPITAL SP. Z O.O.) 18.468.566 AKCJI DTP S.A., STANOWIĄCYCH 51,71% OGÓLNEJ LICZBY AKCJI (KAPITAŁU ZAKŁADOWEGO) DTP S.A. ORAZ DAJĄCYCH PRAWO DO 18.468.566 GŁOSÓW, CO ODPOWIADAŁO 51,71% OGÓLNEJ LICZBY GŁOSÓW NA WALNYM ZGROMADZENIU DTP S.A.

W WYNIKU DOKONANEJ TRANSAKCJI, T.J. PO UWZGLĘDNIENIU ZAPISU ZBYTYCH AKCJI NA RACHUNKU PAPIERÓW WARTOŚCIOWYCH PAGED CAPITAL SP. Z O.O., PAGED S.A. POSIADA POŚREDNIO (ZA POŚREDNICTWEM PAGED CAPITAL SP. Z O.O.) 17.668.566 AKCJI DTP S.A., STANOWIĄCYCH 49,47% OGÓLNEJ LICZBY AKCJI (KAPITAŁU ZAKŁADOWEGO) DTP S.A. ORAZ DAJĄCYCH PRAWO DO 17.668.566 GŁOSÓW, CO ODPOWIADA 49,47% OGÓLNEJ LICZBY GŁOSÓW NA WALNYM ZGROMADZENIU DTP S.A., NATOMIAST BEZPOŚREDNIO O AKCJI DTP S.A., STANOWIĄCYCH 0% OGÓLNEJ LICZBY AKCJI (KAPITAŁU ZAKŁADOWEGO) DTP S.A. ORAZ DAJĄCYCH PRAWO DO 0 GŁOSÓW, CO ODPOWIADA 0% OGÓLNEJ LICZBY GŁOSÓW NA WALNYM ZGROMADZENIU DTP S.A.

W DNIU 2 KWIECZNIA 2014 R. DO SPÓŁKI WPŁYNEŁO OD PAGED S.A. ZAWIADOMIENIE, ŻE LICZBA GŁOSÓW POSIADANYCH PRZEZ PAGED S.A. POŚREDNIO ULEGŁA ZMIANIE O CO NAJMNIEJ 1% OGÓLNEJ LICZBY GŁOSÓW NA WALNYM ZGROMADZENIU DTP S.A.

PRZYCYNĄ ZMIANY POŚREDNIEGO UDZIAŁU PAGED S.A. W OGÓLNEJ LICZBIE GŁOSÓW NA WALNYM ZGROMADZENIU DTP S.A. BYŁO ZBYCIE AKCJI DTP S.A. W DNIU 27 MARCA 2014 R. (DATA DOKONANIA ZAPISU NA RACHUNKU PAPIERÓW WARTOŚCIOWYCH). TRANSAKCJA ZBYCIA AKCJI ZOSTAŁA DOKONANA POZA RYNKIEM REGULOWANYM W ROZUMIENIU USTAWY Z DNIA 29 LIPCA 2005 R. O OBROTCIE INSTRUMENTAMI FINANSOWYMI.

PRZED ZMIANĄ UDZIAŁU PAGED S.A. POSIADAŁA POŚREDNIO (ZA POŚREDNICTWEM PAGED CAPITAL SP. Z O.O.) 17.668.566 AKCJI DTP S.A., STANOWIĄCYCH 49,47% OGÓLNEJ LICZBY AKCJI (KAPITAŁU ZAKŁADOWEGO) DTP S.A. ORAZ DAJĄCYCH PRAWO DO 17.668.566 GŁOSÓW, CO ODPOWIADAŁO 49,47% OGÓLNEJ LICZBY GŁOSÓW NA WALNYM ZGROMADZENIU DTP S.A.

W WYNIKU DOKONANEJ TRANSAKCJI, T.J. PO UWZGLĘDNIENIU ZAPISU ZBYTYCH AKCJI NA RACHUNKU PAPIERÓW WARTOŚCIOWYCH SPÓŁKI PAGED CAPITAL SP. Z O.O., PAGED S.A. POSIADA POŚREDNIO (ZA POŚREDNICTWEM PAGED CAPITAL SP. Z O.O.) 16.988.566 AKCJI DTP S.A., STANOWIĄCYCH 47,57% OGÓLNEJ LICZBY AKCJI (KAPITAŁU ZAKŁADOWEGO) DTP S.A. ORAZ DAJĄCYCH PRAWO DO 16.988.566 GŁOSÓW, CO ODPOWIADA 47,57% OGÓLNEJ LICZBY GŁOSÓW NA WALNYM ZGROMADZENIU DTP S.A., NATOMIAST BEZPOŚREDNIO O AKCJI DTP S.A., STANOWIĄCYCH 0% OGÓLNEJ LICZBY AKCJI (KAPITAŁU ZAKŁADOWEGO) DTP S.A. ORAZ DAJĄCYCH PRAWO DO 0 GŁOSÓW, CO ODPOWIADA 0% OGÓLNEJ LICZBY GŁOSÓW NA WALNYM ZGROMADZENIU DTP S.A.

W DNIU 2 KWIETNIA 2014 R. DO SPÓŁKI WPŁYNYŁO OD PAGED CAPITAL Sp. z o.o. ZAWIADOMIENIE, ŻE LICZBA GŁOSÓW POSIADANYCH PRZEZ PAGED CAPITAL Sp. z o.o. PRZEKROCZYŁA 50% OGÓLNEJ LICZBY GŁOSÓW NA WALNYM ZGROMADZENIU DTP S.A.

PRZYCZYNĄ ZMIANY UDZIAŁU W OGÓLNEJ LICZBIE GŁOSÓW NA WALNYM ZGROMADZENIU DTP S.A. BYŁO NABYCIE AKCJI DTP S.A. W DNIU 27 MARCA 2013 R. (DATA DOKONANIA ZAPISU NA RACHUNKU PAPIERÓW WARTOŚCIOWYCH SPÓŁKI), KTÓRE ZOSTAŁO DOKONANE W WYKONANIU UMOWY WNIESIENIA AKCJI APORTEM DO PAGED CAPITAL Sp. z o.o. ZAWARTEJ W DNIU 27 MARCA 2014 R. POMIĘDZY PAGED S.A. Z SIEDZIBĄ W WARSZAWIE A PAGED CAPITAL Sp. z o.o. W ZWIĄZKU Z UCHWAŁĄ NR 1 NADZWYCZAJNEGO ZGROMADZENIA WSPÓLNIKÓW PAGED CAPITAL Sp. z o.o. Z DNIA 26 MARCA 2014 R. W SPRAWIE PODWYŻSZENIA KAPITAŁU ZAKŁADOWEGO PAGED CAPITAL Sp. z o.o. POPRZEZ UTWORZENIE NOWYCH UDZIAŁÓW W PAGED CAPITAL Sp. z o.o.. UDZIAŁY ZOSTAŁY ZAOFEROWANE PAGED S.A. I SPÓŁKA TA ZŁOŻYŁA OŚWIADCZENIE O ICH OBJĘCIU W ZAMIAN ZA WNIESIENIE WKŁADU NIEPIENIĘŻNEGO W POSTACI 19.328.566 AKCJI DTP S.A. Z SIEDZIBĄ W WARSZAWIE, CO NASTĄPIŁO 27 MARCA 2014 R. PRZENIESIENIE AKCJI DTP ZOSTAŁO DOKONANE POZA RYNKIEM REGULOWANYM W ROZUMIENIU USTAWY Z DNIA 29 LIPCA 2005 R. O OBROTCIE INSTRUMENTAMI FINANSOWYMI.

PRZED ZMIANĄ UDZIAŁU PAGED CAPITAL Sp. z o.o. NIE POSIADAŁA AKCJI DTP S.A., JEJ UDZIAŁ W OGÓLNEJ LICZBIE AKCJI (KAPITAŁU ZAKŁADOWEGO) DTP S.A. WYNOŚIŁ 0%, CO DAWAŁO PRAWO DO 0 GŁOSÓW, W ZWIĄZKU Z CZYM UDZIAŁ SPÓŁKI W OGÓLNEJ LICZBIE GŁOSÓW NA WALNYM ZGROMADZENIU DTP S.A. WYNOŚIŁ 0%.

W WYNIKU DOKONANEJ TRANSAKCJI, TJ. PO UWZGLĘDNIENIU ZAPISU NABYTYCH AKCJI NA RACHUNKU PAPIERÓW WARTOŚCIOWYCH, PAGED CAPITAL Sp. z o.o. POSIADA 19.328.566 AKCJI DTP S.A., STANOWIĄCYCH 54,12% OGÓLNEJ LICZBY AKCJI (KAPITAŁU ZAKŁADOWEGO) DTP S.A. ORAZ DAJĄCYCH PRAWO DO 19.328.566 GŁOSÓW, CO ODPOWIADA 54,12% OGÓLNEJ LICZBY GŁOSÓW NA WALNYM ZGROMADZENIU DTP S.A.

W DNIU 2 KWIETNIA 2014 R. DO SPÓŁKI WPŁYNYŁO OD PAGED CAPITAL Sp. z o.o. ZAWIADOMIENIE, ŻE LICZBA GŁOSÓW POSIADANYCH PRZEZ PAGED CAPITAL Sp. z o.o. ULEGŁA ZMIANIE O CO NAJMNIEJ 1% OGÓLNEJ LICZBY GŁOSÓW NA WALNYM ZGROMADZENIU DTP S.A.

PRZYCZYNĄ ZMIANY UDZIAŁU PAGED CAPITAL Sp. z o.o. W OGÓLNEJ LICZBIE GŁOSÓW NA WALNYM ZGROMADZENIU DTP S.A. BYŁO ZBYCIE AKCJI DTP S.A. W DNIU 27 MARCA 2014 R. (DATA DOKONANIA ZAPISU NA RACHUNKU PAPIERÓW WARTOŚCIOWYCH). TRANSAKCJA ZBYCIA AKCJI ZOSTAŁA DOKONANA POZA RYNKIEM REGULOWANYM W ROZUMIENIU USTAWY Z DNIA 29 LIPCA 2005 R. O OBROTCIE INSTRUMENTAMI FINANSOWYMI.

PRZED ZMIANĄ UDZIAŁU PAGED CAPITAL Sp. z o.o. POSIADAŁA 19.328.566 AKCJI DTP S.A., STANOWIĄCYCH 54,12% OGÓLNEJ LICZBY AKCJI (KAPITAŁU ZAKŁADOWEGO) DTP S.A. ORAZ DAJĄCYCH PRAWO DO 19.328.566 GŁOSÓW, CO ODPOWIADAŁO 54,12% OGÓLNEJ LICZBY GŁOSÓW NA WALNYM ZGROMADZENIU DTP S.A.

W WYNIKU DOKONANEJ TRANSAKCJI, TJ. PO UWZGLĘDNIENIU ZAPISU ZBYTYCH AKCJI NA RACHUNKU PAPIERÓW WARTOŚCIOWYCH, PAGED CAPITAL Sp. z o.o. POSIADA 18.468.566 AKCJI DTP S.A., STANOWIĄCYCH 51,71% OGÓLNEJ LICZBY AKCJI (KAPITAŁU ZAKŁADOWEGO) DTP S.A. ORAZ DAJĄCYCH PRAWO DO 18.468.566 GŁOSÓW, CO ODPOWIADA 51,71% OGÓLNEJ LICZBY GŁOSÓW NA WALNYM ZGROMADZENIU DTP S.A.

W DNIU 2 KWIETNIA 2014 R. DO SPÓŁKI WPŁYNYŁO OD PAGED CAPITAL Sp. z o.o. ZAWIADOMIENIE, ŻE LICZBA GŁOSÓW POSIADANYCH PRZEZ PAGED CAPITAL Sp. z o.o. ULEGŁA ZMIANIE O CO NAJMNIEJ 1% OGÓLNEJ LICZBY GŁOSÓW, A JEDNOCZEŚNIE ULEGŁA OBNIŻENIU PONIŻEJ 50% OGÓLNEJ LICZBY GŁOSÓW NA WALNYM ZGROMADZENIU DTP S.A.

PRZYCZYNĄ ZMIANY UDZIAŁU PAGED CAPITAL Sp. z o.o. W OGÓLNEJ LICZBIE GŁOSÓW NA WALNYM ZGROMADZENIU DTP S.A. BYŁO ZBYCIE AKCJI DTP S.A. W DNIU 27 MARCA 2014 R. (DATA DOKONANIA



ZAPISU NA RACHUNKU PAPIERÓW WARTOŚCIOWYCH). TRANSAKCA ZBYCIA AKCJI ZOSTAŁA DOKONANA POZA RYNKIEM REGULOWANYM W ROZUMIENIU USTAWY Z DNIA 29 LIPCA 2005 R. O OBRODIE INSTRUMENTAMI FINANSOWYMI.

PRZED ZMIANĄ UDZIAŁU PAGED CAPITAL Sp. z o.o. POSIADAŁA 18.468.566 AKCJI DTP S.A., STANOWIĄCYCH 51,71% OGÓLNEJ LICZBY AKCJI (KAPITAŁU ZAKŁADOWEGO) DTP S.A. ORAZ DAJĄCYCH PRAWO DO 18.468.566 GŁOSÓW, CO ODPOWIADAŁO 51,71% OGÓLNEJ LICZBY GŁOSÓW NA WALNYM ZGROMADZENIU DTP S.A.

W WYNIKU DOKONANEJ TRANSAKЦИИ, TJ. PO UWZGLĘDNIENIU ZAPISU ZBYTYCH AKCJI NA RACHUNKU PAPIERÓW WARTOŚCIOWYCH, PAGED CAPITAL Sp. z o.o. POSIADA 17.668.566 AKCJI DTP S.A., STANOWIĄCYCH 49,47% OGÓLNEJ LICZBY AKCJI (KAPITAŁU ZAKŁADOWEGO) DTP S.A. ORAZ DAJĄCYCH PRAWO DO 17.668.566 GŁOSÓW, CO ODPOWIADA 49,47% OGÓLNEJ LICZBY GŁOSÓW NA WALNYM ZGROMADZENIU DTP S.A.

W DNIU 2 KWIECZNIA 2014 R. DO SPÓŁKI WPŁYNEŁO OD PAGED CAPITAL Sp. z o.o. ZAWIADOMIENIE, ŻE LICZBA GŁOSÓW POSIADANYCH PRZEZ PAGED CAPITAL Sp. z o.o. ULEGŁA ZMIANIE O CO NAJMNIEJ 1% OGÓLNEJ LICZBY GŁOSÓW NA WALNYM ZGROMADZENIU DTP S.A.

PRZYCYNĄ ZMIANY UDZIAŁU PAGED CAPITAL Sp. z o.o. W OGÓLNEJ LICZBIE GŁOSÓW NA WALNYM ZGROMADZENIU DTP S.A. BYŁO ZBYCIE AKCJI DTP S.A. W DNIU 27 MARCA 2014 R. (DATA DOKONANIA ZAPISU NA RACHUNKU PAPIERÓW WARTOŚCIOWYCH). TRANSAKCA ZBYCIA ZOSTAŁA DOKONANA POZA RYNKIEM REGULOWANYM W ROZUMIENIU USTAWY Z DNIA 29 LIPCA 2005 R. O OBRODIE INSTRUMENTAMI FINANSOWYMI.

PRZED ZMIANĄ UDZIAŁU PAGED CAPITAL Sp. z o.o. POSIADAŁA 17.668.566 AKCJI DTP S.A., STANOWIĄCYCH 49,47% OGÓLNEJ LICZBY AKCJI (KAPITAŁU ZAKŁADOWEGO) DTP S.A. ORAZ DAJĄCYCH PRAWO DO 17.668.566 GŁOSÓW, CO ODPOWIADAŁO 49,47% OGÓLNEJ LICZBY GŁOSÓW NA WALNYM ZGROMADZENIU DTP S.A.

W WYNIKU DOKONANEJ TRANSAKЦИИ, TJ. PO UWZGLĘDNIENIU ZAPISU ZBYTYCH AKCJI NA RACHUNKU PAPIERÓW WARTOŚCIOWYCH, PAGED CAPITAL Sp. z o.o. POSIADA 16.988.566 AKCJI DTP S.A., STANOWIĄCYCH 47,57% OGÓLNEJ LICZBY AKCJI (KAPITAŁU ZAKŁADOWEGO) DTP S.A. ORAZ DAJĄCYCH PRAWO DO 16.988.566 GŁOSÓW, CO ODPOWIADA 47,57% OGÓLNEJ LICZBY GŁOSÓW NA WALNYM ZGROMADZENIU DTP S.A.

W DNIU 4 KWIECZNIA 2014 R. DO SPÓŁKI WPŁYNEŁO OD PIONEER PEKAO INVESTMENT MANAGEMENT S.A. ZAWIADOMIENIE O WZROŚCIE ŁĄCZNEGO ZAANGAŻOWANIA DO POZIOMU 9,35% OGÓLNEJ LICZBY GŁOSÓW NA WALNYM ZGROMADZENIU DTP S.A. W ZAKRESIE INSTRUMENTÓW FINANSOWYCH WCHODZĄCYCH W SKŁAD PORTFELI ZARZĄDZANYCH W RAMACH WYKONYWANIA PRZEZ PIONEER PEKAO INVESTMENT MANAGEMENT S.A. USŁUGI ZARZĄDZANIA PORTFELEM INSTRUMENTÓW FINANSOWYCH.

PRZYCYNĄ ZMIANY UDZIAŁU W OGÓLNEJ LICZBIE GŁOSÓW NA WALNYM ZGROMADZENIU DTP S.A. BYŁO NABYCIE AKCJI DTP S.A. W DNIU 31 MARCA 2014 R.

PRZED ZMIANĄ UDZIAŁU PIONEER PEKAO INVESTMENT MANAGEMENT S.A. WRAZ Z KLIENTAMI POSIADAŁA 1 680 320 AKCJI DTP S.A., STANOWIĄCYCH 4,70% OGÓLNEJ LICZBY AKCJI (KAPITAŁU ZAKŁADOWEGO) DTP S.A. ORAZ DAJĄCYCH PRAWO DO 1 680 320 GŁOSÓW, CO ODPOWIADAŁO 4,70% OGÓLNEJ LICZBY GŁOSÓW NA WALNYM ZGROMADZENIU DTP S.A.

W WYNIKU DOKONANYCH TRANSAKЦИИ PIONEER PEKAO INVESTMENT MANAGEMENT S.A. WRAZ Z KLIENTAMI POSIADA 3 340 320 AKCJI DTP S.A., STANOWIĄCYCH 9,35% OGÓLNEJ LICZBY AKCJI (KAPITAŁU ZAKŁADOWEGO) DTP S.A. ORAZ DAJĄCYCH PRAWO DO 3 340 320 GŁOSÓW, CO ODPOWIADA 9,35% OGÓLNEJ LICZBY GŁOSÓW NA WALNYM ZGROMADZENIU DTP S.A. AKCJONARIUSZAMI POSIADAJĄCYMI ŁĄCZNIE WSKAZANĄ POWYŻEJ LICZBĘ GŁOSÓW NA WALNYM ZGROMADZENIU DTP S.A. SĄ WSZYSCY KLIENTY PIONEER PEKAO INVESTMENT MANAGEMENT S.A. (W ZAKRESIE PORTFELI ZARZĄDZANYCH PRZEZ SPÓŁKĘ).

JEDNOCZEŚNIE W DNIU 4 KWIETNIA 2014 R. PIONEER PEKAO INVESTMENT MANAGEMENT S.A. ZAWIADOMIŁ SPÓŁKĘ W IMIENIU PIONEER FUNDUSZU INWESTYCYJNEGO OTWARTEGO (ZWANEGO DALEJ "FUNDUSZEM") O WZROŚCIE ŁĄCZNEGO ZAANGAŻOWANIA FUNDUSZU DO POZIOMU 9,10% OGÓLNEJ LICZBY GŁOSÓW NA WALNYM ZGROMADZENIU DTP S.A.

PRZYCZYNĄ ZMIANY UDZIAŁU W OGÓLNEJ LICZBIE GŁOSÓW NA WALNYM ZGROMADZENIU DTP S.A. BYŁO NABYCIE AKCJI DTP S.A. W DNIU 31 MARCA 2014 R.

PRZED ZMIANĄ UDZIAŁU FUNDUSZ POSIADAŁ 1 609 344 AKCJI DTP S.A., STANOWIĄCYCH 4,51% OGÓLNEJ LICZBY AKCJI (KAPITAŁU ZAKŁADOWEGO) DTP S.A. ORAZ DAJĄCYCH PRAWO DO 1 609 344 GŁOSÓW, CO ODPOWIAŁO 4,51% OGÓLNEJ LICZBY GŁOSÓW NA WALNYM ZGROMADZENIU DTP S.A.

W WYNIKU DOKONANEJ TRANSAKCJI, FUNDUSZ POSIADA 3 248 777 AKCJI DTP S.A., STANOWIĄCYCH 9,10% OGÓLNEJ LICZBY AKCJI (KAPITAŁU ZAKŁADOWEGO) DTP S.A. ORAZ DAJĄCYCH PRAWO DO 3 248 777 GŁOSÓW, CO ODPOWIAA 9,10% OGÓLNEJ LICZBY GŁOSÓW NA WALNYM ZGROMADZENIU DTP S.A. AKCJONARIUSZAMI POSIADAJĄCYMI ŁĄCZNIE WSKAZANĄ POWYŻEJ LICZBĘ GŁOSÓW NA WALNYM ZGROMADZENIU DTP S.A. JEST PIONEER FUNDUSZ INWESTYCYJNY OTWARTY. PORTFEL FUNDUSZU STANOWI PODGRUPĘ WSZYSTKICH PORTFELI KLIENTÓW PIONEER PEKAO INVESTMENT MANAGEMENT S.A.

**16. ZESTAWIENIE STANU POSIADANIA AKCJI LUB UPRAWNIEŃ DO NICH PRZEZ OSOBY ZARZĄDZAJĄCE I NADZORUJĄCE NA DZIEŃ PRZEKAZANIA RAPORTU OKRESOWEGO WRAZ ZE WSKAZANIEM ZMIAN W STANIE POSIADANIA, W OKRESIE OD PRZEKAZANIA POPRZEDNIEGO RAPORTU OKRESOWEGO**

WEDŁUG WIEDZY EMITENTA NA DZIEŃ PUBLIKACJI NINIEJSZEGO SPRAWOZDANIA PAN ROBERT DITRYCH, CZŁONEK RADY NADZORCZEJ DTP S.A., POSIADAŁ 100 AKCJI SPÓŁKI.

POZA WSKAZANYM POWYŻEJ INNI CZŁONKOWIE ZARZĄDU I RADY NADZORCZEJ NIE POSIADALI AKCJI DTP S.A. ANI TEŻ AKCJI I UDZIAŁÓW W INNYCH PODMIOTACH GRUPY DTP S.A.

W OKRESIE OBJĘTYM NINIEJSZYM RAPORTEM SPÓŁKA NIE OTRZYMAŁA ZAWIADOMIENIA O ZMIANIE W STANIE POSIADANIA AKCJI PRZEZ OSOBY ZARZĄDZAJĄCE I NADZORUJĄCE.

**17. WSKAZANIE POSTĘPOWAŃ TOCZĄCYCH SIĘ PRZED SĄDEM, ORGANEM WŁAŚCIWYM DLA POSTĘPOWANIA ARBITRAŻOWEGO LUB ORGANEM ADMINISTRACJI PUBLICZNEJ**

ZE WZGLĘDU NA CHARAKTER PROWADZONEJ DZIAŁALNOŚCI OBJĘCIE AKTYWÓW (W POSTACI NABYTYCH PORTFELI WIERZYTELNOŚCI) POSTĘPOWANIEM SĄDOWYM JEST JEDNYM Z TYPOWYCH ETAPÓW ODZYSKIWANIA WIERZYTELNOŚCI PRZEWIDZIANYCH PROCEDURAMI OPERACYJNYMI GRUPY. RYZYKO Z TEGO TYTUŁU UWZGLĘDNIONE JEST W WYCENIE DO WARTOŚCI GODZIWEJ.

POSTĘPOWANIA TOCZONE PRZEZ JEDNOSTKI ZALEŻNE EMITENTA, DOTYCZĄCE NABYTYCH WIERZYTELNOŚCI, KTÓRYCH WARTOŚĆ PRZEDMIOTU SPORU STANOWI CO NAJMNIEJ 10% WARTOŚCI KAPITAŁÓW WŁASNYCH EMITENTA:

PRZEDMIOT POSTĘPOWANIA	WARTOŚĆ PRZEDMIOTU SPORU	DATA WSZCZĘCIA POSTĘPOWANIA	STRONY POSTĘPOWANIA	STANOWISKO DTP S.A.
POSTĘPOWANIE UPADŁOŚCIOWE STOCZNIA SZCZECIŃSKA PORTA HOLDING S.A.	150,5 MLN PLN	29.07.2002 R.	DTP NSFIZ I WIELU INNYCH WIERZYCIELI - STOCZNIA SZCZECIŃSKA PORTA HOLDING S.A.	WIERZYTELNOŚĆ ZGŁOSZONA DO MASY UPADŁOŚCI, CZĘŚCIOWO ZASPOKOJONA Z CZĘŚCIOWEGO PLANU PODZIAŁU NA KWOTĘ 37,6 MLN PLN, WIERZYCIEL OCZEKUJE NA OSTATECZNY PLAN PODZIAŁU

WARTOŚĆ PRZEDMIOTU SPORU JEST WARTOŚCIĄ NOMINALNĄ NABYTEJ WIERZYTELNOŚCI. JEDNAKŻE, BIORĄC POD UWAGĘ SENS EKONOMICZNY ZAWARTEJ TRANSAKCJI, EMITENT W SWOJEJ DZIAŁALNOŚCI ODNOŚI STOPIEŃ ZASPOKOJENIA NABYTEJ WIERZYTELNOŚCI DO JEJ WARTOŚCI GODZIWEJ. UWZGLĘDNIAJĄC JAKO KRYTERIUM WARTOŚĆ GODZIWĄ NABYTYCH WIERZYTELNOŚCI, WARTOŚĆ ŻADNEJ Z DOCHODZONYCH WIERZYTELNOŚCI NIE STANOWI CO NAJMNIEJ 10% WARTOŚCI KAPITAŁÓW WŁASNYCH EMITENTA.

NA DZIEŃ 31 MARCA 2014 R. WOBEC SPÓŁKI JAK I JEDNOSTEK OD NIEJ ZALEŻNYCH NIE TOCZYŁY SIĘ POSTĘPOWANIA DOTYCZĄCE ZOBOWIĄZAŃ, KTÓRYCH WARTOŚĆ STANOWIŁABY CO NAJMNIEJ 10% WARTOŚCI KAPITAŁÓW WŁASNYCH EMITENTA.

18. INFORMACJE O ZAWARCIU PRZEZ JEDNOSTKĘ DOMINUJĄCĄ LUB JEDNOSTKĘ OD NIEJ ZALEŻNĄ JEDNEJ LUB WIELU TRANSAKCJI Z PODMIOTAMI POWIĄZANYMI, JEŻELI POJEDYNCZO LUB ŁĄCZNIE SĄ ONE ISTOTNE I ZOSTAŁY ZAWARTE NA INNYCH WARUNKACH NIŻ RYNKOWE

W OKRESIE SPRAWOZDAWCZYM WSZYSTKIE TRANSAKCJE POMIĘDZY SPÓŁKAMI GRUPY ZOSTAŁY ZAWARTE NA WARUNKACH RYNKOWYCH.

19. INFORMACJE O UDZIELENIU PRZEZ JEDNOSTKĘ DOMINUJĄCĄ LUB JEDNOSTKĘ OD NIEJ ZALEŻNĄ PORĘCZEŃ KREDYTU LUB POŻYCZKI LUB UDZIELENIU GWARANCJI – ŁĄCZNIE JEDNEMU PODMIOTOWI LUB JEDNOSTCE ZALEŻNEJ OD TEGO PODMIOTU, JEŻELI ŁĄCZNA WARTOŚĆ ISTNIEJĄCYCH PORĘCZEŃ LUB GWARANCJI STANOWI RÓWNOWARTOŚĆ CO NAJMNIEJ 10% KAPITAŁÓW WŁASNYCH EMITENTA

W OKRESIE SPRAWOZDAWCZYM NIE ZOSTAŁY UDZIELONE PRZEZ DTP S.A. ANI JEDNOSTKI ZALEŻNE PORĘCZENIA KREDYTÓW LUB POŻYCZEK ORAZ GWARANCJE SPŁATY KREDYTÓW LUB POŻYCZEK INNYM PODMIOTOM GOSPODARCZYM.

20. INNE INFORMACJE ISTOTNE DLA OCENY SYTUACJI KADROWEJ, MAJĄTKOWEJ, FINANSOWEJ, WYNIKU FINANSOWEGO I ICH ZMIANY, ORAZ INFORMACJE, KTÓRE SĄ ISTOTNE DLA OCENY MOŻLIWOŚCI REALIZACJI ZOBOWIĄZAŃ

DTP S.A. NIE ZIDENTYFIKOWAŁA INFORMACJI INNYCH NIŻ OPISANE W NINIEJSZYM RAPORCIE, KTÓRE BYŁYBY ISTOTNE DLA OCENY MOŻLIWOŚCI REALIZACJI ZOBOWIĄZAŃ.

**21. CZYNNIKI MOGĄCE MIEĆ WPŁYW NA OSIĄGNIĘTE WYNIKI W PERSPEKTYWIE CO NAJMNIEJ KOLEJNEGO KWARTAŁU**

CZYNNIKAMI, MOGĄCYMI MIEĆ WPŁYW NA OSIĄGANE WYNIKI W KOLEJNYM KWARTALE, SĄ:

- POLITYKA INSTYTUCJI FINANSOWYCH (GŁÓWNIEMIE BANKÓW) WOBEC ICH PORTFELA KREDYTOWEGO,
- WYDOLNOŚĆ WYMIARU SPRAWIEDLIWOŚCI I EGZEKUCJI KOMORNICZEJ,
- MOŻLIWOŚĆ POZYSKANIA PRZEZ ĘMITENTA FINANSOWANIA DŁUŻNEGO,
- SPRAWNOŚĆ DZIAŁANIA KLUCZOWYCH PRACOWNIKÓW ORAZ SYSTEMÓW TELEINFORMATYCZNYCH SŁUŻĄCYCH OBSŁUDZE WINDYKACJI WIERZYTELNOŚCI.

**ZARZĄD DTP S.A.**

*MICHAŁ HANDZLIK – PREZES ZARZĄDU*

*PAWEŁ CZECHOWSKI – CZŁONEK ZARZĄDU*

*JACEK PYTLIŃSKI – CZŁONEK ZARZĄDU*

WARSZAWA, 7 MAJA 2014 ROKU