

**SKONSOLIDOWANY RACHUNEK ZYSKÓW I STRAT
ZA OKRES OD 1 STYCZNIA 2014 DO 31 MARCA 2014 [WARIANT PORÓWNAWCZY]**

	Okres zakończony 31/03/2014	Okres zakończony 31/12/2013	Okres zakończony 31/03/2013
(*) dane przekształcone	PLN'000	PLN'000	PLN'000
Działalność kontynuowana			
Przychody ze sprzedaży	103 657	468 315	97 649
Pozostałe przychody operacyjne	1 031	8 575	1 812
Razem przychody z działalności operacyjnej	104 688	476 890	99 460
Zmiana stanu produktów	-	-	-
Amortyzacja	(1 847)	(8 088)	(2 216)
Zużycie surowców i materiałów	(2 673)	(10 619)	(2 707)
Usługi obce	(26 998)	(110 097)	(24 087)
Koszty świadczeń pracowniczych	(11 324)	(55 097)	(13 964)
Podatki i opłaty	(85)	(1 165)	(291)
Pozostałe koszty	(418)	(2 694)	(560)
Wartość sprzedanych towarów i materiałów	(61 028)	(271 374)	(56 927)
Pozostałe koszty operacyjne	(1 131)	(12 910)	(1 943)
Razem koszty działalności operacyjnej	(105 503)	(472 043)	(102 695)
Zysk (strata) na działalności operacyjnej	(815)	4 847	(3 235)
Przychody finansowe	54	2 364	102
Koszty finansowe	(1 068)	(7 868)	(2 930)
Udział w zyskach netto jednostek podporządkowanych wycenianych metodą praw własności	-	-	-
Wynik z pozostałych zdarzeń -wyjście z Grupy	-	4 199	1 844
Zysk (strata) przed opodatkowaniem	(1 829)	3 542	(4 219)
Podatek dochodowy	(753)	(185)	838
Zysk (strata) netto z działalności kontynuowanej	(2 581)	3 357	(3 381)
Działalność zaniechana			
Zysk (strata) netto z działalności zaniechanej	-	-	-
ZYSK (STRATA) NETTO	(2 581)	3 357	(3 381)
Zysk netto przypadający:			
Akcjonariuszom jednostki dominującej	(2 581)	3 357	(3 381)
Udziałom niedającym kontroli	-	-	-
	(2 581)	3 357	(3 381)
Zysk (strata) na akcję (w gr na jedną akcję)			
Z działalności kontynuowanej i zaniechanej:			
Zwykły	-0,10	0,12	-0,13
Rozwodniony	-0,09	0,12	-0,13
Z działalności kontynuowanej:			
Zwykły	-0,10	0,12	-0,13
Rozwodniony	-0,09	0,12	-0,13

**SKONSOLIDOWANY RACHUNEK ZYSKÓW I STRAT ORAZ POZOSTAŁYCH CAŁKOWITYCH DOCHODÓW
ZA OKRES OD 1 STYCZNIA 2014 DO 31 MARCA 2014 [WARIANT PORÓWNAWCZY] (cd.)**

	Okres zakończony 31/03/2014	Okres zakończony 31/12/2013	Okres zakończony 31/03/2013
(*) dane przekształcone	PLN'000	PLN'000	PLN'000
ZYSK (STRATA) NETTO	(2 581)	3 357	(3 381)
Pozostałe całkowite dochody			
Składniki, które nie zostaną przeniesione w późniejszych okresach do rachunku zysków i strat:			
Skutki przeszacowania aktywów trwałych	-	-	-
Udział w skutkach przeszacowania aktywów trwałych jednostek stowarzyszonych	-	-	-
Przeszacowanie zobowiązań z tytułu świadczeń pracowniczych	-	-	-
Podatek dochodowy dotyczący składników, które nie zostaną przeniesione w późniejszych okresach	-	-	-
	-	-	-
Składniki, które mogą zostać przeniesione w późniejszych okresach do rachunku zysków i strat:			
Różnice kursowe z przeliczenia jednostek zagranicznych:			
- Różnice kursowe z przeliczenia powstałe w bieżącym roku	(4 325)	(169)	1 304
- Strata związana z instrumentem zabezpieczającym w ramach zabezpieczenia aktywów netto jednostek zagranicznych	-	-	-
- Korekty przeklasyfikujące w związku ze zbyciem jednostek zagranicznych w bieżącym roku	-	-	-
- Korekty przeklasyfikujące w związku z zabezpieczeniami aktywów netto zbytych w bieżącym roku jednostek zagranicznych	-	-	-
	(4 325)	(169)	1 304
Aktywa finansowe dostępne do sprzedaży:			
- Zysk netto z tytułu przeszacowania składników aktywów finansowych dostępnych do sprzedaży powstały w ciągu roku	-	-	-
- Korekty przeklasyfikujące w związku ze zbyciem aktywów finansowych dostępnych do sprzedaży w bieżącym roku	-	-	-
	-	-	-
Zabezpieczenie przepływów pieniężnych:			
- Zyski powstałe w ciągu bieżącego roku	-	-	-
- Korekty przeklasyfikujące kwot ujętych w wynik	-	-	-
- Korekty wynikające z przeniesienia kwot do pierwotnych wartości pozycji zabezpieczanych	-	-	-
	-	-	-
Inne [opisać]	-	-	-
Podatek dochodowy dotyczący składników, które mogą zostać przeniesione w późniejszych okresach	-	-	-
	-	-	-
Pozostałe całkowite dochody netto razem	(4 325)	(169)	1 304
SUMA CAŁKOWITYCH DOCHODÓW	(6 906)	3 188	(2 077)
Suma całkowitych dochodów przypadająca:			
Akcjonariuszom jednostki dominującej	(6 906)	3 188	(2 077)
Udziałom niedającym kontroli	-	-	-
	(6 906)	3 188	(2 077)

**SKONSOLIDOWANE SPRAWOZDANIE Z SYTUACJI FINANSOWEJ
SPORZĄDZONE NA DZIEŃ 31 MARCA 2014 ROKU**

	Stan na 31/03/2014	Stan na 31/12/2013	Stan na 31/03/2013 (*)
(*) dane przekształcone	PLN'000	PLN'000	PLN'000
AKTYWA			
Aktywa trwałe			
Rzeczowe aktywa trwałe	19 844	20 660	24 004
Nieruchomości inwestycyjne	-	-	-
Wartość firmy	68	68	68
Pozostałe aktywa niematerialne	6 020	5 788	5 393
Inwestycje w jednostkach stowarzyszonych	-	-	-
Aktywa z tytułu podatku odroczonego	8 792	9 263	8 013
Należności z leasingu	-	-	-
Pozostałe aktywa finansowe	2 924	3 312	2 829
Pozostałe aktywa	147	151	260
Aktywa trwałe razem	37 795	39 242	40 567
Aktywa obrotowe			
Zapasy	125 344	116 520	117 148
Należności z tytułu dostaw i usług oraz pozostałe należności	20 269	19 872	22 112
Należności z tytułu leasingu finansowego	-	-	-
Należności z tytułu kontraktów budowlanych	-	-	-
Pozostałe aktywa finansowe	827	849	-
Bieżące aktywa podatkowe	5 901	5 730	5 374
Pozostałe aktywa	1 086	746	4 749
Środki pieniężne i ich ekwiwalenty	6 272	20 333	4 304
	159 699	164 050	153 687
Aktywa klasyfikowane jako przeznaczone do zbycia	-	-	-
Aktywa obrotowe razem	159 699	164 050	153 687
Aktywa razem	197 494	203 292	194 255

**SKONSOLIDOWANE SPRAWOZDANIE Z SYTUACJI FINANSOWEJ
SPORZĄDZONE NA DZIEŃ 31 MARCA 2014 ROKU (cd.)**

	Stan na 31/03/2014	Stan na 31/12/2013	Stan na 31/03/2013 (*)
(*) dane przekształcone	PLN'000	PLN'000	PLN'000
KAPITAŁ WŁASNY I ZOBOWIĄZANIA			
Kapitał własny			
Wyemitowany kapitał akcyjny	26 938	26 938	26 938
Kapitał zapasowy	96 236	96 236	95 556
Kapitał rezerwowy	26 575	26 575	25 000
Zyski zatrzymane	(104 617)	(97 711)	(102 296)
	45 132	52 038	45 198
Kwoty ujęte bezpośrednio w kapitale, związane z aktywami klasyfikowanymi jako przeznaczone do zbycia	-	-	-
Kapitały przypadające akcjonariuszom jednostki dominującej	45 132	48 044	45 198
Kapitały przypadające udziałom niedającym kontroli	-	-	-
Razem kapitał własny	45 132	52 038	45 198
Zobowiązania długoterminowe			
Długoterminowe pożyczki i kredyty bankowe	10 763	12 591	1 024
Pozostałe zobowiązania finansowe	11 625	12 322	2 527
Zobowiązania z tytułu świadczeń emerytalnych	52	52	1 163
Rezerwa na podatek odroczony	823	760	364
Rezerwy długoterminowe	-	-	-
Przychody przyszłych okresów	-	-	-
Pozostałe zobowiązania	55	1 150	1 573
Zobowiązania długoterminowe razem	23 317	26 875	6 651
Zobowiązania krótkoterminowe			
Zobowiązania z tytułu dostaw i usług oraz pozostałe zobowiązania	85 449	82 265	77 722
Krótkoterminowe pożyczki i kredyty bankowe	20 664	16 442	31 867
Pozostałe zobowiązania finansowe	4 433	4 250	16 968
Bieżące zobowiązania podatkowe	6 656	11 279	5 955
Rezerwy krótkoterminowe	2 939	3 820	4 027
Przychody przyszłych okresów	1 113	1 138	237
Pozostałe zobowiązania	7 791	5 185	5 630
	129 045	124 379	142 406
Zobowiązania związane bezpośrednio z aktywami trwałymi klasyfikowanymi jako przeznaczone do zbycia	-	-	-
Zobowiązania krótkoterminowe razem	129 045	124 379	142 406
Zobowiązania razem	152 362	151 254	149 057
Pasywa razem	197 494	203 292	194 255


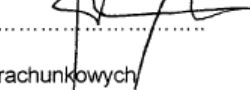

**SKONSOLIDOWANE SPRAWOZDANIE ZE ZMIAN W KAPITALE WŁASNYM
ZA OKRES SPRAWOZDAWCZY KOŃCZĄCY SIĘ 31 MARCA 2014 ROKU**

	Kapitał podstawowy	Nadwyżka ze sprzedaży akcji	Kapitał rezerwowany ogółem	Kapitał rezerwowany z przeszac. rzeczowych aktywów trwałych	Kapitał rezerwowany z przeszac. inwestycji	Kapitał rezerwowany na świadczenia pracownicze rozliczane instrumentami kapitałowymi	Kapitał rezerwowany na zabezpieczenia	Kapitał rezerwowany z przewalutowania	Nadwyżka ze sprzedaży opcji na obligacje zamienne	Zyski zatrzymane	Przypadające akcjonariuszom jednostki dominującej	Przypadające udziałom niedającym kontroli	Razem
	PLN'000	PLN'000	PLN'000	PLN'000	PLN'000	PLN'000	PLN'000	PLN'000	PLN'000	PLN'000	PLN'000	PLN'000	PLN'000
Stan na 1 stycznia 2013 roku (z poprzedniego sprawozdania)	26 938	95 556	-	-	-	-	25 000	-	-	(100 219)	47 275	0	47 275
Przekształcenia (patrz Nota 2.3)	-	-	-	-	-	-	-	-	-	-	-	-	-
Stan na 1 stycznia 2013 roku (po przekształceniach)	26 938	95 556	-	-	-	-	25 000	-	-	(100 219)	47 275	0	47 275
Zysk netto za I kwartał roku obrotowego										(3 381)	(3 381)		(3 381)
Pozostałe całkowite dochody za I kwartał 2013 roku (netto)										1 304	1 304		1 304
Suma całkowitych dochodów za I kwartał 2013										(2 077)	(2 077)		(2 077)
Stan na dzień 31 marca 2013	26 938	95 556					25 000			(102 297)	45 197		45 198
Zysk netto za rok obrotowy										3 357	3 357		3 357
Pozostałe całkowite dochody za rok obrotowy (netto)										(169)	(169)		(169)
Suma całkowitych dochodów	-	-	-	-	-	-	-	-	-	3 188	3 188	-	3 188
Przeznaczenie zysku na kapitał zapasowy													
Przeznaczenie kapitału zapasowego na rezerwowany													
Emisja obligacji zamiennych							1 575				1 575		1 575
Stan na 31 grudnia 2013 roku	26 938	95 556	-	-	-	-	26 575	-	-	(97 032)	52 037,80	-	52 038
Zysk netto za rok obrotowy										(2 581)	(2 581)		(2 580)
Pozostałe całkowite dochody za rok obrotowy (netto)										(4 325)	(4 325)		(4 325)
Suma całkowitych dochodów	-	-	-	-	-	-	-	-	-	(6 906)	(6 906)	-	(6 906)
Przeniesienie na kapitał zapasowy													
Dodatkowe udziały niedające kontroli wynikające z nabycia udziałów													
Sprzedaż części udziałów spółki Jedynka (nota 19)													
Ujęcie płatności dokonywanych na bazie akcji													
Emisja akcji zwykłych w ramach planu pracowniczych opcji na akcje													
Emisja obligacji zamiennych													
Koszty emisji akcji													
Odkup akcji zwykłych													
Koszty odkupu akcji zwykłych													
Przeniesienie do zysków zatrzymanych													
Stan na 31 marca 2014 roku	26 938	95 556	-	-	-	-	26 575	-	-	(103 938)	45 132	-	45 132

**SKONSOLIDOWANE SPRAWOZDANIE Z PRZEPŁYWÓW PIENIĘŻNYCH
ZA OKRES OD 1 STYCZNIA 2014 DO 31 MARCA 2014 [METODA POŚREDNIA]**

	Okres zakończony 31/03/2014 PLN'000	Okres zakończony 31/03/2013 PLN'000
Przepływy pieniężne z działalności operacyjnej		
Zysk za rok obrotowy	(6 906)	(2 077)
Korekty:		
Koszt podatku dochodowego ujęty w wyniku	753	(837)
Udział w zysku jednostek stowarzyszonych		
Koszty finansowe ujęte w wyniku		
Przychody z inwestycji ujęte w wyniku		
Zysk ze zbycia składników rzeczowych aktywów trwałych	(174)	(1 045)
Aktywa trwale spółek, które wyszły z Grupy	-	
Aktywa trwale przeniesione do zapasów	-	
Korekta o ujawnione w bieżącym okresie aktywa trwale, za które zapłała		
(Zysk) / strata netto z wyceny zobowiązań finansowych wycenianych w wartości godziwej przez wynik		
(Zysk) / strata netto z wyceny aktywów finansowych przeznaczonych do obrotu		
(Zysk) / strata netto z wyceny zobowiązań finansowych przeznaczonych do obrotu		
Niefektywna część zabezpieczenia przepływów pieniężnych		
(Zysk) / strata netto ze zbycia aktywów finansowych dostępnych do sprzedaży		
Strata z tytułu utraty wartości należności z tytułu dostaw i usług		
Odwroćenie odpisu z tytułu utraty wartości należności z tytułu dostaw i usług		
Amortyzacja i umorzenie aktywów trwałych	1 847	2 216
Utrata wartości aktywów trwałych		
(Dodatnie) / ujemne różnice kursowe netto	323	(136)
Koszty z tytułu płatności na bazie akcji rozliczanych instrumentami kapitałowymi		
Koszty wynikające z emisji akcji na pokrycie otrzymanych usług konsultacyjnych		
Inne korekty		490
	(4 157)	(1 389)
Zmiany w kapitale obrotowym:		
(Zwiększenie) / zmniejszenie salda należności z tytułu dostaw i usług oraz pozostałych należności	(409)	(3 133)
(Zwiększenie) / zmniejszenie należności z tytułu kontraktów budowlanych		
(Zwiększenie) / zmniejszenie stanu zapasów	(8 824)	3 211
(Zwiększenie) / zmniejszenie rozliczeń międzyokresowych	(133)	(770)
Zmniejszenie salda zobowiązań z tytułu dostaw i usług oraz pozostałych zobowiązań	642	(6 660)
Zwiększenie / (zmniejszenie) zobowiązań z tytułu kontraktów budowlanych		
Zwiększenie / (zmniejszenie) rezerw	(881)	(813)
Zwiększenie / (zmniejszenie) przychodów przyszłych okresów		
Środki pieniężne wygenerowane na działalności operacyjnej	(13 762)	(9 554)
Zapłacone odsetki	618	913
Zapłacony podatek dochodowy	(1 139)	(43)
Środki pieniężne netto z działalności operacyjnej	(14 283)	(8 684)

**SKONSOLIDOWANE SPRAWOZDANIE Z PRZEPŁYWÓW PIENIĘŻNYCH
ZA OKRES OD 1 STYCZNIA 2014 DO 31 MARCA 2014 [METODA POŚREDNIA] (cd.)**

	Okres zakończony 31/03/2014	Okres zakończony 31/03/2013
	PLN'000	PLN'000
Przepływy pieniężne z działalności inwestycyjnej		
Płatności z tytułu nabycia aktywów finansowych		
Wpływy ze sprzedaży aktywów finansowych		
Otrzymane odsetki		-
Inne wpływy inwestycyjne		73
Dywidenda otrzymana od jednostek stowarzyszonych		
Inne otrzymane dywidendy		
Zaliczki wypłacone jednostkom powiązanim		
Wpływy z tytułu spłat pożyczek przez jednostki powiązane		
Płatności za rzeczowe aktywa trwałe	(960)	(589)
Wpływy z tytułu zbycia składników rzeczowych aktywów trwałych	30	7
Płatności za nieruchomości inwestycyjne		
Wpływy ze sprzedaży nieruchomości inwestycyjnych		
Płatności za aktywa niematerialne		
Wydatki netto z tytułu przejęcia jednostek zależnych		
Wpływy netto z tytułu sprzedaży jednostek zależnych		
Wpływy netto z tytułu sprzedaży jednostek stowarzyszonych		
Środki pieniężne netto (wydane) / wygenerowane w związku z działalnością inwestycyjną	(930)	(509)
Przepływy pieniężne z działalności finansowej		
Wpływy z tytułu emisji własnych akcji	-	
Wpływy z tytułu emisji obligacji	-	179
Płatności z tytułu kosztów emisji akcji		
Płatności z tytułu odkupu akcji		
Wykup dłużnych papierów wartościowych	(225)	(437)
Wpływy z emisji umarzalnych kumulacyjnych akcji preferencyjnych		
Wpływy z emisji weksli długoterminowych		
Płatności z tytułu kosztów emisji papierów dłużnych		
Wpływy z pożyczek i kredytów	3 196	3 405
Spłata pożyczek i kredytów	(850)	(1 329)
Płatności zobowiązań z tytułu umów leasingu finansowego	(472)	(442)
Wpływy ze sprzedaży częściowej udziałów w spółkach zależnych niepowodującej utraty kontroli		
Zapłacone odsetki od kredytów, obligacji i leasingów	(596)	(1 376)
Dywidendy wypłacone na rzecz właścicieli		-
Środki pieniężne netto wykorzystane w działalności finansowej	1 053	-
Zwiększenie netto środków pieniężnych i ich ekwiwalentów	(14 160)	(9 193)
Środki pieniężne i ich ekwiwalenty na początek okresu sprawozdawczego	20 333	13 494
Wpływ zmian kursów walut na saldo środków pieniężnych w walutach obcych	99	2
Środki pieniężne i ich ekwiwalenty na koniec okresu sprawozdawczego	6 272	4 304
Radosław Wiśniewski - Prezes Zarządu		
Bogusz Kruszyński - Wiceprezes Zarządu		
Osoba której powierzono prowadzenie ksiąg rachunkowych		
Anna Królikiewicz		