

**GRUPA KAPITAŁOWA AMICA WRONKI  
SPÓŁKA AKCYJNA**

**ŚRÓDROCZNE SKRÓCONE SKONSOLIDOWANE SPRAWOZDANIE FINANSOWE  
ZA OKRES 3 MIESIĘCY ZAKOŃCZONY DNIA 31 MARCA 2014 ROKU**

*Stan prawny na dzień 15 maja 2014 roku*

*GRUPA KAPITAŁOWA AMICA WRONKI SPÓŁKA AKCYJNA*  
Śródroczne skrócone skonsolidowane sprawozdanie finansowe  
za okres 3 miesięcy zakończony dnia 31 marca 2014 roku  
(w tysiącach PLN)

---

Wybrane skonsolidowane dane finansowe Grupy Kapitałowej .....	3
Wybrane dane finansowe Emitenta .....	4
Śródroczne skrócone skonsolidowane sprawozdanie z całkowitych dochodów .....	5
Śródroczny skrócony skonsolidowany bilans .....	7
Śródroczny skrócony rachunek przepływów pieniężnych.....	8
Śródroczne skrócone skonsolidowane zestawienie zmian w kapitale własnym.....	9
Dodatkowe noty objaśniające .....	11
1. Informacje ogólne .....	11
2. Skład Zarządu i Rady Nadzorczej jednostki dominującej.....	11
3. Podstawa sporządzenia śródrocznego skróconego skonsolidowanego sprawozdania finansowego ...	11
4. Istotne zasady (polityka) rachunkowości .....	12
5. Zmiany prezentacyjne .....	12
6. Sezonowość działalności .....	15
7. Informacje dotyczące segmentów działalności.....	15
8. Przychody i koszty .....	17
9. Podatek dochodowy .....	18
10. Dywidendy wypłacone i zaproponowane do wypłaty .....	19
11. Rzeczowe aktywa trwałe .....	20
12. Nieruchomości inwestycyjne .....	22
13. Wartości niematerialne .....	23
14. Pozostałe aktywa .....	26
15. Zapasy .....	26
16. Należności z tytułu dostaw i usług oraz pozostałe należności .....	27
17. Środki pieniężne i ich ekwiwalenty.....	27
18. Świadczenia pracownicze .....	27
19. Oprocentowane kredyty bankowe i pożyczki.....	28
20. Rezerwy .....	28
21. Zobowiązania z tytułu dostaw i usług, pozostałe zobowiązania .....	28
22. Instrumenty finansowe .....	29
23. Cele i zasady zarządzania ryzykiem finansowym.....	34
24. Zarządzanie kapitałem.....	34
25. Zobowiązania warunkowe i aktywa warunkowe .....	34
26. Sprawy sądowe.....	35
27. Zobowiązania inwestycyjne .....	39
28. Zużyty sprzęt elektryczny i elektroniczny.....	39
29. Transakcje z podmiotami powiązanymi .....	40
30. Zdarzenia następujące po dniu bilansowym.....	41
31. Pozostałe informacje .....	41
Informacja dodatkowa do śródrocznego skróconego skonsolidowanego sprawozdania finansowego .....	42
Śródroczne skrócone sprawozdanie z całkowitych dochodów Emitenta .....	44
Śródroczny skrócony rachunek przepływów pieniężnych Emitenta.....	47
Śródroczne skrócone zestawienie zmian w kapitale własnym Emitenta.....	48
Informacja dodatkowa do śródrocznego skróconego sprawozdania Emitenta.....	53
32. Zatwierdzenie do publikacji .....	54

GRUPA KAPITAŁOWA AMICA WRONKI SPÓŁKA AKCYJNA  
 Śródroczne skrócone skonsolidowane sprawozdanie finansowe  
 za okres 3 miesięcy zakończony dnia 31 marca 2014 roku  
 (w tysiącach PLN)

## WYBRANE SKONSOLIDOWANE DANE FINANSOWE GRUPY KAPITAŁOWEJ

	WYBRANE DANE FINANSOWE	w tys. zł		w tys. EUR	
		I kwartał 2014	I kwartał 2013	I kwartał 2014	I kwartał 2013
1	Przychody netto ze sprzedaży produktów, towarów i materiałów	427 584	346 698	102 062	83 065
2	Zysk (strata) z działalności operacyjnej	25 537	18 741	6 096	4 490
3	Zysk (strata) przed opodatkowaniem	15 801	17 053	3 772	4 086
4	Zysk (strata) netto przypadająca akcjonariuszom Spółki	13 091	12 932	3 125	3 098
5	Zysk(strata) netto przypadająca na udziałowców mniejszościowych	17	-39	4	-9
6	Przepływy pieniężne netto z działalności operacyjnej	-12 163	-10 738	-2 903	-2 573
7	Przepływy pieniężne netto z działalności inwestycyjnej	-5 995	-5 260	-1 431	-1 260
8	Przepływy pieniężne netto z działalności finansowej	13 321	-25 447	3 180	-6 097
9	Przepływy pieniężne netto, razem	-4 837	-41 445	-1 155	-9 930
10	Aktywa, razem	1 000 056	833 939	239 747	199 631
11	Rezerwy	94 283	81 991	22 603	19 627
12	Zobowiązania długoterminowe	45 997	44 540	11 027	10 662
13	Zobowiązania krótkoterminowe	379 409	268 941	90 957	64 380
14	Kapitał własny przypadający udziałowcom Spółki	481 356	439 157	115 397	105 127
15	Kapitał własny przypadający na udziałowców mniejszościowych	-989	-690	-237	-165
16	Kapitał zakładowy	15 551	15 551	3 728	3 723
17	Liczba akcji (w szt.)	7 775 273	7 775 273	7 775 273	7 775 273
18	Akcje własne do zbycia (w szt.)	0	0	0	0
19	Akcje własne do umorzenia (w szt.)	0	137 803	0	137 803
20	Zysk (strata) na jedną akcję zwykłą	1,69	1,69	0,40	0,40
21	Wartość księgowa na jedną akcję (w zł/EUR)	61,91	58,12	14,84	13,92
22	Zadeklarowana dywidenda na jedną akcję (w zł/EUR)	3,50	0,00	0,84	0,00

*\*Dla obliczenia wartości księgowej na jedną akcję kapitał własny został powiększony o wartość akcji prezentowaną w kapitale własnym ze znakiem ujemnym.*

Dane finansowe przeliczone zostały na walutę Euro według następujących kursów :	31.03.2014	31.03.2013
kurs do przeliczenia pozycji rachunku zysków i przepływów pieniężnych	4,1894	4,1738
kurs do przeliczenia pozycji bilansu	4,1713	4,1774

Dotatkowe noty objaśniające do śródrocznego skróconego skonsolidowanego sprawozdania finansowego załączone na stronach od 11 do 53 stanowią jego integralną część

GRUPA KAPITAŁOWA AMICA WRONKI SPÓŁKA AKCYJNA  
 Śródroczne skrócone skonsolidowane sprawozdanie finansowe  
 za okres 3 miesięcy zakończony dnia 31 marca 2014 roku  
 (w tysiącach PLN)

## WYBRANE DANE FINANSOWE EMITENTA

	WYBRANE DANE FINANSOWE	w tys. zł		w tys. EUR	
		I kwartał 2014	I kwartał 2013	I kwartał 2014	I kwartał 2013
1	Przychody netto ze sprzedaży produktów, towarów i materiałów	330 415	264 773	78 869	63 437
2	Zysk (strata) z działalności operacyjnej	28 204	19 061	6 732	4 567
3	Zysk (strata) przed opodatkowaniem	17 734	18 022	4 233	4 318
4	Zysk (strata) netto przypadająca akcjonariuszom Spółki	14 315	14 444	3 417	3 461
5	Przepływy pieniężne netto z działalności operacyjnej	-6 031	-20 035	-1 440	-4 800
6	Przepływy pieniężne netto z działalności inwestycyjnej	-2 769	-4 114	-661	-986
7	Przepływy pieniężne netto z działalności finansowej	8 915	-18 489	2 128	-4 430
8	Przepływy pieniężne netto, razem	115	-42 638	27	-10 216
9	Aktywa, razem	867 058	728 812	207 863	174 465
10	Rezerwy	71 517	62 170	17 145	14 882
11	Zobowiązania długoterminowe	41 305	39 955	9 902	9 565
12	Zobowiązania krótkoterminowe	300 451	224 037	72 028	53 631
13	Kapitał własny przypadający udziałowcom Spółki	453 785	402 650	108 787	96 388
14	Kapitał zakładowy	15 551	15 551	3 728	3 723
15	Liczba akcji (w szt.)	7 775 273	7 775 273	7 775 273	7 775 273
16	Akcje własne do zbycia (w szt.)	0	0	0	0
17	Akcje własne do umorzenia (w szt.)	0	137 803	0	137 803
18	Zysk (strata) na jedną akcję zwykłą	1,84	1,89	0,44	0,45
19	Wartość księgową na jedną akcję (w zł/EUR)	58,36	52,39	13,99	12,54
20	Zadeklarowana dywidenda na jedną akcję (w zł/EUR)	3,50	0,00	0,84	0,00

*\*Dla obliczenia wartości księgowej na jedną akcję kapitał własny został powiększony o wartość akcji prezentowaną w kapitale własnym ze znakiem ujemnym.*

Dane finansowe przeliczone zostały na walutę Euro według następujących kursów :	31.03.2014	31.03.2013
kurs do przeliczenia pozycji rachunku zysków i przepływów pieniężnych	4,1894	4,1738
kurs do przeliczenia pozycji bilansu	4,1713	4,1774

Dotatkowe noty objaśniające do śródrocznego skróconego skonsolidowanego sprawozdania finansowego załączone na stronach od 11 do 53 stanowią jego integralną część

## ŚRÓDROCZNE SKRÓCONE SKONSOLIDOWANE SPRAWOZDANIE Z CAŁKOWITYCH DOCHODÓW

**za okres 3 miesięcy zakończony dnia 31 marca 2014 roku**

	<i>Nota</i>	<i>I kwartał 2014</i>	<i>I kwartał 2013</i>	<i>31 grudnia 2013 roku</i>
<b>Działalność kontynuowana</b>				
Przychody ze sprzedaży towarów i produktów		419 818	339 882	1 627 031
Przychody ze sprzedaży usług		7 766	6 816	28 990
<b>Przychody ze sprzedaży</b>		<b>427 584</b>	<b>346 698</b>	<b>1 656 021</b>
Koszt własny sprzedaży		296 761	239 650	1 141 390
<b>Zysk/(strata) brutto ze sprzedaży</b>		<b>130 823</b>	<b>107 048</b>	<b>514 631</b>
Pozostałe przychody operacyjne	8.1	2 357	1 598	26 554
Koszty sprzedaży		43 587	35 843	157 751
Koszty ogólnego zarządu		62 167	50 231	264 259
Pozostałe koszty operacyjne	8.2	1 889	3 831	22 905
<b>Zysk/(strata) brutto z działalności operacyjnej</b>		<b>25 537</b>	<b>18 741</b>	<b>96 270</b>
Przychody finansowe		4 434	1 762	13 313
Koszty finansowe		14 170	3 450	28 538
<b>Zysk/(strata) brutto</b>		<b>15 801</b>	<b>17 053</b>	<b>81 045</b>
Podatek dochodowy	9	2 693	4 160	-7 966
<b>Zysk/(strata) netto z działalności kontynuowanej</b>		<b>13 108</b>	<b>12 893</b>	<b>89 011</b>
<b>Działalność zaniechana</b>				
Zysk/(strata) za okres z działalności zaniechanej		-	-	-
<b>Zysk/(strata) netto za okres</b>		<b>13 108</b>	<b>12 893</b>	<b>89 011</b>
<b>Inne całkowite dochody</b>		<b>-17 109</b>	<b>4 592</b>	<b>-3 512</b>
Pozycje podlegające przeklasyfikowaniu do zysku/ (straty) w kolejnych okresach sprawozdawczych:				
Różnice kursowe z przeliczenia jednostek zagranicznych		-196	788	1 768
Aktywa finansowe dostępne do sprzedaży				
Zabezpieczenia przepływów pieniężnych		-20 450	4 185	-6 391
Udział w innych całkowitych dochodach jednostek stowarzyszonych				
Podatek dochodowy dotyczący innych całkowitych dochodów		3 537	-381	1 111
<b>Inne całkowite dochody netto podlegające przeklasyfikowaniu do zysku/ (straty) w kolejnych okresach sprawozdawczych</b>		<b>12</b>	<b>12</b>	<b>-276</b>
Pozycje nie podlegające przeklasyfikowaniu do zysku/ (straty) w kolejnych okresach sprawozdawczych:				
Zyski/ (straty) aktuarialne dotyczące programów określonych świadczeń		0	0	-322
Przeszacowanie gruntów i budynków		12	12	46

Dodatkowe noty objaśniające do śródrocznego skróconego skonsolidowanego sprawozdania finansowego załączone na stronach od 11 do 53 stanowią jego integralną część

GRUPA KAPITAŁOWA AMICA WRONKI SPÓŁKA AKCYJNA  
 Śródroczne skrócone skonsolidowane sprawozdanie finansowe  
 za okres 3 miesięcy zakończony dnia 31 marca 2014 roku  
 (w tysiącach PLN)

Podatek dochodowy dotyczący innych całkowitych dochodów			
<b>Inne całkowite dochody netto nie podlegające przeklasyfikowaniu do zysku/ (straty) w kolejnych okresach sprawozdawczych</b>	-	-	-
<b>Inne całkowite dochody netto</b>	<b>-17 097</b>	<b>4 604</b>	<b>-3 788</b>
<b>CAŁKOWITY DOCHÓD ZA ROK</b>	<b>-3 989</b>	<b>17 497</b>	<b>85 223</b>
Zysk/(strata) przypadający/a:			
Akcjonariuszom jednostki dominującej	13 091	12 932	89 366
Akcjonariuszom niekontrolującym	17	-39	-355
	<u>13 108</u>	<u>12 893</u>	<u>89 011</u>
Całkowity dochód przypadający:			
Akcjonariuszom jednostki dominującej	-4 606	17 536	85 578
Akcjonariuszom niekontrolującym	17	-39	-355
	<u>-3 989</u>	<u>17 497</u>	<u>85 223</u>
<b>Zysk/(strata) na jedną akcję:</b>			
- podstawowy z zysku za okres przypadającego akcjonariuszom jednostki dominującej	1,69	1,69	11,70
- podstawowy z zysku z działalności kontynuowanej za okres przypadającego akcjonariuszom jednostki dominującej	1,69	1,69	11,70
- rozwodniony z zysku za okres przypadającego akcjonariuszom jednostki dominującej	1,69	1,69	11,70
- rozwodniony z zysku z działalności kontynuowanej za okres przypadającego akcjonariuszom jednostki dominującej	1,69	1,69	11,70

## ŚRÓDROCZNY SKRÓCONY SKONSOLIDOWANY BILANS

na dzień 31 marca 2014 roku

	Nota	31 marca 2014 roku	31 marca 2013 roku (przekształcone)	31 grudnia 2013 roku
<b>AKTYWA</b>				
<b>Aktywa trwale</b>				
Rzeczowe aktywa trwale	11	251 446	236 772	254 091
Nieruchomości inwestycyjne	12	18 048	21 786	18 245
Wartości niematerialne	13	46 113	41 732	46 301
Pozostałe aktywa finansowe (długoterminowe)	14.1	6 552	7 340	8 449
Aktywa z tytułu podatku odroczonego		74 055	53 093	70 686
		<b>396 214</b>	<b>360 723</b>	<b>397 772</b>
<b>Aktywa obrotowe</b>				
Zapasy	15	247 710	184 286	200 621
Należności z tytułu dostaw i usług oraz pozostałe należności	16	297 689	218 134	279 706
Należności z tytułu podatku dochodowego		0	0	264
Pochodne instrumenty finansowe	22	6 238	11 955	6 447
Pozostałe aktywa finansowe	14.1	4 862	4 472	2 064
Pozostałe aktywa niefinansowe	14.2	26 439	20 574	20 548
Środki pieniężne i ich ekwiwalenty	17	20 904	33 795	25 690
		<b>603 842</b>	<b>473 216</b>	<b>535 340</b>
<b>SUMA AKTYWÓW</b>		<b>1 000 056</b>	<b>833 939</b>	<b>933 112</b>
<b>PASYWA</b>				
<b>Kapitał własny (przypadający akcjonariuszom jednostki dominującej)</b>				
Kapitał podstawowy		15 551	15 551	15 551
Kapitał zapasowy		345 829	331 613	335 733
Akcje własne		0	-4 726	-4 726
Różnice kursowe z przeliczenia jednostki zagranicznej		9 590	8 806	9 786
Kapitał z aktualizacji zabezpieczeń		-17 059	9 261	-146
Pozostałe kapitały rezerwowe		9 142	9 142	9 142
Zyski zatrzymane/ Niepokryte straty		118 303	69 510	106 877
<b>Kapitały akcjonariuszy niekontrolujących</b>		-989	-690	-1 006
<b>Kapitał własny ogółem</b>		<b>480 367</b>	<b>438 467</b>	<b>471 211</b>
<b>Zobowiązania długoterminowe</b>				
Oprocentowane kredyty i pożyczki	19	33 708	35 862	37 770
Rezerwy	20	3 479	5 880	3 479
Zobowiązania z tytułu świadczeń pracowniczych netto		5 369	3 951	5 341
Pozostałe zobowiązania		4 064	1 690	2 116
Rezerwa z tytułu odroczonego podatku dochodowego		0	0	0
Rozliczenia międzyokresowe		2 856	3 037	2 892
		<b>49 476</b>	<b>50 420</b>	<b>51 598</b>
<b>Zobowiązania krótkoterminowe</b>				
Zobowiązania z tytułu dostaw i usług oraz pozostałe zobowiązania	21	284 055	205 762	289 820
Bieżąca część oprocentowanych kredytów i pożyczek	19	66 373	58 912	60 678
Pochodne instrumenty finansowe	22	23 748	903	4 986
Zobowiązania z tytułu podatku dochodowego		3 389	1 880	5 504
Rozliczenia międzyokresowe		1 844	1 484	2 169
Rezerwy	20	90 804	76 111	47 146
		<b>470 213</b>	<b>345 052</b>	<b>410 303</b>
<b>Zobowiązania razem</b>		<b>519 689</b>	<b>395 472</b>	<b>461 901</b>
<b>SUMA PASYWÓW</b>		<b>1 000 056</b>	<b>833 939</b>	<b>933 112</b>

Dodatkowe noty objaśniające do śródrocznego skróconego skonsolidowanego sprawozdania finansowego załączone na stronach od 11 do 53 stanowią jego integralną część

## ŚRÓDROCZNY SKRÓCONY RACHUNEK PRZEPIYWÓW PIENIĘŻNYCH

### za I kwartał 2014 roku zakończony dnia 31 marca 2014 roku

	<i>31marca 2014 roku (niebadane)</i>	<i>31marca 2013 roku (niebadane)</i>	<i>31 grudnia 2013 roku</i>
<b>Przepływy środków pieniężnych z działalności operacyjnej</b>			
Zysk/(strata) brutto	15 801	17 053	81 045
Korekty o pozycje:			
Amortyzacja	-27 964	-27 791	-27 392
(Zyski) straty z tytułu różnic kursowych	8 446	6 531	28 894
Odsetki i udziały w zyskach (dywidendy)	-1 329	-527	-8 644
(Zysk)/strata na działalności inwestycyjnej	2 937	2 943	10 974
Zmiana stanu rezerw	79	60	3 649
(Zwiększenie)/zmniejszenie stanu zapasów	43 686	33 900	3 924
(Zwiększenie)/zmniejszenie stanu należności	-47 089	-28 868	-45 203
(Zwiększenie)/zmniejszenie stanu zobowiązań	-19 304	2 260	-63 919
Zmiana stanu rozliczeń międzyokresowych	-740	-35 940	50 208
Wynik na instrument pochodnych	-6 285	-6 856	2 100
Przepływy związane z hedgingiem	-2 428	-1 915	-21 417
Pozostałe	2 874	802	15 165
Podatek dochodowy zapłacony	-1 519	1 199	1 511
	-7 292	-1 380	-4 634
<b>Środki pieniężne netto z działalności operacyjnej</b>	<b>-12 163</b>	<b>-10 738</b>	<b>53 653</b>
<b>Przepływy środków pieniężnych z działalności inwestycyjnej</b>			
Sprzedaż rzeczowych aktywów trwałych i wartości niematerialnych	35	-	1 039
Nabycie rzeczowych aktywów trwałych i wartości niematerialnych	-9 307	-6 589	-47 931
Nabycie inwestycji w jednostkach zależnych, stowarzyszonych i wspólnych przedsięwzięciach	-	-	-3 600
Odsetki otrzymane	27	96	246
Udzielenie pożyczek	-400	-1 431	-6 502
Splata pożyczek	334	1 371	7 169
Pozostałe	3 316	1 293	13 999
<b>Środki pieniężne netto z działalności inwestycyjnej</b>	<b>-5 995</b>	<b>-5 260</b>	<b>-36 247</b>
<b>Przepływy środków pieniężnych z działalności finansowej</b>			
Sprzedaż akcji własnych	13 147	-	-
Splata zobowiązań z tytułu leasingu finansowego	-1 602	-1 458	-6 349
Wpływy z tytułu zaciągnięcia pożyczek/ kredytów	28 970	34 606	51 498
Splata pożyczek/ kredytów	-24 705	-51 918	-49 869
Emisja dłużnych papierów wartościowych	10 000	21 659	117 013
Wykup dłużnych papierów wartościowych	-10 000	-25 691	-132 704
Dywidendy wypłacone	-	-	-34 899
Odsetki zapłacone	-2 489	-2 645	-10 938
Pozostałe	-	-	-
<b>Środki pieniężne netto z działalności finansowej</b>	<b>13 321</b>	<b>-25 447</b>	<b>-66 248</b>
Zwiększenie/(zmniejszenie) netto stanu środków pieniężnych i ich ekwiwalentów	-4 837	-41 445	-48 842
Bilansowa zmiana stanu środków pieniężnych, w tym:	-4 786	-41 414	-49 519
Różnice kursowe netto	22	60	510
Zmiana stanu środków pieniężnych z przeliczeń jednostek zależnych	-73	-91	167
<b>Środki pieniężne na początek okresu</b>	<b>25 981</b>	<b>74 824</b>	<b>74 824</b>
<b>Środki pieniężne na koniec okresu</b>	<b>21 143</b>	<b>33 396</b>	<b>25 982</b>

Dodatkowe noty objaśniające do śródrocznego skróconego skonsolidowanego sprawozdania finansowego załączone na stronach od 11 do 53 stanowią jego integralną część



## ŚRÓDROCZNE SKRÓCONE SKONSOLIDOWANE ZESTAWIENIE ZMIAN W KAPITALE WŁASNYM za okres 3 miesięcy zakończony dnia 31 marca 2014 roku

	Przypadający akcjonariuszom jednostki dominującej							Udziały niekontrolujące	Kapitał własny ogółem	
	Kapitał podstawowy	Kapitał zapasowy	Akcje własne	Różnice kursowe z przeliczenia jednostki zagranicznej	Kapitał z aktualizacji zabezpieczeń	Pozostałe kapitały rezerwowe	Zyski zatrzymane/ niepokryte straty			Razem
<b>Na dzień 1 stycznia 2014 roku</b>	15 551	335 733	-4 726	9 786	-146	9 142	106 877	472 217	-1 006	471 211
Zmiany polityki (zasad) rachunkowości/ korekta błędu										
<b>Na dzień 1 stycznia 2014 roku przekształcone</b>	15 551	335 733	-4 726	9 786	-146	9 142	106 877	472 217	-1 006	471 211
Zysk/(strata) netto za rok	-	-	-	-	-	-	13 091	13 091	17	13 108
Inne całkowite dochody netto za okres	-	12	-	-196	-16 913	-	-	-17 097	-	-17 097
<i>Całkowity dochód za rok</i>	-	12	-	-196	-16 913	-	13 091	-4 006	17	-3 989
Skup akcji własnych w celu umorzenia	-	8 419	4 726	-	-	-	-	13 145	-	13 145
Przekazanie wyniku finansowego na kapitał	-	1 665	-	-	-	-	-1 665	-	-	-
Rozliczenie połączenia Spółek	-	-	-	-	-	-	-	-	-	-
Wypłata dywidendy	-	-	-	-	-	-	-	-	-	-
<b>Na dzień 31 marca 2014 roku</b>	15 551	345 829	0	9 590	-17 059	9 142	118 303	481 356	-989	480 367
<b>Na dzień 1 stycznia 2013 roku</b>	15 551	331 144	-4 726	8 018	5 456	9 142	57 034	421 619	-651	420 968
Zysk/(strata) netto za okres	-	-	-	-	-	-	12 932	12 932	-39	12 893
Inne całkowite dochody netto za okres	-	13	-	788	3 805	-	-	4 606	-	4 606
<i>Całkowity dochód za rok</i>	-	13	-	788	3 805	-	12 932	17 538	-39	17 499
Skup akcji własnych w celu umorzenia	-	-	-	-	-	-	-	-	-	-
Przekazanie wyniku finansowego na kapitał	-	456	-	-	-	-	-456	-	-	-
Rozliczenie połączenia Spółek	-	-	-	-	-	-	-	-	-	-
Wypłata dywidendy	-	-	-	-	-	-	-	-	-	-
<b>Na dzień 31 marca 2013 roku</b>	15 551	331 613	-4 726	8 806	9 261	9 142	69 510	439 157	-690	438 467

Dodatkowe noty objaśniające do śródrocznego skróconego skonsolidowanego sprawozdania finansowego załączane na stronach od 11 do 53 stanowią jego integralną część

*GRUPA KAPITAŁOWA AMICA WRONKI SPÓŁKA AKCYJNA*  
 Śródroczne skonsolidowane sprawozdanie finansowe za okres 3 miesięcy zakończony dnia 31 marca 2014 roku  
 (w tysiącach PLN)

<b>Na dzień 1 stycznia 2013 roku</b>	<b>15 551</b>	<b>331 144</b>	<b>-4 726</b>	<b>8 018</b>	<b>5 456</b>	<b>9 142</b>	<b>57 034</b>	<b>421 619</b>	<b>-651</b>	<b>420 968</b>
Zysk/(strata) netto za rok	-	-	-	-	-	-	89 366	89 366	-355	89 011
Inne całkowite dochody netto za okres	-	46	-	1 768	-5 602	-	-	-3 788	-	-3 788
Całkowity dochód za rok	-	46	-	1 768	-5 602	-	89 366	85 578	-355	85 223
Skup akcji własnych w celu umorzenia	-	-	-	-	-	-	-	-	-	-
Przekazanie wyniku finansowego na kapitał	-	4 543	-	-	-	-	-4 543	-	-	-
Rozliczenie połączenia Spółek	-	-	-	-	-	-	-	-	-	-
Wypłata dywidendy	-	-	-	-	-	-	-34 980	-34 980	-	-34 980
<b>Na dzień 31 grudnia 2013 roku</b>	<b>15 551</b>	<b>335 733</b>	<b>-4 726</b>	<b>9 786</b>	<b>-146</b>	<b>9 142</b>	<b>106 877</b>	<b>472 217</b>	<b>-1 006</b>	<b>471 211</b>

## DODATKOWE NOTY OBJAŚNIAJĄCE

### 1. Informacje ogólne

Grupa Kapitałowa Amica Wronki Spółka Akcyjna („Grupa”) składa się ze spółki Amica Wronki Spółka Akcyjna („jednostka dominująca”, „Spółka”) i jej spółek zależnych (patrz Nota 29). Skonsolidowane sprawozdanie finansowe Grupy obejmuje okres 3 miesięcy 2014 roku zakończony dnia 31 marca 2014 roku oraz zawiera dane porównawcze za okres 3 miesięcy, zakończony 31 marca 2013 roku.

Jednostka dominująca jest wpisana do rejestru przedsiębiorców Krajowego Rejestru Sądowego prowadzonego przez Sąd Rejonowy Poznań Nowe Miasto i Wilda w Poznaniu, IX Wydział Gospodarczy Krajowego Rejestru Sądowego, pod numerem KRS 000017514.

Jednostce dominującej nadano numer statystyczny REGON 570107305.

Czas trwania jednostki dominującej oraz jednostek wchodzących w skład Grupy Kapitałowej jest nieoznaczony.

Podstawowym przedmiotem działania Grupy jest:

- Produkcja i sprzedaż elektrycznego i gazowego sprzętu gospodarstwa domowego;
- Handel sprzętem gospodarstwa domowego;
- Sprzedaż usług serwisowych, cieplnych, hotelowych, gastronomicznych;
- Najem i dzierżawa.

Podmiotem bezpośrednio dominującym Grupy jest Amica Wronki S.A. Podmiotem dominującym całej Grupy jest osoba fizyczna nie sporządzająca sprawozdań finansowych podawanych do publicznej wiadomości.

### 2. Skład Zarządu i Rady Nadzorczej jednostki dominującej

W skład Zarządu jednostki dominującej na dzień 31 marca 2014 roku wchodził:

- Jacek Rutkowski – Prezes Zarządu
- Marcin Bilik – Wiceprezes Zarządu
- Wojciech Kocikowski – Wiceprezes Zarządu
- Tomasz Dudek – Wiceprezes Zarządu
- Andrzej Sas – Wiceprezes Zarządu
- Piotr Skubel – Wiceprezes Zarządu

W skład Rady Nadzorczej jednostki dominującej na dzień 31 marca 2014 roku wchodził:

- Tomasz Rynarzewski - Przewodniczący Rady Nadzorczej
- Bogdan Gleinert - Członek Rady Nadzorczej
- Wojciech Kochanek - Członek Rady Nadzorczej
- Bogna Sikorska - Niezależny Członek Rady Nadzorczej
- Grzegorz Golec - Niezależny Członek Rady Nadzorczej (Wiceprzewodniczący Rady)

### 3. Podstawa sporządzenia śródrocznego skróconego skonsolidowanego sprawozdania finansowego

Niniejsze śródroczne skrócone skonsolidowane sprawozdanie finansowe zostało sporządzone zgodnie z Międzynarodowymi Standardami Sprawozdawczości Finansowej zatwierdzonymi przez UE („MSSF”), w szczególności zgodnie z Międzynarodowym Standardem Rachunkowości nr 34. Na dzień zatwierdzenia niniejszego sprawozdania do publikacji, biorąc pod uwagę toczący się w UE proces wprowadzania standardów MSSF oraz prowadzoną przez Grupę działalność, w zakresie stosowanych przez Grupę zasad rachunkowości Międzynarodowe Standardy Sprawozdawczości Finansowej różnią się od Międzynarodowych Standardów Sprawozdawczości Finansowej zatwierdzonych przez UE. Spółka skorzystała z możliwości, występującej w przypadku stosowania Międzynarodowych Standardów Sprawozdawczości Finansowej zatwierdzonych przez UE, zastosowania MSSF 10, MSSF 11, MSSF 12, zmienionego MSR 27 oraz MSR 28 dopiero od okresów

rocznych rozpoczynających się 1 stycznia 2014 roku. Międzynarodowe Standardy Sprawozdawczości Finansowej obejmują standardy i interpretacje zaakceptowane przez Radę Międzynarodowych Standardów Rachunkowości („RMSR”) oraz Komitet ds. Interpretacji Międzynarodowej Sprawozdawczości Finansowej („KIMSF”).

Niniejsze śródroczne skrócone skonsolidowane sprawozdanie finansowe jest przedstawione w złotych („PLN”), a wszystkie wartości, o ile nie wskazano inaczej, podane są w tysiącach PLN.

Niniejsze śródroczne skrócone skonsolidowane sprawozdanie finansowe zostało sporządzone przy założeniu kontynuowania działalności gospodarczej przez spółki Grupy w dającej się przewidzieć przyszłości. Na dzień zatwierdzenia niniejszego sprawozdania finansowego nie stwierdza się istnienia okoliczności wskazujących na zagrożenie kontynuowania działalności przez spółki Grupy.

Śródroczne skrócone skonsolidowane sprawozdanie finansowe nie obejmuje wszystkich informacji oraz ujawnień wymaganych w rocznym skonsolidowanym sprawozdaniu finansowym i należy je czytać łącznie ze skonsolidowanym sprawozdaniem finansowym Grupy za rok zakończony 31 grudnia 2013 roku.

#### 4. Istotne zasady (polityka) rachunkowości

Zasady (polityki) rachunkowości zastosowane do sporządzenia śródrocznego skróconego skonsolidowanego sprawozdania finansowego są spójne z tymi, które zastosowano przy sporządzaniu rocznego skonsolidowanego sprawozdania finansowego Grupy za rok zakończony 31 grudnia 2013 roku.

Grupa nie zdecydowała się na wcześniejsze zastosowanie żadnego innego standardu, interpretacji lub zmiany, która została opublikowana, lecz nie weszła dotychczas w życie.

#### 5. Zmiany prezentacyjne

W celu poprawy użyteczności danych przedstawianych w skonsolidowanym sprawozdaniu finansowym Grupa dokonała zmiany wzorca skonsolidowanego sprawozdania finansowego.

Na potrzeby zachowania porównywalności danych Grupa prezentuje poniżej przekształcenie bilansu oraz sprawozdania z całkowitych dochodów za I kwartał 2013 rok do obecnie stosowanego wzorca.

Zmiany prezentacyjne w sprawozdaniu z dochodów całkowitych polegają na zmniejszeniu szczegółowości danych w samym sprawozdaniu i zwiększeniu szczegółowości not objaśniających w tych obszarach.

Zarówno w bilansie jak i w sprawozdaniu z dochodów całkowitych zaniechano prezentacji danych w podziale na dotyczące transakcji z jednostkami powiązаныmi oraz pozostałymi.

Dokonano również przeniesienia zaliczek zapłaconych na poczet zakupu środków trwałych i wartości niematerialnych z należności do grupy środków trwałych lub wartości niematerialnych.

	Dotychczasowa nazwa pozycji bilansu	Wartość	Nowa nazwa pozycji bilansu	Wartość
<b>Aktywa trwałe</b>				
5.	Aktywa finansowe	7 340	-----	
5.2	Pożyczki i należności długoterminowe	6 131	Pozostałe aktywa finansowe długoterminowe	7 340
5.3	Inne długoterminowe aktywa finansowe	1209		

GRUPA KAPITAŁOWA AMICA WRONKI SPÓŁKA AKCYJNA  
 Śródroczne skrócone skonsolidowane sprawozdanie finansowe  
 za okres 3 miesięcy zakończony dnia 31 marca 2014 roku  
 Dodatkowe noty objaśniające  
 (w tysiącach PLN)

	Dotychczasowa nazwa pozycji bilansu	Wartość	Nowa nazwa pozycji bilansu	Wartość
<b>Aktywa obrotowe</b>				
2	Należności krótkoterminowe	234 664	Należności z tytułu dostaw i usług i inne należności	218 134
			Należności z tytułu podatku dochodowego	0
			Wartości niematerialne	207
			Środki trwałe	3 476
			Pozostałe aktywa niefinansowe	12 846
3	Inwestycje krótkoterminowe	50 221	-----	-----
3.1.	Krótkoterminowe aktywa finansowe	50 221	Pochodne instrumenty finansowe	11 955
			Pozostałe aktywa finansowe	4 472
			Środki pieniężne i ekwiwalenty	33 795
4	Krótkoterminowe rozliczenia międzyokresowe	7 728	Pozostałe aktywa niefinansowe	7 728

	Dotychczasowa nazwa pozycji bilansu	Wartość	Nowa nazwa pozycji bilansu	Wartość
<b>Kapitały własne</b>				
1.5	Kapitał z aktualizacji wyceny	11 416	Kapitał z aktualizacji zabezpieczeń	9 261
			Zyski zatrzymane/Niepokryte straty	2 155
1.8	Zysk (strata) z lat ubiegłych	54 423	Zyski zatrzymane/Niepokryte straty	67 355
1.9	Zysk (strata) netto	12 932		

	Dotychczasowa nazwa pozycji bilansu	Wartość	Nowa nazwa pozycji bilansu	Wartość
<b>Rezerwy i zobowiązania</b>				
1	Rezerwy na zobowiązania	61 124	-----	-----
1.1	Rezerwa z tyt. odroczonego podatku dochodowego	8 493	Aktywa z tyt. podatku odroczonego	8 493
1.2	Rezerwy na świadczenia emerytalne i podobne	3 951	Zobowiązania z tyt. świadczeń pracowniczych netto (zobowiązania długoterminowe)	3 951
1.3	Pozostałe rezerwy	81 991	Rezerwy (zobowiązania długoterminowe)	5 880
			Rezerwy (zobowiązania krótkoterminowe)	76 111
2	Zobowiązania długoterminowe	37 552	Oprocentowane kredyty i pożyczki	35 862

*GRUPA KAPITAŁOWA AMICA WRONKI SPÓŁKA AKCYJNA*  
 Śródroczne skrócone skonsolidowane sprawozdanie finansowe  
 za okres 3 miesięcy zakończony dnia 31 marca 2014 roku  
 Dodatkowe noty objaśniające  
 (w tysiącach PLN)

			Pozostałe zobowiązania ( zobowiązania długoterminowe)	1 690
3	Zobowiązania krótkoterminowe	267 457	Zobowiązania z tytułu dostaw i usług oraz pozostałe zobowiązania	205 762
			Bieżąca część oprocentowanych kredytów i pożyczek	58 912
			Zobowiązania z tyt. podatku dochodowego	1 880
			Pochodne instrumenty finansowe	903
4	Rozliczenia międzyokresowe	4 521	Rozliczenia międzyokresowe (zobowiązania długoterminowe)	3 037
			Rozliczenia międzyokresowe (zobowiązania krótkoterminowe)	1 484

- Korekta prezentacyjna dotycząca danych za I kwartał 2013 roku - przeniesienie różnic kursowych z przychodów finansowych do kosztów finansowych

	Przed korektą	Korekta	Po korekcie
Przychody finansowe	-3 105	1 343	-1 762
Koszty finansowe	4 793	-1 343	3 450

- Grupa dokonała zmiany prezentacji przepływów związanych z faktoringiem dostawców. W rachunku przepływów pieniężnych do momentu zmiany prezentacji przepływy były prezentowane w działalności finansowej jako inne wpływy finansowe oraz wydatki z tytułu innych zobowiązań finansowych. Po zmianie przepływy pieniężne związane z faktoringiem dostawców są prezentowane w działalności operacyjnej jako zmiana stanu zobowiązań. Poniżej została zaprezentowana korekta prezentacyjna odnośnie danych za I kwartału 2013 roku.

	Przed korektą	Korekta	Po korekcie
Zmiana stanu zobowiązań krótkoterminowych	-24 142	-11 798	-35 940
Inne wpływy finansowe	16 939	-16 939	0
Wydatki z tytułu innych zobowiązań finansowych	-28 737	28 737	0

- Zmiany prezentacyjne dotyczące kompensowania pozycji aktywów/rezerw z tytułu podatku odroczonego dotyczące I kwartału 2013 roku.

	Przed korektą	Korekta	Po korekcie
Rezerwa z tytułu odroczonego podatku dochodowego	-8 493	8 493	0
Aktywa z tytułu odroczonego podatku dochodowego	61 586	-8 493	53 093

- Zmiana prezentacyjna odnośnie danych za I kwartał 2013 roku dotyczących klasyfikacji bonusów sprzedażowych na marketingowe uwzględnionych w nocie dodatkowej prezentującej rezerwy.

	Przed korektą	Korekta	Po korekcie
Rezerwy na bonusy sprzedażowe	38 652	-18 509	20 143
Inne rezerwy	4 746	18 509	23 255

## 6. Sezonowość działalności

Działalność Grupy nie ma charakteru sezonowego, zatem przedstawiane wyniki Grupy nie odnotowują istotnych wahań w trakcie roku.

## 7. Informacje dotyczące segmentów działalności

Grupa Kapitałowa Amica Wronki S.A. jest producentem i dystrybutorem sprzętu gospodarstwa domowego a jej działalność produkcyjna jest zlokalizowana we Wronkach.

Działalność produkcyjna obejmuje produkcję sprzętu grzejnego, do którego zalicza się kuchnie i kuchenki gazowe, elektryczne, elektryczno-gazowe wolnostojące i do zabudowy w meble kuchenne. Działalność handlowa obejmuje w przeważającej części segment chłodniczy, pralniczy oraz segment tzw. małego sprzętu AGD.

Poza segmentacją ujawnione zostały przychody związane z obrotem materiałami oraz sprzedażą usług a także koszty przypisane do tych przychodów oraz wszelkie inne przychody i koszty nie przypisane w sposób bezpośredni do segmentów.

Segment geograficzny, jako uzupełniający informację o działalności Grupy oparty jest o miejsca pozyskiwania przychodów czyli według lokalizacji klientów. W raporcie Grupa prezentuje dane z regionów, w których uzyskuje największe obroty.

Przychody i koszty, które można bezpośrednio przypisać do segmentów działalności wynikają bezpośrednio z odpowiednio zadekretowanych dokumentów źródłowych.

**GRUPA KAPITAŁOWA AMICA WRONKI SPÓŁKA AKCYJNA**  
 Śródroczne skrócone skonsolidowane sprawozdanie finansowe  
 za okres 3 miesięcy zakończony dnia 31 marca 2014 roku  
 Dodatkowe noty objaśniające  
 (w tysiącach PLN)

Poniższe tabele przedstawiały przychody i wyniki przypadające na poszczególne segmenty branżowe za I kwartał 2014 roku oraz I kwartał 2013 roku.

<b>za okres od 01.01 do 31.03.2014 roku.</b>	Sprzęt grzejny wolnostojący	Sprzęt grzejny do zabudowy	Sprzęt grzejny pozostały	Towary	Pozostałe	Łącznie
Przychody od klientów zewnętrznych pomniejszone o bonusy sprzedażowe	161 368	70 227	28 484	159 739	7 766	427 584
Koszt własny sprzedaży	109 130	47 309	17 986	116 710	5 626	296 761
Przychody ze sprzedaży między segmentami						
<b>Marża brutto ze sprzedaży</b>	<b>52 238</b>	<b>22 918</b>	<b>10 498</b>	<b>43 029</b>	<b>2 140</b>	<b>130 823</b>
Koszty operacyjne przypisane do segmentu	27 811	13 166	5 394	35 556	0	81 926
<b>Wynik operacyjny segmentu</b>	<b>24 427</b>	<b>9 752</b>	<b>5 104</b>	<b>7 473</b>	<b>2 140</b>	<b>48 897</b>
Wynik na pozostałej działalności oraz koszty nieprzypisane						23 360
<b>Wynik operacyjny Grupy</b>						<b>25 537</b>
Wynik na działalności finansowej						-9 736
<b>Wynik brutto Grupy</b>						<b>15 801</b>
Obowiązkowe obciążenia wyniku						2 693
<b>Wynik netto Grupy</b>						<b>13 108</b>

<b>za okres od 01.01 do 31.03.2013 roku.</b>	Sprzęt grzejny wolnostojący	Sprzęt grzejny do zabudowy	Sprzęt grzejny pozostały	Towary	Pozostałe	Łącznie
Przychody od klientów zewnętrznych pomniejszone o bonusy sprzedażowe	152 546	57 722	24 422	105 798	6 209	346 698
Koszt własny sprzedaży	104 654	37 605	15 587	77 296	4 507	239 650
Przychody ze sprzedaży między segmentami						
<b>Marża brutto ze sprzedaży</b>	<b>47 892</b>	<b>20 116</b>	<b>8 835</b>	<b>28 502</b>	<b>1 702</b>	<b>107 048</b>
Koszty operacyjne przypisane do segmentu	25 068	11 000	4 839	25 932		66 839
<b>Wynik operacyjny segmentu</b>	<b>22 824</b>	<b>9 116</b>	<b>3 996</b>	<b>2 570</b>		<b>38 506</b>
Wynik na pozostałej działalności oraz koszty nieprzypisane						19 765
<b>Wynik operacyjny Grupy</b>						<b>18 741</b>
Wynik na działalności finansowej						-1 688
<b>Wynik brutto Grupy</b>						<b>17 053</b>
Obowiązkowe obciążenia wyniku						4 160
<b>Wynik netto Grupy</b>						<b>12 893</b>



GRUPA KAPITAŁOWA AMICA WRONKI SPÓŁKA AKCYJNA  
 Śródroczne skrócone skonsolidowane sprawozdanie finansowe  
 za okres 3 miesięcy zakończony dnia 31 marca 2014 roku  
 Dodatkowe noty objaśniające  
 (w tysiącach PLN)

Podział przychodów Grupy według kryterium geograficznego (segmentacja geograficzna):

Kraj	01.01-31.03.2014	01.01-31.03.2013
Polska*	146 795	116 282
Niemcy	98 626	73 530
Federacja Ros.	105 185	94 053
Skandynawia	34 330	31 366
Czechy, Słowacja	9 848	9 399
Wielka Brytania	12 398	7 757
Pozostałe kraje	20 402	14 311
<b>SUMA</b>	<b>427 584</b>	<b>346 698</b>

\*Przychody ze sprzedaży w Polsce obejmują, oprócz sprzętu AGD, również sprzedaż materiałów, części i usług.

## 8. Przychody i koszty

### 8.1. Pozostałe przychody operacyjne

	<i>31 marca 2014</i>	<i>31 marca 2013</i>
otrzymane bonusy od zakupów	1 008	155
dotacja do środków trwałych	168	149
zwrot zagranicznego VAT	3	5
otrzymane odszkodowania	357	76
dochód z dodatkowej gwarancji	22	23
rozwiązanie odpisów aktualizujących	154	367
nadwyżki z inwentury	-	17
dzierżawa inwestycji	158	376
nieodpłatne dostawy	19	-
uzysk ze złomu na części zamienne	56	-
pozostałe pozycje	412	430
	<b>2 357</b>	<b>1 598</b>

### 8.2. Pozostałe koszty operacyjne

	<i>31 marca 2014</i>	<i>31 marca 2013</i>
strata ze zbycia niefinansowych aktywów trwałych	104	59
wymiana wadliwego sprzętu	395	12
niedobory i szkody	-	11
darowizny	153	280
odszkodowania dla byłych pracowników	-	11
złomowanie zapasów	771	1 276
kary i grzywny, odszkodowania	5	18
spisane należności	-	1 482
amortyzacja i podatek od nieruchomości od inwestycji długoterminowych	303	300
składki na organizacje społeczne	47	6
koszty ZFŚS	28	20
pozostałe koszty operacyjne	83	356
	<b>1 889</b>	<b>3 831</b>

GRUPA KAPITAŁOWA AMICA WRONKI SPÓŁKA AKCYJNA  
 Śródroczne skrócone skonsolidowane sprawozdanie finansowe  
 za okres 3 miesięcy zakończony dnia 31 marca 2014 roku  
 Dodatkowe noty objaśniające  
 (w tysiącach PLN)

### 8.3. Koszty rodzajowe

	<i>31 marca 2014</i>	<i>31 marca 2013</i>
Amortyzacja	8 375	6 531
Zużycie materiałów i energii	156 174	127 856
Usługi obce	26 508	22 359
Podatki i opłaty	3 326	3 034
Koszty świadczeń pracowniczych	47 942	43 039
Pozostałe koszty rodzajowe	27 189	30 013
Wartość sprzedanych towarów i materiałów	132 259	88 322
<b>Koszty według rodzajów ogółem, w tym:</b>	<b>401 773</b>	<b>321 154</b>
Pozycje ujęte w koszcie własnym sprzedaży	296 761	239 650
Pozycje ujęte w kosztach sprzedaży	43 587	35 843
Pozycje ujęte w kosztach ogólnego zarządu	62 167	50 231
Zmiana stanu produktów	2 324	6 346
Koszt wytworzenia świadczeń na własne potrzeby	-1 582	-1 776

## 9. Podatek dochodowy

Główne składniki obciążenia podatkowego za rok zakończony dnia 31 marca 2014 roku i 31 marca 2013 roku przedstawiają się następująco:

	<i>31 marca 2014</i>	<i>31 marca 2013</i>
<b>Ujęte w zysku lub stracie</b>		
<i>Bieżący podatek dochodowy</i>		
Bieżące obciążenie z tytułu podatku dochodowego	2 420	10 351
Korekty dotyczące bieżącego podatku dochodowego z lat ubiegłych	-	-
<i>Odroczony podatek dochodowy</i>		
Związany z powstaniem i odwróceniem się różnic przejściowych	273	-6 191
Obciążenie podatkowe wykazane w skonsolidowanym zysku lub stracie	<b>2 693</b>	<b>4 160</b>

### Skonsolidowane sprawozdanie ze zmian w kapitale własnym

<i>Bieżący podatek dochodowy</i>		
Efekt podatkowy kosztów podniesienia kapitału akcyjnego	-	-
Korzyść podatkowa/(obciążenie podatkowe) wykazana/e w kapitale własnym	-	-

### Skonsolidowane sprawozdanie z całkowitych dochodów

<i>Odroczony podatek dochodowy</i>		
Podatek od zysku/(straty) netto z tytułu zmiany efektywnej części zabezpieczeń przepływów pieniężnych	3 537	-381
Podatek od niezrealizowanego zysku/(straty) z tytułu aktywów finansowych dostępnych do sprzedaży	-	-
Podatek od różnic kursowych z przeliczenia jednostek zagranicznych	-	-
Podatek od efektywnej części rozliczonych w ciągu roku instrumentów zabezpieczających przepływy pieniężne	-	-
Korzyść podatkowa/(obciążenie podatkowe) ujęta/e w innych całkowitych dochodach	3 537	-381

## **10. Dywidendy wypłacone i zaproponowane do wypłaty**

Zadeklarowana dywidenda z akcji zwykłych za 2013 rok, wynosi 27 213 tysięcy PLN (za 2012 rok, wypłacona dnia 30 lipca 2013 roku: 34 980 tysięcy PLN).

Wartość dywidendy na jedną akcję zadeklarowanej za rok 2013 to 3,5 PLN ( za rok 2012 wyniosła 4,58 PLN).

GRUPA KAPITAŁOWA AMICA WRONKI SPÓŁKA AKCYJNA  
 Śródroczne skrócone skonsolidowane sprawozdanie finansowe  
 za okres 3 miesięcy zakończony dnia 31 marca 2014 roku  
 Dodatkowe noty objaśniające  
 (w tysiącach PLN)

## 11. Rzeczowe aktywa trwałe

Grunty	Budynki i budowle	Maszyny i urządzenia	Środki transportu	Pozostałe środki trwałe	Rzeczowe aktywa trwałe w trakcie wytwarzania	Zaliczki na środki trwałe w trakcie wytwarzania	Środki trwałe razem
--------	-------------------	----------------------	-------------------	-------------------------	--	---	---------------------

### Stan na 31.03.2014

Wartość bilansowa brutto	4 593	153 362	178 358	15 521	79 391	13 283	265	444 773
Skumulowane umorzenie i odpisy aktualizujące	0	28 305	104 528	9 480	49 284	1 730		193 327
<b>Wartość bilansowa netto</b>	<b>4 593</b>	<b>125 057</b>	<b>73 830</b>	<b>6 041</b>	<b>30 107</b>	<b>11 553</b>	<b>265</b>	<b>251 446</b>
Składniki przekwalifikowane do grupy "Aktywa trwałe przeznaczone do sprzedaży"								0
<b>Skorygowana wartość bilansowa netto</b>	<b>4 593</b>	<b>125 057</b>	<b>73 830</b>	<b>6 041</b>	<b>30 107</b>	<b>11 553</b>	<b>265</b>	<b>251 446</b>

### Stan na 31.03.2013

Wartość bilansowa brutto	4 301	142 978	158 233	15 516	72 389	13 889	3 476	410 782
Skumulowane umorzenie i odpisy aktualizujące	0	24 799	93 436	9 621	43 997	2 157		174 010
<b>Wartość bilansowa netto</b>	<b>4 301</b>	<b>118 179</b>	<b>64 797</b>	<b>5 895</b>	<b>28 392</b>	<b>11 732</b>	<b>3 476</b>	<b>236 772</b>
Składniki przekwalifikowane do grupy "Aktywa trwałe przeznaczone do sprzedaży"								0
<b>Skorygowana wartość bilansowa netto</b>	<b>4 301</b>	<b>118 179</b>	<b>64 797</b>	<b>5 895</b>	<b>28 392</b>	<b>11 732</b>	<b>3 476</b>	<b>236 772</b>

### Stan na 31.12.2013

Wartość bilansowa brutto	4 300	152 088	176 646	15 065	79 624	12 767	627	441 117
Skumulowane umorzenie i odpisy aktualizujące	0	27 035	100 800	9 423	47 887	1 881		187 026
<b>Wartość bilansowa netto</b>	<b>4 300</b>	<b>125 053</b>	<b>75 846</b>	<b>5 642</b>	<b>31 737</b>	<b>10 886</b>	<b>627</b>	<b>254 091</b>
Składniki przekwalifikowane do grupy "Aktywa trwałe przeznaczone do sprzedaży"								0
<b>Skorygowana wartość bilansowa netto</b>	<b>4 300</b>	<b>125 053</b>	<b>75 846</b>	<b>5 642</b>	<b>31 737</b>	<b>10 886</b>	<b>627</b>	<b>254 091</b>

GRUPA KAPITAŁOWA AMICA WRONKI SPÓŁKA AKCYJNA  
 Śródroczne skrócone skonsolidowane sprawozdanie finansowe  
 za okres 3 miesięcy zakończony dnia 31 marca 2014 roku  
 Dodatkowe noty objaśniające  
 (w tysiącach PLN)

	Grunty	Budynki i budowle	Maszyny i urządzenia	Środki transportu	Pozostałe środki trwałe	Rzeczowe aktywa trwałe w trakcie wytwarzania	Zaliczki na środki trwałe w trakcie wytwarzania	Środki trwałe razem
<i>za okres od 01.01 do 31.03.2014 roku</i>								
<b>Wartość bilansowa netto na dzień 01.01.2014 roku.</b>	<b>4 300</b>	<b>125 053</b>	<b>75 846</b>	<b>5 642</b>	<b>31 737</b>	<b>10 886</b>	<b>627</b>	<b>254 091</b>
Nabycie przez połączenie jednostek gospodarczych								0
Nabycie Spółki								0
Zwiększenia (nabycie, wytworzenie, leasing)	293	1 188	1 632	1 005	17	4 310		8 445
Zmniejszenia (zbycie, likwidacja(-) przyjęcie na środki trwałe )			-15	-566	-211	-4 850	-362	-6 004
Inne zmiany (reklasyfikacje, przemieszczenia itp.)		80	-72			1 212		1 220
Amortyzacja zgodna z planem amortyzacji(-)		-1 264	-3 567	-571	-1 506			-6 908
Odpisy umorzeniowe dotyczące likwidowanych bądź sprzedawanych składników			6	520	94			620
Różnice kursowe netto z przeliczenia (+/-)			0	11	-24	-5		-18
<b>Wartość bilansowa netto na dzień 31.03.2014 roku</b>	<b>4 593</b>	<b>125 057</b>	<b>73 830</b>	<b>6 041</b>	<b>30 107</b>	<b>11 553</b>	<b>265</b>	<b>251 446</b>
<i>za okres od 01.01 do 31.03.2013 roku</i>								
<b>Wartość bilansowa netto na dzień 01.01.2013 roku.</b>	<b>4 301</b>	<b>119 169</b>	<b>67 252</b>	<b>4 812</b>	<b>30 207</b>	<b>9 906</b>	<b>1 528</b>	<b>237 175</b>
Nabycie przez połączenie jednostek gospodarczych								0
Nabycie Spółki								0
Zwiększenia (nabycie, wytworzenie, leasing)		134	1 817	533		3 896	1 948	8 328
Zmniejszenia (zbycie, likwidacja(-) przyjęcie na środki trwałe )			-2 111	-108	-1 134	-4 538		-7 891
Inne zmiany (reklasyfikacje, przemieszczenia itp.)			-1 122	1 118	-22	2 400		2 374
Amortyzacja zgodna z planem amortyzacji(-)		-1 124	-3 152	-595	-1 447			-6 318
Odpisy umorzeniowe dotyczące likwidowanych bądź sprzedawanych składników			2 099	108	784			2 991
Różnice kursowe netto z przeliczenia (+/-)			14	27	4	68		113
<b>Wartość bilansowa netto na dzień 31.03.2013 roku</b>	<b>4 301</b>	<b>118 179</b>	<b>64 797</b>	<b>5 895</b>	<b>28 392</b>	<b>11 732</b>	<b>3 476</b>	<b>236 772</b>

GRUPA KAPITAŁOWA AMICA WRONKI SPÓŁKA AKCYJNA  
 Śródroczne skrócone skonsolidowane sprawozdanie finansowe  
 za okres 3 miesięcy zakończony dnia 31 marca 2014 roku  
 Dodatkowe noty objaśniające  
 (w tysiącach PLN)

	Grunty	Budynki i budowle	Maszyny i urządzenia	Środki transportu	Pozostałe środki trwałe	Rzeczowe aktywa trwałe w trakcie wytwarzania	Zaliczki na środki trwałe w trakcie wytwarzania	Środki trwałe razem
<i>za okres od 01.01 do 31.12.2013 roku</i>								
<b>Wartość bilansowa netto na dzień 01.01.2013 roku.</b>	4 301	119 169	67 252	4 812	30 207	9 906	1 528	237 175
Nabycie przez połączenie jednostek gospodarczych					267			267
Nabycie Spółki		50	187		3	16		256
Zwiększenia (nabycie, wytworzenie, leasing)		9 194	21 557	3 738	7 911	41 009		83 409
Zmniejszenia (zbycie, likwidacja(-) przyjęcie na środki trwałe )			-5 062	-2 274	-2 012	-40 045	-901	-50 294
Inne zmiany (reklasyfikacje, przemieszczenia itp.)	-1							-1
Amortyzacja zgodna z planem amortyzacji(-)		-3 459	-12 929	-2 274	-6 245			-24 907
Odpisy umorzeniowe dotyczące likwidowanych bądź sprzedawanych składników		99	4 864	1 658	1 630			8 251
Różnice kursowe netto z przeliczenia (+/-)			-23	-18	-24			-65
<b>Wartość bilansowa netto na dzień 31.12.2013 roku</b>	<b>4 300</b>	<b>125 053</b>	<b>75 846</b>	<b>5 642</b>	<b>31 737</b>	<b>10 886</b>	<b>627</b>	<b>254 091</b>

## 12. Nieruchomości inwestycyjne

Zmiana wartości nieruchomości inwestycyjnych, która miała miejsce w I kwartale 2014 roku, dotyczyła wartości naliczonej amortyzacji. Inne zmiany wartości nie wystąpiły.

GRUPA KAPITAŁOWA AMICA WRONKI SPÓŁKA AKCYJNA  
 Śródroczne skrócone skonsolidowane sprawozdanie finansowe  
 za okres 3 miesięcy zakończony dnia 31 marca 2014 roku  
 Dodatkowe noty objaśniające  
 (w tysiącach PLN)

### 13. Wartości niematerialne

	Znaki towarowe	Patenty i licencje	Oprogramowanie komputerowe	Koszty zakończonych prac rozwojowych	Wartość firmy	Inne wartości niematerialne i prawne	Wartości niematerialne i prawne w realizacji	Zaliczki na wartości niematerialne i prawne	WN razem
--	----------------	--------------------	----------------------------	--------------------------------------	---------------	--------------------------------------	--	---	----------

**Stan na 31.03.2014**

Wartość bilansowa brutto	7 202	5 796	10 698	7 425	32 060	5 072	4 377	60	72 690
Skumulowane umorzenie i odpisy aktualizujące	281	5 330	6 810	3 924	8 320	1 912			26 577
<b>Wartość bilansowa netto</b>	<b>6 921</b>	<b>466</b>	<b>3 888</b>	<b>3 501</b>	<b>23 740</b>	<b>3 160</b>	<b>4 377</b>	<b>60</b>	<b>46 113</b>
<i>Składniki przekwalifikowane do grupy "Aktywa trwale przeznaczone do sprzedaży"</i>									0
<b>Skorygowana wartość bilansowa netto</b>	<b>6 921</b>	<b>466</b>	<b>3 888</b>	<b>3 501</b>	<b>23 740</b>	<b>3 160</b>	<b>4 377</b>	<b>60</b>	<b>46 113</b>

**Stan na 31.03.2013**

Wartość bilansowa brutto	7 932	5 820	14 998	5 948	32 579	2 041	3 703	207	73 228
Skumulowane umorzenie i odpisy aktualizujące	259	5 565	11 947	3 323	9 231	1 072	99		31 496
<b>Wartość bilansowa netto</b>	<b>7 673</b>	<b>255</b>	<b>3 051</b>	<b>2 625</b>	<b>23 348</b>	<b>969</b>	<b>3 604</b>	<b>207</b>	<b>41 732</b>
<i>Składniki przekwalifikowane do grupy "Aktywa trwale przeznaczone do sprzedaży"</i>									0
<b>Skorygowana wartość bilansowa netto</b>	<b>7 673</b>	<b>255</b>	<b>3 051</b>	<b>2 625</b>	<b>23 348</b>	<b>969</b>	<b>3 604</b>	<b>207</b>	<b>41 732</b>

**Stan na 31.12.2013**

Wartość bilansowa brutto	7 279	5 584	10 629	7 425	31 978	4 988	3 785	163	71 831
Skumulowane umorzenie i odpisy aktualizujące	275	5 305	6 396	3 578	8 254	1 722	0		25 530
<b>Wartość bilansowa netto</b>	<b>7 004</b>	<b>279</b>	<b>4 233</b>	<b>3 847</b>	<b>23 724</b>	<b>3 266</b>	<b>3 785</b>	<b>163</b>	<b>46 301</b>
<i>Składniki przekwalifikowane do grupy "Aktywa trwale przeznaczone do sprzedaży"</i>									0
<b>Skorygowana wartość bilansowa netto</b>	<b>7 004</b>	<b>279</b>	<b>4 233</b>	<b>3 847</b>	<b>23 724</b>	<b>3 266</b>	<b>3 785</b>	<b>163</b>	<b>46 301</b>

*GRUPA KAPITAŁOWA AMICA WRONKI SPÓŁKA AKCYJNA*  
 Śródroczne skrócone skonsolidowane sprawozdanie finansowe  
 za okres 3 miesięcy zakończony dnia 31 marca 2014 roku  
 Dodatkowe noty objaśniające  
 (w tysiącach PLN)

	Znaki towarowe	Patenty i licencje	Oprogramowanie komputerowe	Koszty zakończonych prac rozwojowych	Wartość firmy	Inne wartości niematerialne i prawne	Wartości niematerialne i prawne w realizacji	Zaliczki na wartości niematerialne i prawne	WN razem
<i>za okres od 01.01 do 31.03.2014 roku</i>									
<b>Wartość bilansowa netto na dzień 01.01.2014 roku.</b>	7 004	279	4 233	3 847	23 724	3 266	3 785	163	46 301
Nabycie Spółki									0
Zwiększenia (nabycie, wytworzenie, leasing)		212					805		1 017
Zmniejszenia (zbycie, likwidacja(-) przyjęcie na wartości niematerialne i prawne)							-213	-103	-316
Inne zmiany (reklasyfikacje, przemieszczenia)									
Amortyzacja zgodna z planem amortyzacji(-)	-5	-25	-348	-346		-219			-943
Odpisy umorzeniowe dotyczące likwidowanych bądź sprzedawanych składników									0
Różnice kursowe netto z przeliczenia (+/-)	-78		3		16	113			54
<b>Wartość bilansowa netto na dzień 31.03.2014 roku</b>	<b>6 921</b>	<b>466</b>	<b>3 888</b>	<b>3 501</b>	<b>23 740</b>	<b>3 160</b>	<b>4 377</b>	<b>60</b>	<b>46 113</b>
<i>za okres od 01.01 do 31.03.2013 roku</i>									
<b>Wartość bilansowa netto na dzień 01.01.2013 roku.</b>	7 109	257	3 170	2 791	22 903	952	2 868	207	40 257
Nabycie Spółki									0
Zwiększenia (nabycie, wytworzenie, leasing)		33	106	65	337	55	835		1 431
Zmniejszenia (zbycie, likwidacja(-) przyjęcie na wartości niematerialne i prawne)							-119		-119
Inne zmiany (reklasyfikacje, przemieszczenia)							20		20
Amortyzacja zgodna z planem amortyzacji(-)		-35	-246	-231	-22	-33			-567
Odpisy umorzeniowe dotyczące likwidowanych bądź sprzedawanych składników									0
Różnice kursowe netto z przeliczenia (+/-)	564		21		130	-5			710
<b>Wartość bilansowa netto na dzień 31.03.2013 roku</b>	<b>7 673</b>	<b>255</b>	<b>3 051</b>	<b>2 625</b>	<b>23 348</b>	<b>969</b>	<b>3 604</b>	<b>207</b>	<b>41 732</b>



GRUPA KAPITAŁOWA AMICA WRONKI SPÓŁKA AKCYJNA  
 Śródroczne skrócone skonsolidowane sprawozdanie finansowe  
 za okres 3 miesięcy zakończony dnia 31 marca 2014 roku  
 Dodatkowe noty objaśniające  
 (w tysiącach PLN)

Znaki towarowe	Patenty i licencje	Oprogramowanie komputerowe	Koszty zakończonych prac rozwojowych	Wartość firmy	Inne wartości niematerialne i prawne	Wartości niematerialne i prawne w realizacji	Zaliczki na wartości niematerialne i prawne	WN razem
----------------	--------------------	----------------------------	--------------------------------------	---------------	--------------------------------------	--	---	----------

za okres od 01.01 do 31.12.2013 roku

<b>Wartość bilansowa netto na dzień 01.01.2013 roku.</b>	7 109	257	3 170	2 791	22 903	952	2 868	207	40 257
Nabycie Spółki					4 229	10			4 239
Zwiększenia (nabycie, wytworzenie, leasing)		193	2 238	2 006		3 171	3 519		11 127
Zmniejszenia (zbycie, likwidacja(-) przyjęcie na wartości niematerialne i prawne)		-398	-6 289	-464	-3 513		-2 602	-44	-13 310
Inne zmiany (reklasyfikacje, przemieszczenia)									
Amortyzacja zgodna z planem amortyzacji(-)	-20	-131	-1 003	-950		-767			-2 871
Odpisy umorzeniowe dotyczące likwidowanych bądź sprzedawanych składników		358	6 225	464		-6			7 041
Różnice kursowe netto z przeliczenia (+/-)	-85		-108		105	-94			-182
<b>Wartość bilansowa netto na dzień 31.12.2013 roku</b>	<b>7 004</b>	<b>279</b>	<b>4 233</b>	<b>3 847</b>	<b>23 724</b>	<b>3 266</b>	<b>3 785</b>	<b>163</b>	<b>46 301</b>

GRUPA KAPITAŁOWA AMICA WRONKI SPÓŁKA AKCYJNA  
 Śródroczne skrócone skonsolidowane sprawozdanie finansowe  
 za okres 3 miesięcy zakończony dnia 31 marca 2014 roku  
 Dodatkowe noty objaśniające  
 (w tysiącach PLN)

## 14. Pozostałe aktywa

### 14.1. Pozostałe aktywa finansowe

	<b>31 marca 2014</b>	<b>31 marca 2013</b>	<b>31 grudnia 2013</b>
Pożyczki udzielone	9 597	10 595	7 131
Obligacje			
Pozostałe należności	461	577	620
Inne*	1 356	640	2 762
<b>Razem</b>	<b>11 414</b>	<b>11 812</b>	<b>10 513</b>
- krótkoterminowe	4 862	4 472	2 064
- długoterminowe	6 552	7 340	8 449

\*W pozycji inne Grupa ujęła m.in. dodatnią wycenę instrumentów zabezpieczających w kwocie 1 211 tys. PLN na dzień 31 marca 2014 roku ( 495 tys. PLN na dzień 31 marca 2013 roku, 2 617 tys. PLN na dzień 31 grudnia 2013 roku). Szczegółowa wycena wartości instrumentów została zawarta w tabeli na stronie 32.

Ujawnione wyżej pożyczki zostały udzielone w przeważającej większości podmiotom powiązanym i są oprocentowane na zasadach rynkowych.

### 14.2. Pozostałe aktywa niefinansowe

	<b>31 marca 2014</b>	<b>31 marca 2013</b>	<b>31 grudnia 2013</b>
Należności budżetowe	13 715	11 009	17 071
Zaliczki na zapasy	4 796	1 838	1 521
Nadwyżka aktywów nad zobowiązaniami ZFŚS	-	-	-
Ubezpieczenia	-	-	-
Inne aktywa niefinansowe	7 928	7 727	1 956
<b>Razem</b>	<b>26 439</b>	<b>20 574</b>	<b>20 548</b>
- krótkoterminowe	26 439	20 574	20 548
- długoterminowe	-	-	-

## 15. Zapasy

	<b>31 marca 2014</b>	<b>31 marca 2013</b>	<b>31 grudnia 2013</b>
Materialy (według ceny nabycia)			
Według ceny nabycia/ kosztu wytworzenia	36 787	38 866	35 627
Według wartości netto możliwej do uzyskania	36 146	38 737	34 985
Produkcja w toku (według kosztu wytworzenia)	7 080	6 044	6 787
Produkty gotowe:			
Według kosztu wytworzenia	70 721	47 855	48 909
Według wartości netto możliwej do uzyskania	70 596	47 437	48 732
Towary:			
Według ceny nabycia	122 779	83 703	99 321
Według wartości netto możliwej do uzyskania	122 441	83 050	98 969
Części zamienne	11 447	9 018	11 148
Zapasy ogółem, według niższej z dwóch wartości: ceny nabycia (kosztu wytworzenia) oraz wartości netto możliwej do uzyskania	<b>247 710</b>	<b>184 286</b>	<b>200 621</b>

## 16. Należności z tytułu dostaw i usług oraz pozostałe należności

	<b>31 marca 2014</b>	<b>31 marca 2013</b>	<b>31 grudnia 2013</b>
Należności z tytułu dostaw i usług	291 824	217 873	274 219
Pozostałe należności od osób trzecich	5 865	261	5 487
Pozostałe należności od podmiotów powiązanych	-	-	-
Należności ogółem (netto)	<b>297 689</b>	<b>218 134</b>	<b>279 706</b>
Odpis aktualizujący należności	12 450	9 007	10 394
Należności brutto	<b>310 139</b>	<b>227 141</b>	<b>290 100</b>

Grupa posiada odpowiednią politykę w zakresie dokonywania sprzedaży tylko zweryfikowanym klientom. Dzięki temu, zdaniem kierownictwa, nie istnieje dodatkowe ryzyko kredytowe, ponad poziom określony odpisem aktualizującym na nieściągalne należności właściwym dla należności handlowych Grupy.

Poniżej przedstawiono analizę należności z tytułu dostaw i usług, które na dzień 31 marca 2014 roku i 31 marca 2013 roku były przeterminowane, ale nie uznano ich za nieściągalne i nie objęto odpisem.

	<i>Razem</i>	<i>Nie-przeterminowane</i>	<i>Przeterminowane, lecz ściągane</i>				
			<i>&lt; 30 dni</i>	<i>30 – 90 dni</i>	<i>90 – 180 dni</i>	<i>180 – 360 dni</i>	<i>&gt;365 dni</i>
31 marca 2014	<b>291 824</b>	239 045	28 086	16 197	1 853	4 067	2 576
31 marca 2013	<b>217 873</b>	181 482	22 434	5 198	3 091	3 037	2 631
31 grudnia 2013	<b>274 219</b>	237 562	23 630	4 100	5 325	1 140	2 462

W I kwartale 2014 roku jeden z polskich odbiorców Grupy złożył wniosek o upadłość. Na dzień sporządzenia sprawozdania należności Grupy od tego kontrahenta wynosiły 15,6 mln i są w pełni ubezpieczone.

## 17. Środki pieniężne i ich ekwiwalenty

Środki pieniężne i ich ekwiwalenty składają się z następujących pozycji:

	<b>31 marca 2014</b>	<b>31 marca 2013</b>	<b>31 grudnia 2013</b>
Środki pieniężne w banku i w kasie	19 511	26 580	21 968
Lokaty krótkoterminowe	420	7 215	3 472
Inne	973	-	250
	<b>20 904</b>	<b>33 795</b>	<b>25 690</b>

## 18. Świadczenia pracownicze

Jednostki Grupy wypłacają pracownikom przechodzącym na emerytury kwoty odpraw emerytalnych w wysokości określonej przez Kodeks pracy lub też w wyniku indywidualnie zawartego programu łączącego ubezpieczenie na życie z programem emerytalnym. W związku z tym niektóre Spółki Grupy na podstawie wyceny dokonanej na podstawie wewnętrznie stosowanego narzędzia lub też na podstawie wyceny aktuarialnej tworzą rezerwę na wartość bieżącą zobowiązania z tytułu odpraw emerytalnych.

Na dzień bilansowy nie dokonano zmiany wartości godziwej związanej z wyceną tych świadczeń.

## 19. Oprocentowane kredyty bankowe i pożyczki

W okresie pierwszego kwartału Grupa nie zaciągała ani nie odnawiała żadnego kredytu bankowego. Grupa nie posiada zobowiązań z tytułu pożyczek.

## 20. Rezerwy

Ustalenie wartości bilansowej niektórych aktywów i pasywów Grupy wymaga dokonania oszacowań wpływu niepewnych zdarzeń na te składniki na dzień bilansowy.

Szacunki Grupy, które mogą mieć istotny wpływ na wartość bilansową aktywów i zobowiązań dotyczą przede wszystkim obliczeń trwałej utraty wartości, okresu ekonomicznej użyteczności aktywów oraz rezerwy.

W okresie sprawozdawczym nie dokonano zmian szacunków długości okresu ekonomicznej użyteczności aktywów trwałych Grupy.

Zmiany stanu rezerw:

	Rezerwy krótkoterminowe			Rezerwy długoterminowe		
	31.03.2014	31.03.2013	31.12.2013	31.03.2014	31.03.2013	31.12.2013
Rezerwy na bonusy sprzedażowe	24 201	20 143	3 077			
Rezerwy na naprawy gwarancyjne	21 687	18 770	19 903	3 479	5 880	3 479
Rezerwy na wynagrodzenia i urlopy	16 913	13 943	20 338			
Inne rezerwy	28 003	23 255	3 828			
<b>Pozostałe rezerwy razem</b>	<b>90 804</b>	<b>76 111</b>	<b>47 146</b>	<b>3 479</b>	<b>5 880</b>	<b>3 479</b>

## 21. Zobowiązania z tytułu dostaw i usług, pozostałe zobowiązania

### 21.1. Zobowiązania z tytułu dostaw i usług oraz pozostałe zobowiązania finansowe (krótkoterminowe)

	31 marca 2014	31 marca 2013	31 grudnia 2013
<b>Zobowiązania z tytułu dostaw i usług</b>			
Wobec jednostek powiązanych	219	330	1 681
Wobec jednostek pozostałych	214 867	159 930	227 180
	<b>215 086</b>	<b>160 260</b>	<b>228 861</b>
<b>Pozostałe zobowiązania</b>			
Zobowiązania wobec pracowników z tytułu wynagrodzeń	9 804	5 727	7 666
Zobowiązania z tyt. faktoringu	31 964	16 095	34 452
Inne zobowiązania	27 201	23 680	18 841
	<b>68 969</b>	<b>45 502</b>	<b>60 959</b>
<b>Razem</b>	<b>284 055</b>	<b>205 762</b>	<b>289 820</b>

Poniżej przedstawiono analizę zobowiązań z tytułu dostaw i usług według terminów zapadalności terminów zapłat:

	Razem	Przeterminowane	Nie-Przeterminowane				
			< 30 dni	30 – 90 dni	90 – 180 dni	180 – 360 dni	> 365 dni
31 marca 2014	215 086	10 056	115 129	84 315	5 585	1	0
31 marca 2013	160 260	19 102	74 154	63 668	2 684	652	0
31 grudnia 2013	228 861	32 471	110 941	81 531	3 656	262	0

GRUPA KAPITAŁOWA AMICA WRONKI SPÓŁKA AKCYJNA  
 Śródroczne skrócone skonsolidowane sprawozdanie finansowe  
 za okres 3 miesięcy zakończony dnia 31 marca 2014 roku  
 Dodatkowe noty objaśniające  
 (w tysiącach PLN)

## 21.2. Pozostałe zobowiązania niefinansowe

	31 marca 2014	31 marca 2013	31 grudnia 2013
Zobowiązania z tytułu podatków, ceł, ubezpieczeń społecznych i innych	796	336	238
Podatek VAT	11 881	6 966	10 316
Podatek zryczałtowany u źródła			
Podatek dochodowy od osób fizycznych	1 394	1 281	1 361
Zobowiązania z tytułu ubezpieczeń społecznych	6 530	6 662	5 216
Pozostałe	4 736	6 540	1 678
Nadwyżka zobowiązań nad aktywami ZFŚS	1 864	1 895	
Inne zobowiązania niefinansowe			32
<b>Razem</b>	<b>27 201</b>	<b>23 680</b>	<b>18 841</b>
- krótkoterminowe	27 201	23 680	18 841
- długoterminowe	-	-	-

## 22. Instrumenty finansowe

### Istotne ujawnienia dotyczące instrumentów finansowych

- Grupa zawarła w poprzednich okresach, zgodnie z Polityką Zabezpieczeń kontrakty terminowe forward, które zabezpieczają:
  - przyszłe przychody ze sprzedaży eksportowej w EUR, a których dodatnia wartość godziwa na 31.03.2014 roku wyniosła **3.170,0 tys. zł**. Dodatnia wartość wyceny kontraktów forward została odniesiona na kapitał z aktualizacji wyceny, w wyniku czego kapitał z aktualizacji wyceny instrumentów, po ujęciu aktywa na podatek odroczony, wyniósł na dzień bilansowy **2.438,5 tys. zł**. W okresie sprawozdawczym wartość kapitału z wyceny tych kontraktów uległa zmniejszeniu o **1.348,0 tys. zł**.
  - przyszłe przychody ze sprzedaży eksportowej w GBP, a których dodatnia wartość godziwa na 31.03.2014 r. roku odniesiona na kapitał z aktualizacji wyceny wyniosła **245,0 tys. zł**. Wartość wyceny kontraktów forward po ujęciu aktywa na podatek odroczony, wyniosła na dzień bilansowy **198,5 tys. zł**. W okresie sprawozdawczym zmniejszenie wartości kapitału z tytułu zawartych kontraktów zabezpieczających forward wyniosło **297 tys. zł**. Ponadto pozytywna wycena kontraktów zabezpieczających przychody ze sprzedaży eksportowej w GBP odniesiona bezpośrednio w wynik finansowy wyniosła na dzień 31.03.2014 r. **124,0 tys. zł**.
  - przyszłe przychody ze sprzedaży eksportowej w CZK, a których dodatnia wartość godziwa na 31.03.2014 r. roku wyniosła **350,0 tys. zł**. Dodatnia wartość wyceny kontraktów forward została odniesiona na kapitał z aktualizacji wyceny, w wyniku czego kapitał z aktualizacji wyceny instrumentów, po ujęciu aktywa na podatek odroczony, wyniósł na dzień bilansowy **283,5 tys. zł**. W okresie sprawozdawczym wartość kapitału z wyceny tych kontraktów uległa zmniejszeniu o **244,0 tys. zł**. Ponadto pozytywna wycena kontraktów zabezpieczających przychody ze sprzedaży eksportowej w CZK odniesiona bezpośrednio w wynik finansowy wyniosła na dzień 31.03.2014 r. **1.885 tys. zł**.
  - przyszłe przychody ze sprzedaży eksportowej w RUB, a których ujemna wartość godziwa na 31.03.2014 r. roku wyniosła **(1.323,0) tys. zł**. Ujemna wartość wyceny kontraktów forward została odniesiona na kapitał z aktualizacji wyceny, w wyniku czego kapitał z aktualizacji wyceny instrumentów, po ujęciu aktywa na podatek odroczony, wyniósł na dzień bilansowy **1071,6 tys. zł**. W okresie sprawozdawczym wartość kapitału z wyceny tych kontraktów uległa zmniejszeniu o **1.323,0 tys. zł**. Ponadto negatywna wycena kontraktów

zabezpieczających przychody ze sprzedaży eksportowej w RUB odniesiona bezpośrednio w wynik finansowy wyniosła na dzień 31.03.2014 r. **(2.139,0) tys. zł.**

- przyszłe zakupy towarów i materiałów w CNY, których ujemna wartość godziwa na 31.03.2014 r. odniesiona na kapitał z aktualizacji wyceny wyniosła **(9.746,0) tys. zł.** W okresie sprawozdawczym zmiana wartości kapitału z tytułu zawartych kontraktów zabezpieczających forward wyniosła **4.781,0 tys. zł,** a po ujęciu aktywa na podatek odroczony na dzień bilansowy ujemna wycena kontraktów na kapitale z aktualizacji wyceny wyniosła **(7.969,1) tys. zł**
- przyszłe zakupy towarów i materiałów w USD, których ujemna wartość godziwa na 31.03.2014 r. odniesiona na kapitał z aktualizacji wyceny wyniosła **(509) tys. zł.** W okresie sprawozdawczym zmiana wartości kapitału z tytułu zawartych kontraktów zabezpieczających forward wyniosła **2,0 tys. zł,** a po ujęciu aktywa na podatek odroczony na dzień bilansowy ujemna wycena kontraktów na kapitale z aktualizacji wyceny wyniosła **(412,3) tys. zł**
- transakcje handlowe w EUR, których dodatnia wartość godziwa na 31.03.2014 r. wyniosła **45 tys. zł.** odniesiona została w całości na wynik finansowy.
- Grupa zawarła również, zgodnie z Polityką Zabezpieczeń, transakcje IRS zabezpieczające ryzyko stopy procentowej kredytu, której dodatnia wartość godziwa na 31.03.2014 roku wyniosła **309,0 tys. zł.** Wartość godziwa IRS, umniejszona o aktywa na odroczony podatek dochodowy została ujęta w kapitale z aktualizacji wyceny w kwocie **250,0 tys. zł** a część wyceny nie spełniająca Polityki Zabezpieczeń skorygowana o podatek odroczony została ujęta w wyniku finansowym w kwocie **78 tys. zł**
- Grupa zawarła, zgodnie z Polityką Zabezpieczeń transakcje forward zabezpieczające przychody ze sprzedaży eksportowej indeksowane na podstawie kursu EUR/RUB a których ujemna wartość godziwa na 31.03.2014 r. roku wyniosła **(10.680,6) tys. zł.** Ujemna wartość wyceny kontraktów forward została odniesiona na kapitał z aktualizacji wyceny, w wyniku czego kapitał z aktualizacji wyceny instrumentów, po ujęciu aktywa na podatek odroczony, wyniósł na dzień bilansowy **(8.650,8) tys. zł**

Na dzień bilansowy 31.03.2014 roku Grupa posiadała otwarte następujące kontrakty pochodne:

#### **AMICA WRONKI S.A.:**

- kontrakty terminowe typu forward w łącznej wartości nominalnej **80 mln EUR,** zabezpieczające planowane przepływy walutowe wynikające z przychodów eksportowych skalkulowanych jako nadwyżka przychodów na kosztami wyrażonymi w EUR (pozycja walutowa netto rachunku zysków i strat), do zrealizowania w następujących latach:
  - przypadające do realizacji do 31.03.2014 roku – **38,0 mln EUR**
  - przypadające do realizacji po 31.03.2014 roku – **42,0 mln EUR;**
- kontrakty terminowe typu forward w łącznej wartości nominalnej **14,6 mln GBP,** zabezpieczające planowane przepływy walutowe wynikające z przychodów eksportowych GBP (pozycja walutowa netto rachunku zysków i strat), do zrealizowania w następujących latach:
  - przypadające do realizacji do 31.03.2014 roku – **8,1 mln GBP**
  - przypadające do realizacji po 31.03.2014 roku – **6,5 mln GBP;**
- kontrakty terminowe typu forward w łącznej wartości nominalnej **222,5 mln CZK,** zabezpieczające planowane przepływy walutowe wynikające z przychodów eksportowych skalkulowanych jako nadwyżka przychodów na kosztami wyrażonymi w CZK (pozycja walutowa netto rachunku zysków i strat), do zrealizowania w następujących latach:

- przypadające do realizacji do 31.03.2014 roku – **162,5 mln CZK**
- przypadające do realizacji po 31.03.2014 roku – **60,0 mln CZK**;
- kontrakty terminowe typu forward w łącznej wartości nominalnej **1.585,0 mln RUB**, zabezpieczające planowane przepływy walutowe wynikające z przychodów eksportowych skalkulowanych jako nadwyżka przychodów na kosztami wyrażonymi w RUB (pozycja walutowa netto rachunku zysków i strat), wszystkie przypadające do realizacji w ciągu 12 miesięcy
- kontrakty terminowe typu forward w łącznej wartości nominalnej **370,0 mln CNY** zabezpieczające planowane przepływy w CNY związane z zakupami importowymi; do zrealizowania w następujących latach:
  - przypadające do realizacji do 31.03.2014 roku – **235,0 mln CNY**
  - przypadające do realizacji po 31.03.2014 roku – **135,0 mln CNY**
- kontrakty terminowe typu forward w łącznej wartości nominalnej **11,3 mln USD** zabezpieczające planowane przepływy w USD związane z zakupami importowymi, do zrealizowania w następujących latach:
  - przypadające do realizacji do 31.03.2014 roku – **8,4 mln CNY**
  - przypadające do realizacji po 31.03.2014 roku – **2,9 mln CNY**
- transakcje IRS zabezpieczające ryzyko stopy procentowej kredytów o kwocie nominalnej **47,5 mln PLN**
- kontrakty terminowe handlowe typu forward w łącznej wartości nominalnej **1,2 mln EUR**
- kontrakty terminowe typu forward w łącznej wartości nominalnej **51,5 mln EUR** zabezpieczające planowane przepływy walutowe wynikające z przychodów eksportowych indeksowanych na podstawie kursu EUR/RUB, wszystkie przypadające do realizacji w ciągu 12 miesięcy

**AMICA INTERNATIONAL:**

- kontrakty terminowe typu forward w łącznej wartości nominalnej **160,0 mln CNY** zabezpieczające planowane przepływy walutowe wynikające z zakupów importowych.

**Amica COMMERCE:**

- kontrakty terminowe typu forward w łącznej wartości nominalnej **2,6 mln EUR**, zabezpieczające planowane przepływy walutowe wynikające z przychodów eksportowych, wszystkie przypadające do realizacji w ciągu 12 miesięcy

Większość instrumentów pochodnych została wyznaczona przez Grupę jako zabezpieczenie przepływów pieniężnych oraz wartości godziwej zgodnie z wymogami MSR 39 (instrumenty pochodne zabezpieczające). Pozostałe instrumenty pochodne, pomimo iż od strony ekonomicznej zabezpieczają Grupę przed ryzykiem walutowym, nie stanowią formalnie zabezpieczenia w rozumieniu MSR 39, w związku z tym traktowane są jako instrumenty przeznaczone do obrotu (instrumenty pochodne handlowe). Wszystkie instrumenty pochodne wyceniane są w wartości godziwej, ustalonej na podstawie danych pochodzących z rynku (kursy walut, stopy procentowe).

GRUPA KAPITAŁOWA AMICA WRONKI SPÓŁKA AKCYJNA  
 Śródroczne skrócone skonsolidowane sprawozdanie finansowe  
 za okres 3 miesięcy zakończony dnia 31 marca 2014 roku  
 Dodatkowe noty objaśniające  
 (w tysiącach PLN)

	31.03.2014	31.03.2013	31.12.2013
<i>Aktywa trwale:</i>			
Instrumenty pochodne handlowe			
Instrumenty pochodne zabezpieczające	1 211	495	2 617
Instrumenty pochodne długoterminowe	<b>1 211</b>	<b>495</b>	<b>2 617</b>
<i>Aktywa obrotowe:</i>			
Instrumenty pochodne handlowe	71	2	52
Instrumenty pochodne zabezpieczające	6 167	11 953	6 395
Instrumenty pochodne krótkoterminowe	<b>6 238</b>	<b>11 955</b>	<b>6 447</b>
<b>Aktywa - instrumenty pochodne</b>	<b>7 449</b>	<b>12 450</b>	<b>9 064</b>
<i>Zobowiązania długoterminowe:</i>			
Instrumenty pochodne handlowe		36	
Instrumenty pochodne zabezpieczające	3 726	398	1 207
Instrumenty pochodne długoterminowe	<b>3 726</b>	<b>434</b>	<b>1 207</b>
<i>Zobowiązania krótkoterminowe:</i>			
Instrumenty pochodne handlowe	2 165	863	
Instrumenty pochodne zabezpieczające	21 582	40	4 986
Instrumenty pochodne krótkoterminowe	<b>23 747</b>	<b>903</b>	<b>4 986</b>
<b>Zobowiązania - instrumenty pochodne</b>	<b>27 473</b>	<b>1 337</b>	<b>6 193</b>

#### Informacja o wartości godziwej instrumentów finansowych

Grupa odstąpiła od ustalenia wartości godziwej udziałów i akcji spółek nienotowanych w związku z trudnością wiarygodnego oszacowania ich wartości godziwej. Udziały i akcje nienotowanych spółek ujęte w kategorii aktywów finansowych dostępnych do sprzedaży wyceniane są w cenie nabycia z uwzględnieniem utraty wartości.

Wartość godziwa definiowana jest jako kwota, za jaką na warunkach rynkowych dany składnik aktywów mógłby zostać wymieniony, a zobowiązanie wykonane, pomiędzy dobrze poinformowanymi, zainteresowanymi i niepowiązanymi stronami. W przypadku instrumentów finansowych, dla których istnieje aktywny rynek, ich wartość godziwą ustala się na podstawie parametrów pochodzących z aktywnego rynku (ceny sprzedaży i zakupu). W przypadku instrumentów finansowych, dla których nie istnieje aktywny rynek, wartość godziwa ustalana jest na podstawie technik wyceny, przy czym jako dane wejściowe modelu w maksymalnym stopniu wykorzystywane są zmienne pochodzące z aktywnych rynków (kursy walutowe, stopy procentowe itd.).

Tabela poniżej przedstawia aktywa oraz zobowiązania finansowe wyceniane przez Grupę w wartości godziwej, zakwalifikowane do określonego poziomu w hierarchii wartości godziwej:

- poziom 1 – notowane ceny (bez dokonywania korekt) z aktywnych rynków dla identycznych aktywów oraz zobowiązań,
- poziom 2 – dane wejściowe do wyceny aktywów i zobowiązań, inne niż notowane ceny ujęte w ramach poziomu 1, obserwowalne na podstawie zmiennych pochodzących z aktywnych rynków,
- poziom 3 – dane wejściowe do wyceny aktywów i zobowiązań, nie ustalone w oparciu o zmienne pochodzące z aktywnych rynków.



GRUPA KAPITAŁOWA AMICA WRONKI SPÓŁKA AKCYJNA  
 Śródroczne skrócone skonsolidowane sprawozdanie finansowe  
 za okres 3 miesięcy zakończony dnia 31 marca 2014 roku  
 Dodatkowe noty objaśniające  
 (w tysiącach PLN)

Klasa instrumentu finansowego	Poziom 1	Poziom 2	Poziom 3	Razem wartość godziwa
<b>Stan na 31.12.2013</b>				
<i>Aktywa:</i>				
Akcje spółek notowanych				
Udziały, akcje spółek nienotowanych*				
Instrumenty pochodne zabezpieczające		9 012		9 012
Instrumenty pochodne handlowe		52		52
Papiery dłużne wyceniane w wartości godziwej				
<b>Aktywa razem</b>	<b>0</b>	<b>9 064</b>	<b>0</b>	<b>9 064</b>
<i>Zobowiązania:</i>				
Instrumenty pochodne handlowe				
Instrumenty pochodne zabezpieczające		6 193		6 193
Pożyczki wyceniane w wartości godziwej				
<b>Zobowiązania razem</b>	<b>0</b>	<b>6 193</b>	<b>0</b>	<b>6 193</b>
<b>Wartość godziwa netto</b>	<b>0</b>	<b>2 871</b>	<b>0</b>	<b>2 871</b>
<b>Stan na 31.03.2014</b>				
<i>Aktywa:</i>				
Akcje spółek notowanych				
Udziały, akcje spółek nienotowanych*				
Instrumenty pochodne zabezpieczające		7 378		7 378
Instrumenty pochodne handlowe		71		71
Papiery dłużne wyceniane w wartości godziwej				
<b>Aktywa razem</b>	<b>0</b>	<b>7 449</b>	<b>0</b>	<b>7 449</b>
<i>Zobowiązania:</i>				
Instrumenty pochodne handlowe		2 165		2 165
Instrumenty pochodne zabezpieczające		25 308		25 308
Pożyczki wyceniane w wartości godziwej				
<b>Zobowiązania razem</b>	<b>0</b>	<b>27 473</b>	<b>0</b>	<b>27 473</b>
<b>Wartość godziwa netto</b>	<b>0</b>	<b>-20 024</b>	<b>0</b>	<b>-20 024</b>
<b>Stan na 31.03.2013</b>				
<i>Aktywa:</i>				
Akcje spółek notowanych				
Udziały, akcje spółek nienotowanych*				
Instrumenty pochodne zabezpieczające		12 448		12 448
Instrumenty pochodne handlowe		2		2
Papiery dłużne wyceniane w wartości godziwej				
<b>Aktywa razem</b>	<b>0</b>	<b>12 450</b>	<b>0</b>	<b>12 450</b>
<i>Zobowiązania:</i>				
Instrumenty pochodne handlowe		899		899
Instrumenty pochodne zabezpieczające		438		438
Pożyczki wyceniane w wartości godziwej				
<b>Zobowiązania razem</b>	<b>0</b>	<b>1 337</b>	<b>0</b>	<b>1 337</b>
<b>Wartość godziwa netto</b>	<b>0</b>	<b>11 113</b>	<b>0</b>	<b>11 113</b>

\*Pozycja nie obejmuje udziałów i akcji wycenianych w cenie nabycia, ze względu na brak możliwości wiarygodnego określenia wartości godziwej

W okresie sprawozdawczym nie wystąpiły istotne przeniesienia pomiędzy poziomem 1 oraz poziomem 2 wartości godziwej instrumentów.

## 23. Cele i zasady zarządzania ryzykiem finansowym

Poza instrumentami pochodnymi, do głównych instrumentów finansowych, z których korzysta Grupa, należą kredyty bankowe, obligacje, umowy leasingu finansowego, środki pieniężne i lokaty krótkoterminowe. Głównym celem tych instrumentów finansowych jest pozyskanie środków finansowych na działalność Grupy. Grupa posiada też inne instrumenty finansowe, takie jak należności i zobowiązania z tytułu dostaw i usług, które powstają bezpośrednio w toku prowadzonej przez nią działalności.

Grupa zawiera również transakcje z udziałem instrumentów pochodnych, przede wszystkim kontrakty na zamianę stóp procentowych (swapy procentowe) oraz walutowe kontrakty terminowe typu *forward*. Celem tych transakcji jest zarządzanie ryzykiem stopy procentowej oraz ryzykiem walutowym powstającym w toku działalności Grupy oraz wynikających z używanych przez nią źródeł finansowania.

Zasadą stosowaną przez Grupę obecnie i przez cały okres objęty sprawozdaniem jest nieprowadzenie obrotu instrumentami finansowymi.

Główne rodzaje ryzyka wynikającego z instrumentów finansowych Grupy obejmują ryzyko stopy procentowej, ryzyko związane z płynnością, ryzyko walutowe oraz ryzyko kredytowe. Zarząd weryfikuje i uzgadnia zasady zarządzania każdym z tych rodzajów ryzyka. Grupa monitoruje również ryzyko cen rynkowych dotyczące wszystkich posiadanych przez nią instrumentów finansowych.

## 24. Zarządzanie kapitałem

W okresie od końca poprzedniego roku obrotowego do końca pierwszego kwartału 2014 Grupa nie dokonała istotnych zmian celów, zasad i procedur zarządzania kapitałem.

W dniu 30 stycznia 2014 roku Spółka dominująca zbyła wszystkie akcje własne, o wartości nominalnej 2 zł każda. Średnia jednostkowa cena zbycia akcji wyniosła 110 zł. Zbycie nastąpiło na podstawie Uchwały Zwyczajnego Walnego zgromadzenia Spółki z dnia 27 czerwca 2013 roku, która zmieniła cel Programu Skupu Akcji z dotychczasowego, jakim było umorzenia, na nowy – dalsze zbycie nabytych akcji własnych.

Wynik na sprzedaży akcji własnych w kwocie 8 419 tys. zł został odniesiony w kapitał zapasowy Grupy.

## 25. Zobowiązania warunkowe i aktywa warunkowe

	<i>31 marca 2013</i>	<i>31 marca 2013</i>	<i>31 grudnia 2013</i>
<i>Transakcje z jednostkami niepowiązanymi</i>			
Poręczenie spłaty kredytu	-	-	-
Poręczenie spłaty weksła	-	-	-
Zobowiązania z tytułu gwarancji bankowych udzielonych w głównej mierze jako zabezpieczenie wykonania umów handlowych	-	-	-
Poręczenia kredytu bankowego udzielonego podmiotom powiązanym	51 307	46 160	48 937
Poręczenie spłaty gwarancji bankowych udzielone	-	-	-
Zobowiązanie umowne z tytułu umowy licencyjnej	-	-	-
Zobowiązania z tytułu pozwów sądowych	-	-	-
Zobowiązania dotyczące nierozstrzygniętych sporów w władzami podatkowymi	-	-	-
Inne zobowiązania warunkowe, w tym poręczenia dla linii skarbowych oraz linii akredytów spółek powiązanych	23 296	26 821	23 142
<b>Razem zobowiązania warunkowe</b>	<b>74 603</b>	<b>72 981</b>	<b>72 079</b>

GRUPA KAPITAŁOWA AMICA WRONKI SPÓŁKA AKCYJNA  
 Śródroczne skrócone skonsolidowane sprawozdanie finansowe  
 za okres 3 miesięcy zakończony dnia 31 marca 2014 roku  
 Dodatkowe noty objaśniające  
 (w tysiącach PLN)

## 26. Sprawy sądowe

Zestawienie ważniejszych postępowań toczących się przed sądem, organem właściwym dla postępowania arbitrażowego lub organem administracji publicznej przedstawiono w zestawieniu na kolejnych stronach.

Lp.	Strony postępowania	Data złożenia pozwu/ zgłoszenie wierzytelności	Przedmiot sporu	Sygnatura akt	Wartość przedmiotu sporu	Sąd/ Komornik
1.	Amica Wronki S.A. c/a Krzysztof Nowak Kalmex Hurt-Detal	28.09.2010r.	o zapłatę	IX GNC 845/10	148.872,70 zł	Sąd Okręgowy w Poznaniu, Wydział IX Gospodarczy
<p>Amica Wronki przystąpiła do postępowania prowadzonego wspólnie z innymi wierzycielami o zabezpieczenie spadku i spis inwentarza dłużnika. Komornik Sądowy wyznaczony do sporządzenia spisu inwentarza sporządził spis, Kancelaria wystąpiła o doręczenie jego odpisu. Jak ustalono po zapoznaniu się z sądowymi aktami sprawy, Komornik Sądowy postanowieniem z dnia 16.01.2012 r. powołał biegłego do oszacowania nieruchomości dłużnika przy ul. Ostrowskiej w Poznaniu, Os. Oświecenia w Poznaniu oraz w Sierakowie. Sąd prowadzący sprawę dnia 09.05.2012 r. wezwał Komornika do podania stanu dokonanych czynności. Na dzień 27.07.2012 r. oraz 31.07.2012 r. wyznaczono terminy dokonania spisu inwentarza przy ul. Gostyńskiej oraz Głogowskiej. Na dzień 30.09.2012 r. komornik nie sporządził jeszcze spisu inwentarza, Sąd wysłał ponaglenia do komornika. Równolegle toczy się sprawa o stwierdzenie nabycia spadku po zmarłym K. Nowaku przez Miasto Poznań. Odbyla się pierwsza licytacja ruchomości dłużnika (w tym m.in. sprzęt AGD oraz rowery) – komornik uzyskał z licytacji kwotę ok. 10.000 zł. Dnia 14.02.2013 r. złożono wniosek o wyznaczenie terminu drugiej licytacji ruchomości. Komornik Sądowy sporządza opis i oszacowanie nieruchomości. Nadal nie ma spisu inwentarza. W dniu 26.07.2013 r. Sąd Rejonowy Poznań – Nowe Miasto i Wilda w Poznaniu Wydział I Cywilny wydał postanowienie, w którym polecił Komornikowi Sądowemu przy Sądzie Rejonowym Poznań- Nowe Miasto i Wilda w Poznaniu Pawłowi Śliwińskiemu wprowadzić kuratora spadku radcę prawnego Marcina Butkiewicza w posiadanie wszelkiej dokumentacji księgowej zmarłego Krzysztofa Nowaka znajdującej się obecnie w posiadaniu Aleksandra Prusimskiego prowadzącego dział. Gos. Pod firmą Doradztwo Podatkowe, Rachunkowość z siedziba w Mosinie. Postanowieniem z dnia 17.12.2013 r. Komornik ustalił wartość czystej masy spadku po zmarłym dłużniku na kwotę - 129.999,08 zł. Żaden z wierzycieli nie zostanie zaspokojony.</p>						
2.	Kazimierz Kobierski c/a Amica Wronki S.A.	13.09.2011 r. i 23.03.2012 r	Zapłata przez Amica Wronki wynagrodzenia z tytułu dostarczonych towarów oraz skuteczność złożonego przez Amica oświadczenia o potrąceniu z dochodzoną należnością wierzytelności Amica Wronki z tytułu odszkodowania za nienależyte wykonanie umowy przez powoda.	IX GC 745/11	909.825,00 zł	Sąd Okręgowy w Poznaniu IX Wydział Gospodarczy

**GRUPA KAPITAŁOWA AMICA WRONKI SPÓŁKA AKCYJNA**  
 Śródroczne skrócone skonsolidowane sprawozdanie finansowe  
 za okres 3 miesięcy zakończony dnia 31 marca 2014 roku  
 Dodatkowe noty objaśniające  
 (w tysiącach PLN)

	Na wniosek Amica zgłoszony w sprzeciwie od nakazu zapłaty w sprawie IX GC 322/12 pozwy zostały połączone do wspólnego prowadzenia zarządzeniem z dnia 9 maja 2012 r. Aktualnie obie są prowadzone pod sygnaturą IX GC 745/11. Sprawa w toku.					
3.	Amica Wronki S.A. c/a Vanta sp. z o.o. sp. k.	14.02. 2013 r.	Pozew o zapłatę odszkodowania z tytułu uszkodzenia w transporcie 302 pralek.		109.038,00 zł	Sąd Okręgowy w Poznaniu IX Wydział Gospodarczy
W dniu 14 lutego 2013 r. został wysłany pozew do Sądu Okręgowego w Poznaniu o zapłatę odszkodowania. W dniu 2 kwietnia 2013 r. wysłane zostało pismo procesowe w sprawie. Na dzień 31.03.2014 r. sprawa niezakończona.						
4.	Amica Wronki S.A. c/a Krzysztof Ziemiński – Firma Produkcyjno – Handlowo – Usługowa WROCAR	14.06.2013 r.	Sprawa o zapłatę / o ponowne wydanie utraconego tytułu wykonawczego	IX GCo 180/13/18	1.082.474 zł	Sąd Okręgowy w Poznaniu, Wydział IX Gospodarczy
Dnia 14 czerwca 2013 roku w Sądzie Okręgowym w Poznaniu został złożony wniosek o ponowne wydanie tytułu wykonawczego w postaci nakazu zapłaty wydanego w postępowaniu nakazowym przez Sąd Okręgowy w Poznaniu dnia 30.11.2007 r. w sprawie o sygnaturze IX GNc 665/07 wraz z klauzulą wykonalności tegoż Sądu nadaną dnia 30.01.2008 r. W dniu 29.10.2013 r. odbyła się rozprawa w Sądzie Okręgowym w Poznaniu, na której przesłuchani zostali świadkowie, a także komornik sądowy M. Redelbach. Status na 31.03.2014 roku bez zmian.						
5.	Amica Wronki S.A. c/a ART.-Dom M.M. Zielińscy sp. j., Marian Zieliński, Maria Zielińska	23.12.2013 r.	Sprawa o zapłatę z weksla	IX GNc 1748/13	3.715.950 zł	Sąd Okręgowy w Poznaniu, Wydział IX Gospodarczy
Dnia 23 grudnia 2013 r. złożono pozew w postępowaniu nakazowym z weksla przeciwko wszystkim pozwanym. Oczekuje się na wydanie nakazu zapłaty w postępowaniu nakazowym.						
6.	Amica Wronki S.A. c/a Domex sp. z	25.04.2014 r.	Sprawa o zapłatę z weksla		15.789.656 zł	Sąd Okręgowy w Poznaniu, Wydział IX Gospodarczy

GRUPA KAPITAŁOWA AMICA WRONKI SPÓŁKA AKCYJNA  
 Śródroczne skrócone skonsolidowane sprawozdanie finansowe  
 za okres 3 miesięcy zakończony dnia 31 marca 2014 roku  
 Dodatkowe noty objaśniające  
 (w tysiącach PLN)

	o.o., Elektron sp. z o.o., Elektrodom sp. z o.o.					
	Dnia 14 czerwca 2013 roku w Sądzie Okręgowym w Poznaniu został złożony pozew z weksła przeciwko wszystkim pozwanym. Trwa oczekiwanie na wydanie nakazu zapłaty.					
7.	Pracownicza Kasa Zapomogowo - Pożyczkowa przy Amica Wronki S.A.	20.05.2013r.	Sprawa karna	Ds. 68/14 wcześniej Ds./220/13	135.000,00 zł	Sąd Rejonowy w Sandomierzu VII Zamięscowy Wydział Karny z siedzibą w Staszowie
	Postanowieniem z dnia 26 marca 2013 r. Prokurator Prokuratury Rejonowej w Staszowie wszczął śledztwo pod sygnaturą Ds/220/13 w sprawie przywłaszczenia w okresie od 2 stycznia do 18 marca 2013 r. w Staszowie zgromadzonych na rachunku bankowym środków tj. o czyn z art. 284 § 1 kk. Dnia 31.03.2014r. wpłynęło zawiadomienie o przesłaniu aktu oskarżenia p-ko D. Mazurowi oskarżonemu o popełnienie przestępstwa z art. 286 § 1 kk w zw. z art. 91 § 1 kk. Kancelaria złożyła oświadczenie o działaniu w sprawie jako oskarżyciel posiłkowy i wniosła o przyznanie AWSA odszkodowania.					

**GRUPA KAPITAŁOWA AMICA WRONKI SPÓŁKA AKCYJNA**  
 Śródroczne skrócone skonsolidowane sprawozdanie finansowe  
 za okres 3 miesięcy zakończony dnia 31 marca 2014 roku  
 Dodatkowe noty objaśniające  
 (w tysiącach PLN)

**Postępowania układowe oraz upadłościowe**

1.	Melgaz - A. Pogorzalczyk, A. Barłózek spółka jawna	19.06.2009	o zapłatę	XII GUp 92/09	2.779.122,12	Sąd Rejonowy w Szczecinie, XII Wydział Gospodarczy
W dniu 18 maja 2009 roku ogłoszono upadłość spółki. W dniu 19 czerwca 2009 AWSA zgłosiła swoją wierzytelność. Prowadzone jest obecnie postępowanie upadłościowe. Wierzytelność Amica Wronki S.A. została uwzględniona w całości (2.779.122,12 zł) na liście wierzytelności w kategorii 4. Postanowieniem z dnia 21 grudnia 2009 r. Sędzia Komisarz zatwierdził listę wierzytelności złożoną przez syndyka w dniu 03 listopada 2009r. W sprawie oczekuje się na sporządzenie ostatecznego projektu podziału masy upadłości. Status na 31.03.2014 r. bez zmian.						
2.	Amica Wronki c/a „Domar – Bydgoszcz” S.A. w upadłości likwidacyjnej	29.07.2009	o zapłatę	V GUp 20/09, V GU 98/09	1.254.471,69 zł - należność główna, 55.173,83 zł - odsetki	Sędzia Komisarz Artur Fornal, Sąd Rejonowy w Bydgoszczy, Wydział XV Gospodarczy, Gizela Eckert-Kurczewska, Syndyk Masy Upadłości
Wierzytelność została zgłoszona do masy upadłości. Wierzytelność wynika z faktur VAT oraz faktur korygujących wystawionych przez wierzyciela wobec upadłego tytułem sprzedaży i dostaw towarów AGD. Wierzytelność jest zabezpieczona wekslem wystawionym przez „Domar-Bydgoszcz” na kwotę 1.292.288,79 zł. Postępowanie w toku, do chwili obecnej nie sporządzono jeszcze planu podziału masy upadłości.						
3.	Amica Wronki c/a Mix Electronics S.A. w upadłości układowej	Zgłoszenie wierzytelności w przygotowani u, termin do zgłoszenia upływa 28 listopada 2013r.	o zapłatę	V GUp 12/13	2.631.212,01 zł – należność główna	Sędzia Komisarz Grzegorz Urbanik, Sąd Rejonowy w Gorzowie Wlkp., Wydział V Gospodarczy, Nadzorca Sądowy Krzysztof Wojtkun
W dniu 16 października 2013 r. zostało wszczęte postępowanie upadłościowe spółki z możliwością zawarcia układu. Ogłoszenie w Monitorze Sądowym i Gospodarczym nastąpiło w dniu 28 października 2013 r. Zgłoszenie wierzytelności w przygotowaniu, termin zgodnie z postanowieniem sądu upadłościowego upływa w miesiąc po dacie zamieszczenia obwieszczenia w Monitorze Sądowym i Gospodarczym, tj. 28 listopada 2013 r. Dnia 27 listopada 2013 r. zgłoszenie wierzytelności w przedmiotowym postępowaniu upadłościowym zostało wysłane. Stan na dzień 31.03.2014 r. bez zmian.						

\*Kryterium prezentacji spraw sądowych była wartość przedmiotu sporu powyżej 100 tys. zł

## 27. Zobowiązania inwestycyjne

Na dzień 31 marca 2014 roku Grupa zobowiązała się ponieść nakłady na rzeczowe aktywa trwałe w kwocie 500 tys. zł. Kwoty te przeznaczone będą na zakup nowych maszyn i urządzeń.

## 28. Zużyty sprzęt elektryczny i elektroniczny

W dniu 21 października 2005 roku weszła w życie większość przepisów ustawy o zużytym sprzęcie elektrycznym i elektronicznym („ZSEE”). Nakłada ona na podmioty wprowadzające na rynek sprzęt elektryczny i elektroniczny (producentów oraz importerów) m.in. obowiązek zorganizowania i sfinansowania odbierania od prowadzących punkty zbierania zużytego sprzętu, przetwarzania, odzysku, w tym recyklingu, i unieszkodliwiania zużytego sprzętu. Od dnia 1 stycznia 2008 roku wprowadzający sprzęt przeznaczony dla gospodarstw domowych jest obowiązany do zapewniania zbierania zużytego sprzętu pochodzącego z gospodarstw domowych.

W celu oszacowania rezerwy, Spółka dominująca jako producent oraz importer musi posiadać następujące dane: liczba kilogramów historycznego zużytego sprzętu elektrycznego i elektronicznego, która ma zostać zebrana przez Spółkę oraz pozostała do zebrania przez Spółkę liczba kilogramów nowego sprzętu elektrycznego i elektronicznego. W raportach wymaganych przez Ministerstwo Ochrony Środowiska nie ma rozróżnienia pomiędzy nowym oraz historycznym ZSEE.

Biorąc pod uwagę organizację zbiórki oraz systemu raportowania o zbieraniu ZSEE, Spółka dominująca nie jest w stanie oszacować ilości ZSEE, które mają zostać zebrane przez Spółkę w celu wypełnienia obowiązków wynikających z ustawy o zużytym sprzęcie elektrycznym i elektronicznym.

W konsekwencji, Spółka dominująca nie utworzyła rezerwy ani z tytułu zobowiązania do zbierania historycznego ZSEE, ani też nowego ZSEE.

Spółka dominująca nie wyklucza możliwości weryfikacji swojego stanowiska, w przypadku pojawienia się odmiennych, wiążących interpretacji ustawy lub gdy praktyka stosowania ustawy wskaże na odmienne traktowanie księgowo obowiązku utylizacji zużytego sprzętu.

Obowiązki wynikające z powyższych przepisów Spółka dominująca realizuje w drodze podpisanej umowy ze Spółką Biosystem Elektrorecykling S.A. Z tytułu realizacji tej umowy Spółka poniosła koszty związane z organizacją i odzyskiem zużytego sprzętu w I kwartale 2014 roku w kwocie **384 tys. zł** (w I kwartale 2013 roku **515 tys. zł**).

## 29. Transakcje z podmiotami powiązаныmi

Kontrolę nad jednostką Amica Wronki sprawuje Holding Wronki SA, który posiada 40,15 % akcji Spółki Amica Wronki SA. Pozostała część akcji jest w posiadaniu wielu akcjonariuszy (w tym pracowników). Akcjonariusze posiadający powyżej 5% akcji Amica Wronki S.A. zostali wymienieni na stronie 40. Jednostką dominującą najwyższego stopnia jest osoba fizyczna, która posiada (pośrednio) ponad 97,4 % udziałów w Holdingu Wronki S.A.; osoba ta nie sporządza sprawozdania finansowego dostępnego do użytku publicznego.

Jednostki zależne od Spółki podlegające konsolidacji danych za I kwartał 2014:

Nazwa i kraj siedziby jednostki zależnej	% posiadanych udziałów w jednostce zależnej	Charakter przeważającej działalności
Gram A/S, Dania	100	Handel wyrobami Amica na terenie Skandynawii
Amica Commerce, Czechy	100	Handel wyrobami Amica na terenie Czech i Słowacji
Hansa Rosja	100	Działalność handlowa
Hansa Ukraina	100	Działalność handlowa
Amica International	100	Działalność handlowa
Amica Far East	100	Działalność handlowo-usługowa
Amica Handel i Marketing Sp. z o.o.	100	Zarządzanie marką Amica, działalność marketingowa
Nova Panorama Sp. z o.o.	100	Dzierżawa powierzchni handlowych
Nowe Centrum Sp. z o.o.	100	Dzierżawa powierzchni magazynowych
Inteco Business Solutions Sp. z o.o.	80	Usługi informatyczne i doradztwo
Marcelin Management Sp. z o. o.	100	Działalność usługowa

Wszystkie jednostki objęte konsolidacją sporządziły sprawozdania finansowe na dzień 31.03.2014 roku.

Podmioty powiązane ze Spółką dominującą obejmują kluczowy personel kierowniczy, jednostki zależne objęte obowiązkiem konsolidacji i pozostałe podmioty powiązane, do których Spółka zalicza podmioty kontrolowane przez właścicieli Spółki.

Do najważniejszych podmiotów powiązanych Spółka zalicza:

- Spółki zależne konsolidowane: Amica International GmbH, Gram a/s, Hansa Rosja OOO, Hansa Ukraina, Amica Commerce sro, Inteco Business Solutions Sp. z o.o., Amica Far East Ltd, Nova Panorama Sp. z o. o, Nowe Centrum Sp. z o.o., Amica Handel i Marketing Sp. z o.o., Marcelin Management Sp. z o. o.
- Podmioty powiązane przez kluczowy personel: Holding Wronki S.A, KKS Lech Poznań, Fundacja Amicis, Invesco Sp. z o.o.
- Kluczowy personel Grupy (członkowie kadry zarządzającej)

Następująca tabela przedstawia łączne kwoty transakcji zawartych z podmiotami powiązаныmi za bieżący i poprzedni rok obrotowy:

Nazwa podmiotu powiązanego	Przychody z działalności podstawowej		Koszty działalności podstawowej	
	31.03.2014	31.03.2013	31.03.2014	31.03.2013
Holding Wronki SA	11	8	520	484
KKS LECH Poznań	902	836	223	
Invesco Sp. z o.o.	3	5		
Marcelin Sp. z o.o.*		223		
Fundacja Amicis	9	9		
<b>Razem</b>	<b>925</b>	<b>1081</b>	<b>743</b>	<b>484</b>



**GRUPA KAPITAŁOWA AMICA WRONKI SPÓŁKA AKCYJNA**  
 Śródroczne skrócone skonsolidowane sprawozdanie finansowe  
 za okres 3 miesięcy zakończony dnia 31 marca 2014 roku  
 Dodatkowe noty objaśniające  
 (w tysiącach PLN)

Nazwa podmiotu powiązanego	Należności handlowe			Zobowiązania handlowe		
	31.03.2014	31.03.2013	31.12.2013	31.12.2014	31.03.2013	31.12.2013
Holding Wronki SA		3	7		289	694
KKS LECH Poznań	2 820	1 631	2 323	219	19	987
Marcelin Sp. z o.o.*		848	0		21	
Invesco Sp. z o.o.		30	6			
Fundacja Amicis	11		4		1	
<b>Razem</b>	<b>2 831</b>	<b>2 512</b>	<b>2 340</b>	<b>219</b>	<b>330</b>	<b>1 681</b>

\*Obroty z Marcelin Management Sp. z o. o. pokazane do dnia nabycia 100 % udziałów przez Spółkę dominującą w tym podmiocie.

Dnia 22 kwietnia 2014 wpisem do rejestru został podwyższony kapitał zakładowy Spółki Hansa OOO do kwoty 730 mln RUB. Podwyższenie kapitału zostało w całości objęte przez Spółkę dominującą. Wpłacone przez obejmującego (Amica Wronki S.A.) na poczet podwyższenia kapitału środki pieniężne zostały w całości przeznaczone na spłatę zobowiązań Hansa wobec Amica Wronki S.A.

### 30. Zdarzenia następujące po dniu bilansowym

W okresie od dnia bilansowego do dnia zatwierdzenia niniejszego raportu nie wystąpiły istotne zdarzenia, które miałyby wpływ na dane finansowe Grupy Kapitałowej.

### 31. Pozostałe informacje

**Akcjonariusze posiadający bezpośrednio lub pośrednio co najmniej 5% ogólnej liczby głosów na Walnym Zgromadzeniu Amica Wronki S.A.**

Nazwa akcjonariusza	Ilość akcji	% kapitału zakładowego Amica	Ilość głosów	% głosów w ogólnej liczbie
Holding Wronki	3 121 816	40,15	6 012 671	56,35
Noble TFI S.A.*	584 015	7,51	584 015	5,47
ING OFE*	555 952	7,15	555 952	5,21

\*Dana wskazana w oparciu o treść zawiadomień otrzymanych przez Spółkę od Akcjonariuszy, a sporządzonych w trybie Art. 69 Ustawy z dnia 29 lipca 2005 roku o ofercie publicznej.

**Akcje będące w posiadaniu członków władz Amica Wronki S.A.**

Nazwisko posiadacza	Liczba akcji na 31.03.2014	Nabycia (zbycia) akcji	Liczba akcji na 31.12.2013
Marcin Bilik*	11 419	0	11 419
Piotr Skubel	3 061	0	3 061

\*akcje te są w posiadaniu osoby pozostającej w ustroju ustawowej wspólności majątkowej

**Akcje będące w posiadaniu członków Rady Nadzorczej Amica Wronki S.A.**

Nazwisko posiadacza	Liczba akcji na 31.03.2014	Nabycia (zbycia) akcji	Liczba akcji na 31.12.2013
Tomasz Rynarzewski	400	0	400

**Informacja dodatkowa do śródrocznego skróconego skonsolidowanego sprawozdania finansowego zgodna z zapisami Rozporządzenia Ministra Finansów z dnia 19.02.2009 w sprawie informacji bieżących i okresowych przekazywanych przez emitentów papierów wartościowych oraz warunków za równoważne informacji wymaganych przepisami prawa państwa niebędącego państwem członkowskim:**

**§87 ust.4:**

- 1) Nie wystąpiły istotne dokonania lub niepowodzenia w okresie, którego dotyczy raport
- 2) Nie wystąpiły czynniki oraz zdarzenia o nietypowym charakterze w okresie, którego dotyczy raport
- 3) Informacja odnośnie sezonowości – str. 16
- 4) Informacja odnośnie odpisach aktualizujących wartość zapasów oraz wartości netto do uzyskania – str. 26
- 5) Informacje o odpisach aktualizujących z tytułu utraty wartości aktywów finansowych, rzeczowych aktywów trwałych i wartości niematerialnych – str. 20,23
- 6) Informacja o rezerwach – str. 28
- 7) Nie nastąpiły istotne zmiany w porównaniu do poprzedniego okresu sprawozdawczego
- 8) Nie wystąpiły istotne transakcje nabycia/sprzedaży rzeczowych aktywów trwałych w okresie, którego dotyczy raport
- 9) Nie wystąpiły transakcje zakupu rzeczowych aktywów trwałych powodujące powstanie istotnego zobowiązania z tego tytułu
- 10) Nie wystąpiły
- 11) Nie wystąpiły korekty błędów dotyczące poprzednich okresów
- 12) Nie wystąpiły zmiany mające wpływ na wartość godziwą aktywów i zobowiązań finansowych
- 13) Nie wystąpiły
- 14) Wszystkie transakcje zawarte w Grupie zostały zawarte na warunkach rynkowych
- 15) Nie nastąpiła zmiana w sposobie ustalenia wartości godziwej instrumentów finansowych
- 16) Nie wystąpiły zmiany w klasyfikacji aktywów finansowych
- 17) Transakcje nie wystąpiły
- 18) Informacje odnośnie dywidendy – str. 19
- 19) Zdarzenia po dniu bilansowym – str. 42
- 20) Informacje odnośnie zobowiązań warunkowych – str. 34
- 21) Nie wystąpiły

**§87 ust.7:**

- 1) Wybrane dane finansowe – str. 3
- 2) Opis grupy kapitałowej – str. 40
- 3) W okresie, którego dotyczy raport nie nastąpiły zmiany w strukturze Grupy
- 4) Grupa nie publikowała prognoz wyników
- 5) Informacja o akcjonariuszach – str. 41
- 6) Akcje będące w posiadaniu osób zarządzających emitenta – str. 41
- 7) Toczące się sprawy sądowe – str. 35
- 8) W okresie, którego dotyczy raport nie wystąpiły transakcje pomiędzy podmiotami powiązanymi, które zostały zawarte na innych warunkach niż rynkowe
- 9) W okresie, którego dotyczy raport nie wystąpiły transakcje pomiędzy podmiotami powiązanymi, które zostały zawarte na innych warunkach niż rynkowe
- 10) Nie wystąpiły
- 11) Opis zawarty w sprawozdaniu Zarządu

## **SKRÓCONE ŚRÓDROCZNE SPRAWOZDANIE EMITENTA**

**AMICA WRONKI S.A.**

**za okres 3 miesięcy zakończony dnia 31 marca 2014 r.**

GRUPA KAPITAŁOWA AMICA WRONKI SPÓŁKA AKCYJNA  
 Śródroczne skrócone skonsolidowane sprawozdanie finansowe  
 za okres 3 miesięcy zakończony dnia 31 marca 2014 roku  
 Dodatkowe noty objaśniające  
 (w tysiącach PLN)

## ŚRÓDROCZNE SKRÓCONE SPRAWOZDANIE Z CAŁKOWITYCH DOCHODÓW EMITENTA

za okres 3 miesięcy zakończony dnia 31 marca 2014 roku

		<i>I kwartał 2014</i>	<i>I kwartał 2013</i>	<i>31 grudnia 2013 roku</i>
	<i>Nota</i>			
<b>Działalność kontynuowana</b>				
Przychody ze sprzedaży towarów i produktów		326 118	261 326	1 235 397
Przychody ze sprzedaży usług		4 297	3 448	11 464
<b>Przychody ze sprzedaży</b>		<b>330 415</b>	<b>264 774</b>	<b>1 246 861</b>
Koszt własny sprzedaży		224 575	185 287	861 899
<b>Zysk/(strata) brutto ze sprzedaży</b>		<b>105 840</b>	<b>79 487</b>	<b>384 962</b>
Pozostałe przychody operacyjne	8.1	1 979	1 473	24 602
Koszty sprzedaży		27 033	23 878	106 905
Koszty ogólnego zarządu		50 794	35 577	205 946
Pozostałe koszty operacyjne	8.2	1 788	2 443	19 321
<b>Zysk/(strata) brutto z działalności operacyjnej</b>		<b>28 204</b>	<b>19 062</b>	<b>77 392</b>
Przychody finansowe		4 573	3 331	28 917
Koszty finansowe		15 043	4 370	25 269
<b>Zysk/(strata) brutto</b>		<b>17 734</b>	<b>18 023</b>	<b>81 040</b>
Podatek dochodowy	9	-3 419	-3 579	13 453
<b>Zysk/(strata) netto z działalności kontynuowanej</b>		<b>14 315</b>	<b>14 444</b>	<b>94 493</b>
<b>Działalność zaniechana</b>				
Zysk/(strata) za okres z działalności zaniechanej		-	-	-
<b>Zysk/(strata) netto za okres</b>		<b>14 315</b>	<b>14 444</b>	<b>94 493</b>
<b>Inne całkowite dochody</b>				
<i>Pozycje podlegające przeklasyfikowaniu do zysku/</i>		<b>-15 080</b>	<b>1 626</b>	<b>-4 737</b>
<i>(straty) w kolejnych okresach sprawozdawczych:</i>				
Różnice kursowe z przeliczenia jednostek zagranicznych				
Aktywa finansowe dostępne do sprzedaży				
Zabezpieczenia przepływów pieniężnych		-18 617	2 008	-5 848
Udział w innych całkowitych dochodach jednostek stowarzyszonych				
Podatek dochodowy dotyczący innych całkowitych dochodów*		3 537	-382	1 111

GRUPA KAPITAŁOWA AMICA WRONKI SPÓŁKA AKCYJNA  
 Śródroczne skrócone skonsolidowane sprawozdanie finansowe  
 za okres 3 miesięcy zakończony dnia 31 marca 2014 roku  
 Dodatkowe noty objaśniające  
 (w tysiącach PLN)

---

<b>Inne całkowite dochody netto podlegające przeklasyfikowaniu do zysku/ (straty) w kolejnych okresach sprawozdawczych</b>	12	11	47
<i>Pozycje nie podlegające przeklasyfikowaniu do zysku/ (straty) w kolejnych okresach sprawozdawczych:</i>			
<i>Zyski/ (straty) aktuarialne dotyczące programów określonych świadczeń</i>			
<i>Zysk/ (strata) netto dotycząca zabezpieczeń przepływów pieniężnych***</i>			
Przeszacowanie gruntów i budynków	12	11	47
Podatek dochodowy dotyczący innych całkowitych dochodów			
<b>Inne całkowite dochody netto nie podlegające przeklasyfikowaniu do zysku/ (straty) w kolejnych okresach sprawozdawczych</b>			
<b>Inne całkowite dochody netto</b>	-15 068	1 637	-4 690
<b>CAŁKOWITY DOCHÓD ZA ROK</b>	<b>-753</b>	<b>16 081</b>	<b>89 803</b>

GRUPA KAPITAŁOWA AMICA WRONKI SPÓŁKA AKCYJNA  
 Śródroczne skrócone skonsolidowane sprawozdanie finansowe  
 za okres 3 miesięcy zakończony dnia 31 marca 2014 roku  
 Dodatkowe noty objaśniające  
 (w tysiącach PLN)

**Śródroczny skrócony bilans Emitenta  
 na dzień 31 marca 2014 roku**

	<i>31 marca 2014 roku</i>	<i>31 marca 2013 roku (przekształcone)</i>	<i>31 grudnia 2013 roku</i>
<b>AKTYWA</b>			
<b>Aktywa trwale</b>			
Rzeczowe aktywa trwale	189 559	179 685	192 780
Nieruchomości inwestycyjne	18 562	22 301	18 760
Wartości niematerialne	17 691	13 979	17 580
Udziały w jednostkach zależnych	98 870	95 257	98 870
Pozostałe aktywa finansowe (długoterminowe)	18 854	19 601	20 552
Aktywa z tytułu podatku odroczonego	28 175	4 923	25 301
	<b>371 711</b>	<b>335 746</b>	<b>373 843</b>
<b>Aktywa obrotowe</b>			
Zapasy	152 766	120 141	126 668
Należności z tytułu dostaw i usług oraz pozostałe należności	313 916	226 754	314 565
Należności z tytułu podatku dochodowego	-	-	-
Pochodne instrumenty finansowe	6 238	9 963	6 446
Pozostałe aktywa finansowe	3 889	2 761	3 386
Pozostałe aktywa niefinansowe	14 034	11 323	15 433
Środki pieniężne i ich ekwiwalenty	4 504	22 124	2 903
	<b>495 347</b>	<b>393 066</b>	<b>469 401</b>
	<b>867 058</b>	<b>728 812</b>	<b>843 244</b>
<b>SUMA AKTYWÓW</b>			
<b>PASYWA</b>			
Kapitał podstawowy	15 551	15 551	15 551
Kapitał zapasowy	345 829	331 613	335 733
Akcje własne	0	-4 726	-4 726
Kapitał z aktualizacji zabezpieczeń	9 590	8 806	9 786
Zyski zatrzymane/ Niepokryte straty	-17 059	9 261	-146
<b>Kapitał własny ogółem</b>	<b>453 785</b>	<b>402 650</b>	<b>441 392</b>
<b>Zobowiązania długoterminowe</b>			
Oprocentowane kredyty i pożyczki	33 708	35 862	37 770
Rezerwy	3 481	3 387	3 481
Zobowiązania z tytułu świadczeń pracowniczych netto	1 015	621	1 015
Pozostałe zobowiązania	3 726	435	1 207
Rezerwa z tytułu odroczonego podatku dochodowego	0	0	-
Rozliczenia międzyokresowe	2 856	3 037	2 892
	<b>44 786</b>	<b>43 342</b>	<b>46 365</b>
<b>Zobowiązania krótkoterminowe</b>			
Zobowiązania z tytułu dostaw i usług oraz pozostałe zobowiązania	215 658	168 071	256 049
Bieżąca część oprocentowanych kredytów i pożyczek	60 229	52 705	57 145
Pochodne instrumenty finansowe	20 836	903	3 906
Zobowiązania z tytułu podatku dochodowego	3 389	1 880	5 246
Rozliczenia międzyokresowe	339	478	355
Rezerwy	68 036	58 783	32 786
	<b>368 487</b>	<b>282 820</b>	<b>355 487</b>
<b>Zobowiązania razem</b>	<b>413 273</b>	<b>326 162</b>	<b>401 852</b>
<b>SUMA PASYWÓW</b>	<b>867 058</b>	<b>728 812</b>	<b>843 244</b>

GRUPA KAPITAŁOWA AMICA WRONKI SPÓŁKA AKCYJNA  
 Śródroczne skrócone skonsolidowane sprawozdanie finansowe  
 za okres 3 miesięcy zakończony dnia 31 marca 2014 roku  
 Dodatkowe noty objaśniające  
 (w tysiącach PLN)

## Śródroczny skrócony rachunek przepływów pieniężnych Emitenta za okres 3 miesięcy zakończony dnia 31 marca

	<i>31 marca 2014 roku (niebadane)</i>	<i>31 marca 2013 roku (niebadane)</i>	<i>31 grudnia 2013 roku</i>
<b>Przepływy środków pieniężnych z działalności operacyjnej</b>			
Zysk/(strata) brutto	17 734	18 023	81 040
Korekty o pozycje:			
Amortyzacja	-23 765	-38 058	-68 966
(Zyski) straty z tytułu różnic kursowych	7 254	6 442	26 398
Odsetki i udziały w zyskach (dywidendy)	-1 329	-527	-8 644
Odsetki i udziały w zyskach (dywidendy)	2 334	2 443	-5 914
(Zysk)/strata na działalności inwestycyjnej	79	60	4 686
Zmiana stanu rezerw	35 251	30 704	5 195
(Zwiększenie)/zmniejszenie stanu zapasów	-26 098	-20 444	-26 972
(Zwiększenie)/zmniejszenie stanu należności	4 852	-6 081	-98 911
(Zwiększenie)/zmniejszenie stanu zobowiązań	-37 681	-45 603	44 217
Zmiana stanu rozliczeń międzyokresowych	-2 791	-2 874	138
Wynik na instrument pochodnych	-2 428	-1 513	-21 852
Przepływy związane z hegingiem	2 874	881	15 671
Pozostałe	494	-259	321
Podatek dochodowy zapłacony	-6 576	-1 287	-3 299
<b>Środki pieniężne netto z działalności operacyjnej</b>	<b>-6 031</b>	<b>-20 035</b>	<b>12 074</b>
<b>Przepływy środków pieniężnych z działalności inwestycyjnej</b>			
Sprzedaż rzeczowych aktywów trwałych i wartości niematerialnych	35	0	2 634
Nabycie rzeczowych aktywów trwałych i wartości niematerialnych	-6 164	-5 559	-44 216
Nabycie inwestycji w jednostkach zależnych, stowarzyszonych i wspólnych przedsięwzięciach	-	-134	-4 034
Dywidendy otrzymane			4 357
Odsetki otrzymane	15	348	759
Splata udzielonych pożyczek	429	1 371	10 042
Udzielenie pożyczek	-400	-1 631	-12 759
Instrumenty handlowe	3 316	1 491	13 333
<b>Środki pieniężne netto z działalności inwestycyjnej</b>	<b>-2 769</b>	<b>-4 114</b>	<b>-29 884</b>
<b>Przepływy środków pieniężnych z działalności finansowej</b>			
Sprzedaż akcji własnych	13 147		
Splata zobowiązań z tytułu leasingu finansowego	-1 602	-1 458	-6 349
Wpływy z tytułu zaciągnięcia pożyczek/ kredytów	24 610	40 606	58 026
Splata pożyczek/ kredytów	-24 705	-50 917	-33 971
Emisja dłużnych papierów wartościowych	10 000	21 659	117 013
Wykup dłużnych papierów wartościowych	-10 000	-25 691	-132 704
Dywidendy wypłacone			-34 899
Odsetki zapłacone	-2 535	-2 688	-10 714
Pozostałe	-	-	-
<b>Środki pieniężne netto z działalności finansowej</b>	<b>8 915</b>	<b>-18 489</b>	<b>-43 598</b>
Zwiększenie/(zmniejszenie) netto stanu środków pieniężnych i ich ekwiwalentów	115	-42 638	-61 408
Bilansowa zmiana stanu środków pieniężnych, w tym:			
Różnice kursowe netto	92	-42 698	-61 918
Różnice kursowe netto	23	60	510
<b>Środki pieniężne na początek okresu</b>	<b>2 896</b>	<b>64 304</b>	<b>64 304</b>
<b>Środki pieniężne na koniec okresu</b>	<b>3 011</b>	<b>21 666</b>	<b>2 896</b>

GRUPA KAPITAŁOWA AMICA WRONKI SPÓŁKA AKCYJNA  
 Śródroczne skrócone skonsolidowane sprawozdanie finansowe  
 za okres 3 miesięcy zakończony dnia 31 marca 2014 roku  
 Dodatkowe noty objaśniające  
 (w tysiącach PLN)

**Śródroczne skrócone zestawienie zmian w kapitale własnym Emitenta  
 za okres 3 miesięcy zakończony dnia 31 marca 2014 roku**

	<i>Kapitał podstawowy</i>	<i>Kapitał zapasowy</i>	<i>Akcje własne</i>	<i>Kapitał z aktualizacji zabezpieczeń</i>	<i>Zyski zatrzymane/ niepokryte straty</i>	<i>Kapitał własny ogółem</i>
<b>Na dzień 1 stycznia 2013 roku</b>	15 551	329 418	-4 726	5 961	40 365	386 569
Zmiany polityki (zasad) rachunkowości / korekta błędu						0
<b>Na dzień 1 stycznia 2013 roku przekształcone</b>	15 551	329 418	-4 726	5 961	40 365	386 569
Zysk/(strata) netto za okres					94 493	94 493
Inne całkowite dochody netto za rok		47		-4 737		-4 690
Całkowity dochód za rok	0	47	0	-4 737	94 493	89 803
Emisja akcji						
Wypłata dywidendy					-34 980	-34 980
Przekazanie wyniku finansowego na kapitał		3 230			-3 230	0
<b>Na dzień 31 grudnia 2013 roku</b>	15 551	332 695	-4 726	1 224	96 648	441 392



*GRUPA KAPITAŁOWA AMICA WRONKI SPÓŁKA AKCYJNA*  
 Śródroczne skrócone skonsolidowane sprawozdanie finansowe  
 za okres 3 miesięcy zakończony dnia 31 marca 2014 roku  
 Dodatkowe noty objaśniające  
 (w tysiącach PLN)

<b>Na dzień 1 stycznia 2014 roku przekształcone</b>	<b>15 551</b>	<b>332 695</b>	<b>-4 726</b>	<b>1 224</b>	<b>96 648</b>	<b>441 392</b>
Zysk/(strata) netto za okres					14 315	14 315
Inne całkowite dochody netto za rok		12		-15 080		-15 068
Całkowity dochód za rok	0	12	0	-15 080	14 315	-753
Sprzedaż akcji własnych		8 420	4 726			
Wypłata dywidendy						0
Przekazanie wyniku finansowego na kapitał						0
<b>Na dzień 31 marca 2014 roku</b>	<b>15 551</b>	<b>341 127</b>	<b>0</b>	<b>-13 856</b>	<b>110 963</b>	<b>453 785</b>

<b>Na dzień 1 stycznia 2013 roku przekształcone</b>	<b>15 551</b>	<b>329 418</b>	<b>-4 726</b>	<b>5 961</b>	<b>40 365</b>	<b>386 569</b>
Zysk/(strata) netto za okres					14 444	14 444
Inne całkowite dochody netto za rok		11		1 626		1 637
Całkowity dochód za rok	0	11	0	1 626	14 444	16 081
Sprzedaż akcji własnych						
Wypłata dywidendy						0
Przekazanie wyniku finansowego na kapitał						0
<b>Na dzień 31 marca 2013 roku</b>	<b>15 551</b>	<b>329 429</b>	<b>-4 726</b>	<b>7 587</b>	<b>54 809</b>	<b>402 650</b>

## Zmiany prezentacyjne do skróconych danych finansowych Emitenta

W celu poprawy użyteczności danych przedstawiających w Emitent dokonał zmiany wzorca sprawozdania finansowego.

Na potrzeby zachowania porównywalności danych Spółka prezentuje poniżej przekształcenie bilansu do obecnie stosowanego wzorca.

Zmiany prezentacyjne w sprawozdaniu z dochodów całkowitych polegają na zmniejszeniu szczegółowości danych w samym sprawozdaniu i zwiększeniu szczegółowości not objaśniających w tych obszarach.

Zarówno w bilansie jak i w sprawozdaniu z dochodów całkowitych zaniechano prezentacji danych w podziale na dotyczące transakcji z jednostkami powiązаныmi oraz pozostałymi.

Dokonano również przeniesienia zaliczek zapłaconych na poczet zakupu środków trwałych i wartości niematerialnych z należności do grupy środków trwałych lub wartości niematerialnych.

	Dotychczasowa nazwa pozycji bilansu	Wartość	Nowa nazwa pozycji bilansu	Wartość
<b>Aktywa trwałe</b>				
5.	Aktywa finansowe	114 858	-----	
5.2	Pożyczki i należności długoterminowe	18 961	Pozostałe aktywa finansowe długoterminowe	19 601
5.3	Inne długoterminowe aktywa finansowe	640		

	Dotychczasowa nazwa pozycji bilansu	Wartość	Nowa nazwa pozycji bilansu	Wartość
<b>Aktywa obrotowe</b>				
2	Należności krótkoterminowe	237 803	Należności z tytułu dostaw i usług i inne należności	226 754
			Należności z tytułu podatku dochodowego	0
			Wartości niematerialne	207
			Środki trwałe	3 476
			Pozostałe aktywa niefinansowe	7 366
3	Inwestycje krótkoterminowe	34 848	-----	-----
3.1.	Krótkoterminowe aktywa finansowe	34 848	Pochodne instrumenty finansowe	9 963
			Pozostałe aktywa finansowe	2 761
			Środki pieniężne i ekwiwalenty	22 124
4	Krótkoterminowe rozliczenia międzyokresowe	3 956	Pozostałe aktywa niefinansowe	3 956

GRUPA KAPITAŁOWA AMICA WRONKI SPÓŁKA AKCYJNA  
 Śródroczne skrócone skonsolidowane sprawozdanie finansowe  
 za okres 3 miesięcy zakończony dnia 31 marca 2014 roku  
 Dodatkowe noty objaśniające  
 (w tysiącach PLN)

	Dotychczasowa nazwa pozycji bilansu	Wartość	Nowa nazwa pozycji bilansu	Wartość
<b>Kapitały własne</b>				
1.5	Kapitał z aktualizacji wyceny	9 742	Kapitał z aktualizacji zabezpieczeń	7 587
			Zyski zatrzymane/Niepokryte straty	2 155
1.8	Zysk (strata) z lat ubiegłych	38 210	Zyski zatrzymane/Niepokryte straty	52 654
1.9	Zysk (strata) netto	14 444		

	Dotychczasowa nazwa pozycji bilansu	Wartość	Nowa nazwa pozycji bilansu	Wartość
<b>Rezerwy i zobowiązania</b>				
1	Rezerwy na zobowiązania	71 030	-----	-----
1.1	Rezerwa z tyt. odroczonego podatku dochodowego	8 240	Aktywa z tyt. podatku odroczonego	8 240
1.2	Rezerwy na świadczenia emerytalne i podobne	621	Zobowiązania z tyt. świadczeń pracowniczych netto (zobowiązania długoterminowe)	621
1.3	Pozostałe rezerwy	62 169	Rezerwy (zobowiązania długoterminowe)	3 387
			Rezerwy (zobowiązania krótkoterminowe)	58 782
2	Zobowiązania długoterminowe	36 296	Oprocentowane kredyty i pożyczki	35 862
			Pozostałe zobowiązania ( zobowiązania długoterminowe)	434
3	Zobowiązania krótkoterminowe	223 562	Zobowiązania z tytułu dostaw i usług oraz pozostałe zobowiązania	168 071
			Bieżąca część oprocentowanych kredytów i pożyczek	52 705
			Zobowiązania z tyt. podatku dochodowego	1 880
			Pochodne instrumenty finansowe	903
4	Rozliczenia międzyokresowe	3 513	Rozliczenia międzyokresowe (zobowiązania długoterminowe)	3 035
			Rozliczenia międzyokresowe (zobowiązania krótkoterminowe)	478

GRUPA KAPITAŁOWA AMICA WRONKI SPÓŁKA AKCYJNA  
 Śródroczne skrócone skonsolidowane sprawozdanie finansowe  
 za okres 3 miesięcy zakończony dnia 31 marca 2014 roku  
 Dodatkowe noty objaśniające  
 (w tysiącach PLN)

- Emitent dokonał zmiany prezentacji przepływów związanych z faktoringiem dostawców. Do momentu zmiany prezentacji przepływy były prezentowane w działalności finansowej jako inne wpływy finansowe oraz wydatki z tytułu innych zobowiązań finansowych. Po zmianie przepływy pieniężne związane z faktoringiem dostawców są prezentowane w działalności operacyjnej jako zmiana stanu zobowiązań. Poniżej została zaprezentowana korekta prezentacyjna odnośnie danych za I kwartału 2013 roku.

	Przed korektą	Korekta	Po korekcie
Zmiana stanu zobowiązań krótkoterminowych	-33 804	-11 798	-45 603
Inne wpływy finansowe	16 939	-16 939	0
Wydatki z tytułu innych zobowiązań finansowych	-28 737	28 737	0

- Zmiany prezentacyjne dotyczące kompensowania pozycji aktywów/rezerw z tytułu podatku odroczonego dotyczące I kwartału 2013 roku.

	Przed korektą	Korekta	Po korekcie
Rezerwa z tytułu odroczonego podatku dochodowego	8 240	-8 240	0
Aktywa z tytułu odroczonego podatku dochodowego	13 162	-8 240	4 923

**Informacja dodatkowa do śródrocznego skróconego sprawozdania Emitenta zgodnie z zapisami Rozporządzenia Ministra Finansów z dnia 19.02.2009 w sprawie informacji bieżących i okresowych przekazywanych przez emitentów papierów wartościowych oraz warunków za równoważne informacji wymaganych przepisami prawa państwa niebędącego państwem członkowskim:**

**§83:**

W prezentowanym skróconym śródrocznym sprawozdaniu Emitenta nie nastąpiły zmiany w zasadach przyjętych przy sporządzeniu raportu jak i nie nastąpiła zmiana stosowanych zasad (polityki) rachunkowości.

W okresie , którego dotyczy raport nie wystąpiły transakcje pomiędzy emitentem, a podmiotami powiązanymi, które zostały zawarte na innych warunkach niż rynkowe stanowiącą równowartość co najmniej 10 % kapitałów własnych emitenta.

W okresie , którego dotyczy raport nie wystąpiły transakcje pomiędzy emitentem, a podmiotami powiązanymi, które zostały zawarte na innych warunkach niż rynkowe stanowiącą równowartość co najmniej 10 % kapitałów własnych emitenta.

## 32. Zatwierdzenie do publikacji

Niniejszy Rozszerzony Skonsolidowany Raport Kwartalny sporządzony za okres od 01 stycznia 2014 do 31 marca 2014 (wraz z danymi porównawczymi) został zatwierdzony do publikacji przez Zarząd Spółki w dniu 15 maja 2014 roku.

Podpisy wszystkich Członków Zarządu

Data	Imię i Nazwisko	Funkcja	Podpis
15.05.2014	Jacek Rutkowski	Prezes Zarządu	
15.05.2014	Marcin Bilik	Wiceprezes Zarządu	
15.05.2014	Wojciech Kocikowski	Wiceprezes Zarządu	
15.05.2014	Tomasz Dudek	Wiceprezes Zarządu	
15.05.2014	Andrzej Sas	Wiceprezes Zarządu	
15.05.2014	Piotr Skubel	Wiceprezes Zarządu	

Podpisy osoby odpowiedzialnej za sporządzenie sprawozdania finansowego

Data	Imię i Nazwisko	Funkcja	Podpis
15.05.2014	Alina Jankowska-Brzóska	Główna Księgowa – Prokurent	



**Raport skonsolidowany  
Amica Wronki SA  
za  
I kwartał 2014 r.:**

**Amica**

**Raport śródroczny, zgodny z wymogami MSR34  
„Śródroczna sprawozdawczość finansowa”**

## Spis treści:

Informacje ogólne	3
Skrócone wyniki finansowe	5
Przychody ze sprzedaży Grupy	6
Przychody wg asortymentów	7
Sytuacja na rynku AGD	8
Sprzedaż po regionach	9
Koszty sprzedaży i ogólnego zarządu	14
Zysk brutto, marże, wskaźniki Grupy	15
Bilans	16
Cash flow i zmiany w kapitale zaangażowanym	17

- wszystkie kwoty wyrażone są w MLN PLN, o ile nie podano inaczej
- raport sporządzony został według MSSF
- zawartość oraz data publikacji raportu zgodne są z polskim prawem



# INFORMACJE OGÓLNE

---

The logo for Amica, consisting of the word "Amica" in white, bold, sans-serif font on a red rectangular background.

Grupa Kapitałowa Amica Wronki Spółka Akcyjna („Grupa”) składa się ze spółki Amica Wronki Spółka Akcyjna („jednostka dominująca”, „Spółka”) i jej spółek zależnych. Skonsolidowane sprawozdanie finansowe Grupy obejmuje okres zakończony dnia 31 marca 2014 roku oraz zawiera dane porównawcze za okres, zakończony 31 marca 2013 roku.

Jednostka dominująca jest wpisana do rejestru przedsiębiorców Krajowego Rejestru Sądowego prowadzonego przez Sąd Rejonowy Poznań Nowe Miasto i Wilda w Poznaniu, IX Wydział Gospodarczy Krajowego Rejestru Sądowego, pod numerem KRS 000017514.

Jednostce dominującej nadano numer statystyczny REGON 570107305.

Czas trwania jednostki dominującej oraz jednostek wchodzących w skład Grupy Kapitałowej jest nieoznaczony.

Podstawowym przedmiotem działania Grupy jest:

- Produkcja i sprzedaż elektrycznego i gazowego sprzętu gospodarstwa domowego;
- Handel sprzętem gospodarstwa domowego;
- Sprzedaż usług serwisowych, cieplnych, hotelowych, gastronomicznych;
- Najem i dzierżawa.

Podmiotem bezpośrednio dominującym Grupy jest Amica Wronki S.A. Podmiotem dominującym całej Grupy jest osoba fizyczna nie sporządzająca sprawozdań finansowych podawanych do publicznej wiadomości.

# INFORMACJE OGÓLNE

---

The logo for Amica, consisting of the word "Amica" in white, bold, sans-serif font on a red rectangular background.

**W skład Zarządu** na dzień 31 marca 2014 roku wchodził:

Jacek Rutkowski – Prezes Zarządu

Marcin Bilik – Wiceprezes Zarządu

Wojciech Kocikowski – Wiceprezes Zarządu

Tomasz Dudek – Wiceprezes Zarządu

Andrzej Sas – Wiceprezes Zarządu

Piotr Skubel – Wiceprezes Zarządu

**W skład Rady Nadzorczej** na dzień 31 marca 2014 roku wchodził:

Tomasz Rynarzewski - Przewodniczący Rady Nadzorczej

Bogdan Gleinert - Członek Rady Nadzorczej

Wojciech Kochanek - Członek Rady Nadzorczej

Bogna Sikorska - Niezależny Członek Rady Nadzorczej

Grzegorz Golec - Niezależny Członek Rady Nadzorczej (Wiceprzewodniczący Rady)

Amica Wronki S.A. jest jednostką dominującą w stosunku do spółek: Amica International GmbH, Gram a/s, Hansa Rosja OOO, Hansa Ukraina, Amica Commerce sro, Inteco Business Solutions Sp. z o.o., Amica Far East Ltd, Nova Panorama Sp. z o.o, Amica Handel i Marketing Sp. z o.o., Marcelin Management Sp. z o. o., które to wraz z nią tworzą Grupę Kapitałową Amica

Jednostką dominującą wyższego stopnia dla Grupy Amica jest Holding Wronki S.A.

# Skrócone wyniki finansowe IQ 2014 vs IQ 2013



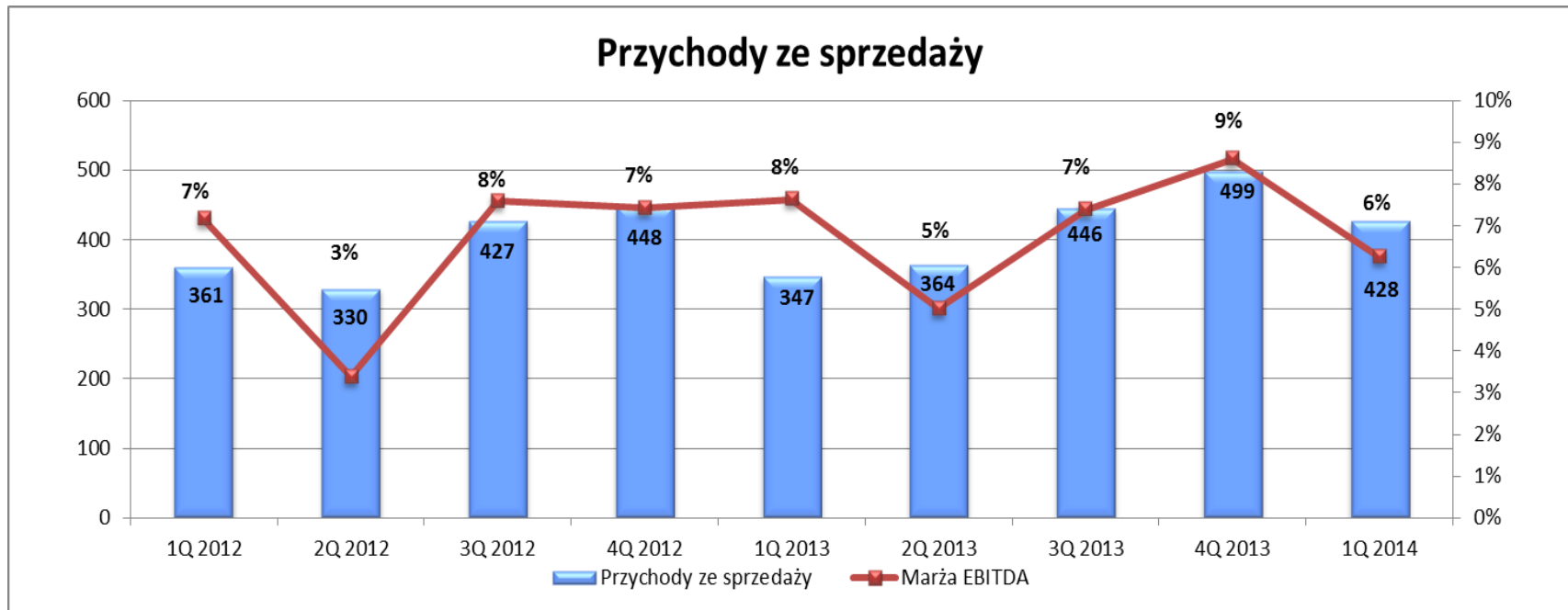
RZiS (w mln zł)	1Q 2014	1Q 2013	Zmiana	Dynamika %
<b>Przychody ze sprzedaży</b>	<b>427,6</b>	<b>346,7</b>	<b>80,9</b>	<b>123%</b>
<b>Zysk brutto ze sprzedaży</b>	<b>130,8</b>	<b>107,0</b>	<b>23,8</b>	<b>122%</b>
<i>Marża zysku brutto na sprzedaży</i>	<i>30,6%</i>	<i>30,9%</i>	<i>-0,3%</i>	
<b>EBITDA</b>	<b>26,7</b>	<b>26,5</b>	<b>0,2</b>	<b>101%</b>
<i>Marża EBITDA</i>	<i>6,2%</i>	<i>7,6%</i>	<i>-1,4%</i>	
<b>Zysk operacyjny</b>	<b>25,5</b>	<b>18,7</b>	<b>6,8</b>	<b>136%</b>
<i>Marża na poziomie operacyjnym</i>	<i>6,0%</i>	<i>5,4%</i>	<i>0,6%</i>	
<b>EBIT</b>	<b>18,3</b>	<b>19,9</b>	<b>-1,7</b>	<b>92%</b>
<i>Marża EBIT</i>	<i>4,3%</i>	<i>5,7%</i>	<i>-1,5%</i>	
<b>Zysk brutto</b>	<b>15,8</b>	<b>17,1</b>	<b>-1,3</b>	<b>93%</b>
<i>Marża zysku brutto</i>	<i>3,7%</i>	<i>4,9%</i>	<i>-1,2%</i>	
<b>Zysk netto</b>	<b>13,1</b>	<b>12,9</b>	<b>0,2</b>	<b>102%</b>
<i>Marża zysku netto</i>	<i>3,1%</i>	<i>3,7%</i>	<i>-0,7%</i>	
Średnia ważona liczba akcji zwykłych (w szt.)	7 637 470	7 637 470		
Zysk na 1 akcję zwykłą (w PLN)	1,72	1,69		

Przychody ze sprzedaży Grupy w porównaniu do I Q 2013 r. wzrosły o 81 mln (o 23 %). Wzrost ten był zrealizowany na wszystkich rynkach.

Marża brutto na sprzedaży w porównaniu do analogicznego okresu 2013 pozostała na zbliżonym poziomie. Wynika to ze zmiany struktury asortymentowej i zwiększenia udziału sprzedaży towarów (z 30 % na 37%).

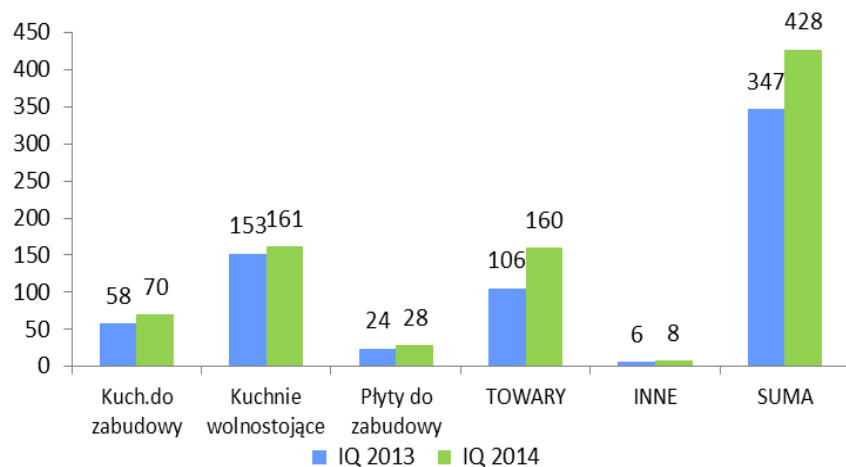
Negatywny wpływ na wynik Grupy miał osłabiający się RUB. Dotyczyło to sprzedaży realizowanej przez spółkę Hansa. Grupa częściowo zrekompensowała to podwyżkami cen na swoje wyroby.

W IQ 2014 zysk operacyjny wzrósł o 6,8 mln PLN, a marża osiągnęła poziom 6,0% . Ze względu na wzrost kosztów finansowych (różnice kursowe) zysk brutto wyniósł 15,8 mln PLN i jest o 1,3 mln PLN niższy niż w IQ 2013.



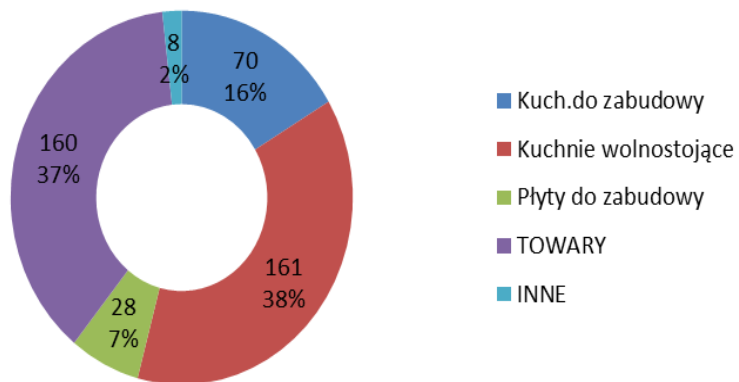
Porównując IQ 2014 do analogicznych okresów lat poprzednich możemy zauważyć rozwój sprzedaży Grupy. Sprzedaż była o 81 mln PLN wyższa niż w IQ 2013 i o 66 mln PLN w tym samym okresie 2012 r. Najwyższy wzrost sprzedaży miał miejsce na rynku polskim, niemieckim i w Wielkiej Brytanii. Szczegółowe informacje dotyczące sprzedaży w poszczególnych regionach zawarte są w dalszej części komentarza.

## Przychody wg asortymentu

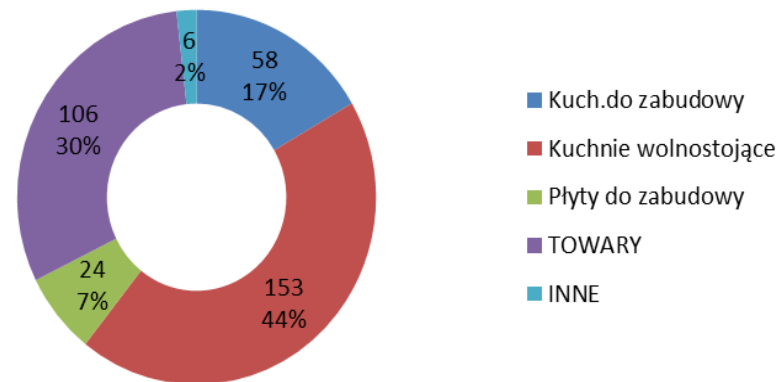


Produkty Amica Wronki mają nadal największy udział w sprzedaży - 61% przychodów Grupy. Ich udział spadł (z 68% na 61%) w stosunku do IQ 2013 na rzecz towarów, które stanowią 37% ogółu sprzedaży. Wśród towarów największy wzrost odnotowano na pralkach, lodówkach i zmywarkach. Ich dynamika przekroczyła 60% na każdej z tych grup asortymentowych .

## Przychody wg asortymentu IQ 2014



## Przychody wg asortymentu IQ 2013



Polska

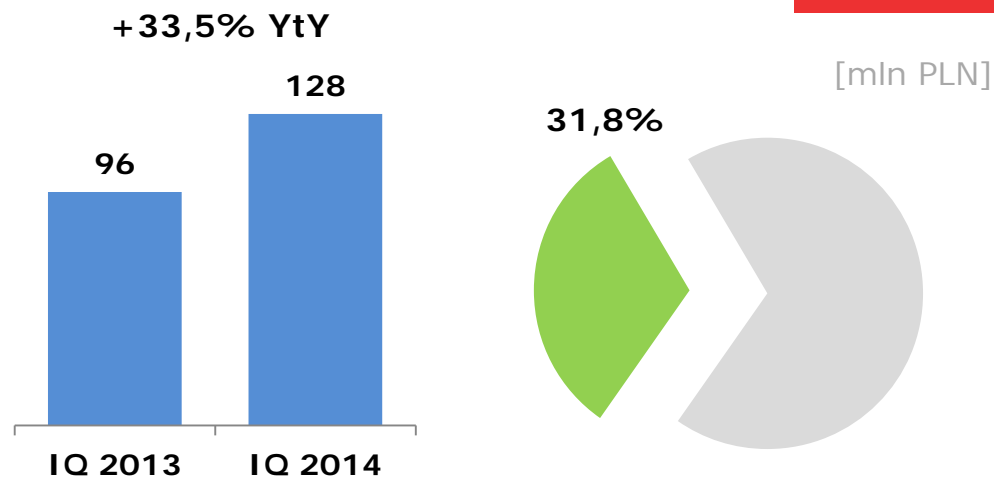


- Według danych rynkowych GfK rynek polski wartościowo wzrósł o 10,5% w pierwszych dwóch miesiącach 2014
- Wzrost sprzedaży w kanale tradycyjnym +12,2%
- Głównie wzrost kategorii sprzętu wolnostojącego +13,3%, przy niższym tempie wzrostu sprzętu do zabudowy +5,6%
- Najbardziej dynamiczne wzrosty to lodówki +22,4%, pralki ładowane od frontu +11,8% i kuchnie wolnostojące +10,5%

# Sprzedaż po regionach

Amica

Polska

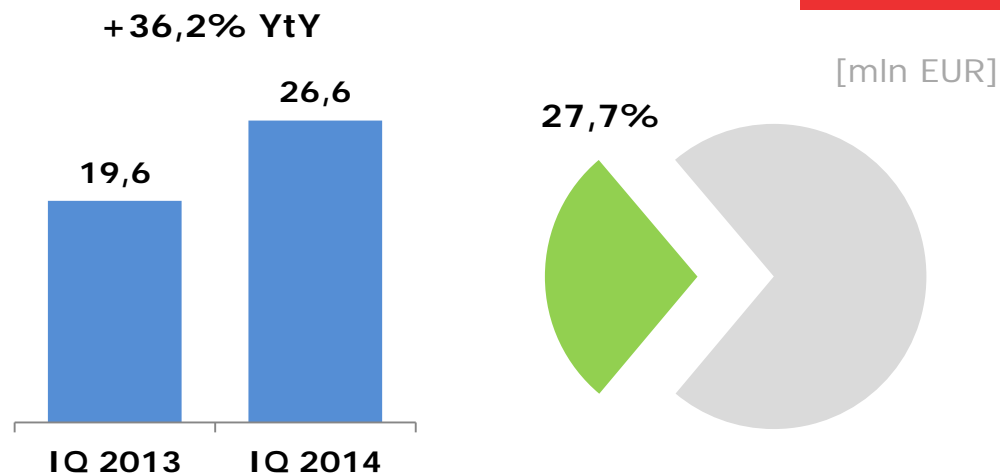


- Wzrost sprzedaży sprzętu grzejnego Amiki o +18%, a także konsekwentne zwiększenie udziałów wartościowych w rynku o +1,5 p.p.
- Zwiększenie sprzedaży chłodnictwa i wzrost udziałów rynkowych o +1,5 p.p.
- Wyższa sprzedaż wszystkich grup produktowych Dużego i Małego AGD

# Sprzedaż po regionach

Amica

Zachód



- Wzrost sprzedaży na rynku GB o 60%
- Regularna sprzedaż na rynek francuski
- Rozpoczęcie współpracy z siecią Begros – ważnym klientem w segmencie sprzedaży mebli i kuchni w Niemczech
- Rozbudowa struktury handlowej w niemieckiej spółce Amica International
- Wzrost sprzedaży Amica International o 30,5% [EUR], wynik brutto lepszy o 0,1 mln EUR

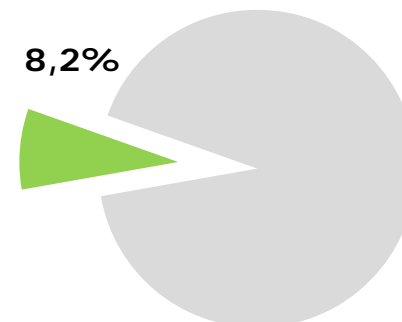
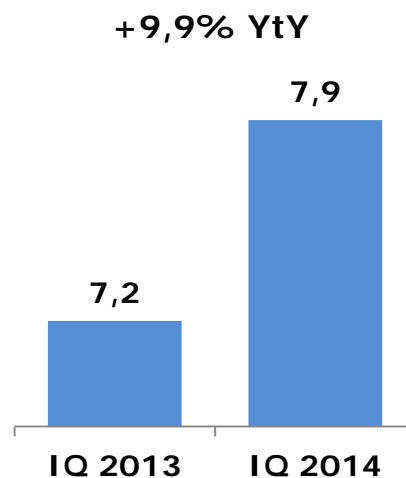


## Północ

# Sprzedaż po regionach

Amica

[mln EUR]

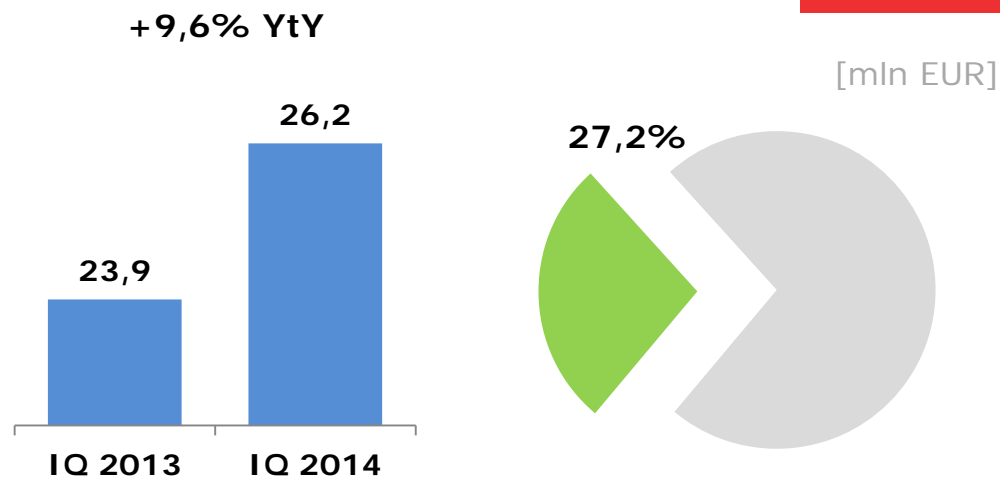


- Sprzedaż realizowana zarówno poprzez spółkę Gram jak również klientów bezpośrednich
- Wzrost sprzedaży w Danii (+29%)
- Pierwsza sprzedaż do nordyckiej sieci – Expert
- Niższa sprzedaż w Szwecji (-21%)
- Sprzedaż Gram wyższa o 13,3% [DKK], wynik brutto spółki lepszy od zeszłego roku o 0,6 mln DKK

# Sprzedaż po regionach

Amica

Wschód

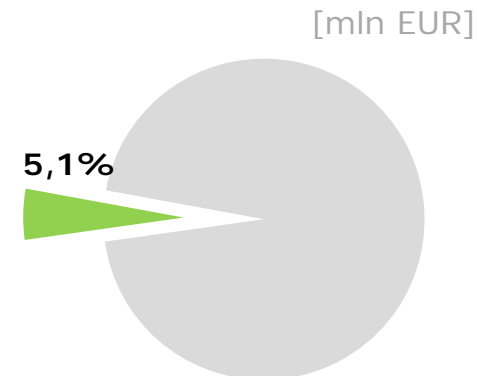
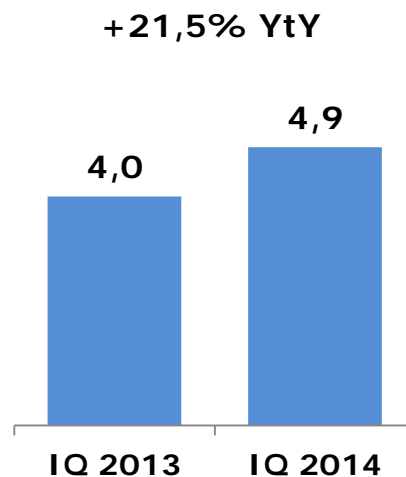


- Negatywny wpływ na rentowność sprzedaży w Rosji wynikający z deprecjacji Rubla konsekwentnie minimalizowany poprzez wdrażane podwyżki cen na rynku
- Wzrost udziałów rynkowych w sprzęcie grzejnym w Rosji (wolnostojącym wart. +2 p.p., do zabudowy +1,2 p.p.)
- Rozszerzenie oferowanego portfolio o zmywarki
- Wzrost sprzedaży na Ukrainie o 43%
- Sprzedaż spółki Hansa wyższa o 40% [RUB], wynik brutto gorszy o 29 mln RUB

## Południe

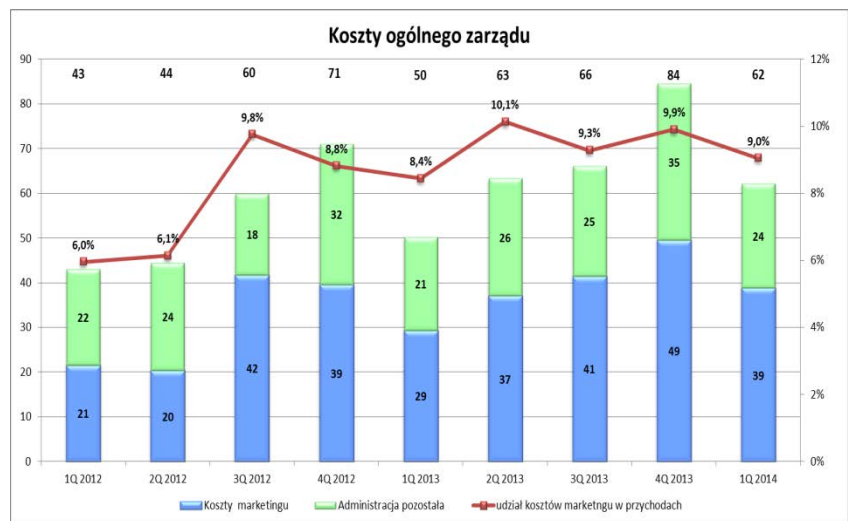
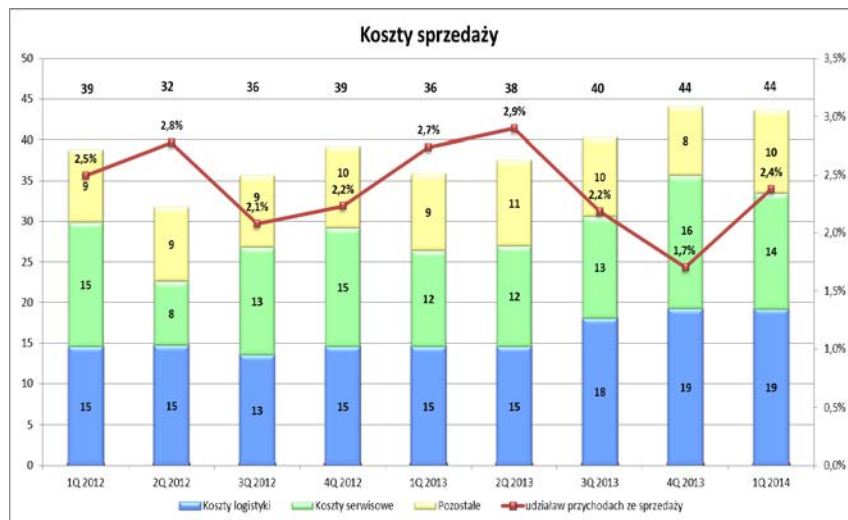
# Sprzedaż po regionach

Amica



- Aktywne poszukiwanie nowych rynków – pierwsza sprzedaż produktów Amiki do Turcji, Iranu, Izraela
- Wzrosty sprzedaży w krajach byłej Jugosławii
- Reorganizacja sprzedaży w Czechach i na Słowacji
- Sprzedaż spółki Amica Commerce niższa o 7,5% [CZK], wynik brutto wyższy o 0,5 mln CZK

# Koszty sprzedaży i koszty ogólnego zarządu



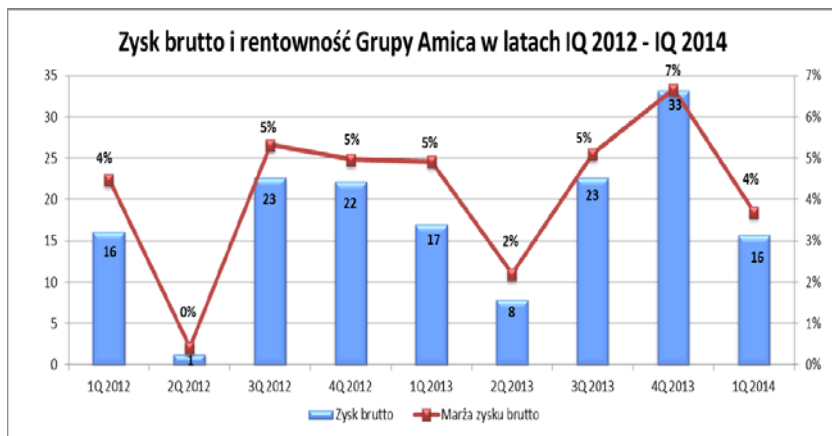
Koszty sprzedaży wyniosły 44 mln PLN w porównaniu do 36 mln PLN w roku ubiegłym. Dynamika tych kosztów była mniejsza niż dynamika przychodów. Ich udział wyniósł 2,4% i był niższy o 0,3 pp w porównaniu do IQ 2013.

W ramach kosztów sprzedaży największy wzrost odnotowano na kosztach serwisowych i logistyki, które są ściśle związane z poziomem sprzedaży.

Koszty ogólnego zarządu wyniosły 62 mln PLN w porównaniu do 50 mln PLN w roku ubiegłym.

Ponad 60% kosztów ogólnego zarządu stanowią koszty marketingu. Koszty te rosną ze względu na rozwój sprzedaży na poszczególnych rynkach.

Druga grupa kosztów to koszty administracyjne, których wzrost był nieznaczny porównując do IQ poprzedniego roku.



Marże	31.03.2014	31.03.2013	Zmiana
Marża zysku brutto na sprzedaży	30,6%	30,9%	-0,3%
Marża na poziomie operacyjnym	6,0%	5,4%	0,6%
Marża EBIT	4,3%	5,7%	-1,5%
Marża EBITDA	6,2%	7,6%	-1,4%
Marża zysku brutto	3,7%	4,9%	-1,2%
Marża zysku netto	3,1%	3,7%	-0,7%

Wskaźniki	31.03.2014	31.03.2013	Dynamika %
Wskaźnik płynności I	1,28	1,37	93,6%
Wskaźnik płynności II	0,76	0,84	90,4%
Wskaźnik zadłużenia	52,0%	47,4%	109,6%
Kapitał obrotowy netto	261,3	196,7	132,9%

Wynik brutto w IQ 2014 wyniósł 15,8 mln PLN przy rentowności 3,7%. Spadek rentowności brutto (-1,2pp) w porównaniu do wzrostu rentowności operacyjnej (+0,6pp) wynika głównie z negatywnego wpływu różnic kursowych, których saldo w porównaniu do poprzedniego roku wynosi -9,2 mln PLN.

Spadek wielkości wskaźników płynności spowodowany jest wyższą dynamiką zobowiązań niż aktywów obrotowych. Poziom wskaźników mieści się na zakładanym przez Grupę poziomie.

Zwiększenie wskaźnika zadłużenia z 47,4% do 52% wynika głównie ze wzrostu zobowiązań handlowych i rezerw krótkoterminowych.

Wzrost kapitału obrotowego został omówiony przy opisie cash flow i bilansu.

Bilans	31.03.2014	31.03.2013	Zmiana	Dynamika %
Aktywa trwałe	396,2	360,7	35,5	110%
Aktywa obrotowe	603,8	473,2	130,6	128%
<b>Aktywa razem</b>	<b>1 000,1</b>	<b>833,9</b>	<b>166,1</b>	<b>120%</b>
Kapitał własny	480,4	438,5	41,9	110%
Zobowiązania i rezerwy	519,7	395,5	124,2	131%
<i>Zobowiązania długoterminowe</i>	49,5	50,4	-0,9	98%
<i>Zobowiązania krótkoterminowe</i>	470,2	345,1	125,2	136%
<b>Pasywa razem</b>	<b>1 000,1</b>	<b>833,9</b>	<b>166,1</b>	<b>120%</b>

Na dzień 31.03.2014r. Grupa odnotowała wzrost sumy bilansowej o 166 mln PLN w stosunku do analogicznego okresu w roku ubiegłego.

Wzrost aktywów trwałych o około 35 mln PLN wynika przede wszystkim z:

- poziomu aktywów z tytułu odroczonego podatku dochodowego, około 16 mln PLN (odliczenia z tytułu inwestycji prowadzonych w Kostrzyńsko-Słubickiej Specjalnej Strefie Ekonomicznej), oraz
- zrealizowanych inwestycji w Amica Wronki SA (wzrost wartości niematerialnych i prawnych oraz rzeczowych aktywów trwałych o około 11 mln PLN).

Wzrost sprzedaży w stosunku do ubiegłego roku oraz zmiana struktury klientów, przede wszystkim w spółce Hansa Russia wpłynęły na wzrost poziomu zapasów i należności krótkoterminowych. Przyrost aktywów obrotowych o około 131 mln PLN wynika ze:

- wzrostu poziomu zapasów o około 63 mln PLN, głównie w spółkach Amica Wronki, Hansa Russia oraz Amica International,
- wzrostu poziomu należności handlowych o około 80 mln PLN.

Grupa odnotowała również zwiększenie wartości kapitału własnego o około 42 mln PLN co było wynikiem wypracowanego zysku netto z poprzednich czterech kwartałów.

Wartość zobowiązań i rezerw wzrosła o 124 mln PLN. Krótkoterminowe zobowiązania handlowe wzrosły o około 78 mln PLN, przede wszystkim w spółkach Amica Wronki, Hansa Russia, Amica International oraz Gram.

Grupa zwiększyła nieznacznie poziom zadłużenia z tytułu kredytów krótkoterminowych (około 7,5 mln PLN) oraz poziom rezerw krótkoterminowych (około 14,5 mln PLN).

Bilans wycen transakcji zabezpieczających zmienił się niekorzystnie w stosunku do analogicznego okresu roku ubiegłego. Ma to związek z negatywną wyceną transakcji zabezpieczających, zgodnych z polityką zabezpieczeń, w szczególności na parach EURRUB, CNYPLN.

# Cash Flow i zmiany w kapitale zaangażowanym

Cash Flow	31.03.2014	31.03.2013	Zmiana
Przepływy pieniężne netto z działalności operacyjnej	-12,2	-10,7	-1,4
Przepływy pieniężne netto z działalności inwestycyjnej	-6,0	-5,3	-0,7
Przepływy pieniężne netto z działalności finansowej	13,3	-25,4	38,8
<b>Przepływy pieniężne netto</b>	<b>-4,8</b>	<b>-41,4</b>	<b>36,6</b>

Na koniec marca br. Grupa odnotowała ujemne saldo przepływów pieniężnych z działalności operacyjnej oraz inwestycyjnej. Były one na poziomie zbliżonym do analogicznego okresu w roku poprzedniego.

Dodatknie przepływy pieniężne z działalności finansowej wynikają przede wszystkim ze sprzedaży akcji własnych (około 13 mln PLN). Wpływy z tytułu kredytów i dłużnych papierów wartościowych wyniosły około 39 mln PLN, natomiast wydatki około 35 mln PLN.

	31.03.2014	31.03.2013	Zmiana
Należności handlowe	297,7	218,1	79,6
Zapasy	247,7	184,3	63,4
Zobowiązania handlowe	-284,1	-205,8	-78,3
<b>Kapitał obrotowy netto</b>	<b>261,3</b>	<b>196,7</b>	<b>64,7</b>
Aktywa trwałe	396,2	360,7	35,5
Pozostałe	-77,1	-24,1	-53,0
<b>Zaangażowany kapitał netto</b>	<b>580,4</b>	<b>533,2</b>	<b>47,2</b>
Zobowiązania odsetkowe	100,1	94,8	5,3
Kapitał własny	480,4	438,5	41,9

Na dzień 31.03.2014r. zaangażowany kapitał netto Grupy zwiększył się o 47 mln PLN. Wzrost sprzedaży w stosunku do analogicznego okresu w roku ubiegłym o ponad 80 mln PLN oraz zmiana struktury klientów wpłynęły na wzrost poziomu kapitału obrotowego netto o około 65 mln PLN. W wyniku zrealizowanych inwestycji zwiększeniu uległa również wartość aktywów trwałych Grupy.

Zmianie uległa również struktura źródeł finansowania majątku. Grupa nieznacznie zwiększyła poziom zobowiązań odsetkowych, o około 5 mln PLN, natomiast wartość kapitałów własnych wzrosła o 42 mln PLN do poziomu 480 mln PLN.

## Podpisy Członków Zarządu

Data	Imię i nazwisko	Funkcja	Podpis
14.05.2014	Jacek Rutkowski	Prezes Zarządu	
14.05.2014	Marcin Bilik	Wiceprezes Zarządu	
14.05.2014	Wojciech Kocikowski	Wiceprezes Zarządu	
14.05.2014	Tomasz Dudek	Wiceprezes Zarządu	
14.05.2014	Piotr Skubel	Wiceprezes Zarządu	
14.05.2014	Andrzej Sas	Wiceprezes Zarządu	