

SKONSOLIDOWANY RAPORT KWARTALNY

za okres od 01.01.2014 r. do 31.03.2014 r.

WYBRANE DANE FINANSOWE

Podstawowe pozycje skonsolidowanego sprawozdania z sytuacji finansowej, skonsolidowanego rachunku zysków i strat oraz skonsolidowanego sprawozdania z przepływów pieniężnych przeliczone na euro, przedstawia tabela:

Wybrane dane finansowe	01.01 - 31.03.2014		01.01 - 31.03.2013		31.12.2013	
	PLN	EUR	PLN	EUR	PLN	EUR
Przychody netto ze sprzedaży produktów, towarów i materiałów	2 362	564	2 830	676	11 552	2 743
Zysk/strata na działalności operacyjnej	-313	-75	152	36	-724	-172
Zysk/strata brutto	-174	-42	322	77	-358	-85
Zysk/strata netto	-169	-40	356	85	-325	-77
Całkowite dochody/straty ogółem	-169	-40	356	85	-325	-77
Aktywa razem	13 001	3 117	19 488	4 672	19 150	4 618
Rzeczowe aktywa trwałe	967	232	1 151	276	1 108	267
Należności krótkoterminowe	971	233	964	231	1 083	261
Zobowiązania krótkoterminowe	1 493	358	1 560	374	2 218	535
Zobowiązania długoterminowe	260	62	335	80	352	85
Kapitał własny	16 317	3 912	17 593	4 218	16 580	3 998
Kapitał podstawowy	748	179	756	181	756	182
Przepływy pieniężne netto z działalności operacyjnej	-958	-229	-625	-149	-168	-40
Przepływy pieniężne netto z działalności inwestycyjnej	-6 265	-1 495	-1 555	-371	-4 725	-1 122
Przepływy pieniężne netto z działalności finansowej	199	48	-78	-19	-635	-151
Zmiana stanu środków pieniężnych	-7 024	-1 677	-2 258	-539	-5 528	-1 313
Zysk (strata) na jedną akcję zwykłą (zł/EUR)	-0,02	-0,005	0,05	0,01	-0,04	-0,01
Rozwodniony zysk (strata) na jedną akcję zwykłą (w zł./EUR)	-0,02	-0,005	0,05	0,01	-0,04	-0,01

Spis treści

I) WPROWADZENIE	5
A) PODSTAWA PRAWNA SPORZĄDZENIA SPRAWOZDANIA FINANSOWEGO	5
B) OŚWIADCZENIE O ZGODNOŚCI Z MSSF	5
C) WALUTA SPRAWOZDANIA FINANSOWEGO	5
D) PODMIOT UPRAWNIONY DO BADANIA SPRAWOZDAŃ FINANSOWYCH	5
E) OŚWIADCZENIE O STOSOWANYCH ZASADACH RACHUNKOWOŚCI	5
II) SKRÓCONE SKONSOLIDOWANE SPRAWOZDANIE FINANSOWE GRUPY KAPITAŁOWEJ GRUPA NOKAUT S.A. ZA OKRES OD 01.01.2014 R. DO 31.03.2014 R.	9
III) SKRÓCONE JEDNOSTKOWE SPRAWOZDANIE FINANSOWE SPÓŁKI GRUPA NOKAUT S.A. ZA OKRES OD 01.01.2014 R. DO 31.03.2014 R.	16
IV) WYBRANE DANE OBJAŚNIAJĄCE DO SKONSOLIDOWANEGO SPRAWOZDANIA FINANSOWEGO GRUPY KAPITAŁOWEJ GRUPA NOKAUT S.A.	22
V) POZOSTAŁE INFORMACJE DODATKOWE DO SPRAWOZDANIA KWARTALNEGO ZA I KWARTAŁ 2014 R. .	40
V.1. NAZWA, SIEDZIBA, PRZEDMIOT DZIAŁALNOŚCI JEDNOSTKI DOMINUJĄCEJ	40
V.2. CZAS TRWANIA DZIAŁALNOŚCI JEDNOSTKI DOMINUJĄCEJ I JEDNOSTEK GRUPY KAPITAŁOWEJ	40
V.3. SKŁAD GRUPY KAPITAŁOWEJ	41
V.4. POŁĄCZENIA SPÓŁEK	46
V.5. SKŁAD ZARZĄDU JEDNOSTKI DOMINUJĄCEJ	47
V.6. SKŁAD RADY NADZORCZEJ JEDNOSTKI DOMINUJĄCEJ	47
V.7. WSKAZANIE AKCJONARIUSZY POSIADAJĄCYCH BEZPOŚREDNIO LUB POŚREDNIO PRZEZ PODMIOTY ZALEŻNE CO NAJMNIEJ 5% OGÓLNEJ LICZBY GŁOSÓW NA WALNYM ZGROMADZENIU EMITENTA	48
V.8. ZESTAWIENIE STANU POSIADANIA AKCJI EMITENTA LUB UPRAWNIEŃ DO NICH PRZEZ OSOBY ZARZĄDZAJĄCE I NADZORUJĄCE EMITENTA NA DZIEŃ PRZEKAZANIA RAPORTU KWARTALNEGO, WRAZ ZE WSKAZANIEM ZMIAN W STANIE POSIADANIA W OKRESIE	49
V.9. STANOWISKO ZARZĄDU ODNOŚNIE MOŻLIWOŚCI ZREALIZOWANIA WCZEŚNIEJ PUBLIKOWANYCH PROGNOZ WYNIKÓW NA DANY ROK W ŚWIETLE WYNIKÓW ZAPREZENTOWANYCH W RAPORCIE KWARTALNYM W STOSUNKU DO WYNIKÓW PROGNOZOWANYCH	49
V.10. WSKAZANIE POSTĘPOWAŃ TOCZĄCYCH SIĘ PRZED SĄDEM, ORGANEM WŁAŚCIWYM DLA POSTĘPOWANIA ARBITRAŻOWEGO LUB ORGANEM ADMINISTRACJI PUBLICZNEJ	50
V.11. OPIS ISTOTNYCH DOKONAŃ LUB NIEPOWODZEŃ GRUPY KAPITAŁOWEJ W OKRESIE OD DNIA 01.01.2014 DO 31.03.2014 R., OBEJMUJĄCY RÓWNIEŻ UMOWY ZNACZĄCE ZAWARTE I ROZWIĄZANE PRZEZ GRUPĘ KAPITAŁOWĄ GRUPA NOKAUT S.A. W I KARTALE 2014 R.	50
V.12. OPIS CZYNNIKÓW I ZDARZEŃ, W SZCZEGÓLNOŚCI O NIETYPOWYM CHARAKTERZE, MAJĄCYCH ZNACZĄCY WPŁYW NA OSIĄGNIĘTE WYNIKI FINANSOWE	52
V.13. INNE INFORMACJE, KTÓRE SĄ ISTOTNE DLA OCENY SYTUACJI KADROWEJ, MAJĄTKOWEJ, FINANSOWEJ, WYNIKU FINANSOWEGO I ICH ZMIAN ORAZ INFORMACJE, KTÓRE SĄ ISTOTNE DLA OCENY MOŻLIWOŚCI REALIZACJI ZOBOWIĄZAŃ PRZEZ EMITENTA	52
V.14. WSKAZANIE CZYNNIKÓW, KTÓRE W OCENIE EMITENTA BĘDĄ MIAŁY WPŁYW NA OSIĄGNIĘTE PRZEZ NIEGO WYNIKI W PERSPEKTYWIE CO NAJMNIEJ KOLEJNEGO KWARTAŁU	53
V.15. INFORMACJE O ZAWARCIU PRZEZ EMITENTA LUB JEDNOSTKĘ OD NIEGO ZALEŻNĄ JEDNEJ LUB WIELU TRANSAKCJI Z PODMIOTAMI POWIĄZANYMI, JEŻELI POJEDYNCZO LUB ŁĄCZNIE SĄ ONE ISTOTNE I ZOSTAŁY ZAWARTE NA INNYCH WARUNKACH NIŻ RYNKOWE	53

V.16. INFORMACJE O UDZIELONYCH I OTRZYMANYCH W DANYM ROKU OBROTOWYM PORĘCZENIACH I GWARANCJACH, ZE SZCZEGÓLNYM UWZGLĘDNIENIEM PORĘCZEŃ I GWARANCJI UDZIELONYCH JEDNOSTKOM POWIĄZANYM EMITENTA.	53
V.17. ZDARZENIA, KTÓRE WYSTĄPIŁY PO DNIU, NA KTÓRY SPORZĄDZONO KWARTALNE SKROCONY SPRAWOZDANIE FINANSOWE, NIE UJĘTE W SPRAWOZDANIU, A MOGĄCE W ZNACZĄCY SPOSÓB WPŁYNAĆ NA PRZYSZŁE WYNIKI FINANSOWE EMITENTA.	54

I) WPROWADZENIE

a) PODSTAWA PRAWNA SPORZĄDZENIA SPRAWOZDANIA FINANSOWEGO

Niniejsze skrócone skonsolidowane sprawozdanie finansowe Grupy Kapitałowej Grupa Nokaut S.A. (dalej „Grupa”, „Grupa Kapitałowa”) oraz skrócone jednostkowe sprawozdanie finansowe Grupa Nokaut S.A. (dalej „Spółka”, „Jednostka Dominująca”) za okres od dnia 1 stycznia 2014 r. do 31 marca 2014 r. zostało sporządzone zgodnie z mającymi zastosowanie MSR i MSSF oraz na podstawie Rozporządzenia Ministra Finansów z dnia 19 lutego 2009 r. w sprawie informacji bieżących i okresowych przekazywanych przez emitentów papierów wartościowych oraz warunków uznawania za równoważne informacji wymaganych przepisami prawa państwa niebędącego państwem członkowskim (Dz. U. Nr 33 poz. 259, z późn. zm.).

b) OŚWIADCZENIE O ZGODNOŚCI Z MSSF

Niniejsze skrócone skonsolidowane sprawozdanie finansowe Grupy Kapitałowej Grupa Nokaut S.A. zostało sporządzone zgodnie z Międzynarodowymi Standardami Sprawozdawczości Finansowej (MSSF) oraz związanymi z nimi interpretacjami ogłoszonymi w formie rozporządzeń Komisji Europejskiej zatwierdzonymi przez Unię Europejską, a w szczególności z MSR 34 „Śródroczna sprawozdawczość finansowa”.

c) WALUTA SPRAWOZDANIA FINANSOWEGO

Walutą funkcjonalną jednostki dominującej i spółki zależnej oraz walutą sprawozdawczą jest złoty polski. Wszystkie kwoty, o ile nie wskazano inaczej, podane są w tysiącach złotych („tys. PLN”).

d) PODMIOT UPRAWNIONY DO BADANIA SPRAWOZDAŃ FINANSOWYCH

Zaprezentowane dane finansowe na dzień 31 marca 2014 r. nie podlegały badaniu przez niezależnego audytora. Porównywalne dane finansowe na dzień 31 marca 2013 r. również nie podlegały badaniu. Danymi porównywalnymi dla skonsolidowanego sprawozdania z sytuacji finansowej Grupy Kapitałowej na dzień 31 marca 2014 r. są dane prezentowane na dzień 31 grudnia 2013 r., pochodzące ze zbadanego przez niezależnego biegłego rewidenta sprawozdania finansowego.

e) OŚWIADCZENIE O STOSOWANYCH ZASADACH RACHUNKOWOŚCI

Skonsolidowane i jednostkowe sprawozdanie finansowe zostało sporządzone zgodnie z zasadą kosztu historycznego.

Przy sporządzaniu sprawozdania finansowego obejmującego I kwartał 2014 roku zastosowano takie same zasady rachunkowości oraz metody obliczeniowe, jak w ostatnim rocznym sprawozdaniu finansowym.

Poniżej zostały przedstawione nowe lub zmienione regulacje MSR i MSSF oraz nowe interpretacje KIMSF, które Spółka zastosowała w roku rozpoczynającym się od 1 stycznia 2013 roku. Najistotniejszą zmianą w prezentacji wyników jest zmiana dotycząca MSR 1 o prezentacji sprawozdania z całkowitych dochodów. Ich zastosowanie nie miało istotnego wpływu na sprawozdanie finansowe:

Standardy zastosowane po raz pierwszy w okresie rozpoczynającym się od 1 stycznia 2013r.:

- Zmiany do MSR 1 Prezentacja pozycji pozostałych całkowitych dochodów, obowiązujący za okresy roczne rozpoczynające się z dniem 1 lipca 2012 r. lub po tej dacie, (inne całkowite dochody przedstawiają składniki kwot innych całkowitych dochodów w danym okresie, sklasyfikowanych według rodzaju (w tym udział w innych całkowitych dochodach jednostek stowarzyszonych i wspólnych przedsięwzięć rozliczanych zgodnie z metodą praw własności) oraz zgrupowanych w te kwoty, które zgodnie z MSSF:
 - (a) nie zostaną następnie przeklasyfikowane na zyski lub straty oraz
 - (b) zostaną następnie przeklasyfikowane na zyski lub straty po spełnieniu określonych warunków).
- Zmiany do MSR 19 Świadczenia Pracownicze, obowiązujący za okresy roczne rozpoczynające się z dniem 1 stycznia 2013 r. lub po tej dacie,
- MSSF 13 Wycena według wartości godziwej, obowiązujący za okresy roczne rozpoczynające się z dniem 1 stycznia 2013 r. lub po tej dacie, Spółka nie stosuje do wyceny pozycji aktywów i pasywów wartości godziwej, w tym dot. hierarchii poziomu wyceny wartości godziwej, nie mają zastosowania,
- Zmiany do MSR 12 Odroczony podatek dochodowy: Realizacja wartości bilansowej, obowiązujący za okresy roczne rozpoczynające się z dniem 1 stycznia 2013 r. lub po tej dacie,
- KIMSF 20 Koszty usuwania nadkładu na etapie produkcji w kopalniach odkrywkowych z dniem 1 stycznia 2013 r. lub po tej dacie,
- Zmiany do MSSF 7 Instrumenty finansowe: ujawnianie informacji - Kompensowanie aktywów finansowych i zobowiązań finansowych z dniem 1 stycznia 2013 r. lub po tej dacie,
- Zmiany do MSSF 1 w odniesieniu do pożyczek rządowych, obowiązujący za okresy roczne rozpoczynające się z dniem 1 stycznia 2013 r. lub po tej dacie,

- Doroczne poprawki do MSSF za okres 2009-2011: Dokonane zmiany w ramach procedury wprowadzania dorocznych poprawek do MSSF (MSSF 1, MSR 1, MSR 16, MSR 32 oraz MSR 34), obowiązujące za okresy roczne rozpoczynające się z dniem 1 stycznia 2013 r. lub po tej dacie.

Nowe standardy i interpretacje

Nowe lub zmienione regulacje MSR i MSSF oraz nowe interpretacje KIMSF, które zostały zatwierdzone lecz jeszcze nie obowiązują, a których Spółka nie zastosowała dobrowolnie dla okresu rozpoczynającego się 1 stycznia 2013 roku ani dla lat wcześniejszych. Ich zastosowanie w ocenie Zarządu nie będzie miało istotnego wpływu na sprawozdanie finansowe:

- MSSF 10 Skonsolidowane Sprawozdania Finansowe (zastępuje wymogi konsolidacji w MSR 27), obowiązujący za okresy roczne rozpoczynające się z dniem 1 stycznia 2014 r. lub po tej dacie,
- MSSF 11 Wspólne przedsięwzięcia, obowiązujący za okresy roczne rozpoczynające się z dniem 1 stycznia 2014 r. lub po tej dacie,
- MSSF 12 Udziały w innych jednostkach: ujawnianie informacji, obowiązujący za okresy roczne rozpoczynające się z dniem 1 stycznia 2014 r. lub po tej dacie,
- MSR 27 Jednostkowe Sprawozdania Finansowe (razem z MSSF 10 zastępuje MSR 27 Skonsolidowane i Jednostkowe Sprawozdania Finansowe), obowiązujący za okresy roczne rozpoczynające się z dniem 1 stycznia 2014 r. lub po tej dacie,
- MSR 28 Inwestycje w jednostkach stowarzyszonych i wspólne przedsięwzięcia (zastępuje MSR 28, Inwestycje w jednostkach stowarzyszonych), obowiązujący za okresy roczne rozpoczynające się z dniem 1 stycznia 2014 r. lub po tej dacie,
- Zmiany do MSR 32 Instrumenty finansowe: kompensata aktywów i zobowiązań finansowych obowiązująca za okresy roczne rozpoczynające się z dniem 1 stycznia 2014 r. lub po tej dacie,
- Zmiany do MSSF 10, MSSF 11 i MSSF 12: Objasnienia na temat przepisów przejściowych, obowiązujące za okresy roczne rozpoczynające się z dniem 1 stycznia 2014 r. lub po tej dacie.

Standardy i interpretacje, które zostały opublikowane, lecz nie zostały zatwierdzone przez Unię Europejską

- MSSF 9 Instrumenty finansowe z późniejszymi zmianami (nie określono jeszcze terminu obowiązywania).
- Odwrócenie odpisów i ujawnienia aktywów niefinansowych (Zmiany w MSR 36) (wydane 29 maja 2013 r.) obowiązujący za okresy roczne rozpoczynające się z dniem 1 stycznia 2014 r. lub po tej dacie.
- Nowelizacja dot. instrumentów pochodnych i kontynuacji rachunkowości zabezpieczeń (zmiany do MSR 39) (wydany w dniu 27 czerwca 2013 r.) obowiązujący za okresy roczne rozpoczynające się z dniem 1 stycznia 2014 r. lub po tej dacie.
- Interpretacja KIMSF 21 Opłaty pobierane przez rządy (wydana w dniu 20 maja 2013 r.) obowiązujący za okresy roczne rozpoczynające się z dniem 1 stycznia 2014 r. lub po tej dacie.

Jednostka dominująca uważa, że zastosowanie wymienionych wyżej standardów i interpretacji nie będzie miało znaczącego wpływu na sprawozdanie finansowe w okresie ich początkowego zastosowania. Ich zastosowanie w ocenie Zarządu nie będzie miało istotnego wpływu na sprawozdanie finansowe.

f) ZMIANY ZASAD USTALANIA WARTOŚCI AKTYWÓW I PASYWÓW ORAZ POMIARU WYNIKU FINANSOWEGO

W okresie I kwartału 2014 roku nie nastąpiły zmiany ustalania wartości aktywów i pasywów oraz pomiaru wyniku finansowego.

g) ZASADY PRZYJĘTE PRZY SPORZĄDZANIU RAPORTU ZA I KWARTAŁ 2013 ROKU

Zasady rachunkowości oraz metody obliczeniowe zastosowane przez Grupę Kapitałową Grupa Nokaut S.A. przy sporządzeniu skróconego skonsolidowanego i jednostkowego sprawozdania finansowego nie uległy zmianie w stosunku do zasad opisanych w sprawozdaniach za rok 2013, które opublikowano 21 marca 2014 r.

W niniejszym raporcie ujęto nabyte w I kwartale 2014 roku, zgodnie z informacjami opublikowanymi w formie raportu bieżącego nr 5/2014 z dnia 17 stycznia 2014 roku, akcje w Spółce Morizon S.A., będącą jednostką dominującą tworzącą Grupę Kapitałową z jednostkami podporządkowanymi. Grupa Kapitałowa Grupa Nokaut S.A. objęła konsolidacją nabyte akcje Morizon S.A. metodą praw własności, zgodnie z aktualnie obowiązującymi standardami rachunkowości. Zastosowana metodologia wyceny metodą praw własności dotyczyła udziału w Grupie Kapitałowej tworzonej przez Spółkę Morizon S.A.

Na dzień 31 grudnia 2013 roku Grupa Nokaut S.A. nie posiadała zaangażowania kapitałowego w Spółce Morizon S.A.

Z uwagi na przeprowadzoną transakcję nabycia akcji w/w Spółki w I kwartale 2014 roku, dane porównawcze do niniejszego skonsolidowanego skróconego sprawozdania finansowego stanowią dane pochodzące ze skonsolidowanego sprawozdania finansowego jednostki dominującej - Spółki Grupa Nokaut S.A. sporządzonego odpowiednio na 31 marca 2013 roku oraz 31 grudnia 2013 roku. Spółka Morizon S.A. jest jednostką stowarzyszoną wobec jednostki dominującej Grupa Nokaut S.A. z uwagi na stopień zaangażowania kapitałowego, który na dzień 31 marca 2014 roku wynosił 22,4%. Na dzień publikacji niniejszego raportu udział ten nie uległ zmianie.

W jednostkowym skróconym sprawozdaniu finansowym Spółki Grupa Nokaut S.A. wykazane zaangażowanie kapitałowe w Spółce Morizon S.A. wyceniono i zaprezentowano jako instrument finansowy, w postaci akcji jako długoterminowe aktywa finansowe.

h) KONTYNUACJA DZIAŁALNOŚCI

Skonsolidowane skrócone sprawozdanie finansowe za okres od 1 stycznia 2014 roku do 31 marca 2014 r. oraz jednostkowe skrócone sprawozdanie finansowe za okres od 1 stycznia 2014 roku do 31 marca 2014 r. zostały sporządzone przy założeniu kontynuowania działalności gospodarczej przez spółkę dominującą oraz jej spółkę zależną i tworzącą Grupę Kapitałową spółkę stowarzyszoną oraz jednostki od niej zależne w dającej się przewidzieć przyszłości. Na dzień zatwierdzenia do publikacji niniejszego raportu nie stwierdza się istnienia okoliczności wskazujących na zagrożenie kontynuowania działalności przez spółki Grupy.

II) SKRÓCONE SKONSOLIDOWANE SPRAWOZDANIE FINANSOWE GRUPY KAPITAŁOWEJ GRUPA NOKAUT S.A. ZA OKRES OD 01.01.2014 r. DO 31.03.2014 r.

a) SKONSOLIDOWANE SPRAWOZDANIE Z SYTUACJI FINANSOWEJ

Aktywa	31.03.2014	31.03.2013	31.12.2013
I. Aktywa trwałe	13 001	4 318	6 951
1. Wartości niematerialne	5 551	2 209	5 272
2. Wartość firmy	4 089		
3. Rzeczowe aktywa trwałe	967	1 151	1 108
4. Udzielone pożyczki długoterminowe	525	899	507
5. Długoterminowe aktywa finansowe	1 813		
5. Aktywa z tytułu odroczonego podatku dochodowego	44	44	51
6. Inne rozliczenia międzyokresowe	12	15	13

SKONSOLIDOWANY RAPORT KWARTALNY GRUPY KAPITAŁOWEJ GRUPA NOKAUT S.A.
ZA OKRES 01.01.2014 – 31.03.2014 (wszystkie dane w tys. zł, chyba że wskazano inaczej)

II. Aktywa obrotowe	5 069	15 170	12 207
1. Należności krótkoterminowe	971	964	1082
2. Środki pieniężne	4 051	14 137	11076
3. Inne aktywa	47	69	49
4. Aktywa przeznaczone do sprzedaży		0	
Aktywa razem	18 070	19 488	19 158

Pasywa	31.03.2014	31.03.2013	31.12.2013
I. Kapitał własny	16 317	17 593	16 581
A. Przypadający akcjonariuszom jednostki dominującej	16 317	17 568	16581
1. Kapitał podstawowy	748	756	756
2. Udziały (akcje) własne	0		-332
3. Kapitał zapasowy	23 264	23 762	23264
4. Kapitał rezerwowy	228	440	938
- w tym kapitał dotyczący rozliczenia programu motywacyjnego	62		440
- w tym kapitał przeznaczony na nabycie akcji własnych	166		498
5. Zyski zatrzymane	-7 923	-7 390	-8045
- zysk/strata netto	-169	356	-205
- strata z lat ubiegłych	-7 754	-7 746	-7840
B. Przypadający udziałom niekontrolującym	0	25	0
II. Zobowiązania długoterminowe	260	335	352
1. Rezerwa z tytułu odroczonego podatku dochodowego	26	31	38
2. Leasing finansowy	234	304	314
III. Zobowiązania krótkoterminowe	1 493	1 560	2 225
1. Leasing finansowy	305	202	300
2. Zobowiązania z tytułu dostaw i usług	822	833	1532
3. Inne zobowiązania	205	272	197
4. Rezerwy na zobowiązania	45	98	89
5. Krótkoterminowe rozliczenia międzyokresowe	116	155	107
Pasywa razem	18 070	19 488	19 158

b) SKONSOLIDOWANY RACHUNEK ZYSKÓW I STRAT (WARIANT PORÓWNAWCZY)

Wyszczególnienie	01.01 - 31.03.2014	01.01 - 31.03.2013
A. Działalność kontynuowana		
I. PRZYCHODY ZE SPRZEDAŻY	2 362	2 830
1. Przychody netto ze sprzedaży produktów		2 830
2. Przychody netto ze sprzedaży towarów i materiałów	2 362	
II. KOSZTY DZIAŁALNOŚCI OPERACYJNEJ	2 679	2 678
1. Amortyzacja	175	159

2. Zużycie materiałów i energii	30	48
3. Usługi obce	1 962	1 482
4. Podatki i opłaty	6	29
5. Wynagrodzenia	398	740
6. Ubezpieczenia społeczne i inne świadczenia	82	165
7. Pozostałe koszty rodzajowe	26	55
III. ZYSK (STRATA) ZE SPRZEDAŻY	-317	152
1. Pozostałe przychody operacyjne	16	27
2. Pozostałe Koszty operacyjne	12	27
IV. ZYSK (STRATA) Z DZIAŁALNOŚCI OPERACYJNEJ	-313	152
1. Przychody finansowe	57	186
2. Koszty finansowe	12	16
V. ZYSK (STRATA) Z DZIAŁALNOŚCI GOSPODARCZEJ	-268	322
VI. UDZIAŁ W ZYSKU/STRACIE JEDNOSTKI STOWARZYSZONEJ	94	-
VII. ZYSK (STRATA) BRUTTO	-174	322
1. Podatek dochodowy	-5	-34
VIII. Zysk (strata) netto z działalności kontynuowanej	-169	356
B. Działalność zaniechana		
C. Zysk (strata) netto za rok obrotowy, w tym	-169	356
1. Przypadający akcjonariuszom jednostki dominującej	-169	357
2. Przypadający udziałom niekontrolującym		-1

c) SKRÓCONE SKONSOLIDOWANE SPRAWOZDANIE Z CAŁKOWITYCH DOCHODÓW

	01.01.2014 - 31.03.2014	01.01.2013 - 31.03.2013
I. Zysk netto za rok obrotowy	-169	356
II. Inne całkowite dochody, w tym:		
1. Podlegające przekwalifikowaniu na wynik netto w przyszłości		
2. Podatek dochodowy od dochodów podlegających przekwalifikowaniu		
3. Nie podlegające przekwalifikowaniu na wynik netto w przyszłości		
4. Podatek dochodowy od dochodów nie podlegających przekwalifikowaniu		
III. Całkowite dochody ogółem:	-169	356
a) przypadające akcjonariuszom jednostki dominującej	0	357
b) przypadające akcjonariuszom niesprawującym kontroli		-1

d) SKONSOLIDOWANE SPRAWOZDANIE ZE ZMIAN W KAPITALE WŁASNYM

- za I kwartał 2014 r.

Wyszczególnienie	Kapitał podstawowy	Udziały (akcje) własne	Kapitał zapasowy	Kapitał rezerwowy	Zyski zatrzymane			Kapitały przypadające akcjonariuszom podmiotu dominującego	Kapitał przypadający udziałom niekontrolującym	Razem
					Zysk z lat ubiegłych	Strata z lat ubiegłych	Zyski (strata) netto			
Stan na dzień 1 stycznia 2014	756	-332	23264	938	0	-8045	0	16 913	0	16 581
Zmiany polityki rachunkowości										
Korekta błędów										
Saldo po zmianach										
Zmiany w okresie	-8	332	0	-710	0	291	-169	0	0	-264
Wydanie nowych udziałów powyżej wartości nominalnej										0
Umorzenie akcji własnych	-8	332								324
Przesunięcie części kapitału zapasowego na kapitał rezerwowy										0
rozliczenie wyniku 2013						291				291
Ujęcie programu motywacyjnego				-710						-710
Zysk/strata netto jednostki dominującej							-306			-306
Zakup udziałów w jednostce zależnej										0
Przeniesienie kapitałów udziałów niekontrolujących										0
Inne całkowite dochody										0
Zysk netto jednostki zależnej							43			43
Zysk netto jednostki stowarzyszonej							94			94
Stan na 31 marca 2014	748	0	23 264	228	0	-7 754	-169	16 913	0	16 317

SKONSOLIDOWANY RAPORT KWARTALNY GRUPY KAPITAŁOWEJ GRUPA NOKAUT S.A.
ZA OKRES 01.01.2014 – 31.03.2014 (wszystkie dane w tys. zł, chyba że wskazano inaczej)

- za okres 12 miesięcy 2013 r.

	Kapitał podstawowy	Udziały (akcje) własne	Kapitał zapasowy	Kapitał rezerwowy	Zyski zatrzymane			Kapitały przypadające akcjonariuszom podmiotu dominującego	Kapitał przypadający udziałom niekontrolującym	Razem
					Zysk z lat ubiegłych	Strata z lat ubiegłych	Zyski (strata) netto			
Stan na 1 stycznia 2013	756	0	23 763	440	0	-10	-7 736	17 212	26	17 238
Zmiany polityki rachunkowości										
Korekta błędów										
Saldo po zmianach										
Zmiany w okresie	0	-332	-498	498	0	-7830	7531	-299	-26	-657
Wydanie nowych udziałów powyżej wartości nominalnej										0
Nabycie akcji własnych		-332								-332
Przesunięcie części kapitału zapasowego na kapitał rezerwowy			-498	498						0
Podział wyniku 2012						-7 736	7 736			0
Ujęcie programu motywacyjnego										
Zysk/strata netto jednostki dominującej							-205	-205		-205
Zakup udziałów w jednostce zależnej						-120		-120		-120
Przeniesienie kapitałów udziałów niekontrolujących								26	-26	0
Inne całkowite dochody od 01.01.2013 do 31.12.2013										0
Zysk/strata netto jednostki zależnej										0
Stan na 31 grudnia 2013	756	-332	23264	938	0	-7840	-205	16 913	0	16 581

- za I kwartał 2013 r.

Wyszczególnienie	Kapitał podstawowy	Kapitał zapasowy	Kapitał rezerwowy	Zyski zatrzymane			Kapitały przypadające akcjonariuszom podmiotu dominującego	Kapitał przypadający udziałom niekontrolującym	Razem
				Zysk z lat ubiegłych	Strata z lat ubiegłych	Zyski (strata) netto			
Stan na dzień 1 stycznia 2013	756	23763	440	0	-7746	0	17212	26	17238
Zmiany polityki rachunkowości									
Korekta błędów									
Saldo po zmianach									
Zmiany w okresie	0	0	0	0	0	356	356	-1	355
Wydanie nowych udziałów powyżej wartości nominalnej									
Przesunięcie części kapitału zapasowego na kapitał rezerwowy									
Podział wyniku 2012									
Ujęcie programu motywacyjnego									
Zysk netto jednostki dominującej						357	357	0	356
Inne całkowite dochody od 01.01 do 31.03.2013									
Strata netto jednostki zależnej						-1	-1	-1	-1
Stan na dzień 31 marca 2013	756	23762	440	0	-7746	356	17568	25	17593

e) SKONSOLIDOWANE SPRAWOZDANIE Z PRZEPIŃYWÓW PIENIĘŻNYCH

	01.01.2014-31.03.2014	01.01.2013-31.03.2013
A. Przepływy środków pieniężnych z działalności operacyjnej		
I. Zysk (strata) przed opodatkowaniem	-173	322
II. Korekty razem	-785	-947
1. Amortyzacja	175	160
2. Odpis wartości firmy		0
3. Odsetki i udziały w zyskach (dywidendy)	-284	2
4. Zmiana stanu rezerw	-55	-1 037
5. Zmiana stanu należności	112	-95
6. Zmiana stanu zobowiązań krótkoterm. z wyjątkiem pożyczek i kredytów	-756	-12

7. Zmiana stanu rozliczeń międzyokresowych	18	33
8. Zapłacony podatek dochodowy	5	
9. Inne korekty		
10. Zysk z działalności inwestycyjnej		2
III. Przepływy pieniężne netto z działalności operacyjnej (I+/-II)	-958	-625
B. Przepływy środków pieniężnych z działalności inwestycyjnej		
I. Wpływy		2
1. Z aktywów finansowych, w tym:		
- spłata udzielonych pożyczek długoterminowych		
- odsetki		
2. Zbycie wartości niematerialnych oraz rzeczowych aktywów trwałych		2
II. Wydatki	6265	1557
1. Nabycie wartości niematerialnych oraz rzeczowych aktywów trwałych	260	1117
2. Na aktywa finansowe, w tym:	103	440
- udzielone pożyczki	103	440
3. Nabycie udziałów w jednostkach stowarzyszonych	5902	
III. Przepływy pieniężne netto z działalności inwestycyjnej (I-II)	-6265	-1555
C. Przepływy środków pieniężnych z działalności finansowej		
I. Wpływy	379	0
1. Wpływy netto z emisji akcji (wydania udziałów) i innych instrumentów kapitałowych oraz dopłat do kapitału		
2. Inne wpływy finansowe	379	
II. Wydatki	180	78
1. Płatności zobowiązań z tytułu umów leasingu finansowego	74	68
2. Odsetki	11	10
3. Inne, niż wpłaty na rzecz właścicieli, wydatki z tytułu podziału zysku	95	
III. Przepływy pieniężne netto z działalności finansowej (I-II)	199	-78
D. Przepływy pieniężne netto, razem (A.III+/-B.III+/-C.III)	-7 024	-2 258
E. Bilansowa zmiana stanu środków pieniężnych, w tym:	-7 024	-2 258
- zmiana stanu środków pieniężnych z tytułu różnic kursowych		
F. Środki pieniężne na początek okresu	11 076	16 395
G. Środki pieniężne na koniec okresu (F+/-D), w tym:	4 052	14 137
- środki pieniężne o ograniczonej możliwości dysponowania		-

III) SKRÓCONE JEDNOSTKOWE SPRAWOZDANIE FINANSOWE SPÓŁKI GRUPA NOKAUT S.A. ZA OKRES OD 01.01.2014 r. DO 31.03.2014 r.

a) JEDNOSTKOWE SPRAWOZDANIE Z SYTUACJI FINANSOWEJ

Aktywa	31.03.2014	31.03.2013	31.12.2013
I. Aktywa trwałe	13 242	4 338	7188
1. Wartości niematerialne	5510	2 146	5227
2. Inwestycje w jednostki zależne	6184	84	282
3. Rzeczowe aktywa trwałe	967	1 151	1108
4. Udzielone pożyczki długoterminowe	525	898	507
5. Aktywa z tytułu odroczonego podatku dochodowego	44	44	51
6. Inne rozliczenia międzyokresowe	12	15	13
II. Aktywa obrotowe	4 770	15 143	11962
1. Należności krótkoterminowe	973	966	1083
2. Środki pieniężne	3750	14 108	10831
3. Krótkoterminowe aktywa finansowe	0	-	0
4. Inne aktywa	47	69	48
5. Aktywa przeznaczone do sprzedaży i działalność zaniechana		-	0
Aktywa razem	18 012	19 481	19150

Pasywa	31.03.2014	31.03.2013	31.12.2013
I. Kapitał własny	16 274	17 593	16580
1. Kapitał podstawowy	748	756	756
2. Udziały (akcje) własne	0		-332
3. Kapitał zapasowy	23264	23 762	23264
4. Kapitał rezerwowy	227	440	938
- w tym kapitał dotyczący rozliczenia programu motywacyjnego	61		440
- w tym kapitał przeznaczony na nabycie akcji własnych	166		498
5. Zyski zatrzymane	-7 965	-7 365	-8046
- zysk netto	-306	356	-325
- strata z lat ubiegłych	-7659	-7 721	-7721
II. Zobowiązania długoterminowe	260	335	352
1. Rezerwa z tytułu odroczonego podatku dochodowego	26	31	38
2. Leasing finansowy	234	304	314
III. Zobowiązania krótkoterminowe	1 478	1 553	2218
1. Leasing finansowy	305	202	300
2. Zobowiązania z tytułu dostaw i usług	815	832	1531
3. Inne zobowiązania	196	266	191
4. Rezerwy na zobowiązania	46	98	108
5. Krótkoterminowe rozliczenia międzyokresowe	116	155	88
Pasywa razem	18 012	19 481	19150

b) JEDNOSTKOWY RACHUNEK ZYSKÓW I STRAT (WARIANT PORÓWNAWCZY)

Wyszczególnienie	01.01.2014 - 31.03.2014	01.01.2013 - 31.03.2013
A. Działalność kontynuowana		
I. PRZYCHODY ZE SPRZEDAŻY	2 268	2 734
1. Przychody netto ze sprzedaży produktów	2 268	2 734
2. Przychody netto ze sprzedaży towarów i materiałów		
II. KOSZTY DZIAŁALNOŚCI OPERACYJNEJ	2 628	2 582
1. Amortyzacja	171	153
2. Zużycie materiałów i energii	30	48
3. Usługi obce	1 934	1 438
4. Podatki i opłaty	5	29
5. Wynagrodzenia	383	713
6. Ubezpieczenia społeczne i inne świadczenia	78	149
7. Pozostałe koszty rodzajowe	27	52
III. ZYSK (STRATA) ZE SPRZEDAŻY	-360	152
1. Pozostałe przychody operacyjne	16	27
2. Pozostałe koszty operacyjne	12	25
IV. ZYSK (STRATA) Z DZIAŁALNOŚCI OPERACYJNEJ	-356	154
1. Przychody finansowe	57	185
2. Koszty finansowe	12	16
V. ZYSK (STRATA) Z DZIAŁALNOŚCI GOSPODARCZEJ	-311	323
VI. ZYSK (STRATA) BRUTTO	-311	323
1. Podatek dochodowy	5	33
VII. Zysk (strata) netto z działalności kontynuowanej	-306	356
B. Działalność zaniechana		
C. Zysk (strata) netto za rok obrotowy	-306	356

17

Zysk netto na jedną akcję zwykłą (PLN)	31.03.2014	31.03.2013
- podstawowy z działalności kontynuowanej	-0,02	0,05
- rozwodniony z działalności kontynuowanej	-0,02	0,05
- podstawowy z działalności kontynuowanej i zaniechanej	-0,02	0,05

c) JEDNOSTKOWE SPRAWOZDANIE Z CAŁKOWYCH DOCHODÓW

	01.01.2014 - 31.03.2014	01.01.2013 - 31.03.2013
I. Zysk netto za rok obrotowy	-306	356
II. Inne całkowite dochody, w tym:		
1. Podlegające przekwalifikowaniu na wynik netto w przyszłości		
2. Podatek dochodowy od dochodów podlegających przekwalifikowaniu		
3. Nie podlegające przekwalifikowaniu na wynik netto w przyszłości		
4. Podatek dochodowy od dochodów nie podlegających przekwalifikowaniu		
III. Całkowite dochody ogółem:	-306	356

d) JEDNOSTKOWE SPRAWOZDANIE ZE ZMIAN W KAPITALE WŁASNYM

- za I kwartał 2014 r.

	Kapitał podstawowy	Udziały (akcje) własne	Kapitał zapasowy	Kapitał rezerwowy	Zyski zatrzymane			Razem
					Zysk z lat ubiegłych	Strata z lat ubiegłych	Zysk (strata) netto	
Stan na 1 stycznia 2014	756	-332	23264	938		-8046		16580
Zmiany polityki rachunkowości								0
Korekta błęd								0
Saldo po zmianach								0
Zmiany w okresie	-8	332	0	-711	0	387	-306	-306
Wydanie nowych udziałów powyżej wartości nominalnej								0
Nabycie akcji własnych								0
Przesunięcie części kapitału zapasowego na kapitał rezerwowy								0
Podział wyniku 2013						387		387
Ujęcie programu motywacyjnego				-711				-711
Umorzenie akcji własnych	-8	332						324
Zysk netto emitenta							-306	-306
Inne całkowite dochody od 01.01.2013 do 31.12.2013								0
Stan na 31 marca 2014	748	0	23264	227	0	-7659	-306	16 274

- za okres 12 miesięcy 2013 r.

	Kapitał podstawowy	Udziały (akcje) własne	Kapitał zapasowy	Kapitał rezerwowy	Zyski zatrzymane			Razem
					Zysk z lat ubiegłych	Strata z lat ubiegłych	Zyski (strata) netto	
Stan na 1 stycznia 2013	756	0	23 762	440	0	0	-7 721	17 237
Zmiany polityki rachunkowości								0
Korekta błęd								0
Saldo po zmianach								0
Zmiany w okresie	0	-332	-498	498	0	-7721	7396	-657
Wydanie nowych udziałów powyżej wartości nominalnej								0
Nabycie akcji własnych		-332						-332
Przesunięcie części kapitału zapasowego na kapitał rezerwowy			-498	498				0
Podział wyniku 2012						-7721	7721	0
Ujęcie programu motywacyjnego								0
Zysk/strata netto emitenta							-325	-325
Inne całkowite dochody od 01.01.2013 do 31.12.2013								0
Stan na 31 grudnia 2013	756	-332	23264	938	0	-7721	-325	16 580

- za I kwartał 2013 r.

	Kapitał podstawowy	Kapitał zapasowy	Kapitał rezerwowy	Zyski zatrzymane			Razem
				Zysk z lat ubiegłych	Strata z lat ubiegłych	Zyski (strata) netto	
Stan na 1 stycznia 2013	756	23 762	440	0	-7 721	0	17 237
Zmiany polityki rachunkowości							
Korekta błęd							
Saldo po zmianach							
Zmiany w okresie	0	0	0	0	0	356	356
Wydanie nowych udziałów powyżej wartości nominalnej							
Przesunięcie części kapitału zapasowego na kapitał rezerwowy							
Podział wyniku 2012							
Ujęcie programu motywacyjnego							
Zysk netto emitenta						356	356
Inne całkowite dochody od 01.01.2013 do 31.03.2013							
Stan na 31 marca 2013	756	23762	440	0	-7721	356	17593

e) JEDNOSTKOWE SPRAWOZDANIE Z PRZEPŁYWÓW PIENIĘŻNYCH

	01.01.2014- 31.03.2014	01.01.2013- 31.03.2013	01.01.2013 - 31.12.2013
A. Przepływy środków pieniężnych z działalności operacyjnej			
I. Zysk (strata) przed opodatkowaniem	-311	323	-358
II. Korekty razem	-800	-939	190
1. Amortyzacja	171	153	672
2. Odpis wartości firmy			-199
3. Odsetki i udziały w zyskach (dywidendy)	-284	2	-1049
4. Zmiana stanu rezerw	-44	-1037	-51
5. Zmiana stanu należności	110	-100	1314
6. Zmiana stanu zobowiązań krótkoterm. z wyjątkiem pożyczek i kredytów	-764	10	-23
7. Zmiana stanu rozliczeń międzyokresowych	11	33	-474
8. Zapłacony podatek dochodowy			
9. Inne korekty			
III. Przepływy pieniężne netto z działalności operacyjnej (I+/-II)	-1111	-616	-168
B. Przepływy środków pieniężnych z działalności inwestycyjnej			
I. Wpływy			658
1. Z aktywów finansowych, w tym:			648
- spłata udzielonych pożyczek długoterminowych			449
- odsetki			199
2. Zbycie wartości niematerialnych oraz rzeczowych aktywów trwałych			10
II. Wydatki	6264	1557	5383
1. Nabycie wartości niematerialnych oraz rzeczowych aktywów trwałych	260	1117	4823
2. Na aktywa finansowe, w tym:	102	440	440
- udzielone pożyczki	102	440	440
3. Nabycie udziałów w jednostkach stowarzyszonych	5902		120
III. Przepływy pieniężne netto z działalności inwestycyjnej (I-II)	-6264	-1557	-4725
C. Przepływy środków pieniężnych z działalności finansowej			
I. Wpływy	378		
1. Wpływy netto z emisji akcji (wydania udziałów) i innych instrumentów kapitałowych oraz dopłat do kapitału			
2. Inne wpływy finansowe	378		
II. Wydatki	84	78	635
1. Płatności zobowiązań z tytułu umów leasingu finansowego	74	68	588
2. Odsetki	10	10	47
III. Przepływy pieniężne netto z działalności finansowej (I-II)	294	-78	-635
D. Przepływy pieniężne netto, razem (A.III+/-B.III+/-C.III)	-7 081	-2 251	-5528
E. Bilansowa zmiana stanu środków pieniężnych, w tym:	-7 081	-2 251	-5528
- zmiana stanu środków pieniężnych z tytułu różnic kursowych			-
F. Środki pieniężne na początek okresu	10 831	16 359	16359
G. Środki pieniężne na koniec okresu (F+/-D), w tym:	3750	14108	10831
- środki pieniężne o ograniczonej możliwości dysponowania	-	-	-

IV) WYBRANE DANE OBJAŚNIAJĄCE DO SKONSOLIDOWANEGO SPRAWOZDANIA FINANSOWEGO GRUPY KAPITAŁOWEJ GRUPA NOKAUT S.A.

a) ZASADY PRZYJĘTE PRZY SPORZĄDZANIU RAPORTU ZA I KWARTAŁ 2014 ROKU

Zasady rachunkowości oraz metody obliczeniowe zastosowane przez Grupę Kapitałową Grupa Nokaut S.A. przy sporządzeniu sprawozdania za I kwartał 2014 r. nie uległy zmianie, w stosunku do zasad opisanych w skonsolidowanym sprawozdaniu finansowym Grupy Kapitałowej za rok 2013, które opublikowano 21 marca 2014 r. W prezentowanych w niniejszym raporcie skonsolidowanym skróconym skróconym sprawozdaniu finansowym zastosowano po raz pierwszy metodę praw własności do konsolidacji jednostki stowarzyszonej – tworzącą Grupę Kapitałową Spółkę Morizon S.A. w której Grupa Nokaut S.A. posiada 22,4% udziałów w kapitale.

Morizon S.A. podlega konsolidacji według metody praw własności. Polega ona na ujawnieniu w skonsolidowanym bilansie Grupy Nokaut S.A. udziałów w jednostce stowarzyszonej oraz w skonsolidowanym rachunku zysków i strat udziału w zysku/ stracie w oddzielnej pozycji po uwzględnieniu opodatkowania (udział w zysku/ stracie netto) i dywidend. W okresie, za który sporządzono niniejsze skonsolidowane skrócone sprawozdanie finansowe nie wypłacono dywidend.

Posiadane w Spółce Morizon S.A. akcje zostały w jednostkowym sprawozdaniu finansowym wykazane w cenie nabycia, natomiast w skonsolidowanym sprawozdaniu finansowym w wartości przeszacowanej, tj. po uwzględnieniu zmian w aktywach netto od momentu nabycia do dnia, na który sporządzono niniejsze skonsolidowane skrócone sprawozdanie finansowe. Zmiany w aktywach netto (kapitale własnym) pochodziły ze skonsolidowanego sprawozdania finansowego Grupy Kapitałowej Morizon S.A. i dotyczyły zmian w skonsolidowanym wyniku finansowym netto.

b) SEZONOWOŚĆ LUB CYKLICZNOŚĆ DZIAŁALNOŚCI

Sezonowość przychodów Grupy jest uzależniona od branży. W porównywarce cenowej Nokaut.pl sezonowość zależy bezpośrednio od aktywności zakupowej użytkowników Internetu. Jest ona w dużej mierze zbieżna z aktywnością zakupową handlu rzeczywistego. Dotyczy to zarówno przychodów z przeklików, jak i sprzedaży powierzchni reklamowej.

Najlepszym okresem ze względu na aktywność użytkowników jak i na poziom przychodów jest ostatni kwartał. Przypadający na ten okres roku wzrost jest związany z kumulacją 3 czynników:

- zakończenie sezonu wakacyjnego i rozpoczęcie roku szkolnego/akademickiego powoduje ogólny wzrost aktywności internautów oraz zwiększenie popytu na produkty;
- jesienna aura sprzyja zwiększeniu czasu spędzonego na przeglądaniu internetu;

- świąteczny sezon zakupowy, z uwagi na czas dostarczania produktów, rozpoczyna się już na początku listopada.

W styczniu utrzymuje się wysoki poziom aktywności zakupowej internautów, co jest podyktowane realizacją prezentów w postaci bonów pieniężnych i gotówkowych. W lutym natomiast daje się zauważyć trend spadkowy, który jednak jest wyhamowywany poprzez zakupy związane z walentynkami. Kolejne miesiące charakteryzują się niewielkimi spadkami, które jednak nie są bardzo dotkliwe z uwagi na Święta Wielkanocne, okres komunijny oraz Dzień Dziecka. Najślabszym okresem w roku są miesiące wakacyjne kiedy nakłada się efekt urlopów i dobrej pogody. W tym okresie obserwuje się jedynie wzrost przychodów ze sprzedaży produktów turystycznych.

W ramach działalności spółki SklepyFirmowe.pl Sp. z o.o., która wchodzi w skład Grupy Kapitałowej, obserwuje się analogiczne wahania sezonowe, przy czym dotyczą one jedynie prowizji od sprzedaży oraz promocji w porównywkach cen. W przypadku przychodów abonamentowych nie zachodzą istotne wahania sezonowe.

W ramach działalności Grupy Kapitałowej Morizon, na rynku nieruchomości również istnieje sezonowość. W zależności od rodzaju nieruchomości, zwiększone zainteresowanie potencjalnych klientów przypada na różne okresy w roku. Przykładowo na rynku mieszkań na wynajem w miastach akademickich największe zainteresowanie takimi mieszkaniami rozpoczyna się z początkiem sierpnia i kończy na przełomie września i października. Związane jest to z poszukiwaniem mieszkań i pokoi przez studentów rozpoczynających naukę na uczelniach wyższych. Z kolei największe zainteresowanie działkami budowlanymi obserwowane jest wiosną i wczesnym latem, natomiast w okresie jesienno-zimowym gwałtownie spada.

W przypadku mieszkań na sprzedaż najślabsze zainteresowanie ze strony klientów zaobserwować można w okresie letnim - lipiec i sierpień to okres urlopów i wypoczynku, w związku z tym wiele osób odkłada myśli związane z zakupem mieszkania na później. Gwałtowne ożywienie przypada na początek jesieni – po powrocie z urlopów klienci zainteresowani zakupem mieszkania, rozpoczynają intensywne poszukiwania ofert spełniających ich oczekiwania. Ponadto na w tym okresie w wielu miastach organizowane są targi nieruchomości, na których klienci mogą zapoznać się z odświeżoną ofertą deweloperów, co zdecydowanie ułatwia poszukiwania.

c) RODZAJ ORAZ KWOTY POZYCJI WPŁYWAJĄCYCH NA AKTYWA, PASYWA, KAPITAŁ, WYNIK FINANSOWY NETTO LUB PRZEPIŁYWY ŚRODKÓW PIENIĘŻNYCH, KTÓRE SĄ NIETYPOWE ZE WZGLĘDU NA ICH WIELKOŚĆ, RODZAJ LUB CZĘSTOTLIWOŚĆ

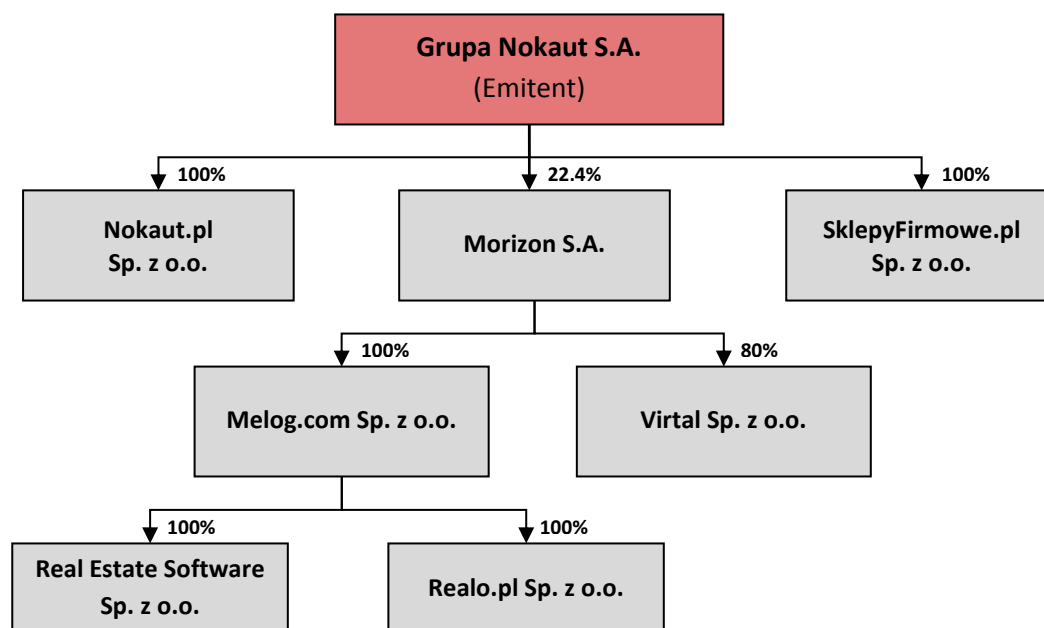
- **Nabycie udziałów w MORIZON S.A.**

Zarząd Grupy Nokaut w raporcie bieżącym nr 5/2014 z dnia 17.01.2014 roku poinformował o zawarciu umowy objęcia akcji z Morizon Spółka Akcyjna z siedzibą w Gdyni. Na mocy podpisanej Umowy Grupa Nokaut S.A. objęła 8.000.000 akcji zwykłych, na okaziciela serii E w kapitale

zakładowym Morizon S.A., o wartości nominalnej 0,10 każda. Akcje zostały objęte po cenie emisyjnej wynoszącej 0,7375 złotych za jedną Akcję, tj. po łącznej cenie emisyjnej wynoszącej 5.900.000 złotych. Akcje zostały wydane w zamian za wkład pieniężny w wysokości 5.900.000 złotych. Tym samym Grupa Nokaut S.A. objęła 22,4% udziałów w podwyższonym kapitale zakładowym Morizon S.A.

Dodatkowo, w dniu 17.01.2014 roku podpisany został list intencyjny z którego wynika zamiar połączenia Spółki Grupa Nokaut S.A. z Morizon S.A. oraz Melog.com Sp. z o.o. w celu stworzenia wiodącego podmiotu działającego na rynku nieruchomości i kredytów hipotecznych w Internecie.

Na dzień publikacji skonsolidowanego raportu za 1 kwartał 2014 roku schemat Grupy Kapitałowej Grupa Nokaut S.A. przedstawia się następująco:



- **Przejęcie przez Morizon S.A. spółki Media Nieruchomości S.A.**

W pierwszej połowie 2013 roku Morizon S.A. podpisał strategiczną umowę inwestycyjną dotyczącą przejęcia przez Morizon S.A. konkurencyjnej spółki Media Nieruchomości S.A., która była właścicielem serwisu nportal.pl. Wartość transakcji związanej z przejęciem Media Nieruchomości S.A. to 2,8 mln zł, a akwizycja została sfinansowana akcjami nowej emisji, po cenie emisyjnej 2 zł, które w całości zostały objęte przez dotychczasowych akcjonariuszy spółki Media Nieruchomości. Dzięki akwizycji Spółka zwiększyła bazę klientów, co znacząco przełożyło się na przychody Spółki.

Poprzez nabycie Media Nieruchomości S.A., w wyniku synergii przychodowej wynikającej z zastosowania wspólnej oferty Morizon S.A. i Media Nieruchomości S.A. (co nastąpiło w II kwartale 2013 roku) Spółka pozyskała wielu nowych klientów, co bezpośrednio wpłynęło na wzrost przychodów. Zastosowana oferta łączona pozwoliła klientom portalu morizon.pl oraz nportal.pl na eksport i pozycjonowanie ofert jednocześnie w obu portalach. Dzięki tej współpracy znacznie powiększyła się zarówno baza klientów portalu, jak i ilość samych ogłoszeń, co przełożyło się

bezpośrednio na wzrost konkurencyjności i popularności portalu morizon.pl.

Z dniem 31 grudnia 2013 (data wpisu do KRS) roku nastąpiło przejęcie spółki Media Nieruchomości wraz przez Moriozn S.A. Przejęcie nastąpiło w drodze przejęcia majątku spółki Media Nieruchomości przez Morizon S.A. bez podwyższenia kapitału zakładowego spółki przejmującej. Uchwała o połączeniu zostały podjęte przez Nadzwyczajne Walne zgromadzenie Morizon S.A. w dniu 16 grudnia 2013 roku. Spółka Morizon S.A. informowała o tym w raporcie bieżącym nr 31/2013 z dnia 17 grudnia 2013 roku, a o fakcie przejęcia w raporcie bieżącym nr 9/2014 z dnia 20 stycznia 2014 roku. Suma aktywów przejmowanej spółki na 31 grudnia 2013 roku wynosiła 310 tys. zł. a suma kapitałów własnych -136 tyś zł.

- **Nabycie spółki MW Legal 32 Sp. z o.o. / Nokaut.pl Sp. z o.o.**

Zarząd Grupy Nokaut S.A. dnia 17 marca 2014 roku nabył 100 % (100 udziałów) udziałów w spółce MW LEGAL 32 spółka z ograniczoną odpowiedzialnością z siedzibą w Warszawie wpisanej do rejestru przedsiębiorców Krajowego Rejestru Sądowego prowadzonego przez Sąd Rejonowy dla m.st. Warszawy w Warszawie, XII Wydział Gospodarczy Krajowego Rejestru Sądowego pod numerem 0000440039, REGON 146393710, NIP 7010360301 w kapitale zakładowym w wysokości 5.000 PLN (słownie: pięć tysięcy złotych) za ceną 2000 zł. W dniu 20 marca 2014 roku została zmieniona umowa Spółki, a w niej została podana nowa firma - Nokaut.pl Sp. z o.o. W dniu 31 marca 2014 roku odbyło się Nadzwyczajne Walne Zgromadzenie Akcjonariuszy w trakcie, którego przedmiotem głosowania była między innymi zgoda na zbycie zorganizowanej części przedsiębiorstwa Grupa Nokaut S.A. (oddziału operacyjnego) do w pełni kontrolowanej spółki zależnej, o której mowa powyżej. Zbycie zorganizowanej części przedsiębiorstwa Spółki nastąpiło w postaci wyodrębnionego organizacyjnie zespołu składników materialnych i niematerialnych, poprzez wniesienie zorganizowanej części przedsiębiorstwa Spółki jako wkładu niepieniężnego. Nastąpiło to dnia 30 kwietnia 2014 roku. Emitent informował o tym w raporcie bieżącym nr 18/2014 z dnia 30 kwietnia 2014 roku. Dokładny opis przeniesienia znajduje się w punkcie IV h.

Wartości niematerialne

Znaczącą pozycją w bilansie Grupy Kapitałowej Grupa Nokaut S.A. są wartości niematerialne, a w nich prace rozwojowe prowadzone przez Grupę Kapitałową.

Wartości niematerialne	31.03.2014	31.03.2013
1) koszty zakończonych prac rozwojowych	231	361
2) koszty prac rozwojowych w toku	5 310	1 812
3) inne wartości niematerialne i prawne	10	36
w tym oprogramowanie komputerowe	10	36
4) inne wartości niematerialne (wartość firmy)	4 183	
Wartości niematerialne razem	9 734	2 209

Pozycja *inne wartości niematerialne* w powyższej tabeli prezentuje wartość Grupy Morizon S.A.

W ramach Grupy Kapitałowej Grupa Nokaut S.A. realizowane są następujące istotne projekty:

Grupa Nokaut S.A. - Projekt Discovery

Głównym celem projektu Discovery jest stworzenie nowych oraz udoskonalenie istniejących funkcjonalności służących do porównywania cen i wyboru produktów. Zmiany będą wspomagały użytkownika serwisu w podjęciu decyzji zakupowych.

Drugim celem projektu jest zastąpienie starych, niewydajnych technologii nową architekturą pozwalającą na realizację nowych, niezbędnych funkcjonalności. Pozwoli to na zwiększenie niezawodności serwisu i zmniejszenie pracochłonności jego utrzymania.

W ramach projektu Discovery wdrożono nowy system prezentacji treści, który umożliwił skokowe przyspieszenie szybkości działania serwisu www.nokaut.pl. Zgodnie z bieżącymi trendami uproszczona została szata graficzna. W konsekwencji zaobserwowano wzrost liczby wizyt i wzrost liczby odsłon na wizytę, przy jednoczesnym wzroście liczby przejść do sklepów. Aktualnie trwają prace mające na celu dalsze poprawienie ww. parametrów.

Wydatki inwestycyjne na projekt wyniosły do 31 grudnia 2013 wyniosły 4 186 tys. zł. nakłady za 1 kwartał 2014 roku wynoszą 290 tys. zł. Całkowita wartość na dzień 31 marca 2014 roku wynosi 4 476 tys. zł.

Planowana data zakończenia projektu Discovery, przyjęcia go na środki trwałe będzie miała miejsce w momencie uzyskiwania istotnych wpływów z projektu do Spółki i zakładana jest na przełom 2 i 3 kwartału 2014.

Grupa Nokaut S.A. - Projekt Mobile

Projekt Mobile, realizujące dwa główne cele: 1) budowę oprogramowania umożliwiającego dokonywanie zakupów internetowych (zakup i płatność) poprzez urządzenia mobilne, takie jak tablet i smartfon, w pełni wykorzystując możliwości tych urządzeń i projektując aplikacje dedykowane obecnemu na rynku systemom operacyjnym oraz 2) dostosowanie funkcjonalności aplikacji mobilnych do zmian zachodzących w samej porównywawce - w przyszłości platformie handlowej. Wydatki inwestycyjne na projekt wyniosły na 31 grudnia 2013 roku 810 tys. zł. Nakłady za 1 kwartał wynoszą 25 tys. zł. Natomiast całość nakładów na dzień 31 marca 2014 roku wynosi 834 tys. zł.

Planowana data zakończenia projektu Mobile, przyjęcia go na środki trwałe będzie miała miejsce w momencie uzyskiwania znaczących wpływów z projektu do Spółki i zakładana jest w roku 2015.

Poza powyższymi projektami, na które nakłady zostały zawarte w kosztach prac rozwojowych w toku, prowadzone są w Grupie Morizon projekty, które z uwagi na sposób konsolidacji nie zostały ujęte w kosztach prac rozwojowych w toku. Zaliczamy do nich:

Morizon S.A. - Projekt Integracja

Projekt Integracja dotyczy uwspólnienia systemów spółek zależnych Morizon S.A. oraz Melog.com Sp. z o.o. poprzez przygotowanie do wdrożenia wspólnej platformy technologicznej, a także przygotowania dla klientów wspólnych mechanizmów ułatwiających korzystanie z wspólnych usług spółek obsługujących branżę nieruchomości. Celem projektu jest z jednej strony umożliwienie klientom zarządzania swoją ofertą poprzez jeden panel administracyjny, z drugiej natomiast zmniejszenie kosztów rozwoju i utrzymania dwóch systemów.

Melog Sp. z o.o. - Projekt Integracja

Projekt Integracja dotyczy uwspólnienia systemów spółek zależnych Morizon S.A. oraz Melog.com Sp. z o.o. poprzez przygotowanie do wdrożenia wspólnej platformy technologicznej, a także przygotowania dla klientów wspólnych mechanizmów ułatwiających korzystanie z wspólnych usług spółek obsługujących branżę nieruchomości. Celem projektu jest z jednej strony umożliwienie klientom zarządzania swoją ofertą poprzez jeden panel administracyjny, z drugiej natomiast zmniejszenie kosztów rozwoju i utrzymania dwóch systemów.

Melog Sp. z o.o. - Projekt Agencja5000

Celem Projektu Agencja5000 jest stworzenie narzędzia online dedykowanego biurom nieruchomości do zarządzania ich ofertami w Internecie. Cechą unikatową narzędzia będzie to, iż zarządzanie ofertami będzie możliwe nie tylko w ramach portali należących do Grupy Morizon-Melog, ale również portali i serwisów konkurencyjnych. Dodatkowo oprogramowanie będzie zawierało zestaw narzędzi wspierających pracę pośredników w zakresie: (1) zarządzania kontaktami klientów; (2) zarządzania procesem sprzedaży; (3) wyceny nieruchomości; (4) łączenia potencjalnych nabywców/wynajmujących z ofertami sprzedaży/wynajmu oraz (5) współpracy pośredników między sobą.

NOTY OBJAŚNIAJĄCE DO SKRÓCONEGO SKONSOLIDOWANEGO SPRAWOZDANIA FINANSOWEGO

Nota nr 1. Wybrane dane finansowe przeliczone na EUR

W okresach objętych sprawozdaniem finansowym do przeliczenia wybranych danych finansowych zastosowano następujące średnie kursy wymiany złotego w stosunku do EUR, ustalane przez Narodowy Bank Polski:

pozycje bilansowe przeliczone są według średniego kursu ogłoszonego przez Narodowy Bank Polski obowiązującego na ostatni dzień okresu sprawozdawczego:

- 31.03.2014 - 4,1713 PLN/EUR,
- 31.03.2013 – 4,1774 PLN/EUR,
- 31.12.2013 – 4,1472 PLN/EUR.

pozycje rachunku zysków i strat oraz sprawozdania z przepływów pieniężnych przeliczone są według kursu stanowiącego średni kurs w okresie, obliczony jako średnia arytmetyczna kursów obowiązujących na ostatni dzień każdego miesiąca w danym okresie sprawozdawczym:

- 01.01 – 31.03.2014 – 4,1894 PLN/EUR,
- 01.01 – 31.03.2013 – 4,1738 PLN/EUR.

Najwyższy i najniższy kurs obowiązujący w każdym okresie kształtował się następująco:

- 01.01 – 31.03.2014 – 4,2375 oraz 4,1450 PLN/EUR,
- 01.01 – 31.03.2013 – 4,2028 oraz 4,0671 PLN/EUR.

Podstawowe pozycje skonsolidowanego sprawozdania z sytuacji finansowej, skonsolidowanego rachunku zysków i strat oraz skonsolidowanego sprawozdania z przepływów pieniężnych przeliczone euro, przedstawia tabela:

Wybrane dane finansowe	01.01 - 31.03.2014		01.01 - 31.03.2013		31.12.2013	
	PLN	EUR	PLN	EUR	PLN	EUR
Przychody netto ze sprzedaży produktów, towarów i materiałów	2362	564	2830	676	11 552	2 743
Zysk/strata na działalności operacyjnej	-313	-75	152	36	-724	-172
Zysk/strata brutto	-174	-42	322	77	-358	-85
Zysk/strata netto	-169	-40	356	85	-325	-77
Całkowite dochody/straty ogółem	-169	-40	356	85	-325	-77
Aktywa razem	13001	3117	19488	4672	19 150	4 618
Rzeczowe aktywa trwałe	967	232	1151	276	1 108	267
Należności krótkoterminowe	971	233	964	231	1 083	261

SKONSOLIDOWANY RAPORT KWARTALNY GRUPY KAPITAŁOWEJ GRUPA NOKAUT S.A.
ZA OKRES 01.01.2014 – 31.03.2014 (wszystkie dane w tys. zł, chyba że wskazano inaczej)

Zobowiązania krótkoterminowe	1493	358	1560	374	2 218	535
Zobowiązania długoterminowe	260	62	335	80	352	85
Kapitał własny	16317	3912	17593	4218	16 580	3 998
Kapitał podstawowy	748	179	756	181	756	182
Przepływy pieniężne netto z działalności operacyjnej	-958	-229	-625	-149	-168	-40
Przepływy pieniężne netto z działalności inwestycyjnej	-6265	-1495	-1555	-371	-4 725	-1 122
Przepływy pieniężne netto z działalności finansowej	199	48	-78	-19	-635	-151
Zmiana stanu środków pieniężnych	-7024	-1677	-2258	-539	-5 528	-1 313
Zysk (strata) na jedną akcję zwykłą (zł/EUR)	-0,02	-0,005	0,05	0,01	-0,04	-0,01
Rozwodniony zysk (strata) na jedną akcję zwykłą (w zł./EUR)	-0,02	-0,005	0,05	0,01	-0,04	-0,01

Nota nr 2. Rzeczowe aktywa trwałe

Rzeczowe aktywa trwałe	31.03.2014	31.12.2013
Środki trwałe, w tym:	967	1108
- urządzenia techniczne i maszyny	801	925
- środki transportu	134	149
- inne środki trwałe	32	34
Rzeczowe aktywa trwałe, razem	967	1108

29

Rzeczowe aktywa trwałe użytkowane przez Grupę Kapitałową obejmują głównie serwery oraz sprzęt komputerowy. Rodzaj użytkowanych urządzeń wynika ze specyfiki działalności jednostki dominującej oraz jednostek zależnych.

W okresie 1 kwartału 2014 roku Emitent nie zawarł żadnych nowych umów leasingowych.

Nota nr 3. Transakcje z podmiotami powiązаныmi

Transakcje w okresie 01.01 - 31.03.2014

	Wyszczególnienie	Tytuł transakcji	01.01.2014 - 31.03.2014			
			Przychody	Koszty	Saldo Należności	Saldo Zobowiązań
A	Transakcje z kluczowym personelem kierowniczym					
	Michał Jaskólski - Wiceprezes Zarządu	Wynajem mieszkania	10	10		
B	Transakcje z jednostką zależną					

SKONSOLIDOWANY RAPORT KWARTALNY GRUPY KAPITAŁOWEJ GRUPA NOKAUT S.A.
ZA OKRES 01.01.2014 – 31.03.2014 (wszystkie dane w tys. zł, chyba że wskazano inaczej)

	SklepyFirmowe.pl Sp. z o.o. spółka zależna	Wzajemne działania marketingowe i inne usługi	26	15	0	0
Transakcje z pozostałymi podmiotami powiązanymi						
C	MORIZON S.A. powiązana poprzez członków Zarządu Grupa Nokaut S.A.	Najem powierzchni biurowej				
		Wzajemne działania marketingowe i pozostałe usługi	3	34	0	-1
D	VIRTUAL Sp. z o.o. (spółka zależna od Morizon S.A.)	Udzielenie pożyczki			525	

Transakcje w okresie 01.01 - 31.03.2013

	Wyszczególnienie	Tytuł transakcji	01.01.2013 - 31.03.2013			
			Przychody	Koszty	Saldo Należności	Saldo Zobowiązań
Transakcje z kluczowym personelem kierowniczym						
A	Wojciech Czernecki - Prezes Zarządu	Wynajem mieszkania	13	13		
		Michał Jaskólski - Wiceprezes Zarządu	Wynajem mieszkania	10	10	
Transakcje z jednostką zależną						
B	SklepyFirmowe.pl Sp. z o.o. spółka zależna	Wzajemne działania marketingowe i inne usługi	38	15	9	
Transakcje z pozostałymi podmiotami powiązanymi						
C	MORIZON S.A. powiązana przez członków Zarządu Jednostki Dominującej	Najem powierzchni biurowej				
		Wzajemne działania marketingowe i pozostałe usługi	11	1	4	

Transakcje w okresie 01.01 - 31.12.2013

	Wyszczególnienie	Tytuł transakcji	01.01.2013 - 31.12.2013			
			Przychody	Koszty	Saldo Należności	Saldo Zobowiązań
A	Transakcje z kluczowym personelem kierowniczym					
	Wojciech Czernecki - Prezes Zarządu	Wynajem mieszkania	44	44		
	Michał Jaskólski - Wiceprezes Zarządu	Wynajem mieszkania	40	40		
B	Transakcje z jednostką zależną					
	SklepyFirmowe.pl Sp. z o.o.	Pożyczka i odsetki				
		Wzajemne działania marketingowe i inne usługi	154	60	10	
C	Transakcje z pozostałymi podmiotami powiązanymi					
	MORIZON S.A. powiązana przez członków Zarządu Jednostki Dominującej	Najem powierzchni biurowej				
		Wzajemne działania marketingowe i pozostałe usługi	28	2	6	24

Emitent nie zawierał transakcji z podmiotami powiązanymi na warunkach innych niż rynkowe.

Nota nr 4. Pożyczki długoterminowe

W dniu 25 marca 2013 r. Emitent udzielił pożyczki na kwotę 440,0 tys. spółce Virtual Sp. z o.o. z siedzibą w Gdyni. Odsetki wynoszą 19% w skali roku. Na dzień 31 marca 2014 roku odsetki wyniosły 85 tys. zł. Termin spłaty pożyczki wraz z odsetkami przypada na dzień 31 marca 2015 r. Spłata pożyczki zabezpieczona jest wekslem in blanco oraz oświadczeniem o poddaniu się egzekucji do kwoty 700,0 tys. zł.

Zmiana stanu długoterminowych aktywów finansowych - udzielone pożyczki	31.03.2014	31.12.2013
1) stan na początek okresu	507	450
2) zwiększenia	18	505
- udzielone pożyczki długoterminowe	0	440
- odsetki naliczone na dzień bilansowy	18	65
3) zmniejszenia	0	448
d) stan na koniec okresu	525	507

Dodatkowo, w dniu 4 kwietnia 2014 roku zawarta została umowa poręczenia pomiędzy Grupą Nokaut S.A. a Morizon S.A. W ramach tej umowy Morizon S.A. zobowiązał się wykonać zobowiązania Spółki Virtal Sp. z o.o. do kwoty 190 000 zł. wierzytelności głównej plus kwota odsetek, które będą wymagalne w przyszłości, na wypadek gdyby Virtal Sp. z o.o. tych zobowiązań nie wykonał.

d) RODZAJ ORAZ KWOTY ZMIAN WARTOŚCI SZACUNKOWYCH KWOT, KTÓRE BYŁY PREZENTOWANE W POPRZEDNICH OKRESACH ŚRÓDROCZNYCH BIEŻĄCEGO ROKU OBROTOWEGO, ALBO ZMIAN WIELKOŚCI SZACUNKOWYCH PREZENTOWANYCH W POPRZEDNICH LATACH OBROTOWYCH, JEŚLI WYWIERAJĄ ONE ISTOTNY WPŁYW NA BIEŻĄCYM OKRESIE ŚRÓDROCZNYM

Przy ustalaniu skonsolidowanego wyniku finansowego za I kwartał 2014 roku uwzględniono następujące zmiany szacunków:

Nota nr 5 . Rezerwy

Wyszczególnienie	Wartość na początek okresu (01.01.2014 r.)	Zwiększenia	Wykorzystanie	Rozwiązanie	Wartość na koniec okresu (31.03.2014 r.)
1. Rezerwa z tytułu odroczonego podatku dochodowego	38	-12			26
2. Rezerwy na świadczenia emerytalne i podobne	89			44	45
a) długoterminowe					
b) krótkoterminowe	89			44	45
3. Rezerwa na badanie sprawozdania finansowego	15		15		0
Rezerwy na zobowiązania ogółem	127	-12	15	44	71

Nota nr 6. Rezerwa z tytułu odroczonego podatku dochodowego

	31.03.2014	31.12.2013
1. Stan rezerwy z tytułu odroczonego podatku dochodowego na początek okresu	38	63
2. Zwiększenia	26	38
odniesione na wynik finansowy okresu z tytułu dodatnich różnic przejściowych (z tytułu)	26	38
a) leasing środków trwałych	6	12
b) odsetki od udzielonej pożyczki na objęcie akcji pracowniczych	0	0
c) odsetki od lokat naliczonych bilansowo	0	2
d) przychody przyszłych okresów	4	12
e) odsetki od udzielonych pożyczek	16	12
3. Zmniejszenia	38	63
odniesione na wynik finansowy okresu w związku z dodatnimi różnicami przejściowymi (z tytułu)	38	63
a) leasing środków trwałych	6	8
b) odsetki od udzielonej pożyczki na objęcie akcji pracowniczych	0	10
c) odsetki od lokat naliczonych bilansowo	32	33
d) przychody przyszłych okresów		12
4. Stan rezerwy z tytułu odroczonego podatku dochodowego na koniec okresu, razem	26	38
odniesiony na wynik finansowy okresu	26	38

Nota nr 7. Długoterminowe rozliczenia międzyokresowe aktywne

	31.03.2014	31.12.2013
1. Aktywa z tytułu odroczonego podatku dochodowego	44	51
2. Inne długoterminowe rozliczenia międzyokresowe	12	13
Długoterminowe rozliczenia międzyokresowe razem:	56	64

Wzrost długoterminowych rozliczeń międzyokresowych wynika w głównej mierze ze wzrostu aktywów z tytułu odroczonego podatku dochodowego. Inne długoterminowe rozliczenia międzyokresowe wynikają z zakupu strategicznej domeny na okres ponad 4 lat. Szczegółowa specyfikacja pozycji, w związku z którymi zostały utworzone aktywa z tytułu odroczonego podatku dochodowego przedstawia się następująco:

Nota nr 8. Aktywa z tytułu odroczonego podatku dochodowego

	31.03.2014	31.12.2013
1. Stan aktywów z tytułu odroczonego podatku dochodowego na początek okresu, w tym:	51	43
Odniesionych na wynik finansowy	51	43
2. Zwiększenia	41	51
odniesione na wynik finansowy okresu w związku z ujemnymi różnicami przejściowymi (z tytułu)	41	51
a) należności		
b) rezerwa na badanie sprawozdania finansowego	4	4

c) rezerwa na urlopy	0	17
d) przychody przyszłych okresów	5	
e) nie wypłacone wynagrodzenia i ZUS		
f) program partnerski	32	30
3. Zmniejszenia	48	43
odniesione na wynik finansowy okresu w związku z ujemnymi różnicami przejściowymi (z tytułu)	48	43
a) należności		
b) rezerwa na badanie sprawozdania finansowego	19	4
c) rezerwa na urlopy	14	24
d) przychody przyszłych okresów		
e) nie wypłacone wynagrodzenia i ZUS		
f) program partnerski	15	15
4. Stan aktywów z tytułu odroczonego podatku dochodowego na koniec okresu, razem, w tym:	44	51
odniesionych na wynik finansowy	44	51

Nota nr 9. Odpisy aktualizujące

Wyszczególnienie	Wartość na początek okresu (01.01.2014)	Zwiększenia	Wykorzystanie	Rozwiązanie	Wartość na koniec okresu (31.03.2014)
I. Należności długoterminowe					
II. Należności krótkoterminowe	18				18
1. Od jednostek powiązanych					
a) z tytułu dostaw i usług, w tym					
- do 12 miesięcy					
- powyżej 12 miesięcy					
b) inne					
2. Od pozostałych jednostek	18				18
a) z tytułu dostaw i usług, w tym	18				18
- do 12 miesięcy	18				18
- powyżej 12 miesięcy					
b) z tytułu podatków, ceł, ubezpieczeń społecznych					
c) inne					
d) dochodzone na drodze sądowej					
Razem	18	0	0	0	18

e) INFORMACJE NA TEMAT EMISJI, WYKUPU I SPŁATY DŁUŻNYCH I KAPITAŁOWYCH PAPIERÓW WARTOŚCIOWYCH

1. Umorzenie akcji własnych Grupy Nokaut S.A.

Nadzwyczajne Walne Zgromadzenie Spółki Grupa Nokaut S.A. uchwałą nr 3/2013 z dnia 7 listopada 2013 roku upoważniło Zarząd do nabycia akcji własnych serii B Spółki w celu ich umorzenia bądź dalszej odsprzedaży. Emitent informował o tym w raporcie bieżącym nr 28/2013 z dnia 8 listopada 2013. Na pokrycie łącznej ceny nabycia Spółka utworzyła kapitał rezerwowy, zgodny z uchwałą nr 4/2013 z dnia 7 listopada 2013 roku. Informację o tym także zamieszczono wyżej wspomnianym raporcie bieżącym nr 28/2013. Wysokość utworzonego kapitału rezerwowego wyniosła 498 tys. zł.

Nabycie akcji nastąpiło dnia 23 grudnia 2013 r. Emitent informował o tym fakcie w raporcie bieżącym nr 34/2013. Na podstawie zawartych umów emitent nabył 81 500 akcji serii B o łącznej wartości 387 tys. zł.

Dnia 31 marca 2014 roku uchwałą nr 4/2014 Nadzwyczajne Walne Zgromadzenie Spółki Grupa Nokaut S.A. dokonało umorzenia 81 500 akcji. Emitent informował o tym w raporcie bieżącym numer 12/2014 z dnia 31 marca 2014 roku. Nabycie akcji własnych w celu umorzenia zostało pokryte wyłącznie z kwoty, może być przeznaczona do podziału, tj. z kapitału rezerwowego Spółki, utworzonego z zysku, w części, która może być przeznaczona na wypłatę dywidendy, zgodnie z postanowieniami uchwały nr 3/2013 Nadzwyczajnego Walnego Zgromadzenia Grupa Nokaut S.A. z dnia 7 listopada 2013 roku w sprawie upoważnienia Zarządu do nabywania akcji własnych Spółki Grupa Nokaut S.A. w celu ich umorzenia bądź ich dalszej odsprzedaży oraz uchwały nr 4/2013 Nadzwyczajnego Walnego Zgromadzenia Grupa Nokaut S.A. z dnia 7 listopada 2013 roku w sprawie utworzenia kapitału rezerwowego na nabycie akcji własnych Spółki. W celu sfinansowania powyższego wynagrodzenia za Akcje, zmniejszono kapitał rezerwowy Spółki o kwotę równą wartości wynagrodzenia, tj. o kwotę 386 986,88 zł. W związku z umorzeniem akcji własnych obniżono także kapitał podstawowy o kwotę 8 150 zł.

2. Emisja akcji Morizon S.A.

Subskrypcja akcji serii E miała charakter subskrypcji prywatnej. Uczestniczyło w niej 8 394 441 sztuk akcji zwykłych na okaziciela. Otwarcie oraz zamknięcie subskrypcji nastąpiło w dniu 17 stycznia 2014 roku. Zakończenie nastąpiło w dniu 17 stycznia 2014 roku. Cena za objęcie jednej akcji wyniosła 0,7375 zł. Całość akcji przypadła dla 2 osób prawnych - 8 000 000 sztuk akcji objęła Grupa Nokaut S.A., a pozostałą część, to jest 394 441 sztuk akcji objęło SUI Generis Investments Ltd. Morizon S.A. informował o tym w raporcie bieżącym nr 5/2014 oraz 6/2014 z dnia 17 stycznia 2014 roku, a także w raporcie nr 16/2014 z dnia 21 stycznia 2014 r.

Subskrypcja akcji serii F miała charakter subskrypcji prywatnej. Uczestniczyło w niej 14 843 756 sztuk akcji zwykłych na okaziciela. Otwarcie oraz zakończenie subskrypcji nastąpiło w dniu 22 stycznia 2014 roku, a zakończenie nastąpiło w dniu 22 stycznia 2014 roku. Cena za objęcie jednej akcji wyniosła 1,12 zł. Całość akcji przypadła 2 osobom fizycznym - Jarosławowi Świącickiemu oraz Tomaszowi Świącickiemu. Morizon S.A. informuje o tym w raporcie bieżącym nr 17/2014 z dnia 24 stycznia 2014 roku.

2. Podwyższenie kapitału zakładowego Morizon S.A.

W związku z emisją akcji serii E i F nastąpiło podwyższenie kapitału zakładowego spółki Morizon S.A. Podwyższenie kapitału z kwoty 1 249 852 zł do kwoty 2 323 819,70 zł to jest o kwotę 839 444,10 z emisji akcji serii E odbyło się na podstawie uchwały numer 2 z aktu notarialnego z dnia 17 stycznia 2014 roku. Podwyższenie odbyło się w drodze emisji 8/9394.411 akcji zwykłych na okaziciela serii E. Podwyższenie kapitału w drodze emisji akcji serii F z kwoty 2 323 819,70 do kwoty 3 573 671,70, to jest o kwotę 1 484 375,60, odbyło się na podstawie Uchwały numer 5 z dnia 17 stycznia 2014 roku.

Podwyższenie kapitału miało na celu sfinansowanie nabycia przez Morizon S.A. 100% kapitału zakładowego Melog.com Sp. z o.o. Akwizycja spółki Melog.com Sp. z o.o. ma docelowo zwiększyć bazy regularnie płacących klientów Grupy, a możliwa do zrealizowania synergia przychodowa oraz kosztowa pozwoli na skokowe zwiększenie przychodów całej Grupy przy jednoczesnym obniżeniu kosztów. Połączone spółki z uwagi na unikalny model biznesowy mają realną szansę osiągnąć lepsze wyniki przy wspólnym działaniu niż przy niezależnym i konkurencyjnym funkcjonowaniu.

Akcje serii E zostały przeznaczone dla Grupy Nokaut S.A. w zamian za wkład pieniężny w wysokości 5 900 000zł, oraz na konwersję zadłużenia w stosunku do SUI Generis Investments Limited w wysokości 290 900,24zł

Natomiast akcje serii F zostały przeznaczone dla Jarosława Świącickiego oraz Tomasza Świącickiego w zamian wkład niepieniężny za udziały w Melog.com Sp. z o.o.

f) WYPŁACONE DYWIDENDY (ŁĄCZNIE LUB W PRZELICZENIU NA JEDNĄ AKCJĘ), W PODZIALE NA AKCJE ZWYKŁE I POZOSTAŁE AKCJE

W okresie I kwartału 2014 r. Grupa Kapitałowa Grupy Nokaut S.A. nie wypłacała, ani nie deklarowała wypłat dywidend.

g) INFORMACJE NA TEMAT SEGMENTÓW

Przy wyodrębnianiu segmentów operacyjnych Grupa Kapitałowa kieruje się kryterium rodzaju usług dostarczanych przez spółki Grupy Kapitałowej. Każdy z segmentów jest zarządzany odrębnie z uwagi na specyfikę świadczonych usług wymagających odmiennych zasobów oraz podejścia do realizacji.

Zgodnie z MSSF 8 wyniki segmentów operacyjnych wynikają z wewnętrznych raportów weryfikowanych okresowo przez Zarząd Spółki, który analizuje wyniki segmentów operacyjnych na poziomie zysku (straty) z działalności operacyjnej. Pomiar wyników segmentów operacyjnych stosowany w kalkulacjach zarządczych zbieżny jest z zasadami rachunkowości zastosowanymi przy sporządzaniu sprawozdania finansowego. Przychody ze sprzedaży wykazane w rachunku zysków i strat nie różnią się od przychodów prezentowanych w ramach segmentów operacyjnych, z wyjątkiem przychodów nieprzypisanych do segmentów.

Aktywa Spółki, których nie można bezpośrednio przypisać do działalności danego segmentu operacyjnego, nie są alokowane do segmentów operacyjnych. Do najistotniejszych aktywów nieujmowanych w ramach segmentów operacyjnych należą: środki pieniężne i ich ekwiwalenty, pożyczki udzielone, aktywa z tytułu podatku odroczonego, należności z tytułu podatków i innych świadczeń.

Nota nr 10. Segmenty operacyjne

SEGMENTY OPERACYJNE			
Wyszczególnienie	Usługa porównywania cen (SEGMENT I)	Usługa udostępniania oprogramowania Sklepów internetowych (SEGMENT II)	Nieprzypisane
na dzień 31.03.2014 oraz za okres od 01.01. do 31.03.2014			
AKTYWA	13 220	54	4 797
ZOBOWIĄZANIA	1 552	7	194
PRZYCHODY	2 246	111	79
KOSZTY	2 651	52	0
WYNIK	-406	59	79
na dzień 31.12.2013 oraz za okres od 01.01. do 31.12.2013			
AKTYWA	7 371	54	11 733
ZOBOWIĄZANIA	2 365	1	211
PRZYCHODY	11 530	465	553
KOSZTY	12 458	176	153
WYNIK	-928	290	399

h) ISTOTNE ZDARZENIA, KTÓRE WYSTĄPIŁY PO DNIU, NA KTÓRY SPORZĄDZONO KWARTALNE SKRÓCONE SPRAWOZDANIE FINANSOWE, KTÓRE NIE ZOSTAŁY ODZWIERCIEDLONE W SPRAWOZDANIU FINANSOWYM ZA I KWARTAŁ 2014 R.

1. Przeniesienie wydzielonego oddziału do Nokaut.pl Sp. z o.o.

W dniu 30 kwietnia 2014 r., na podstawie zgody Nadzwyczajnego Walnego Zgromadzenia wyrażonego Uchwałą nr 3/2014, o której spółka informowała raportem 12/2014 z dnia 31.03.2014 roku, Emitent zawarł z Nokaut.pl spółka z ograniczoną odpowiedzialnością z siedzibą w Gdyni przy ul.

Sportowej 8 bud. B umowę przeniesienia zorganizowanej części przedsiębiorstwa, na podstawie której Emitent przeniósł na rzecz Nabywcy zorganizowaną część przedsiębiorstwa Oddziału Operacyjnego Spółki w skład której wchodzi m.in.:

- 1) rzeczowe aktywa trwałe Oddziału Operacyjnego o wartości 176.923,11 zł,
- 2) wartości niematerialne i prawne związane z działalnością Oddziału Operacyjnego o wartości 5.510.190,79 zł,
- 3) należności i rozliczenia międzyokresowe kosztów w kwocie 368.532,39 zł przypadające na rzecz Oddziału od podmiotów znajdujących się w bazie kontrahentów spółki pod firmą Grupa Nokaut S.A.,
- 4) zobowiązania obejmujące zobowiązania wynikające z rozrachunków z kontrahentami oraz rozliczenia międzyokresowe kosztów w kwocie 1.349.019,35 zł wynikające z rozrachunków z kontrahentami,
- 5) wszelkie prawa i zobowiązania wynikające z umów lub innych stosunków prawnych,
- 6) pracownicy przypisani do Oddziału wykonujący swoje obowiązki pracownicze w zakresie działalności Oddziału,
- 7) środki pieniężne Oddziału w kwocie 326.273,06 zł.

W wyniku powyższego, Nokaut.pl Sp. z o.o. stał się, z dniem 30 kwietnia 2014 r., jedynym podmiotem uprawnionym do zbywanej Zorganizowanej Części Przedsiębiorstwa oraz do wszystkich wchodzących w jego skład składników.

Przedmiot Zorganizowanej Części przedsiębiorstwa wykorzystywany był w działalności Emitenta do prowadzenia internetowej porównywarki cen produktów. Nabywca zamierza kontynuować dotychczasowy sposób wykorzystania Zorganizowanej Części Przedsiębiorstwa.

38

Wartość Aportu w księgach rachunkowych Emitenta została ustalona na dzień 30 kwietnia 2014 roku i wynosi 5 032 900 zł. Składa się z aktywów trwałych w wysokości 5 743 275,42zł., aktywów obrotowych w wysokości 638 643,93zł oraz zobowiązań i rezerw w wysokości 1 349 019,35zł.

2. Podwyższenie kapitału zakładowego Virtal Sp. z o.o. oraz objęcie w nim nowych udziałów przez Morizon S.A.

W dniu 31 marca 2014 roku odbyło się Nadzwyczajne Walne Zgromadzenie Wspólników spółki pod firmą Virtal Sp. z o.o., na którym, postanowiono podwyższyć kapitał zakładowy Spółki z kwoty 200.000 złotych do kwoty 400.000 złotych, przez utworzenie 4.000 nowych udziałów o wartości nominalnej 50 złotych jeden udział, o łącznej wartości nominalnej 200.000 złotych. W wyniku podwyższenia, kapitał zakładowy Virtal Sp. z o.o. wynosić będzie 400.000,00 złotych i dzielić się będzie na 8.000 udziałów o wartości nominalnej 50,00 złotych jeden udział. Nowe udziały zaoferowano dotychczasowemu wspólnikowi Morizon S.A. z siedzibą w Gdyni. Morizon S.A. informował o tym w raporcie bieżącym nr 26/2014 z dnia 1 kwietnia 2014.

i) SKUTEK ZMIAN STRUKTURY JEDNOSTKI W CIĄGU OKRESU ŚRÓDROCZNEGO, W TYM WYNIKAJĄCYCH Z POŁĄCZENIA JEDNOSTEK, PRZEJĘCIA LUB SPRZEDAŻY JEDNOSTEK ZALEŻNYCH I INWESTYCJI DŁUGOTERMINOWYCH, RESTRUKTURYZACJI I ZANIECHANIA DZIAŁALNOŚCI

Dnia 1 stycznia 2014 roku Zarząd Grupy Nokaut S.A. podjął uchwałę o wyodrębnieniu Oddziału Inwestycyjnego oraz Oddziału Operacyjnego Spółki - jako organizacyjnie i finansowo wyodrębnionego w istniejącym przedsiębiorstwie zespołu składników materialnych i niematerialnych, przeznaczonego do realizacji określonych zadań gospodarczych, stanowiącego zorganizowaną część przedsiębiorstwa w rozumieniu art. 4 a pkt. 4 ustawy z dnia 15 lutego 1992 roku o podatku dochodowym od osób prawnych oraz art. 2 pkt 27e ustawy z dnia 11 marca 2004 roku o podatku od towarów i usług. W ramach Oddziału Operacyjnego funkcjonują: Kierownik Oddziału, Dział Rozwoju Produktu, Dział Sprzedaży, Dział Traffic, Dział Finansów i Administracji, Dział Infrastruktury IT. Z dniem 6 marca 2014 roku dla każdego Oddziału zostały przypisane oddzielne rachunki bankowe. Następnie dnia 30 kwietnia 2014 roku nastąpiło wydzielenie oddziału operacyjnego do osobnej spółki - Nokaut.pl spółka z ograniczoną odpowiedzialnością. Wartość aportu wyniosła 5.032.900zł.

Szczegółowo zostało to opisane w punkcie IV Wybrane dane objaśniające do skonsolidowanego sprawozdania finansowego Grupy kapitałowej Grupa Nokaut S.A. w podpunkcie h) istotne zdarzenia, które wystąpiły po dniu, na który sporządzono kwartalne skrócone sprawozdanie finansowe, które nie zostały odzwierciedlone w sprawozdaniu finansowym za I kwartał 2014 roku.

Ponadto, dnia 17 stycznia nastąpiło objęcie przez Grupę Nokaut S.A. 8 000 000 akcji zwykłych serii E w Morizon S.A. Szczegółowo zostało to opisane w punkcie V.4 Połączenia spółek.

Morizon S.A. dnia 22 stycznia 2014 objął 100% udziałów w Melog.com Sp. z o.o., co zostało opisane w punkcie V.4 Połączenia Spółek niniejszego raportu na stronie 35.

Skutkiem powyższych jest nowa struktura całej Grupy Kapitałowej Grupa Nokaut S.A. Poza konsolidacją pełną spółki zależnej Sklepy Firmowe Sp. z o.o. nastąpi także konsolidacja metodą praw własności spółki Morizon S.A. oraz spółek od niej zależnych (Virtual Sp. z o.o, Melog.com Sp. z o.o. wraz ze spółkami zależnymi Real Estate Software Sp. z o.o. oraz Realo.pl Sp. z o.o.). Struktura Grupy Kapitałowej Grupa Nokaut S.A. uwzględniająca powyższe zmiany została opisana w niniejszym sprawozdaniu w punkcie V.3 Skład Grupy Kapitałowej.

**j) INFORMACJA DOTYCZĄCA ZMIAN ZOBOWIĄZAŃ WARUNKOWYCH LUB AKTYWÓW
WARUNKOWYCH, KTÓRE NASTĄPIŁY OD CZASU ZAKOŃCZENIA ROKU OBROTOWEGO 2013.**

W I kwartale 2014 r. nie miały miejsca zdarzenia powodujące powstanie zobowiązań warunkowych lub aktywów warunkowych. Na koniec 2013 r. nie wystąpiły należności i zobowiązania o warunkowym charakterze.

**V) POZOSTAŁE INFORMACJE DODATKOWE DO SPRAWOZDANIA
KWARTALNEGO ZA I KWARTAŁ 2014 R.**

V.1. NAZWA, SIEDZIBA, PRZEDMIOT DZIAŁALNOŚCI JEDNOSTKI DOMINUJĄCEJ

Jednostką dominującą jest Grupa Nokaut S.A., która powstała 10 listopada 2010 roku w wyniku przekształcenia spółki Nokaut Spółka z ograniczoną odpowiedzialnością, która to spółka została powołana 11 stycznia 2006 roku na mocy aktu notarialnego sporządzonego w Kancelarii Notarialnej przed notariuszem Anetą Leszczyńską Rep. A nr 407/2006. Nokaut Spółka z ograniczoną odpowiedzialnością została zarejestrowana w Krajowym Rejestrze Sądowym 23 stycznia 2006 roku. Grupa Nokaut Spółka Akcyjna została zarejestrowana w Krajowym Rejestrze Sądowym 10 listopada 2010 roku.

Siedzibą jednostki dominującej jest Gdynia, ulica Sportowa 8 B. Spółka prowadzi działalność w formie spółki akcyjnej zarejestrowanej w Polsce i aktualnie wpisanej do rejestru przedsiębiorców prowadzonego przez Sąd Rejonowy Gdańsk-Północ w Gdańsku pod numerem KRS 0000370202. Jednostka dominująca otrzymała nadany przez Główny Urząd Statystyczny numer REGON 220170588.

Podstawowym przedmiotem działania jednostki dominującej jest działalność usługowa w zakresie informacji (PKD 63).

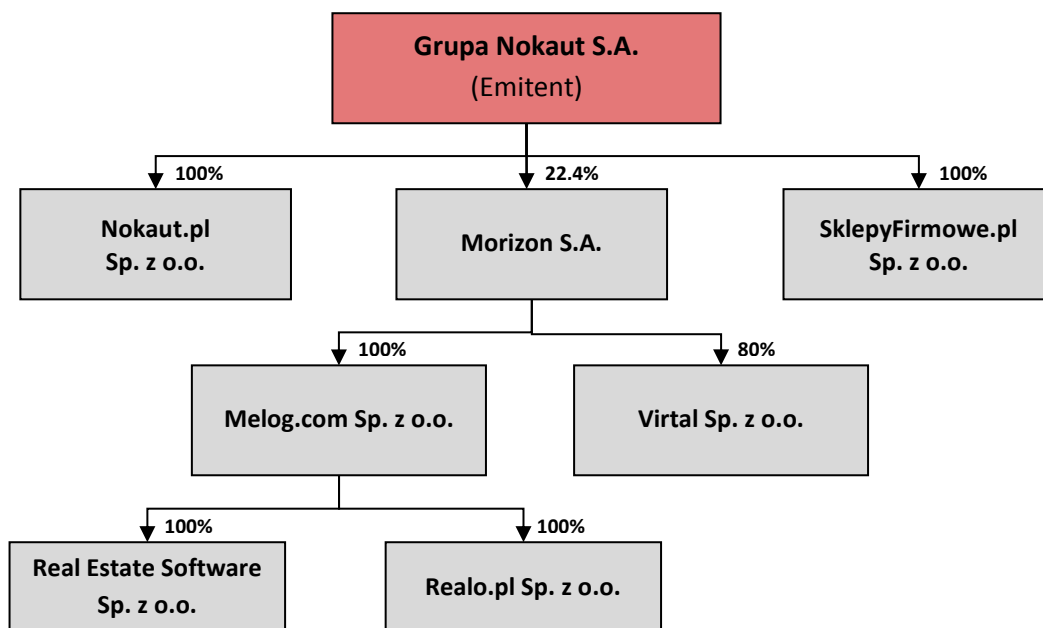
Szerszy opis działalności jednostki dominującej i jej jednostek zależnych został przedstawiony w punkcie V.3. Skład Grupy Kapitałowej.

**V.2. CZAS TRWANIA DZIAŁALNOŚCI JEDNOSTKI DOMINUJĄCEJ I JEDNOSTEK GRUPY
KAPITAŁOWEJ**

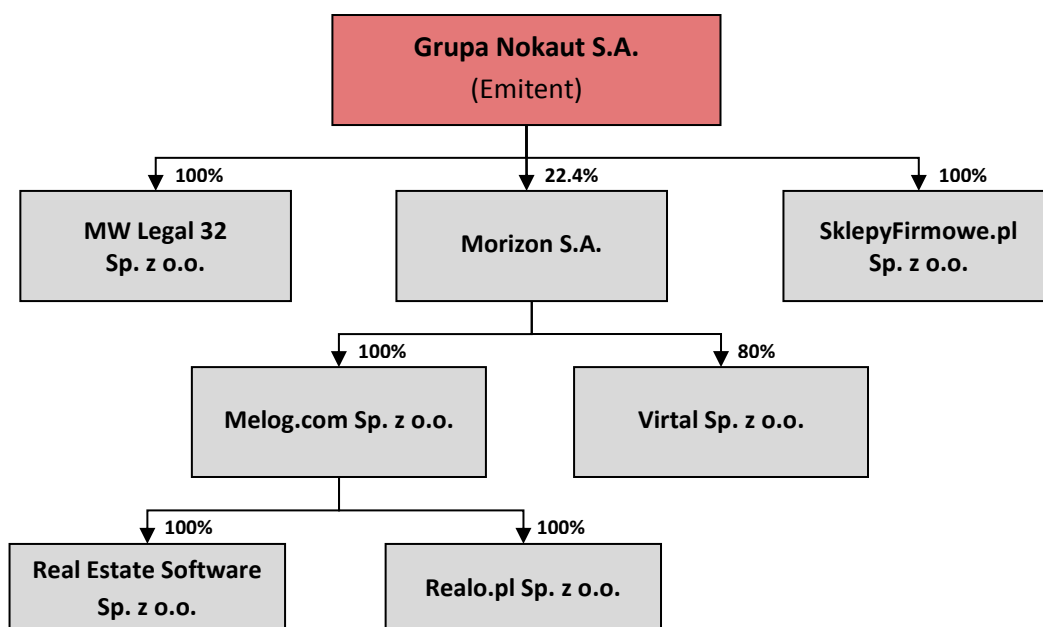
Czas trwania jednostki dominującej, jak również jednostek zależnych, stowarzyszonych i jej jednostek podporządkowanych jest nieoznaczony.

V.3. SKŁAD GRUPY KAPITAŁOWEJ

Struktura Grupy Kapitałowej na dzień 15 maja 2014 roku przedstawia poniższy schemat.



Skład Grupy Kapitałowej na dzień publikacji raportu rocznego, 21 marca 2014 roku:



Podstawowe informacje dotyczące spółek zależnych.

Grupa Nokaut S.A.

Grupa Nokaut S.A. jest podmiotem działającym w branży e-commerce. Spółka prowadzi platformę internetową, która służy do komunikacji na rynku internetowym pomiędzy sprzedającymi a kupującymi. Witryna internetowa Nokaut.pl umożliwia porównywanie cen produktów oferowanych przez sklepy internetowe oraz udostępnia narzędzia umożliwiające użytkownikowi (kupującemu) dokonanie wyboru najlepszego oferenta. Dla sklepów internetowych witryna stanowi platformę do prezentacji swojej oferty oraz dodatkowy przekaznik informacji na temat swojej działalności. Grupa Nokaut S.A. świadczy usługę zdefiniowaną jako „możliwość prezentacji (wyświetlania) oferty klienta, jej promocji i reklamy w internetowej porównywarkie cen oraz w serwisach partnerów”. Płatność za usługę polega na zakupie punktów, które klient może następnie wykorzystać na opłacenie kosztu przekierowań. Każde przekierowanie z platformy bezpośrednio do witryny klienta powoduje zmniejszenie się liczby punktów. Dodatkowym istotnym źródłem przychodów związanym nieodłącznie z wyżej opisaną usługą jest sprzedaż powierzchni reklamowej na stronach www.nokaut.pl.

W dniu 30 kwietnia 2014 roku Zorganizowana Część Przedsiębiorstwa Grupy Nokaut S.A. została przeniesiona do spółki Nokaut.pl Sp. z o.o. Przedmiot Zorganizowanej Części Przedsiębiorstwa wykorzystywany był w działalności Emitenta do prowadzenia internetowej porównywarki cen produktów. Od dnia 1 maja 2014 prowadzenie internetowej porównywarki cen www.nokaut.pl odbywa się w ramach Nokaut.pl Sp. z o.o.

Firma: Grupa Nokaut S.A. Spółka Akcyjna
Siedziba: Gdynia
Adres: ul. Sportowa 8 B, 81-300
Regon: 220170588
NIP: 586-216-38-72
KRS: 0000370202
Kapitał Zakładowy: 748 250,00 zł
Czas trwania spółki: Nieoznaczony
E-mail: biuro@nokaut.pl
Zarząd: Członek Zarządu, p.o. Prezesa Zarządu – Sławomir Topczewski
Wiceprezes Zarządu – Michał Jaskólski

Nokaut.pl Sp. z o.o.

Spółka została zakupiona pod firmą MW Legal 32 Sp. z o.o., która została zmieniona na Nokaut.pl Sp. z o.o. W dniu 30 kwietnia 2014 roku Zorganizowana Część Przedsiębiorstwa Grupy Nokaut S.A.

została przeniesiona do spółki Nokaut.pl Sp. z o.o. Przedmiot Zorganizowanej Części Przedsiębiorstwa wykorzystywany był w działalności Emitenta do prowadzenia internetowej porównywarki cen produktów. Od dnia 1 maja 2014 prowadzenie internetowej porównywarki cen www.nokaut.pl odbywa się w ramach Nokaut.pl Sp. z o.o.

Firma: Nokaut Sp. z o.o.
Siedziba: Gdynia
Adres: ul. Sportowa 8 B, 81-300
Regon: 146393710
NIP: 701-036-03-01
KRS: 0000440039
Kapitał Zakładowy: 5 000 zł*
Czas trwania spółki: Nieoznaczony
E-mail: sekretariat@nokaut.pl
Zarząd: Prezes Zarządu – Sławomir Topczewski
Wiceprezes Zarządu – Michał Jaskólski

*Dnia 30 kwietnia 2014 roku do spółki wniesiono aportem Zorganizowaną Część Przedsiębiorstwa o wartości 5 032 900,00 zł. i złożone zostały do sądu właściwe dokumenty dotyczące zwiększenia kapitału zakładowego do kwoty 5 037 900 zł. Do dnia publikacji niniejszego raportu Nokaut.pl Sp. z o.o. nie otrzymała informacji o rejestracji podwyższenia kapitału zakładowego.

SklepyFirmowe.pl Sp. z o.o.

SklepyFirmowe.pl Spółka z o.o. prowadzi, w domenie www.sklepyfirmowe.pl, platformę online oferującą infrastrukturę umożliwiającą prowadzenie sklepu internetowego. Platforma oferowana jest w modelu SaaS (Software as a Service). Model ten polega na tym, że oprogramowanie sklepu internetowego jest zainstalowane, przechowywane i udostępniane użytkownikom poprzez sieć Internet. Umożliwia to potencjalnemu nabywcy sklepu rozpoczęcie sprzedaży produktów w kilka minut od rozpoczęcia procesu zakładania sklepu.

Firma: SklepyFirmowe.pl Sp. z ograniczoną odpowiedzialnością
Siedziba: Gdynia
Adres: ul. Sportowa 8 B, 81-300
Regon: 220651833
NIP: 586-222-37-23
KRS: 0000313620
Kapitał Zakładowy: 113 000,00 zł
Czas trwania spółki: Nieoznaczony
E-mail: biuro@sklepyfirmowe.pl
Zarząd: Prezes Zarządu – Michał Jaskólski
Członek Zarządu – Dariusz Zaremba

Morizon S.A.

Morizon S.A. jest właścicielem wyszukiwarki www.morizon.pl oraz www.nportal.pl, w której biura z całej Polski mogą prezentować oferty sprzedaży lub wynajmu nieruchomości. Użytkownicy serwisu mogą wyszukać interesującą ich nieruchomość i za pośrednictwem www.morizon.pl skontaktować się z ogłoszeniodawcą będącym właścicielem oferty. Klientami Spółki są wybrane podmioty oraz osoby fizyczne prezentujące swoje oferty nieruchomości w serwisie.

Morizon.pl tworzy platformę komunikacji dla uczestników obrotu nieruchomościami z całej Polski, umożliwia skuteczną prezentację, wyszukanie, sprzedaż, zakup oraz wynajem lokalu mieszkalnego i innych nieruchomości. Morizon.pl to także źródło informacji o szeroko pojętym rynku nieruchomości. Na stronach serwisu kupujący, sprzedający, wynajmujący oraz najemcy mogą znaleźć szereg wskazówek i odpowiedzi na pytania, a także gotowe wzory przydatnych dokumentów.

Firma: Morizon Spółka Akcyjna
Siedziba: Gdynia
Adres: ul. Sportowa 8, 81-300
Regon: 220543196
NIP: 957-098-69-59
KRS: 0000372685
Kapitał Zakładowy: 3 573 671,70 zł
Czas trwania spółki: Nieoznaczony
E-mail: biuro@morizon.pl
Zarząd: Prezes Zarządu - Jarosław Świącicki
Wiceprezes Zarządu - Bolesław Drapella

Virtal Sp. z o.o.

Virtal Sp. z o.o. działa w obszarze usług marketingu internetowego, w tym profesjonalnych audytów stron, prowadzenia kampanii w modelu pay-per-click oraz konsultingu SEO/SEM i wsparcia w pozycjonowaniu serwisów zgodnego z wytycznymi Google. Virtal Sp. z o.o., w ramach umowy pomiędzy Morizon S.A. a kontrahentami prowadzącymi działalność deweloperską, przeprowadza audyty informatyczne serwisów kontrahentów pod kątem SEO, polegające na kompleksowej analizie stron www i czynników mających wpływ na jej widoczność i pozycje stron w wynikach wyszukiwarek internetowych.

Działania Spółki Virtal dla Emitenta, jako jednego z jej klientów, mają przede wszystkim na celu optymalizację jakości oraz układu treści, co w konsekwencji skutkuje podwyższeniem pozycji www.morizon.pl oraz www.nportal.pl w rankingu wyszukiwania oraz wspiera promowanie marki Emitenta w Internecie, co w dłuższym okresie zwiększa jej rozpoznawalność, przekłada się na zwiększenie zasięgu oraz popularności serwisu, a także wpływa na wzrost ruchu na wyszukiwarce

Emitenta. Pozostali klienci firmy Virtal pochodzą z różnych branż, co stanowi dla Emitenta dodatkową dywersyfikację bazy przychodowej.

Firma: Virtal Spółka z ograniczoną odpowiedzialnością
Siedziba: Gdynia
Adres: ul. Sportowa 8, 81-300 Gdynia
Regon: 221422655
NIP: 586-227-09-35
KRS: 0000391724
Kapitał Zakładowy: 200 000 zł*
Czas trwania spółki: Nieoznaczony
E-mail: biuro@virtal.pl
Zarząd: Prezes Zarządu - Paweł Kuźma

* w dniu 31.03.2014 r. kapitał zakładowy został podwyższony do kwoty 400 000 zł, do dnia publikacji niniejszego raportu spółka nie otrzymała postanowienia sądowego o zarejestrowania zmiany kapitału.

Melog.com Sp. z o.o.

Grupa melog.com działa na rynku od 1996 roku, początkowo dostarczając dedykowane aplikacje informatyczne i rozwiązania internetowe dla firm i instytucji z wielu różnych branż. W latach 1999 – 2002 prowadziła jedną z pierwszych w Polsce porównywarek produktów – nowatorski serwis to.czy.to. W 1998 roku podjęła pierwsze projekty informatyczne i internetowe dla rynku nieruchomości. Rok później rozpoczęła sprzedaż dedykowanego oprogramowania dla biur – Agencja2000, który systematycznie rozwija (w dniu 31.03.2014 na rynek została wypuszczona najnowsza aktualizacja programu – Agencja 5000). Od 2007 roku Grupa Melog.com skupia się wyłącznie na działaniach związanych z rynkiem nieruchomości. Obecnie Grupa Melog.com to największy dedykowany wydawca mediów i dostawca usług informatycznych dla rynku nieruchomości w Polsce – Spółka jest wydawcą czołowych polskich portali nieruchomościowych (domy.pl, oferty.net, bezposrednie.com i inne). W ubiegłym roku Spółka znalazła się w prestiżowym gronie 50 najszybciej rozwijających się firm technologicznych w regionie Europy Środkowej – „Deloitte Technology Fast 50”.

Firma: Melog.com Spółka z ograniczoną odpowiedzialnością
Siedziba: Warszawa
Adres: ul. Rakowiecka 36/341, 02-532 Warszawa
Regon: 016394720
NIP: 521-31-07-693
KRS: 0000125836
Kapitał Zakładowy: 1 184 000 zł
Czas trwania spółki: Nieoznaczony
E-mail: biuro@virtal.pl
Zarząd: Prezes Zarządu - Jarosław Święcicki
Wiceprezes Zarządu - Bolesław Drapella

Realo Sp. z o.o.

Realo.pl sp. z o.o. jest wyspecjalizowaną spółką wydzieloną z Melog.com Sp. z o.o. w celu outsourcingowania szeregu usług wsparcia klientów i utrzymania infrastruktury, świadczonych na rzecz Melog.com Sp. z o.o. oraz spółek zależnych.

Firma: Realo Spółka z ograniczoną odpowiedzialnością
Siedziba: Warszawa
Adres: ul. Rakowiecka 36/341, 02-532 Warszawa
Regon: 146413513
NIP: 521-364-06-83
KRS: 0000441448
Kapitał Zakładowy: 5 000 zł
Czas trwania spółki: Nieoznaczony
Zarząd: Prezes Zarządu - Jarosław Świącicki

Real Estate Software Sp. z o.o.

Real Estate Software rozwija i dystrybuje w imieniu Melog.com oprogramowanie dla agencji nieruchomości oraz outsourcuje na rzecz grupy usługi rozbudowy systemów informatycznych oraz pozyskiwania nowych klientów.

Firma: Real Estate Software Spółka z ograniczoną odpowiedzialnością
Siedziba: Warszawa
Adres: ul. Rakowiecka 36/341, 02-532 Warszawa
Regon: 141138114
NIP: 521-346-39-56
KRS: 0000292704
Kapitał Zakładowy: 270 000 zł
Czas trwania spółki: Nieoznaczony
Zarząd: Prezes Zarządu - Jarosław Świącicki

V.4. POŁĄCZENIA SPÓŁEK

1. Umowa objęcia akcji spółki Morizon S.A. przez Grupa Nokaut S.A.

Zarząd Grupy Nokaut w raporcie bieżącym nr 5/2014 z dnia 17.01.2014 roku poinformował o zawarciu umowy objęcia akcji z Morizon Spółka Akcyjna z siedzibą w Gdyni. Na mocy podpisanej Umowy Grupa Nokaut S.A. objęła 8.000.000 akcji zwykłych, na okaziciela serii E w kapitale zakładowym Morizon S.A., o wartości nominalnej 0,10 każda. Akcje zostały objęte po cenie emisyjnej wynoszącej 0,7375 złotych za jedną Akcję, tj. po łącznej cenie emisyjnej wynoszącej 5.900.000 złotych. Akcje zostały wydane w zamian za wkład pieniężny w wysokości 5.900.000 złotych. Tym

samym Grupa Nokaut S.A. objęła 22,4% udziałów w podwyższonym kapitale zakładowym Morizon S.A.

Ponadto, w dniu 17.01.2014 roku podpisany został list intencyjny, z którego wynika zamiar połączenia Spółki Grupa Nokaut S.A. z Morizon S.A. oraz Melog.com Sp. z o.o. w celu stworzenia wiodącego podmiotu działającego na rynku nieruchomości i kredytów hipotecznych w Internecie.

2. Nabycie 100% udziałów w Melog.com Sp. z o.o. przez Morizon S.A.

Dnia 22 stycznia 2014 roku weszła w życie umowa zawarta pomiędzy Morizon S.A. a Jarosławem oraz Tomaszem Świącickimi dotycząca nabycia 100% udziałów w Melog.com Sp. z o.o. z siedzibą w Warszawie. Nabyto 46 udziałów o wartości nominalnej 500 złotych od Pana Jarosława Świącickiego oraz 42 udziały o wartości nominalnej 500 złotych od Pana Tomasza Świącickiego.

Skutkiem dwóch powyższych punktów jest objęcie akcji w podwyższonym kapitale zakładowym Morizon S.A. przez Grupę Nokaut S.A. w wysokości 22,4%.

V.5. SKŁAD ZARZĄDU JEDNOSTKI DOMINUJĄCEJ

Skład Zarządu jednostki dominującej na dzień 31 marca 2013 roku oraz na dzień przekazania do publikacji niniejszego sprawozdania finansowego przedstawiał się następująco:

Sławomir Topczewski – Członek Zarządu - p.o. Prezes Zarządu,
Michał Jaskólski – Wiceprezes Zarządu.

V.6. SKŁAD RADY NADZORCZEJ JEDNOSTKI DOMINUJĄCEJ

Skład Rady Nadzorczej na dzień 31 marca 2014 roku przedstawiał się następująco:

– Wojciech Czernecki – Przewodniczący Rady Nadzorczej,
– Marcin Marczuk – Wiceprzewodniczący Rady Nadzorczej,
– Rafał Brzoska – Członek Rady Nadzorczej,
– Michał Meller – Członek Rady Nadzorczej,
– Maciej Filipkowski – Członek Rady Nadzorczej,
– Bartłomiej Gola – Członek Rady Nadzorczej.

W dniu 9 maja 2014 roku Pan Bartłomiej Gola – Członek Rady Nadzorczej Spółki, złożył rezygnację z pełnienia sprawowanej funkcji ze skutkiem na dzień złożenia rezygnacji. Emitent informował o tym w raporcie bieżącym nr 19 z dnia 12 maja 2014r. W rezygnacji Pan Bartłomiej Gola nie podał powodów

swojej decyzji. W związku z tym skład Rady Nadzorczej zmienił się i na dzień przekazania do publikacji niniejszego sprawozdania finansowego przedstawiał się następująco:

- Wojciech Czernecki – Przewodniczący Rady Nadzorczej,
- Marcin Marczuk – Wiceprzewodniczący Rady Nadzorczej,
- Rafał Brzoska – Członek Rady Nadzorczej,
- Michał Meller – Członek Rady Nadzorczej,
- Maciej Filipkowski – Członek Rady Nadzorczej,

V.7. WSKAZANIE AKCJONARIUSZY POSIADAJĄCYCH BEZPOŚREDNIO LUB POŚREDNIO PRZEZ PODMIOTY ZALEŻNE CO NAJMNIEJ 5% OGÓLNEJ LICZBY GŁOSÓW NA WALNYM ZGROMADZENIU EMITENTA

Najistotniejszą zmianą jest przeniesienie całości akcji ze spółki Calvin Management Limited w ilości 1 940 000 sztuk akcji na spółkę Duratonic Investments Limited, o czym Emitent informował w raporcie bieżącym nr 16/2014 z dnia 24.04.2014 roku. W spółce Duratonic 99% udziałów posiada Wojciech Czernecki, a 1% spółka Calvin Management (w której po 50% udziałów mają Wojciech Czernecki oraz Michał Jaskólski).

Akcjonariusze Grupy Nokaut S.A. posiadający co najmniej 5% w ogólnej liczbie głosów na dzień publikacji niniejszego raportu:

AKCJONARIUSZ	Liczba akcji/ liczba głosów na dzień 31.12.2013r.	Zwiększenie/ zmniejszenie w roku 2014	Liczba akcji/ liczba głosów na dzień 31.03.2014r.	Udział w kapitale zakładowym/u dział w ogólnej liczbie głosów (%) na dzień 31.03.2014 r.	Liczba akcji/ liczba głosów na dzień przekazania do publikacji niniejszego raportu (15.05.2014 r.)	Udział w kapitale zakładowym/u dział w ogólnej liczbie głosów (%) na dzień przekazania do publikacji niniejszego raportu (15.05.2014 r.)
1. Wojciech Czernecki*	brak danych	931,00	1 040	13,75%	1 981	26,47%
2. Michał Jaskólski**	1143	974,00	1 143	15,11%	169	2,26%
3. Investor Private Equity Fundusz Inwestycyjny Zamknięty Aktywów Niepublicznych	987,5	0,00	988	13,06%	988	13,20%

* liczba akcji pośrednio oraz bezpośrednio posiadana przez Wojciecha Czerneckiego uwzględniająca udziały w spółce Duratonic Investments Limited (98% udziałów czyli 1 901 tys. akcji), udziały w spółce

Calvin Management Limited (Calvin posiada 1% udziału w Duratonic, a Wojciech Czernecki posiada 50% udziałów w Calvin) oraz akcje nabyte w roku 2014 – zgodnie z raportem bieżącym nr 6/2014 z dnia 21 stycznia 2014 o bezpośrednim zakupie 70 tys. akcji.

** liczba akcji posiadana bezpośrednio oraz pośrednio, uwzględniająca udziały w spółce Calvin Management Limited, której współnikami są Michał Jaskólski (50% udziałów) oraz Wojciech Czernecki (50% udziałów). Spółka Calvin posiada 1% udziałów w spółce Duratonic (spółka przejęta całość akcji od Calvin Management), czyli 20 tys. akcji, przez co 50% przypadające na Michała Jaskólskiego wynosi 10 tys. Oprócz tego w bezpośrednim posiadaniu Michała Jaskólskiego znajduje się 159 tys. akcji.

V.8. ZESTAWIENIE STANU POSIADANIA AKCJI EMITENTA LUB UPRAWNIEN DO NICH PRZEZ OSOBY ZARZĄDZAJĄCE I NADZORUJĄCE EMITENTA NA DZIEŃ PRZEKAZANIA RAPORTU KWARTALNEGO, WRAZ ZE WSKAZANIEM ZMIAN W STANIE POSIADANIA W OKRESIE

Osoby zarządzające i nadzorujące Emitenta	Liczba akcji/ liczba głosów na dzień przekazania do publikacji raportu rocznego (21.03.2014 r.)	Udział w kapitale zakładowym/udział w ogólnej liczbie głosów (%) na dzień przekazania do publikacji raportu kwartalnego (21.03.2013 r.)	Zwiększenie/ zmniejszenie	Liczba akcji/liczba głosów na dzień przekazania do publikacji niniejszego raportu kwartalnego (15.05.2014 r.)	Udział w kapitale zakładowym/udział w ogólnej liczbie głosów (%) na dzień przekazania do publikacji raportu kwartalnego (15.05.2014 r.)
1. Wojciech Czernecki*	1 040	13,75%	941	1 981	26,47%
2. Michał Jaskólski**	1 143	15,11%	-974	169	2,26%
3. Rafał Brzoska ***	41	0,54%	12	53	0,71%
4. Dariusz Piszczatowski**	711	9,40%	-277	434	5,80%

* liczba akcji pośrednio oraz bezpośrednio posiadana przez Wojciecha Czerneckiego uwzględniająca udziały w spółce Duratonic Investments Limited

** liczba akcji posiadana bezpośrednio oraz pośrednio, uwzględniająca udziały w spółce Calvin Management Limited (50%), która ma 1 % udziałów w spółce Duratonic

** Dariusz Piszczatowski jest jedynym współnikiem oraz bezpośrednio kontrolującym spółkę Sui Generis Investments Ltd.

*** Rafał Brzoska - członek Rady Nadzorczej

V.9. STANOWISKO ZARZĄDU ODNOŚNIE MOŻLIWOŚCI ZREALIZOWANIA WCZEŚNIEJ PUBLIKOWANYCH PROGNOZ WYNIKÓW NA DANY ROK W ŚWIETLE WYNIKÓW ZAPREZENTOWANYCH W RAPORCIE KWARTALNYM W STOSUNKU DO WYNIKÓW PROGNOZOWANYCH

Grupa Kapitałowa Grupa Nokaut S.A. nie publikowała prognoz na rok 2014 r.

V.10. WSKAZANIE POSTĘPOWAŃ TOCZĄCYCH SIĘ PRZED SĄDEM, ORGANEM WŁAŚCIWYM DLA POSTĘPOWANIA ARBITRAŻOWEGO LUB ORGANEM ADMINISTRACJI PUBLICZNEJ

W okresie sprawozdawczym ani do dnia przekazania do publikacji niniejszego sprawozdania według wiedzy Grupy Kapitałowej Grupa Nokaut S.A nie miały miejsca postępowania toczące się przed Sądem, organem właściwym postępowania arbitrażowego lub organem administracji publicznej, w zakresie postępowań dotyczących zobowiązań lub wierzytelności Grupy Kapitałowej, których wartość stanowi co najmniej 10% kapitałów własnych Emitenta.

V.11. OPIS ISTOTNYCH DOKONAŃ LUB NIEPOWODZEŃ GRUPY KAPITAŁOWEJ W OKRESIE OD DNIA 01.01.2014 DO 31.03.2014 R., OBEJMUJĄCY RÓWNIEŻ UMOWY ZNACZĄCE ZAWARTE I ROZWIĄZANE PRZEZ GRUPĘ KAPITAŁOWĄ GRUPA NOKAUT S.A. W I KARTALE 2014 R.

1. Wyniki ekonomiczne Grupy Kapitałowej Grupa Nokaut S.A.

Przychody ze sprzedaży Grupy Kapitałowej w I kwartale 2014 wynosiły 2 362 tys. zł natomiast w analogicznym okresie 2013 wynosiły 2 830 tys. zł, co stanowi spadek przychodów ze sprzedaży o 16,54%. Zysk netto ze sprzedaży Grupy Kapitałowej w I kwartale 2014 wynosił -169 tys. zł natomiast w analogicznym okresie 2013 wynosił 356 tys. zł.

Koszty operacyjne Grupy Kapitałowej Grupa Nokaut S.A. w I kwartale 2014 roku kształtowały się na takim samym poziomie jak w analogicznym okresie ubiegłego roku, jednakże ich struktura jest inna. Koszty wynagrodzeń i ubezpieczeń społecznych zmniejszyły się o 47% r/r podczas gdy koszty usług obcych (w tym głównie kosztów pozyskania ruchu) wzrosły o 32%.

Przychody ze sprzedaży oraz zysk netto spadły ze względu na kolejne modyfikacje w algorytmach wyszukiwarki Google, które powodowały systematyczne, stopniowe obniżanie ruchu pochodzącego z SEO. W I kwartale 2013 roku niemal 60% przychodów ze sprzedaży porównywarki cen Nokaut.pl pochodziło z darmowych źródeł. W analogicznym okresie roku bieżącego darmowe źródła to tylko około 30% przychodów. W związku z tym Grupa Kapitałowa skupia się na pozyskiwaniu alternatywnych źródeł ruchu. Prace w tym zakresie umożliwiły zwiększenie wolumenu płatnego ruchu o ponad 33% oraz na uzyskanie w I kwartale 2014 roku rentowności tego ruchu o 30% wyższej niż średnia w 2013 roku.

Ze względu na to, iż obszar porównywarki cen jest w kręgu bezpośredniej działalności biznesowej korporacji Google, Emitent podjął działania zmierzające do zmniejszenia ryzyka biznesowego poprzez inwestycję w taki sektor usług internetowych, gdzie ekspozycja na działania Google jest znacząco mniejsza. W wyniku głębokich analiz różnych opcji w styczniu b.r. Spółka nabyła 22,4% w firmie Morizon (będącej po połączeniu z Melog.com firmą z pierwszej trójki na internetowym rynku nieruchomości w Polsce - z szansą na pozycję Lidera).

Przychody ze sprzedaży Grupy Morizon w I kwartale br. wyniosły 2 846 tys. zł, a zysk netto 321 tys. zł. Należy nadmienić, że z uwagi na przyjętą w tym raporcie uproszczoną metodę konsolidacji według metody praw własności, przychody generowane przez spółki z Grupy Morizon nie są zawarte w w/w przychodach ze sprzedaży, a wynik finansowy netto Grupy Kapitałowej Grupa Nokaut S.A. został powiększony o 22,5% skonsolidowanego zysku netto Morizon Sp. z o.o. za okres luty i marzec 2014 tj. o 94 tys. zł.

2. Inwestycja Grupa Nokaut S.A. w Morizon S.A.

Najistotniejszym dokonaniem Grupy Kapitałowej Grupa Nokaut S.A. było rozpoczęcie inwestycji w spółkę Morizon S.A. która posiada 100% udziałów w spółce Melog.com. Sp. z o.o. Dnia 17 stycznia 2014 roku podpisano list intencyjny z którego wynika zamiar połączenia Spółki Grupa Nokaut S.A. z Morizon S.A. oraz Melog.com Sp. z o.o. w celu stworzenia wiodącego podmiotu działającego na rynku nieruchomości i kredytów hipotecznych w Internecie.

3. Nabycie przez Morizon S.A. 100% udziałów w Melog.com Sp. z o.o.

Na początku I kwartału 2014 roku Morizon S.A. sfinalizował umowę nabycia 100% udziałów w spółce Melog.com, największego w Polsce niezależnego wydawcy specjalistycznych serwisów dla branży nieruchomości. Docelowo obie firmy będą działać jako jedna spółka. W skład jej zarządu w styczniu weszli: Jarosław Świącicki – prezes Melog.com i Bolesław Drapella – prezes Morizon S.A. W związku z podpisaną umową nastąpiło podwyższenie kapitału zakładowego w drodze emisji akcji serii E i F. W rezultacie na mocy postanowienia Sądu Rejonowego Gdańsk-Północ w Gdańsku, VIII Wydział Gospodarczy Krajowego Rejestru Sądowego z dnia 5.03.2014 roku, dokonano rejestracji podwyższenia kapitału zakładowego Morizon S.A.

4. Uruchomienie nowej wersji oprogramowania dla agencji nieruchomości

W I kwartale bieżącego roku główne prace informatyczne po stronie spółki Melog.com zmierzały do wypuszczenia nowej wersji oprogramowania dla agencji nieruchomości - najnowsza wersja o nazwie Agencja5000 została oddana dla użytkowników z końcem marca.

5. Rozpoczęcie łączonej sprzedaży publikacji ofert spółek Morizon i Melog

W ramach wykorzystywania synergii wewnątrz Grupy, dział sprzedaży Melog.com rozpoczął od marca sprzedaż łączonej oferty publikacji ofert obejmującej zarówno portale Melog.com jak i portale należące bezpośrednio do Morizon SA (morizon.pl i nportal.pl).

**V.12. OPIS CZYNNIKÓW I ZDARZEŃ, W SZCZEGÓLNOŚCI O NIETYPOWYM CHARAKTERZE,
MAJĄCYCH ZNACZĄCY WPŁYW NA OSIĄGNIĘTE WYNIKI FINANSOWE.**

W 1 kwartale 2014 roku nie wystąpiły czynniki ani zdarzenia o szczególnie nietypowym charakterze, które miałyby znaczący wpływ na wynik finansowy za I kwartał 2014 roku zarówno Grupy Kapitałowej Grupa Nokaut S.A. jak i jednostki dominującej tworzącej Grupę

**V.13. INNE INFORMACJE, KTÓRE SĄ ISTOTNE DLA OCENY SYTUACJI KADROWEJ,
MAJĄTKOWEJ, FINANSOWEJ, WYNIKU FINANSOWEGO I ICH ZMIAN ORAZ INFORMACJE,
KTÓRE SA ISTOTNE DLA OCENY MOZLIWOŚCI REALIZACJI ZOBOWIĄZAŃ PRZEZ EMITENTA**

Poziom zatrudnienia oraz rotację kadr w Grupie Kapitałowej Grupa Nokaut S.A. przedstawiają poniższe tabele.

Zatrudnienie	31.03.2014
Zatrudnienie razem:	93
W tym: pracownicy umysłowi	93
Razem	93

Rotacja kadr	01.01-31.03-2014
Liczba pracowników przyjętych	4
Liczba pracowników zwolnionych	-13
Razem	-9

Istotną zmianą spowodowaną nabyciem 22,4% udziałów w kapitale zakładowym Morizon S.A. jest konieczność konsolidacji przez Grupę Nokaut S.A. Spółki Morizon S.A. jako jednostki stowarzyszonej. Udziały Grupy Nokaut S.A. nie przekroczyły progu 50% , w rozumieniu przepisów rachunkowych mamy do czynienia z konsolidacją według metody praw własności. Polega ona na ujawnieniu w skonsolidowanym bilansie Grupy Nokaut S.A. udziałów w jednostce stowarzyszonej oraz w rachunku zysków i strat udziału w zysku jednostki stowarzyszonej w oddzielnej pozycji.

V.14 WSKAZANIE CZYNNIKÓW, KTÓRE W OCENIE EMITENTA BĘDĄ MIAŁY WPŁYW NA OSIĄGNIĘTE PRZEZ NIEGO WYNIKI W PERSPEKTYWIE CO NAJMNIEJ KOLEJNEGO KWARTAŁU

W ramach projektu Discovery wdrożono nowy system prezentacji treści, który umożliwił skokowe przyspieszenie szybkości działania serwisu www.nokaut.pl. Zgodnie z bieżącymi trendami uproszczona została szata graficzna. W konsekwencji zaobserwowano wzrost liczby wizyt i wzrost liczby odsłon na wizytę, przy jednoczesnym wzroście liczby przejść do sklepów. Aktualnie trwają prace mające na celu dalsze poprawienie ww. parametrów.

W ramach wykorzystywania synergii wewnątrz Grupy, dział sprzedaży Melog.com rozpoczął od marca sprzedaż łączonej oferty publikacji ofert obejmującej zarówno portale Melog.com jak i portale należące bezpośrednio do Morizon SA (morizon.pl i nportal.pl). Zarząd spodziewa się pozytywnego wpływu tych działań na wyniki w kolejnych kwartałach.

V.15. INFORMACJE O ZAWARCIU PRZEZ EMITENTA LUB JEDNOSTKĘ OD NIEGO ZALEŻNĄ JEDNEJ LUB WIELU TRANSAKCI Z PODMIOTAMI POWIĄZANYMI, JEŻELI POJEDYNCZO LUB ŁĄCZNIE SĄ ONE ISTOTNE I ZOSTAŁY ZAWARTE NA INNYCH WARUNKACH NIŻ RYNKOWE

W okresie sprawozdawczym i na dzień publikacji raportu nie wystąpiły istotne transakcje z podmiotami powiązаныmi na warunkach innych niż rynkowe, poza wydzieleniem Oddziału Operacyjnego i jego przeniesieniem w postaci aportu do spółki Nokaut.pl Sp. z o.o. Całe zdarzenie zostało szczegółowo opisane w punkcie IV h niniejszego sprawozdania. Natomiast szczegółowe zestawienie transakcji na warunkach rynkowych zostało przedstawione w nocie 3 – Transakcje z podmiotami powiązаныmi.

V.16. INFORMACJE O UDZIELONYCH I OTRZYMANYCH W DANYM ROKU OBROTOWYM PORĘCZENIACH I GWARANCJACH, ZE SZCZEGÓLNYM UWZGLĘDNIENIEM PORĘCZEŃ I GWARANCJI UDZIELONYCH JEDNOSTKOM POWIĄZANYM EMITENTA.

Grupa Nokaut S.A. nie udzieliła, ani nie otrzymała żadnych poręczeń oraz gwarancji w tym na rzecz lub od podmiotów powiązanych.

W okresie objętym niniejszym sprawozdaniem spółka Melog.com w dniu 23.01.2014 roku udzieliła spółce Morizon S.A. pożyczki w wysokości 459 000 zł (słownie: czterysta pięćdziesiąt dziewięć złotych). Oprocentowanie pożyczki wynosi 6% w stosunku rocznym. Zgodnie z umową pożyczka zostanie spłacona z odsetkami w terminie 30 dni od wezwania Spółki Morizon S.A. przez pożyczkodawcę, czyli Spółkę Melog.com Sp. z o.o. do zwrotu pożyczki.

V.17. ZDARZENIA, KTÓRE WYSTĄPIŁY PO DNIU, NA KTÓRY SPORZĄDZONO KWARTALNE SKROCONE SPRAWOZDANIE FINANSOWE, NIE UJĘTE W SPRAWOZDANIU, A MOGĄCE W ZNACZĄCY SPOSÓB WPŁYNAĆ NA PRZYSZŁE WYNIKI FINANSOWE EMITENTA.

- **Przeniesienie oddziału operacyjnego do Nokaut.pl Sp. z o.o.**

Na dzień 30 kwietnia 2014 roku z Grupy Nokaut S.A. wydzielony został oddział operacyjny (Zorganizowana Część Przedsiębiorstwa) a następnie przeniesiony został do zewnętrznej spółki Nokaut.pl Sp. z o.o. (Nabywca) Emitent informował o tym w raporcie bieżącym nr 18/2014 z dnia 30 kwietnia 2014r.

Przedmiot Zorganizowanej Części Przedsiębiorstwa wykorzystywany był w działalności Emitenta do prowadzenia internetowej porównywarki cen produktów. Nabywca zamierza kontynuować dotychczasowy sposób wykorzystania Zorganizowanej Części Przedsiębiorstwa.

Wartość ewidencyjna składników Aportu w księgach rachunkowych Emitenta została ustalona na dzień 30 kwietnia 2014 roku i składa się z aktywów o wartości 6 381 919, 35 zł i zobowiązań oraz pozostałych pasywów na kwotę 1 349 019,35 zł.

Nabywca podwyższył kapitał zakładowy swojej spółki z dotychczasowej wysokości 5 000 złotych do wysokości 5.037.900,00 zł złotych, tj. o 5.032.900,00 złotych poprzez ustanowienie 100.658 nowych udziałów o wartości nominalnej 50 złotych każdy. Wszystkie Nowe Udziały przeznaczono do objęcia przez Emitenta, po cenie za każdy obejmowany udział równej jego wartości nominalnej, jednakże z zastrzeżeniem zobowiązania się, że w celu pokrycia tych udziałów wniesiony zostanie wkład niepieniężny (aport), którego przedmiotem jest Zorganizowana Część Przedsiębiorstwa.

Emitent złożył w dniu 30 kwietnia 2014 roku oświadczenie o objęciu 100.658 (stu tysięcy sześćset pięćdziesięciu ośmiu) Nowych Udziałów o łącznej wartości nominalnej 5.032.900,00 złotych w podwyższonym powołaną kapitale zakładowym Nabywcy, które pokryte zostały wkładem niepieniężnym (Aportem), w postaci zorganizowanej części przedsiębiorstwa.

Umowa przeniesienia zorganizowanej części przedsiębiorstwa uznana została za umowę zbycia aktywów znacznej wartości, ponieważ wartość zbywanych aktywów przekracza 10% wartości

- **Podwyższenie kapitału zakładowego VIRTUAL Sp. z o.o.**

W dniu 31.03.2014 aktem notarialnym Repetytorium A nr 963/2014 na mocy uchwały nr 1 z dnia 31.03.2014 roku, doszło do podwyższenia kapitału zakładowego spółki Virtual sp. z o.o. Zgodnie z

treścią wyżej wymienionej uchwały spółka Morizon S.A. objęła 4 000 nowoutworzonych udziałów w spółce Virtal. W wyniku powyższych ustaleń na dzień publikacji niniejszego sprawozdania Morizon S.A. posiada 90% kapitału spółki Virtal Sp. z o.o. Objęcie nowych udziałów nastąpiło dnia 4 kwietnia 2014 roku. Morizon S.A. informował o tym w raporcie bieżącym nr 27/2014 z dnia 4 kwietnia 2014 roku. W wyniku powyższego kapitał Virtal Sp. z o.o. wzrósł z 200 000zł do poziomu 400 000zł. (Informacja w raporcie bieżącym Morizon S.A. nr 26/2014z dnia 1 kwietnia 2014 roku).

Nowe udziały zostały objęte wkładem pieniężnym. Na dzień sporządzenia raportu Morizona S.A. posiada łącznie 7200 udziałów o wartości 50 zł każdy, co daje 360 000 zł i stanowi 90% udziałów.

- **Rezygnacja członka Rady Nadzorczej**

W dniu 9 maja 2014 roku Pan Bartłomiej Gola – Członek Rady Nadzorczej Spółki, złożył rezygnację z pełnienia sprawowanej funkcji ze skutkiem na dzień złożenia rezygnacji. Emitent informował o tym w raporcie bieżącym nr 19 z dnia 12 maja 2014r. W rezygnacji Pan Bartłomiej Gola nie podał powodów swojej decyzji. W związku z tym skład Rady Nadzorczej zmienił się i na dzień przekazania do publikacji niniejszego sprawozdania finansowego przedstawiał się następująco:

- | | |
|----------------------|---------------------------------------|
| – Wojciech Czernecki | – Przewodniczący Rady Nadzorczej, |
| – Marcin Marczuk | – Wiceprzewodniczący Rady Nadzorczej, |
| – Rafał Brzoska | – Członek Rady Nadzorczej, |
| – Michał Meller | – Członek Rady Nadzorczej, |
| – Maciej Filipkowski | – Członek Rady Nadzorczej, |