



Raport kwartalny za okres 3 miesięcy zakończonych 30 czerwca 2014 r.

Wrocław, 28 lipca 2014 r.

Raport kwartalny LiveChat Software S.A. – I kwartał 2014 roku obrotowego

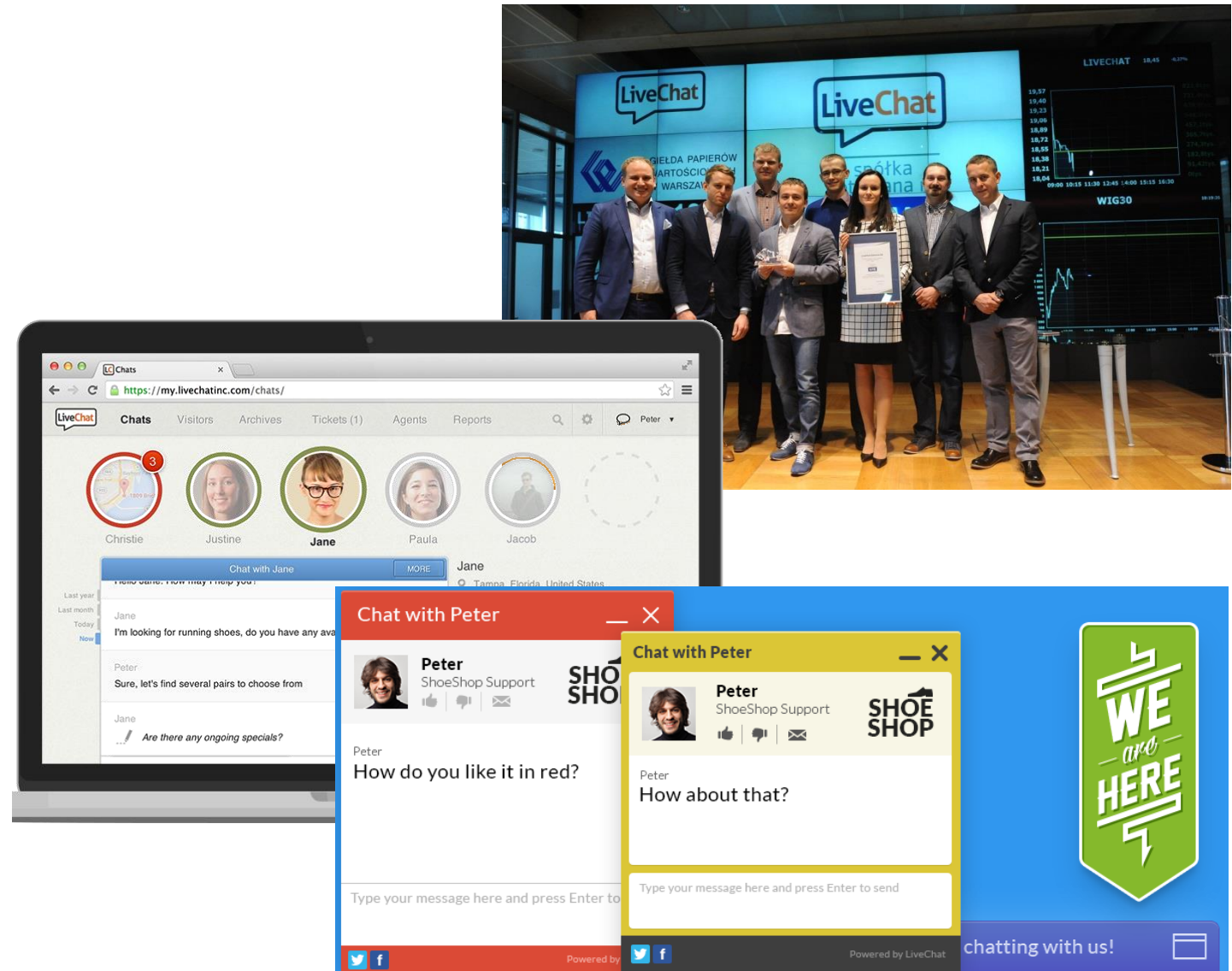
Spis treści

Podsumowanie operacyjne

Jednostkowe sprawozdanie finansowe LiveChat Software S.A.

Informacje dodatkowe

Skonsolidowane sprawozdanie finansowe Grupy Kapitałowej LiveChat Software

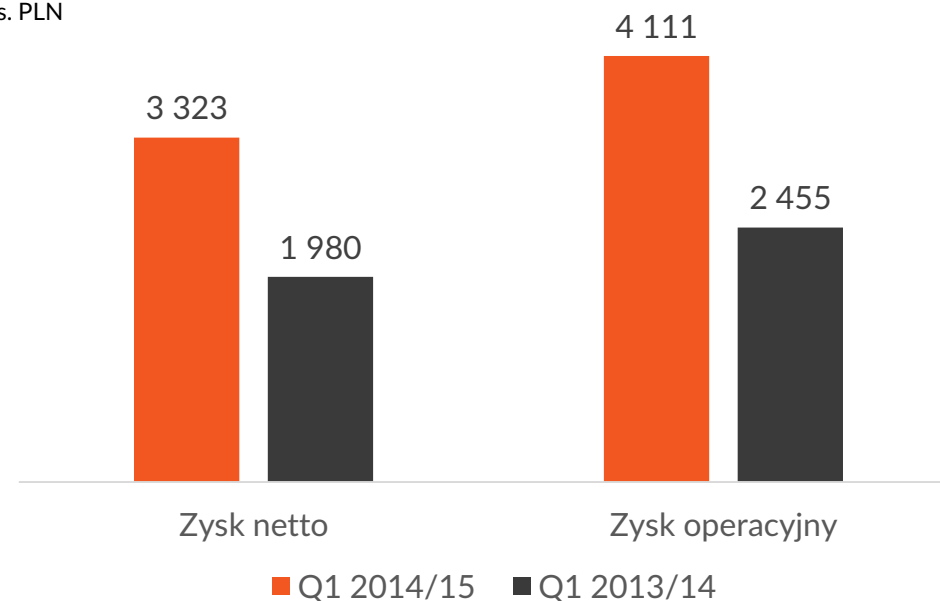


Podsumowanie operacyjne

Wybrane skonsolidowane dane finansowe

[PLN]	Q1 2014 r. obr.	Q1 2013 r. obr.	Zmiana
Przychody netto ze sprzedaży produktów, towarów i materiałów	6 054 487	3 804 169	59,2%
Zysk (strata) z działalności operacyjnej	4 110 560	2 455 296	67,4%
Zysk (strata) brutto	4 153 004	2 458 645	68,9%
Zysk (strata) netto	3 322 820	1 979 995	67,8%
Przepływy pieniężne netto z działalności operacyjnej	4 490 550	2 265 035	98,3%
Przepływy pieniężne netto z działalności inwestycyjnej	-1 201 822	-1 066 164	-
Przepływy pieniężne netto z działalności finansowej	0	0	-
Przepływy pieniężne netto, razem	3 288 728	1 198 871	174,3%
Liczba akcji	25 750 000	5 150 000	-
Zysk (strata) na jedną akcję zwykłą	0,13	0,38	-

[PLN]	30 czerwca 2014 r.	30 czerwca 2013 r.	Zmiana
Aktywa razem	16 741 099	11 525 504	45,3%
Zobowiązania i rezerwy na zobowiązania	2 200 594	1 249 063	6,8%
Zobowiązania długoterminowe	4 545	4 545	-
Zobowiązania krótkoterminowe	2 684 501	2 512 190	6,9%
Kapitał własny	14 052 054	9 008 768	56,0%
Kapitał zakładowy	515 000	515 000	-
Liczba akcji	25 750 000	5 150 000	-
Wartość księgową na jedną akcję tys. PLN	0,55	1,75	-



Podsumowanie operacyjne

Wybrane skonsolidowane dane finansowe

[EUR]	Q1 2014 r. obr.	Q1 2013 r. obr.	Zmiana
Przychody netto ze sprzedaży produktów, towarów i materiałów	1 455 091	914 266	59,2%
Zysk (strata) z działalności operacyjnej	987 902	590 088	67,4%
Zysk (strata) brutto	998 102	590 893	68,9%
Zysk (strata) netto	798 582	475 857	67,8%
Przepływy pieniężne netto z działalności operacyjnej	1 079 226	544 362	98,3%
Przepływy pieniężne netto z działalności inwestycyjnej	-288 837	-256 234	-
Przepływy pieniężne netto z działalności finansowej	0	0	-
Przepływy pieniężne netto, razem	790 389	288 128	174,3%
Liczba akcji	25 750 000	5 150 000	-
Zysk (strata) na jedną akcję zwykłą	0,03	0,09	-

[EUR]	30 czerwca 2014 r.	30 czerwca 2013 r.	Zmiana
Aktywa razem	4 023 432	2 769 955	45,3%
Zobowiązania i rezerwy na zobowiązania	528 875	300 191	6,8%
Zobowiązania długoterminowe	1 092	1 092	-
Zobowiązania krótkoterminowe	645 173	603 761	6,9%
Kapitał własny	3 377 167	2 165 101	56,0%
Kapitał zakładowy	123 771	123 771	-
Liczba akcji	25 750 000	5 150 000	-
Wartość księgowa na jedną akcję	0,13	0,42	-

Podsumowanie operacyjne

Wybrane jednostkowe dane finansowe

[PLN]	Q1 2014 r. obr.	Q1 2013 r. obr.	Zmiana
Przychody netto ze sprzedaży produktów, towarów i materiałów	6 054 487,45	3 804 169,28	59,2%
Zysk (strata) z działalności operacyjnej	4 219 991,41	2 514 813,26	67,8%
Zysk (strata) brutto	4 153 003,74	2 458 645,19	68,9%
Zysk (strata) netto	3 322 819,74	1 979 995,19	67,8%
Przepływy pieniężne netto z działalności operacyjnej	4 511 585,28	2 346 137,00	92,3%
Przepływy pieniężne netto z działalności inwestycyjnej	-1 201 821,56	-1 066 164,08	12,7%
Przepływy pieniężne netto z działalności finansowej	0,00	0,00	-
Przepływy pieniężne netto, razem	3 309 763,72	1 279 972,92	158,6%
Liczba akcji	25 750 000	5 150 000	-
Zysk (strata) na jedną akcję zwykłą	0,13	0,38	-

[EUR]	Q1 2014 r. obr.	Q1 2013 r. obr.	Zmiana
Przychody netto ze sprzedaży produktów, towarów i materiałów	1 455 090,83	914 265,97	59,2%
Zysk (strata) z działalności operacyjnej	1 014 201,59	604 391,66	67,8%
Zysk (strata) brutto	998 102,27	590 892,64	68,9%
Zysk (strata) netto	798 581,98	475 857,43	67,8%
Przepływy pieniężne netto z działalności operacyjnej	1 084 281,11	563 853,25	92,3%
Przepływy pieniężne netto z działalności inwestycyjnej	-288 836,92	-256 234,01	12,7%
Przepływy pieniężne netto z działalności finansowej	0	0	-
Przepływy pieniężne netto, razem	795 444,19	307 619,25	158,6%
Liczba akcji	25 750 000	5 150 000	-
Zysk (strata) na jedną akcję zwykłą	0,03	0,09	-

[PLN]	30 czerwca 2014 r.	30 czerwca 2013 r.	Zmiana
Aktywa razem	16 691 364,34	10 515 410,86	58,7%
Zobowiązania i rezerwy na zobowiązania	2 705 028,29	1 527 284,12	77,1%
Zobowiązania długoterminowe	0,00	0,00	-
Zobowiązania krótkoterminowe	2 376 822,22	1 313 726,41	80,9%
Kapitał własny	13 986 336,05	8 988 126,74	55,6%
Kapitał zakładowy	515 000	515 000	-
Liczba akcji	25 750 000	5 150 000	-
Wartość księgową na jedną akcję	0,54	1,75	-

[EUR]	30 czerwca 2014 r.	30 czerwca 2013 r.	Zmiana
Aktywa razem	4 011 479,33	2 527 196,25	58,7%
Zobowiązania i rezerwy na zobowiązania	650 106,54	367 056,19	77,1%
Zobowiązania długoterminowe	0	0	-
Zobowiązania krótkoterminowe	571 227,91	315 731,31	80,9%
Kapitał własny	3 361 372,79	2 160 140,05	55,6%
Kapitał zakładowy	123 771	123 771	-
Liczba akcji	25 750 000	5 150 000	-
Wartość księgową na jedną akcję	0,13	0,42	-

Podsumowanie operacyjne

Komentarz Zarządu

W ciągu trzech miesięcy zakończonych 30 czerwca, czyli w pierwszym kwartale roku obrotowego 2014/15, Grupa LIVECHAT Software kontynuowała dynamiczne wzrosty wyników z poprzednich okresów. Skonsolidowany zysk netto wyniósł 3,32 mln zł a skonsolidowane przychody – 6,05 mln zł. Oznacza to odpowiednio wzrosty o 59% oraz o 68% w skali roku. W ujęciu jednostkowym zysk netto LIVECHAT Software wyniósł 3,32 mln zł.

Na wyniki oraz perspektywy finansowe Spółki nadal największy wpływ ma wzrost popularności rozwiązań typu live chat w modelu B2B. Bardzo dynamicznie rozwija się też sektor usług świadczonych w modelu Software as a Service (SaaS) w którym działa LIVECHAT Software.

Bardzo dynamiczny wzrost wyników jest bezpośrednią konsekwencją wzrostu bazy klientów spółki. Według danych pochodzących z systemów sprzedaży na dzień 1 lipca 2014 r. liczba klientów, korzystających z płatnej wersji produktu LiveChat wyniosła 8002. Przekroczenie liczby 8 tys. klientów ma dla Spółki strategiczne znaczenie i jest istotnym kamieniem milowym na drodze do osiągnięcia celu, którym jest pozycja lidera globalnego rynku pod względem liczby klientów. Dla porównania, przed rokiem Spółka miała 5203 klientów korzystających z płatnej wersji produktu LiveChat.

Średnia powtarzalna sprzedaż miesięczna w I kwartale wyniosła 650 tys. USD. To istotny wzrost wobec 367 tys. USD w analogicznym okresie poprzedniego roku. Co ważne, wskaźnik ten regularnie rósł w trakcie kwartału i w kwietniu wynosił ok. 640 tys. USD by w czerwcu wynieść już ok. 679 tys. USD.

W oparciu o wyniki za I kwartał oraz o obserwowane trendy, Zarząd podtrzymuje prognozę finansową na cały 2014/15 rok finansowy. Prognoza, opublikowana w Prospekcie Emisyjnym Spółki, zakłada osiągnięcie w tym okresie skonsolidowanych przychodów na poziomie 25,317 mln zł, wyniku EBITDA w wysokości 18,948 mln zł oraz 14,904 mln zł zysku netto.

Najważniejsze wydarzenia w I kwartale 2014 roku obrotowego

W dniu 11 kwietnia 2014 r. akcje LIVECHAT Software zadebiutowały na rynku głównym Giełdy Papierów Wartościowych. W wyniku przeprowadzonej wcześniej oferty publicznej, Spółka została wyceniona na ponad 476 mln zł.

W dniu 25 czerwca 2014 r. Zarząd zarekomendował Walnemu Zgromadzeniu przeznaczenie na dywidendę 9.527.500,00 zł z jednostkowego zysku za 2013/14 rok obrotowy, który wyniósł 9.655.384,76.

Kluczowe znaczenie dla wyników spółki na liczbę klientów korzystających z płatnej wersji produktu LiveChat. Na dzień 1 lipca 2014 r. liczba ta wyniosła 8002.

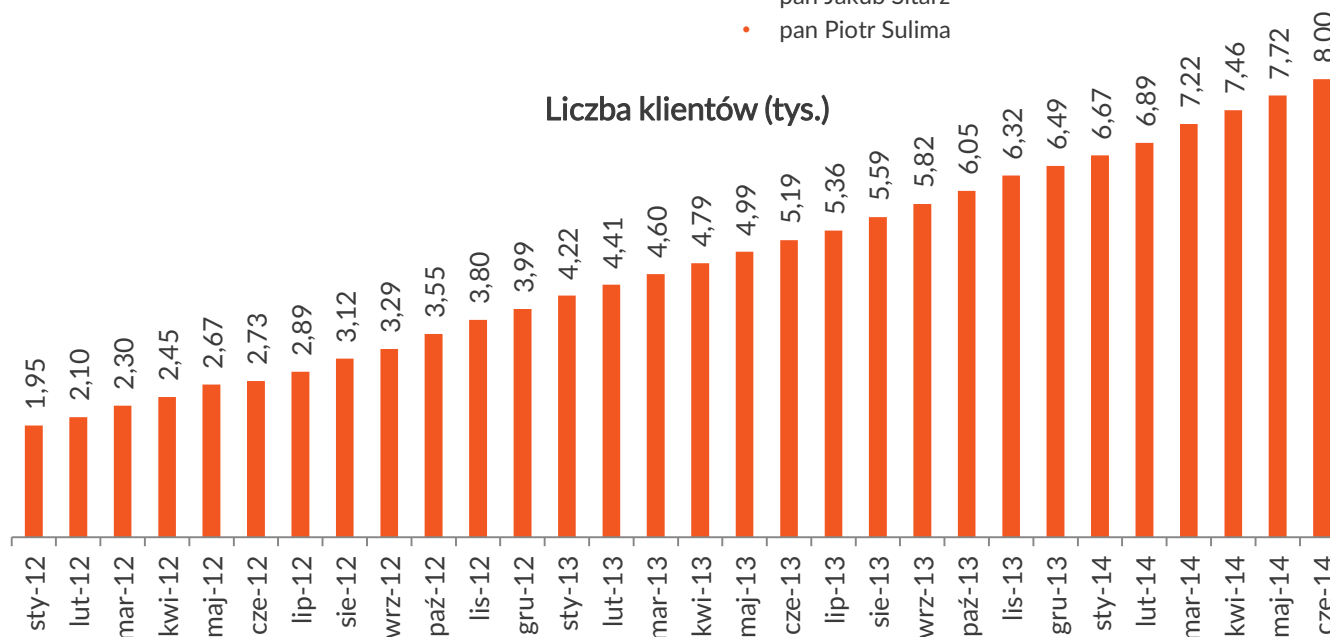
W dniu 23 lipca odbyło się Zwyczajne Walne Zgromadzenie, które podjęło decyzję o podziale zysku za poprzedni rok obrotowy w ten sposób, że

- 9.527.500,00 PLN przeznaczone zostało na dywidendę
- 127.884,76 PLN przeznaczone zostało na kapitał zapasowy.

Zgodnie z tą decyzją wartość dywidendy na jedną akcję wyniesie 0,37 zł.

Walne Zgromadzenie zdecydowało też o powołaniu członków Rady Nadzorczej nowej kadencji – w jej skład wejdą:

- pan Andrzej Różycki
- pan Grzegorz Bielowski
- pan Maciej Jarzębowski
- pan Jakub Sitarz
- pan Piotr Sulima



Sprawozdanie finansowe Grupy LiveChat Software

Spis treści

SKRÓCONE ŚRÓDROCZNE SKONSOLIDOWANE SPRAWOZDANIE Z SYTUACJI FINANSOWEJ

SKRÓCONE ŚRÓDROCZNE SKONSOLIDOWANE SPRAWOZDANIE Z CAŁKOWITYCH DOCHODÓW

ZYSK NETTO NA JEDNA AKCJE ZWYKŁA (PLN)

SKRÓCONE ŚRÓDROCZNE SKONSOLIDOWANE SPRAWOZDANIE ZMIAN W KAPITALE WŁASNYM

SKRÓCONE ŚRÓDROCZNE SKONSOLIDOWANE SPRAWOZDANIE Z PRZEŁYWÓW PIENIĘŻNYCH

DODATKOWE INFORMACJE I OBJAŚNIENIA

Sprawozdanie finansowe Grupy LiveChat Software

Skrócone Śródroczne Skonsolidowane Sprawozdanie z sytuacji finansowej

Bilans - aktywa

Wyszczególnienie	Nota	Bilans na dzień 30.06.2014	Bilans na dzień 31.03.2014	Bilans na dzień 30.06.2013
AKTYWA TRWAŁE		3 481 632	3 100 731	2 496 590
Rzeczowe aktywa trwałe	2	407 456	380 694	381 963
Nieruchomości inwestycyjne		-	-	-
Wartość firmy		-	-	-
Pozostałe wartości niematerialne	1	2 319 500	1 206 507	1 427 280
Akcje i udziały		-	-	-
- w tym: inwestycje rozliczane metodą praw własności		-	-	-
Należności długoterminowe		-	-	-
Pozostałe długoterminowe aktywa finansowe		-	-	-
Aktywa z tytułu odroczonego podatku dochodowego	12	130 179	84 065	80 354
Długoterminowe rozliczenia międzyokresowe	5	624 497	1 429 465	606 993
AKTYWA OBROTOWE		13 259 467	9 810 879	9 028 914
Zapasy		-	-	-
Należności z tytułu dostaw i usług	3	431 198	457 043	1 556 265
Należności z tytułu bieżącego podatku dochodowego		-	-	-
Pozostałe należności	3	1 146 956	984 630	897 304
Pozostałe aktywa finansowe	3	152 365	107 169	267 609
Środki pieniężne i ich ekwiwalenty	4	11 515 507	8 226 779	6 302 980
Rozliczenia międzyokresowe	5	13 440	35 258	4 755
Aktywa sklasyfikowane jako przeznaczone do sprzedaży		-	-	-
Rzeczowe aktywa trwałe przeznaczone do sprzedaży		-	-	-
Inne aktywa sklasyfikowane jako przeznaczone do sprzedaży		-	-	-
Aktywa razem		16 741 099	12 911 609	11 525 504

Sprawozdanie finansowe Grupy LiveChat Software

Skrócone Śródroczne Skonsolidowane Sprawozdanie z sytuacji finansowej

Bilans - pasywa

Wyszczególnienie	Nota	Bilans na dzień 30.06.2014	Bilans na dzień 31.03.2014	Bilans na dzień 30.06.2013
KAPITAŁ (FUNDUSZ) WŁASNY		14 052 054	10 711 015	9 008 768
Kapitał podstawowy	6	515 000	515 000	515 000
Należne wpłaty na kapitał podstawowy		-	-	-
Kapitał zapasowy z emisji akcji		-	-	-
Kapitał zapasowy z zysku zatrzymanego oraz transakcji połączenia pod wspólną kontrolą	6	493 132	493 132	171 667
Różnice kursowe z przeliczenia	6	(101)	(2 679)	180
Kapitał z wyceny programu motywacyjnego opcji na akcje		-	-	-
Kapitał z aktualizacji wyceny rezerw na świadczenia pracownicze		-	-	-
Kapitał rezerwowowy		-	-	-
Kapitał z tytułu stosowania rachunkowości zabezpieczeń		-	-	-
Niepodzielony wynik z lat ubiegłych	6	9 721 203	5 070	6 341 927
Zysk (strata) netto roku obrotowego	6	3 322 820	9 700 492	1 979 995
Kapitał własny przypadający na akcjonariuszy jednostki dominującej	6	14 052 054	10 711 015	9 008 768
Kapitał przypadający udziałom niesprawującym kontroli		-	-	-
ZOBOWIĄZANIA DŁUGOTERMINOWE		4 545	5 928	4 545
Rezerwa z tytułu odroczonego podatku dochodowego	12	4 545	5 928	4 545
Rezerwa na świadczenia emerytalne i podobne		-	-	-
Pozostałe rezerwy		-	-	-
Kredyty i pożyczki		-	-	-
Inne zobowiązania finansowe		-	-	-
Pozostałe zobowiązania długoterminowe		-	-	-
ZOBOWIĄZANIA KRÓTKOTERMINOWE	7	2 684 501	2 194 666	2 512 190
Kredyty i pożyczki		-	-	-
Inne zobowiązania finansowe		-	-	-
Zobowiązania z tytułu dostaw i usług	7	117 506	1 139 347	1 293 027
Zobowiązania z tytułu bieżącego podatku dochodowego		-	-	-
Rezerwy na świadczenia emerytalne i podobne		-	-	-
Pozostałe rezerwy krótkoterminowe	7	323 661	-	209 013
Pozostałe zobowiązania	7	2 243 334	1 055 319	1 010 151
Przychody przyszłych okresów		-	-	-
Zobowiązania związane bezpośrednio z aktywami trwałymi klasyfikowanymi jako przeznaczone do sprzedaży		-	-	-
Pasywa razem:		16 741 099	12 911 609	11 525 504

Sprawozdanie finansowe Grupy LiveChat Software

Skrócone Śródroczne Skonsolidowane Sprawozdanie z całkowitych dochodów

Wyszczególnienie	Nota	RZiS za okres: 01.04.2014 - 30.06.2014	RZiS za okres: 01.04.2013 - 30.06.2013
Działalność kontynuowana			
Przychody ze sprzedaży	8	6 054 487	3 804 169
Koszt własny sprzedaży	9	992 092	676 101
ZYSK (STRATA) BRUTTO ZE SPRZEDAŻY		5 062 396	3 128 069
Koszty sprzedaży	9	421 598	255 745
Koszty ogólnego zarządu	9	423 806	359 510
ZYSK (STRATA) ZE SPRZEDAŻY		4 216 991	2 512 813
Pozostałe przychody operacyjne	10	3 000	3 000
Pozostałe koszty operacyjne	10	109 431	60 517
ZYSK (STRATA) NA DZIAŁALNOŚCI OPERACYJNEJ		4 110 560	2 455 296
Przychody finansowe	11	42 444	3 351
Koszty finansowe		-	2
Zysk ze sprzedaży udziałów w jednostce stowarzyszonej		-	-
Udział w zyskach jednostek stowarzyszonych		-	-
ZYSK (STRATA) PRZED OPODATKOWANIEM		4 153 004	2 458 645
Podatek dochodowy	12	830 184	478 650
ZYSK (STRATA) NETTO Z DZIAŁALNOŚCI KONTYNUOWANEJ		3 322 820	1 979 995
Zysk (strata) netto z działalności zaniechanej		-	-
ZYSK (STRATA) NETTO		3 322 820	1 979 995
Inne całkowite dochody			
Składniki innych całkowitych dochodów które nie zostaną następnie przeklasyfikowane na zyski lub straty		-	-
Składniki innych całkowitych dochodów które zostaną następnie przeklasyfikowane na zyski lub straty po spełnieniu określonych warunków		-	-
Inne całkowite dochody łącznie		-	-
Całkowite dochody ogółem		3 322 820	1 979 995

Sprawozdanie finansowe Grupy LiveChat Software

Zysk netto na jedną akcję zwykłą (PLN)

Zysk na jedną akcję (w zł/gr na jedną akcję)	Nota	za okres: 01.04.2014- 30.06.2014	za okres: 01.04.2013 - 30.06.2013
Z działalności kontynuowanej i zaniechanej			
Zwykły		0,13	0,08
Rozwodniony		0,13	0,08
Z działalności kontynuowanej			
Zwykły		0,13	0,08
Rozwodniony		0,13	0,08
Zysk (strata) netto z działalności kontynuowanej i zaniechanej		3 322 820	1 979 995
Zysk (strata) netto z działalności kontynuowanej		3 322 820	1 979 995
Średnia ważona liczba akcji zwykłych		25 750 000	5 150 000
Średnia ważona rozwodniona liczba akcji zwykłych		25 750 000	5 150 000

Spółka dokonała zarejestrowanego w dniu 18 grudnia 2013 roku podziału akcji w stosunku 1:5. Gdyby nie dokonano tego podziału Spółka osiągnęła by w okresie od 1 kwietnia do 30 czerwca 2014 roku zysk na jedną akcję z działalności kontynuowanej w wysokości 0,65 zł na akcję.

Sprawozdanie finansowe Grupy LiveChat Software

Skrócone Śródroczne Skonsolidowane sprawozdanie zmian w kapitale własnym

	Kapitał własny przypadający właścicielom jednostki dominującej							Wielkości ujęte w kapitale, związane z aktywami klasyfikowanymi jako dostępne do sprzedaży	Kapitał przypadający udziałom niesprawującym kontroli	Kapitał własny razem
	Kapitał podstawowy	Akcje własne (-)	Kapitał zapasowy	Kapitał z tytułu stosowania rachunkowości zabezpieczeń	Różnice kursowe z przeliczenia jednostki zależnej	Niepodzielony wynik z lat ubiegłych	Zysk (strata) netto roku obrotowego			
Saldo na dzień 01.04.2014 roku	515 000	-	493 132	-	(2 679)	5 070	9 700 492	-	-	10 711 015
Zmiany zasad (polityki) rachunkowości										-
Rozliczenie wyniku jednostki zależnej						18 219				18 219
Saldo po zmianach	515 000	-	493 132	-	(2 679)	23 289	9 700 492	-	-	10 729 234
Emisja akcji										-
Przeniesienie wyniku netto						9 700 492	(9 700 492)			-
Wypłacone dywidendy										-
Razem transakcje z właścicielami	-	-	-	-	-	9 700 492	(9 700 492)	-	-	-
Zysk (strata) netto w okresie:							3 322 820			3 322 820
Instrumenty zabezpieczające przepływy środków pieniężnych										-
Różnice kursowe z wyceny jednostek działających za granicą					2 578	(2 578)				-
Różnice kursowe przeniesione do wyniku finansowego - sprzedaż jednostek zagranicznych										-
Razem całkowite dochody	-	-	-	-	2 578	(2 578)	3 322 820	-	-	3 322 820
Przeniesienie do zysków zatrzymanych (sprzedaż przeszacowanych środków trwałych)										-
Saldo na dzień 30.06.2014 roku	515 000	-	493 132	-	(101)	9 721 203	3 322 820	-	-	14 052 054

Sprawozdanie finansowe Grupy LiveChat Software

Skrócone Śródroczne Skonsolidowane Sprawozdanie z przepływów pieniężnych

Wyszczególnienie	RPP za okres: 01.04.2014 - 30.06.2014	RPP za okres: 01.04.2013 - 30.06.2013
PRZEPŁYWY ŚRODKÓW PIENIĘŻNYCH Z DZIAŁALNOŚCI OPERACYJNEJ		
Zysk (strata) netto	3 322 820	1 979 995
Korekty razem	1 167 731	285 039
Amortyzacja	155 356	111 000
Zyski (straty) z tytułu różnic kursowych	-	-
Odsetki i udziały w zyskach (dywidendy)	(42 443)	(3 351)
Zysk (strata) z działalności inwestycyjnej	-	-
Nieefektywna część zabezpieczenia przepływów pieniężnych	-	-
Zmiany w kapitale obrotowym	1 018 804	(157 152)
Zmiana stanu rezerw	-	212 405
Zmiana stanu zapasów	-	-
Zmiana stanu należności	25 845	(1 549 374)
Zmiana stanu zob. krótkot., z wyjątkiem zobowiązań fin.	166 174	1 271 066
Zmiana stanu rozliczeń międzyokresowych	826 786	(91 248)
Inne korekty	36 013	334 542
Przepływy pieniężne netto z działalności operacyjnej	4 490 550	2 265 035
PRZEPŁYWY ŚRODKÓW PIENIĘŻNYCH Z DZIAŁALNOŚCI INWESTYCYJNEJ		
Wydatki na nabycie wartości niematerialnych	(1 167 251)	(1 069 515)
Wpływy ze sprzedaży wartości niematerialnych	-	-
Wydatki na nabycie rzeczowych aktywów trwałych	(77 015)	-
Otrzymane odsetki	42 443	3 351
Otrzymane dywidendy	-	-
Przepływy pieniężne netto z działalności inwestycyjnej	(1 201 822)	(1 066 164)
PRZEPŁYWY ŚRODKÓW PIENIĘŻNYCH Z DZIAŁALNOŚCI FINANSOWEJ		
Przepływy pieniężne netto z działalności finansowej	-	-
PRZEPŁYWY PIENIĘŻNE NETTO RAZEM	3 288 728	1 198 871
BILANSOWA ZMIANA STANU ŚRODKÓW PIENIĘŻNYCH, W TYM	3 288 728	1 198 870
- zmiana stanu środków pieniężnych z tytułu różnic kursowych	-	-
ŚRODKI PIENIĘŻNE NA POCZĄTEK OKRESU	8 226 779	5 104 110
ŚRODKI PIENIĘŻNE NA KONIEC OKRESU (F +/- D), W TYM	11 515 507	6 302 981

Sprawozdanie finansowe Grupy LiveChat Software

Dodatkowe informacje i objaśnienia

Informacje ogólne

a) Informacje o jednostce dominującej

Skrócone śródroczne skonsolidowane sprawozdanie finansowe Grupy Kapitałowej Livechat Software S.A. („Grupa Kapitałowa”, „Grupa”) zawiera:

1. Skrócone śródroczne skonsolidowane sprawozdanie z sytuacji finansowej sporządzone na dzień 30 czerwca 2014 roku, które po stronie aktywów i pasywów zamyka się sumą 16 741 099 PLN;
2. Skrócone śródroczne skonsolidowane sprawozdanie z całkowitych dochodów za okres od dnia 01 kwietnia 2014 do 30 czerwca 2014 roku wykazujące dochód w wysokości 3 322 820 PLN;
3. Skrócone śródroczne skonsolidowane sprawozdanie ze zmian w kapitale własnym za okres obrotowy od 01 kwietnia 2014 do 30 czerwca 2014 roku wykazujące wzrost kapitału własnego o kwotę 3 341 039 PLN;
4. Skrócone śródroczne skonsolidowane sprawozdanie z przepływów pieniężnych za okres od 01 kwietnia 2014 do 30 czerwca 2014 roku wykazujące wzrost stanu środków pieniężnych netto o kwotę 3 288 728 PLN;
5. Dodatkowe informacje i objaśnienia.

b) Grupa kapitałowa

Jednostką dominującą Grupy Kapitałowej Livechat Software Spółka Akcyjna [dalej zwana „Grupą Kapitałową”, „Grupą”] jest Livechat Software SA [dalej zwana „Spółką dominującą”].

Spółka dominująca została utworzona Aktem Notarialnym z dnia 10 września 2007 roku. Spółka dominująca jest wpisana do rejestru przedsiębiorców Krajowego Rejestru Sądowego w Sądzie Rejonowym dla miasta Wrocławia – Fabrycznej – VI Wydział Gospodarczy pod numerem KRS 0000290756. Spółce dominującej nadano numer statystyczny REGON 932803200.

Siedziba Spółki dominującej mieści się przy ul. Wojciecha Korfańskiego 30 we Wrocławiu 53-021 i jest jednocześnie podstawowym miejscem prowadzenia działalności przez Grupę Kapitałową.

c) Skład Zarządu i Rady Nadzorczej Spółki

W skład Zarządu Spółki dominującej na dzień zatwierdzenia sprawozdania finansowego do publikacji, wchodził:

Mariusz Ciepły - Prezes Zarządu

Urszula Jarzębowska - Członek Zarządu

W okresie sprawozdawczym skład Zarządu Spółki dominującej nie zmienił się.

W skład Rady Nadzorczej Spółki dominującej na dzień 30 czerwca 2014 roku wchodził:

Andrzej Różycki - Przewodniczący Rady Nadzorczej

Grzegorz Bielowicki - Zastępca Przewodniczącego Rady Nadzorczej

Tomasz Firczyk - Członek Rady Nadzorczej

Maciej Jarzębowski - Członek Rady Nadzorczej

Dariusz Ciborski - Członek Rady Nadzorczej

W dniu 23 lipca 2014 r. Zwyczajne Walne Zgromadzenie powołało członków Rady Nadzorczej nowej kadencji w składzie:

Andrzej Różycki - członek Rady

Grzegorz Bielowicki - członek Rady

Maciej Jarzębowski - członek Rady

Jakub Sitarz - członek Rady

Piotr Sulima - członek Rady

Skład Zarządu Emitenta na dzień zatwierdzenia Raportu nie uległ zmianie

d) Charakter działalności Grupy

Podstawowym przedmiotem działalności Spółki dominującej oraz jej spółek zależnych jest według PKD – pozostała działalność usługowa w zakresie technologii informatycznych i komputerowych.

e) Informacje o Grupie Kapitałowej

Skonsolidowanym sprawozdaniem finansowym Grupy Kapitałowej Livechat Software SA została objęta spółka zależna Livechat Inc z siedzibą w Wilmington, New Delaware (USA) z biurem w Chapel Hill, Karolina Północna (USA), w której Spółka dominująca posiada 100% udziałów.

Sprawozdanie finansowe Grupy LiveChat Software

Dodatkowe informacje i objaśnienia

Informacje ogólne

f) Zatwierdzenie do publikacji

Niniejsze śródroczne sprawozdanie finansowe zostało sporządzone za (wraz z danymi porównawczymi) zostało zatwierdzone do publikacji przez Zarząd Spółki 23 lipca 2014 roku.

g) Przeliczanie pozycji wyrażonych w walucie obcej oraz przeliczenia na walutę prezentacji

Spółka przeliczyła na dzień 30 czerwca 2014 pozycje wyrażone w USD kursem

1USD=3,0473 PLN.

Podstawa sporządzenia oraz zasady rachunkowości

a) Oświadczenie o zgodności i podstawy sporządzenia

Niniejsze śródroczne skrócone skonsolidowane sprawozdanie finansowe zostało sporządzone zgodnie z Międzynarodowymi Standardami Sprawozdawczości Finansowej („MSSF”), w szczególności zgodnie z Międzynarodowym Standardem Rachunkowości nr 34 oraz MSSF zatwierdzonymi przez UE. Na dzień zatwierdzenia niniejszego sprawozdania do publikacji, biorąc pod uwagę toczący się w UE proces oraz prowadzoną przez Grupę działalność, w zakresie stosowanych przez Grupę zasad rachunkowości nie ma różnicy między standardami MSSF, które weszły w życie, a standardami MSSF zatwierdzonymi przez UE.

MSSF obejmują standardy i interpretacje zaakceptowane przez Radę Międzynarodowych Standardów Rachunkowości („RMSR”) oraz Komitet ds. Interpretacji Międzynarodowej Sprawozdawczości Finansowej („KIMSF”).

Niniejsze śródroczne skrócone skonsolidowane sprawozdanie finansowe jest przedstawione w złotych („PLN”).

Niniejsze śródroczne skrócone skonsolidowane sprawozdanie finansowe zostało sporządzone przy założeniu kontynuowania działalności gospodarczej przez spółki Grupy w dającej się przewidzieć przyszłości. Na dzień zatwierdzenia niniejszego sprawozdania finansowego nie stwierdza się istnienia okoliczności wskazujących na zagrożenie kontynuowania działalności przez spółki Grupy.

Śródroczne skrócone skonsolidowane sprawozdanie finansowe nie obejmuje wszystkich informacji oraz ujawnień wymaganych w rocznym skonsolidowanym sprawozdaniu finansowym i należy je czytać łącznie ze skonsolidowanym sprawozdaniem finansowym Grupy za rok zakończony dnia 31 marca 2014 roku.

b) Efekt zmian stosowanych standardów lub interpretacji

W okresie sprawozdawczym nie zmieniano dobrowolnie stosowanych standardów ani interpretacji.

Zasady (polityka) rachunkowości zastosowane do sporządzenia niniejszego skróconego skonsolidowanego sprawozdania finansowego za okres 3 miesięcy zakończony 30 czerwca 2014 roku są spójne z tymi, które zastosowano przy sporządzeniu rocznego skonsolidowanego sprawozdania finansowego za rok 2013 / 2014.

c) Zasady rachunkowości

Sprawozdanie zostało sporządzone zgodnie z zasadą kosztu historycznego.

Prezentacja sprawozdań finansowych

Sprawozdanie finansowe prezentowane jest zgodnie z MSR 1. Spółka prezentuje odrębnie „Rachunek zysków i strat”, który zamieszczony jest bezpośrednio przed „Sprawozdaniem z całkowitych dochodów”.

„Rachunek zysków i strat” prezentowany jest w wariantcie kalkulacyjnym, natomiast „Rachunek przepływów pieniężnych” sporządzany jest metodą pośrednią.

W przypadku retrospektywnego wprowadzenia zmian zasad rachunkowości lub korekty błędów, Spółka prezentuje bilans sporządzony dodatkowo na początek okresu porównawczego.

Konsolidacja

Skonsolidowane sprawozdanie finansowe obejmuje sprawozdanie finansowe spółki dominującej oraz sprawozdanie finansowe spółki, nad którą Grupa sprawuje kontrolę, tj. spółki zależnej, sporządzone na dzień 30 czerwca 2014 roku. Przez kontrolę rozumie się zdolność wpływania na politykę finansową i operacyjną spółki zależnej w celu osiągnięcia korzyści ekonomicznych z jej działalności.

Sprawozdania finansowe Spółki dominującej oraz spółki zależnej objętych skonsolidowanym sprawozdaniem finansowym sporządza się na ten sam dzień bilansowy, tj. na 30 czerwca 2014 roku. W przypadkach gdy jest to konieczne, w sprawozdaniu finansowym spółki zależnej dokonuje się korekt mających na celu ujednoczenie zasad rachunkowości stosowanych przez spółkę z zasadami stosowanymi przez Grupę Kapitałową.

Sprawozdanie finansowe Grupy LiveChat Software

Dodatkowe informacje i objaśnienia

Podstawa sporządzenia oraz zasady rachunkowości

Spółka zależna objęta jest konsolidacją metodą pełną.

Metoda konsolidacji pełnej polega na łączeniu sprawozdań finansowych spółki dominującej oraz spółki zależnej poprzez zsumowanie, w pełnej wartości, poszczególnych pozycji aktywów, zobowiązań, kapitału własnego, przychodów oraz kosztów. W celu zaprezentowania Grupy Kapitałowej w taki sposób, jak gdyby stanowiła ona pojedynczą jednostkę gospodarczą, dokonuje się następujących wyłączeń:

- Na moment nabycia kontroli ujmowana jest wartość firmy lub zysk zgodnie z MSSF 3,
- Określone są i prezentowane oddzielnie udziały niedające kontroli,
- Salda rozliczeń między spółkami Grupy Kapitałowej i transakcje (przychody, koszty, dywidendy) wyłącza się w całości,
- Wyłączeniu podlegają zyski i straty z tytułu transakcji zawieranych wewnątrz Grupy Kapitałowej, które są ujęte w wartości bilansowej aktywów, takich jak zapasy i środki trwałe. Straty z tytułu transakcji wewnątrz Grupy analizowane są pod kątem utraty wartości aktywów z perspektywy Grupy,
- Ujmuje się podatek odroczony z tytułu różnic przejściowych wynikających z wyłączenia zysków i strat osiągniętych na transakcjach zawartych wewnątrz Grupy Kapitałowej (zgodnie z MSR 12).

Transakcje w walutach obcych

Skonsolidowane sprawozdanie finansowe prezentowane jest w złotym polskim (PLN), który jest również walutą funkcjonalną Spółki dominującej.

Transakcje wyrażone w walutach innych niż polski złoty są przeliczane na złote polskie przy zastosowaniu kursu obowiązującego w dniu zawarcia transakcji (kurs spot).

Na dzień bilansowy pozycje pieniężne wyrażone w walutach innych niż polski złoty są przeliczane na złote polskie przy zastosowaniu kursu zamknięcia obowiązującego na koniec okresu sprawozdawczego, tj. średniego kursu ustalonego dla danej waluty przez Narodowy Bank Polski.

Niepieniężne pozycje bilansowe ujmowane są według kosztu historycznego, wyrażonego w walucie obcej, są wykazywane po koszcie historycznym z dnia transakcji.

Niepieniężne pozycje bilansowe ewidencjonowane według wartości godziwej, wyrażonej w walucie obcej, wycenione są według kursu wymiany z dnia ustalenia wartości godziwej, tj. średniego kursu ustalonego dla danej waluty przez Narodowy Bank Polski.

Różnice kursowe powstałe z rozliczenia transakcji lub przeliczenia pozycji pieniężnych innych niż instrumenty pochodne, ujmowane są odpowiednio w pozycji pozostałych przychodów lub kosztów operacyjnych w kwocie netto, z wyjątkiem różnic kursowych kapitalizowanych w wartości aktywów w przypadkach określonych zasadami rachunkowości.

Wartości niematerialne

Wartości niematerialne obejmują patenty i licencje, oprogramowanie komputerowe, koszty prac rozwojowych oraz pozostałe wartości niematerialne, które spełniają kryteria ujęcia określone w MSR 38. W pozycji tej wykazywane są również wartości niematerialne, które nie zostały jeszcze oddane do użytkowania (wartości niematerialne w trakcie wytwarzania).

Wartości niematerialne na dzień bilansowy wykazywane są według ceny nabycia lub kosztu wytworzenia pomniejszonych o umorzenie oraz odpisy aktualizujące z tytułu utraty wartości. Wartości niematerialne o określonym okresie użytkowania amortyzowane są metodą liniową przez okres ich ekonomicznej użyteczności. Okresy użytkowania poszczególnych wartości niematerialnych poddawane są corocznej weryfikacji, a w razie konieczności korygowane od początku następnego roku obrotowego.

Przewidywany okres użytkowania dla poszczególnych grup wartości niematerialnych wynosi:

Grupa	Stawka
Oprogramowanie komputerowe	33%
Prace rozwojowe	30 – 33%

Koszty związane z utrzymaniem oprogramowania, ponoszone w okresach późniejszych, ujmowane są jako koszt okresu w momencie ich poniesienia.

Koszty prac badawczych są ujmowane w rachunku zysków i strat w momencie ich poniesienia.

Sprawozdanie finansowe Grupy LiveChat Software

Dodatkowe informacje i objaśnienia

Podstawa sporządzenia oraz zasady rachunkowości

Nakłady bezpośrednio związane z pracami rozwojowymi ujmowane są jako wartości niematerialne tylko wtedy, gdy spełnione są następujące kryteria:

- Ukończenie składnika wartości niematerialnych jest wykonalne z technicznego punktu widzenia tak, aby nadawał się do użytkowania lub sprzedaży,
- Grupa zamierza ukończyć składnik oraz jego użytkowanie lub sprzedaż,
- Grupa jest zdolna do użytkowania lub sprzedaży składnika wartości niematerialnych,
- Składnik wartości niematerialnych będzie przynosił korzyści ekonomiczne, a Grupa potrafi te korzyści udowodnić, m.in. poprzez istnienie rynku lub użyteczność składnika dla potrzeb Grupy,
- Dostępne są Grupie środki techniczne, finansowe lub inne niezbędne do ukończenia prac rozwojowych w celu sprzedaży lub użytkowania składnika,
- Nakłady ponoszone w trakcie prac rozwojowych można wiarygodnie wycenić i przyporządkować do danego składnika wartości niematerialnych.

Nakłady ponoszone na prace rozwojowe wykonane w ramach danego przedsięwzięcia są przenoszone na kolejny okres, jeżeli można uznać, że zostaną one w przyszłości odzyskane. Ocena przyszłych korzyści odbywa się na podstawie zasad określonych w MSR 36.

Po początkowym ujęciu nakładów na prace rozwojowe stosuje się model kosztu historycznego, zgodnie z którym składniki aktywów są ujmowane według cen nabycia lub kosztu wytworzenia pomniejszonych o skumulowaną amortyzację i skumulowane odpisy aktualizujące z tytułu utraty wartości. Zakończone prace rozwojowe są amortyzowane liniowo przez przewidywany okres uzyskiwania korzyści, który przeciętnie wynosi 5 lat.

Zyski i straty wynikłe ze zbycia wartości niematerialnych są określane jako różnica pomiędzy przychodami ze sprzedaży a wartością netto tych wartości niematerialnych i są ujmowane w rachunku zysków i strat w pozostałych przychodach lub kosztach operacyjnych.

Rzeczowe aktywa trwałe

Rzeczowe aktywa trwałe początkowo ujmowane są według ceny nabycia lub kosztu wytworzenia. Cenę nabycia zwiększają wszystkie koszty związane bezpośrednio z zakupem i przystosowaniem składnika majątku do stanu zdatnego do użytkowania.

Po początkowym ujęciu rzeczowa aktywa trwałe, z wyjątkiem gruntów, wykazywane są według ceny nabycia lub kosztu wytworzenia pomniejszonych o umorzenie oraz odpisy aktualizujące z tytułu utraty wartości. Rzeczowe aktywa trwałe w trakcie wytwarzania nie podlegają amortyzacji do czasu zakończenia budowy lub montażu i przekazania środka trwałego do używania.

Amortyzacja jest naliczana metodą liniową przez szacowany okres użytkowania danego składnika aktywów, który dla poszczególnych grup rzeczowych aktywów trwałych wynosi:

Grupa	Stawka
Komputery	30%

Rozpoczęcie amortyzacji następuje w miesiącu, po miesiącu, w którym środek trwały jest dostępny do użytkowania. Ekonomiczne okresy użyteczności oraz metody amortyzacji są weryfikowane raz w roku, powodując ewentualną korektę odpisów amortyzacyjnych w kolejnych latach.

Środki trwałe są dzielone na części składowe będące pozycjami o istotnej wartości, dla których można przyporządkować odrębny okres ekonomicznej użyteczności. Częścią składową są również koszty generalnych przeglądów oraz istotne części zamienne i wyposażenie, jeżeli będą wykorzystywane przez okres dłuższy niż rok. Bieżące koszty poniesione po dacie oddania środka trwałego do używania, takie jak koszty konserwacji i napraw, ujmowane są w rachunku zysków i strat w momencie ich poniesienia.

Dana pozycja rzeczowych aktywów trwałych może zostać usunięta z bilansu po dokonaniu jej zbycia lub w przypadku, gdy nie są spodziewane żadne ekonomiczne korzyści wynikające z dalszego użytkowania takiego składnika aktywów. Zyski lub straty wynikłe ze sprzedaży, likwidacji lub zaprzestania użytkowania środków trwałych są określane jako różnica pomiędzy przychodami ze sprzedaży a wartością netto tych środków trwałych i są ujmowane w rachunku zysków i strat w pozostałych przychodach lub kosztach operacyjnych.

Sprawozdanie finansowe Grupy LiveChat Software

Dodatkowe informacje i objaśnienia

Podstawa sporządzenia oraz zasady rachunkowości

Instrumenty finansowe

Instrumentem finansowym jest każda umowa, która skutkuje powstaniem składnika aktywów finansowych u jednej ze stron i jednocześnie zobowiązania finansowego lub instrumentu kapitałowego u drugiej ze stron.

Składnik aktywów finansowych lub zobowiązanie finansowe jest wykazywane w bilansie, gdy Grupa staje się stroną umowy tego instrumentu. Standaryzowane transakcje kupna i sprzedaży aktywów i zobowiązań finansowych ujmuje się na dzień zawarcia transakcji.

Składnik aktywów finansowych wyłącza się z bilansu w przypadku, gdy wynikające z zawartej umowy prawa do korzyści ekonomicznych i ryzyka z niej wynikające zostały zrealizowane, wygasły lub Grupa się ich zrzekła.

Grupa wyłącza z bilansu zobowiązanie finansowe wtedy, gdy zobowiązanie wygasło, to znaczy, kiedy obowiązek określony w umowie został wypełniony, umorzony lub wygasł.

Na dzień nabycia aktywa i zobowiązania finansowe Grupa wycenia w wartości godziwej, czyli najczęściej według wartości godziwej uiszczonej zapłaty w przypadku składnika aktywów lub otrzymanej kwoty w przypadku zobowiązania. Koszty transakcji Grupa włącza do wartości początkowej wyceny wszystkich aktywów i zobowiązań finansowych, poza kategorią aktywów i zobowiązań wycenianych w wartości godziwej poprzez rachunek zysków i strat.

Na dzień bilansowy aktywa oraz zobowiązania finansowe wyceniane są według zasad przedstawionych poniżej:

Aktywa finansowe

Dla celów wyceny po początkowym ujęciu aktywa finansowe inne niż instrumenty pochodne zabezpieczające Grupa klasyfikuje z podziałem na:

- Pożyczki i należności
- Aktywa dostępne do sprzedaży

Kategorie te określają zasady wyceny na dzień bilansowy oraz ujęcie zysków lub strat z wyceny w wyniku finansowym lub w innych całkowitych dochodach. Zyski lub straty ujmowane w wyniku finansowym prezentowane są jako przychody lub koszty finansowe, z wyjątkiem odpisów aktualizujących należności z tytułu dostaw i usług, które prezentowane są jako pozostałe koszty operacyjne.

Wszystkie aktywa finansowe, z wyjątkiem wycenianych w wartości godziwej przez wynik finansowy, podlegają ocenie na każdy dzień bilansowy ze względu na wystąpienie przesłanek utraty ich wartości. Składnik aktywów finansowych podlega odpisom aktualizującym, jeżeli istnieją obiektywne dowody świadczące o utracie jego wartości. Przesłanki utraty wartości analizowane są dla każdej kategorii aktywów finansowych odrębnie, co zostało zaprezentowane poniżej.

Pożyczki i należności to niebędące instrumentami pochodnymi aktywa finansowe, o ustalonych lub możliwych do określenia płatnościach, które nie są kwotowane na aktywnym rynku. Pożyczki i należności wyceniane są według zamortyzowanego kosztu z zastosowaniem metody efektywnej stopy procentowej. Wycena krótkoterminowych należności odbywa się w wartości wymagającej zapłaty ze względu na nieznaczące efekty dyskonta.

Aktywa finansowe kwalifikowane do kategorii pożyczek i należności wykazywane są w bilansie jako:

- Aktywa krótkoterminowe w pozycjach „Należności z tytułu dostaw i usług oraz pozostałe należności” oraz „Środki pieniężne i ich ekwiwalenty”.

Odpisy na należności wątpliwe szacowane są, gdy ściągnięcie pełnej kwoty należności przestało być prawdopodobne. Znaczące salda należności podlegają indywidualnej ocenie w przypadku dłużników zalegających z zapłatą lub gdy uzyskano obiektywne dowody, że dłużnik może nie uiścić należności (np. trudna sytuacja finansowa dłużnika, proces sądowy przeciwko dłużnikowi, niekorzystne dla dłużnika zmiany otoczenia gospodarczego). Dla należności niepodlegających indywidualnej ocenie przesłanki utraty wartości analizowane są w ramach poszczególnych klas aktywów określonych ze względu na ryzyko kredytowe (wynikające np. z branży, regionu lub struktury odbiorców). Wskaźnik odpisów aktualizujących dla poszczególnych klas oparty jest zatem na zaobserwowanych niedawnej przeszłości trendach dotyczących trudności w spłacie należności przez dłużników.

Aktywa finansowe dostępne do sprzedaży to niebędące instrumentami pochodnymi aktywa finansowe, które zostały wyznaczone jako dostępne do sprzedaży lub nie kwalifikują się do żadnej z kategorii aktywów finansowych.

W tej kategorii Grupa ujmuje notowane obligacje nieutrzymywane do terminów wymagalności. Aktywa te w bilansie wykazywane są w pozycji „Pozostałych aktywów finansowych”.

Sprawozdanie finansowe Grupy LiveChat Software

Dodatkowe informacje i objaśnienia

Podstawa sporządzenia oraz zasady rachunkowości

Aktywa finansowe dostępne do sprzedaży wyceniane są w wartości godziwej. Zyski i straty z wyceny ujmowane są jako inne całkowite dochody i kumulowane w kapitale z wyceny aktywów finansowych dostępnych do sprzedaży, z wyjątkiem odpisów z tytułu utraty wartości oraz różnic kursowych od aktywów pieniężnych, które ujmowane są w wyniku finansowym. W wyniku finansowym ujmowane są również odsetki, które byłyby rozpoznane przy wycenie tych składników aktywów finansowych według zamortyzowanego kosztu z zastosowaniem metody efektywnej stopy procentowej.

Odwrócenie odpisów z tytułu trwałej utraty wartości aktywów finansowych dostępnych do sprzedaży ujmowane jest w innych całkowitych dochodach, z wyjątkiem odpisów aktualizujących wartość instrumentów dłużnych, których odwrócenie ujmowane jest w wyniku finansowym, jeżeli wzrost wartości instrumentu może być obiektywnie łączony ze zdarzeniem następującym po rozpoznaniu utraty wartości.

W momencie wyłączenia składnika aktywów z bilansu, skumulowane zyski i straty, ujęte poprzednio w innych całkowitych dochodach, przenoszone są z kapitału własnego do wyniku finansowego oraz prezentowane są w innych całkowitych dochodach jako reklasyfikacja z tytułu przeniesienia do wyniku finansowego.

Zobowiązania finansowe

Zobowiązania finansowe inne niż instrumenty pochodne zabezpieczające wykazywane są w następujących pozycjach bilansu:

- Zobowiązania z tytułu dostaw i usług oraz pozostałe zobowiązania.

Po początkowym ujęciu zobowiązania finansowe wyceniane są według zamortyzowanego kosztu z zastosowaniem metody efektywnej stopy procentowej, z wyjątkiem zobowiązań finansowych przeznaczonych do obrotu lub wyznaczonych jako wycenianych w wartości godziwej przez wynik finansowy. Do kategorii zobowiązań finansowych wycenianych w wartości godziwej przez wynik finansowy grupa zalicza instrumenty pochodne inne niż instrumenty zabezpieczające. Krótkoterminowe zobowiązania z tytułu dostaw i usług wyceniane są w wartości wymagającej zapłaty ze względu na nieznaczące efekty dyskonta.

Zyski i straty z wyceny zobowiązań finansowych ujmowane są w wyniku finansowym w działalności jednostki.

Środki pieniężne i ich ekwiwalenty

Środki pieniężne i ich ekwiwalenty obejmują gotówkę w kasie i na rachunkach bankowych, oraz krótkoterminowe inwestycje o dużej płynności, łatwo wymienialne na gotówkę, dla których ryzyko zmiany wartości jest nieznaczne.

Kapitał własny

Kapitał podstawowy wykazywany jest w wartości nominalnej wyemitowanych akcji, zgodnie ze Statutem spółki dominującej oraz wpisem do Krajowego Rejestru Sądowego.

Akcje spółki dominującej nabyte i zatrzymane przez spółkę dominującą lub konsolidowane spółki zależne pomniejszają kapitał własny. Akcje własne wyceniane są w cenie nabycia.

Kapitał ze sprzedaży akcji powyżej ich wartości nominalnej powstaje z nadwyżki ceny emisyjnej ponad wartość nominalną akcji, pomniejszoną o koszty emisji.

Pozostałe kapitały obejmują zyski zatrzymane w spółce w wysokości wymaganej przed kodeks spółek handlowych.

Rezerwy, zobowiązania i aktywa warunkowe

Rezerwy tworzone są wówczas, gdy na Grupie ciąży istniejący obowiązek (prawny lub zwyczajowo oczekiwany) wynikający ze zdarzeń przeszłych i gdy prawdopodobne jest, że wypełnienie tego obowiązku spowoduje konieczność wypływu korzyści ekonomicznych, oraz można dokonać wiarygodnego oszacowania kwoty tego zobowiązania. Termin poniesienia oraz kwota wymagająca uregulowania może być niepewna.

Nie tworzy się rezerw na przyszłe straty operacyjne.

Rezerwy ujmuje się w wartości szacowanych nakładów niezbędnych do wypełnienia obecnego obowiązku na podstawie najbardziej wiarygodnych dowodów dostępnych na dzień sporządzenia skonsolidowanego sprawozdania finansowego, w tym dotyczących ryzyka oraz stopnia niepewności. W przypadku gdy wpływ wartości pieniądza w czasie jest istotny, wielkość rezerwy jest ustalana poprzez zdyskontowanie prognozowanych przyszłych przepływów pieniężnych do wartości bieżącej, przy zastosowaniu stopy dyskontowej odzwierciedlającej aktualne oceny rynkowe wartości pieniądza w czasie oraz ewentualnego ryzyka związanego z danym zobowiązaniem. Jeżeli zastosowana została metoda polegająca na dyskontowaniu, zwiększenie rezerwy w związku z upływem czasu jest ujmowane jako koszt finansowy.

Jeżeli Grupa spodziewa się, że koszty objęte rezerwą zostaną zwrócone, na przykład na mocy umowy ubezpieczenia, wówczas zwrot ten jest ujmowany jako odrębny składnik aktywów, ale tylko wówczas, gdy istnieje wystarczająca pewność, że zwrot ten rzeczywiście nastąpi. Jednakże wartość tego aktywa nie może przewyższać kwoty rezerwy.

Sprawozdanie finansowe Grupy LiveChat Software

Dodatkowe informacje i objaśnienia

Podstawa sporządzenia oraz zasady rachunkowości

W przypadku gdy wydatkowanie środków w celu wypełnienia obecnego obowiązku nie jest prawdopodobne, kwoty zobowiązania warunkowego nie ujmuje się w bilansie, z wyjątkiem zobowiązań warunkowych identyfikowanych w procesie połączenia jednostek gospodarczych zgodnie z MSSF 3.

Spółka tworzy w szczególności rezerwy na koszty utrzymania serwerów związane ze zrealizowaną już sprzedażą.

Przychody ze sprzedaży

Przychody ze sprzedaży ujmowane są w wartości godziwej zapłat otrzymanych lub należnych i reprezentują należności za produkty dostarczone w ramach normalnej działalności gospodarczej, po pomniejszeniu o rabaty, podatek od towarów i usług oraz inne podatki związane ze sprzedażą (podatek akcyzowy). Przychody są ujmowane w takiej wysokości, w jakiej jest prawdopodobne, że Grupa uzyska korzyści ekonomiczne związane z daną transakcją oraz gdy kwotę przychodów można wycenić w wiarygodny sposób.

Sprzedaż produktów

Przychody ze sprzedaży produktów ujmowane są, jeżeli spełnione zostały następujące warunki:

- Grupa przekazała nabywcy znaczące ryzyko i korzyści wynikające z praw własności do dóbr. Warunek uznaje się za spełniony z chwilą ustanowienia dla użytkownika dostępu do oferowanego oprogramowania.
- Kwotę przychodów można wycenić w wiarygodny sposób.
- Istnieje prawdopodobieństwo, że Grupa uzyska korzyści ekonomiczne z tytułu transakcji oraz
- Koszty poniesione oraz te, które zostaną poniesione w związku z transakcją, można wycenić w wiarygodny sposób.

Odsetki i dywidendy

Przychody z tytułu odsetek ujmowane są sukcesywnie w miarę ich narastania zgodnie z metodą efektywnej stopy procentowej. Dywidendy są ujmowane w momencie ustalenia praw akcjonariuszy lub udziałowców do ich otrzymania.

Koszty operacyjne

Koszty operacyjne są ujmowane w rachunku zysków i strat zgodnie z zasadą współmierności przychodów i kosztów. Grupa prezentuje w skonsolidowanym sprawozdaniu finansowym koszty według miejsc powstania.

Podatek dochodowy (wraz z podatkiem odroczonym)

Obciążenie podatkowe wyniku finansowego obejmuje podatek dochodowy bieżący oraz odroczony, który nie został ujęty w innych dochodach całkowitych lub bezpośrednio w kapitale.

Bieżące obciążenie podatkowe obliczane jest na podstawie wyniku podatkowego (podstawy opodatkowania) danego roku obrotowego. Zysk (strata) podatkowa różni się od księgowego zysku (straty) brutto w związku z czasowym przesunięciem przychodów podlegających opodatkowaniu i kosztów stanowiących koszty uzyskania przychodów do innych okresów oraz wyłączeniem pozycji kosztów i przychodów, które nigdy nie będą podlegały opodatkowaniu. Obciążenia podatkowe są wyliczane w oparciu o stawki podatkowe obowiązujące w danym roku podatkowym.

Podatek odroczony jest wyliczany metodą bilansową jako podatek podlegający zapłaceniu lub zwrotowi w przyszłości na różnicach pomiędzy wartościami bilansowymi aktywów i pasywów a odpowiadającymi im wartościami podatkowymi wykorzystanymi do wyliczenia podstawy opodatkowania.

Rezerwa na odroczony podatek dochodowy jest tworzona od wszystkich dodatnich różnic przejściowych podlegających opodatkowaniu, natomiast składnika aktywów z tytułu podatku odroczonego jest rozpoznawany do wysokości, w jakiej jest prawdopodobne, że będzie można pomniejszyć przyszłe zyski podatkowe o rozpoznane ujemne różnice przejściowe. Nie ujmuje się aktywów ani rezerwy, jeśli różnica przejściowa wynika z początkowego ujęcia składnika aktywów lub zobowiązań w transakcji, która nie jest połączeniem jednostek gospodarczych oraz która w czasie jej wystąpienia nie ma wpływu ani na wynik podatkowy, ani na wynik księgowy. Nie ujmuje się rezerwy na podatek odroczony od wartości firmy, która nie podlega amortyzacji na gruncie przepisów podatkowych.

Podatek odroczony jest wyliczany przy użyciu stawek podatkowych, które będą obowiązywać w momencie, gdy pozycja aktywów zostanie zrealizowana lub rezerwa rozliczona, przyjmując za podstawę przepisy prawne obowiązujące na dzień bilansowy.

Wartość składnika aktywów z tytułu podatku odroczonego podlega analizie na każdy dzień bilansowy, a w przypadku, gdy spodziewane przyszłe zyski podatkowe nie będą wystarczające dla realizacji składnika aktywów lub jego części, następuje jego odpis.

Sprawozdanie finansowe Grupy LiveChat Software

Dodatkowe informacje i objaśnienia

Podstawa sporządzenia oraz zasady rachunkowości

Subiektywne oceny Zarządu oraz niepewność szacunków

Przy sporządzaniu skonsolidowanego sprawozdania finansowego Zarząd spółki dominującej kieruje się osądem przy dokonywaniu licznych szacunków i założeń, które mają wpływ na stosowane zasady rachunkowości oraz prezentowane wartości aktywów, zobowiązań, przychodów oraz kosztów. Faktycznie zrealizowane wartości mogą różnić się od szacowanych przez Zarząd. Informacje o dokonanych szacunkach i założeniach, które są znaczące dla skonsolidowanego sprawozdania finansowego, zostały zaprezentowane poniżej.

Okresy ekonomicznej użyteczności aktywów trwałych

Zarząd spółki dominującej dokonuje corocznej weryfikacji okresów ekonomicznej użyteczności aktywów trwałych, podlegających amortyzacji. Na dzień 31.12.2013 roku Zarząd ocenia, że okresy użyteczności aktywów przyjęte przez Grupę dla celów amortyzacji odzwierciedlają oczekiwany okres ponoszenia korzyści ekonomicznych przez te aktywa w przyszłości. Jednakże faktyczne okresy przynoszenia korzyści przez te aktywa w przyszłości mogą różnić się od zakładanych, w tym również ze względu na techniczne starzenie się majątku.

Rezerwy

Zarząd spółki dominującej dokonuje szacunku kosztów związanych z utrzymaniem serwerów dotyczących sprzedanych dostępów do oferowanego softwaru.

Aktywa na podatek odroczony

Prawdopodobieństwo rozliczenia składnika aktywów z tytułu podatku odroczonego z przyszłymi zyskami podatkowymi opiera się na budżetach spółek Grupy zatwierdzonych przez Zarząd spółki dominującej. Jeżeli prognozowane wyniki finansowe wskazują, że spółki Grupy osiągną dochód do opodatkowania, aktywa na podatek odroczony ujmowane są w pełnej wysokości.

Utrata wartości aktywów niefinansowych

W celu określenia wartości użytkowej Zarząd szacuje prognozowane przepływy pieniężne oraz stopę, którą przepływy dyskontowane są do wartości bieżącej (patrz podpunkt dotyczący utraty wartości aktywów niefinansowych). W procesie wyceny wartości bieżącej przyszłych przepływów dokonywane są założenia dotyczące prognozowanych wyników finansowych. Założenia te odnoszą się do przyszłych zdarzeń i okoliczności. Faktycznie zrealizowane wartości mogą różnić się od szacowanych, co w kolejnych okresach sprawozdawczych może przyczynić się do znaczących korekt wartości aktywów Grupy.

Sprawozdanie finansowe Grupy LiveChat Software

Wartości niematerialne

Wartości niematerialne w okresie sprawozdawczym od 01.04.2014 do 30.06.2014	Wartość firmy	Patenty i licencje	Koszty prac rozwojowych	Pozostałe wartości niematerialne, w tym wartości niematerialne w realizacji
Wartość bilansowa brutto na początek okresu	-	5 362	2 193 039	-
Nabycie	-	-	-	-
Reklasyfikacje	-	-	1 167 251	-
Zmniejszenia z tytułu sprzedaży	-	-	-	-
Zmniejszenia z tytułu likwidacji	-	-	-	-
Przeniesienie na aktywa trwałe przeznaczone do sprzedaży	-	-	-	-
Zmniejszenia i zwiększenia wynikające z przeszacowania	-	-	-	-
Wartość bilansowa brutto na koniec okresu	-	5 362	3 360 290	-
Wartość umorzenia na początek okresu	-	5 362	981 170	-
Zwiększenie amortyzacji za okres	-	-	59 620	-
Reklasyfikacje	-	-	-	-
Zmniejszenia z tytułu sprzedaży	-	-	-	-
Zmniejszenia z tytułu likwidacji	-	-	-	-
Przeniesienie na aktywa trwałe przeznaczone do sprzedaży	-	-	-	-
Zmniejszenia i zwiększenia wynikające z przeszacowania	-	-	-	-
Wartość bilansowa brutto na koniec okresu	-	5 362	1 040 790	-
Wartość odpisów aktualizujących na początek okresu	-	-	-	-
Zwiększenia w ciągu okresu	-	-	-	-
Reklasyfikacje	-	-	-	-
Zmniejszenia z tytułu sprzedaży	-	-	-	-
Zmniejszenia z tytułu likwidacji	-	-	-	-
Przeniesienie na aktywa trwałe przeznaczone do sprzedaży	-	-	-	-
Rozwiązanie odpisów	-	-	-	-
Wartość odpisów aktualizujących na koniec okresu	-	-	-	-
Wartość netto na koniec okresu	-	-	2 319 500	-

Najistotniejszym składnikiem wartości niematerialnych są zakończone prace rozwojowe związane z kolejnymi wersjami produktów oferowanych przez Spółkę.

Sprawozdanie finansowe Grupy LiveChat Software

Rzeczowe aktywa trwałe

Rzeczowe aktywa trwałe	Stan na dzień 30.06.2014	Stan na dzień 30.06.2013
Grunty	-	-
Prawo wieczystego użytkowania gruntów	-	-
Budynki i budowle	-	-
Urządzenia techniczne i maszyny	361 977	328 901
Środki transportu	-	-
Pozostałe środki trwałe	45 479	53 061
Środki trwałe w budowie	-	-
Zaliczki na środki trwałe	-	-
RZECZOWE AKTYWA TRWAŁE RAZEM:	407 456	381 963

Najistotniejszym składnikiem urządzeń technicznych i maszyn jest sprzęt komputerowy.

Rzeczowe aktywa trwałe w okresie sprawozdawczym od 01.04.2014 do 30.06.2014	Grunty	Prawo wieczystego użytkowania	Budynki i budowle	Urządzenia techniczne i maszyny	Środki transportu	Pozostałe środki trwałe	Środki trwałe w budowie, zaliczki
Wartość bilansowa brutto na początek okresu	-	-	-	624 060	-	60 663	-
Przyjęcia ze środków trwałych w budowie	-	-	-	-	-	-	-
Nabycia bezpośrednie	-	-	-	77 015	-	-	-
Wartość bilansowa brutto na koniec okresu	-	-	-	701 075	-	60 663	-
Wartość umorzenia na początek okresu	-	-	-	290 361	-	13 668	-
Zwiększenie amortyzacji za okres	-	-	-	48 737	-	1 517	-
Zwiększenia z tytułu połączenia jednostek gospodarczych	-	-	-	-	-	-	-
Reklasyfikacje	-	-	-	-	-	-	-
Zmniejszenia z tytułu sprzedaży	-	-	-	-	-	-	-
Zmniejszenia z tytułu likwidacji	-	-	-	-	-	-	-
Przeniesienie na środki trwałe przeznaczone do sprzedaży	-	-	-	-	-	-	-
Zmniejszenia i zwiększenia wynikające z przeszacowania	-	-	-	-	-	-	-
Wartość umorzenia na koniec okresu	-	-	-	339 098	-	15 184	-
Wartość odpisów aktualizujących na początek okresu	-	-	-	-	-	-	-
Wartość odpisów aktualizujących na koniec okresu	-	-	-	-	-	-	-
Wartość netto na koniec okresu	-	-	-	361 977	-	45 479	-

Sprawozdanie finansowe Grupy LiveChat Software

Należności z tytułu dostaw i usług oraz pozostałe należności

Większość należności z tytułu dostaw i usług dotyczy krótkoterminowych należności od agentów płatniczych i przekazania opłat pobranych od klientów. Pozostałe należności handlowe mają terminy płatności do 30 dni.

Należności z tytułu dostaw i usług oraz pozostałe należności wyceniane są w wysokości zamortyzowanego kosztu przy zastosowaniu efektywnej stopy procentowej z uwzględnieniem odpisów aktualizujących wartość należności. Wartość księgową należności jest zbliżona do ich wartości godziwej. Należności z tytułu dostaw i usług z datą zapadalności poniżej 360 dni od dnia powstania należności nie podlegają dyskontowaniu.

Należności	30.06.2014			30.06.2013		
	Wartość	Odpisy aktualizujące	Wartość bilansowa	Wartość	Odpisy aktualizujące	Wartość bilansowa
Należności z tytułu dostaw i usług	446 986	15 788	431 198	1 572 053	15 788	1 556 265
Należności z tytułu bieżącego podatku dochodowego	-	-	-	-	-	-
Należności z tytułu pozostałych podatków, ceł i ubezpieczeń społecznych	-	-	-	-	-	-
Pozostałe należności	1 146 956	-	1 146 956	897 304	-	897 304
RAZEM NALEŻNOŚCI:	1 593 942	15 788	1 578 154	2 469 357	15 788	2 453 569

Na dzień 30 czerwca 2014 roku Grupa nie posiadała przeterminowanych należności.

Środki pieniężne i ich ekwiwalenty

Pozostałe środki pieniężne i ich ekwiwalenty składają się z wpłaconych kaucji.

Rozliczenia międzyokresowe

Długoterminowe rozliczenia międzyokresowe kosztów dotyczą głównie niezakończonych prac rozwojowych oraz kosztów ochrony prawnej na rynku amerykańskim.

Krótkoterminowe rozliczenia międzyokresowe dotyczą kosztów rozlicznych w czasie.

Kapitał własny

Kapitał podstawowy – 30.06.2014

Rodzaj akcji	Rodzaj uprzywilejowania akcji	Rodzaj ograniczenia praw do akcji	Liczba akcji (tys.szt)	Wartość serii / emisji wg wartości nominalnej	Sposób pokrycia kapitału	Data rejestracji	Prawo do dywidendy (od daty)
Seria A zwykłe na okaziciela	Brak	brak	25 000,00	500 000	wkład pieniężny	18.12.2013	Zgodnie z KSH
Seria B zwykłe na okaziciela	Brak	brak	750,00	15 000	wkład pieniężny	18.12.2013	Zgodnie z KSH
Liczba akcji razem			25 750,00				
Kapitał zakładowy razem				515 000			
Wartość nominalna 1 akcji = 0,02zł							

Sprawozdanie finansowe Grupy LiveChat Software

Kapitał własny

Akcjonariusz	Udział w kapitale na dzień 30 czerwca 2013 roku	Udział w kapitale na dzień 30 czerwca 2014 roku	Udział w kapitale na dzień sporządzenia sprawozdania finansowego
Tar Heel Capital OS LLC	32,00%	17,68%	17,68%
Mariusz Ciepły	20,00%	17,36%	17,36%
Maciej Jarzębowski	15,30%	12,66%	12,66%
Jakub Sitarz	14,64%	12,72%	12,72%
THC Fund Management Ltd.	8,00%	10,62%	10,62%
Urszula Jarzębowska	4,70%	4,70%	4,70%
Inner Investments Ltd.	-	3,70%	3,70%
TF Assets Management Ltd.	-	2,00%	2,00%
Szymon Klimczak	2,00%	2,00%	2,00%
Krzysztof Górski	1,56%	1,57%	1,57%
Akcje w obrocie publicznym	-	12,57%	12,57%
RAZEM	100,00%	100,00%	100,00%

Kapitał zapasowy.

Kapitał zapasowy powstał w wyniku zatrzymania w Spółce części zysku z lat poprzednich.

Niepodzielony wynik z lat ubiegłych

Pozycja niepodzielony wynik z lat ubiegłych dotyczy jedynie niepodzielonego wyniku netto z lat ubiegłych i nie zawiera w sobie innych zdarzeń gospodarczych.

Zobowiązania z tytułu dostaw i usług oraz pozostałe zobowiązania

Zobowiązania z tytułu dostaw i usług i pozostałe zobowiązania krótkoterminowe	Stan na dzień 30.06.2014	Stan na dzień 30.06.2013
Zobowiązania z tytułu dostaw i usług	117 506	1 139 347
Zobowiązania z tytułu bieżącego podatku dochodowego	959 780	-
Zobowiązania z tytułu wynagrodzeń	-	-
Zobowiązania z tytułu pozostałych podatków, ceł i ubezpieczeń społecznych	1 283 554	1 055 319
Rozliczenia międzyokresowe oraz pozostałe zobowiązania	323 661	209 013
RAZEM ZOBOWIĄZANIA KRÓTKOTERMINOWE:	2 684 501	2 403 679

Zobowiązania na dzień 30.06.2014 - struktura wiekowa	Bieżące	Do 1 miesiąca	Od 1 - 3 miesięcy	Od 3 miesięcy do 1 roku	Od 1 roku do 5 lat	Razem
Zobowiązania z tytułu dostaw i usług	117 506	117 506				117 506
Zobowiązania z tytułu bieżącego podatku dochodowego	959 780	959 780				959 780
Zobowiązania z tytułu wynagrodzeń	-					-
Zobowiązania z tytułu pozostałych podatków, ceł i ubezpieczeń społecznych	1 283 554	1 283 554				1 283 554
Rozliczenia międzyokresowe oraz pozostałe zobowiązania	323 661	323 661				323 661
Razem	2 684 501	2 684 501	-	-	-	2 684 501

Wszystkie zobowiązania denominowane są w PLN.

Przychody ze sprzedaży

Ze względu na jednolity charakter działalności Spółki nie identyfikuje segmentów działalności.

Prawie 95% skonsolidowanych przychodów ze sprzedaży spółki realizuje poprzez swoją spółkę zależną w USA.

Sprawozdanie finansowe Grupy LiveChat Software

Koszty działalności operacyjnej

Wyszczególnienie	RZiS za okres: 01.04.2014 - 30.06.2014	RZiS za okres: 01.04.2013 - 30.06.2013
Działalność kontynuowana		
Przychody ze sprzedaży	6 054 487	3 804 169
Zmiana stanu produktów	-	-
Koszt wytworzenia produktów na własne potrzeby jednostki	-	-
Amortyzacja	155 356	111 000
Zużycie surowców i materiałów	21 648	28 592
Usługi obce	1 237 392	825 715
Koszt świadczeń pracowniczych	181 837	183 244
Podatki i opłaty	2 651	74
Pozostałe koszty	238 612	142 730
Wartość sprzedanych towarów i materiałów	-	-
ZYSK ZE SPRZEDAŻY	4 216 991	2 512 813
Koszty w układzie rodzajowym.		

Pozostałe przychody i koszty operacyjne

Pozostałe koszty operacyjne składały się głównie z różnic kursowych.

Przychody finansowe

Przychody finansowe składają się z uzyskanych odsetek od lokat oraz środków finansowych na rachunkach bankowych.

Podatek dochodowy i odroczony

	01.04.2014 - 30.06.2014	01.04.2013 - 30.06.2013
Wynik brutto	4 153 003,74	2 458 645,19
Różnice przejściowe	216 385,73	60 565,34
Podstawa do opodatkowania	4 369 389,47	2 519 210,53
Podatek dochodowy	830 184,00	478 650,00

Podatek odroczony został naliczony jedynie z przejściowych różnic pomiędzy wyceną podatkową i bilansową.

Instrumenty finansowe

Instrumenty finansowe według kategorii	Na dzień 30.06.2014		Na dzień 30.06.2013	
	Wartość księgowa	Wartość godziwa	Wartość księgowa	Wartość godziwa
Aktywa finansowe				
Aktywa wyceniane w wartości godziwej przez rachunek zysków i strat	-	-	-	-
Akcje i udziały w jednostkach zależnych wyceniane w cenach nabycia	-	-	-	-
Pozostałe aktywa finansowe	152 365	152 365	267 609	267 609
Należności własne wyceniane w nominale	1 578 154	1 578 154	1 441 673	1 441 673
Aktywa utrzymywane do terminu wymagalności			-	-
Aktywa dostępne do sprzedaży			-	-
Środki pieniężne	11 515 507	11 515 507	6 302 980	6 302 980
Zobowiązania finansowe				
Zobowiązania wyceniane w wartości godziwej przez rachunek zysków i strat	-	-	-	-
Zobowiązania wyceniane w zamortyzowanym koszcie	-	-	-	-
Zobowiązania wyceniane w nominale	2 684 501	2 684 501	2 512 190	2 512 190
Umowy gwarancji finansowych	-	-	-	-
Inne zobowiązania finansowe	-	-	-	-

Sprawozdanie finansowe Grupy LiveChat Software

Świadczenia dla kluczowego personelu kierowniczego (w tym wynagrodzenie Członków Zarządu i Członków Rady Nadzorczej)

Wynagrodzenia Członków Zarządu

Łączna wartość krótkoterminowych świadczeń pracowniczych dla Członków Zarządu wynosiła:

Nazwisko i imię	01.04.2014 – 30.06.2014	01.04.2013 – 30.06.2013
Mariusz Ciepły	54 000,00	54 000,00
Urszula Jarzębowska	36 000,00	36 000,00
Razem	90 000,00	90 000,00

Członkowie Zarządu nie pobierali innego rodzaju wynagrodzeń ani nie mają tego typu uprawnień.

Wynagrodzenia dla Członków Rady Nadzorczej

Członkowie Rady Nadzorczej nie pobierali wynagrodzenia.

Inne świadczenia oraz nierozliczone pożyczki i zaliczki kluczowego personelu kierowniczego

Na dzień 30 czerwca 2014 roku Spółka posiada należności z tytułu zaliczek w wysokości:

Mariusz Ciepły	- 101 428 zł
Urszula Jarzębowska	- 59 204 zł

Wszelkie transakcje z kluczowym personelem kierowniczym Spółki realizowane są na warunkach rynkowych.

Pozycje warunkowe i pozostałe pozycje pozabilansowe

Nie wystąpiły tego typu zdarzenia.

Pozostałe informacje

Przeciętne zatrudnienie w etatach	Za okres zakończony 30.06.2014	Za okres zakończony 30.06.2013
Pracownicy fizyczni	-	-
Pracownicy umysłowi	29	26
Razem przeciętna liczba etatów	29	26

Opis czynników i zdarzeń, w szczególności o nietypowym charakterze, mających wpływ na osiągnięte wyniki finansowe

W opinii Zarządu Spółki w okresie od 1 kwietnia do 30 czerwca 2014 roku nie wystąpiły istotne zdarzenia, w tym o nietypowym charakterze, mające wpływ na osiągnięte wyniki finansowe Grupy Kapitałowej.

Transakcje z podmiotami powiązanymi

Podmioty konsolidowane	Należności	Zobowiązania	Sprzedaż	Zakup
LiveChat, Inc	940 134	-	5 930 182	936 364

Cykliczność, sezonowość działalności

W Grupie Kapitałowej nie obserwuje się sezonowości ani cykliczności sprzedaży.

Informacje dodatkowe

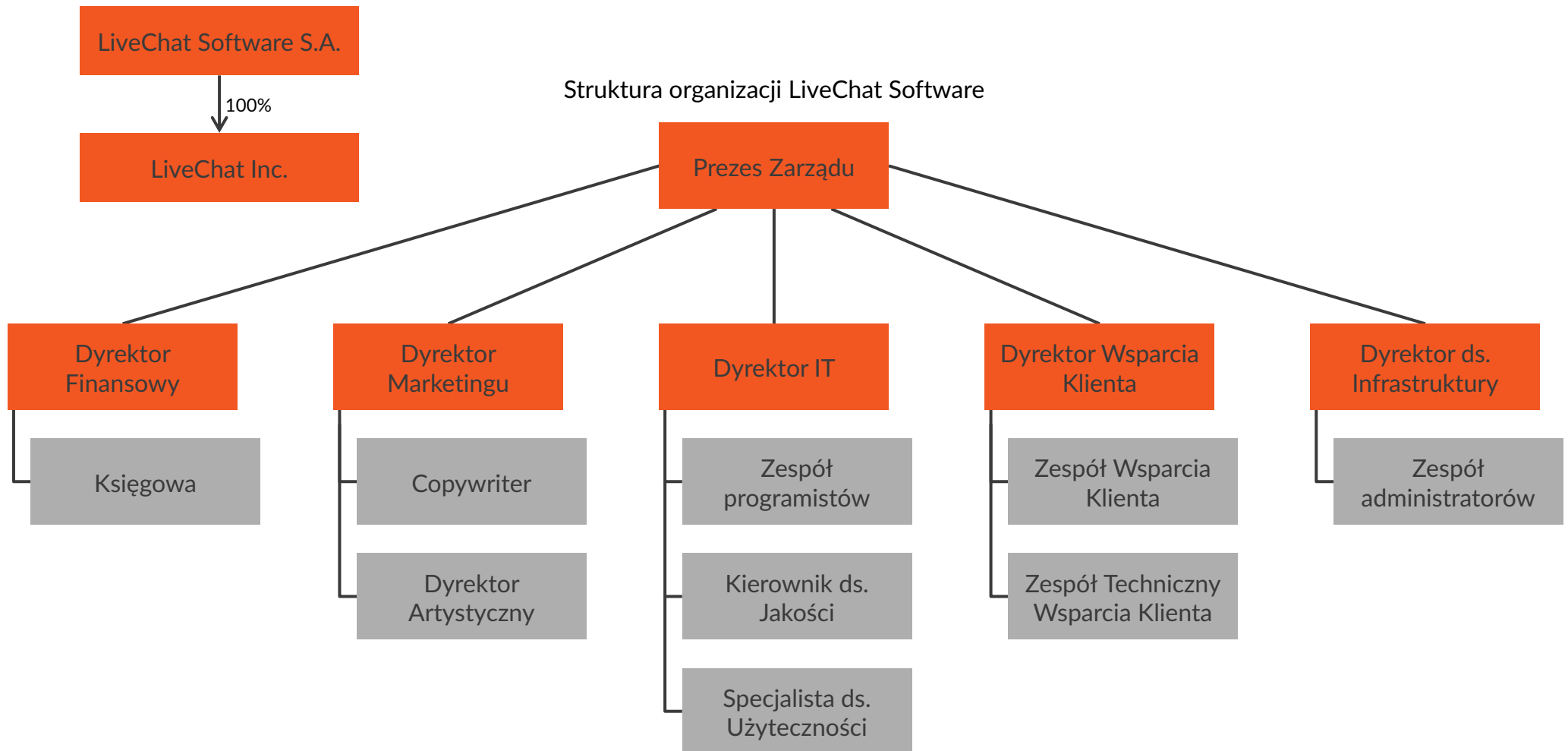
Opis organizacji Grupy Kapitałowej LiveChat Software

Spółka LiveChat Software S.A. tworzy grupę kapitałową w skład, której wchodzi ona jako podmiot dominujący oraz spółka zależną LiveChat Inc. z siedzibą w USA, w której posiada 100% kapitału i 100% głosów. LiveChat Inc. Podlega konsolidacji metoda pełną.

Spółka nie posiada oddziałów.

Zmiany w strukturze jednostki gospodarczej

W raportowanym okresie nie zaszły zmiany w strukturach organizacyjnych spółek z Grupy Emitenta.



Informacje dodatkowe

Opis działalności Grupy Kapitałowej LiveChat Software

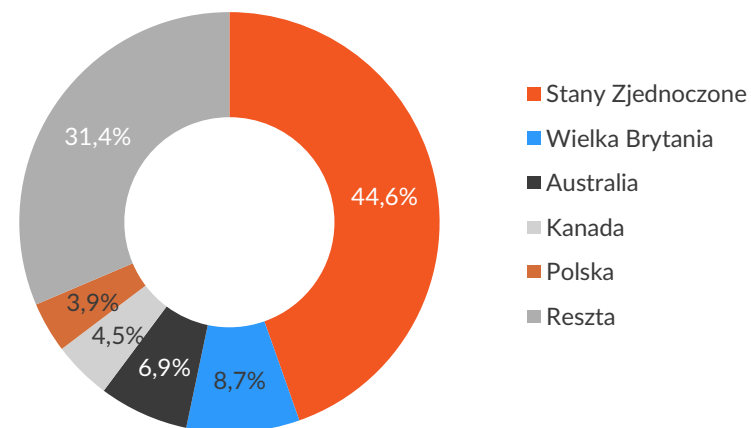
Opis działalności prowadzonej przez Grupę

LiveChat Software S.A. jest producentem oraz globalnym dostawcą oprogramowania jako usługi LiveChat - oprogramowania komunikacyjnego dla biznesu. Produkt LiveChat służy do szybkiego i intuicyjnego kontaktu odwiedzających firmową stronę WWW z pracownikami firmy. Dodatkowo aplikacja uzyskuje informacje o zachowaniu klientów na stronie WWW, stanowiące atrakcyjne źródło wiedzy w procesie sprzedaży, obsługi i wsparcia klienta. Emitent jest producentem i dystrybutorem oprogramowania sprzedawanego w modelu SaaS (Software-as-a-Service - oprogramowanie jako usługa), służącego do komunikacji business-to-consumer (B2C) oraz business-to-business (B2B). Oferowany przez Emitenta produkt LiveChat adresowany jest do wszystkich firm, których wspólną cechą jest potrzeba komunikacji z klientami w Internecie.

Bieżąca działalność Spółki skupiona jest na dalszym udoskonalaniu produktu LiveChat przez zespół deweloperów, oferowaniu najwyższej jakości obsługi klienta oraz tworzeniu nowych kanałów pozyskiwania klientów. Sprawdzony model biznesowy Emitenta zakłada marginalny koszt pozyskania klienta bliski zeru. Relatywnie niski poziom kosztów stałych w Spółce i marginalny krańcowy koszt zmienny nowego klienta oraz brak konieczności ponoszenia dodatkowych nakładów inwestycyjnych umożliwiają skalowalność prowadzonego biznesu przy zachowaniu wysokiej rentowności działalności. Dzięki zastosowaniu odpowiedniej polityki marketingowej, w tym cenowej, produkt LiveChat jest głównie skierowany do średnich i małych przedsiębiorstw, jednak Spółka podejmuje obecnie działania mające na celu dotarcie do podmiotów o większej skali działalności. Progresywny cennik umożliwi Spółce otrzymywanie wyższych przychodów od klientów, którzy wykorzystują większą liczbę funkcjonalności produktu LiveChat.

Spółka oferuje produkt LiveChat, który jest narzędziem służącym do bezpośredniej komunikacji pomiędzy odwiedzającym stronę, a jej właścicielem. Dla użytkownika końcowego ma ono postać okna rozmowy umieszczanego w witrynie internetowej. Z kolei właściciel strony ma dostęp do aplikacji bezpośrednio z poziomu przeglądarki internetowej lub za pomocą dedykowanej aplikacji przeznaczonej zarówno dla użytkowników komputerów stacjonarnych (Windows, Mac OS X), jak i platform mobilnych (iOS, Android). Zadaniem produktu jest wsparcie lub zastąpienie tradycyjnych metod sprzedaży prowadzonych w przedsiębiorstwie poprzez wsparcie klienta odwiedzającego witrynę oraz analizę jego potrzeb w czasie rzeczywistym.

Geograficzna struktura przychodów



Źródło: Spółka na podstawie próby obejmującej 41,4% przychodów ogółem (stan na 28 lutego 2014 r.)

Informacje dodatkowe

Opis działalności Grupy Kapitałowej LiveChat Software

Opis sytuacji na rynku usług SaaS oraz w segmencie oprogramowania typu „live chat”.

Rynek oprogramowania SaaS (Software-as-a-Service) stanowi najbardziej perspektywiczną część rynku Cloud Computing polegającego na świadczeniu usług i oferowaniu produktów z obszaru technologii informacyjnych poprzez wykorzystanie chmury obliczeniowej. W ramach rynku Cloud Computing wyróżnia się segment chmury prywatnej, z której korzystają duże przedsiębiorstwa w celu optymalizacji własnych zasobów, oraz segment chmury publicznej, skierowanej do małych i średnich spółek, która pozwala na większą kontrolę nad wydatkami i możliwość rozłożenia ich w czasie. SaaS dynamicznie zastępuje tradycyjne oprogramowanie pozwalając klientom na optymalizację wykorzystywanych zasobów, podniesienie niezawodności, skalowalność i elastyczność wykorzystywanych rozwiązań. W ramach rynku Cloud Computing wyróżnia się także rynki:

- IaaS (Infrastructure-as-a-Service) – dostarczanie infrastruktury informatycznej,
- PaaS (Platform-as-a-Service) – sprzedaż wirtualnego środowiska pracy programisty,
- BPaaS (Business-Process-as-a-Service) – outsourcing procesów biznesowych.

Sprzedaż produktu w formie SaaS polega na zdalnym udostępnianiu oprogramowania przez Internet. W ramach SaaS świadczone są m.in. usługi wspomagające zarządzanie przedsiębiorstwem oraz sprzedaż produktów i usług przez nie oferowanych. Przychody spółek z branży SaaS generowane są głównie poprzez pobieranie z góry opłat abonamentowych za dostęp do usługi. Istnieje także wiele dodatkowych modeli pobierania opłat, m.in. opłata za transakcję, wolumen, funkcje, limity wykorzystania zasobów.

Sprzedaż oprogramowania w formie SaaS niesie za sobą znaczące korzyści zarówno po stronie klienta, jak i dostawcy. Najczęściej podkreślane korzyści dla klienta to:

- znaczące uproszczenie procesu implementacji aplikacji (krótki czas wdrożenia oraz marginalne koszty implementacji) – dotyczy to również aktualizacji oprogramowania do najnowszej wersji, która najczęściej wykonywana jest przez dostawcę automatycznie i bezobsługowo ze strony klienta,
- uzyskanie istotnych oszczędności na kosztach wsparcia i serwisu,
- przewidywalne, stałe i stosunkowo niższe płatności abonamentowe zamiast wysokiego jednorazowego kosztu zakupu oprogramowania i niezbędnej infrastruktury,
- elastyczny plan taryfowy pozwalający na rezygnację z usługi w dowolnym momencie,
- wysoka skalowalność produktu wraz ze wzrostem zapotrzebowania ze strony klienta,
- możliwość korzystania z aplikacji z dowolnego miejsca za pomocą komputerów stacjonarnych i urządzeń mobilnych.

Z punktu widzenia dostawcy sprzedaż oprogramowania w modelu SaaS oznacza:

- uproszczony proces dystrybucji,
- globalny zasięg oferowanych usług,
- uniwersalny charakter oprogramowania,
- kontrolę nad jakością wdrożenia u każdego z klientów,
- obniżenie kosztów serwisu i gwarancji,
- brak problemu piractwa,
- zachowanie wszelkich praw autorskich po stronie dewelopera.

Rynek SaaS stanowi dominującą część rynku Cloud Computing. Szacowana wartość rynku SaaS w 2013 r. to 81,0% rynku Cloud Computing. Większość w globalnym rynku SaaS stanowią rynki Ameryki Północnej, a w szczególności Stany Zjednoczone, które stanowią 60,0% światowego rynku. Istotne znaczenie w tym aspekcie ma brak barier kulturowych związanych ze stosowaniem zaawansowanej technologii w ramach prowadzenia działalności gospodarczej. Jest to szczególnie istotne z punktu widzenia dostawców oprogramowania w formie SaaS dla małych i średnich przedsiębiorstw.

Informacje dodatkowe

Opis działalności Grupy Kapitałowej LiveChat Software

Opis sytuacji na rynku usług SaaS oraz w segmencie oprogramowania typu „live chat”.

Według prognozy Forrester Research na 2013 r. globalny rynek SaaS jest warty ok. 47 mld USD natomiast wartość polskiego rynku Cloud Computing wynosi 216 mln PLN (stan na wrzesień 2013). Wartość globalnego rynku SaaS (wg raportu Siemer & Associates) w Ameryce Północnej wyniosła w 2012 r. 9,1 mld USD (+16,7%). Wysoko rozwinięta infrastruktura internetowa oraz wysokie rozproszenie siły roboczej kreuje popyt na technologie mobilne, w tym te związane z technologią Cloud Computing, czego efektem są najwyższe wydatki na wdrożenia technologii w formie SaaS w regionie. W rezultacie należy oczekiwać dalszego wzrostu amerykańskiego rynku SaaS, jak i globalnego rynku tych usług w miarę niwelowania przewagi technologicznej gospodarki amerykańskiej w tym obszarze.

Sumaryczna wartość przychodów rynku SaaS w Azji i Australii wyniosła w 2012 r. 1,4 mld USD (+23,4%), z czego 35,3% rynku obejmuje Japonia. Relatywnie niewielka wartość rynku w odniesieniu do pozostałych regionów jest rezultatem barier językowych oraz rozbieżności w poziomie rozwoju gospodarczego krajów.

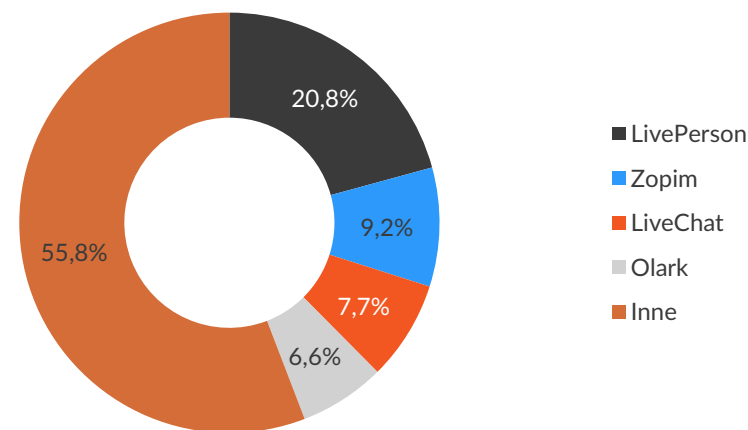
Najwyższą stopę wzrostu wartości rynku w latach 2011-12 odnotował region Ameryki Środkowej i Południowej (+26,8%) osiągając wartość 419,7 mln USD, głównie za sprawą rozwoju rynku w Brazylii i w Meksyku. Pozytywną perspektywę rozwoju rynku potwierdzają dane z ankiety przeprowadzonej wśród kluczowych pracowników działów IT, które wskazują, iż 60,0% z nich planuje rozważyć zakup aplikacji w formie SaaS podczas kolejnej zmiany systemu w firmie. Głównymi czynnikami kreującymi rosnący popyt na usługi interaktywnego czatu są:

- rosnące potrzeby w zakresie obsługi klienta i przyspieszenia czasu obsługi,
- chęć obniżania kosztów obsługi klienta,
- rosnące znaczenie internetowych kanałów komunikacji,
- dążenie do maksymalizacji konwersji – stosunku osób dokonujących transakcję do osób odwiedzających stronę internetową.

Tradycyjne metody wymiany informacji na linii klient-sprzedawca jak usługi telefoniczne, zawartość stron internetowych (Pomoc / Najczęściej zadawane pytania) oraz wiadomości e-mail są stopniowo zastępowane przez narzędzia służące do bezpośredniej i natychmiastowej komunikacji z klientem, m.in. usługi typu live chat. Pozwalają one na otwarcie całkowicie nowego kanału obsługi klienta alternatywnego do tradycyjnych form m.in. call-center. Wykorzystanie takiego narzędzia istotnie podnosi efektywność osób zaangażowanych w obsługę klienta poprzez umożliwienie jednoczesnej obsługi kilku użytkowników.

Poza zmianami w sposobie komunikacji na linii klient-sprzedawca, naturalnym czynnikiem determinującym popularność oprogramowania w formie SaaS jest wartość rynku sprzedaży dokonywanej przez Internet. Raport Forrester Research zakłada stopniowy wzrost udziału sprzedaży detalicznej przez Internet w ogóle sprzedaży detalicznej kosztem tradycyjnych metod. Prognozowana w ten sposób sprzedaż detaliczna przez Internet w Stanach Zjednoczonych w 2014 r. wynosi 291 mld USD (średnioroczny wzrost w latach 2012-2017 na poziomie 9,9%).

Struktura globalnego rynku dostawców oprogramowania typu livechat (wg liczby klientów)



Źródło: LeadLedger (stan na 2 czerwca 2014 r.)

Informacje dodatkowe

Informacje o zawartych umowach

Umowy znaczące dla działalności Grupy Kapitałowej

Umowa z podmiotem świadczącym usługę bramki płatności

Spółka zależna od Emitenta LiveChat Inc. korzysta z usług serwisu www.authorize.net prowadzonego przez z CyberSource Corporation HQ z siedzibą w San Francisco, USA, pełniącego funkcję pośrednika przeprowadzającego od strony technicznej płatność przy użyciu karty kredytowej w Internecie. Umowa między ww. stronami zawarta została poprzez przystąpienie do serwisu Authorize w oparciu o ogólne warunki umów stosowane przez Authorize i nie przybrała formy dokumentu.

Zgodnie z powyższymi warunkami stosunek prawny między użytkownikiem (w tym także Livechat Inc) a Authorize podlega prawu Stanu Kalifornia. Authorize nie gwarantuje pełnej funkcjonalności swoich usług, pełnionych za pośrednictwem strony www.authorize.net. Przystępując do umowy użytkownik potwierdza, iż ma świadomość, że usługa prowadzona będzie za pośrednictwem sieci Internet, co czyni ją wrażliwą na ewentualne awarie infrastruktury, wynikające z różnych przyczyn takich jak atak sieciowy, przerwy w dostawie prądu.

Authorize ponadto nie jest odpowiedzialna za ewentualną szkodę wynikającą z korzystania z jej usług, w szczególności nie odpowiada za utratę danych, nieautoryzowany dostęp do danych przesyłanych za pośrednictwem jej strony www.authorize.net, takich jak dane karty kredytowej. Powyższe ograniczenie odpowiedzialności nie jest zależne od przyczyny zaistnienia szkody – zarówno ataki hakerskie, nieszczęśliwe wypadki, jak i niedbałość, w tym rażąca niedbałość, nie mogą stanowić podstawy do podnoszenia roszczeń w stosunku do Authorize. Użytkownik zaś zrzeka się wszelkich roszczeń mogących wynikać z korzystania z usług Authorize i oświadcza, że z jej usług będzie korzystał na własne ryzyko. W razie gdyby jednakże uznać, że należne jest zapłata jakiegokolwiek odszkodowania przez Authorize na rzecz Livechat Inc, jego wysokość byłaby ograniczona do równowartości wynagrodzenia za okres ostatnich 30 dni lub do wysokości 100 dolarów.

Ponadto użytkownik zobowiązuje się do zwolnienia Authorize z odpowiedzialności za ewentualnie roszczenia podnoszone wobec niej przez podmioty trzecie, które to roszczenia pozostają w związku z korzystaniem przez użytkowników z usług Authorize

Warunki umowne mogą być zmieniane przez Authorize jednostronnie, korzystanie z usług serwisu po zmianie warunków oznacza akceptację tejszy zmiany. Podobnie Authorize może jednostronnie zakończyć świadczenie usług, po uprzednim uprzedzeniu. Także wypowiedzenie umowy nie może rodzić odpowiedzialności odszkodowawczej Authorize.

Umowa z podmiotem świadczącym usługę rozliczania płatności

Spółka zależna od Emitenta LiveChat Inc. korzysta z usług serwisu www.recurly.com, pełniącego funkcję podmiotu naliczającego opłaty od klientów Emitenta i pobierającego je automatycznie z kart kredytowych klientów. Umowa między ww. stronami zawarta została poprzez przystąpienie do serwisu Recurly w oparciu o ogólne warunki umów

stosowane przez Recurly i nie przybrała formy dokumentu.

Umowa podlega prawu Stanu Kalifornia.

Usługa świadczona jest przez Recurly za prowizją naliczaną miesięcznie od wartości transakcji wyrażonej w dolarach, której wysokość może być zmieniona przez Recurly za 30 dniowym powiadomieniem.

Recurly nie jest odpowiedzialne i nie zwraca pobranych prowizji w razie np. żądania zwrotu ceny przez klienta Emitenta, oszustwa popełnionego przez klienta na Emitencie. Recurly nie świadczy także usług przechowywania środków pieniężnych.

Recurly nie ponosi odpowiedzialności za żadną szkodę, także w postaci utraconych zarobków, danych lub innych dóbr niematerialnych po stronie użytkownika, bez względu na przyczynę jej wystąpienia – czy szkoda będzie wynikała z korzystania z usług Recurly, nieautoryzowanego wpływania na treść usługi, działań lub oświadczeń jakichkolwiek podmiotów trzecich. Niezależnie od powyższych zastrzeżeń odpowiedzialność odszkodowawcza została między stronami ograniczona do wysokości sumy wynagrodzenia zapłaconego na podstawie umowy.

Recurly udziela LiveChat Inc. licencji na korzystanie z jej logo, nazwy i innych praw w zakresie wykorzystywania ich na stronach internetowych do identyfikacji podmiotu świadczącego usługę. Analogicznie, LiveChat Inc. udziela licencji do wszelkich treści zamieszczanych w serwisie Recurly.

Umowa przewiduje jednoroczny okres przedawnienia dla wszelkich roszczeń z nią związanych.

Z tytułu świadczenia usług Recurly pobiera opłaty zależne od wielkości obrotu.

Umowa z Global Payments Direct, Inc. oraz Comerica Bank

Umowa została zawarta w dniu 21 grudnia 2011 r. Na mocy tej umowy spółka zależna od Emitenta LiveChat Inc. korzysta z obsługi kart Visa i MasterCard. Umowa objęta jest standardowymi warunkami obsługi kart stosowanymi przez Comerica. Obsługa kart obejmuje w szczególności rozliczenia transakcji kartami Visa i MasterCard w związku z programem Livechat. Warunki umowy przewidują w szczególności, że LiveChat Inc. sam będzie zajmował się roszczeniami i reklamacjami zgłoszonymi w związku ze sprzedażą rozliczaną przez kartę. Livechat Inc. zobowiązany jest również naprawić szkodę poniesioną przez Global Payments Direct i Comerica Bank w związku ze sprzedażą rozliczaną przez kartę i wszelkimi roszczeniami (także roszczeniami osób trzecich) z tym związanymi.

Informacje dodatkowe

Informacje o zawartych umowach

Umowy znaczące dla działalności Grupy Kapitałowej

Warunki umowy wymieniają przypadku zwalniające Global Payments Direct oraz Comerica Bank od odpowiedzialności za naruszenie umowy. Ponadto odpowiedzialność Global Payments Direct oraz Comerica Bank ograniczona jest do średniej miesięcznej opłaty za usługi w okresie poprzednich 12 miesięcy lub krótszego od dnia zawarcia umowy. Global Payments Direct oraz Comerica Bank nie odpowiadają też za utracone korzyści, ani za transakcje dotyczące innych kart, jeżeli takie będą obsługiwane na wniosek Livechat Inc. i za zgodą Global Payments Direct. Global Payments Direct oraz Comerica Bank nie odpowiadają też za szkodę, jeżeli nie zostanie ona zgłoszona pisemnie w terminie 60 dni od naruszenia umowy, a w przypadku błędu billingowego, w terminie 90 dni od daty danego dokumentu.

Umowa po pierwszym roku odnawia się automatycznie co miesiąc, jeśli nie zostanie wypowiedziana przez LiveChat Inc. uprzednio w terminie wskazanym w umowie (przy czym w przypadku wypowiedzenia z naruszeniem postanowień umowy, Livechat Inc. będzie zobowiązane do zapłaty kwot ustalonych według zasad określonych w umowie). LiveChat Inc. może też wypowiedzieć umowę w przypadku naruszenia jej przez drugą stronę, jeżeli naruszenie nie zostanie usunięte. Global Payments Direct może także rozwiązać umowę (także bez wypowiedzenia w przypadku naruszenia umowy przez Livechat). Warunki umowy procedury związane z wypowiedzeniem.

Warunki umowy określają też szczegółowo zasady obciążania w określonych przypadkach LiveChat Inc. kwotami transakcji (w szczególności w przypadku kwestionowania transakcji przez posiadacza karty), zakładania konta rezerwowego na zabezpieczenie roszczeń wobec LiveChat Inc., zasady odpowiedzialności Livechat za szkody instytucji finansowej wykonującej stosowne wycofanie środków na polecenie Global Payments Direct oraz Comerica Bank, zasady potrącenia kwot z tego konta i rozliczenia z tym związane, oraz przewidują roczny termin na wygaśnięcie roszczenia Livechat Inc. do zwrotu środków pozostałych na takim koncie. Warunki umowy określają też zasady zabezpieczenia na określonych kontach Livechat oraz wskazanie instytucji depozytariusza prowadzącej konta Livechat na potrzeby obsługi zadłużenia z tytułu umowy.

Umowa podlega prawu stanu Georgia. Spory związane z umową rozpoznawane są przez wskazane w warunkach umowy sądy w stanie Georgia.

Umowa udziela także ograniczonej licencji na użycie znaku Discover Program (identyfikującego karty Discover).

Cennik za usługi określony jest w stosownej tabeli cen.

Umowa LiveChat Inc. z American Express Company

Spółka zależna od Emitenta LiveChat Inc. korzysta z usług serwisu strony <https://merchant.americanexpress.com> w celu obsługi kart AmericanExpress. Umowa zawarta jest za poprzez przystąpienie do wskazanego serwisu w oparciu o warunki stosowane przez ten serwis i nie przybrała formy dokumentu.

Koszty opłat ponoszone przez LiveChat Inc. w związku z korzystaniem z tego serwisu ustalane są w oparciu o procent obrotu – 2,89-3,20%, zgodnie z aktualną tabelą opłat. Warunki korzystanie z serwisu w szczególności zawierają szereg wyłączeń odpowiedzialności American Express Company wobec użytkowników. Warunki te wyłączają w szczególności odpowiedzialność American Express Company za wszelkie szkody pośrednie oraz za utracone korzyści związane z korzystaniem z serwisu. Zgodnie z warunkami, American Express Company nie ponosi też odpowiedzialności za usługi świadczone przez usługodawców za pośrednictwem wskazanego serwisu, ani za informacje i produkty oferowane za pośrednictwem serwisu lub stron podlinkowanych do serwisu.

American Express Company może jednostronnie zmienić warunki korzystania z serwisu. Warunki serwisu podlegają prawu stanu Nowy Jork.

Informacje dodatkowe

Informacje o zawartych umowach

Informacja o istotnych transakcjach z podmiotami powiązanymi

Umowa z LiveChat Inc.

W dniu 20 stycznia 2012 roku Emitent zawarł ze swoją spółką zależną LiveChat Inc. umowę na mocy, której spółka zależna zobowiązała się do dalszej sprzedaży dostępu do systemu LiveChat klientom końcowym ze Stanów Zjednoczonych Ameryki.

Zgodnie z umową, spółka LiveChat Inc. nabywa dostęp do systemu LiveChat od Emitenta, który następnie odsprzedaje klientom końcowym za cenę ustaloną przez Emitenta. LiveChat Inc. nie realizuje marży na odsprzedaży dostępu do systemu LiveChat.

Na podstawie faktur wystawionych przez LiveChat Inc. Emitent zwraca LiveChat Inc. wszystkie koszty poniesione przez LiveChat Inc. w związku z prowadzoną działalnością i wskazane w budżecie zaakceptowanym przez Emitenta. Zgodnie z zawartą umową, LiveChat Inc. ma prawo do naliczenia marży ustalonej jako 5% wybranych kosztów poniesionych bezpośrednio w związku ze sprzedażą, tj. kosztów obsługi płatności kartami kredytowymi, kosztów obsługi bankowej, kosztów obsługi księgowej i kosztów marketingowych.

Rozliczenie dokonywane jest miesięcznie na podstawie faktury wystawionej przez Emitenta odpowiadającej wartości dokonanej sprzedaży oraz faktur wystawianych przez LiveChat Inc. odpowiadającej wartości poniesionych kosztów powiększonych o wskazaną powyżej marżę. Wszelkie prawa własności intelektualnej, w tym znak towarowy, pozostaje własnością Emitenta.

Umowa została zawarta na czas nieoznaczony z możliwością wypowiedzenia za 14 dniowym okresem wypowiedzenia.

Umowa ogranicza odpowiedzialność Emitenta do kwoty zapłaconej na rzecz LiveChat Inc. przez okres 12 miesięcy.

Za okres 3 miesięcy zakończony 30 czerwca 2014 r. przychody ze sprzedaży LiveChat Inc. wyniosły 5.930.181,94 zł, a łączna wartość kosztów refakturowanych przez LiveChat Inc. wyniosła 307.830,56 zł.

[PLN]	2013 r. obr.
Przychody ze sprzedaży do LiveChat Inc	5 930 181,94
Koszty zakupionych usług od LiveChat Inc	307 830,56
Należności LiveChat Inc	940 134,31
Zobowiązania LiveChat Inc	0,00

Informacje o transakcjach zawartych z podmiotami powiązanymi na warunkach innych niż rynkowe

Nie zawarto tego rodzaju transakcji.

Zaciągnięte i wypowiedziane umowy kredytów i pożyczek

W okresie od 1 kwietnia 2014 r. do 30 czerwca 2014 r. Spółka nie posiadała umów kredytów i pożyczek.

Udzielone pożyczki

Spółka nie posiada udzielonych pożyczek.

Udzielone i otrzymane poręczenia i gwarancje

W okresie sprawozdawczym Spółka nie posiadała udzielonych lub otrzymanych poręczeń i gwarancji.

Umowy objęcia obligacji

W pierwszych 3 miesiącach 2014 roku finansowego Spółka nie posiadała umów objęcia obligacji.

Umowy o współpracy lub kooperacji

W omawianym okresie sprawozdawczym LiveChat Software S.A. nie posiadał zawartych umów o współpracy lub kooperacji.

Umowy ubezpieczenia

Grupa nie posiada umów tego rodzaju.

Opis prowadzonych postępowań sądowych i administracyjnych

W okresie sprawozdawczym Grupa nie była stroną żadnych postępowań sądowych i administracyjnych

Informacje dodatkowe

Perspektywy rozwoju

Perspektywy rozwoju rynku na którym działa Grupa

Sektor usług Software as a Service w którym działa spółka, rozwija się bardzo dynamicznie. Prognoza Forrester Research zakłada wzrost wartości rynku SaaS w latach 2013-20 w tempie 18,9% r/r.

Rynek oprogramowania typu live chat dla biznesu nie pokrywa się z rynkiem SaaS. Część konkurentów spółki świadczy swoje usługi, w mniej efektywnym, tradycyjnym modelu. Jednak w opinii Zarządu, model SaaS ma zdecydowanie największe perspektywy rozwoju, w związku z tym udział spółek świadczących usługi w tym modelu w całym rynku powinien rosnać. Warto zwrócić uwagę na badania firmy Lead Ledger zgodnie z którymi obecnie z technologii live chat korzysta około 90 tys. firm na świecie. Tymczasem potencjał tego rynku szacuje na około 3,2 mln witryn. Zostawia to ogromny potencjał rozwoju dla całego sektora oraz LiveChat Software, którego strategicznym celem jest pozycja globalnego lidera pod względem liczby klientów.

Strategia rozwoju Grupy

Rozwój produktu

Strategia rozwoju Emitenta zakłada stałe i zrównoważone nakłady na dalszy rozwój produktu LiveChat, w szczególności na:

- rozwój funkcjonalny aplikacji;
- nowe kanały komunikacji:
 - rozwój systemu „ticketowego” polegającego na zbieraniu informacji z różnych kanałów komunikacji z klientem do jednego systemu zarządzania obsługą klienta; wszelkie wiadomości od klientów są klasyfikowane, co pozwala na ich rozpatrzenie w krótkim czasie; funkcjonalność systemu pozwoli klientom na dalszą poprawę relacji na linii klient-sprzedawca, a docelowo, zwiększenie sprzedaży;
 - systemy mobilne;
 - media społecznościowe;
 - zintegrowany komunikator;
- narzędzia dla większych firm, tzw. „data driven”.

Wzrost bazy klientów

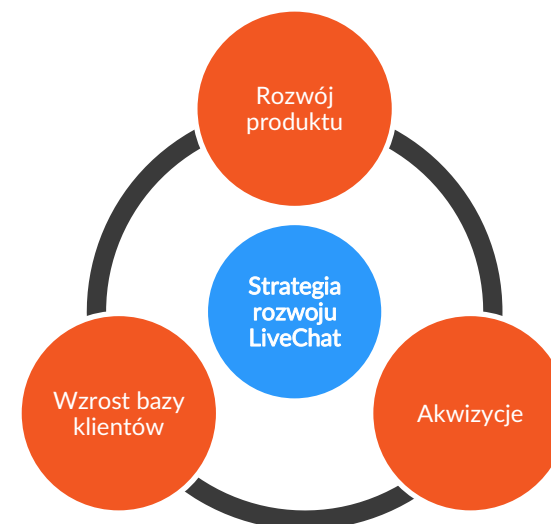
Spółka zakłada dalszy dynamiczny wzrost liczby klientów w oparciu o:

- Automatyzację działań marketingowych oraz marketing przychodzący („inbound marketing”);
- Stale umacnianie pozycji LiveChat w obszarze obsługi klienta;
- Nowy plan taryfowy dla firm „data driven”, a tym samym dotarcie do podmiotów o większej skali działalności wsparte przez dedykowanych specjalistów obsługi klienta (Key Account Managers) oraz planowane zawieranie umów Gwarancji Jakości Świadczonej Usług (SLA Service Level Agreement);
- Dalszy rozwój programu afiliacyjnego, w ramach których partnerzy (m.in. agencje interaktywne, partnerzy technologiczni, firmy typu call centers, BPOs) otrzymują prowizję w wysokości 20% płatną

od wysokości opłat dokonywanych przez każdego poleconego klienta przez cały okres posiadania przez klienta wykupionej usługi.

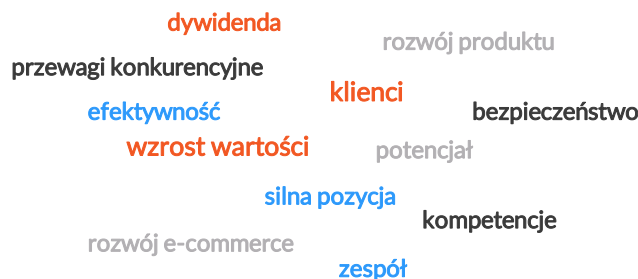
Akwizycje

W dłuższej perspektywie Emitent nie wyklucza rozwoju poprzez selektywne akwizycje podmiotów z branży obsługi klienta.



Czynniki wpływające na wynik Spółki

W dłuższej perspektywie czasu zasadniczy wpływ na wyniki Emitenta będzie miała sytuacja na globalnym rynku e-commerce oraz usług SaaS (software as a Service).



Informacje dodatkowe

Przyszła sytuacja finansowa

Prognoza finansowa Grupy na 2013 i 2014 rok obrotowy

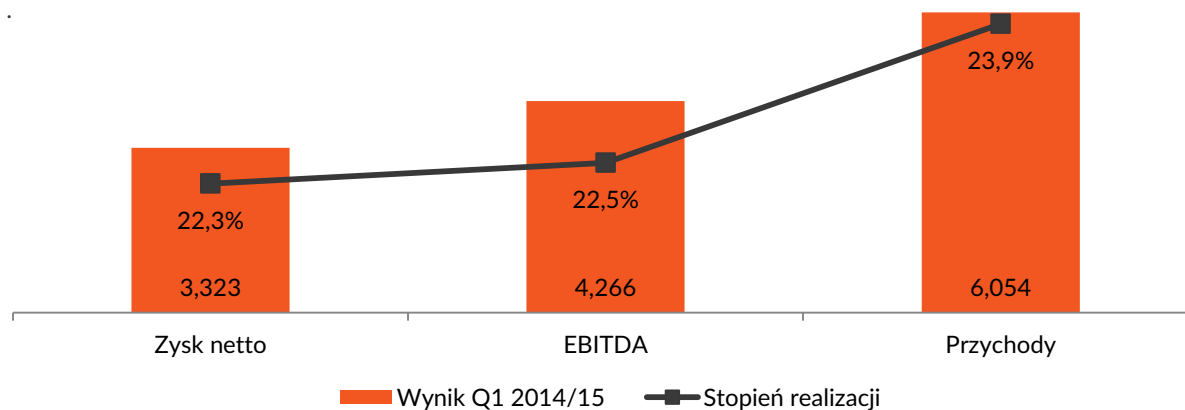
W Prospekcie Emisyjnym opublikowanym w dniu 19 marca 2014 r. Spółka przedstawiła prognozę finansową na lata finansowe 2013 (zakończony 31 marca 2014 r.) oraz 2014 (kończący się 31 marca 2015 r.).

Zarząd, biorąc pod uwagę wyniki za I kwartał bieżącego roku finansowego, podtrzymuje prognozę finansową, która zakłada osiągnięcie następujących wyników:

- 14,90 mln zł skonsolidowanego zysku netto,
- 18,95 mln zł EBITDA
- 25,32 mln zł przychodów.

	Prognoza	Wynik Q1 2014/15	Stopień realizacji
Zysk netto	14,90	3,32	22,3%
EBITDA	18,95	4,27	22,5%
Przychody	25,32	6,05	23,9%

mln zł



Informacje dodatkowe

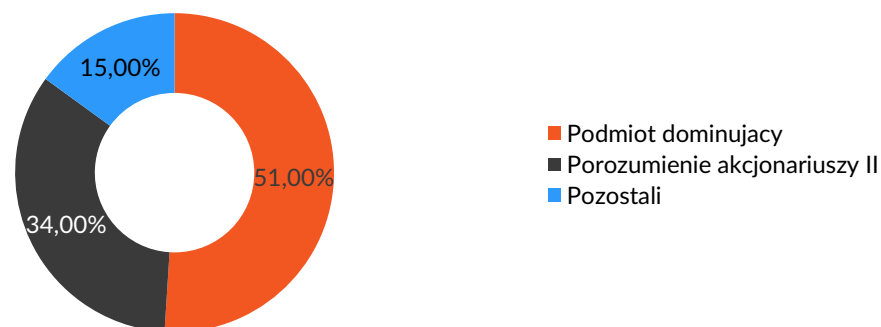
Informacje o akcjach i akcjonariacie

Struktura kapitału zakładowego

Na dzień sporządzenia raportu na kapitał zakładowy Emitenta składało się 25.750.000 (dwadzieścia pięć milionów siedemset pięćdziesiąt tysięcy) wyemitowanych i w pełni opłaconych akcji zwykłych na okaziciela w tym: 25.000.000 (dwadzieścia pięć milionów) akcji serii A i 750.000 (siedemset pięćdziesiąt tysięcy) akcji serii B. Wartość nominalna każdej akcji Emitenta wynosi 0,02 (dwa grosze) zł.

Struktura akcjonariatu

Stan na 28 lipca 2014 r.



Akcjonariusze zawarli dwa porozumienia co do wspólnego głosowania:

Porozumienie Akcjonariuszy Podmiot Dominujący, które tworzą: Mariusz Ciepły, Urszula Jarzębowska, Jakub Sitarz, Maciej Jarzębowski, Szymon Klimczak, Krzysztof Górski.

Porozumienie Akcjonariuszy II, które tworzą: Tar Heel Capital OS LLC, THC Fund Management, Inner Investment Ltd, TF Assets Management.

	Akcjonariusz	Liczba akcji/ głosów na WZ	Udział w kapitale zakładowym/ głosach na WZ
Podmiot dominujący	Mariusz Ciepły	4 469 450	17,36%
	Maciej Jarzębowski	3 260 700	12,66%
	Jakub Sitarz	3 274 375	12,72%
	Urszula Jarzębowska	1 210 250	4,70%
	Szymon Klimczak	515 000	2,00%
	Krzysztof Górski	403 000	1,57%
	Razem	13 132 775	51,00%
Porozumienie akcjonariuszy II	Tar Heel Capital OS LLC	4 552 600	17,68%
	THC Fund Management Ltd.	2 734 405	10,62%
	Inner Investment Ltd.	951 965	3,70%
	TF Assets Management Ltd.	515 755	2,00%
	Razem	8 754 725	34,00%
Pozostali	3 862 500	15,00%	

Zmiany w strukturze akcjonariatu

W okresie sprawozdawczym nie wystąpiły zmiany w strukturze własności znacznych pakietów akcji.

Potencjalne zmiany w strukturze akcjonariatu, umowy typu lock-up

Niektórzy akcjonariusze Emitenta zawarli umowę o ograniczeniu zarządzania akcjami. Umowa ta została szczegółowo opisana w Dodatkowej notce objaśniającej nr 7a Sprawozdania Finansowego LiveChat Software S.A.

Informacje dodatkowe

Władze Grupy Kapitałowej

Skład osobowy Zarządu Spółki

Na dzień sporządzania sprawozdania Zarząd LiveChat Software S.A. był dwuosobowy a w jego skład wchodził:

Imię i nazwisko	Funkcja
Mariusz Ciepły	Prezes Zarządu
Urszula Jarzębowska	Członek Zarządu

W I kwartale 2014 roku finansowego Zarząd pracował w takim samym składzie w którym nie zaszyły żadne zmiany.

Mariusz Ciepły jest jednym z założycieli i głównych akcjonariuszy spółki LiveChat Software. Funkcję Prezesa Zarządu pełni od 2010 r. Posiada wykształcenie wyższe (z tytułem magistra inżyniera informatyki), ukończył informatykę (specjalizacja: inżynieria systemów informatycznych) na Wydziale Elektroniki Politechniki Wrocławskiej we Wrocławiu. Jest też członkiem rad nadzorczych spółek

Venture Incubator S.A., Time Solutions sp. z o.o. oraz Wakepark S.A.

Urszula Jarzębowska od 2010 r. pełni funkcję Członka Zarządu LiveChat Software S.A. Ze spółką jest związana od 2002 r. Posiada wykształcenie wyższe magisterskie, ukończyła Uniwersytet Ekonomiczny im. Oskara Langego we Wrocławiu na Wydziale Gospodarki Narodowej, gdzie pracę magisterską obroniła w Katedrze Rachunkowości i Controlingu Przedsiębiorstw. W trakcie pracy zawodowej ukończyła także studia podyplomowe na kierunku Controling w Wyższej Szkole Bankowej we Wrocławiu oraz na kierunku Międzynarodowe Standardy Rachunkowości (MSR/MSSF) na Akademii Leona Koźmińskiego w Warszawie. Doświadczenie zbierała m.in. w firmach Bankier.pl oraz Internet Works.

Akcje w posiadaniu osób zarządzających i nadzorujących

Poniższa tabelka przedstawia liczbę akcji będących w posiadaniu osób zarządzających i nadzorujących na dzień przekazania raportu kwartalnego.

Osoba	Stan na 18 czerwca 2014 r.*	Stan na 28 lipca 2014 r.
Mariusz Ciepły Prezes Zarządu	4 469 450	4 469 450
Urszula Jarzębowska Członek Zarządu	1 210 250	1 210 250
Maciej Jarzębowski Członek Rady Nadzorczej	3 260 700	3 260 700
Jakub Sitarz Członek Rady Nadzorczej	3 274 375	3 274 375

* Przekazanie raportu za 2013 r. obr.

Skład osobowy Rady Nadzorczej

Na dzień sporządzenia sprawozdania skład Rady Nadzorczej LiveChat Software S.A. wyglądał następująco:

Imię i nazwisko	Funkcja
Andrzej Różycki	Członek Rady Nadzorczej
Grzegorz Jan Bielowiecki	Członek Rady Nadzorczej
Maciej Jarzębowski	Członek Rady Nadzorczej
Jakub Sitarz	Członek Rady Nadzorczej
Piotr Sulima	Członek Rady Nadzorczej

AKCJONARIUSZE

TRANSPARENTNOŚĆ

ZASADY

STATUT SPÓŁKI

ZARZĄD

RADA NADZORCZA

WZA

INTERESARIUSZE

JAKOŚĆ ŁĄD

KORPORACYJNY

ZAUFANIE

WSPÓŁPRACA

Sprawozdanie finansowe LiveChat Software S.A.

Spis treści

Oświadczenie zarządu

Wprowadzenie do śródrocznego skróconego sprawozdania finansowego i porównywalnych danych finansowych

Śródroczne skrócone sprawozdanie finansowe

Bilans (w zł)

Rachunek zysków i strat (w zł)

Zestawienie zmian w kapitale własnym (w zł)

Rachunek przepływów pieniężnych (w zł)

Skrócone dodatkowe informacje i objaśnienia

Noty objaśniające do bilansu

Noty objaśniające do rachunku zysków i strat

Noty objaśniające do rachunku przepływów pieniężnych

Dodatkowe noty objaśniające

Sprawozdanie finansowe LiveChat Software S.A.

Oświadczenie Zarządu

Zgodnie z wymogami art. 52 ust. 2 ustawy z dnia 29 września 1994 roku o rachunkowości (Dz. U. 2013 poz. 330 z późniejszymi zmianami), Zarząd Spółki LIVECHAT Software Spółka Akcyjna przedstawia śródroczne skrócone sprawozdanie finansowe za okres 3 miesięcy kończący się

30 czerwca 2014 roku, na które składa się:

- 1) wprowadzenie do śródrocznego skróconego sprawozdania finansowego;
- 2) bilans sporządzony na dzień 30 czerwca 2014 roku, który po stronie aktywów i pasywów wykazuje sumę 16 691 364,34 PLN;
- 3) rachunek zysków i strat za okres od 1 kwietnia 2014 roku do 30 czerwca 2014 roku wykazujący zysk netto 3 322 819,74 PLN;
- 4) zestawienie zmian w kapitale własnym za okres od 1 kwietnia 2014 roku do 30 czerwca 2014 roku wykazujące zwiększenie stanu kapitału własnego o kwotę 3 322 819,74 PLN;
- 5) rachunek przepływów pieniężnych za okres od 1 kwietnia 2014 roku do 30 czerwca 2014 roku wykazujący zwiększenie stanu środków pieniężnych netto o kwotę 3 309 763,72 PLN;
- 6) skrócone dodatkowe informacje i objaśnienia.

Zarząd oświadcza, że wedle jego najlepszej wiedzy niniejsze sprawozdanie finansowe sporządzone zostało zgodnie z obowiązującymi zasadami rachunkowości, dane odzwierciedlają w sposób prawdziwy, rzetelny i jasny sytuację majątkową i finansową Spółki oraz jej wynik finansowy.

Sprawozdanie finansowe LiveChat Software S.A.

Wprowadzenie do Śródrocznego Skróconego Sprawozdania Finansowego i porównywalnych danych finansowych

1. Firma, forma prawna i przedmiot działalności

Dane jednostki:

Nazwa: LIVECHAT Software SA

Siedziba: ul. Korfantego 30, 53-021 Wrocław

Podstawowy przedmiot działalności: 62.01.Z – Działalność związana z oprogramowaniem

Organ rejestrowy: Sąd Rejonowy dla Wrocławia – Fabrycznej we Wrocławiu, VI Wydział Gospodarczy Krajowego Rejestru Sądowego pod numerem KRS 0000290756.

2. Czas trwania działalności Spółki

Czas trwania działalności Spółki zgodnie z jej statutem jest nieograniczony.

3. Okres objęty Sprawozdaniem Finansowym

Sprawozdanie finansowe przedstawia dane za okres od 1 kwietnia 2014 do 30 czerwca 2014 roku.

4. Skład organów Spółki

Skład osobowy Zarządu na 30 czerwca 2014 roku był następujący:

Mariusz Ciepły	Prezes Zarządu
Urszula Jarzębowska	Członek Zarządu

Skład osobowy Rady Nadzorczej na dzień 30 czerwca 2014 roku jest następujący:

Andrzej Różycki	Przewodniczący Rady
Grzegorz Bielowicki	Zastępca Przewodniczącego Rady Nadzorczej
Tomasz Firczyk	Członek Rady
Maciej Jarzębowski	Członek Rady
Dariusz Ciborski	Członek Rady

W dniu 23 lipca 2014 r. Zwyczajne Walne Zgromadzenie powołało członków Rady Nadzorczej nowej kadencji w składzie:

Andrzej Różycki	Członek Rady
Grzegorz Bielowicki	Członek Rady
Maciej Jarzębowski	Członek Rady
Jakub Sitarz	Członek Rady
Piotr Sulima	Członek Rady

Skład Zarządu Emitenta na dzień zatwierdzenia Raportu nie uległ zmianie

5. Wewnętrzne jednostki organizacyjne wchodzące w skład Spółki sporządzające samodzielnie sprawozdanie finansowe

W skład Spółki nie wchodzi wewnętrzne jednostki organizacyjne sporządzające sprawozdania finansowe.

6. Informacje o spółkach, dla których Livechat Software S.A. jest jednostką dominującą lub znaczącym inwestorem. Informacje o połączeniu spółki z inną spółką w trakcie trwania okresu sprawozdawczego

LIVECHAT Software Spółka Akcyjna jest podmiotem dominującym w Grupie Kapitałowej, który sporządza i publikuje skonsolidowane sprawozdanie finansowe według Międzynarodowych Standardów Sprawozdawczości Finansowej przyjętymi do stosowania w Unii Europejskiej.

LIVECHAT Software SA jest jednostką dominującą wobec Spółki LiveChat Inc. – posiada 100 % udziałów.

W trakcie trwania okresu sprawozdawczego nie nastąpiło połączenie Spółki z inną spółką.

Sprawozdanie finansowe LiveChat Software S.A.

7. Informacje o założeniach przyjętych przy sporządzaniu Sprawozdania Finansowego oraz znanych okolicznościach wskazujących na zagrożenie kontynuowania przez spółkę działalności

Sprawozdanie finansowe zostało sporządzone przy założeniu kontynuacji działalności gospodarczej przez jednostkę w dającej się przewidzieć przyszłości. Nie są znane okoliczności wskazujące na zagrożenie kontynuowania przez Spółkę działalności.

8. Prezentacja i przekształcenie sprawozdań finansowych

Spółka nie zmieniła w okresie obrotowym stosowanych zasad rachunkowości.

9. Zasady (polityka) rachunkowości, w tym metody wyceny aktywów i pasywów (także amortyzacji), pomiaru wyniku finansowego oraz sposobu sporządzania Sprawozdania Finansowego w zakresie, w jakim ustawa pozostawia jednostce prawo wyboru

Zasady rachunkowości przyjęte przy sporządzaniu sprawozdania finansowego na dzień 30 czerwca 2014 roku są zgodne z Ustawą o rachunkowości z dnia 29 września 1994 roku z późniejszymi zmianami oraz Rozporządzeniem Ministra Finansów z dnia 18 października 2005 roku w sprawie zakresu informacji wykazywanych w sprawozdaniach finansowych i skonsolidowanych sprawozdaniach finansowych, wymaganych w prospekcie emisyjnym dla emitentów z siedzibą na terytorium Rzeczypospolitej Polskiej, dla których właściwe są polskie zasady rachunkowości i zgodnie z Rozporządzeniem Ministra Finansów z dnia 19 lutego 2009 roku w sprawie informacji bieżących i okresowych przekazywanych przez emitentów papierów wartościowych oraz warunków uznawania za równoważne informacji wymaganych przepisami państwa niebędącego państwem członkowskim.

Zapisy księgowe prowadzone są według zasady kosztu historycznego. Jednostka nie dokonała żadnych korekt, które odzwierciedlałyby wpływ inflacji na poszczególne pozycje bilansu oraz rachunku zysku i strat.

Spółka sporządza rachunek zysków i strat w wariantcie kalkulacyjnym.

Rachunek przepływów pieniężnych sporządzony jest metodą pośrednią.

Stosowane zasady wyceny aktywów i pasywów oraz pomiaru wyniku finansowego są następujące:

Wartości niematerialne i prawne stanowią koszty zakończonych prac rozwojowych dotyczących oprogramowania komputerów. Wartości niematerialne i prawne wyceniane są według cen nabycia. W bilansie prezentowane są w cenie nabycia pomniejszonej o dokonane umorzenie przy użyciu metody liniowej przez okres ich ekonomicznej użyteczności. Roczne stawki amortyzacyjne stosowane w Spółce kształtują się następująco:

- koszty zakończonych prac rozwojowych – 20-30 %

Rzeczowe aktywa trwałe stanowią środki trwałe wycenione według cen nabycia. Odpisy amortyzacyjne od środków trwałych dokonywane są według metody liniowej. Stawki amortyzacyjne ustalone zostały z uwzględnieniem okresu użyteczności środków trwałych i odzwierciedlają faktyczne zużycie środków trwałych. Roczne stawki amortyzacyjne stosowane w Spółce kształtują się następująco:

- komputery – 30 %

Na dzień bilansowy Spółka dokonuje przeglądu wartości netto składników majątku trwałego w celu stwierdzenia, czy nie występują przesłanki wskazujące na możliwość utraty ich wartości.

W przypadku, gdy stwierdzono istnienie takich przesłanek, szacowana jest wartość odzyskiwania danego składnika aktywów w celu ustalenia potencjalnego odpisu z tego tytułu.

Aktywa i zobowiązania finansowe ujmowane są w bilansie Spółki w momencie, gdy Spółka staje się stroną wiążącej umowy.

Należności wyrażone w walucie polskiej wykazane są w wartości ustalonej przy ich powstawaniu. Zgodnie z zapisem w polityce rachunkowości. Spółka nie nalicza na dzień bilansowy odsetek za zwłokę od należności przeterminowanych. Spółka dokonuje odpisów aktualizujących należności od kontrahentów zalegających na dzień bilansowy z zapłatą, jeśli ocena ich sytuacji gospodarczej

i finansowej wskazuje, że spłata należności nie jest prawdopodobna najbliższym czasie. Odpisy dokonywane są w ciężar pozostałych kosztów operacyjnych. W bilansie należności wykazywane są w wartości netto tj. pomniejszone o odpisy aktualizujące należności. Należności w walutach obcych przeliczane są w momencie powstania na złote polskie według średniego kursu Narodowego Banku Polskiego na dzień poprzedzający dzień powstania należności. Na dzień bilansowy należności w walutach obcych wyceniane są według kursu średniego ustalonego dla danej waluty przez Narodowy Bank Polski na ten dzień.

Sprawozdanie finansowe LiveChat Software S.A.

Środki pieniężne obejmują pieniądze w gotówce oraz na rachunkach bankowych. Środki pieniężne wykazywane są według wartości nominalnej. Wyrażone w walutach obcych środki pieniężne wyceniane są na dzień bilansowy według średniego kursu ustalonego dla danej waluty przez Narodowy Bank Polski na ten dzień. Wpływy środków pieniężnych na rachunkach bankowych w ciągu roku wyceniane są według kursów NBP, a rozchody z zastosowaniem kolejki FIFO.

Rozliczenia międzyokresowe obejmują koszty prowadzonych, niezakończonych prac rozwojowych oraz aktywa z tytułu odroczonego podatku dochodowego. Bierne rozliczenia międzyokresowe kosztów stanowią ściśle oznaczone świadczenia przyjęte przez Spółkę, niestanowiące jeszcze zobowiązania. Rozliczenia międzyokresowe przychodów stanowią otrzymane lub należne środki od kontrahentów na poczet przyszłych świadczeń.

Spółka tworzy rezerwy lub aktywa z tytułu odroczonego podatku dochodowego w związku z powstaniem przejściowych różnic pomiędzy wykazywaną w księgach rachunkowych wartością aktywów i pasywów a ich wartością podatkową.

Kapitał własny stanowią kapitały tworzone zgodnie z obowiązującym prawem i statutem Spółki. Kapitał zakładowy wykazany jest w wysokości nominalnej, zgodnej ze statutem Spółki oraz wpisem do Krajowego Rejestru Sądowego.

Zobowiązania w ciągu roku ujmowane są według wartości nominalnej za wyjątkiem zobowiązań z tytułu pożyczek, które na dzień bilansowy wycenione są w kwocie wymagającej zapłaty tj. łącznie z odsetkami przypadającymi do zapłaty na ten dzień. Zobowiązania w walutach obcych przeliczane są w momencie powstania na złote według obowiązującego kursu Narodowego Banku Polskiego na dzień poprzedzający dzień powstania zobowiązania. Na dzień bilansowy zobowiązania wyrażone w walutach obcych wyceniane są według średniego kursu ustalonego dla danej waluty przez Narodowy Bank Polski na ten dzień.

Przychody ze sprzedaży produktów i usług stanowią kwotę należną z tego tytułu od odbiorcy pomniejszoną o należny podatek od towarów i usług.

Koszty sprzedanych produktów i usług ujmowane są współmiernie do przychodów ze sprzedaży i obejmują wartość sprzedanych produktów (usług) i innych składników wycenionych po koszcie wytworzenia lub w cenie nabycia.

Pozostałe przychody i koszty operacyjne nie są związane bezpośrednio z działalnością Spółki.

W skład pozostałych przychodów operacyjnych zalicza się przychody ze sprzedaży rzeczowych aktywów trwałych, rozwiązanie rezerw, nadwyżki inwentaryzacyjne i inne. W skład pozostałych kosztów operacyjnych zalicza się wartość sprzedanych i zlikwidowanych składników rzeczowych aktywów, trwałych, koszty tworzonych rezerw, niezawinione niedobory inwentaryzacyjne, przekazane darowizny, odpisy aktualizujące należności i inne.

Przychody finansowe obejmują przypadające na okres sprawozdawczy odsetki od środków na rachunkach bankowych oraz dodatnie różnice kursowe. Koszty finansowe obejmują odsetki od otrzymanych pożyczek, zapłacone prowizje oraz ujemne różnice kursowe powstałe z operacji w walutach obcych. W rachunku zysków i strat i różnice kursowe prezentowane są per saldo.

Obowiązkowym obciążeniem wyniku finansowego jest podatek dochodowy od osób prawnych ustalony w wysokości 19% zysku brutto skorygowanego o przychody nie podlegające opodatkowaniu oraz koszty nie stanowiące kosztów uzyskania przychodów, skorygowany o zmianę stanu rezerwy oraz aktywa z tytułu odroczonego podatku dochodowego.

Spółka przy sporządzaniu sprawozdania finansowego stosuje zasady i metody rachunkowości, które zostały określone w ustawie o rachunkowości (Dz. U. 2013 poz. 330 z późniejszymi zmianami). Spółka dokonała identyfikacji obszarów występowania różnic oraz ich wpływu na wartość aktywów netto i wyniku finansowego pomiędzy niniejszym publikowanym sprawozdaniem finansowym sporządzonym zgodnie z polskimi zasadami rachunkowości a sprawozdaniem finansowym, które zostałyby sporządzone zgodnie z Międzynarodowymi Standardami Sprawozdawczości Finansowej zaadoptowanymi przez Unię Europejską (zwane dalej MSSF). W tym celu Zarząd Livechat Software Spółka Akcyjna wykorzystał najlepszą wiedzę o spodziewanych standardach i interpretacjach oraz zasadach rachunkowości, które miałyby zastosowanie przy sporządzaniu sprawozdania zgodnie z MSSF. W wyniku przeprowadzonej analizy nie stwierdzono różnic mogących wpłynąć na wartość aktywów netto wynik finansowy spółki.

W stosunku do okresów wcześniejszych nie wystąpiły zmiany sporządzenia sprawozdania finansowego, wystąpiły natomiast zmiany zasad rachunkowości, które wpłynęły na kapitały i wynik Spółki oraz dane porównawcze.

Sprawozdanie finansowe LiveChat Software S.A.

Śródroczne Skrócone Sprawozdanie Finansowe

Bilans

POZYCJA BILANSU	Nota	30.06.2014	31.03.2014	30.06.2013
A. AKTYWA TRWAŁE		3 483 288,48	3 102 387,58	2 498 246,42
I. Wartości niematerialne i prawne, w tym	1	2 319 500,13	1 206 507,26	1 427 279,64
wartość firmy		0,00	0,00	0,00
II. Rzeczowe aktywa trwałe	2	407 455,68	380 694,21	381 962,61
III. Należności długoterminowe	3	0,00	0,00	0,00
1. Od jednostek powiązanych		0,00	0,00	0,00
2. Od pozostałych jednostek		0,00	0,00	0,00
IV. Inwestycje długoterminowe	4	1 656,46	1 656,46	1 656,46
1. Nieruchomości		0,00	0,00	0,00
2. Wartości niematerialne i prawne		0,00	0,00	0,00
3. Długoterminowe aktywa finansowe		1 656,46	1 656,46	1 656,46
a) w jednostkach powiązanych, w tym		1 656,46	1 656,46	1 656,46
udziały lub akcje jednostkach podporządkowanych				
wycenianych metodą praw własności		1 656,46	1 656,46	1 656,46
b) w pozostałych jednostkach		0,00	0,00	0,00
4. Inne inwestycje długoterminowe		0,00	0,00	0,00
V. Długoterminowe rozliczenia międzyokresowe	5	754 676,21	1 513 529,65	687 347,71
1. Aktywa z tytułu odroczonego podatku dochodowego		130 179,42	84 064,98	80 354,47
2. Inne rozliczenia międzyokresowe		624 496,79	1 429 464,67	606 993,24
B. AKTYWA OBROTOWE		13 208 075,86	9 735 048,33	8 017 164,44
I. Zapasy	6	0,00	0,00	0,00
1. Materiały		0,00	0,00	0,00
2. Półprodukty i produkty w toku		0,00	0,00	0,00
3. Produkty gotowe		0,00	0,00	0,00
4. Towary		0,00	0,00	0,00
5. Zaliczki na dostawy		0,00	0,00	0,00
II. Należności krótkoterminowe	7	2 267 609,60	2 082 527,53	2 083 290,41
1. Należności od jednostek powiązanych		940 134,31	1 067 177,06	855 771,72
2. Należności od pozostałych jednostek		1 327 475,29	1 015 350,47	1 227 518,69
III. Inwestycje krótkoterminowe	8	10 927 026,10	7 617 262,38	5 929 118,97
1. Krótkoterminowe aktywa finansowe		10 927 026,10	7 510 093,63	5 929 118,97
a) w jednostkach powiązanych		0,00	0,00	0,00
b) w pozostałych jednostkach		0,00	107 168,75	101 733,96
c) środki pieniężne i inne aktywa pieniężne		10 927 026,10	7 510 093,63	5 827 385,01
2. Inne inwestycje krótkoterminowe		0,00	0,00	0,00
IV. Krótkoterminowe rozliczenia międzyokresowe	9	13 440,16	35 258,42	4 755,06
AKTYWA OGÓŁEM		16 691 364,34	12 837 435,91	10 515 410,86

Sprawozdanie finansowe LiveChat Software S.A.

Śródroczne Skrócone Sprawozdanie Finansowe

Bilans

POZYCJA BILANSU	Nota	30.06.2014	31.03.2014	30.06.2103
A. KAPITAŁ (FUNDUSZ) WŁASNY		13 986 336,05	10 663 516,31	8 988 126,74
I. Kapitał (fundusz) podstawowy	11	515 000,00	515 000,00	515 000,00
II. Należne wpłaty na kapitał podstawowy		0,00	0,00	0,00
III. Udziały (akcje) własne		0,00	0,00	0,00
IV. Kapitał (fundusz) zapasowy	12	493 131,55	493 131,55	171 666,67
V. Kapitał (fundusz) z aktualizacji wyceny	13	0,00	0,00	0,00
VI. Pozostałe kapitały (fundusze) rezerwowe	14	0,00	0,00	0,00
VII. Zysk (strata) z lat ubiegłych		9 655 384,76	0,00	6 321 464,88
VIII. Zysk (strata) netto		3 322 819,74	9 655 384,76	1 979 995,19
IX. Odpisy z zysku netto w ciągu roku obrotowego	15	0,00	0,00	0,00
B. ZOBOWIĄZANIA I REZERWY NA ZOBOWIĄZANIA		2 705 028,29	2 173 919,60	1 527 284,12
I. Rezerwy na zobowiązania		4 545,08	5 928,91	4 545,08
1. Rezerwa z tytułu odroczonego podatku dochodowego	16	4 545,08	5 928,91	4 545,08
2. Rezerwa na świadczenia emerytalne i podobne	17	0,00	0,00	0,00
długoterminowa		0,00	0,00	0,00
krótkoterminowa		0,00	0,00	0,00
3. Pozostałe rezerwy		0,00	0,00	0,00
długoterminowe	18	0,00	0,00	0,00
krótkoterminowe	19	0,00	0,00	0,00
II. Zobowiązania długoterminowe	20	0,00	0,00	0,00
1. Wobec jednostek powiązanych		0,00	0,00	0,00
2. Wobec pozostałych jednostek		0,00	0,00	0,00
III. Zobowiązania krótkoterminowe	21	2 376 822,22	1 777 110,20	1 313 726,41
1. Wobec jednostek powiązanych		0,00	0,00	0,00
2. Wobec pozostałych jednostek		2 376 822,22	1 777 110,20	1 313 726,41
3. Fundusze specjalne		0,00	0,00	0,00
IV. Rozliczenia międzyokresowe	22	323 660,99	390 880,49	209 012,63
1. Ujemna wartość firmy		0,00	0,00	0,00
2. Inne rozliczenia międzyokresowe		323 660,99	390 880,49	209 012,63
- długoterminowe		0,00	0,00	0,00
- krótkoterminowe		323 660,99	390 880,49	209 012,63
PASYWA OGÓŁEM		16 691 364,34	12 837 435,91	10 515 410,86

Sprawozdanie finansowe LiveChat Software S.A.

Śródroczne Skrócone Sprawozdanie Finansowe

Rachunek zysków i strat (w zł)

POZYCJA RACHUNKU ZYSKÓW I STRAT	Nota	01.04.2014 - 30.06.2014	01.04.2013 - 30.06.2013
A. Przychody netto ze sprzedaży produktów, towarów		6 054 487,45	3 804 169,28
I. Przychody netto ze sprzedaży produktów	26	6 054 487,45	3 804 169,28
- w tym od podmiotów powiązanych		5 930 181,94	3 583 881,79
II. Przychody netto ze sprzedaży towarów i materiałów		0,00	0,00
B. Koszty sprzedanych produktów, towarów i materiałów		992 091,78	676 100,54
I. Koszt wytworzenia sprzedanych produktów		992 091,78	676 100,54
II. Wartość sprzedanych towarów i materiałów		0,00	0,00
C. Zysk (strata) brutto ze sprzedaży (A-B)		5 062 395,67	3 128 068,74
D. Koszty sprzedaży		421 598,32	255 745,09
E. Koszty ogólnego zarządu		423 805,94	359 510,39
F. Zysk/strata ze sprzedaży (C-D-E)		4 216 991,41	2 512 813,26
G. Pozostałe przychody operacyjne	29	3 000,00	3 000,00
I. Zysk ze zbycia niefinansowych aktywów trwałych		0,00	0,00
II. Dotacje		0,00	0,00
III. Inne przychody operacyjne		3 000,00	3 000,00
H. Pozostałe koszty operacyjne	30	0,00	1 000,00
I. Strata ze zbycia niefinansowych aktywów trwałych		0,00	0,00
II. Aktualizacja wartości aktywów niefinansowych		0,00	0,00
III. Inne koszty operacyjne		0,00	1 000,00
I. Zysk (strata) z działalności operacyjnej (F+G-H)		4 219 991,41	2 514 813,26
J. Przychody finansowe	31	42 443,65	3 350,84
I. Dywidendy i udziały w zyskach, w tym:		0,00	0,00
- od jednostek powiązanych		0,00	0,00
II. Odsetki, w tym:		42 443,65	3 350,84
- od jednostek powiązanych		0,00	0,00
III. Zysk ze zbycia inwestycji		0,00	0,00
IV. Aktualizacja wartości inwestycji		0,00	0,00
V. Inne		0,00	0,00
K. Koszty finansowe	32	109 431,32	59 518,91
I. Odsetki, w tym:		0,00	1,96
- dla jednostek powiązanych		0,00	0,00
II. Strata ze zbycia inwestycji		0,00	0,00
III. Aktualizacja wartości inwestycji		0,00	0,00
IV. Inne		109 431,32	59 516,95
L. Zysk (strata) z działalności gospodarczej (I+J-K)		4 153 003,74	2 458 645,19
M. Wynik zdarzeń nadzwyczajnych (M.I.-M.II.)		0,00	0,00
I. Zyski nadzwyczajne		0,00	0,00
II. Straty nadzwyczajne		0,00	0,00
N. Zysk (strata) brutto (L±M)		4 153 003,74	2 458 645,19
O. Podatek dochodowy	18	830 184,00	478 650,00
a) część bieżąca		830 184,00	478 650,00
b) część odroczone		0,00	0,00
P. Pozostałe obowiązkowe zmniejszenia zysku		0,00	0,00
N. Zysk (strata) netto (N-O-P)		3 322 819,74	1 979 995,19

Sprawozdanie finansowe LiveChat Software S.A.

Śródroczne Skrócone Sprawozdanie Finansowe

Zestawienie zmian w kapitale własnym (w zł)

POZYCJA ZESTAWIENIA ZMIAN W KAPITALE WŁASNYM	01.04.2014 - 30.06.2014	01.04.2013 - 30.06.2013
I. Kapitał (fundusz) własny na początek okresu (BO)	10 663 516,31	7 008 131,55
- korekty błędów podstawowych	0,00	0,00
- skutki zmian zasad (polityki) rachunkowości	0,00	0,00
I.a. Kapitał (fundusz) własny na początek okresu (BO), po korektach	10 663 516,31	7 008 131,55
1. Kapitał (fundusz) podstawowy na początek okresu	515 000,00	515 000,00
1.1. Zmiany kapitału podstawowego	0,00	0,00
a) zwiększenie (z tytułu)	0,00	0,00
- dopłat	0,00	0,00
b) zmniejszenie (z tytułu)	0,00	0,00
1.2. Kapitał (fundusz) podstawowy na koniec okresu	515 000,00	515 000,00
2. Należne wpłaty na kapitał podstawowy na początek okresu	0,00	0,00
2.1. Zmiany należnych wpłat na kapitał podstawowy	0,00	0,00
a) zwiększenie (z tytułu)	0,00	0,00
b) zmniejszenie (z tytułu)	0,00	0,00
2.2. Należne wpłaty na kapitał podstawowy na koniec okresu	0,00	0,00
3. Udziały (akcje) własne na początek okresu	0,00	0,00
3.1. Zmiany udziałów (akcji) własnych	0,00	0,00
a) zwiększenie	0,00	0,00
b) zmniejszenie	0,00	0,00
3.2. Udziały (akcje) własne na koniec okresu	0,00	0,00
4. Kapitał (fundusz) zapasowy na początek okresu	493 131,55	171 666,67
4.1. Zmiany kapitału (funduszu) zapasowego	0,00	0,00
a) zwiększenie (z tytułu)	0,00	0,00
- dopłat	0,00	0,00
- podziału zysku (ustawowo)	0,00	0,00
- podziału zysku (ponad wymaganą ustawowo minimalną wartość)	0,00	0,00
b) zmniejszenie (z tytułu)	0,00	0,00
- wypłata dywidendy	0,00	0,00
4.2. Kapitał (fundusz) zapasowy na koniec okresu	493 131,55	171 666,67
5. Kapitał (fundusz) z aktualizacji wyceny na początek okresu	0,00	0,00
5.1. Zmiany kapitału z aktualizacji wyceny	0,00	0,00
a) zwiększenie (z tytułu)	0,00	0,00
b) zmniejszenie (z tytułu)	0,00	0,00
5.2. Kapitał (fundusz) z aktualizacji wyceny na koniec okresu	0,00	0,00
6. Pozostałe kapitały (fundusze) rezerwowe na początek okresu	0,00	0,00
6.1. Zmiany pozostałych kapitałów (funduszy) rezerwowych	0,00	0,00
a) zwiększenie (z tytułu)	0,00	0,00
b) zmniejszenie (z tytułu)	0,00	0,00
6.2. Pozostałe kapitały (fundusze) rezerwowe na koniec okresu	0,00	0,00

Sprawozdanie finansowe LiveChat Software S.A.

Śródroczne Skrócone Sprawozdanie Finansowe

Zestawienie zmian w kapitale własnym (w zł) cd.

POZYCJA ZESTAWIENIA ZMIAN W KAPITALE WŁASNYM	01.04.2014 - 30.06.2014	01.04.2013 - 30.06.2013
7. Zysk (strata) z lat ubiegłych na początek okresu	0,00	724 346,51
7.1. Zysk z lat ubiegłych na początek okresu	0,00	724 346,51
- korekty błędów podstawowych	0,00	0,00
- skutki zmian zasad (polityki) rachunkowości	0,00	0,00
7.2. Zysk z lat ubiegłych na początek okresu, po korektach	0,00	724 346,51
7.3. Zmiany zysku z lat ubiegłych	9 655 384,76	5 597 118,37
a) zwiększenia z tytułu zysku z lat poprzednich	9 655 384,76	5 597 118,37
b) zmniejszenie (z tytułu)	0,00	0,00
- przeznaczanie na kapitał zapasowy		0,00
- przeznaczanie na wypłatę dywidendy	0,00	0,00
- przeznaczanie na pokrycie straty z lat ubiegłych	0,00	0,00
7.4. Zysk z lat ubiegłych na koniec okresu	9 655 384,76	6 321 464,88
7.5. Strata z lat ubiegłych na początek okresu	0,00	0,00
- korekty błędów podstawowych	0,00	0,00
- skutki zmian zasad (polityki) rachunkowości	0,00	0,00
7.6. Strata z lat ubiegłych na początek okresu, po korektach	0,00	0,00
7.7. Zmiany straty z lat ubiegłych	0,00	-1 222 084,18
a) zwiększenie	0,00	0,00
b) zmniejszenie (z tytułu)	0,00	1 222 084,18
- pokrycie straty z lat ubiegłych	0,00	1 222 084,18
7.8. Strata z lat ubiegłych na koniec okresu	0,00	0,00
7.9. Zysk (strata) z lat ubiegłych na koniec okresu	9 655 384,76	6 321 464,88
8. Wynik netto	3 322 819,74	1 979 995,19
a) zysk netto	3 322 819,74	1 979 995,19
b) strata netto	0,00	0,00
c) odpisy z zysku	0,00	0,00
II. Kapitał (fundusz) własny na koniec okresu (BZ)	13 986 336,05	8 988 126,74
III. Kapitał (fundusz) własny po uwzględnieniu proponowanego podziału zysku	0,00	0,00

Sprawozdanie finansowe LiveChat Software S.A.

Śródroczne Skrócone Sprawozdanie Finansowe

Rachunek przepływów pieniężnych (w zł)

POZYCJA RACHUNKU PRZEPLYWOW PIENIEŻNYCH	01.04.2014 - 30.06.2014	01.04.2013 - 30.06.2013
A. PRZEPLYWY ŚRODKÓW PIENIEŻNYCH Z DZIAŁALNOŚCI OPERACYJNEJ		
I. Zysk (strata) netto	3 322 819,74	1 979 995,19
II. Korekty razem	1 188 765,54	366 141,81
1. Amortyzacja	155 356,46	111 000,30
2. Zyski (straty) z tytułu różnic kursowych	0,00	59 516,95
3. Odsetki i udziały w zyskach (dywidendy)	-42 443,65	-3 350,84
4. Zysk (strata) z działalności inwestycyjnej	0,00	0,00
5. Zmiana stanu rezerw	0,00	-212 405,65
6. Zmiana stanu zapasów	0,00	0,00
7. Zmiana stanu należności	-185 082,07	-631 808,76
8. Zmiana stanu zobowiązań krótkoterminowych, z wyjątkiem pożyczek i kredytów	599 712,02	492 082,94
9. Zmiana stanu rozliczeń międzyokresowych	737 748,38	464 037,46
10. Inne korekty	-76 525,60	87 069,41
III. Przepływy pieniężne netto z działalności operacyjnej (I±II)	4 511 585,28	2 346 137,00
B. PRZEPLYWY ŚRODKÓW PIENIEŻNYCH Z DZIAŁALNOŚCI INWESTYCYJNEJ		
I. Wpływy	42 443,65	3 350,84
1. Zbycie wartości niematerialnych i prawnych oraz rzeczowych aktywów trwałych	0,00	0,00
2. Zbycie inwestycji w nieruchomości oraz wartości niematerialne i prawne	0,00	0,00
3. Z aktywów finansowych, w tym:	42 443,65	3 350,84
a) w jednostkach powiązanych	0,00	0,00
- zbycie aktywów finansowych	0,00	0,00
- dywidendy i udziały w zyskach	0,00	0,00
- spłata udzielonych pożyczek	0,00	0,00
- odsetki	0,00	0,00
b) w pozostałych jednostkach	0,00	0,00
- odsetki	42 443,65	3 350,84
- inne wpływy z aktywów finansowych	0,00	0,00
4. Inne wpływy inwestycyjne	0,00	0,00
II. Wydatki	1 244 265,21	1 069 514,92
1. Nabycie wartości niematerialnych i prawnych oraz rzeczowych aktywów trwałych	1 244 265,21	1 069 514,92
2. Inwestycje w nieruchomości oraz wartości niematerialne i prawne	0,00	0,00
3. Na aktywa finansowe, w tym:	0,00	0,00
a) w jednostkach powiązanych	0,00	0,00
b) w pozostałych jednostkach	0,00	0,00
- nabycie aktywów finansowych	0,00	0,00
- udzielone pożyczki długoterminowe	0,00	0,00
4. Dywidendy inne udziały w zyskach wypłacone mniejszości	0,00	0,00
5. Inne wydatki inwestycyjne	0,00	0,00
III. Przepływy pieniężne netto z działalności inwestycyjnej (I-II)	-1 201 821,56	-1 066 164,08

Sprawozdanie finansowe LiveChat Software S.A.

Śródroczne Skrócone Sprawozdanie Finansowe

Rachunek przepływów pieniężnych (w zł)

POZYCJA RACHUNKU PRZEPŁYWÓW PIENIĘŻNYCH	01.04.2014 - 30.06.2014	01.04.2013 - 30.06.2013
C. PRZEPŁYWY ŚRODKÓW PIENIĘŻNYCH Z DZIAŁALNOŚCI FINANSOWEJ		
I. Wpływy	0,00	0,00
1. Wpływy netto z emisji akcji (wydania udziałów) i innych instrumentów kapitałowych oraz dopłat do kapitału	0,00	0,00
2. Kredyty i pożyczki	0,00	0,00
3. Emisja dłużnych papierów wartościowych	0,00	0,00
4. Inne wpływy finansowe	0,00	0,00
II. Wydatki	0,00	0,00
1. Nabycie udziałów (akcji) własnych	0,00	0,00
2. Dywidendy i inne wypłaty na rzecz właścicieli	0,00	0,00
3. Inne, niż wypłaty na rzecz właścicieli, wydatki z tytułu podziału zysku	0,00	0,00
4. Spłaty kredytów i pożyczek	0,00	0,00
5. Wykup dłużnych papierów wartościowych	0,00	0,00
6. Z tytułu innych zobowiązań finansowych	0,00	0,00
7. Płatności zobowiązań z tytułu umów leasingu finansowego	0,00	0,00
8. Odsetki	0,00	0,00
9. Inne wydatki finansowe	0,00	0,00
III. Przepływy pieniężne netto z działalności finansowej (I-II)	0,00	0,00
D. PRZEPŁYWY PIENIĘŻNE NETTO RAZEM (A.III±B.III±C.III)	3 309 763,72	1 279 972,92
E. BILANSOWA ZMIANA STANU ŚRODKÓW PIENIĘŻNYCH, W TYM	0,00	0,00
- zmiana stanu środków pieniężnych z tytułu różnic kursowych	0,00	0,00
F. ŚRODKI PIENIĘŻNE NA POCZĄTEK OKRESU	7 617 262,38	4 547 412,09
G. ŚRODKI PIENIĘŻNE NA KONIEC OKRESU (F±D), W TYM	10 927 026,10	5 827 385,01
- o ograniczonej możliwości dysponowania	0,00	0,00

Sprawozdanie finansowe LiveChat Software S.A.

Skrócone dodatkowe informacje i objaśnienia

Noty objaśniające do bilansu

Nota 1.1 Wartości niematerialne i prawne

WARTOŚCI NIEMATERIALNE I PRAWNE (w zł)	30.06.2014	30.06.2013
a) koszty zakończonych prac rozwojowych	2 319 500,13	1 427 279,64
b) wartość firmy	0,00	0,00
c) nabyte koncesje, patenty, licencje i podobne wartości, w tym:	0,00	0,00
- oprogramowanie komputerowe	0,00	0,00
d) inne wartości niematerialne i prawne	0,00	0,00
e) zaliczki na wartości niematerialne i prawne	0,00	0,00
Wartości niematerialne i prawne razem	2 319 500,13	1 427 279,64

Na dzień bilansowy nie występowały żadne obciążenia wartości niematerialnych i prawnych o charakterze prawnorzeczowym i obligacyjnym. Nie dokonywano żadnych odpisów aktualizacyjnych wartości niematerialne i prawne.

Nota 1.2 Zmiany wartości niematerialnych i prawnych (wg grup rodzajowych) w zł

Wyszczególnienie	koszty zakończonych prac rozwojowych	wartość firmy	nabyte koncesje, patenty, licencje i podobne wartości, w tym: oprogramowanie komputerowe	inne wartości niematerialne i prawne	zaliczki na wartości niematerialne i prawne	Wartości niematerialne i prawne razem	
a) wartość brutto wartości niematerialnych i prawnych na początek okresu	2 193 039,48	0,00	5 362,37	5 362,37	0,00	0,00	2 198 401,85
b) zmniejszenia (z tytułu)	0,00	0,00	0,00	0,00	0,00	0,00	0,00
c) zwiększenia (z tytułu)	1 167 250,67	0,00	0,00	0,00	0,00	0,00	1 167 250,67
- przemieszczenie wewnętrzne	1 167 250,67	0,00	0,00	0,00	0,00	0,00	1 167 250,67
d) wartość brutto wartości niematerialnych i prawnych na koniec okresu	3 360 290,15	0,00	5 362,37	5 362,37	0,00	0,00	3 365 652,52
e) skumulowana amortyzacja (umorzenie) na początek okresu	613 874,94	0,00	5 362,37	5 362,37	0,00	0,00	624 599,68
f) amortyzacja za okres (z tytułu)	372 657,28	0,00	0,00	0,00	0,00	0,00	372 657,28
- zwiększenia	426 915,08	0,00	0,00	0,00	0,00	0,00	426 915,08
g) skumulowana amortyzacja (umorzenie) na koniec okresu	1 040 790,02	0,00	5 362,37	5 362,37	0,00	0,00	1 051 514,76
h) odpisy z tytułu trwałej utraty wartości na początek okresu	0,00	0,00	0,00	0,00	0,00	0,00	0,00
i) odpisy z tytułu trwałej utraty wartości na koniec okresu	0,00	0,00	0,00	0,00	0,00	0,00	0,00
j) wartość netto wartości niematerialnych i prawnych na koniec okresu	2 319 500,13	0,00	0,00	0,00	0,00	0,00	2 319 500,13

Nota 1.3 Wartości niematerialne i prawne (struktura własnościowa)

Wartości niematerialne i prawne (struktura własnościowa) w zł	30.06.2014	30.06.2013
a) własne	2 319 500,13	1 427 279,64
b) używane na podstawie umowy najmu, dzierżawy lub innej umowy, w tym leasingu	0,00	0,00
Wartości niematerialne i prawne razem	2 319 500,13	1 427 279,64

Sprawozdanie finansowe LiveChat Software S.A.

Skrócone dodatkowe informacje i objaśnienia

Noty objaśniające do bilansu

Nota 2.1 Rzeczowe aktywa trwałe

RZECZOWE AKTYWA TRWAŁE w zł	30.06.2014	30.06.2013
a) środki trwałe, w tym:	407 455,68	381 962,61
- grunty (w tym prawo użytkowania wieczystego gruntu)	0,00	0,00
- budynki, lokale i obiekty inżynierii lądowej i wodnej	0,00	0,00
- urządzenia techniczne i maszyny	361 977,09	328 901,22
- środki transportu	0,00	0,00
- inne środki trwałe	45 478,59	53 061,39
b) środki trwałe w budowie	0,00	0,00
c) zaliczki na środki trwałe w budowie	0,00	0,00
Rzeczowe aktywa trwałe razem	407 455,68	381 962,61

Na dzień bilansowy nie występowały żadne obciążenia środków trwałych o charakterze prawnorzeczowym i obligacyjnym. Nie dokonywano żadnych odpisów aktualizacyjnych wartości środków trwałych.

Nota 2.2 Zmiany środków trwałych (wg grup rodzajowych)

Wyszczególnienie	grunty (w tym prawo użytkowania wieczystego gruntu)	budynki, lokale i obiekty inżynierii lądowej i wodnej	urządzenia techniczne i maszyny	środki transportu	inne środki trwałe	inwestycje rozpoczęte	Środki trwałe razem
a) wartość brutto środków trwałych na początek okresu	0,00	0,00	624 060,28	0,00	60 662,69	0,00	684 722,97
b) zwiększenia (z tytułu)	0,00	0,00	77 014,54	0,00	0,00	0,00	77 014,54
- zakup	0,00	0,00	77 014,54	0,00	0,00	0,00	77 014,54
c) zmniejszenia (z tytułu)	0,00	0,00	0,00	0,00	0,00	0,00	0,00
- likwidacja	0,00	0,00	0,00	0,00	0,00	0,00	0,00
d) wartość brutto środków trwałych na koniec okresu	0,00	0,00	701 074,82	0,00	60 662,69	0,00	761 737,51
e) skumulowana amortyzacja (umorzenie) na początek okresu	0,00	0,00	290 361,22	0,00	13 667,54	0,00	304 028,76
f) amortyzacja za okres (z tytułu)	0,00	0,00	48 736,51	0,00	1 516,56	0,00	50 253,07
- zwiększenia	0,00	0,00	48 736,51	0,00	1 516,56	0,00	50 253,07
- zmniejszenia	0,00	0,00	0,00	0,00	0,00	0,00	0,00
- sprzedaż	0,00	0,00	0,00	0,00	0,00	0,00	0,00
g) skumulowana amortyzacja (umorzenie) na koniec okresu	0,00	0,00	339 097,73	0,00	15 184,10	0,00	354 281,83
h) odpisy z tytułu trwałej utraty wartości na początek okresu	0,00	0,00	0,00	0,00	0,00	0,00	0,00
i) odpisy z tytułu trwałej utraty wartości na koniec okresu	0,00	0,00	0,00	0,00	0,00	0,00	0,00
j) wartość netto środków trwałych na koniec okresu	0,00	0,00	361 977,09	0,00	45 478,59	0,00	407 455,68

Nota 2.3 Środki trwałe (struktura własnościowa)

Środki trwałe bilansowe (struktura własnościowa) w zł	30.06.2014	30.06.2013
a) własne	407 455,68	381 962,61
b) używane na podstawie umowy najmu, dzierżawy lub innej umowy, w tym leasingu	0,00	0,00
Środki trwałe bilansowe razem	407 455,68	381 962,61

Sprawozdanie finansowe LiveChat Software S.A.

Skrócone dodatkowe informacje i objaśnienia

Noty objaśniające do bilansu

Nota 3.1 Należności długoterminowe

Na dzień 30.06.2014 jak również na dzień 30.06.2013 nie występowały w Spółce należności długoterminowe.

Nota 4 Inwestycje długoterminowe

Nota 4.1 Nieruchomości

Na dzień 30.06.2014 jak również na dzień 30.06.2013 nie występowały w Spółce nieruchomości zaliczane do inwestycji długoterminowych.

Nota 4.2 Wartości niematerialne i prawne

Na dzień 30.06.2014 jak również na dzień 30.06.2013 nie występowały w Spółce wartości niematerialne i prawne zaliczane do inwestycji długoterminowych.

Nota 4.3 Długoterminowe aktywa finansowe

Zmiana stanu długoterminowych aktywów finansowych (wg grup rodzajowych)	30.06.2014	30.06.2013
a) stan na początek okresu	1 656,46	1 656,46
- udziały w jednostkach zależnych	1 656,46	1 656,46
- akcje i udziały w pozostałych jednostkach	0,00	0,00
- udzielone pożyczki w pozostałych jednostkach	0,00	0,00
b) zwiększenia (z tytułu)	0,00	0,00
- udzielenie pożyczek jednostkom niepowiązanym	0,00	0,00
c) zmniejszenia (z tytułu)	0,00	0,00
- sprzedaż udziałów w jednostkach zależnych	0,00	0,00
- odpis aktualizujący akcje w pozostałych jednostkach	0,00	0,00
d) stan na koniec okresu	1 656,46	1 656,46
- udziały w jednostkach zależnych	1 656,46	1 656,46
- akcje i udziały w pozostałych jednostkach	0,00	0,00
- udzielone pożyczki w pozostałych jednostkach	0,00	0,00

Jako długoterminowe aktywa finansowe wykazano wyłącznie udziały w zależnej Spółce LiveChat Inc. Spółka nie posiada udziałów ani akcji w innych jednostkach.

Na dzień bilansowy nie występowały żadne obciążenia udziałów o charakterze praworzeczowym i obligacyjnym. Nie dokonywano żadnych odpisów aktualizacyjnych wartości udziałów.

Nota 4.4. Udziały lub akcje w jednostkach podporządkowanych

a) nazwa (firma) jednostki, ze wskazaniem formy prawnej - LiveChat Inc – spółka prawa stanu Delaware, USA

b) siedziba

- Siedziba rejestrowa: Wilmington, stan Delaware, USA

- Biuro Spółki: Chapel Hill, stan Północna Karolina, USA

c) przedmiot przedsiębiorstwa - Hosting, obsługa bramki płatności internetowych

d) charakter powiązania - Jednostka Zależna

e) zastosowana metoda konsolidacji - metoda konsolidacji pełnej

f) data objęcia kontroli/współkontroli/uzyskania znaczącego wpływu

LiveChat Inc. zawiązana została w dniu 30 września 2011 roku. Emitent objął w tej Spółce 5.000 udziałów o wartości 0,10 USD każdy i łącznej wartości 500 USD. Udziały objęte przez Emitenta stanowią 100% jej kapitału zakładowego.

g) wartość udziałów (akcji) według ceny nabycia - 1654,46 zł

h) korekty aktualizujące wartość (razem) - nie występują.

i) wartość bilansowa udziałów (akcji) - 1654,46 zł

Sprawozdanie finansowe LiveChat Software S.A.

Skrócone dodatkowe informacje i objaśnienia

Noty objaśniające do bilansu

j) procent posiadanego kapitału zakładowego – 100%

k) udział w ogólnej liczbie głosów na walnym zgromadzeniu – 100%

l) wskazanie, innej niż określona pod lit. j) lub k), podstawy kontroli/współkontroli/znaczącego wpływu – nie dotyczy

m) kapitał własny jednostki, w tym:

- kapitał zakładowy – 500,00 USD czyli 1.656,46 zł
- należne wpłaty na kapitał zakładowy (wielkość ujemna) – nie występują
- kapitał zapasowy – nie występuje
- pozostały kapitał własny, w tym:
 - zysk (strata) z lat ubiegłych: 16 186,10 zł
 - zysk (strata) netto: 5 423,33 zł

n) zobowiązania i rezerwy na zobowiązania jednostki, w tym:

- zobowiązania długoterminowe – nie występują
- zobowiązania krótkoterminowe – 303 269,00 zł

o) należności jednostki:

- należności długoterminowe: nie występują
- należności krótkoterminowe: 82 262,86 zł

p) aktywa jednostki, razem: 325 378,43 zł

r) przychody ze sprzedaży: 2 257 652,31 zł

s) nieopłacona przez emitenta wartość udziałów (akcji) w jednostce – nie występuje

t) otrzymane lub należne dywidendy od jednostki za ostatni rok obrotowy – nie występowały.

Nota 4.5 Papiery wartościowe, udziały i inne długoterminowe aktywa finansowe

Papiery wartościowe, udziały i inne długoterminowe aktywa finansowe (struktura walutowa)	jednostka	waluta	30.06.2014	30.06.2013
a) w walucie polskiej	zł	PLN	1 656,46	1 656,46
b) w walutach obcych (wg walut i po przeliczeniu na zł)		USD	500,00	500,00
Papiery wartościowe, udziały i inne długoterminowe aktywa finansowe, razem			1 656,46	1 656,46

Nota 4.6 Papiery wartościowe, udziały i inne długoterminowe aktywa finansowe

Papiery wartościowe, udziały i inne długoterminowe aktywa finansowe (wg zbywalności)	30.06.2014	30.06.2013
A. Z nieograniczoną zbywalnością, notowane na giełdach (wartość bilansowa)	0,00	0,00
B. Z nieograniczoną zbywalnością, notowane na rynkach pozagiełdowych (wartość bilansowa)	0,00	0,00
C. Z nieograniczoną zbywalnością, nienotowane na rynku regulowanym (wartość bilansowa)	1 656,46	1 656,46
a) akcje (wartość bilansowa):	1 656,46	1 656,46
b) obligacje (wartość bilansowa):	0,00	0,00
c) inne - wg grup rodzajowych (wartość bilansowa):	0,00	0,00
c1) pożyczki udzielone	0,00	0,00
D. Z ograniczoną zbywalnością (wartość bilansowa)	0,00	0,00
Wartość według cen nabycia, razem	1 656,46	1 656,46
Wartość na początek okresu, razem	1 656,46	1 656,46
Korekty aktualizujące wartość (za okres), razem	0,00	0,00
Wartość bilansowa, razem	1 656,46	1 656,46

Sprawozdanie finansowe LiveChat Software S.A.

Skrócone dodatkowe informacje i objaśnienia

Noty objaśniające do bilansu

Nota 4.7 Udzielone pożyczki długoterminowe

Na dzień 30.06.2014 jak również na dzień 30.06.2013 nie występowały w Spółce długoterminowe pożyczki.

Nota 4.8 Inne inwestycje długoterminowe

Na dzień 30.06.2014 jak również na dzień 30.06.2013 nie występowały w Spółce inne inwestycje długoterminowe.

Nota 5.1 Aktywów z tytułu odroczonego podatku dochodowego

Zarówno na 30.06.2014 roku jak i na 30.06.2013 roku aktywo z tytułu podatku odroczonego dotyczyło jedynie przejściowych różnic w wartości podatkowej aktywów i pasywów. Nie stwierdzono konieczności utworzenia rezerwy na to aktywo.

Nota 5.2

INNE ROZLICZENIA MIĘDZYOKRESOWE	30.06.2014	30.06.2013
a) czynne rozliczenia międzyokresowe kosztów, w tym:	624 496,79	606 993,24
- aktywowane koszty trwających prac rozwojowych	401 156,40	330 923,41
- koszty sublicencji	223 340,39	276 069,83
b) pozostałe rozliczenia międzyokresowe, w tym:	0,00	0,00
Inne rozliczenia międzyokresowe, razem	624 496,79	606 993,24

Nota 6 Zapasy

Na dzień 30.06.2014 jak również na dzień 30.06.2013 nie występowały w Spółce zapasy.

Nota 7.1 Należności krótkoterminowe

NALEŻNOŚCI KRÓTKOTERMINOWE w zł	30.06.2014	30.06.2013
a) od jednostek powiązanych	940 134,31	855 771,72
- z tytułu dostaw i usług o okresie spłaty	940 134,31	855 771,72
- do 12 miesięcy	940 134,31	855 771,72
- powyżej 12 miesięcy	0,00	0,00
- inne	0,00	0,00
- dochodzone na drodze sądowej	0,00	0,00
b) należności od pozostałych jednostek	1 327 475,29	1 227 518,69
- z tytułu dostaw i usług o okresie spłaty	180 518,86	330 214,22
- do 12 miesięcy	180 518,86	330 214,22
- powyżej 12 miesięcy	0,00	0,00
- z tytułu podatków, dotacji, ceł, ubezpieczeń społecznych i zdrowotnych oraz innych świadczeń	981 475,09	773 493,00
- inne	165 481,34	123 811,47
- dochodzone na drodze sądowej	0,00	0,00
Należności krótkoterminowe netto razem	2 267 609,60	2 083 290,41
c) odpisy aktualizujące wartość należności	15 787,72	15 787,72
Należności krótkoterminowe brutto razem	2 283 397,32	2 099 078,13

Sprawozdanie finansowe LiveChat Software S.A.

Skrócone dodatkowe informacje i objaśnienia

Noty objaśniające do bilansu

Nota 7.2 Należności krótkoterminowe od jednostek powiązanych

NALEŻNOŚCI KRÓTKOTERMINOWE OD JEDNOSTEK POWIĄZANYCH	30.06.2014	30.06.2013
a) z tytułu dostaw i usług, w tym:	940 134,31	855 771,72
- od jednostek zależnych	940 134,31	855 771,72
- od jednostek współzależnych	0,00	0,00
- od jednostek stowarzyszonych	0,00	0,00
- od znaczącego inwestora	0,00	0,00
- od jednostki dominującej	0,00	0,00
b) inne, w tym:	0,00	0,00
- od jednostek zależnych	0,00	0,00
- od jednostek współzależnych	0,00	0,00
- od jednostek stowarzyszonych	0,00	0,00
- od znaczącego inwestora	0,00	0,00
- od jednostki dominującej	0,00	0,00
c) dochodzone na drodze sądowej, w tym:	0,00	0,00
- od jednostek zależnych	0,00	0,00
- od jednostek współzależnych	0,00	0,00
- od jednostek stowarzyszonych	0,00	0,00
- od znaczącego inwestora	0,00	0,00
- od jednostki dominującej	0,00	0,00
Należności krótkoterminowe od jednostek powiązanych netto, razem	940 134,31	855 771,72
d) odpisy aktualizujące wartość należności od jednostek powiązanych	0,00	0,00
Należności krótkoterminowe od jednostek powiązanych brutto, razem	940 134,31	855 771,72

Nota 7.3 Zmiana stanu odpisów aktualizujących wartość należności krótkoterminowych

Zmiana stanu odpisów aktualizujących wartość należności krótkoterminowych w zł	30.06.2014	30.06.2013
Stan na początek okresu	15 787,72	0,00
a) zwiększenia (z tytułu)	0,00	0,00
- odsetek	0,00	0,00
- spraw sądowych, układu, upadłości	0,00	0,00
- należności wątpliwych	0,00	15 787,72
b) zmniejszenie (z tytułu)	0,00	0,00
- odsetek	0,00	0,00
- spraw sądowych, układu, upadłości	0,00	0,00
- wpływ należności wątpliwych	0,00	0,00
Stan odpisów aktualizujących wartość należności krótkoterminowych na koniec okresu	15 787,72	15 787,72

Nota 7.4 Należności krótkoterminowe brutto

Należności krótkoterminowe brutto (struktura walutowa) w zł	30.06.2014	30.06.2013
a) w walucie polskiej	1 306 843,93	1 220 881,30
b) w walutach obcych (wg walut po przeliczeniu na zł)	976 553,39	878 196,83
- w USD	976 553,39	878 196,83
- w euro	0,00	0,00
Należności krótkoterminowe brutto razem	2 283 397,32	2 099 078,13

Sprawozdanie finansowe LiveChat Software S.A.

Skrócone dodatkowe informacje i objaśnienia

Noty objaśniające do bilansu

Nota 7.5 Należności z tytułu dostaw i usług (brutto) o pozostałym od dnia bilansowego okresie spłaty

NALEŻNOŚCI Z TYTUŁU DOSTAW I USŁUG (BRUTTO) - O POZOSTAŁYM OD DNIA BILANSOWEGO OKRESIE SPŁATY:	30.06.2014	30.06.2013
a) do 1 miesiąca	2 283 397,32	2 099 078,13
b) powyżej 1 miesiąca do 3 miesięcy	0,00	0,00
c) powyżej 3 miesięcy do 6 miesięcy	0,00	0,00
d) powyżej 6 miesięcy do 1 roku	0,00	0,00
e) powyżej 1 roku	0,00	0,00
f) należności przeterminowane	0,00	0,00
Należności z tytułu dostaw i usług, razem (brutto)	2 283 397,32	2 099 078,13
g) odpisy aktualizujące wartość należności z tytułu dostaw i usług	15 787,72	15 787,72
Należności z tytułu dostaw i usług, razem (netto)	2 267 609,60	2 083 290,41

Nota 7.6 Należności z tytułu dostaw i usług przeterminowane (brutto)

NALEŻNOŚCI Z TYTUŁU DOSTAW I USŁUG, PRZETERMINOWANE (BRUTTO) - Z PODZIAŁEM NA NALEŻNOŚCI NIE SPŁACONE W OKRESIE:	30.06.2014	30.06.2013
a) do 1 miesiąca	0,00	0,00
b) powyżej 1 miesiąca do 3 miesięcy	0,00	0,00
c) powyżej 3 miesięcy do 6 miesięcy	0,00	0,00
d) powyżej 6 miesięcy do 1 roku	0,00	0,00
e) powyżej 1 roku	15 787,72	15 787,72
Należności z tytułu dostaw i usług, przeterminowane, razem (brutto)	15 787,72	15 787,72
f) odpisy aktualizujące wartość należności z tytułu dostaw i usług, przeterminowane	15 787,72	15 787,72
Należności z tytułu dostaw i usług, przeterminowane, razem (netto)	0,00	0,00

Nota 7.7 Należności długoterminowe i krótkoterminowe przeterminowane brutto

NALEŻNOŚCI DŁUGOTERMINOWE I KRÓTKOTERMINOWE PRZETERMINOWANE BRUTTO	30.06.2014	30.06.2013
1. Należności sporne	0,00	0,00
2. Należności przeterminowane ogółem:	15 787,72	15 787,72
- z tyt. dostaw i usług	15 787,72	15 787,72
- pozostałe	0,00	0,00
3. Należności, na które nie utworzono odpisów aktualizujących:	0,00	0,00
- z tyt. dostaw i usług	0,00	0,00
- pozostałe	0,00	0,00

Sprawozdanie finansowe LiveChat Software S.A.

Skrócone dodatkowe informacje i objaśnienia

Noty objaśniające do bilansu

Nota 8.1 Krótkoterminowe aktywa finansowe

Krótkoterminowe aktywa finansowe w zł	30.06.2014	30.06.2013
a) w jednostkach zależnych	0,00	0,00
b) w jednostkach współzależnych	0,00	0,00
c) w jednostkach stowarzyszonych i innych jednostkach powiązanych	0,00	0,00
d) w znaczącym inwestorze	0,00	0,00
e) w jednostce dominującej	0,00	0,00
f) w pozostałych jednostkach	0,00	0,00
g) środki pieniężne i inne aktywa pieniężne	10 927 026,10	5 929 118,97
- środki pieniężne w kasie i na rachunkach	10 927 026,10	5 827 385,01
- inne środki pieniężne	0,00	101 733,96
- inne aktywa pieniężne	0,00	0,00
Krótkoterminowe aktywa finansowe razem	10 927 026,10	5 929 118,97

Nota 8.2 Środki pieniężne i inne aktywa pieniężne (struktura walutowa)

Środki pieniężne i inne aktywa pieniężne (struktura walutowa) w zł	30.06.2014	30.06.2013
a) w walucie polskiej	10 926 978,03	5 926 848,73
b) w walutach obcych (wg walut po przeliczeniu na zł)	48,07	2 270,24
- w USD	48,07	2 270,24
- w euro	0,00	0,00
Środki pieniężne i inne aktywa pieniężne razem	10 927 026,10	5 929 118,97

Nota 8.3. Papiery wartościowe, udziały, i inne krótkoterminowe aktywa finansowe

Pozycja nie występuje.

Nota 8.4. Udzielone pożyczki krótkoterminowe

Udzielone pożyczki krótkoterminowe (struktura walutowa)	waluta	30.06.2014	30.06.2013
a) w walucie polskiej	PLN	0,00	101 733,96
b) w walutach obcych (wg walut i po przeliczeniu na zł)		0,00	0,00
Udzielone pożyczki krótkoterminowe, razem	PLN	0,00	101 733,96

Nota 8.5. Inne inwestycje krótkoterminowe

Na dzień 30.06.2014, jak również na dzień 30.06.2013, nie występowały w Spółce inne inwestycje krótkoterminowe.

Nota 9 Krótkoterminowe rozliczenia międzyokresowe

Krótkoterminowe rozliczenia międzyokresowe w zł	30.06.2014	30.06.2013
a) czynne rozliczenia międzyokresowe kosztów, w tym	13 440,16	4 755,06
- ubezpieczenia	13 440,16	4 755,06
- prenumerata prasy	0,00	0,00
- opłaty roczne (domeny, licencje)	0,00	0,00
- niezakończone prace rozwojowe	0,00	0,00
b) pozostałe rozliczenia międzyokresowe	0,00	0,00
- VAT do odliczenia w następnych okresach	0,00	0,00
Krótkoterminowe rozliczenia międzyokresowe razem	13 440,16	4 755,06

Sprawozdanie finansowe LiveChat Software S.A.

Skrócone dodatkowe informacje i objaśnienia

Noty objaśniające do bilansu

Nota 10 Odpisy aktualizujące z tytułu trwałej utraty wartości aktywów.

Nie występują.

Nota 11.1. Kapitał zakładowy

Stan na 30 czerwca 2014 r.

Seria/emisja	Rodzaj akcji	Rodzaj uprzywilejowania akcji	Rodzaj ograniczenia praw do akcji	Liczba akcji (tys.szt)	Wartość serii / emisji wg wartości nominalnej	Sposób pokrycia kapitału	Data rejestracji	Prawo do dywidendy (od daty)
Seria A	zwykłe na okaziciela	Brak	brak	25 000,00	500 000	wkład pieniężny	18.12.2013	Zgodnie z KSH
Seria B	zwykłe na okaziciela	Brak	brak	750,00	15 000	wkład pieniężny	18.12.2013	Zgodnie z KSH
Liczba akcji razem				25 750,00				
Kapitał zakładowy razem					515 000			
Wartość nominalna 1 akcji = 0,02zł								

Stan na 30 czerwca 2013 r.

Seria / emisja	Rodzaj akcji	Rodzaj uprzywilejowania akcji	Rodzaj ograniczenia praw do akcji	Liczba akcji (tys. szt)	Wartość serii / emisji wg wartości nominalnej	Sposób pokrycia kapitału	Data rejestracji	Prawo do dywidendy (od daty)
Seria A	zwykłe na okaziciela	Brak	brak	5 000,00	500 000	wkład pieniężny	16.10.2007	Zgodnie z KSH
Seria B	zwykłe na okaziciela	Brak	brak	150,00	15 000	wkład pieniężny	16.10.2007	Zgodnie z KSH
Liczba akcji razem				5 150,00				
Kapitał zakładowy razem					515 000			
Wartość nominalna 1 akcji = 0,10 zł								

Akcje serii A:

Akcje serii A są akcjami wydanymi w związku przekształceniem poprzednika prawnego Emitenta „LIVECHAT” Spółka z ograniczoną odpowiedzialnością w LiveChat Spółka Akcyjna. Przekształcenie zostało uchwalone na mocy uchwały zgromadzenia wspólników „LIVECHAT” Spółka z ograniczoną odpowiedzialnością z dnia 10 września 2007 r. Uchwała została zaprotokołowana przez notariusza Marka Leśniaka z Kancelarii Notarialnej Leśniak i Kawecka-Pysz Spółka partnerska z siedzibą we Wrocławiu, do repertorium A nr 1324/2007. Rejestracja przekształcenia nastąpiła na mocy postanowienia Sądu Rejonowego dla Wrocławia-Fabrycznej we Wrocławiu VI Wydział Gospodarczy – KRS z dnia 16 października 2007 r.

W momencie przekształcenia kapitał zakładowy Emitenta wynosił 500.000 złotych i dzielił się na 5.000.000 akcji serii A zwykłych na okaziciela serii A o wartości nominalnej 0,10 złotych każda.

W dniu 29 listopada 2013 roku Walne Zgromadzenie Emitenta podjęło uchwałę w sprawie zmiany Statutu Emitenta obejmującą między innymi split akcji, ustalając wartość nominalną akcji na kwotę 0,02 (dwa grosze) zł. Uchwała została zaprotokołowana przez notariusza Karolinę Warczak-Mańdziak z Kancelarii Notarialnej dr Wiesława Boć-Mazur i Karolina Warczak-Mańdziak spółka cywilna z siedzibą we Wrocławiu, do repertorium A nr 12380/2013. Podział akcji nastąpił w stosunku 1:5 w ten sposób, że każda jedna akcja Emitenta w tym każda jedna akcja serii A uległa podziałowi na 5 akcji. Zmiana Statutu Emitenta obejmująca zmianę wartości nominalnej akcji została zarejestrowana na mocy postanowienia Sądu Rejonowego dla Wrocławia-Fabrycznej we Wrocławiu VI Wydział Gospodarczy – KRS z dnia 18 grudnia 2013 r. W następstwie powyższej rejestracji na akcje serii A składa się 25.000.000 akcji zwykłych na okaziciela o wartości nominalnej 0,02 złotych każda.

Akcje serii B:

W dniu 26 kwietnia 2010 roku Walne Zgromadzenie Emitenta podjęło uchwałę w sprawie podwyższenia kapitału zakładowego Emitenta o kwotę 15.000 złotych w drodze akcji na okaziciela serii B z pozbawieniem prawa poboru dotychczasowych akcjonariuszy Spółki oraz w sprawie zmian Statutu Spółki. Na mocy tej uchwały Walne Zgromadzenie postanowiło o podwyższeniu kapitału zakładowego o kwotę 15.000 zł. w drodze emisji 150.000 akcji serii B zwykłych na okaziciela o wartości nominalnej 0,10 zł. Akcje serii B zostały w całości objęte przez Mariusza Ciepłego i opłacone wkładem pieniężnym w kwocie 15.000 zł. Cena emisyjna akcji serii B wynosiła 0,10 zł. za jedną akcję.

Sprawozdanie finansowe LiveChat Software S.A.

Skrócone dodatkowe informacje i objaśnienia

Noty objaśniające do bilansu

W dniu 29 listopada 2013 roku Walne Zgromadzenie Emitenta podjęło uchwałę w sprawie zmiany Statutu Emitenta obejmującą między innymi split akcji, ustalając wartość nominalną akcji na kwotę 0,02 (dwa grosze) zł. Uchwała została zaprotokołowana przez notariusza Karolinę Warczak-Mańdziak z Kancelarii Notarialnej dr Wiesława Boć-Mazur i Karolina Warczak-Mańdziak spółka cywilna z siedzibą we Wrocławiu, do repertorium A nr 12380/2013. Podział akcji nastąpił w stosunku 1:5 w ten sposób, że każda jedna akcja Emitenta w tym każda jedna akcja serii B uległa podziałowi na 5 akcji. Zmiana Statutu Emitenta obejmująca zmianę wartości nominalnej akcji została zarejestrowana na mocy postanowienia Sądu Rejonowego dla Wrocławia-Fabrycznej we Wrocławiu VI Wydział Gospodarczy – KRS z dnia 18 grudnia 2013 r. W następstwie powyższej rejestracji na akcje serii B składa się 750.000 akcji zwykłych na okaziciela o wartości nominalnej 0,02 złotych każda.

Nota 11.2.Zmiany w strukturze własności w okresie od 30.06.2014 do dnia sporządzenia sprawozdania finansowego tj. 23 lipca 2014 roku, z uwzględnieniem struktury na dzień bilansowy – 30.06.2014 r.

Akcjonariusz	Udział w kapitale na dzień 30 czerwca 2013 roku	Udział w kapitale na dzień 30 czerwca 2014 roku	Udział w kapitale na dzień sporządzenia sprawozdania finansowego
Tar Heel Capital OS LLC	32,00%	20,80%	17,68%
Mariusz Ciepły	20,00%	20,00%	17,36%
Maciej Jarzębowski	15,30%	15,30%	12,66%
Jakub Sitarz	14,64%	14,64%	12,72%
THC Fund Management Ltd.	8,00%	12,12%	10,62%
Urszula Jarzębowska	4,70%	4,70%	4,70%
Inner Investments Ltd.	-	4,19%	3,70%
TF Assets Management Ltd.	-	2,26%	2,00%
Szymon Klimczak	2,00%	2,00%	2,00%
Krzysztof Górski	1,56%	1,57%	1,57%
Akcje w obrocie publicznym	-	-	12,57%
RAZEM	100,00%	100,00%	100,00%

Pierwsze notowanie akcji Spółki wprowadzonych do publicznego obrotu na Giełdzie Papierów Wartościowych w Warszawie miało miejsce 11 kwietnia 2014 roku.

Nota 11.3 Akcje własne

Nie występują.

Nota 11.4 Akcje emitenta będące własnością jednostek podporządkowanych

Nie występują.

Nota 12 Kapitał zapasowy

Kapitał zapasowy w zł	30.06.2014	30.06.2013
a) ze sprzedaży akcji powyżej ich wartości nominalnej	0,00	0,00
b) utworzony ustawowo	0,00	0,00
c) utworzony zgodnie ze statutem/ umową ponad wymaganą ustawowo (minimalną) wartość	493 131,55	171 666,67
d) z dopłat akcjonariuszy/wspólników	0,00	0,00
e) inny (wg rodzaju)	0,00	0,00
Kapitał zapasowy razem	493 131,55	171 666,67

Nota 13 Kapitał z aktualizacji wyceny

Na dzień 30.06.2014 jak również na dzień 30.06.2013 nie występowały w Spółce kapitały z aktualizacji wyceny.

Sprawozdanie finansowe LiveChat Software S.A.

Skrócone dodatkowe informacje i objaśnienia

Noty objaśniające do bilansu

Nota 14 Pozostałe kapitały rezerwowe (według celu przeznaczenia)

Na dzień 30.06.2014 jak również na dzień 30.06.2013 nie występowały w Spółce pozostałe kapitały rezerwowe.

Nota 15 Odpisy z zysku netto w ciągu roku obrotowego

Na dzień 30.06.2014 jak również na dzień 30.06.2013 nie występowały w Spółce odpisy z zysku netto w ciągu roku obrotowego.

Nota 16 Rezerwy z tytułu odroczonego podatku dochodowego

Rezerwa z tytułu odroczonego podatku dochodowego dotyczy różnic przejściową pomiędzy wartością poszczególnych aktywów i pasywów dla celów podatkowych i bilansowych.

Nota 17 Zmiana stanu długoterminowej i krótkoterminowej rezerwy na świadczenia emerytalne i podobne

Nie dotyczy – Spółka nie zatrudnia na umowy o pracę.

Nota 18 Zmiana stanu pozostałych rezerw długoterminowych

Nie występowały.

Nota 19 Zmiana stanu pozostałych rezerw krótkoterminowych

Nie dotyczy

Nota 20 Zobowiązania długoterminowe.

Na dzień 30.06.2014 jak również na dzień 30.06.2013 nie występowały w Spółce zobowiązania długoterminowe.

Nota 21.1 Zobowiązania krótkoterminowe

Zobowiązania krótkoterminowe w zł	30.06.2014	30.06.2013
a) wobec jednostek zależnych	0,00	0,00
b) w jednostkach współzależnych	0,00	0,00
c) wobec jednostek stowarzyszonych i innych jednostek powiązanych	0,00	0,00
d) wobec znaczącego inwestora	0,00	0,00
e) wobec jednostki dominującej	0,00	0,00
f) wobec pozostałych jednostek	2 376 822,22	1 313 726,41
- kredyty i pożyczki, w tym:	0,00	0,00
- długoterminowe w okresie spłaty	0,00	0,00
- z tytułu emisji dłużnych papierów wartościowych	0,00	0,00
- z tytułu dywidend	0,00	0,00
- inne zobowiązania finansowe, w tym:	0,00	0,00
- z tytułu dostaw i usług o okresie wymagalności:	133 488,34	303 575,57
- do 12 miesięcy	133 488,34	303 575,57
- powyżej 12 miesięcy	0,00	0,00
- zaliczki na otrzymane dostawy	0,00	0,00
- zobowiązania wekslowe	0,00	0,00
- z tytułu podatków, ceł, ubezpieczeń i innych świadczeń	2 240 033,88	1 010 150,84
- z tytułu wynagrodzeń	3 300,00	0,00
- inne	0,00	0,00
g) fundusze specjalne (wg tytułów)	0,00	0,00
- zakładowy fundusz świadczeń socjalnych	0,00	0,00
Zobowiązania krótkoterminowe razem	2 376 822,22	1 313 726,41

Sprawozdanie finansowe LiveChat Software S.A.

Skrócone dodatkowe informacje i objaśnienia

Noty objaśniające do bilansu

Nota 21.2. Zobowiązania krótkoterminowe (struktura walutowa)

Zobowiązania krótkoterminowe (struktura walutowa) w zł	30.06.2014	30.06.2013
a) w walucie polskiej	2 372 361,32	1 313 726,41
b) w walutach obcych (wg walut po przeliczeniu na zł)	4 460,90	0,00
Zobowiązania krótkoterminowe razem	2 376 822,22	1 313 726,41

Nota 21.3 Zobowiązania krótkoterminowe z tytułu kredytów i pożyczek

Spółka nie jest stroną żadnych umów kredytów ani pożyczek wykazywanych w zobowiązaniach.

Nota 21.4 Zobowiązania krótkoterminowe z tytułu wyemitowanych dłużnych instrumentów finansowych

Spółka nie wyemitowała dłużnych instrumentów finansowych.

Nota 22 Inne rozliczenia międzyokresowe

Inne rozliczenia międzyokresowe w zł	30.06.2014	30.06.2013
a) bierne rozliczenia międzyokresowe kosztów	323 660,99	209 012,63
- długoterminowe	0,00	0,00
- krótkoterminowe (rezerwa na koszty utrzymania infrastruktury IT)	323 660,99	209 012,63
b) rozliczenia międzyokresowe przychodów	0,00	0,00
- długoterminowe	0,00	0,00
- krótkoterminowe	0,00	0,00
Inne rozliczenia międzyokresowe razem	323 660,99	209 012,63

Nota 23 Dodatkowe dane objaśniające sposób obliczenia wartości księgowej na jedną akcję oraz rozwodnionej wartości księgowej na jedną akcję:

	30.06.2014	30.06.2013
Wartość księgowa	13 986 336,05	8 988 126,74
Liczba akcji	25 750 000,00	25 750 000,00
Wartość księgowa na jedną akcję (w zł)	0,54	0,35
Rozwodniona liczba akcji	25 750 000,00	25 750 000,00
Rozwodniona wartość księgowa na jedną akcję (w zł)	0,54	0,35

Spółka dokonała zarejestrowanego w dniu 18 grudnia 2013 roku podziału akcji w stosunku 1:5. Do przeliczenia wartości księgowej na akcję użyto ilości akcji po splicie.

Noty objaśniające do pozycji pozabilansowych

Nota 24 Należności warunkowe od jednostek powiązanych

Nie występują.

Nota 25 Zobowiązania warunkowe na rzecz jednostek powiązanych

Nie występują.

Sprawozdanie finansowe LiveChat Software S.A.

Skrócone dodatkowe informacje i objaśnienia

Noty objaśniające do rachunku zysków i strat

Nota 26.1. Przychody netto ze sprzedaży produktów (struktura rzeczowa)

PRZYCHODY NETTO ZE SPRZEDAŻY PRODUKTÓW (STRUKTURA RZECZOWA RODZAJE DZIAŁALNOŚCI) w zł	01.04.2014 - 30.06.2014	01.04.2013 - 30.06.2013
- sprzedaż produktów	0,00	0,00
- w tym: od jednostek powiązanych	0,00	0,00
- sprzedaż usług	6 054 487,45	3 804 169,28
- w tym: od jednostek powiązanych	5 930 181,94	3 583 881,79
Przychody netto ze sprzedaży produktów razem	6 054 487,45	3 804 169,28
- w tym: od jednostek powiązanych	5 930 181,94	583 881,79

Nota 26.2. Przychody netto ze sprzedaży produktów (struktura terytorialna)

PRZYCHODY NETTO ZE SPRZEDAŻY PRODUKTÓW (STRUKTURA TERYTORIALNA) w zł	01.04.2014 - 30.06.2014	01.04.2013 - 30.06.2013
a) kraj	68 500,15	83 370,22
- w tym: od jednostek powiązanych	0,00	0,00
- sprzedaż produktów	0,00	0,00
- w tym: od jednostek powiązanych	0,00	0,00
- sprzedaż usług	68 500,15	83 370,22
- w tym: od jednostek powiązanych	0,00	0,00
b) eksport	5 985 987,30	3 720 799,06
- sprzedaż produktów	0,00	0,00
- w tym: od jednostek powiązanych	0,00	0,00
- sprzedaż usług	5 985 987,30	3 720 799,06
- w tym: od jednostek powiązanych	5 930 181,94	3 583 881,79
Przychody netto ze sprzedaży produktów razem	6 054 487,45	3 804 169,28
- w tym: od jednostek powiązanych	5 930 181,94	3 583 881,79

Nota 27 Przychody netto ze sprzedaży towarów i materiałów

Spółka nie sprzedaje towarów ani materiałów.

Nota 28 Koszty według rodzajów

KOSZTY WEDŁUG RODZAJÓW w zł	01.04.2014 - 30.06.2014	01.04.2013 - 30.06.2013
Zużycie materiałów i energii	21 647,92	28 592,21
Usługi obce	1 237 392,28	825 714,70
Podatki i opłaty	2 650,50	74,25
Wynagrodzenia	181 837,35	183 244,40
Amortyzacja	155 356,46	111 000,30
Pozostałe koszty	238 611,53	142 730,16
Koszty według rodzajów razem	1 837 496,04	1 291 356,02

Sprawozdanie finansowe LiveChat Software S.A.

Skrócone dodatkowe informacje i objaśnienia

Noty objaśniające do rachunku zysków i strat

Nota 29 Pozostałe przychody operacyjne

POZOSTAŁE PRZYCHODY OPERACYJNE w zł	01.04.2014 - 30.06.2014	01.04.2013 - 30.06.2013
a) zysk ze zbycia niefinansowych aktywów trwałych	0,00	0,00
b) dotacje	0,00	0,00
c) inne przychody operacyjne	3 000,00	3 000,00
- pozostałe przychody operacyjne	3 000,00	3 000,00
Pozostałe przychody operacyjne razem	3 000,00	3 000,00

Nota 30 Pozostałe koszty operacyjne

POZOSTAŁE KOSZTY OPERACYJNE w zł	01.04.2014 - 30.06.2014	01.04.2013 - 30.06.2013
a) strata ze zbycia niefinansowych aktywów trwałych	0,00	0,00
b) aktualizacja wartości aktywów niefinansowych	0,00	0,00
c) inne koszty operacyjne	0,00	1 000,00
- darowizny	0,00	1 000,00
Inne koszty operacyjne razem	0,00	1 000,00

Nota 31.1 Przychody finansowe z tytułu dywidend i udziałów w zyskach.

Nie występowały.

Nota 31.2. Przychody finansowe z tytułu odsetek

PRZYCHODY FINANSOWE Z TYTUŁU ODSETEK w zł	01.04.2014 - 30.06.2014	01.04.2013 - 30.06.2013
a) z tytułu udzielonych pożyczek	0,00	0,00
b) pozostałe odsetki	42 443,65	3 350,84
- od jednostek powiązanych, w tym	0,00	0,00
- od pozostałych jednostek	42 443,65	3 350,84
Przychody finansowe z tytułu odsetek razem	42 443,65	3 350,84

Nota 31.3 Inne przychody finansowe

INNE PRZYCHODY FINANSOWE w zł	01.04.2014 - 30.06.2014	01.04.2013 - 30.06.2013
a) dodatnie różnice kursowe z wyceny	0,00	0,00
b) rozwiązanie rezerwy	0,00	0,00
c) pozostałe	0,00	0,00
Inne przychody finansowe razem	0,00	0,00

Nota 32.1. Koszty finansowe z tytułu odsetek

KOSZTY FINANSOWE Z TYTUŁU ODSETEK w zł	01.04.2014 - 30.06.2014	01.04.2013 - 30.06.2013
a) od kredytów i pożyczek	0,00	0,00
b) pozostałe odsetki	0,00	1,96
- dla jednostek powiązanych, w tym	0,00	0,00
- dla innych jednostek	0,00	1,96
Koszty finansowe z tytułu odsetek razem	0,00	1,96

Sprawozdanie finansowe LiveChat Software S.A.

Skrócone dodatkowe informacje i objaśnienia

Noty objaśniające do rachunku zysków i strat

Nota 32.2. Inne koszty finansowe

INNE KOSZTY FINANSOWE w zł	01.04.2014 - 30.06.2014	01.04.2013 - 30.06.2013
a) ujemne różnice kursowe	109 431,32	59 516,95
b) utworzone rezerwy (z tytułu)	0,00	0,00
c) pozostałe	0,00	0,00
Inne koszty finansowe razem	109 431,32	59 516,95

Nota 33.1 Zyski nadzwyczajne.

Nie występowały.

Nota 33.2. Straty nadzwyczajne

Nie występowały.

Nota 34 Podatek dochodowy bieżący

	01.04.2014 - 30.06.2014	01.04.2013 - 30.06.2013
Wynik brutto	4 153 003,74	2 458 645,19
Różnice przejściowe	216 385,73	60 565,34
Podstawa do opodatkowania	4 369 389,47	2 519 210,53
Podatek dochodowy	830 184,00	478 650,00

Nota 35 Podatek dochodowy odroczoney, wykazany w rachunku zysków i strat

Nie dotyczy.

Nota 36 Pozostałe obowiązkowe zmniejszenia zysku (zwiększenia straty),

Nie występowały.

Nota 37 Zysk na akcję

Zysk na jedną akcję (w zł/gr na jedną akcję)	RZiS za okres: 01.04.2014 - 30.06.2014	RZiS za okres: 01.04.2013 - 30.06.2013
Z działalności kontynuowanej i zaniechanej		
Zwykły	0,13	0,08
Rozwodniony	0,13	0,08
Z działalności kontynuowanej		
Zwykły	0,13	0,08
Rozwodniony	0,13	0,08
Zysk (strata) netto z działalności kontynuowanej i zaniechanej	3 322 819,74	1 979 995,19
Zysk (strata) netto z działalności kontynuowanej	3 322 819,74	1 979 995,19
Średnia ważona liczba akcji zwykłych	25 750 000	25 750 000
Średnia ważona rozwodniona liczba akcji zwykłych	25 750 000	25 750 000

Zysk na akcję obliczono jako iloczyn zysku netto wynikającego ze sprawozdania finansowego przez średnioważoną liczbę akcji.

Spółka dokonała zarejestrowanego w dniu 18 grudnia 2013 roku podziału akcji w stosunku 1:5. Do przeliczenia wartości księgowej na akcję użyto ilości akcji po splicie.

Sprawozdanie finansowe LiveChat Software S.A.

Skrócone dodatkowe informacje i objaśnienia

Noty objaśniające do rachunku przepływów pieniężnych

STRUKTURA ŚRODKÓW PIENIĘŻNYCH NA POCZĄTEK I KONIEC OKRESU	01.04.2014 - 30.06.2014	01.04.2013 - 30.06.2013
a) środki pieniężne razem (stan na początek okresu)	7 617 262,38	4 547 412,09
b) środki pieniężne razem (stan na koniec okresu)	10 927 026,10	5 827 385,01
Zmiana stanu środków pieniężnych	3 309 763,72	1 279 972,92
Środki pieniężne z działalności operacyjnej	4 511 583,28	2 346 137,00
Środki pieniężne z działalności inwestycyjnej	- 201 821,56	-1 066 164,08
Środki pieniężne z działalności finansowej	0,00	0,00

Dodatkowe noty objaśniające

Nota 1 Informacja o instrumentach finansowych

Nota 1.1. Na dzień bilansowy aktywa finansowe Spółki stanowią akcje w powiązanej Spółce LiveChat Inc. udzielone pożyczki krótkoterminowe oraz środki pieniężne.

Spółka nie posiada innych instrumentów finansowych, zwłaszcza kontraktów, o których mowa w Rozporządzeniu Rady Ministrów z dnia 12 grudnia 2001r. w sprawie szczegółowych zasad uznawania, wyceny, zakresu ujawniania i sposobu prezentacji instrumentów finansowych.

Informacje odnośnie udzielonych pożyczek przedstawia poniższa tabela:

Krótkoterminowe pożyczki	30 czerwca 2014	30 czerwca 2013
na rzecz jednostek powiązanych	0,00	0,00
na rzecz pozostałych jednostek	0,00	101 733,96

Nota 1.2. Odnośnie aktywów finansowych dostępnych do sprzedaży lub przeznaczonych do obrotu, wycenianych w wysokości skorygowanej ceny nabycia, jeżeli brak jest możliwości wiarygodnego zmierzenia wartości godziwej tych aktywów, należy wskazać wartość bilansową, przyczyny, dla których nie można wiarygodnie ustalić wartości godziwej tych aktywów, a także - o ile to możliwe - określić granice przedziału, w którym wartość godziwa tych instrumentów może się zawierać.

Nie dotyczy.

Nota 1.3. Odnośnie aktywów i zobowiązań finansowych, których nie wycenia się w wartości godziwej należy zamieścić:

a) dane o ich wartości godziwej; jeżeli z uzasadnionych przyczyn wartość godziwa takich aktywów lub zobowiązań nie została ustalona, to należy ten fakt ujawnić i podać podstawową charakterystykę instrumentów finansowych, które w innym przypadku byłyby wyceniane po cenie ustalonej na aktywnym regulowanym rynku, na którym następuje publiczny obrót instrumentami finansowymi, informacje zaś o tej cenie są ogólnie dostępne

b) w przypadku gdy wartość godziwa aktywów i zobowiązań finansowych jest niższa od ich wartości bilansowej - wartość bilansową i wartość godziwą danego składnika lub grupy składników, przyczyny zaniechania odpisów aktualizujących ich wartość bilansową oraz uzasadnienie przekonania o możliwości odzyskania wykazanej wartości w pełnej kwocie

Nie występują.

Nota 1.4. W przypadku umowy, w wyniku której aktywa finansowe przekształca się w papiery wartościowe lub umowy odkupu, to odrębnie dla każdej transakcji należy przedstawić:

a) charakter i wielkość zawartych transakcji, w tym opis przyjętych lub udzielonych gwarancji i zabezpieczeń, dane przyjęte do wyliczenia wartości godziwej przychodów odsetkowych związanych z umowami zawartymi w danym okresie oraz transakcjami zawartymi w okresach poprzednich, zarówno zakończonymi jak i nie zakończonymi w danym okresie

b) informację o aktywach finansowych wyłączonych z ksiąg rachunkowych w okresie sprawozdawczym

Nie występują.

Nota 1.5. W przypadku przekwalifikowania aktywów finansowych wycenianych w wartości godziwej do aktywów wycenianych w skorygowanej cenie nabycia, należy podać powody zmiany zasad wyceny

Nie występują.

Sprawozdanie finansowe LiveChat Software S.A.

Skrócone dodatkowe informacje i objaśnienia

Dodatkowe noty objaśniające

Nota 1.6. W przypadku gdy dokonano odpisów aktualizujących z tytułu trwałej utraty wartości aktywów finansowych albo w związku z ustaniem przyczyny, dla której dokonano takich odpisów, zwiększono wartość składnika aktywów, należy podać kwoty odpisów obniżających i zwiększających wartość aktywów finansowych

Nie dokonywano takich odpisów.

Nota 1.7. Odnośnie dłużnych instrumentów finansowych, pożyczek udzielonych lub należności własnych należy podać przychody z odsetek wyliczone za pomocą stóp procentowych wynikających z zawartych kontraktów, z podziałem na kategorie aktywów, których odsetki te dotyczą, przy czym osobno należy wykazać odsetki naliczone i zrealizowane w danym okresie oraz odsetki naliczone, lecz niezrealizowane. Odsetki niezrealizowane należy wykazać z podziałem według terminów zapłaty:

- do 3 miesięcy 0,00 zł
- powyżej 3 do 12 miesięcy 0,00 zł
- powyżej 12 miesięcy 0,00 zł

Nota 1.8. Odnośnie dokonanych odpisów aktualizujących wartość pożyczek udzielonych lub należności własnych z tytułu trwałej utraty ich wartości należy podać naliczone od tych wierzytelności odsetki, które nie zostały zrealizowane.

Nie dotyczy.

Nota 1.9. Odnośnie zobowiązań finansowych należy podać koszty z tytułu odsetek od tych zobowiązań, wyliczonych za pomocą stóp procentowych wynikających z zawartych kontraktów, z podziałem na koszty odsetek związane ze zobowiązaniami zaliczonymi do przeznaczonych do obrotu, pozostałymi krótkoterminowymi zobowiązaniami finansowymi oraz długoterminowymi zobowiązaniami finansowymi; koszty odsetek naliczone i zrealizowane w danym okresie należy wykazać odrębnie od kosztów odsetek naliczonych lecz niezrealizowanych. Odsetki niezrealizowane należy wykazać podziałem według terminów zapłaty:

- do 3 miesięcy 0,00 zł
- powyżej 3 do 12 miesięcy 0,00 zł
- powyżej 12 miesięcy 0,00 zł

Nie występowały.

Nota 1.10. Należy podać informacje dotyczące celów i zasad zarządzania ryzykiem finansowym, z uwzględnieniem podziału na zabezpieczanie wartości godziwej, zabezpieczanie przepływów pieniężnych oraz zabezpieczanie udziałów w aktywach netto jednostek zagranicznych, a ponadto informacje obejmujące co najmniej:

- a) opis rodzaju zabezpieczeń
- b) opis instrumentu zabezpieczającego oraz jego wartość godziwą
- c) charakterystykę zabezpieczanego rodzaju ryzyka

Instrumenty takie nie występują, natomiast rodzaje ryzyk na które narażona jest Spółka, w tym ryzyko finansowe, są przedstawione odpowiednio w pkt. 12 i 13 załączonego sprawozdania Zarządu z działalności Spółki za prezentowany okres. Spółka nie korzysta z instrumentów zabezpieczających ryzyko finansowe.

Nota 1.11. W przypadku zabezpieczenia planowanej transakcji lub uprawdopodobnionego przyszłego zobowiązania należy podać informacje dotyczące celów i zasad zarządzania ryzykiem finansowym, z uwzględnieniem podziału na zabezpieczanie podstawowych rodzajów planowanych transakcji lub uprawdopodobnionych przyszłych zobowiązań, a ponadto informacje obejmujące co najmniej:

- a) opis zabezpieczanej pozycji, w tym przewidywany okres do zajścia planowanej transakcji lub powstania przyszłego zobowiązania
- b) opis zastosowanych instrumentów zabezpieczających
- c) kwoty wszelkich odroczonej lub nienaliczonych zysków lub strat i przewidywany termin uznania ich za przychody lub koszty finansowe

Nie dotyczy.

Sprawozdanie finansowe LiveChat Software S.A.

Skrócone dodatkowe informacje i objaśnienia

Dodatkowe noty objaśniające

Nota 1.12. Jeżeli zyski lub straty z wyceny instrumentów zabezpieczających, zarówno będących pochodnymi instrumentami finansowymi, jak i aktywami lub zobowiązaniami o innym charakterze, w przypadku zabezpieczenia przepływów pieniężnych, zostały odniesione na kapitał z aktualizacji wyceny, należy podać:

- a) kwoty odpisów zwiększających i zmniejszających kapitał z aktualizacji wyceny
- b) kwoty odpisane z kapitału z aktualizacji wyceny i zaliczone do przychodów lub kosztów finansowych
- c) kwoty odpisane z kapitału z aktualizacji wyceny i dodane do ceny nabycia lub inaczej ustalonej wartości początkowej na dzień wprowadzenia do ksiąg rachunkowych składnika aktywów lub zobowiązań, który do tego dnia był objęty planowaną transakcją lub stanowił uprawdopodobnione przyszłe zobowiązanie poddane zabezpieczeniu

Nie występują.

1.a Informacje o posiadanych instrumentach finansowych z wbudowanymi instrumentami pochodnymi

Nie występują.

Nota 2 Dane o pozycjach pozabilansowych, w szczególności zobowiązaniach warunkowych, w tym również udzielonych przez Spółkę gwarancjach i poręczeniach (także wekslowych).

Nie występują.

Nota 3 Dane dotyczące zobowiązań wobec budżetu państwa lub jednostek samorządu terytorialnego z tytułu uzyskania praw własności budynków i budowli.

Na dzień 30 czerwca 2014 roku Spółka nie posiada zobowiązań wobec budżetu państwa lub samorządu terytorialnego z tytułu uzyskania praw własności budynków i budowli.

Nota 4 Przychody, koszty i wyniki działalności zaniechanej w okresie sprawozdawczym lub przewidzianej do zaniechania w okresie następnym.

Spółka nie zaniechała w okresie sprawozdawczym żadnej z dotychczas prowadzonych działalności, nie przewiduje również zaniechania tych działalności w okresach następnych.

Nota 5 Koszt wytworzenia środków trwałych w budowie, środków trwałych na własne potrzeby

W badanym okresie w Spółce nie wystąpiły koszty wytworzenia środków trwałych w budowie oraz środków trwałych na własne potrzeby.

Nota 6 Poniesione nakłady inwestycyjne

W badanym okresie Spółka poniosła nakłady inwestycyjne na zakup środków trwałych w wysokości 77 014,54 zł.

Spółka nie jest zobowiązana do ponoszenia i nie ponosi nakładów związanych z ochroną środowiska.

Nota 7 Informacja o transakcjach zawartych z podmiotami powiązаныmi na warunkach innych niż rynkowe, wraz z ich kwotami oraz informacjami określającymi charakter tych transakcji.

Spółka nie zawierała transakcji z podmiotami powiązаныmi na warunkach innych niż rynkowe.

Dane liczbowe dotyczące jednostek powiązanych o:

- a) wzajemnych należnościach i zobowiązaniach
- b) kosztach i przychodach z wzajemnych transakcji
- c) inne dane, niezbędne do sporządzenia skonsolidowanego sprawozdania finansowego

Przychody ze sprzedaży do Livechat Inc	5 930 181,94 zł
Koszty zakupionych usług od Livechat Inc	307 830,56 zł
Należności od Livechat Inc	940 134,31 zł
Zobowiązania wobec Livechat Inc	0,00 zł

Sprawozdanie finansowe LiveChat Software S.A.

Skrócone dodatkowe informacje i objaśnienia

Dodatkowe noty objaśniające

Nota 7a. Informacje o charakterze i celu gospodarczym zawartych przez emitenta umów nieuwzględnionych w bilansie w zakresie niezbędnym do oceny ich wpływu na sytuację majątkową, finansową i wynik finansowy.

Umowa o ograniczaniu rozporządzania akcjami (Lock up Agreement)

W dniu 11 grudnia 2013 r. akcjonariusze Spółki, tj. Mariusz Ciepły, Urszula Jarzębowska, Jakub Sitarz, Maciej Jarzębowski, Szymon Klimczak, Krzysztof Górski, Tar Heel Capital OS LLC, THC Fund Management Ltd, Inner Investment Ltd., TF Assets Management Ltd. zawarli z Emitentem oraz Trigon Dom Maklerski S.A. z siedzibą w Krakowie umowę o ograniczaniu rozporządzania akcjami (Lock up Agreement). Umową objęte zostały akcje Emitenta, które pozostaną własnością akcjonariuszy po przeprowadzeniu Oferty, tj.:

- 1) nie mniej niż 4.469.450 akcji stanowiących nie mniej niż 17,36% w kapitale zakładowym Spółki i uprawniające do nie mniej niż 17,36% głosów na Walnym Zgromadzeniu Spółki należących do Mariusza Ciepłego,
- 2) nie mniej niż 1.210.250 akcji stanowiących nie mniej niż 4,70% w kapitale zakładowym Spółki i uprawniające do nie mniej niż 4,70% głosów na Walnym Zgromadzeniu Spółki należących do Urszuli Jarzębowskiej,
- 3) nie mniej niż 3.274.375 akcji stanowiących nie mniej niż 12,72% w kapitale zakładowym Spółki i uprawniające do nie mniej niż 12,72% głosów na Walnym Zgromadzeniu Spółki należących do Jakuba Sitarza,
- 4) nie mniej niż 3.260.700 akcji stanowiących nie mniej niż 12,66% w kapitale zakładowym Spółki i uprawniające do nie mniej niż 12,66% głosów na Walnym Zgromadzeniu Spółki należących do Macieja Jarzębowskiego,
- 5) nie mniej niż 515.000 akcji stanowiących nie mniej niż 2,00% w kapitale zakładowym Spółki i uprawniające do nie mniej niż 2,00% głosów na Walnym Zgromadzeniu Spółki należących do Szymona Klimczaka,
- 6) nie mniej niż 403.000 akcji stanowiących nie mniej niż 1,57% w kapitale zakładowym Spółki i uprawniające do nie mniej niż 1,57% głosów na Walnym Zgromadzeniu Spółki, należących do Krzysztofa Górskiego,
- 7) nie mniej niż 4.552.600 akcji stanowiących nie mniej niż 17,68% w kapitale zakładowym Spółki i uprawniające do nie mniej niż 17,68% głosów na Walnym Zgromadzeniu Spółki należących do Tar Heel Capital OS LLC,
- 8) nie mniej niż 2.734.405 akcji stanowiących nie mniej niż 10,62% w kapitale zakładowym Spółki i uprawniające do nie mniej niż 10,62% głosów na Walnym Zgromadzeniu Spółki należących do THC Fund Management Ltd.,
- 9) nie mniej niż 951.965 akcji stanowiących nie mniej niż 3,70% w kapitale zakładowym Spółki i uprawniające do nie mniej niż 3,70% głosów na Walnym Zgromadzeniu Spółki należących do Inner Investment Ltd.
- 10) nie mniej niż 515.755 akcji stanowiących nie mniej niż 2,00% w kapitale zakładowym Spółki i uprawniające do nie mniej niż 2,00% głosów na Walnym Zgromadzeniu Spółki należących do TF Assets Management Ltd.

Na mocy tej umowy akcjonariusze Spółki zobowiązali się w szczególności:

- 1) nie zbywać akcji Emitenta pod jakimkolwiek tytułem (odpłatnym lub darmowym),
- 2) nie obciążać ani nie rozporządzać akcjami Emitenta w jakikolwiek inny sposób, który mógłby rodzić konsekwencje w postaci zmiany posiadania (własności) akcjami Emitenta, a w szczególności do niezastawiania akcji emitenta pod zabezpieczenie zobowiązań zaciąganych przez siebie lub osoby trzecie, za wyjątkiem zastawów i zabezpieczeń pod kredyty bankowe.

Akcjonariusze zobowiązali się zdeponować akcje Emitenta na rachunkach prowadzonych przez Trigon DM, gdzie zostaną objęte blokadą.

Zobowiązanie akcjonariuszy określone powyżej obowiązuje w okresie od dnia podpisania niniejszej umowy, do dnia następującego po upływie dwunastu miesięcy od dnia dokonania przydziału Akcji Sprzedawanych (przez przydział należy rozumieć dzień, w którym właściwe osoby reprezentujące Spółkę podpisały listę inwestorów, którym przydzielono Akcje Sprzedawane), z zastrzeżeniem, iż zobowiązania Akcjonariuszy nie obowiązują w przypadku:

- 1) ogłoszenia publicznego wezwania do sprzedaży akcji Emitenta, niezależnie od tego czy jest to wezwanie warunkowe czy bezwarunkowe,
- 2) zobowiązania do zbycia lub zamiany akcji Emitenta w odpowiedzi na wezwanie, o którym mowa w pkt 1 powyżej,
- 3) zawarcia z Trigon DM przez podmiot wskazany przez akcjonariuszy umowy w treści zasadniczo zgodnej z tą umową,

Sprawozdanie finansowe LiveChat Software S.A.

Skrócone dodatkowe informacje i objaśnienia

Dodatkowe noty objaśniające

- 4) uprzedniej pisemnej zgody Trigon DM,
- 5) zbycia akcji w wyniku orzeczenia sądu lub z powodu wydania decyzji przez organ administracji publicznej,
- 6) zbycia akcji w ramach skupu akcji własnych ogłoszonego i przeprowadzonego przez Emitenta,
- 7) przeniesienia akcji na następcę prawnego każdego z akcjonariuszy,
- 8) zbycia lub przeniesienie akcji w wyniku prowadzonego postępowania upadłościowego, likwidacyjnego lub podobnego,
- 9) przeniesienia akcji na jakikolwiek podmiot z grupy kapitałowej odpowiednio każdego z Akcjonariuszy lub
- 10) kiedy akcje nie są dopuszczone do obrotu na GPW.

Nota 8 Informacja o wspólnych przedsięwzięciach, które nie podlegają konsolidacji.

Nie występują.

Nota 9 Informacje o przeciętnym zatrudnieniu z podziałem na grupy zawodowe.

Spółka nie zatrudnia pracowników na umowy o pracę.

Nota 10 Łączna wartość wynagrodzeń i nagród (w pieniądzu i naturze), wypłaconych lub należnych, odrębnie dla osób zarządzających i nadzorujących Spółki, w przedsiębiorstwie Spółki i z tytułu pełnienia funkcji we władzach jednostek zależnych, współzależnych i stowarzyszonych.

Nazwisko	01.04.2014 – 30.06.2014	01.04.2013 – 30.06.2013
Mariusz Ciepty	54 000,00	54 000,00
Urszula Jarzębowska	36 000,00	36 000,00
Razem	90 000,00	90 000,00

Członkowie Rady Nadzorczej nie pobierali wynagrodzenia.

Nota 11 Informacje o wartości niespłaconych zaliczek, kredytów, pożyczek, gwarancji, poręczeń lub innych umów zobowiązujących do świadczeń na rzecz Spółki, udzielonych przez Spółkę osobom zarządzającym i nadzorującym.

Na dzień 30 czerwca 2014 roku Spółka posiada należności z tytułu zaliczek w wysokości:

- Mariusz Ciepty - 101 428,46 zł
- Urszula Jarzębowska - 59 204,40 zł

Nota 11a.

- a) Data zawarcia przez emitenta umowy, z podmiotem uprawnionym do badania sprawozdań finansowych, o dokonanie badania lub przeglądu sprawozdania finansowego/skonsolidowanego sprawozdania finansowego oraz okresie, na jaki została zawarta ta umowa.

Data zawarcia umowy o badanie sprawozdania finansowego: 20 maja 2014 r. Badanie dotyczy okresu od 1 kwietnia 2013 do 31 marca 2014 roku. Umowa obejmuje również przegląd sprawozdania finansowego za okres od 1 kwietnia 2014 do 30 września 2014 roku.

- b) wynagrodzeniu biegłego rewidenta lub podmiotu uprawnionego do badania sprawozdań finansowych, wypłaconym lub należnym za rok obrotowy odrębnie za:

	2013/14	2012/13
Badanie sprawozdania finansowego/ skonsolidowanego sprawozdania finansowego, w tym	20.000 zł	12.500 zł
Badanie jednostkowego sprawozdania finansowego	16.000 zł	10.000 zł
Badanie skonsolidowanego sprawozdania finansowego	4.000 zł	2.500 zł
Inne usługi poświadczające, w tym przegląd sprawozdania finansowego/skonsolidowanego sprawozdania finansowego		
Usługi doradztwa podatkowego		
Pozostałe usługi	50 000 zł	0,00 zł

- e) informacje określone w lit. b należy podać także dla poprzedniego roku obrotowego

Nota 12 Informacje o istotnych zdarzeniach dotyczących lat ubiegłych ujętych w sprawozdaniu finansowym za bieżący okres.

Nie wystąpiły tego typu zdarzenia.

Sprawozdanie finansowe LiveChat Software S.A.

Skrócone dodatkowe informacje i objaśnienia

Dodatkowe noty objaśniające

Nota 13 Informacje o znaczących zdarzeniach, jakie wystąpiły po dniu bilansowym, nie uwzględnionych w sprawozdaniu finansowym.

Po dniu bilansowym nie wystąpiły istotne zdarzenia, które nie znalazły odzwierciedlenia w sprawozdaniu finansowym.

Nota 14 Informacje o relacjach między prawnym poprzednikiem a emitentem oraz o sposobie i zakresie przejęcia aktywów i pasywów.

Na mocy postanowienia Sądu Rejonowego dla Wrocławia-Fabrycznej we Wrocławiu VI Wydział Gospodarczy – KRS z dnia 28 czerwca 2002 roku do rejestru przedsiębiorców Krajowego Rejestru Sądowego pod nr KRS: 0000120715 została wpisana spółka „LIVECHAT” Spółka z ograniczoną odpowiedzialnością z siedzibą we Wrocławiu – poprzednik prawny Emitenta.

W dniu 10 września 2007 r. została podjęta uchwała Zgromadzenia Wspólników „LIVECHAT” Spółka z ograniczoną odpowiedzialnością w sprawie przekształcenia tej spółki w spółkę akcyjną. Uchwała została zaprotokołowana przez notariusza Marka Leśniaka z Kancelarii Notarialnej Leśniak i Kawecka-Pysz Spółka partnerska z siedzibą we Wrocławiu, do repertorium A nr 1324/2007.

Na mocy postanowienia Sądu Rejonowego dla Wrocławia-Fabrycznej we Wrocławiu VI Wydział Gospodarczy – KRS z dnia 16 października 2007 r. w Krajowym Rejestrze Sądowym zarejestrowane zostało przekształcenie, a tym samym do rejestru przedsiębiorców KRS pod numerem KRS 0000290756 został wpisany Emitent LIVECHAT Software Spółka Akcyjna.

Nota 15 Sprawozdanie finansowe i dane porównywalne, przynajmniej w odniesieniu do podstawowych pozycji bilansu oraz rachunku zysków i strat/skonsolidowanego bilansu oraz skonsolidowanego rachunku zysków i strat, skorygowane odpowiednim wskaźnikiem inflacji, z podaniem źródła wskaźnika oraz metody jego wykorzystania, z przyjęciem okresu ostatniego sprawozdania finansowego jako okresu bazowego – jeżeli skumulowana średnioroczna stopa inflacji z okresu ostatnich trzech lat działalności emitenta osiągnęła lub przekroczyła wartość 100 %

Nie dotyczy.

Nota 16 Zestawienie i objaśnienie różnic pomiędzy danymi ujawnionymi w sprawozdaniu finansowym i porównywalnych danych finansowych a uprzednio sporządzonymi i opublikowanymi sprawozdaniami.

Nie dotyczy.

Nota 17 Zmiany stosowanych zasad (polityki) rachunkowości i sposobu sporządzania sprawozdania finansowego, dokonanych w stosunku do poprzedniego roku obrotowego (lat obrotowych), ich przyczyny, tytuły oraz wpływ wywołanych tym skutków finansowych na sytuację majątkową i finansową, płynność oraz wynik finansowy i rentowność.

Nie dotyczy.

Nota 18 Dokonane korekty błędów, ich przyczyny, tytuły oraz wpływ wywołanych tym skutków finansowych na sytuację majątkową i finansową, płynność oraz wynik finansowy i rentowność.

W roku obrotowym kończącym się 30 czerwca 2014, nie ujmowano w księgach korekt błędów.

Nota 19 W przypadku występowania niepewności co do możliwości kontynuowania działalności, opis tych niepewności oraz stwierdzenie, że taka niepewność występuje oraz wskazanie czy sprawozdanie finansowe zawiera korekty z tym związane. Informacja powinna zawierać również opis podejmowanych bądź planowanych przez Spółkę działań mających na celu eliminację niepewności.

Sprawozdanie finansowe zostało sporządzone przy założeniu kontynuacji działalności gospodarczej przez jednostkę w dającej się przewidzieć przyszłości. Nie są znane okoliczności wskazujące na zagrożenie kontynuowania przez Spółkę działalności.

Nota 20 Połączenie jednostek.

W okresie sprawozdawczym nie nastąpiło połączenie Spółki z innym podmiotem gospodarczym.

Nota 21 W przypadku niestosowania w sprawozdaniu finansowym do wyceny udziałów i akcji w jednostkach podporządkowanych – praw własności – należy przedstawić skutki, jakie spowodowałyby jej zastosowanie oraz wpływ na wynik finansowy.


Spółka nie posiada jednostek podporządkowanych których udziały / akcje wyceniane są metodą praw własności.

Nota 22 Sporządzanie sprawozdania skonsolidowanego.


Przedstawione sprawozdanie finansowe jest sprawozdaniem jednostkowym LIVECHAT Software SA. Jako podmiot dominujący w Grupie Kapitałowej LIVECHAT Software SA, Spółka sporządziła także sprawozdanie skonsolidowane.

Sprawozdanie finansowe LiveChat Software S.A.

Niniejsze śródroczne skrócone skonsolidowane sprawozdanie finansowe za I kwartał roku obrotowego 2014/2015 zostało zatwierdzone do publikacji przez Zarząd LiveChat Software S.A. w dniu 28 lipca 2014 roku.



Marcin



Andrzej