



STALEXPORT AUTOSTRADY S.A.

**SKRÓCONE ŚRÓDROCZNE
JEDNOSTKOWE SPRAWOZDANIE
FINANSOWE**

za okres 6 miesięcy kończący się
30 czerwca 2014 roku

Mysłowice, 25 lipca 2014 roku

STALEXPORT AUTOSTRADY S.A.
SKRÓCONE ŚRÓDROCZNE JEDNOSTKOWE SPRAWOZDANIE FINANSOWE
ZA OKRES 6 MIESIĘCY KOŃCĄCY SIĘ 30 CZERWCA 2014 R.

Skrócone śródroczne jednostkowe sprawozdanie finansowe nie było przedmiotem badania biegłego rewidenta

Spis treści

Skrócone śródroczne jednostkowe sprawozdanie z całkowitych dochodów	3
Skrócone śródroczne jednostkowe sprawozdanie z sytuacji finansowej	4
Skrócone śródroczne jednostkowe sprawozdanie z przepływów pieniężnych	5
Skrócone śródroczne jednostkowe sprawozdanie ze zmian w kapitale własnym	6
Informacje dodatkowe do skróconego śródrocznego jednostkowego sprawozdania finansowego	7

STALEXPORT AUTOSTRADY S.A.
SKRÓCONE ŚRÓDROCZNE JEDNOSTKOWE SPRAWOZDANIE FINANSOWE
ZA OKRES 6 MIESIĘCY KOŃCZĄCY SIĘ 30 CZERWCA 2014 R.

Skrócone śródroczne jednostkowe sprawozdanie finansowe nie było przedmiotem badania biegłego rewidenta

Skrócone śródroczne jednostkowe sprawozdanie z całkowitych dochodów
za okres 6 miesięcy kończący się 30 czerwca

w tysiącach złotych, chyba że podano inaczej

	2014 r.	2013 r.*
Przychody	1 907	1 841
Koszt własny sprzedaży	(1 799)	(1 571)
Zysk brutto na sprzedaży	108	270
Pozostałe przychody operacyjne	183	427
Koszty ogólnego zarządu	(1 990)	(2 304)
Pozostałe koszty operacyjne	(22)	(28)
Strata z działalności operacyjnej	(1 721)	(1 635)
Przychody finansowe	3 752	4 083
Koszty finansowe	(102)	(2 849)
Przychody finansowe netto	3 650	1 234
Zysk/(Strata) przed opodatkowaniem	1 929	(401)
Podatek dochodowy	(26)	8
Zysk/(Strata) netto za okres sprawozdawczy	1 903	(393)
Inne całkowite dochody netto za okres sprawozdawczy	-	-
Całkowite dochody ogółem za okres sprawozdawczy	1 903	(393)
Zysk/(Strata) przypadający/(a) na 1 akcję		
Podstawowy/(a) (zł)	0,01	(0,00)
Rozwodniony/(a) (zł)	0,01	(0,00)

*Dane przekształcone w związku z połączeniem z jednostką zależną - patrz nota 2;

Skrócone śródroczne jednostkowe sprawozdanie z całkowitych dochodów należy analizować łącznie z informacjami dodatkowymi, które stanowią integralną część skróconego śródrocznego jednostkowego sprawozdania finansowego

STALEXPORT AUTOSTRADY S.A.
SKRÓCONE ŚRÓDROCZNE JEDNOSTKOWE SPRAWOZDANIE FINANSOWE
ZA OKRES 6 MIESIĘCY KOŃCĄCY SIĘ 30 CZERWCA 2014 R.

Skrócone śródroczne jednostkowe sprawozdanie finansowe nie było przedmiotem badania biegłego rewidenta

Skrócone śródroczne jednostkowe sprawozdanie z sytuacji finansowej
na dzień

<i>w tysiącach złotych</i>	<i>Nota</i>	30 czerwca 2014 r.	31 grudnia 2013 r.*	1 stycznia 2013 r.*
AKTYWA				
Aktywa trwałe				
Rzeczowe aktywa trwałe		280	330	968
Wartości niematerialne		-	37	135
Nieruchomości inwestycyjne		4 172	4 406	4 461
Inwestycje w jednostkach zależnych i stowarzyszonych	3	67 118	67 128	67 125
Pozostałe inwestycje długoterminowe		69	69	69
Należności z tytułu leasingu finansowego		5 163	5 704	4 890
Aktywa z tytułu odroczonego podatku dochodowego		-	15	144
Aktywa trwałe razem		76 802	77 689	77 792
Aktywa obrotowe				
Inwestycje krótkoterminowe		1 866	1 789	26 086
Należności z tytułu leasingu finansowego		1 295	1 248	899
Należności z tytułu dostaw i usług oraz pozostałe		7 774	7 779	7 269
Środki pieniężne i ich ekwiwalenty		113 349	117 829	102 934
Aktywa obrotowe razem		124 284	128 645	137 188
Aktywa razem		201 086	206 334	214 980
PASYWA				
Kapitał własny				
Kapitał zakładowy		185 447	185 447	185 447
Akcje własne		(20)	(20)	(20)
Kapitał z emisji akcji powyżej ich wartości nominalnej		7 430	7 430	8 395
Pozostałe kapitały rezerwowe i zapasowy		4 178	1 168	1 527
Zyski zatrzymane oraz niepokryte straty		410	1 517	(2 817)
Kapitał własny razem		197 445	195 542	192 532
Zobowiązania				
Zobowiązania długoterminowe				
Zobowiązania z tytułu świadczeń pracowniczych		1 531	1 025	370
Pozostałe zobowiązania długoterminowe		-	-	7 579
Zobowiązania długoterminowe razem		1 531	1 025	7 949
Zobowiązania krótkoterminowe				
Zobowiązania z tytułu dostaw i usług oraz pozostałe		2 008	9 653	14 178
Zobowiązania z tytułu świadczeń pracowniczych		102	102	216
Przychody przyszłych okresów		-	1	-
Rezerwy krótkoterminowe		-	11	105
Zobowiązania krótkoterminowe razem		2 110	9 767	14 499
Zobowiązania razem		3 641	10 792	22 448
Pasywa razem		201 086	206 334	214 980

*Dane przekształcone w związku z połączeniem z jednostką zależną - patrz nota 2;

Skrócone śródroczne jednostkowe sprawozdanie z sytuacji finansowej należy analizować łącznie z informacjami dodatkowymi, które stanowią integralną część skróconego śródrocznego jednostkowego sprawozdania finansowego

STALEXPORT AUTOSTRADY S.A.
SKRÓCONE ŚRÓDROCZNE JEDNOSTKOWE SPRAWOZDANIE FINANSOWE
ZA OKRES 6 MIESIĘCY KOŃCZĄCY SIĘ 30 CZERWCA 2014 R.

Skrócone śródroczne jednostkowe sprawozdanie finansowe nie było przedmiotem badania biegłego rewidenta

Skrócone śródroczne jednostkowe sprawozdanie z przepływów pieniężnych
za okres 6 miesięcy kończący się 30 czerwca

w tysiącach złotych

	2014 r.	2013 r.*
Przepływy pieniężne z działalności operacyjnej		
Zysk/(Strata) przed opodatkowaniem	1 929	(401)
Korekty		
Amortyzacja	322	343
Rozwiązanie odpisów z tytułu utraty wartości rzeczowych aktywów trwałych i wartości niematerialnych	(1)	(1)
(Zysk)/Strata z tytułu działalności inwestycyjnej	(69)	2 444
Zysk ze zbycia rzeczowych aktywów trwałych oraz wartości niematerialnych	-	(28)
Odsetki i dywidendy	(3 473)	(3 670)
Zmiana stanu należności	499	(452)
Zmiana stanu zobowiązań z tytułu dostaw i usług oraz pozostałych	(7 135)	(5 861)
Zmiana stanu rezerw	(11)	(17)
Zmiana stanu przychodów przyszłych okresów	(1)	-
Środki pieniężne wygenerowane na działalności operacyjnej	(7 940)	(7 643)
Podatek dochodowy zapłacony	(11)	-
Środki pieniężne netto z działalności operacyjnej	(7 951)	(7 643)
Przepływy pieniężne z działalności inwestycyjnej		
Wpływy inwestycyjne	3 475	32 648
Sprzedaż wartości niematerialnych oraz rzeczowych aktywów trwałych	-	148
Dywidendy otrzymane	1 711	1 651
Odsetki otrzymane	1 762	2 019
Zbycie aktywów finansowych	-	28 830
Inne wpływy z aktywów finansowych	2	-
Wydatki inwestycyjne	(4)	(7 402)
Nabycie wartości niematerialnych oraz rzeczowych aktywów trwałych	(4)	(380)
Nabycie aktywów finansowych	-	(7 022)
Środki pieniężne netto z działalności inwestycyjnej	3 471	25 246
Przepływy pieniężne z działalności finansowej		
Środki pieniężne netto z działalności finansowej	-	-
Przepływy pieniężne netto ogółem	(4 480)	17 603
Zmiana stanu środków pieniężnych wg sprawozdania z sytuacji finansowej	(4 480)	17 603
Środki pieniężne i ich ekwiwalenty na dzień 1 stycznia	117 829	102 934
Środki pieniężne i ich ekwiwalenty na dzień 30 czerwca, w tym:	113 349	120 537
Środki pieniężne i ich ekwiwalenty o ograniczonej możliwości dysponowania	-	13

*Dane przekształcone w związku z połączeniem z jednostką zależną - patrz nota 2;

Skrócone śródroczne jednostkowe sprawozdanie z przepływów pieniężnych należy analizować łącznie z informacjami dodatkowymi, które stanowią integralną część skróconego śródrocznego jednostkowego sprawozdania finansowego

STALEXPORT AUTOSTRADY S.A.**SKRÓCONE ŚRÓDROCZNE JEDNOSTKOWE SPRAWOZDANIE FINANSOWE ZA OKRES 6 MIESIĘCY KOŃCZĄCY SIĘ 30 CZERWCA 2014 R.**

Skrócone śródroczne jednostkowe sprawozdanie finansowe nie było przedmiotem badania biegłego rewidenta

Skrócone śródroczne jednostkowe sprawozdanie ze zmian w kapitale własnym

w tysiącach złotych

	Kapitał zakładowy	Akcje własne	Kapitał z emisji akcji powyżej ich wartości nominalnej	Pozostałe kapitały rezerwowe i zapasowy	Zyski zatrzymane oraz niepokryte straty	Kapitał własny razem
Stan na dzień 1 stycznia 2013 r.	185 447	(20)	8 395	-	(965)	188 034
Korekty dotyczące połączenia	-	-	-	1 527	(1 852)	(325)
Stan na dzień 1 stycznia 2013 r.*	185 447	(20)	8 395	1 527	(2 817)	192 532
<i>Strata netto za okres sprawozdawczy</i>	-	-	-	-	(393)	(393)
<i>Całkowite dochody ogółem za okres sprawozdawczy</i>	-	-	-	-	(393)	(393)
Pokrycie strat z lat ubiegłych	-	-	(965)	(359)	1 324	-
Stan na dzień 30 czerwca 2013 r.*	185 447	(20)	7 430	1 168	(1 886)	192 139
	Kapitał zakładowy	Akcje własne	Kapitał z emisji akcji powyżej ich wartości nominalnej	Pozostałe kapitały rezerwowe i zapasowy	Zyski zatrzymane oraz niepokryte straty	Kapitał własny razem
Stan na dzień 1 stycznia 2014 r.	185 447	(20)	7 430	-	3 009	195 866
Korekty dotyczące połączenia	-	-	-	1 168	(1 492)	(324)
Stan na dzień 1 stycznia 2014 r.*	185 447	(20)	7 430	1 168	1 517	195 542
<i>Zysk netto za okres sprawozdawczy</i>	-	-	-	-	1 903	1 903
<i>Całkowite dochody ogółem za okres sprawozdawczy</i>	-	-	-	-	1 903	1 903
Przeniesienie zysku na kapitał zapasowy	-	-	-	3 010	(3 010)	-
Stan na dzień 30 czerwca 2014 r.	185 447	(20)	7 430	4 178	410	197 445

*Dane przekształcone w związku z połączeniem z jednostką zależną - patrz nota 2;

Skrócone śródroczne jednostkowe sprawozdanie ze zmian w kapitale własnym należy analizować łącznie z informacjami dodatkowymi, które stanowią integralną część skróconego śródrocznego jednostkowego sprawozdania finansowego

STALEXPORT AUTOSTRADY S.A.
SKRÓCONE ŚRÓDROCZNE JEDNOSTKOWE SPRAWOZDANIE FINANSOWE
ZA OKRES 6 MIESIĘCY KOŃCZĄCY SIĘ 30 CZERWCA 2014 R.

Skrócone śródroczne jednostkowe sprawozdanie finansowe nie było przedmiotem badania biegłego rewidenta

Informacje dodatkowe do skróconego śródrocznego jednostkowego sprawozdania finansowego
(wszystkie kwoty w tysiącach złotych, chyba że podano inaczej)

1. Zasady rachunkowości

Skrócone śródroczne jednostkowe sprawozdanie finansowe sporządzone zostało zgodnie z wymogami Międzynarodowego Standardu Rachunkowości 34 *Śródroczna sprawozdawczość finansowa*, który został zatwierdzony przez Unię Europejską oraz innych obowiązujących przepisów.

Skrócone śródroczne jednostkowe sprawozdanie finansowe należy analizować łącznie z rocznym jednostkowym sprawozdaniem finansowym sporządzonym na dzień i za rok kończący się 31 grudnia 2013 r. oraz ze skróconym śródrocznym skonsolidowanym sprawozdaniem finansowym sporządzonym na dzień i za okres 6 miesięcy zakończony 30 czerwca 2014 r.

Spółka przygotowując skrócone śródroczne jednostkowe sprawozdanie finansowe, zastosowała te same zasady rachunkowości, co opisane w jednostkowym sprawozdaniu finansowym sporządzonym na dzień i za rok kończący się 31 grudnia 2013 r.

2. Połączenie z jednostką zależną

W dniu 3 kwietnia 2014 r. Zwyczajne Walne Zgromadzenie Spółki oraz Zwyczajne Walne Zgromadzenie jej jednostki zależnej Stalexport Autostrada Dolnośląska S.A. („SAD S.A.”) podjęły uchwały o połączeniu obu podmiotów - postanowieniem z dnia 30 maja 2014 r. Sąd Rejonowy Katowice-Wschód w Katowicach dokonał rejestracji ww. połączenia.

Połączenie spółek nastąpiło w trybie art. 492 § 1 pkt 1 Kodeksu spółek handlowych („KSH”), tj. poprzez przeniesienie całego majątku SAD S.A. na Spółkę bez podwyższenia kapitału zakładowego Spółki. Jako że MSSF UE nie zawierają szczególnych regulacji dla tego typu transakcji, jej rozliczenie oraz ujęcie na dzień połączenia, tj. 30 maja 2014 r., nastąpiło w trybie przewidzianym w art. 44a. ust. 2 oraz 44c. ustawy o rachunkowości, tj. przy zastosowaniu „metody łączenia udziałów”.

Metodą łączenia udziałów polega na sumowaniu wartości księgowych poszczególnych pozycji odpowiednich aktywów i pasywów oraz przychodów i kosztów połączonych spółek, według stanu na dzień połączenia, po uprzednim ujednoczeniu metod wyceny oraz eliminacji skutków wzajemnych transakcji.

STALEXPORT AUTOSTRADY S.A.
SKRÓCONE ŚRÓDROCZNE JEDNOSTKOWE SPRAWOZDANIE FINANSOWE
ZA OKRES 6 MIESIĘCY KOŃCĄCY SIĘ 30 CZERWCA 2014 R.

Skrócone śródroczne jednostkowe sprawozdanie finansowe nie było przedmiotem badania biegłego rewidenta

Informacje dodatkowe do skróconego śródrocznego jednostkowego sprawozdania finansowego
(wszystkie kwoty w tysiącach złotych, chyba że podano inaczej)

Przekształcenie danych porównawczych w konsekwencji połączenia z jednostką zależną

Zgodnie z art. 44c. ust. 6 ustawy o rachunkowości dokonano również stosownego przekształcenia danych porównawczych zaprezentowanych w niniejszym skróconym śródrocznym jednostkowym sprawozdaniu finansowym, w taki sposób jakby połączenie miało miejsce na początek poprzedniego rocznego okresu sprawozdawczego.

Poniżej przedstawiono łączny wpływ połączenia jednostek na jednostkowe sprawozdanie z sytuacji finansowej oraz jednostkowe sprawozdanie z całkowitych dochodów za okresy porównawcze zaprezentowane w niniejszym skróconym śródrocznym jednostkowym sprawozdaniu finansowym.

Jednostkowe sprawozdanie z całkowitych dochodów za okres 6 miesięcy zakończony 30 czerwca 2013 r.

	Stalexport Autostrady S.A.	Stalexport Autostrada Dolnośląska S.A.	Korekty dotyczące połączenia	Stalexport Autostrady S.A.
<i>w tysiącach złotych, chyba że podano inaczej</i>	<i>opublikowane</i>			<i>przekształcone</i>
Przychody	1 866	-	(25) 1)	1 841
Koszt własny sprzedaży	(1 571)	-	-	(1 571)
Zysk brutto na sprzedaży	295	-	(25)	270
Pozostałe przychody operacyjne	427	-	-	427
Koszty ogólnego zarządu	(2 288)	(41)	25 1)	(2 304)
Pozostałe koszty operacyjne	(28)	-	-	(28)
Strata z działalności operacyjnej	(1 594)	(41)	-	(1 635)
Przychody finansowe	3 818	265	-	4 083
Koszty finansowe	(2 617)	(298)	66 2)	(2 849)
Przychody/(Koszty) finansowe netto	1 201	(33)	66	1 234
Strata przed opodatkowaniem	(393)	(74)	66	(401)
Podatek dochodowy	-	8	-	8
Strata netto za okres sprawozdawczy	(393)	(66)	66	(393)
Inne całkowite dochody netto za okres sprawozdawczy	-	-	-	-
Całkowite dochody ogółem za okres sprawozdawczy	(393)	(66)	66	(393)

- 1) Eliminacja przychodów i kosztów operacyjnych z tytułu transakcji pomiędzy łączącymi się jednostkami;
- 2) Eliminacja odpisu aktualizującego wartość akcji Stalexport Autostrada Dolnośląska S.A.

STALEXPORT AUTOSTRADY S.A.
SKRÓCONE ŚRÓDROCZNE JEDNOSTKOWE SPRAWOZDANIE FINANSOWE
ZA OKRES 6 MIESIĘCY KOŃCĄCY SIĘ 30 CZERWCA 2014 R.

Skrócone śródroczne jednostkowe sprawozdanie finansowe nie było przedmiotem badania biegłego rewidenta

Informacje dodatkowe do skróconego śródrocznego jednostkowego sprawozdania finansowego
(wszystkie kwoty w tysiącach złotych, chyba że podano inaczej)

Jednostkowe sprawozdanie z sytuacji finansowej na dzień 31 grudnia 2013 r.

<i>w tysiącach złotych</i>	Stalexport Autostrady S.A. <i>opublikowane</i>	Stalexport Autostrada Dolnośląska S.A.	Korekty dotyczące połączenia	Stalexport Autostrady S.A. <i>przekształcone</i>
AKTYWA				
Aktywa trwałe				
Rzeczowe aktywa trwałe	330	-	-	330
Wartości niematerialne	33	4	-	37
Nieruchomości inwestycyjne	4 406	-	-	4 406
Inwestycje w jednostkach zależnych i stowarzyszonych	78 297	-	(11 169)	67 128
Pozostałe inwestycje długoterminowe	-	393	(324)	69
Należności z tytułu leasingu finansowego	-	5 704	-	5 704
Aktywa z tytułu odroczonego podatku dochodowego	-	15	-	15
Aktywa trwałe razem	83 066	6 116	(11 493)	77 689
Aktywa obrotowe				
Inwestycje krótkoterminowe	1 789	-	-	1 789
Należności z tytułu leasingu finansowego	-	1 248	-	1 248
Należności z tytułu dostaw i usług oraz pozostałe	7 523	259	(3)	7 779
Środki pieniężne i ich ekwiwalenty	114 274	3 555	-	117 829
Aktywa obrotowe razem	123 586	5 062	(3)	128 645
Aktywa razem	206 652	11 178	(11 496)	206 334
PASYWA				
Kapitał własny				
Kapitał zakładowy	185 447	10 000	(10 000)	185 447
Akcje własne	(20)	-	-	(20)
Kapitał z emisji akcji powyżej ich wartości nominalnej	7 430	-	-	7 430
Pozostałe kapitały rezerwowe i zapasowy	-	1 168	-	1 168
Zyski zatrzymane oraz niepokryte straty	3 009	1	(1 493)	1 517
Kapitał własny razem	195 866	11 169	(11 493)	195 542
Zobowiązania				
Zobowiązania długoterminowe				
Zobowiązania z tytułu świadczeń pracowniczych	1 025	-	-	1 025
Zobowiązania długoterminowe razem	1 025	-	-	1 025
Zobowiązania krótkoterminowe				
Zobowiązania z tytułu dostaw i usług oraz pozostałe	9 647	9	(3)	9 653
Zobowiązania z tytułu świadczeń pracowniczych	102	-	-	102
Przychody przyszłych okresów	1	-	-	1
Rezerwy krótkoterminowe	11	-	-	11
Zobowiązania krótkoterminowe razem	9 761	9	(3)	9 767
Zobowiązania razem	10 786	9	(3)	10 792
Pasywa razem	206 652	11 178	(11 496)	206 334

- 1) Eliminacja wzajemnych należności i zobowiązań;
- 2) Eliminacja kapitału zakładowego Stalexport Autostrada Dolnośląska S.A.;
- 3) Eliminacja akcji Stalexport Autostrada Dolnośląska S.A. będących w posiadaniu Spółki;
- 4) Eliminacja niezrealizowanego zysku zawartego w wartości aktywów finansowych.

STALEXPORT AUTOSTRADY S.A.
SKRÓCONE ŚRÓDROCZNE JEDNOSTKOWE SPRAWOZDANIE FINANSOWE
ZA OKRES 6 MIESIĘCY KOŃCĄCY SIĘ 30 CZERWCA 2014 R.

Skrócone śródroczne jednostkowe sprawozdanie finansowe nie było przedmiotem badania biegłego rewidenta

Informacje dodatkowe do skróconego śródrocznego jednostkowego sprawozdania finansowego
(wszystkie kwoty w tysiącach złotych, chyba że podano inaczej)

Jednostkowe sprawozdanie z sytuacji finansowej na dzień 1 stycznia 2013 r.

<i>w tysiącach złotych</i>	Stalexport Autostrady S.A. <i>opublikowane</i>	Stalexport Autostrada Dolnośląska S.A.	Korekty dotyczące połączenia		Stalexport Autostrady S.A. <i>przekształcone</i>
AKTYWA					
Aktywa trwałe					
Rzeczowe aktywa trwałe	968	-	-		968
Wartości niematerialne	118	17	-		135
Nieruchomości inwestycyjne	4 461	-	-		4 461
Inwestycje w jednostkach zależnych i stowarzyszonych	78 294	-	(11 169)	3)	67 125
Pozostałe inwestycje długoterminowe	-	393	(324)	4)	69
Należności z tytułu leasingu finansowego	-	4 890	-		4 890
Aktywa z tytułu odroczonego podatku dochodowego	-	144	-		144
Aktywa trwałe razem	83 841	5 444	(11 493)		77 792
Aktywa obrotowe					
Inwestycje krótkoterminowe	23 650	2 436	-		26 086
Należności z tytułu leasingu finansowego	-	899	-		899
Należności z tytułu dostaw i usług oraz pozostałe	7 272	-	(3)	1)	7 269
Środki pieniężne i ich ekwiwalenty	100 512	2 422	-		102 934
Aktywa obrotowe razem	131 434	5 757	(3)		137 188
Aktywa razem	215 275	11 201	(11 496)		214 980
PASYWA					
Kapitał własny					
Kapitał zakładowy	185 447	10 000	(10 000)	2)	185 447
Akcje własne	(20)	-	-		(20)
Kapitał z emisji akcji powyżej ich wartości nominalnej	8 395	-	-		8 395
Pozostałe kapitały rezerwowe i zapasowy	-	1 527	-		1 527
Zyski zatrzymane oraz niepokryte straty	(965)	(359)	(1 493)	2),3),4)	(2 817)
Kapitał własny razem	192 857	11 168	(11 493)		192 532
Zobowiązania					
Zobowiązania długoterminowe					
Zobowiązania z tytułu świadczeń pracowniczych	370	-	-		370
Pozostałe zobowiązania długoterminowe	7 579	-	-		7 579
Zobowiązania długoterminowe razem	7 949	-	-		7 949
Zobowiązania krótkoterminowe					
Zobowiązania z tytułu dostaw i usług oraz pozostałe	14 148	33	(3)	1)	14 178
Zobowiązania z tytułu świadczeń pracowniczych	216	-	-		216
Rezerwy krótkoterminowe	105	-	-		105
Zobowiązania krótkoterminowe razem	14 469	33	(3)		14 499
Zobowiązania razem	22 418	33	(3)		22 448
Pasywa razem	215 275	11 201	(11 496)		214 980

- 1) Eliminacja wzajemnych należności i zobowiązań;
- 2) Eliminacja kapitału zakładowego Stalexport Autostrada Dolnośląska S.A.;
- 3) Eliminacja akcji Stalexport Autostrada Dolnośląska S.A. będących w posiadaniu Spółki;
- 4) Eliminacja niezrealizowanego zysku zawartego w wartości aktywów finansowych.

STALEXPORT AUTOSTRADY S.A.
SKRÓCONE ŚRÓDROCZNE JEDNOSTKOWE SPRAWOZDANIE FINANSOWE
ZA OKRES 6 MIESIĘCY KOŃCĄCY SIĘ 30 CZERWCA 2014 R.

Skrócone śródroczne jednostkowe sprawozdanie finansowe nie było przedmiotem badania biegłego rewidenta

Informacje dodatkowe do skróconego śródrocznego jednostkowego sprawozdania finansowego
(wszystkie kwoty w tysiącach złotych, chyba że podano inaczej)

3. Inwestycje w jednostkach zależnych i stowarzyszonych

Inwestycje długoterminowe w jednostkach zależnych i stowarzyszonych dotyczą następujących spółek:

	Cena nabycia	Odpis aktualizujący	Wartość bilansowa	% posiadanego kapitału
30 czerwca 2014 r.				
Petrostal S.A. w likwidacji	1 727	(1 727)	-	100,00%
Stalexport Wielkopolska Sp. z o.o. w upadłości	12 072	(12 072)	-	97,96%
Stalexport Autoroute S.a r.l	67 086	-	67 086	100,00%
Biuro Centrum Sp. z o.o.	32	-	32	40,63%
Autostrada Mazowsze S.A. w likwidacji	393	(393)	-	30,00%
Razem	81 310	(14 192)	67 118	

	Cena nabycia	Odpis aktualizujący	Wartość bilansowa	% posiadanego kapitału
31 grudnia 2013 r.*				
Petrostal S.A. w likwidacji	1 727	(1 727)	-	100,00%
Stalexport Wielkopolska Sp. z o.o. w upadłości	12 072	(12 072)	-	97,96%
Stalexport Autoroute S.a r.l	67 086	-	67 086	100,00%
Biuro Centrum Sp. z o.o.	32	-	32	40,63%
Autostrada Mazowsze S.A. w likwidacji	395	(385)	10	30,00%
Razem	81 312	(14 184)	67 128	

	Cena nabycia	Odpis aktualizujący	Wartość bilansowa	% posiadanego kapitału
1 stycznia 2013 r.*				
Petrostal S.A. w likwidacji	1 727	(1 727)	-	100,00%
Stalexport Wielkopolska Sp. z o.o. w upadłości	12 072	(12 072)	-	97,96%
Stalexport Autoroute S.a r.l	67 086	-	67 086	100,00%
Biuro Centrum Sp. z o.o.	32	-	32	40,63%
Autostrada Mazowsze S.A.	373	(366)	7	30,00%
Razem	81 290	(14 165)	67 125	

*Dane przekształcone w związku z połączeniem z jednostką zależną - patrz nota 2;

Skutki wyceny inwestycji długoterminowych na koniec okresu sprawozdawczego zostały opisane w nocie 4.2.

Dane finansowe tych spółek, których wartość nie jest objęta 100% odpisem aktualizującym przedstawiają się następująco:

	% posiadanego kapitału	Aktywa	Zobowiązania	Kapitał własny	Przychody ze sprzedaży	Zysk/(strata) za okres
30 czerwca 2014 r.						
Stalexport Autoroute S.a r.l	100,00%	260 402	71	260 331	-	3 550
Biuro Centrum Sp. z o.o.	40,63%	1 806	785	1 021	4 427	73
Autostrada Mazowsze S.A. w likwidacji	30,00%	-	-	-	-	(26)
Razem		262 208	856	261 352	4 427	3 597
31 grudnia 2013 r.*						
Stalexport Autoroute S.a r.l	100,00%	257 636	54	257 582	-	4 784
Biuro Centrum Sp. z o.o.	40,63%	1 979	973	1 006	9 577	253
Autostrada Mazowsze S.A. w likwidacji	30,00%	36	2	34	-	(67)
Razem		259 651	1 029	258 622	9 577	4 970
1 stycznia 2013 r.*						
Stalexport Autoroute S.a r.l	100,00%	254 274	55	254 219	-	-
Biuro Centrum Sp. z o.o.	40,63%	1 469	661	808	-	-
Autostrada Mazowsze S.A.	30,00%	33	7	26	-	-
Razem		255 776	723	255 053	-	-

*Dane przekształcone w związku z połączeniem z jednostką zależną - patrz nota 2;

STALEXPORT AUTOSTRADY S.A.
SKRÓCONE ŚRÓDROCZNE JEDNOSTKOWE SPRAWOZDANIE FINANSOWE
ZA OKRES 6 MIESIĘCY KOŃCĄCY SIĘ 30 CZERWCA 2014 R.

Skrócone śródroczne jednostkowe sprawozdanie finansowe nie było przedmiotem badania biegłego rewidenta

Informacje dodatkowe do skróconego śródrocznego jednostkowego sprawozdania finansowego
(wszystkie kwoty w tysiącach złotych, chyba że podano inaczej)

4. Transakcje z jednostkami powiązаныmi

4.1. Stany rozrachunków z jednostkami powiązаныmi

	Należności	Zobowiązania
30 czerwca 2014 r.		
Atlantia SpA	-	17
Jednostki dominujące	-	17
Stalexport Autostrada Małopolska S.A.	-	2
VIA4 S.A.	6 571	-
Jednostki zależne	6 571	2
Biuro Centrum Spółka z o.o.	6	-
Jednostki stowarzyszone	6	-
Autogrill Polska Sp. z o.o.	-	10
Inne jednostki powiązane	-	10
Razem	6 577	19
31 grudnia 2013 r.*		
Atlantia SpA	-	17
Jednostki dominujące	-	17
Stalexport Autostrada Małopolska S.A.	-	2
VIA4 S.A.	7 064	-
Jednostki zależne	7 064	2
Biuro Centrum Spółka z o.o.	7	81
Jednostki stowarzyszone	7	81
Razem	7 071	100
1 stycznia 2013 r.*		
Atlantia SpA	-	17
Jednostki dominujące	-	17
VIA4 S.A.	5 892	-
Jednostki zależne	5 892	-
Biuro Centrum Spółka z o.o.	22	110
Autostrada Mazowsze S.A.	2	-
Jednostki stowarzyszone	24	110
Razem	5 916	127

*Dane przekształcone w związku z połączeniem z jednostką zależną - patrz nota 2;

STALEXPORT AUTOSTRADY S.A.
SKRÓCONE ŚRÓDROCZNE JEDNOSTKOWE SPRAWOZDANIE FINANSOWE
ZA OKRES 6 MIESIĘCY KOŃCĄCY SIĘ 30 CZERWCA 2014 R.

Skrócone śródroczne jednostkowe sprawozdanie finansowe nie było przedmiotem badania biegłego rewidenta

Informacje dodatkowe do skróconego śródrocznego jednostkowego sprawozdania finansowego
(wszystkie kwoty w tysiącach złotych, chyba że podano inaczej)

4.2. Wartość transakcji z jednostkami powiązanymi

	Przychody	Pozostałe przychody operacyjne	Przychody finansowe	Koszty nabytych produktów, towarów i usług
I półrocze 2014 r.				
Stalexport Autostrada Małopolska S.A.	-	-	-	(13)
VIA4 S.A.	175	-	210	-
Stalexport Autoroute S.a.r.l	-	-	1 650	-
Jednostki zależne	175	-	1 860	(13)
Biuro Centrum Spółka z o.o.	133	-	-	(1 453)
Autostrada Mazowsze S.A. w likwidacji	10	-	-	-
Jednostki stowarzyszone	143	-	-	(1 453)
Autogrill Polska Sp. z o.o.	28	-	-	-
Inne jednostki powiązane	28	-	-	-
Razem	346	-	1 860	(1 466)
I półrocze 2013 r.*				
VIA4 S.A.	168	25	204	-
Stalexport Autoroute S.a.r.l	-	-	1 650	-
Jednostki zależne	168	25	1 854	-
Biuro Centrum Spółka z o.o.	133	-	-	(1 379)
Autostrada Mazowsze S.A. w likwidacji	20	-	-	-
Jednostki stowarzyszone	153	-	-	(1 379)
Autogrill Polska Sp. z o.o.	27	-	-	-
Inne jednostki powiązane	27	-	-	-
Razem	348	25	1 854	(1 379)

*Dane przekształcone w związku z połączeniem z jednostką zależną - patrz nota 2;

W I półroczu 2014 r. Spółka utworzyła odpis aktualizujący wartość w odniesieniu do akcji Autostrada Mazowsze S.A. w likwidacji w wysokości 8 tys. zł (I półrocze 2013 r.: 14 tys. zł).

5. Zdarzenia po dniu bilansowym

Nie wystąpiły istotne zdarzenia po dniu bilansowym, które wymagałyby ujawnienia w skróconym śródrocznym jednostkowym sprawozdaniu finansowym za okres 6 miesięcy zakończony 30 czerwca 2014 r.

STALEXPORT AUTOSTRADY S.A.
SKRÓCONE ŚRÓDROCZNE JEDNOSTKOWE SPRAWOZDANIE FINANSOWE
ZA OKRES 6 MIESIĘCY KOŃCĄCY SIĘ 30 CZERWCA 2014 R.

Skrócone śródroczne jednostkowe sprawozdanie finansowe nie było przedmiotem badania biegłego rewidenta


Informacje dodatkowe do skróconego śródrocznego jednostkowego sprawozdania finansowego
(wszystkie kwoty w tysiącach złotych, chyba że podano inaczej)

Podpisy

Podpisy wszystkich Członków Zarządu


25 lipca 2014 r.
Data

Emil Wąsacz
Prezes Zarządu Dyrektor Generalny


Podpis

25 lipca 2014 r.
Data


Mariusz Serwa
Wiceprezes Zarządu Dyrektor Finansowy


Podpis

Podpis osoby, której powierzono prowadzenie ksiąg rachunkowych

25 lipca 2014 r.
Data

Michał Noras
Główny Księgowy


Podpis