

**SPRAWOZDANIE
ZARZĄDU ERGIS S.A.
Z DZIAŁALNOŚCI GRUPY KAPITAŁOWEJ
W I PÓŁROCZU 2014 ROKU**



Data sporządzenia: 27.08.2014

A handwritten signature in black ink, consisting of several fluid, connected strokes, located in the bottom right corner of the page.

SPIS TREŚCI:

1.	PODSTAWOWE INFORMACJE O GRUPIE ERGIS.....	3
1.1.	CHARAKTERYSTYKA DZIAŁALNOŚCI GRUPY.....	3
1.2.	INFORMACJA O POWIĄZANIACH ORGANIZACYJNYCH I KAPITAŁOWYCH W GRUPIE.....	4
1.3.	ODDZIAŁY POSIADANE PRZEZ JEDNOSTKĘ DOMINUJĄCĄ.....	5
1.4.	KAPITAŁ ZAKŁADOWY JEDNOSTKI DOMINUJĄCEJ I JEGO STRUKTURA.....	6
1.5.	INFORMACJA O PODSTAWOWYCH PRODUKTACH GRUPY.....	6
1.6.	INFORMACJA O RYNKACH ZBYTU I ŹRÓDŁACH ZAOPATRZENIA.....	8
2.	OŚWIADCZENIE O STOSOWANIU ŁADU KORPORACYJNEGO W GRUPIE ERGIS.....	10
3.	INFORMACJE O STANIE MAJĄTKOWYM, SYTUACJI FINANSOWEJ I WYNIKACH FINANSOWYCH GRUPY ERGIS.....17	
3.1.	ANALIZA OSIĄGNIĘTYCH WYNIKÓW FINANSOWYCH.....	18
3.2.	ISTOTNE CZYNNIKI I ZDARZENIA WPŁYWAJĄCE NA DZIAŁALNOŚĆ GRUPY, JAKIE NASTĄPIŁY W ROKU OBROTOWYM.....	20
3.3.	ISTOTNE CZYNNIKI I ZDARZENIA WPŁYWAJĄCE NA DZIAŁALNOŚĆ GRUPY, OD ZAKOŃCZENIA ROKU OBROTOWEGO DO CZASU SPORZĄDZENIA SPRAWOZDANIA.....	21
3.4.	INFORMACJA O ZAWARTYCH W ROKU OBROTOWYM UMOWACH ZNAČĄCYCH DLA DZIAŁALNOŚCI GRUPY.....	21
3.5.	INFORMACJA O ZACIĄGIĘTYCH I WYPOWIEDZIANYCH W ROKU OBROTOWYM UMOWACH DOTYCZĄCYCH KREDYTÓW I POŻYCZEK.....	21
3.6.	INFORMACJA O UDZIELONYCH W ROKU OBROTOWYM POŻYCZKACH.....	21
3.7.	INFORMACJA O UDZIELONYCH I OTRZYMANYCH W ROKU OBROTOWYM GWARANCJACH I PORĘCZENIACH.....	22
3.8.	INFORMACJA O WYKORZYSTANIU WPŁYWÓW Z EMISJI PAPIERÓW WARTOŚCIOWYCH.....	22
3.9.	OCENA MOŻLIWOŚCI REALIZACJI ZAMIERZEŃ INWESTYCYJNYCH.....	22
3.10.	AKTUALNA I PRZEWDYWANA SYTUACJA FINANSOWA. OCENA ZARZĄDZANIA ZASOBAMI FINANSOWYMI.....	22
3.11.	PERSPEKTYWY ROZWOJU DZIAŁALNOŚCI GRUPY.....	23
3.12.	OBJAŚNIENIE RÓŻNIC POMIĘDZY WYNIKAMI FINANSOWYMI WYKAZANYMI W SPRAWOZDANIU A PUBLIKOWANYMI WCZEŚNIEJ PROGNOZAMI.....	23
4.	POZOSTALE INFORMACJE.....	24
4.1.	INFORMACJA O SPRAWOZDANIU FINANSOWYM I AUDYTORZE.....	24
4.2.	POSTĘPOWANIA SĄDOWE.....	24
4.3.	SKŁAD I WYNAGRODZENIA ZARZĄDU I RADY NADZORCZEJ.....	24
4.4.	TRANSAKCJE POMIĘDZY PODMIOTAMI POWIĄZANYMI.....	27, 28
4.5.	ZMIANY W PODSTAWOWYCH ZASADACH ZARZĄDZANIA SPÓŁKĄ I GRUPĄ KAPITAŁOWĄ.....	28
4.6.	WAŻNIEJSZE OSIĄGNIĘCIA W DZIEDZINIE BADAŃ I ROZWOJU.....	28
4.7.	ISTOTNE CZYNNIKI RYZYKA I ZAGROŻENIA NA JAKIE NARAŻONA JEST GRUPA.....	28
4.8.	PRZYJĘTE PRZEZ GRUPĘ CELE I METODY ZARZĄDZANIA RYZYKIEM FINANSOWYM.....	31
4.9.	INSTRUMENTY FINANSOWE.....	32
4.10.	UMOWY Z OSOBAMI ZARZĄDZAJĄCYMI DOTYCZĄCE REKOMPENSAT W PRZYPADKU REZYGNACJI LUB ZWOLNIENIA Z ZAJMOWANEGO STANOWISKA.....	32

1. PODSTAWOWE INFORMACJE O GRUPIE ERGIS


1.1. Charakterystyka działalności Grupy.

Grupa Kapitałowa ERGIS składa się z Podmiotu Dominującego ERGIS S.A., dziewięciu Podmiotów Zależnych: MKF-Ergis Sp. z o.o., MKF-Ergis GmbH, Schimanski-Ergis GmbH, Flexergis Sp. z o.o., CS Recycling Sp. z o.o., Numeratis Sp. z o.o., Transgis Sp. z o.o., Erg-Pak Sp. z o.o., Lonni Sp. z o.o. oraz podmiotu stowarzyszonego Tromar Sp. z o.o.

Jednostka dominująca:

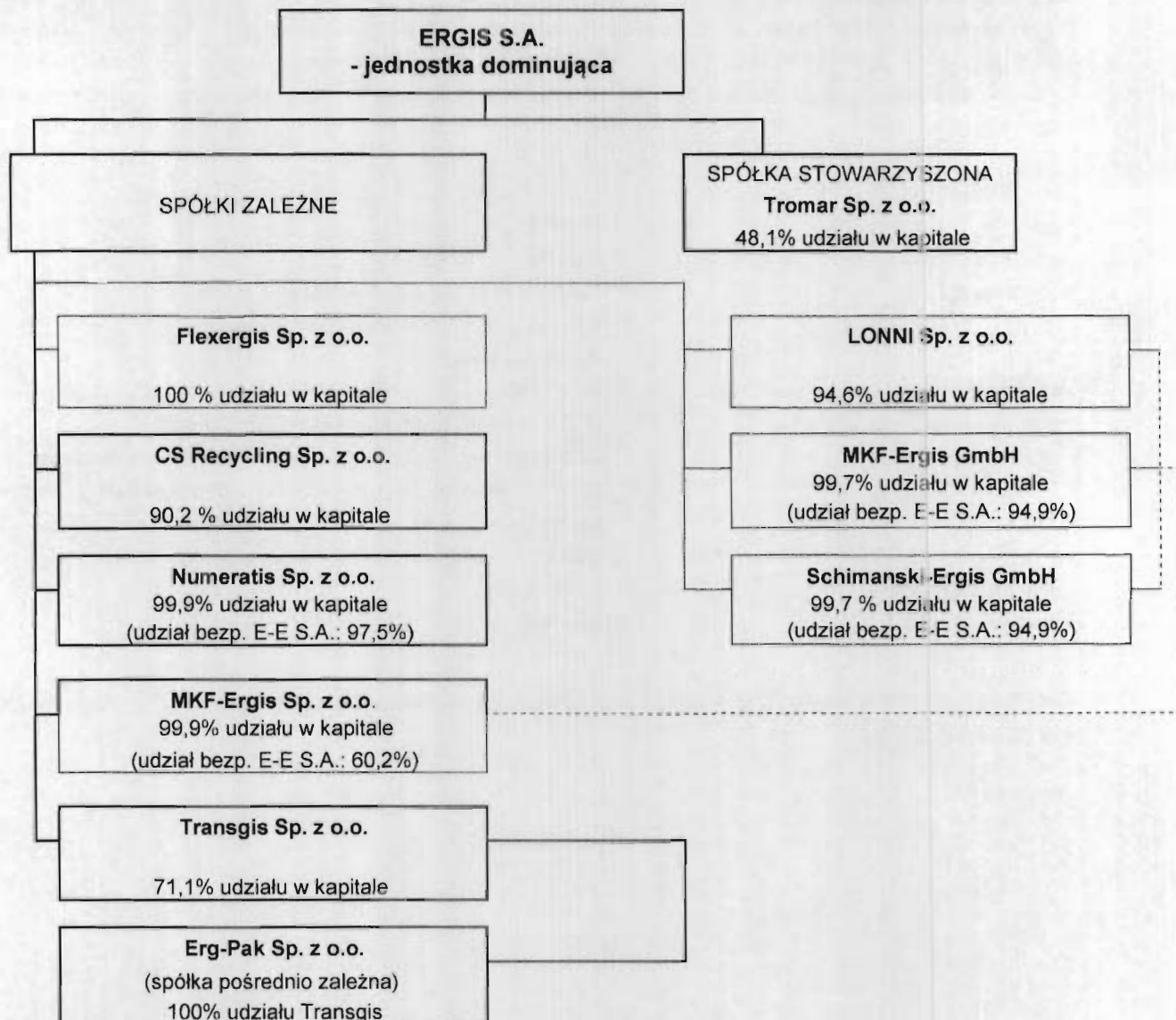
Nazwa:	ERGIS S.A.
Siedziba:	Warszawa, ul. Tamka 16
Sąd rejestrowy:	Sąd Rejonowy dla Miasta Stołecznego Warszawy w Warszawie, XII Wydział Gospodarczy Krajowego Rejestru Sądowego
Nr KRS:	0000057820
Podstawowa działalność wg PKD:	2222 Z - Produkcja opakowań z tworzyw sztucznych 2223 Z - Produkcja wyrobów dla budownictwa z tworzyw sztucznych 2221 Z - Produkcja płyt, arkuszy, rur i kształtowników z tworzyw sztucznych 2229 Z – Produkcja pozostałych wyrobów z tworzyw sztucznych
Sektor wg klasyfikacji GPW:	przemysł inne
Czas trwania Spółki:	nieoznaczony

Akcje Spółki ERGIS S.A. (dawniej Ergis-Eurofilms S.A.) notowane są na Gieldzie Papierów Wartościowych w Warszawie od dnia 12 czerwca 2006 roku.



1.2. Informacja o powiązaniach kapitałowych i organizacyjnych w Grupie.

Schemat organizacyjny Grupy – stan na dzień 30 czerwca 2014 roku.



W dniu 5 czerwca 2014 roku Zwyczajne Walne Zgromadzenie Ergis-Eurofilms S.A. podjęto uchwałę o zmianie nazwy Spółki z Ergis-Eurofilms Spółka Akcyjna na Ergis Spółka Akcyjna. Zmiana ta została zarejestrowana przez właściwy Sąd w dniu 4 lipca 2014 roku.

Dane dotyczące jednostek powiązanych kapitałowo z ERGIS S.A.

Nazwa i siedziba	Przedmiot działalności	Numer KRS i właściwy sąd	Udział w kapitale	Udział w całkowitej liczbie głosów
Flexergis Sp. z o.o. (Nowy Sącz)	Produkcja i sprzedaż wyrobów poligraficznych w oparciu o technologię fleksodruku i druku offsetowego.	KRS nr 132298, XII Wydział Gospodarczy KRS, Kraków-Śródmieście	100 %	100 %
MKF-Ergis Sp. z o.o.	Produkcja folii twardych PVC, PVC/PE i PET	KRS 372705 XII Wydział Gospodarczy KRS Warszawa	99,9% *	99,9% *
MKF-Ergis GmbH (Berlin)	Produkcja folii twardych PET oraz dystrybucja folii twardych PVC, PVC/PE i PET	Handelsregister des Amtsgerichts Charlottenburg, HRB 18969 B	99,7% **	99,7% **
Schimanski-Ergis GmbH (Gallin)	Produkcja i sprzedaż laminatów z twardej folii PET/PE	Handelsregister des Amtsgerichts Schwerin, HRB 5360	99,7% **	99,7% **
LONNI Sp. z o.o. (Warszawa)	Doradztwo gospodarcze i inne usługi, w tym działalność agencyjna i holdingowa	KRS 281548 XII Wydział Gospodarczy KRS Warszawa	94,6%	94,6%
Numeratis Sp. z o.o. (Toruń)	Prowadzenie ksiąg rachunkowych i obsługa kadrowo-płacowa	KRS 38383 VII Wydział Gospodarczy KRS, Toruń	99,9% ***	99,9% ***
CS Recycling Sp. z o.o. (Warszawa)	Recykling tworzyw sztucznych	KRS 195191 XII Wydział Gospodarczy KRS, dla m. st. Warszawa	90,2%	90,2%
Transgis Sp. z o.o. (Wąbrzeźno)	Towarowy transport drogowy, remonty pojazdów, spedycja	KRS 71236 VII Wydział Gospodarczy KRS, Toruń	71,1%	71,1%
Erg-Pak Sp. z o.o. (Oława)	Wynajmowanie środków transportu	KRS 37471 VI Wydział Gospodarczy KRS, Wrocław	71,1% ****	71,1% ****
Tromar Sp. z o.o. (Oława)	Produkcja i sprzedaż chemikaliów organicznych	KRS 172960 VI Wydział Gospodarczy KRS, Wrocław	48,1%	48,1%

* ERGIS S.A. posiada 60,2 % udziałów MKF-ERGIS Sp. z o.o., pozostałe 39,8 % udziałów w tej spółce posiada MKF-Ergis GmbH. Tym samym udział GK ERGIS w MKF-ERGIS Sp. z o.o. wynosi łącznie 99,9%.

** ERGIS S.A. posiada 94,9% udziałów MKF-Ergis GmbH oraz Schimanski-Ergis GmbH, natomiast pozostałe 5,1% udziałów w tych spółkach posiada LONNI Sp. z o.o.. Tym samym udział GK ERGIS w MKF-Ergis GmbH oraz Schimanski-Ergis GmbH wynosi łącznie 99,7%.

*** ERGIS S.A. posiada 97,5% udziałów Numeratis Sp. z o.o., pozostałe 2,5% udziałów w tych spółkach posiada LONNI Sp. z o.o. Tym samym udział GK ERGIS w Numeratis Sp. z o.o. wynosi łącznie 99,9%.

**** Spółka pośrednio zależna od ERGIS S.A., w której 100% udziałów posiada TRANSGIS Sp. z o.o.

W I półroczu 2014 roku Grupa nie realizowała inwestycji kapitałowych i finansowych.

Wszystkie wymienione powyżej jednostki zależne podlegają konsolidacji metodą pełną, natomiast jednostka stowarzyszona Tromar Sp. z o.o. metodą praw własności.

1.3. Oddziały posiadane przez Jednostkę Dominującą.

Oddział w Wąbrzeźnie – jest wiodącym w Europie Środkowo-Wschodniej przetwórcą PVC produkującym folie, granulaty i wyroby powlekane;

Oddział w Oławie – jest największym w Polsce producentem folii stretch PE, producentem folii termokurczliwej PVC i taśm PET i PP oraz dystrybutorem folii polipropylenowej BOPP (używanej głównie do produkcji opakowań);

Oddział w Warszawie:

Oddział w Paryżu:

Zatrudnienie w Grupie Kapitałowej na dzień 30 czerwca 2014 roku wyniosło 835 osoby (792 osoby na 31 grudnia 2013 roku, 795 osób na dzień 30 czerwca 2013 roku).

1.4. Kapitał zakładowy Jednostki Dominującej i jego struktura.

Na dzień 30.06.2014 kapitał zakładowy ERGIS S.A. wynosił 23.661.593,40 (dwadzieścia trzy miliony, sześćset sześćdziesiąt jeden tysięcy pięćset dziewięćdziesiąt trzy 40/100 złotych) i dzielił się na 39 435.989 (trzydzieści dziewięć milionów czterysta trzydzieści pięć tysięcy dziewięćset osiemdziesiąt dziewięć) akcji na okaziciela serii B1, C, D, E, oraz F o wartości nominalnej 0,60 zł każda, w tym:

- 1) 3.173.183 akcji zwykłych na okaziciela serii B1
- 2) 853.470 akcji zwykłych na okaziciela serii C
- 3) 4.026.653 akcji zwykłych na okaziciela serii D
- 4) 31.282.683 akcji zwykłych na okaziciela serii E
- 5) 100.000 akcji zwykłych na okaziciela serii F

Ogólna liczba głosów wynikająca ze wszystkich wyemitowanych przez Spółkę akcji wynosiła 39.435.989.

W I półroczu 2014 roku kapitał zakładowy Spółki nie uległ zmianie.

Wykaz akcjonariuszy posiadających co najmniej 5% ogólnej liczby głosów na Walnym Zgromadzeniu wg stanu na dzień sporządzenia sprawozdania:

Akcjonariusz	Liczba akcji	Liczba głosów	Udział w kapitale zakładowym	Udział w ogólnej liczbie głosów
Finergis Investments Limited z siedzibą w Nikozji na Cyprze	14 742 870	14 742 870	37,38%	37,38%
Otwarty Fundusz Emerytalny PZU „Złota Jesień” oraz Dobrowolny Fundusz Emerytalny PZU	7 806 967	7 806 967	19,80%	19,80%
RAZEM	22 549 837	22 549 837	57,18%	57,18%

W okresie od daty sporządzenia sprawozdania za 2013 rok, tj. od 23 kwietnia 2014 roku, stan posiadania akcjonariuszy posiadających co najmniej 5% ogólnej liczby głosów nie uległ zmianie.

Spółki zależne nie posiadają akcji ERGIS S.A.

Spółce nie są znane umowy, w wyniku których mogą w przyszłości nastąpić zmiany w proporcjach akcji posiadanych przez dotychczasowych akcjonariuszy.

W skład kapitału zakładowego Spółki nie wchodzi papierów wartościowych dające specjalne uprawnienia kontrolne.


Na dzień sporządzenia sprawozdania finansowego nie istnieją ograniczenia co do przenoszenia praw własności papierów wartościowych wyemitowanych przez Spółkę.

W Spółce nie funkcjonują programy akcji pracowniczych.

Zgodnie z posiadanymi przez Spółkę informacjami na dzień sporządzenia sprawozdania finansowego, tj. 27.08.2014, osoby zarządzające i nadzorujące nie dysponowały udziałami w ERGIS S.A. oraz w spółkach od niej zależnych.

1.5. Informacja o podstawowych produktach Grupy.

Zestawienie sprzedawanych produktów zaprezentowano w poniższej tabeli. Grupa produktów „folie miękkie”, zaprezentowana w nocie obejmuje następujące produkty opisane poniżej: folie budowlane, folie okleinowe, biurowe i dekoracyjne, tkaniny powlekane i plandeki. Grupa produktów „pozostałe folie opakowaniowe” obejmują następujące produkty opisane poniżej: folie termokurczliwe PVC i folie BOPP.



	Wartość		Dynamika [%]	Struktura	
	I p. 2014	I p. 2013		I p. 2014	I p. 2013
Folie miękkie PVC	49 777	49 341	0,88%	14,83%	14,58%
Opakowania drukowane	33 152	32 722	1,31%	9,87%	9,67%
Twarde folie opakowaniowe	110 563	105 751	4,55%	32,93%	31,25%
Opakowania przemysłowe	120 020	132 397	-9,35%	35,75%	39,13%
Pozostała sprzedaż	22 209	18 148	22,38%	6,62%	5,36%
Razem przychody ze sprzedaży	335 720	338 359	-0,78%	100,00%	100,00%

W I półroczu 2014 roku wzrosła sprzedaż większości asortymentów, z wyjątkiem opakowań przemysłowych. Spadek w tej grupie wynika czasowego obniżenia zdolności produkcyjnych w związku z wyłączeniem dwóch najstarszych linii produkcyjnych w IV kwartale 2013 roku i uruchomieniem nowej linii do produkcji folii stretch, której instalacja zakończyła się pomyślnie w I kwartale 2014. Wzrost sprzedaży w grupie „pozostała sprzedaż” to rezultat dużego wzrostu sprzedaży granulatów.

Charakterystyka grup produktowych Grupy Kapitałowej Ergis

Opakowania przemysłowe

a) Folie polietylenowe stretch (PE)

Folia stretch polietylenowa (PE) to rozciągliwa folia używana głównie do pakowania i zabezpieczania produktów i ładunków o stosunkowo dużych gabarytach (ładunki zbiorcze oraz przedmioty jednostkowe). Folia stretch jest najbardziej ekonomicznym sposobem pakowania produktów z uwagi na swoją wysoką wytrzymałość, a także niewielką grubość. Stosowana jest przede wszystkim przez firmy produkcyjne, handlowe oraz logistyczne.

b) Folie nanoErgis

Trzydziestowarstwowa polietylenowa folia stretch, dzięki zastosowaniu warstw nano charakteryzująca się unikatowymi właściwościami użytkowymi, pozwalającymi klientom na znaczącą redukcję kosztów pakowania, produkowana na pierwszych tego typu liniach technologicznych w Europie Środkowo-Wschodniej. Nowatorska technologia produkcji została opracowana we współpracy laboratoriów badawczych Ergis S.A. oraz dostawców surowca i urządzeń.

c) Folie termokurczliwe PVC

Folie termokurczliwe PVC używane są do pakowania artykułów wytwarzanych w wielu branżach, w tym w branży kosmetycznej, chemicznej, papierniczej, poligraficznej, w przetwórstwie tworzyw sztucznych (m.in. produkcja zabawek), a także przez firmy świadczące usługi pakowania oraz przez hipermarkety.

d) Folie polipropylenowe typu BOPP

Folie polipropylenowe BOPP stosowane są bezpośrednio jako materiał opakowaniowy lub jako części składowe laminatów. Spółka nie produkuje folii BOPP, zajmuje się jedynie jej importem (głównie z Niemiec), konfekcjonowaniem (z użyciem przewijarek) oraz dystrybucją na rynku krajowym.

e) Taśmy PET

Taśmy poliestrowe PET służą do zabezpieczania wszelkiego rodzaju ładunków (blach falistych, kontenerów, cegieł, bloków betonowych, drewna, papieru i poligrafii, kartonów itd.). Obecnie taśmy PET, ze względu na lepsze walory użytkowe, wypierają stosowane niegdyś taśmy stalowe.

Dodatkowo taśmy z tworzyw nie uszkadzają zabezpieczanego ładunku, są lżejsze niż taśmy stalowe, nie podlegają korozji, gwarantując wystarczającą odporność na działanie temperatur, promieniowania UV i wilgotności, dzięki czemu lepiej spełniają swoją funkcję niż produkty alternatywne.

Ponadto Spółka oferuje:

- przemońne, zasilane bateryjnie narzędzia do bezspinkowego wiązania,
- odwijaki do taśmy.

Taśmy PET znajdujące się w ofercie Spółki są stosowane w przemyśle papierniczym, bawełnianym, materiałów budowlanych, przemyśle drzewnym, przetwórstwie metali i wielu innych.



Folie PVC miękkie

a) Folie budowlane PVC

Folie budowlane PVC, jednowarstwowe lub zdwajane, gładkie bądź tłoczone, w pewnych przypadkach drukowane, służą jako izolacje poziome i pionowe w budownictwie i przy pracach ziemnych (np. wały przeciwpowodziowe). Pozwalają także na budowę zbiorników wodnych różnych rozmiarów oraz na ochronę gruntów przed zanieczyszczeniami (przemysłowe lub rolnicze zbiorniki odpadów).

b) Folie okleinowe PVC

Folie okleinowe PVC służą do pokrywania elementów stolarki budowlanej (np. drzwi i parapety) oraz do pokrywania elementów niektórych typów mebli.

c) Folie biurowe PVC

Folie biurowe z PVC, zarówno bezbarwne jak i barwione, przezroczyste i kryte, pojedyncze i zdwajane, miękkie i twarde. Stosowane głównie do produkcji okładek, skoroszytów, segregatorów, wizytowników, tzw. ofertówek oraz innych artykułów biurowych. Dodatkowe zastosowania produkowanych przez Spółkę folii miękkich to zastosowania techniczne i medyczne, np. w produkcji worków urostomijnych.

d) Folie dekoracyjne PVC

Spółka wytwarza folie dekoracyjne, zarówno pojedyncze jak i laminowane z włókniną, z reguły drukowane. Folie dekoracyjne stosowane są głównie jako obrusy.

e) Tkaniny powlekane i sztuczne skóry

Tkaniny powlekane i sztuczne skóry wytwarzane są metodą powlekania tkanin polichlorkiem winylu. Stosowane są głównie do produkcji hal namiotowych, namiotów, plandek samochodowych, banerów reklamowych oraz mebli tapicerowanych.

Opakowania drukowane

Zadruk opakowań miękkich wykonywanych w technice fleksograficznej, nadruki powierzchniowe na folii oraz dwu- i trzywarstwowe laminaty (Duplex i Triplex).

Odbiorcami produkowanych przez Flexergis opakowań są firmy z branży spożywczej (wyroby cukiernicze, lody, napoje, wyroby piekarnicze, makarony, kawa, desery, przyprawy, galanteria śniadaniowa, mrożonki, bakalie, pokarm dla zwierząt, pasze) oraz chemii gospodarczej (proszki do prania).

Twarde folie opakowaniowe

a) Folie twarde PVC i PET

Folie twarde PVC i PET, wykorzystywane do produkcji opakowań farmaceutycznych, spożywczych i technicznych (pojemniki do sałatek i sosów, do pieczywa, baterii, zyletek, kosmetyków, narzędzi itp.). Mogą być laminowane i zadrukowane i stosowane do kontaktu z żywnością.

b) Laminaty z twardej folii PET/PE i PVC/PE

Termoformowalne folie wielowarstwowe, wykorzystywane przede wszystkim w sektorze spożywczym (np. do pakowania mięsa czy serów).

Pozostała sprzedaż

a) Granulaty PVC


Uplastyczniona mieszanka z dodatkami uszlachetniającymi, ułatwiającymi przetwarzanie PVC i zmieniającymi właściwości czystego PVC. Granulaty stosowane są do produkcji izolacji kablowych i elementów z PVC, np. węży, listew itd.

b) Usługi i materiały

Do pozostałej sprzedaży zaliczono przychody ze sprzedaży tapet, parapetów i paneli, których sprzedaż została zakończona w I półroczu 2013 roku.

1.6. Informacja o rynkach zbytu i źródłach zaopatrzenia.

W I półroczu 2014 roku Grupa zawarła transakcje sprzedaży z ponad 2,5 tys. klientów. Obroty z największymi z nich stanowiły 2,6% (2,9% w I półroczu 2013 roku) przychodów ze sprzedaży ogółem. Wartość sprzedaży do 10 największych klientów stanowiła 17,1% (17,0% w I półroczu 2013 roku) przychodów ze sprzedaży ogółem. Wartość sprzedaży do 68 klientów przekroczyła równowartość 1 mln zł (63 klientów w I półroczu 2013 roku) i stanowiła 47,6% (43,9% w I półroczu 2013 roku) przychodów ze sprzedaży ogółem.



	Wartość		Dynamika [%]	Struktura	
	I p. 2014	I p. 2013		I p. 2014	I p. 2013
Polska	154 983	163 725	-5,34%	46,16%	48,39%
Niemcy	77 402	72 486	6,78%	23,06%	21,42%
Francja	24 216	16 107	50,34%	7,21%	4,76%
Holandia	13 548	12 237	10,71%	4,04%	3,62%
Wielka Brytania	9 747	7 368	32,29%	2,90%	2,18%
Pozostałe	55 824	66 436	-15,97%	16,63%	19,63%
Razem przychody ze sprzedaży, z tego:	335 720	338 359	-0,78%	100,00%	100,00%
- rynki zagraniczne łącznie	180 737	174 634	3,49%	53,84%	51,61%

Sprzedaż na rynkach zagranicznych stanowiła w I półroczu 2014 roku 53,8% sprzedaży ogółem (51,6% w I półroczu 2013 roku). W I półroczu 2014 roku Grupa sprzedawała swoje produkty do 38 krajów, nie licząc Polski. W strukturze sprzedaży zagranicznej zdecydowanie dominuje sprzedaż do krajów UE (około 95%).

W I półroczu 2014 roku Grupa zakupiła surowce, materiały, towary i usługi od około 2,1 tys. dostawców. Zakupy od jednego kontrahenta przekraczały 10 % wartości zakupów ogółem - zakupy od korporacji EXXONMOBIL wyniosły 17,9% zakupów ogółem (15,3% w I półroczu 2013 roku), natomiast zakupy od SABIC SALES wyniosły 9,3% zakupów ogółem i spadły poniżej progu 10% (11,3% w I półroczu 2013 roku). Wartość zakupów u 10 największych dostawców stanowiła 52,3% wartości zakupów ogółem (49,8% w I półroczu 2013 roku). Wartość zakupów od 43 dostawców przekroczyła równowartość 1 mln zł (analogicznie jak w I półroczu 2013 roku) i stanowiła 81,1% wartości zakupów ogółem (74,8% w I półroczu 2013 roku).

Spośród 43 głównych dostawców (zakup o równowartości powyżej 1 mln zł w I półroczu 2014 roku) 27 z nich to podmioty zagraniczne (Europa Zachodnia) o 75,2% udziale w zakupie, natomiast 16 to podmioty polskie, o udziale w zakupie w wysokości 24,8%.

2. OŚWIADCZENIE O STOSOWANIU ŁADU KORPORACYJNEGO W ERGIS S.A. ORAZ GRUPIE ERGIS

1. Zbiór zasad ładu korporacyjnego, któremu podlega Emitent i miejsce tekstu zbioru i zbior zasad ładu korporacyjnego, na który Emitent zdecydował się dobrowolnie i miejsce składowania tekstu

Emitent stosuje zasady ładu korporacyjnego określone w Dobrych Praktykach Spółek Notowanych na Giełdzie Papierów Wartościowych, przyjętych uchwałą nr 12/1170/2007 Rady Giełdy z dnia 4 lipca 2007 r. wraz z późniejszymi zmianami (tekst jednolity – Załącznik do Uchwały Nr 19/1307/2012 Rady Giełdy z dnia 21 listopada 2012 r.). Powyższe zasady są dostępne na stronie internetowej Giełdy Papierów Wartościowych pod adresem www.corp-gov.gpw.pl/ oraz na stronie internetowej Emitenta pod adresem www.ergis.eu.

2. Odstępstwa od postanowień z pkt. 1

Emitent:

- nie zapewnia akcjonariuszom możliwości wykonywania osobiście lub przez pełnomocnika prawa głosu w toku walnego zgromadzenia, poza miejscem odbywania walnego zgromadzenia, przy wykorzystaniu środków komunikacji elektronicznej (Rekomendacje dotyczące dobrych praktyk - cz. I pkt. 12 „Dobrych Praktyk Spółek Notowanych na GPW”),
- nie zamieszcza na korporacyjnej stronie internetowej zapisu przebiegu obrad walnego zgromadzenia, w formie audio lub wideo (Dobre praktyki realizowane przez zarządy spółek giełdowych - cz. II ust.1 pkt. 9a) „Dobrych Praktyk Spółek Notowanych na GPW”),
- nie zapewnia akcjonariuszom możliwości udziału w walnym zgromadzeniu przy wykorzystaniu środków komunikacji elektronicznej, polegającego na:
 - 1) transmisji obrad walnego zgromadzenia w czasie rzeczywistym,
 - 2) dwustronnej komunikacji w czasie rzeczywistym, w ramach której akcjonariusze mogą wypowiadać się w toku obrad walnego zgromadzenia przebywając w miejscu innym niż miejsce obrad (Dobre praktyki stosowane przez akcjonariuszy - cz. IV ust.10 „Dobrych Praktyk Spółek Notowanych na GPW”),

Powyższe odstępstwa mają charakter trwały i wynikają z braku zainteresowania akcjonariuszy taką formą udziału w walnym zgromadzeniu i zapoznawania się z jego przebiegiem.

Dyskusji może podlegać także czy udział kobiet wykonujących funkcje zarządcze i nadzorcze wyczerpuje oczekiwania punktu 9. „Rekomendacji dotyczących dobrych praktyk”.

3. Opis głównych cech systemu kontroli wewnętrznej i zarządzania ryzykiem stosowanej w spółce w odniesieniu do sporządzania sprawozdań finansowych (jednostkowych i Grupy)

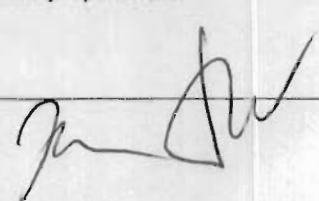
Zarząd ERGIS S.A. jest odpowiedzialny za system kontroli wewnętrznej i jego skuteczność w odniesieniu do procesu sporządzania sprawozdań finansowych.

W Spółce obowiązują procedury i instrukcje sporządzania sprawozdań finansowych oraz nadzoru i kontroli. Spółka korzysta z systemu informatycznego klasy ERP, który ma wbudowane kontrole systemowe, uniemożliwiające działania w systemie w sposób nieautoryzowany. Dodatkowo, w okresach miesięcznych, dokonywana jest analiza odchyleń poszczególnych pozycji finansowych. Księgi rachunkowe ERGIS S.A., jak i większości spółek zależnych, prowadzone są przez Biuro Rachunkowe Numeratis sp. z o.o., pod nadzorem Dyrektora Finansowego ERGIS S.A. Sprawozdanie skonsolidowane sporządzane jest na podstawie jednolitych pakietów konsolidacyjnych. Jednostkowe sprawozdania finansowe spółek zależnych oraz sprawozdanie skonsolidowane sporządzane są na podstawie jednolitych zasad rachunkowości, zatwierdzonych przez Prezesa Zarządu ERGIS S.A. oraz Zarządy spółek zależnych.

Sporządzone sprawozdania finansowe podlegają przeglądowi oraz badaniu przez niezależnego biegłego rewidenta.

4. Akcjonariusze posiadający bezpośrednio i pośrednio znaczne pakiety akcji (liczba akcji, % udział w kapitale zakładowym, liczba głosów i % udział w ogólnej liczbie głosów na walnym zgromadzeniu)

Wykaz akcjonariuszy posiadających ponad 5% udziału w kapitale Spółki na dzień publikacji raportu roku:



Akcjonariusz	Liczba akcji	Liczba głosów	Udział w kapitale zakładowym	Udział w ogólnej liczbie głosów
Finergis Investments Limited z siedzibą w Nikozji na Cyprze	14 742 870	14 742 870	37,38%	37,38%
Otwarty Fundusz Emerytalny PZU „Złota Jesień” oraz Dobrowolny Fundusz Emerytalny PZU	7 806 967	7 806 967	19,80%	19,80%
RAZEM	22 549 837	22 549 837	57,18%	57,18%

5. Posiadacze papierów wartościowych , które dają specjalne uprawnienia kontrolne wraz z opisem tych uprawnień

W skład kapitału zakładowego Spółki nie wchodzi papiery wartościowe dające specjalne uprawnienia kontrolne.

6. Ograniczenia odnośnie wykonywania prawa głosu

Brak jest ograniczeń odnośnie wykonywania prawa głosu.

7. Ograniczenia w przenoszeniu praw własności papierów wartościowych emitenta

Na dzień sporządzenia sprawozdania finansowego nie istnieją ograniczenia co do przenoszenia praw własności papierów wartościowych wyemitowanych przez Spółkę.

8. Opis zasad powoływania i odwoływania osób zarządzających oraz ich uprawnień, w szczególności prawo do podjęcia decyzji o wykupie bądź emisji akcji

Zarząd składa się z jednego lub większej liczby członków powoływanych i odwoływanych przez Radę Nadzorczą na okres wspólnej kadencji. Kadencja Zarządu trwa trzy lata. Rada Nadzorcza określa liczbę członków Zarządu. Rada Nadzorcza może odwołać Prezesa Zarządu, członka Zarządu lub cały Zarząd przed upływem kadencji. Członek Zarządu może być odwołany lub zawieszony w czynnościach również przez Walne Zgromadzenie.

Zarząd prowadzi sprawy Spółki i reprezentuje Spółkę. Wszelkie sprawy niezastrzeżone na mocy przepisów prawa lub Statutu do kompetencji innych organów Spółki, należą do zakresu działania Zarządu. Tryb działania Zarządu, a także sprawy, które mogą być powierzone poszczególnym jego członkom, określa szczegółowo regulamin Zarządu. Regulamin Zarządu uchwała Zarząd Spółki, a zatwierdza go Rada Nadzorcza. W przypadku powołania Zarządu składającego się z dwóch lub większej liczby członków do składania oświadczeń w imieniu Spółki wymagane jest współdziałanie dwóch członków Zarządu albo jednego członka Zarządu łącznie z prokurentem. Jeżeli Zarząd jest jednoosobowy, do składania oświadczeń w imieniu Spółki uprawniony jest jeden członek Zarządu albo prokurent. Powołanie prokurenta wymaga zgody wszystkich członków Zarządu, po uzyskaniu uprzedniej akceptacji Rady Nadzorczej. Odwołać prokurę może każdy członek Zarządu.

Pracami Zarządu kieruje Prezes Zarządu, który zwoluje i przewodniczy posiedzeniom Zarządu. W razie niemożności pełnienia zadań przez Prezesa, jego obowiązki wypełnia wskazany przez Prezesa członek Zarządu.

9. Opis zasad zmiany statutu lub umowy spółki

Statut Spółki ERGIS S.A. nie przewiduje szczególnych zasad zmiany Statutu w odniesieniu do tych, które przewidziane są przepisami prawa.

Zmiana Statutu Spółki wymaga uchwały walnego zgromadzenia i wpisu do rejestru.

Zmianę statutu Zarząd Spółki zgłasza do sądu rejestrowego. Zgłoszenie zmiany statutu nie może nastąpić po upływie trzech miesięcy od dnia powzięcia uchwały przez walne zgromadzenie, z uwzględnieniem wyjątków przewidzianych przepisami prawa (art. 431 § 4 i art. 455 § 5 KSH).

Walne zgromadzenie może upoważnić radę nadzorczą do ustalenia jednolitego tekstu zmienionego statutu lub wprowadzenia innych zmian o charakterze redakcyjnym określonych w uchwale zgromadzenia.

Uchwały Walnego Zgromadzenia dotyczące zmiany Statutu Spółki podejmowane są większością kwalifikowaną 3/4 głosów. Uchwały w przedmiocie zmian Statutu Spółki zwiększających świadczenia akcjonariuszy lub uszczuplających prawa przyznane osobiście poszczególnym akcjonariuszom wymagają zgody wszystkich akcjonariuszy, których dotyczą.

Głosowanie nad uchwałą w przedmiocie zmian Statutu Spółki, z zastrzeżeniem wyjątków przewidzianych przepisami prawa, jest jawne. Tajne głosowanie zarządza się na żądanie choćby jednego z akcjonariuszy obecnych lub reprezentowanych na walnym zgromadzeniu.

10. Sposób działania walnego zgromadzenia i jego zasadnicze uprawnienia oraz opis praw akcjonariuszy, i sposobu ich wykonywania

Zasady określające sposób zwoływania Walnego Zgromadzenia, jak również zasady uczestnictwa w nim określają stosowne przepisy KSH, Statutu Spółki oraz Regulaminu Walnych Zgromadzeń przyjętego uchwałą Nr 5 Nadzwyczajnego Walnego Zgromadzenia Spółki z dnia 21 lutego 2011 r.

Zwyczajne Walne Zgromadzenie zwołuje Zarząd Spółki i powinno się ono odbyć w ciągu 6 miesięcy po zakończeniu roku obrotowego Spółki (równemu rokowi kalendarzowemu) (art. 395 KSH i art. 22 ust. 2 Statutu).

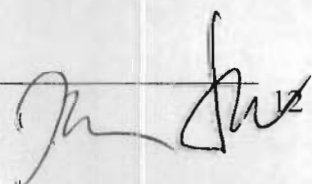
Rada Nadzorcza ma prawo zwoływania Zwyczajnego Walnego Zgromadzenia, jeżeli Zarząd nie zwoła go w tym czasie. Nadzwyczajne Walne Zgromadzenie zwołuje Zarząd z własnej inicjatywy albo na żądanie uprawnionego akcjonariusza lub uprawnionych akcjonariuszy.

Walne Zgromadzenia odbywają się w siedzibie Spółki lub w jej oddziale na terytorium Polski. Miejsce i czas Walnego Zgromadzenia ustala się w taki sposób, aby ułatwić jak najszerszemu kręgowi akcjonariuszy uczestnictwo w Zgromadzeniu.

Walne Zgromadzenie zwołuje się przez ogłoszenie dokonywane na stronie internetowej Spółki oraz w sposób określony dla przekazywania informacji bieżących zgodnie z przepisami o ofercie publicznej i warunkach wprowadzania instrumentów finansowych do zorganizowanego systemu obrotu oraz o spółkach publicznych. Ogłoszenie powinno być dokonane co najmniej na dwadzieścia sześć dni przed terminem Walnego Zgromadzenia.

Ogłoszenie o Walnym Zgromadzeniu powinno zawierać co najmniej:

- 1) datę, godzinę i miejsce Walnego Zgromadzenia oraz szczegółowy porządek obrad,
- 2) precyzyjny opis procedur dotyczących uczestniczenia w Walnym Zgromadzeniu i wykonywania prawa głosu, w szczególności informacje o:
 - a) prawie akcjonariusza do żądania umieszczenia określonych spraw w porządku obrad walnego zgromadzenia,
 - b) prawie akcjonariusza do zgłaszania projektów uchwał dotyczących spraw wprowadzonych do porządku obrad walnego zgromadzenia lub spraw, które mają zostać wprowadzone do porządku obrad przed terminem walnego zgromadzenia,
 - c) prawie akcjonariusza do zgłaszania projektów uchwał dotyczących spraw wprowadzonych do porządku obrad podczas walnego zgromadzenia,
 - d) sposobie wykonywania prawa głosu przez pełnomocnika, w tym w szczególności o formularzach stosowanych podczas głosowania przez pełnomocnika, oraz sposobie zawiadamiania spółki przy wykorzystaniu środków komunikacji elektronicznej o ustanowieniu pełnomocnika,
 - e) możliwości i sposobie uczestniczenia w walnym zgromadzeniu przy wykorzystaniu środków komunikacji elektronicznej,
 - f) sposobie wypowiedania się w trakcie walnego zgromadzenia przy wykorzystaniu środków komunikacji elektronicznej,
 - g) sposobie wykonywania prawa głosu drogą korespondencyjną lub przy wykorzystaniu środków komunikacji elektronicznej.
- 3) dzień rejestracji uczestnictwa w walnym zgromadzeniu, o którym mowa w art. 406¹ KSH,
- 4) informację, że prawo uczestniczenia w Walnym Zgromadzeniu mają tylko osoby będące akcjonariuszami spółki w dniu rejestracji uczestnictwa w walnym zgromadzeniu,
- 5) wskazanie, gdzie i w jaki sposób osoba uprawniona do uczestnictwa w walnym zgromadzeniu może uzyskać pełny tekst dokumentacji, która ma być przedstawiona walnemu zgromadzeniu, oraz projekty uchwał lub, jeżeli nie przewiduje się podejmowania uchwał, uwagi zarządu lub rady nadzorczej spółki, dotyczące spraw wprowadzonych do porządku obrad walnego zgromadzenia lub spraw, które mają zostać wprowadzone do porządku obrad przed terminem walnego zgromadzenia,
- 6) wskazanie adresu strony internetowej, na której będą udostępnione informacje dotyczące Walnego Zgromadzenia.



Prawo uczestniczenia w Walnym Zgromadzeniu mają tylko osoby będące akcjonariuszami spółki na szesnaście dni przed datą walnego zgromadzenia (dzień rejestracji uczestnictwa w walnym zgromadzeniu). Dzień rejestracji uczestnictwa w Walnym Zgromadzeniu jest jednolity dla uprawnionych z akcji na okaziciela i akcji imiennych.

Listę akcjonariuszy uprawnionych do uczestniczenia w Walnym Zgromadzeniu sporządza i podpisuje Zarząd. Lista powinna zawierać nazwiska i imiona albo firmy (nazwy) uprawnionych, ich miejsce zamieszkania (siedzibę), liczbę, rodzaj i numery akcji oraz liczbę przysługujących im głosów, powinna być wyłożona w lokalu Zarządu przez trzy dni powszednie przed odbyciem Walnego Zgromadzenia. Osoba fizyczna może podać adres do doręczeń zamiast miejsca zamieszkania. Listę uprawnionych z akcji na okaziciela do uczestnictwa w Walnym Zgromadzeniu Spółka ustala na podstawie akcji złożonych w spółce, w przypadku akcji mających postać dokumentu oraz wykazu sporządzonego przez podmiot prowadzący depozyt papierów wartościowych zgodnie z przepisami o obrocie instrumentami finansowymi, w przypadku akcji zdematerializowanych.

Akcjonariusz może przeglądać listę akcjonariuszy w lokalu Zarządu oraz żądać odpisu listy za zwrotem kosztów jego sporządzenia. Akcjonariusz może żądać przesłania mu listy akcjonariuszy nieodpłatnie pocztą elektroniczną, podając adres, na który lista powinna być wysłana. Akcjonariusz ma prawo żądać wydania odpisu wniosków w sprawach objętych porządkiem obrad w terminie tygodnia przed Walnym Zgromadzeniem.

Każdy akcjonariusz ujęty na liście akcjonariuszy uprawnionych do uczestnictwa w Walnym Zgromadzeniu z chwilą przybycia na Walne Zgromadzenie zgłasza swoją obecność w punkcie rejestracji akcjonariuszy.

Akcjonariusz będący osobą fizyczną może uczestniczyć w Walnym Zgromadzeniu oraz wykonywać prawo głosu osobiście lub przez pełnomocnika.

Akcjonariusz niebędący osobą fizyczną może uczestniczyć w Walnym Zgromadzeniu oraz wykonywać prawo głosu przez osobę uprawnioną do składania oświadczeń woli w jego imieniu lub przez pełnomocnika. Prawo do reprezentowania akcjonariusza niebędącego osobą fizyczną powinno wynikać z okazanego przy sporządzaniu listy obecności właściwego odpisu z rejestru, względnie dokumentów należycie wykazujących upoważnienie pełnomocnika. Osoby udzielające pełnomocnictwa w imieniu akcjonariusza niebędącego osobą fizyczną powinny być uwidocznione w aktualnym odpisie z właściwego rejestru handlowego.

Akcjonariusz jest zobowiązany przesłać do Spółki informację o udzieleniu pełnomocnictwa w postaci elektronicznej na adres poczty elektronicznej podany w ogłoszeniu o Walnym Zgromadzeniu, najpóźniej na jeden dzień przed dniem Walnego Zgromadzenia. Informację o zmianie lub odwołaniu pełnomocnictwa akcjonariusz zobowiązany jest przesłać w odpowiedni sposób.

Formularze pozwalające na wykonywanie prawa głosu przez pełnomocnika udostępniane będą na stronie internetowej spółki, a jeżeli z przyczyn technicznych nie będą mogły zostać udostępnione na stronie internetowej, na stronie internetowej wskazany zostanie sposób i miejsce uzyskania formularzy.

Akcjonariusz posiadający akcje zapisane na więcej niż jednym rachunku papierów wartościowych może ustanowić oddzielnych pełnomocników do wykonywania praw z akcji zapisanych na każdym z rachunków.

Członkowie Zarządu i Rady Nadzorczej Spółki mają prawo uczestniczenia w Walnym Zgromadzeniu. Członkowie Zarządu i Rady Nadzorczej powinni uczestniczyć w obradach Walnego Zgromadzenia w składzie umożliwiającym udzielenie merytorycznej odpowiedzi na pytania zadawane w trakcie Walnego Zgromadzenia.


Pełnomocnictwo do uczestniczenia w Walnym Zgromadzeniu i wykonywania prawa głosu wymaga udzielenia na piśmie lub w postaci elektronicznej, przy czym udzielenie pełnomocnictwa w postaci elektronicznej nie wymaga opatrzenia bezpiecznym podpisem weryfikowanym przy pomocy ważnego kwalifikowanego certyfikatu.

Jeżeli pełnomocnikiem na Walnym Zgromadzeniu jest członek Zarządu, członek Rady Nadzorczej, likwidator, pracownik spółki publicznej lub członek organów lub pracownik spółki lub spółdzielni zależnej od tej spółki, pełnomocnictwo może upoważniać do reprezentacji tylko na jednym Walnym Zgromadzeniu. Udzielenie dalszego pełnomocnictwa jest wyłączone. Pełnomocnik głosuje zgodnie z instrukcjami udzielonymi przez akcjonariusza.

Akcjonariusz nie może ani osobiście, ani przez pełnomocnika, ani jako pełnomocnik innej osoby głosować przy powzięciu uchwał dotyczących jego odpowiedzialności wobec spółki z jakiegokolwiek tytułu, w tym udzielenia absolutorium, zwolnienia z zobowiązania wobec spółki oraz sporu pomiędzy nim a spółką.

Opublikowany porządek obrad uważa się za przyjęty, jeżeli nikt z obecnych nie wniesie wniosku o jego zmianę.

Przewodniczący nie ma prawa usuwać lub zmieniać kolejności spraw zamieszczonych w porządku obrad.



Wprowadzenie nowych spraw do porządku obrad nie jest możliwe, chyba że cały kapitał zakładowy jest reprezentowany i nikt z obecnych nie wniesie sprzeciwu. Jednakże wniosek o zwołanie Nadzwyczajnego Walnego Zgromadzenia oraz wnioski o charakterze porządkowym mogą być uchwalone, mimo że nie były umieszczone w porządku obrad.

Uchwała o zaniechaniu rozpatrywania sprawy umieszczonej w porządku obrad może zapaść jedynie w przypadku, gdy przemawiają za nią istotne powody. Wniosek w takiej sprawie powinien zostać szczegółowo umotywowany. Zdjęcie z porządku obrad bądź zaniechanie rozpatrywania sprawy umieszczonej w porządku obrad na wniosek akcjonariuszy wymaga zgody wszystkich akcjonariuszy, którzy zgłosili wniosek oraz uchwały Walnego Zgromadzenia przyjętej większością $\frac{3}{4}$ głosów.

Przy rozpatrywaniu każdego punktu porządku obrad każdy akcjonariusz ma prawo do wystąpienia i repliki.

Akcjonariusz ma prawo wnoszenia propozycji zmian do projektów uchwał, objętych porządkiem Walnego Zgromadzenia – do czasu zamknięcia dyskusji nad punktem porządku obrad obejmującym projekt uchwały, której taka propozycja dotyczy.

Akcjonariuszom zgłaszającym do protokołu Walnego Zgromadzenia sprzeciw wobec uchwały Przewodniczący zapewnia możliwość zwięzłego uzasadnienia zgłaszanego sprzeciwu. Zgłaszając sprzeciw Akcjonariusz winien oświadczyć, że głosował przeciwko uchwale i zażądać zaprotokołowania sprzeciwu.

Akcjonariusz może głosować odmiennie z każdej z posiadanych akcji.

Do kompetencji Walnego Zgromadzenia należą sprawy przewidziane w powszechnie obowiązujących przepisach prawa, w tym w KSH. Walne Zgromadzenie powołuje i odwołuje członków Rady Nadzorczej i określa ich wynagrodzenie.

11. Skład osobowy i zmiany w ciągu ostatniego okresu obrotowego oraz opis działania organów zarządzających, nadzorujących, administracyjnych oraz ich komitetów.

a) Zarząd

W okresie 1 stycznia – 30 czerwca 2014 r. Zarząd Spółki działał w składzie:

- 1) Tadeusz Nowicki Prezes Zarządu
- 2) Jan Polaczek Wiceprezes Zarządu

Zgodnie z postanowieniami Statutu, Zarząd składa się z jednego lub większej liczby członków powoływanych i odwoływanych przez Radę Nadzorczą na okres wspólnej kadencji. Kadencja Zarządu trwa trzy lata i upływa z dniem odbycia Walnego Zgromadzenia zatwierdzającego sprawozdanie finansowe za ostatni pełny rok urzędowania. Rada Nadzorcza określa liczbę członków Zarządu.

Poszczególni członkowie Zarządu, jak i cały Zarząd, mogą być z ważnych powodów zawieszani przez Radę Nadzorczą w czynnościach. Rada Nadzorcza może odwołać Prezesa Zarządu, członka Zarządu lub cały Zarząd przed upływem kadencji. Członek Zarządu może być odwołany lub zawieszony w czynnościach również przez Walne Zgromadzenie.

Zarząd kieruje sprawami Spółki, zarządza jej majątkiem i reprezentuje Spółkę na zewnątrz.

Do kompetencji Zarządu należą wszelkie sprawy niezastrzeżone na mocy przepisów prawa do kompetencji Walnego Zgromadzenia lub Rady Nadzorczej.

Tryb działania Zarządu, a także sprawy, które mogą być powierzone poszczególnym jego członkom, określa szczegółowo Regulamin Zarządu, który jest dostępny na stronie internetowej Emitenta. Regulamin Zarządu uchwała Zarząd Spółki, a zatwierdza go Rada Nadzorcza

b) Rada Nadzorcza

W dniu 5 czerwca 2014 roku Zwyczajne Walne Zgromadzenie Spółki odwołało ze składu Rady Nadzorczej wszystkich członków, tj.:

- 1) Marka Górskiego Przewodniczącego Rady,
- 2) Jacka Korpałę Zastępcę Przewodniczącego Rady,
- 3) Stanisława Mazgaję Zastępcę Przewodniczącego Rady,
- 4) Pawła Kaczorowskiego Sekretarza Rady,
- 5) Macieja Grelowskiego Członka Rady,
- 6) Beatę Kurbiel Członka Rady,
- 7) Zenona Dąbrowskiego Członka Rady.

W tym samym dniu Zwyczajne Walne Zgromadzenie Spółki powołało na nową, wspólną, trzyletnią kadencję, Radę Nadzorczą Spółki. W jej skład powołane zostały następujące osoby:

- 1) Katarzyna Górską-Bednarską,
- 2) Marek Górski,
- 3) Maciej Grelowski,
- 4) Tadeusz Iwanowski,
- 5) Paweł Kaczorowski,
- 6) Waldemar Maj,
- 7) Maciej Stańczuk.

W dniu 5 czerwca na swym pierwszym posiedzeniu Rada Nadzorcza Spółki, ukonstytuowała się w następujący sposób:

- 1) Marek Górski – Przewodniczący Rady Nadzorczej,
- 2) Maciej Grelowski – Wiceprzewodniczący Rady Nadzorczej,
- 3) Paweł Kaczorowski – Sekretarz Rady Nadzorczej,
- 4) Katarzyna Górską-Bednarską – Członek Rady Nadzorczej,
- 5) Tadeusz Iwanowski - Członek Rady Nadzorczej ,
- 6) Waldemar Maj – Członek Rady Nadzorczej,
- 7) Maciej Stańczuk – Członek Rady Nadzorczej.

Zgodnie z postanowieniami Statutu Spółki, Rada Nadzorcza składa się z co najmniej 5 (pięciu) członków. Kadencja Rady Nadzorczej – według brzmienia Statutu na dzień 30 czerwca 2014 r. - jest wspólna i trwa trzy lata. Członków Rady Nadzorczej wybiera Walne Zgromadzenie, które ustala również liczbę członków w danej kadencji.

Rada Nadzorcza wybiera ze swego grona Przewodniczącego oraz jednego lub dwóch Zastępców Przewodniczącego i Sekretarza. Posiedzenia Rady Nadzorczej zwołuje Przewodniczący Rady, z własnej inicjatywy lub na wniosek uprawnionych, a w przypadku niemożności zwołania posiedzenia przez Przewodniczącego, jego Zastępcę lub osoba wskazana przez Przewodniczącego. Przewodniczący Rady prowadzi obrady, udziela głosu, zarządza głosowanie i ogłasza wynik. Przewodniczący ustępującej Rady Nadzorczej zwołuje i otwiera pierwsze posiedzenie nowo wybranej Rady Nadzorczej oraz przewodniczy mu do chwili wyboru nowego Przewodniczącego.

Posiedzenia Rady Nadzorczej odbywają się w miarę potrzeby, nie rzadziej jednak niż raz na kwartał. Uprawnionym do złożenia wniosku o zwołanie posiedzenia Rady Nadzorczej jest każdy z członków Rady oraz Zarząd Spółki. Wniosek o zwołanie posiedzenia Rady Nadzorczej powinien zostać złożony na ręce Przewodniczącego lub Zastępcy Przewodniczącego Rady i musi zawierać proponowany porządek obrad, nie wymaga jednak uzasadnienia. Posiedzenie powinno zostać zwołane w terminie dwóch tygodni od dnia otrzymania wniosku, w przeciwnym wypadku wnioskodawca może zwołać je samodzielnie, podając datę, miejsce i proponowany porządek obrad.


Zawiadomienia o zwołaniu posiedzenia Rady Nadzorczej powinny zostać wysłane członkom Rady co najmniej na siedem dni przed planowanym terminem posiedzenia listami poleconymi lub też telefaksem albo w inny sposób, pod warunkiem potwierdzenia odbioru. W wyjątkowych wypadkach Przewodniczący może zarządzić skrócenie powyższego terminu, nie więcej jednak niż do dwóch dni.

Rada Nadzorcza podejmuje uchwały bezwzględną większością głosów. W przypadku równości głosów, rozstrzyga głos Przewodniczącego Rady Nadzorczej. Rada Nadzorcza może podejmować uchwały w trybie pisemnym lub przy wykorzystaniu środków bezpośredniego porozumiewania się na odległość z zastrzeżeniem art. 388 § 4 KSH, wskazującym, iż podejmowanie uchwał w trybie pisemnym, przy wykorzystaniu środków bezpośredniego porozumiewania się na odległość lub za pośrednictwem innego członka Rady Nadzorczej, nie dotyczy wyborów Przewodniczącego, Zastępcy Przewodniczącego i Sekretarza, powołania członków Zarządu oraz odwołania lub zawieszania w czynnościach tych osób. Podjęcie uchwały w tym trybie wymaga uprzedniego przedstawienia projektu uchwały wszystkim członkom Rady. Treść podjętych uchwał zostaje przedstawiona na najbliższym posiedzeniu Rady Nadzorczej z podaniem wyniku głosowania.

Rada Nadzorcza uchwała swój regulamin, określający szczegółowy tryb działania Rady. Regulamin Rady Nadzorczej dostępny jest na stronie internetowej Emitenta.

Rada Nadzorcza nadzoruje działalność Spółki, przy czym do jej kompetencji należy w szczególności:

- 1) Ocena sprawozdania finansowego zarówno co do zgodności z księgami i dokumentami, jak i ze stanem faktycznym;
- 2) Ocena sprawozdania Zarządu z działalności Spółki oraz wniosków Zarządu dotyczących podziału zysku albo pokrycia straty;



- 3) Składanie Walnemu Zgromadzeniu corocznego pisemnego sprawozdania z wyników czynności, o których mowa w pkt. 1) i 2) powyżej;
- 4) Wybór biegłego rewidenta przeprowadzającego badanie sprawozdania finansowego Spółki, po rekomendacji komitetu audytu, o ile komitet powołany zostanie przez Radę Nadzorczą;
- 5) Zatwierdzanie planów działalności gospodarczej, planów finansowych, marketingowych, jak również rozpatrywanie sprawozdań Zarządu z wykonania tych planów;
- 6) Powoływanie i odwoływanie członków Zarządu;
- 7) Zawieszanie w czynnościach, z ważnych powodów, poszczególnych lub wszystkich członków Zarządu;
- 8) Delegowanie członka lub członków Rady Nadzorczej, na okres nie dłuższy niż trzy miesiące, do czasowego wykonywania czynności członków Zarządu, którzy zostali odwołani, złożyli rezygnację albo z innych przyczyn nie mogą sprawować swoich czynności;
- 9) Wyrażanie zgody na zaciąganie zobowiązań lub też zbywanie mienia, nieujęte w budżecie Spółki, jeżeli łączna kwota tych zobowiązań lub zbywanego mienia przekracza kwotę 2 000 000 zł (dwa miliony złotych) w ciągu roku oraz
- 10) Wyrażanie zgody na tworzenie oddziałów, nabywanie lub obejmowanie akcji lub udziałów w spółkach handlowych, jak również przystąpienie do spółek prawa handlowego i cywilnego.

Wynagrodzenie członków Rady Nadzorczej określa Walne Zgromadzenie.

Komitety Rady Nadzorczej

W Radzie Nadzorczej Emitenta funkcjonuje komitet ds. audytu oraz komitet ds. wynagrodzeń.

Do Komitetu ds. Wynagrodzeń Rady Nadzorczej oddelegowani są następujący członkowie Rady Nadzorczej:

- 1) Marek Górski - Przewodniczący,
- 2) Waldemar Maj,
- 3) Maciej Stańczuk

Do Komitetu ds. Audytu Rady Nadzorczej oddelegowani są następujący członkowie Rady Nadzorczej:

- 1) Waldemar Maj - Przewodniczący,
- 2) Katarzyna Górską-Bednarska,
- 3) Maciej Stańczuk.

Zasady funkcjonowania Komitetu ds. Audytu i Komitetu ds. Wynagrodzeń zostały określone w Regulaminie Rady Nadzorczej, zgodnie z którym:

do zadań Komitetu ds. Audytu należy:

- 1) rekomendacja wyboru biegłego rewidenta Spółki,
- 2) monitorowanie działalności finansowej Emitenta,
- 3) monitorowanie polityki inwestycyjnej Spółki,
- 4) monitorowanie kontroli wewnętrznej w Spółce.

do zadań Komitetu ds. Wynagrodzeń należy:

- 1) nadzór nad polityką wynagrodzeń oraz
- 2) rekomendacja zasad i warunków wynagrodzenia Zarządu.

Komitety powyższe składają Radzie Nadzorczej roczne sprawozdania ze swojej działalności.

Poza czynnościami wymienionymi w przepisach prawa Rada Nadzorcza:

- 1) raz w roku sporządza i przedstawia zwyczajnemu walnemu zgromadzeniu zwięzłą ocenę sytuacji spółki, z uwzględnieniem oceny systemu kontroli wewnętrznej i systemu zarządzania ryzykiem istotnym dla spółki,
- 2) raz w roku dokonuje i przedstawia zwyczajnemu walnemu zgromadzeniu ocenę swojej pracy,
- 3) rozpatruje i opiniuje sprawy mające być przedmiotem uchwał walnego zgromadzenia.



3. INFORMACJE O STANIE MAJĄTKOWYM, SYTUACJI FINANSOWEJ I WYNIKACH FINANSOWYCH GRUPY ERGIS

Wybrane dane finansowe dla Grupy:

Wyszczególnienie	Stan na	Stan na	Stan na	Stan na
	30.06.2014	30.06.2013	30.06.2014	30.06.2013
	TPLN	TPLN	TEUR	TEUR
Przychody netto ze sprzedaży produktów, towarów i materiałów	335 720	338 359	80 347	80 294
Zysk/strata na działalności operacyjnej	18 955	12 394	4 536	2 941
Zysk/strata brutto	15 904	2 544	3 806	604
Zysk/strata netto	12 362	1 506	2 959	357
Przepływy pieniężne netto z działalności operacyjnej	198	2 693	47	639
Przepływy pieniężne netto z działalności inwestycyjnej	-23 702	-7 691	-5 673	-1 825
Przepływy pieniężne netto z działalności finansowej	5 334	-6 249	1 277	-1 483
Przepływy pieniężne netto, razem	-18 170	-11 247	-4 349	-2 669
Aktywa razem	504 186	470 668	121 172	108 719
Zobowiązania i rezerwy na zobowiązania	291 506	288 498	70 058	66 640
Zobowiązania długoterminowe	92 021	56 025	22 116	12 941
Zobowiązania krótkoterminowe	199 485	232 473	47 943	53 699
Kapitał własny	212 680	182 170	51 114	42 079
Kapitał zakładowy	23 662	23 662	5 687	5 466
Liczba udziałów na koniec okresu	39 435 989	39 435 989	39 435 989	39 435 989
Średnioważona liczba udziałów	39 435 989	39 435 989	39 435 989	39 435 989
Zysk/strata na jeden udział	0,31	0,04	0,08	0,01
Rozwodniony zysk/strata na jeden udział	0,31	0,05	0,08	0,01
Wartość księgową na jeden udział	5,39	4,62	1,30	1,07
Rozwodniona wartość księgową na jeden udział	5,39	3,88	1,30	0,90
Zadeklarowana lub wypłacona dywidenda na jeden udział	0,10	0,00	0,02	0,00

Struktura aktywów i pasywów Grupy:

Wyszczególnienie	Stan na	Stan na	Dynamika	Struktura	Struktura
	30.06.2014	30.06.2013	2014/2013	30.06.2014	30.06.2013
	TPLN	TPLN	%	%	%
AKTYWA					
Rzeczowe aktywa trwałe	202 762	185 378	9,4%	40,2%	39,4%
Pozostałe aktywa trwałe	79 951	79 933	0,0%	15,9%	17,0%
Aktywa trwałe razem	282 713	265 311	6,6%	56,1%	56,4%
Zapasy	83 674	77 950	7,3%	16,6%	16,6%
Należności z tytułu dostaw i usług oraz pozostałe należności i aktywa	127 675	120 070	6,3%	25,3%	25,5%
Środki pieniężne i ich ekwiwalenty	10 124	7 337	38,0%	2,0%	1,6%
Aktywa obrotowe razem	221 473	205 357	7,8%	43,9%	43,6%
Aktywa razem	504 186	470 668	7,1%	100,0%	100,0%
PASYWA					
Kapitały przypadające akcjonariuszom/udziałowcom jednostki dominującej	211 975	181 533	16,8%	42,0%	38,6%
Kapitały przypadające udziałowcom mniejszościowym	705	637	10,7%	0,1%	0,1%
Razem kapitał własny	212 680	182 170	16,7%	42,1%	38,7%
Długoterminowe pożyczki i kredyty bankowe	71 023	30 714	131,2%	14,1%	6,5%
Pozostałe zobowiązania finansowe	0	0	0,0%	0,0%	0,0%
Pozostałe zobowiązania i rezerwy	20 998	25 311	-17,0%	4,2%	5,4%
Zobowiązania długoterminowe razem	92 021	56 025	64,2%	18,3%	11,9%
Zobowiązania z tytułu dostaw i usług oraz pozostałe zobowiązania i rezerwy	119 016	132 253	-10,0%	23,6%	28,1%
Krótkoterminowe pożyczki i kredyty bankowe	80 469	70 037	14,9%	16,0%	14,9%
Pozostałe zobowiązania finansowe	0	30 183	-100,0%	0,0%	6,4%
Zobowiązania krótkoterminowe razem	199 485	232 473	-14,2%	39,6%	49,4%
Zobowiązania razem	291 506	288 498	1,0%	57,9%	61,3%
Pasywa razem	504 186	470 668	7,1%	100,0%	100,0%

3.1. Analiza osiągniętych wyników finansowych.

W celu dokonania oceny finansowej Grupy poniżej zaprezentowano analizę wskaźników wraz z opisem.

1) Wskaźniki rentowności

	1p 2014	1p 2013
Rentowność sprzedaży	16,88%	14,42%
Rentowność działalności operacyjnej	5,65%	3,66%
Rentowność EBITDA	9,01%	6,79%
Rentowność brutto	4,74%	0,75%
Rentowność netto	3,68%	0,45%
Stopa zwrotu z aktywów ogółem ROA	2,45%	0,32%
Stopa zwrotu z kapitału własnego ROE	5,81%	0,83%

- wskaźniki rentowności – (wartość odpowiednich zysków za dany okres/ przychody ze sprzedaży w okresie);
- stopy zwrotu – (zysk netto za 12 miesięcy) / stan odpowiednio aktywów ogółem i kapitałów własnych na koniec okresu);

W I półroczu 2014 ceny większości głównych surowców strategicznych (PVC, DOTP, PET) były na podobnym poziomie jak w analogicznym okresie ubiegłego roku. Na nieznacznie wyższym poziomie kształtowała się jedynie cena LLDPE. Można podsumować, że łączny wpływ cen surowców na wynik finansowy Spółki w I półroczu 2014 roku był pomijalny.

Wartość przychodów ze sprzedaży spadła w I półroczu 2014 o 0,8%, przy średnim kursie euro niższym o około 0,8%. Strukturę i dynamikę sprzedaży opisano bardziej szczegółowo w punkcie 1.5.

Wartość EBITDA Grupy wzrosła w I półroczu 2014 roku do 30.242 tys. zł z 22.972 tys. zł osiągniętych w I półroczu 2013 roku.

Poprawa rentowności miała miejsce przede wszystkim w Ergis S.A. – wzrost do 17.692 tys. zł z 12.542 tys. zł osiągniętych w I półroczu 2013 roku, oraz w spółkach wytwarzających twarde folie opakowaniowe, zgrupowanych organizacyjnie w Dywizji Folii Twardych – wzrost do 5.998 tys. zł z 4.560 tys. zł osiągniętych w I półroczu 2013 roku.

Poprawa rentowności Grupy to głównie rezultat zastąpienia znacznej części tradycyjnej folii stretch przez folię nanoErgis i efektów reorganizacji i relokacji produkcji w Dywizji Folii Twardych. W I półroczu 2014 wyraźnie lepsze było również saldo na pozostałej działalności operacyjnej, określane przede wszystkim przez dynamikę rezerw na należności oraz zapasy.

Wielkości zysku brutto i zysku netto w I półroczu 2014 roku są wyraźnie lepsze niż w I półroczu 2013, co wynika zarówno z poprawy wyniku operacyjnego, jak i salda przychodów oraz kosztów finansowych. W związku z niższym kursem euro na dzień bilansowy, nadwyżka dodatnich różnic kursowych w I półroczu 2014 roku wyniosła 184 tys. zł, podczas gdy w I półroczu 2013 roku nadwyżka była ujemna i wyniosła 3.201 tys. zł. Ponadto w I półroczu 2013 roku wynik finansowy obciążało zawiązanie rezerwy na potencjalne straty na transakcji sprzedaży biznesu tapet, w wysokości 2,3 mln w ciężar kosztów finansowych.

2) Wskaźniki zadłużenia

	1p 2014	1p 2013
Wskaźnik ogólnego zadłużenia	57,82%	61,30%
Wskaźnik zadłużenia kapitału własnego	137,07%	158,37%
Wskaźnik zadłużenia długoterminowego	18,25%	11,90%
Wskaźnik struktury kapitału	43,27%	30,75%

- wskaźnik ogólnego zadłużenia – stan zobowiązań ogółem i rezerw na zobowiązania na koniec okresu / stan aktywów ogółem na koniec okresu;
- wskaźnik zadłużenia kapitału własnego – stan zobowiązań ogółem i rezerw na zobowiązania na koniec okresu / stan kapitałów własnych na koniec okresu;
- wskaźnik zadłużenia długoterminowego – stan zobowiązań długoterminowych i rezerw długoterminowych na zobowiązania na koniec okresu / stan aktywów ogółem na koniec okresu
- wskaźnik struktury kapitału – stan zobowiązań długoterminowych i rezerw długoterminowych na zobowiązania na koniec okresu / stan kapitałów własnych na koniec okresu

W I półroczu 2014 roku odnotowano nieznaczny spadek wskaźników zadłużenia łącznego. Poziom zadłużenia jest w ocenie Zarządu bezpieczny, a Grupa planowo spłaca kredyty inwestycyjne. Łączne zobowiązania na 30.06.2014 wzrosły nieznacznie do 291,5 mln zł (288,5 mln zł na dzień 30.06.2013). Zobowiązania odsetkowe wzrosły natomiast o 15,6%, z 130,9 mln zł na 30.06.2013 zł do 151,5 mln zł na 30.06.2014, co jest głównie rezultatem inwestycji w linie do folii stretch. Znaczący wzrost zobowiązań długoterminowych wynika z terminowego wykupu obligacji zamiennych w kwocie 30 mln zł i zastąpieniu ich długoterminowym kredytem bankowym.

3) Wskaźniki rotacji

	1p 2014	1p 2013
Cykl rotacji zapasów	54,27	48,46
Cykl rotacji należności handlowych	64,18	59,58
Cykl rotacji zobowiązań handlowych	62,65	70,21

- wskaźniki rotacji należności – (stan należności handlowych na koniec okresu / przychody ze sprzedaży w okresie) x liczba dni w okresie;
- wskaźniki rotacji zobowiązań i zapasów – (stan odpowiednio zobowiązań z tytułu dostaw, robót i usług na koniec okresu, zapasów / koszt własny sprzedaży w okresie) x liczba dni w okresie;

Wzrost zapasów dotyczył głównie wyrobów gotowych w Ergis S.A. i wiąże się ze zwiększeniem skali produkcji folii stretch. Wzrost wskaźnika rotacji należności wynika z wyższej sprzedaży w miesiącu czerwcu. Spadek rotacji zobowiązań dowodzi dobrej sytuacji płatniczej Grupy.

4) Wskaźniki płynności

	1p 2014	1p 2013
Wskaźnik bieżącej płynności (CR)	1,11	0,88
Wskaźnik płynności szybkiej (QR)	0,69	0,55
Wskaźnik natychmiastowy	0,05	0,03

- wskaźnik bieżącej płynności – stan majątku obrotowego na koniec okresu / stan zobowiązań krótkoterminowych i rezerw krótkoterminowych na koniec okresu;
- wskaźnik płynności szybkiej – stan majątku obrotowego pomniejszonego o stan zapasów na koniec okresu / stan zobowiązań krótkoterminowych i rezerw krótkoterminowych na koniec okresu;
- wskaźnik natychmiastowy – stan inwestycji krótkoterminowych na koniec okresu / stan zobowiązań krótkoterminowych i rezerw krótkoterminowych na koniec okresu.

Poprawa wskaźników płynności w I półroczu 2014 roku wynika głównie z zastąpienia krótkoterminowych obligacji zamiennych długoterminowym kredytem bankowym.

3.2. Istotne czynniki i zdarzenia wpływające na działalność Grupy, jakie nastąpiły w roku obrotowym.

W dniu 14 stycznia 2014 roku Spółka podpisała umowy kredytowe z mBankiem S.A. z siedzibą w Warszawie:

1. Umowę o kredyt inwestycyjny w wysokości 2.225 tys. EURO na spłatę kredytu terminowego w FM Bank PBP S.A., zaciągniętego przez Spółkę na podstawie umowy nr KT 1/2011 z dnia 20 stycznia 2011 roku.
2. Umowę o kredyt wielowalutowy w rachunku bieżącym w wysokości 8 mln zł z przeznaczeniem na finansowanie bieżącej działalności spółki. Tym samym nie została przedłużona umowa o kredyt w rachunku bieżącym w wysokości 16 mln zł z FM Bank PBP S.A., której termin zapadalności przypadął na 17 stycznia 2014 roku.

Spółka MKF-Ergis Sp. z o.o. podpisała w dniu 8 stycznia 2014 roku umowy kredytowe z mBankiem S.A.:

1. Umowę o kredyt inwestycyjny w wysokości 10,6 mln PLN na spłatę kredytów inwestycyjnych w Banku Zachodnim WBK S.A. zaciągniętych w 2011 i 2012 roku na finansowanie prowadzonych inwestycji. Wyplata kredytu na wskazany rachunek nastąpiła w dniu 13 stycznia 2014 roku po spełnieniu warunków uruchomienia kredytu.
2. Umowę o kredyt w rachunku bieżącym z limitem zadłużenia w maksymalnej wysokości 7 mln PLN, z przeznaczeniem na finansowanie bieżącej działalności Spółki, z tym, że w pierwszej kolejności środki z kredytu przekazano na spłatę kredytu w rachunku bieżącym udzielonego spółce MKF-Ergis przez Bank Zachodni WBK S.A. Uruchomienie kredytu nastąpiło w dniu 13 stycznia 2014 roku.

W dniu 30 stycznia 2014 roku Spółka podpisała z Bankiem Handlowym w Warszawie S.A. z siedzibą w Warszawie umowę o kredyt długoterminowy w wysokości 17,7 mln zł, z przeznaczeniem na finansowanie inwestycji związanych z zakupem i uruchomieniem linii technologicznej do produkcji folii stretch nanoERGIS. Kredyt będzie udostępniony w okresie od 31 stycznia do 30 września 2014 roku. Spłata kredytu nastąpi w 20 kwartalnych ratach, począwszy od 31 marca 2015 roku.

Ponadto Spółka podpisała z Bankiem Handlowym S.A. w Warszawie umowę o kredyt w rachunku bieżącym w wysokości 12 mln z przeznaczeniem na finansowanie bieżącej działalności gospodarczej.

W ostatnich dniach marca 2014 roku nastąpiło uruchomienie ELSA (Ergis Load Stability Academy), drugiego w Europie centrum badawczego, umożliwiającego klientom spółki badanie stabilności ładunków na paletach wraz z określeniem rozkładu naprężeń w najważniejszych punktach styku folii i ładunku.

W dniu 24 kwietnia 2014 roku Zarząd Spółki podjął uchwałę dotyczącą przyjęcia Polityki Dywidendy Spółki. Polityka Dywidendy obowiązuje i znajduje zastosowanie począwszy od jednostkowego zysku netto Spółki za rok obrotowy zakończony dnia 31 grudnia 2013 roku.

Zwyczajne Walne Zgromadzenie Spółki w dniu 5 czerwca 2014 roku podjęło uchwałę o wypłacie dywidendy dla akcjonariuszy za rok 2013 w wysokości 0,10 zł na akcję, tj. w łącznej wysokości 3.943.598,90 zł. Uchwalono wypłatę dywidendy na dzień 2 lipca 2014 roku.

W dniu 6 czerwca 2014 roku dokonano zmian w Statucie Spółki. Zasadnicza zmiana polegała na zmianie firmy, pod jaką działa Spółka, z 'ERGIS-EUROFILMS Spółka Akcyjna' na 'ERGIS Spółka Akcyjna'. Rejestracja zmian z Statucie przez właściwy Sąd miała miejsce w dniu 4 lipca 2014 roku.

3.3. Istotne czynniki i zdarzenia wpływające na działalność Grupy od zakończenia roku obrotowego do czasu sporządzenia sprawozdania.

W dniu 4 lipca 2014 roku nastąpiła rejestracja przez Sąd zmiany firmy, pod jaką działa Spółka, co zostało już opisane w punkcie 3.2.

W dniu 9 lipca 2014 roku Ergis S.A., wraz ze spółką zależną MKF-Ergis Sp. z o.o., podpisała z Bankiem Handlowym w Warszawie S.A. wspólną umowę o wielowalutowy (PLN i EURO) kredyt w rachunku bieżącym na finansowanie bieżącej działalności Spółek. Obie Spółki mogą się zadłużać do łącznej kwoty limitu kredytu, tj. 19 mln. Termin obowiązywania umowy - 1 lipca 2015 roku. Tym samym zostały rozwiązane umowy kredytowe z Bankiem Handlowym:

1. Umowa z dnia 8 stycznia 2014 roku, zawarta pomiędzy Ergis S.A. a Bankiem Handlowym w Warszawie S.A. o wielowalutowy kredyt w rachunku bieżącym z limitem zadłużenia w wysokości 12 mln PLN z terminem obowiązywania do 22 grudnia 2014 roku;
2. Umowa z dnia 31 października 2013 roku, zawarta pomiędzy MKF-Ergis Sp. z o.o. a Bankiem Handlowym w Warszawie S.A. o kredyt w rachunku bieżącym z limitem zadłużenia 7 mln. PLN i terminem obowiązywania do 30 października 2014 roku.

Od dnia 22 sierpnia 2014 roku obowiązuje aneks do umowy wieloproduktowej z dnia 12 listopada 2013 roku zawartej między Ergis S.A. i ING Bank Śląski, w ramach której bank udostępnił Spółce Ergis S.A. limit kredytu w rachunku bieżącym w wysokości 16 mln PLN oraz limit w wysokości 3 mln PLN na gwarancje bankowe i akredytywy dokumentowe. Umowa obowiązywała do 12 listopada 2015 roku. Ww. Aneks został podpisany przez Ergis S.A. i spółkę zależną CS Recycling Sp. z o.o. W ramach tej umowy Bank zwiększył wysokość odnawialnego limitu kredytowego z 19 mln PLN do maksymalnej łącznej dla obu spółek wysokości 22 mln PLN. Limit kredytowy może być wykorzystany w formie kredytu obrotowego w rachunku bankowym w kwocie nieprzekraczającej dla obu spółek 19 mln PLN oraz gwarancji bankowych i akredytów dokumentowych w wysokości dla obu spółek nieprzekraczającej kwoty 3 mln PLN. Umowa wprowadza również limity zadłużenia dla poszczególnych spółek: Ergis S.A. został przyznany limit kredytu w rachunku bieżącym w wysokości 19 mln PLN oraz limit na gwarancje bankowe, akredytywy dokumentowe w wysokości 3 mln PLN, natomiast Spółka CS Recycling uzyskała limit kredytu w rachunku bieżącym w wysokości 5 mln PLN oraz limit na gwarancje bankowe w wysokości 1 mln PLN. Umowa obowiązuje do 21 sierpnia 2016 roku. Umowa ta zastąpiła umowę zawartą w dniu 22 lutego 2013 roku o linię wieloproduktową z limitem 3 mln PLN, podpisana z ING Bank Śląski przez Ergis S.A. i CS Recycling Sp. z o.o., z terminem obowiązywania 21 sierpnia 2014 roku.

Od zakończenia okresu sprawozdawczego do dnia sporządzenia sprawozdania finansowego nie wystąpiły zdarzenia, wywierające znaczący wpływ na działalność i sytuację finansową Grupy.

3.4. Informacja o zawartych w roku obrotowym umowach znaczących dla działalności Grupy.

W ramach zawieranych na bieżąco umów handlowych na dostawy towarów Grupa dokonała w 2013 roku zakupów surowców do produkcji w wartości przekraczającej 10% wartości kapitału własnego Grupy od następujących podmiotów:

- korporacji Exxonmobil Belgia/Francja na kwotę stanowiącą równowartość 49,3 mln zł,
- Sabic Sales Europe B.V./Holandia na kwotę stanowiącą równowartość 25,7 mln zł,

3.5. Informacja o zaciągniętych i wypowiedzianych w roku obrotowym umowach dotyczących kredytów i pożyczek.

Informacja o zaciągnięciu kredytów została szczegółowo umówiona w punkcie 3.2 Sprawozdania.

Szczegółowa informacja o zadłużeniu kredytowym Grupy znajduje się w punkcie 13.1 Sprawozdania finansowego Grupy.

Poza wyżej wymienionymi, w I półroczu 2014 roku podmioty Grupy Ergis nie zaciągały nowych kredytów bankowych ani nie wypowiedziały umów kredytowych.

3.6. Informacja o udzielonych w roku obrotowym pożyczkach.

W I półroczu 2014 roku spółki Grupy ERGIS nie udzielały pożyczek podmiotom spoza Grupy (w I półroczu 2013 roku udzielono pracownikom 10 tys. zł pożyczek ze środków obrotowych).

3.7. Informacja o udzielonych i otrzymanych w roku obrotowym gwarancjach i poręczeniach.

W dniu 8 stycznia 2014 roku Jednostka Dominująca podpisała umowę poręczenia z mBankiem Spółka Akcyjna za zobowiązania spółki zależnej MKF-Ergis Sp. z o.o. z tytułu umowy o kredyt inwestycyjny. Wartość poręczenia do kwoty 10,582 mln zł z terminem obowiązywania do 30 września 2017 roku.

W dniu 8 stycznia 2014 roku Spółka podpisała umowę poręczenia z mBankiem Spółka Akcyjna za zobowiązania spółki zależnej MKF-Ergis Sp. z o.o. z tytułu umowy o kredyt w rachunku bieżącym. Wartość poręczenia do kwoty 7 mln zł z terminem obowiązywania do 9 kwietnia 2015 roku.

W dniu 8 stycznia 2014 roku Jednostka Dominująca podpisała aneks do umowy poręczenia z Bankiem Handlowym w Warszawie Spółka Akcyjna za zobowiązania spółki zależnej MKF-Ergis Sp. z o.o. z tytułu umowy o kredyt w rachunku bieżącym, w związku ze zmianą wysokości limitu udzielonego przez Bank kredytu z 3 mln PLN do 7 mln PLN. Wartość poręczenia wzrosła z kwoty 3,6 mln PLN do kwoty 8,4 mln zł bez zmiany terminu obowiązywania, tj. poręczenie obowiązuje do 30 kwietnia 2015 roku. W związku z podpisaniem przez Ergis S.A. i MKF-Ergis Sp. z o.o. wspólnej umowy o kredyt w rachunku bieżącym, ww. umowa poręczenia wygasła.

W dniu 8 stycznia 2014 roku Jednostka Dominująca podpisała umowę poręczenia z Bankiem Handlowym w Warszawie Spółka Akcyjna za zobowiązania spółki zależnej MKF-Ergis Sp. z o.o. z tytułu wydania kart kredytowych. Wartość poręczenia do kwoty 60 tys. zł z terminem obowiązywania do 30 listopada 2015 roku

Jednostka Dominująca podpisała w dniu 22 stycznia 2014 roku aneks do poręczenia wobec Anwil S.A. za zobowiązania spółki zależnej MKF-Ergis Sp. z o.o. z tytułu zakupu surowców do produkcji. Aneks zmniejszył kwotę poręczenia do kwoty 3 mln zł oraz wydłużył termin obowiązywania poręczenia do dnia 29 czerwca 2014 roku. Kolejny aneks z 3 kwietnia 2014 roku przedłużył okres trwania poręczenia do 30 lipca 2014 roku i zmniejszył jego kwotę do 2 mln zł. Obecnie poręczenie wygasło.

W dniu 4 marca 2014 roku Pekao S.A. wystawiła na rzecz spółki ELMEN Sp. z o.o. z siedzibą w Rogowcu gwarancję należytego wykonania kontraktu z tytułu umowy zgrzewania geomembrany, zawartej przez Jednostkę Dominującą z ww. klientem. Kwota gwarancji to 35.642 zł. Gwarancja jest ważna do dnia 24 października 2018 roku.

Poza wyżej wymienionymi w I półroczu 2014 Jednostka Dominująca nie udzieliła nowych gwarancji i poręczeń.

3.8. Informacja o wykorzystaniu wpływów z emisji papierów wartościowych.

W I półroczu 2014 roku Jednostka Dominująca nie emitowała papierów wartościowych.

3.9. Ocena możliwości realizacji zamierzeń inwestycyjnych.

Inwestycje w trakcie realizacji oraz planowane:

1. Inwestycja związana z uruchomieniem nowej linii technologicznej do produkcji wielowarstwowej folii stretch PE została zakończona powodzeniem w I półroczu 2014. Inwestycja w wysokości 19 mln zł jest finansowana w większości długoterminowym kredytem bankowym, co zostało opisane w punkcie 3.2 Sprawozdania.
2. Inwestycja związana z unowocześnieniem oraz zwiększeniem mocy produkcyjnej linii technologicznej do produkcji recyklatu w spółce CS Recycling została zakończona w I półroczu 2014. Inwestycja w wysokości 5,4 mln zł. jest finansowana długoterminowym kredytem bankowym.
3. Inwestycja związana z II linią do produkcji PET w Oławie. Ergis S.A. rozważa rozpoczęcie takiej inwestycji w II połowie 2014 roku. Przy takim scenariuszu uruchomienie produkcji nastąpiłoby w II lub III kwartale 2015 roku. Szacowana wartość nakładów to około 11 mln zł, przewiduje się finansowanie długoterminowym kredytem bankowym.
4. Rozważa się również inwestycję w dwie maszyny do pakowania taśm PET, których koszt szacuje się na około 4 mln zł.
5. Grupa rozważa rozpoczęcie w IV kwartale 2014 roku inwestycji w nową maszynę drukującą w spółce Flexergis. Przy takim scenariuszu uruchomienie produkcji nastąpiłoby w II kwartale 2015 roku. Szacowana wartość nakładów wraz z rozbudową zakładu to około 8,5 mln zł, przewiduje się finansowanie długoterminowym kredytem bankowym.
6. Inwestycje odtworzeniowe. Wydatki na inwestycje tego rodzaju wyniosą w 2014 roku około 11 mln zł w Ergis S.A. oraz około 5 mln zł w jednostkach zależnych i będą finansowane ze środków własnych.

3.10. Aktualna i przewidywana sytuacja finansowa. Ocena zarządzania zasobami finansowymi.

W ocenie Zarządu aktualna sytuacja finansowa Grupy jest dobra i powinna taka pozostać w perspektywie co najmniej najbliższego roku. EBITDA, będący jednym z głównych czynników określających bezpieczeństwo finansowe Grupy, wykazuje tendencję wzrostową i sytuuje się na bezpiecznym dla Grupy poziomie.

3.11. Perspektywy rozwoju działalności Grupy.

3.11. Perspektywy rozwoju działalności Grupy.

W ocenie Zarządu Jednostki Dominującej czynnikiem, mogącym mieć istotny wpływ na realizowane w przyszłości wyniki, będzie kształtowanie się otoczenia ekonomicznego w Europie i na świecie. Szczególnie istotny będzie rozwój konfliktu rosyjsko-ukraińskiego i jego wpływ na sytuację gospodarczą krajów Unii Europejskiej.


Kolejnym istotnym czynnikiem będzie kurs EURO. Wyższy kurs oznacza wzrost cen, zarówno zakupu surowców, jak i sprzedawanych wyrobów, głównie na eksport, co powinno zwiększać marżę i EBITDA. Wzrost taki powodować będzie jednak również zwiększenie kapitału obrotowego, a w konsekwencji zadłużenia bieżącego. Wyższy kurs euro to także wzrost wartości długu nominowanego w EUR i jego kosztów. Natomiast niższy kurs oznaczać będzie wzrost konkurencyjności wyrobów importowanych na rynku krajowym oraz spadek rentowności eksportu przy spadającym kapitale obrotowym i koszcie długu nominowanego w EURO.

Kolejnym czynnikiem, który w sposób istotny będzie wpływał na realizowane w przyszłości wyniki, będzie kształtowanie się cen surowców.

W ocenie Grupy segment wyrobów opakowaniowych rozwija się dynamicznie i Grupa będzie skupiać się na rozwoju tego obszaru swojej działalności.

3.12. Objasnienie różnic pomiędzy wynikami finansowymi wykazanymi w sprawozdaniu a publikowanymi wcześniej prognozami.

Grupa nie publikowała prognoz dotyczących wyniku finansowego dotyczących I półrocza 2014 roku.



4. POZOSTAŁE INFORMACJE.

4.1. Informacja o sprawozdaniu finansowym i audytorze.

Za sporządzenie skonsolidowanego sprawozdania finansowego odpowiedzialny jest Zarząd Jednostki Dominującej.

Prezentowane skonsolidowane sprawozdanie finansowe zostało sporządzone na dzień 30 czerwca 2014 roku i zawiera dane porównywalne za analogiczny okres 2013 roku. Sprawozdanie zostało zatwierdzone w dniu 27 sierpnia 2014 roku.

Skonsolidowane sprawozdanie finansowe Grupy Kapitałowej (oraz sprawozdanie jednostkowe Spółki) na dzień 30 czerwca 2014 roku podlegało przeglądowi przez biegłych rewidentów. Przegląd wykonała firma Roedl Audit Sp. z o.o. na podstawie umowy z dnia 10 czerwca 2014 roku. Wynagrodzenie netto audytora za przegląd sprawozdań jednostkowego oraz skonsolidowanego (łącznie z wynagrodzeniem za badanie sprawozdań finansowych na dzień 31 grudnia 2014 roku) wyniesie 159,1 tys. zł.

Skonsolidowane sprawozdanie finansowe Grupy (oraz sprawozdanie jednostkowe Spółki) na dzień 30 czerwca 2013 roku podlegało przeglądowi przez biegłych rewidentów. Przegląd wykonała firma Roedl Audit Sp. z o.o. na podstawie umowy z dnia 12 czerwca 2013 roku. Wynagrodzenie netto audytora za przegląd sprawozdań jednostkowego oraz skonsolidowanego (łącznie z wynagrodzeniem za badanie sprawozdań finansowych na dzień 31 grudnia 2013 roku) wyniosło 159,1 tys. zł.

Zarówno w 2014, jak i w 2013 roku podmioty przeprowadzające przegląd sprawozdań finansowych nie świadczyły wobec spółek Grupy Kapitałowej usług doradztwa podatkowego.

Biegły rewident, uprawniony do badania sprawozdań finansowych Roedl Audit Sp. z o.o. został wybrany na audytora Grupy przez Radę Nadzorczą Jednostki Dominującej, zgodnie z rekomendacją komitetu audytu, w drodze uchwały nr 195/IV/2014 z dnia 5 czerwca 2014 roku. O wyborze biegłego rewidenta Jednostka Dominująca informowała w raporcie bieżącym nr 16/2014 z dnia 6 czerwca 2014 roku.

4.2. Postępowania sądowe.

W I półroczu 2014 roku nie toczyły się postępowania przed sądem, organem właściwym dla postępowania arbitrażowego lub organem administracji publicznej, których wartość stanowiłaby co najmniej 10 % kapitałów własnych Grupy Ergis.

4.3. Skład i wynagrodzenia Zarządu i Rady Nadzorczej

Na dzień 30.06.2014 r. Zarząd działał w składzie:

- | | |
|--------------------|--------------------|
| 1) Tadeusz Nowicki | Prezes Zarządu, |
| 2) Jan Polaczek | Wiceprezes Zarządu |

Na dzień 30.06.2014 r. Rada Nadzorcza działała w składzie:

- | | |
|-------------------------------|-------------------------------------|
| 1) Marek Górski | Przewodniczący Rady Nadzorczej, |
| 2) Maciej Grelowski | Wiceprzewodniczący Rady Nadzorczej, |
| 3) Paweł Kaczorowski | Sekretarz Rady Nadzorczej, |
| 4) Katarzyna Górski-Bednarska | Członek Rady Nadzorczej, |
| 5) Tadeusz Iwanowski | Członek Rady Nadzorczej, |
| 6) Waldemar Maj | Członek Rady Nadzorczej, |
| 7) Maciej Stańczuk | Członek Rady Nadzorczej. |

Powołanie Rady Nadzorczej na nową, wspólną, trzyletnią kadencję, miało miejsce w dniu 5 czerwca 2014 roku, co zostało szczegółowo opisane w punkcie 2.11 sprawozdania.

Rady Nadzorcze spółek zależnych

ERG-PAK SP. Z O.O.

- | | |
|------------------|--------------------------------|
| - Jan Polaczek | Przewodniczący Rady Nadzorczej |
| - Małgorzata Kot | Sekretarz Rady Nadzorczej |
| - Marek Krygier | Członek Rady Nadzorczej |

FLEXERGIS SP. Z O.O.

W Spółce nie powołano Rady Nadzorczej

NUMERATIS SP. Z O.O.

- Tadeusz Nowicki Przewodniczący Rady Nadzorczej
- Małgorzata Kot Członek Rady Nadzorczej
- Marek Krygier Członek Rady Nadzorczej

TRANSGIS SP. Z O.O.

- Jan Polaczek Przewodniczący Rady Nadzorczej,
- Krystyna Pawlicka Członek Rady Nadzorczej,
- Marek Krygier Członek Rady Nadzorczej

LONNI Sp. z o.o.

W spółce nie powołano Rady Nadzorczej

MKF-ERGIS GmbH

O 5 marca 2014 roku, po zmianie w Umowie Spółki, dotychczasowe funkcje Rady Nadzorczej zostały przekazane Zgromadzeniu Wspólników.

SCHIMANSKI-ERGIS GmbH

Od 7 marca 2014 roku, po zmianie w Umowie Spółki, dotychczasowe funkcje Rady Nadzorczej zostały przekazane Zgromadzeniu Wspólników.

MKF-ERGIS SP. Z O.O.

- Jan Polaczek Przewodniczący Rady Nadzorczej
- Małgorzata Kot Członek Rady Nadzorczej
- Marek Krygier Członek Rady Nadzorczej

Pan Jan Polaczek wszedł do składu Rady w dniu 30.05.2014 roku. W tym dniu ze składu Rady odwołany został Pan Tadeusz Nowicki.

CS RECYCLING SP. Z O.O.

- Marek Górski Przewodniczący Rady Nadzorczej
- Andrzej Mielczarek Sekretarz Rady Nadzorczej
- Małgorzata Kot Członek Rady Nadzorczej
- Stanisław Mazgaj Członek Rady Nadzorczej

Pan Stanisław Mazgaj wszedł w skład Rady od dnia 12.06.2014 roku.

Zarządy

ERG-PAK SP. Z O.O.

- Andrzej Mielczarek Prezes Zarządu.

FLEXERGIS SP. Z O.O.

- Jurand Skirzyński Prezes Zarządu,
- Miłosz Zygmunt Wiceprezes Zarządu,
- Andrzej Pazdyk Członek Zarządu.

NUMERATIS SP. Z O.O.

- Andrzej Mielczarek Prezes Zarządu,
- Mariusz Kruszewski Członek Zarządu.

TRANSGIS SP. Z O.O.

- Zbigniew Galczewski Prezes Zarządu,
- Krzysztof Słojkowski Członek Zarządu.

LONNI Sp. z o.o.

- Robert Szyman Prezes Zarządu.

MKF-ERGIS GmbH

- Torsten Skibitzki Członek Zarządu,
- Roman Witt Członek Zarządu,

SCHIMANSKI-ERGIS GmbH

- Torsten Skibitzki Członek Zarządu,
- Roman Witt Członek Zarządu,

MKF-ERGIS SP. Z O.O.

- Torsten Skibitzki Członek Zarządu,
- Wojciech Gadomski Członek Zarządu,
- Andrzej Mielczarek Członek Zarządu.

CS RECYCLING SP. Z O.O.

- Grzegorz Kędziński Członek Zarządu,
- Piotr Domiczek Członek Zarządu.

Wynagrodzenia Zarządu i Rady Nadzorczej Jednostki Dominującej.

Łączna wartość wynagrodzeń (podstawowych i premii) wypłaconych członkom Zarządu na podstawie umów o pracę i z tytułu pełnienia funkcji w Zarządzie w I półroczu 2014 roku wynosiła 168 tys. zł brutto (168 tys. zł brutto w I półroczu 2013 roku). Poszczególni członkowie Zarządu otrzymali wynagrodzenia:

1. Tadeusz Nowicki - 30.000 zł brutto (30.000 brutto w I półroczu 2013 roku);
2. Jan Polaczek - 138.000 zł brutto (138.000 brutto w I półroczu 2013 roku).

W I półroczu 2014 roku podmioty powiązane z Panem Tadeuszem Nowickim (Marketis sp. z o.o. oraz Tadeusz Nowicki – Doradztwo Przemysłowe), świadczyły na rzecz Spółki usługi konsultingowe i marketingowe, z tytułu których wystawiły faktury na łączną kwotę 135 tys. zł netto (134 tys. zł netto w I półroczu 2013 roku). Wszystkie transakcje Ergis S.A., zawarte z ww. podmiotami, są realizowane na zasadach rynkowych i za zgodą Rady Nadzorczej.

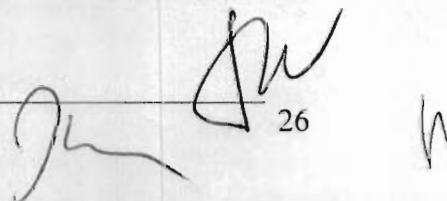
Łączne wynagrodzenie członków Rady Nadzorczej w I półroczu 2014 roku wyniosło 136.454 zł brutto (150.000 zł brutto w I półroczu 2013 roku).

Poszczególni członkowie Rady Nadzorczej, którzy pełnili swoje funkcje w Radzie Nadzorczej, w I półroczu 2014 otrzymali ze Spółki, na podstawie uchwały Walnego Zgromadzenia Akcjonariuszy Spółki z tytułu pełnienia funkcji członka Rady Nadzorczej wynagrodzenie w następującej wysokości:

1. Marek Górski – 26.400 zł brutto (26.400 zł brutto w I półroczu 2013 roku);
2. Jacek Korpała – 10.767 zł brutto (20.400 zł brutto w I półroczu 2013 roku);
3. Maciej Grelowski – 23.133 zł brutto (24.000 zł brutto w I półroczu 2013 roku);
4. Stanisław Mazgaj – 15.500 zł brutto (18.000 zł brutto w I półroczu 2013 roku);
5. Paweł Kaczorowski – 18.000 zł brutto (18.000 zł brutto w I półroczu 2013 roku);
6. Zenon Dąbrowski – 11.400 zł brutto (21.600 zł brutto w I półroczu 2013 roku);
7. Beata Kurbiel – 18.600 zł brutto (21.600 zł brutto w I półroczu 2013 roku),
8. Katarzyna Górka Bednarska – 3.120 zł brutto (0 zł brutto w I półroczu 2013 roku),
9. Tadeusz Iwanowski – 2.600 zł brutto (0 zł brutto w I półroczu 2013 roku),
10. Waldemar Maj – 3.467 zł brutto (0 zł brutto w I półroczu 2013 roku),
11. Maciej Stańczuk – 3.467 zł brutto (0 zł brutto w I półroczu 2013 roku).

W okresie sprawozdawczym członkom Zarządu, Rady Nadzorczej nie przyznano świadczeń w naturze.

W I półroczu 2014 roku podmioty powiązane z Panem Markiem Górskim (Polskie Towarzystwo Prywatyzacyjne Sp. z o.o., Direct one Sp. z o.o., Mera-Pnefal Sp z o.o.) świadczyły na rzecz Spółki usługi doradztwa finansowego, inwestycyjnego i restrukturyzacyjnego, usługi marketingowe oraz najmu środków transportu, z tytułu których wystawiły faktury na łączną kwotę 506 tys. zł netto (154 tys. netto zł w I półroczu 2013 roku).



W I półroczu 2014 roku podmiot powiązany z Panem Pawłem Kaczorowskim (Kancelaria Adwokacka) świadczył usługi prawne na rzecz Spółki, z tytułu których wystawił faktury na łączną kwotę 18 tys. zł netto (54 tys. zł netto w I półroczu 2013 roku).

Wynagrodzenia Zarządów i Rad Nadzorczych spółek zależnych:

Łączna wartość wynagrodzeń Zarządów w spółkach zależnych w I półroczu 2014 roku wyniosła 1.987 tys. zł brutto (1.441 tys. zł brutto w I półroczu 2013 roku).

Łączna wartość wynagrodzeń Rad Nadzorczych w spółkach zależnych w I półroczu 2014 roku wyniosła 14 tys. zł brutto (79 tys. zł brutto w I półroczu 2013 roku).

Wynagrodzenia osób zarządzających lub nadzorujących w jednostce dominującej uzyskane z tytułu pełnienia przez nie funkcji zarządczych lub nadzorczych w spółkach zależnych:

Wynagrodzenia Tadeusza Nowickiego, Prezesa Zarządu Ergis S.A. z tytułu pełnienia przez niego funkcji w radach nadzorczych spółek zależnych w I półroczu 2014 roku:

z Numeratis Sp. z o.o.: 3 tys. zł brutto (3 tys. zł brutto w I półroczu 2013 roku);

z MKF-Ergis GmbH: 0 tys. zł brutto (12,5 tys. zł brutto I półroczu 2013 roku);

z Schimanski-Ergis GmbH: 0 tys. zł brutto (12,5 tys. zł brutto I półroczu 2013 roku);

Razem: 3 tys. zł brutto (28 tys. brutto w I półroczu 2013 roku);.

Wynagrodzenie Jana Polaczka, Wiceprezesa Zarządu Ergis S.A. z tytułu pełnienia przez niego funkcji w radach nadzorczych Transgis Sp. z o.o. oraz MKF-Ergis Sp. z o.o. wyniosło w I półroczu 2014 roku 3 tys. zł brutto (3 tys. brutto w I półroczu 2013 roku).

Wynagrodzenie Marka Górskiego, Przewodniczącego Rady Nadzorczej Ergis S.A. tytułu umowy o pracę zawartej z Numeratis Sp. z o.o. wyniosło w I półroczu 2014 roku 28 tys. zł brutto (30 tys. brutto w I półroczu 2013 roku).

Wynagrodzenie Marka Górskiego, Przewodniczącego Rady Nadzorczej Ergis S.A., z tytułu pełnienia przez niego funkcji w radach nadzorczych spółek zależnych w I półroczu 2014 roku:

z MKF-Ergis GmbH: 0 tys. zł brutto (10 tys. zł brutto w I półroczu 2013 roku);

z Schimanski-Ergis GmbH: 0 tys. zł brutto (10 tys. zł brutto w I półroczu 2013 roku);.

Razem: 0 tys. zł brutto (20 tys. zł brutto w I półroczu 2013 roku);.

Pan Jacek Korpała, do dnia 5 czerwca 2014 roku Zastępca Przewodniczącego Rady Nadzorczej Ergis S.A., nie pobierał w I półroczu 2014 roku wynagrodzenia z tytułu pełnienia przez niego funkcji w radach nadzorczych spółek zależnych MKF-Ergis GmbH oraz Schimanski-Ergis GmbH (20 tys. zł brutto w I półroczu 2013 roku).

Transakcje z udziałem podmiotów powiązanych z członkami Zarządu i Rady Nadzorczej jednostki dominującej:

W I półroczu 2014 roku podmioty powiązane z Panem Tadeuszem Nowickim (Marketis sp. z o.o., oraz Tadeusz Nowicki – Doradztwo Przemysłowe), świadczyły na rzecz spółek zależnych usługi konsultingowe i marketingowe, z tytułu których wystawiły spółkom faktury na kwotę:

z Numeratis Sp. z o.o.: 24 tys. zł netto (24 tys. zł netto w I półroczu 2013 roku);

z Flexergis Sp. z o.o.: 46 tys. zł netto (54 tys. zł netto w I półroczu 2013 roku);

z MKF-ERGIS Sp. z o.o.: 56 tys. zł netto (63 tys. zł I półroczu 2013 roku);

z MKF-ERGIS GmbH i Schimanski-ERGIS GmbH łącznie: równowartość 335 tys. zł netto (328 tys. zł netto w I półroczu 2013 roku).

Razem: 461 tys. zł netto (469 tys. zł netto w I półroczu 2013 roku).

W I półroczu 2014 roku podmiot powiązany z Panem Pawłem Kaczorowskim (Kancelaria Adwokacka) świadczył usługi prawne na rzecz CS Recycling Sp. z o.o., z tytułu których wystawił faktury na łączną kwotę 5,9 tys. zł netto (24 tys. zł netto w I półroczu 2013 roku).

4.4. Transakcje pomiędzy podmiotami powiązanymi.

Transakcje pomiędzy podmiotami powiązanymi zostały zaprezentowane w punkcie 16 Sprawozdania finansowego Grupy.

W ocenie Zarządu Jednostki Dominującej wszystkie transakcje pomiędzy podmiotami powiązаныmi zawarte zostały na warunkach rynkowych.

4.5. Zmiany w podstawowych zasadach zarządzania Jednostką Dominującą i Grupą Kapitałową.

W I półroczu 2014 roku nie nastąpiły istotne zmiany zasad zarządzania Jednostką Dominującą i Grupą Kapitałową.

4.6. Ważniejsze osiągnięcia w dziedzinie badań i rozwoju.

W Ergis S.A. od wielu lat funkcjonują laboratoria badawcze, których rolą jest rozwój stosowanych technologii, poszukiwanie nowych produktów, badania nowych surowców i przygotowywania nowych receptur. W I półroczu 2014 r. wydatki na prace dotyczące badań i rozwoju nowych produktów lub ich modernizacji w Jednostce Dominującej wynosiły 499 tys. zł, a w I półroczu 2013 roku – 298 tys. zł.

4.7. Istotne czynniki ryzyka i zagrożenia na jakie narażona jest Grupa.

Czynniki ryzyka związane z otoczeniem rynkowym

Ryzyko związane z sytuacją makroekonomiczną Polski

W związku z faktem, iż istotna część przychodów Grupy realizowanych jest na rynku krajowym, jej wyniki finansowe uzależnione są od czynników związanych z sytuacją makroekonomiczną Polski, a w szczególności od stopy wzrostu PKB, wzrostu poziomu inwestycji, stopy inflacji, deficytu budżetowego i bezrobocia oraz kursu złotego. Sposób kształtowania się wymienionych czynników ma istotny wpływ na popyt w sektorach, do których Grupa kieruje swoje produkty.

Negatywne zmiany w sytuacji makroekonomicznej mogą generować ryzyko dla prowadzonej przez Grupę działalności gospodarczej. Ponadto istotny udział przychodów ze sprzedaży na rynkach Unii Europejskiej ogranicza ryzyko wpływu niekorzystnej sytuacji makroekonomicznej w Polsce na wyniki realizowane przez Grupę, w przypadku, gdyby warunki gospodarcze w Polsce kształtowały się mniej korzystnie niż na rynkach Unii Europejskiej.

Ryzyko związane z sytuacją makroekonomiczną w UE

W związku z faktem, iż znaczna część przychodów Grupy realizowana jest na rynku niemieckim, wyniki finansowe Grupy uzależnione są od czynników związanych z sytuacją makroekonomiczną Niemiec, a w szczególności od stopy wzrostu PKB, wzrostu poziomu inwestycji, stopy inflacji, deficytu budżetowego i bezrobocia. Sposób kształtowania się wymienionych czynników ma istotny wpływ na kształtowanie się popytu w sektorach, do których Grupa kieruje swoje produkty.

Ryzyko związane z konkurencją ze strony innych podmiotów

Rynki folii stretch i folii PVC, istotne dla działalności Grupy, cechuje silna konkurencja. Istotny wzrost mocy produkcyjnych folii stretch w Polsce powoduje ryzyko spadku marż realizowanych na tym asortymencie. Ryzyko to jest częściowo ograniczone przez specyficzne walory użytkowe folii stretch produkowanej na ostatnio uruchomionej w Oławie linii produkcyjnej. Dodatkowo specyfiką tych rynków jest brak długoterminowych wiążących umów współpracy producentów z odbiorcami. Istnieje ryzyko, iż ewentualne zaostrenie konkurencji na tych rynkach będzie skutkowało spadkiem marż i możliwością pogorszenia się wyników finansowych. Dywersyfikacja rynków, na których działa Grupa, wielość produktów oraz ich innowacyjność, zmniejszają powyższe ryzyko.

Ryzyko związane z kształtowaniem się kursów walutowych

Z uwagi na fakt, że Grupa realizuje istotną część swoich przychodów w EUR oraz często konkuruje z podmiotami ze strefy Euro, umacnianie się złotego wpływa na obniżanie uzyskiwanych przychodów i realizowanych marż. Zjawisko to jest częściowo kompensowane przez fakt, że znaczna część surowców jest nabywana w Euro.

Grupa Ergis ogranicza ryzyko zmian kursów walutowych poprzez odpowiednią kalkulację cen sprzedawanych wyrobów gotowych.

Z kolei deprecjacja złotego spowodowałaby pogorszenie wyników z działalności finansowej Grupy w związku z faktem, że ponad połowa wszystkich kredytów jest nominowana w EUR.

Ryzyko zmian regulacji prawnych i podatkowych

Zagrożeniem dla działalności spółek Grupy, jak dla wszystkich podmiotów działających w obrocie gospodarczym, mogą być zmieniające się przepisy prawa oraz różne jego interpretacje. Ewentualne zmiany przepisów prawa, a w szczególności przepisów podatkowych, przepisów związanych z ochroną środowiska i zdrowia konsumenta, prawa pracy i ubezpieczeń społecznych, mogą zmierzać w kierunku powodującym wystąpienie negatywnych skutków finansowych dla działalności Grupy. W szczególności polski system podatkowy charakteryzuje się brakiem stabilności. Przepisy podatkowe bywają zmieniane niezwykle często, wielokrotnie na niekorzyść podatników. Zmiany prawa podatkowego mogą także wynikać z konieczności wdrażania nowych rozwiązań przewidzianych w prawie UE, wynikających z wprowadzenia nowych lub zmiany już istniejących regulacji w zakresie podatków.

Ryzyko związane ze zmianą przepisów prawnych dotyczy także krajów, na rynkach których Grupa prowadzi aktywność handlową. Zmiana regulacji prawnych w tych krajach może przełożyć się na wzrost kosztów ponoszonych przez Grupę oraz wpłynąć na jej wyniki finansowe.

Ryzyko stosowania prawa podatkowego

W praktyce organy podatkowe stosują prawo opierając się nie tylko bezpośrednio na przepisach, ale także na ich interpretacjach dokonywanych przez organy wyższej instancji oraz orzeczeniach sądów. Takie interpretacje ulegają również zmianom, są zastępowane innymi lub też pozostają ze sobą w sprzeczności. W pewnym stopniu dotyczy to również orzecznictwa sądowego. Powoduje to brak pewności co do sposobu zastosowania prawa przez organy podatkowe albo automatycznego stosowania go zgodnie z posiadanymi w danej chwili interpretacjami, które mogą nie przystawać do różnorodnych, często skomplikowanych stanów faktycznych występujących w obrocie gospodarczym. Do zwiększenia tego ryzyka przyczynia się dodatkowo niejasność wielu przepisów składających się na polski system podatkowy. Z jednej strony wywołuje to wątpliwości co do właściwego stosowania przepisów, a z drugiej powoduje konieczność brania pod uwagę interpretacji organów podatkowych.

Ryzyko stopy procentowej

W związku z częściowym finansowaniem swojej działalności kredytem bankowym Grupa jest narażona na ryzyko wahań stóp procentowych. Istnieje ryzyko, że jeśli stopy procentowe wzrosną, wzrosnie również koszt obsługi zadłużenia, przez co wyniki finansowe Grupy Ergis mogą ulec pogorszeniu.

Powyższe ryzyko jest ograniczane przez Grupę Ergis poprzez zawieranie w niektórych sytuacjach transakcji zabezpieczających ryzyko zmiany stóp procentowych.

Czynniki ryzyka związane z działalnością Grupy

Ryzyko związane z sezonowością sprzedaży

Grupa Ergis sprzedaje swoje produkty w różnych segmentach rynku, co powoduje niwelowanie zjawiska sezonowości, niemniej IV kwartał jest z reguły znacznie słabszy od trzech pozostałych, ze względu na mniejszą liczbę dni pracy w grudniu w spółkach Grupy i u jej klientów.

Ryzyko zmian cen nabywanych materiałów oraz sprzedawanych produktów i towarów

Na wysoce konkurencyjnym rynku, na którym prowadzi działalność Grupa Ergis, istnieje ryzyko zmian cen nabywanych materiałów oraz sprzedawanych produktów i towarów. Cechą charakterystyczną światowego rynku przetwórstwa tworzyw sztucznych jest występowanie okresowych niedoborów niektórych surowców, co w pewnych sytuacjach może prowadzić do ograniczenia produkcji

Dominującym składnikiem kosztów produkcji Grupy Ergis są koszty materiałów i energii, przy czym większość z nich stanowią koszty zakupów LLDPE (liniowy polietylen o niskiej gęstości) – podstawowego surowca do produkcji folii stretch, PVC (polichlorek winylu) – służącego do produkcji wielu innych folii, granulatów i wyrobów wytłaczanych, ftalanów – istotnego surowca do produkcji wszystkich folii miękkich, PET (politereftalan etylenu, popularnie zwany poliestrem) – wykorzystywanego do produkcji istotnej części opakowaniowych folii twardych oraz taśm mocujących. Ceny tych surowców w Polsce i na rynku europejskim zależą od cen światowych oraz kształtowania się kursów walut.

Działania firm konkurencyjnych względem Grupy Ergis mogą skutkować koniecznością obniżenia cen sprzedawanych produktów, co z kolei przekładać się będzie na zmniejszenie przychodów ze sprzedaży Spółki, a w konsekwencji realizowanych marż.

W celu ograniczenia ewentualnego ryzyka zmian cen nabywanych surowców i materiałów, Grupa prowadzi stały monitoring cen na rynkach światowych tak, aby móc reagować poprzez odpowiednie kształtowanie cen sprzedaży wyrobów gotowych.

Ryzyko związane z zatrudnianiem pracowników i utrzymaniem wykwalifikowanej kadry

Sytuacja na polskim rynku pracy w znaczący sposób warunkuje działalność rodzimych firm, w tym spółki Grupy Ergis. Utrata osób, od których istotnie zależy rozwój Spółki może negatywnie przełożyć się na realizowanie strategii rozwoju Grupy Ergis, a w konsekwencji również na generowane przez Grupę wyniki.

Potencjał kadrowy, jakim Grupa Ergis aktualnie dysponuje, w znacznym stopniu ogranicza i pozwala kontrolować ryzyka związane z zatrudnieniem pracowników i utrzymaniem wysoko kwalifikowanej kadry.

Ryzyko związane z wprowadzeniem na rynek nowego produktu

Grupa regularnie wprowadza na rynek nowe produkty. Mimo, iż operacje te poprzedzone są dogłębnymi badaniami rynku, zdarza się, że uzyskanie prognozowanych ze sprzedaży tych wyrobów przychodów, następuje później niż planowano lub że przychody te są niższe niż oczekiwane.

Ryzyko związane ze współpracą z odbiorcami

Współpraca spółek Grupy Ergis z odbiorcami odbywa się na zasadzie zamówień składanych na produkty Grupy i w większości wypadków nie jest możliwe zawarcie wiążących długoterminowych umów współpracy z odbiorcami. Istnieje zatem ryzyko odplywu odbiorców Grupy Ergis do firm konkurencyjnych, co mogłoby spowodować spadek przychodów ze sprzedaży, a w konsekwencji pogorszenie się wyników finansowych Grupy.

W ocenie Zarządu ERGIS S.A., brak stałych umów z odbiorcami jest typowy dla rynków, na których spółki Grupy prowadzą swoją działalność i w związku z tym nie stanowi istotnego czynnika ryzyka dla prowadzonej działalności.

Ryzyko związane z dokonywaniem transakcji z podmiotami powiązаныmi

Spółka zawiera transakcje z podmiotami powiązаныmi, które mogą zostać poddane badaniu przez organy podatkowe. Podstawowa ocena takich transakcji opiera się na sprawdzeniu, czy są one zawierane na warunkach rynkowych. Zarząd ERGIS S.A. ocenia, iż wszystkie transakcje, jakie Grupa zawiera z podmiotami powiązаныmi były i są zawierane wyłącznie na warunkach rynkowych. Nie można jednak wykluczyć, iż ocena transakcji spółek Grupy Ergis z podmiotami powiązаныmi przez organy podatkowe będzie odmienna, co mogłoby pociągnąć za sobą konsekwencje w postaci odmiennie ustalonego dochodu podatkowego i konieczności zapłaty dodatkowego podatku wraz z odsetkami za zwłokę.

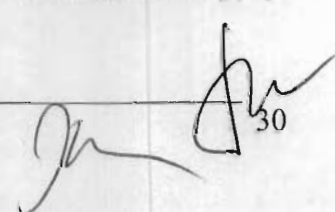
Ryzyko związane z wejściem na nowe rynki

Strategia Grupy Ergis zakłada dynamiczny wzrost sprzedaży na rynkach europejskich. Ekspansja Grupy na tych rynkach realizowana będzie poprzez umacnianie pozycji Grupy na rynkach istniejących (kraje Unii Europejskiej) oraz poprzez pozyskiwanie nowych rynków.

Wchodzenie na nowe rynki związane jest z koniecznością poniesienia nakładów związanych z adaptacją produktów do wymogów lokalnych, kosztów ich certyfikacji, a także opracowania zupełnie odmiennych materiałów reklamowo-informacyjnych. Istnieje zatem ryzyko, iż korzyści związane z wejściem Grupy na nowe rynki mogą być mniejsze niż planowane lub też mogą zostać osiągnięte w dłuższym niż zakładany obecnie przedziale czasowym i tym samym wyniki finansowe osiągnięte przez Grupę w przyszłości mogą być niższe niż zakładane.

Ryzyko związane z zmianą przepisów w zakresie warunków stawianych wyrobom dopuszczanym do kontaktów z żywnością

Istotna część wyrobów opakowaniowych Grupy jest traktowana jako produkty mogące wchodzić w kontakt z żywnością i jako takie muszą spełniać coraz bardziej rygorystyczne wymogi stawiane przez rozporządzenia UE oraz wynikające z dyrektyw europejskich prawo krajowe. W szczególności proces stopniowego wchodzenia w życie Rozporządzenia 282/2008 oraz Dyrektywy PIM 10/2011/EC może powodować znaczące zwiększenie kosztów surowcowych, które nie zawsze mogą być przełożone na klienta.



Konsekwencje wprowadzenia europejskich rozporządzeń „REACH” oraz „PIM” nakładają na przetwórców tworzyw sztucznych nowe obowiązki stanowiące źródła dodatkowych kosztów oraz ryzyka producenta w obrocie gospodarczym.

Wprowadzane stopniowo ograniczenia legislacyjne, dotyczące stosowania ftalanów o niskiej masie cząsteczkowej w kolejnych grupach produktów, prowadzą do wzrostu kosztów produkcji coraz liczniejszych artykułów.

Wprowadzane ograniczenia mogą wymusić na Grupie zastępowanie obecnie stosowanych związków chemicznych przez droższe substytuty. Może to spowodować spadek marż lub skłonić klientów do zastąpienia produktów spółki ich substytutami, np. folią PP lub PE w niektórych zastosowaniach.

Ryzyko zanieczyszczenia środowiska

Biorąc pod uwagę inwestycje, które Grupa poczyniła w zakresie ochrony środowiska oraz funkcjonowanie systemu zarządzania środowiskiem zgodnego z normą ISO14001, prawdopodobieństwo przypadkowego zanieczyszczenia środowiska wydaje się zredukowane do minimum i w ocenie Zarządu może wystąpić ono przede wszystkim w przypadku zaistnienia zdarzeń nadzwyczajnych takich jak: pożar, wybuch, katastrofy naturalne itd.

Ryzyko związane z konkurencją dalekowschodnią i bliskowschodnią

Postępująca globalizacja prowadzi do zaostrzenia konkurencji między produktami wytwarzanymi przez Grupę z towarami importowanymi z krajów Dalekiego i Bliskiego Wschodu, co może w nieodległej perspektywie doprowadzić do obniżenia rentowności niektórych segmentów prowadzonej działalności. Wahania kursu USD do EURO i PLN mają istotny wpływ na konkurencyjność spółki w segmencie folii dekoracyjnych, a także w segmencie wyrobów wytłaczanych dla budownictwa.

Ryzyko związane z umowami kredytowymi

Poziom zadłużenia kredytowego, na który zdecydowała się Grupa, przy bardzo negatywnych scenariuszach rozwoju warunków makroekonomicznych i znacznym pogorszeniu się pozycji rynkowej Grupy, może spowodować realizację zabezpieczeń przez kredytodawców, ustanowionych na aktywach Grupy.

Inne ryzyka

Podpisane w latach wcześniejszych przez Ergis S.A. umowy sprzedaży tapet zawierały klauzule, dające niektórym z odbiorców prawo do zwrotu sprzedającemu towarów lub uzyskaniu znaczących redukcji cen przy zajęciu zdefiniowanych w tych umowach warunków. Ergis S.A., przenosząc większość spoczywających na niej obowiązków na Trend Tapety (poprzednio Tapety Ergis) Sp. z o.o., potwierdziła w niektórych przypadkach utrzymanie w mocy części ciążących na niej obowiązków. W 2013 roku, w wyniku podpisanych porozumień, ww. obowiązki zostały znacznie ograniczone, a tym samym ryzyko z tego tytułu znacznie zmniejszone.

W związku z aktualną niestabilną sytuacją na Ukrainie, która stanowi jeden z rynków eksportowych folii twardych z PVC oraz miękkich folii okleinowych z PVC, przewidujemy spadek sprzedaży na tym rynku w II półroczu 2014 roku, zwłaszcza w stosunku do 2013 roku. Ponadto Spółka dostrzega ryzyko negatywnego wpływu konfliktu rosyjsko-ukraińskiego na sytuację ekonomiczną niektórych polskich i niemieckich klientów Grupy, co może wpłynąć na popyt na produkty Grupy.

Spółka Ergis S.A. jest stroną w sporze sądowym z byłymi głównymi udziałowcami spółki zależnej CS Recycling dotyczącym przejęcia przez Emitenta kontroli nad tą spółką. Spółka ocenia ryzyko z tym związane jako pomijalne.

4.8. Przyjęte przez Grupę cele i metody zarządzania ryzykiem finansowym.

Do głównych instrumentów finansowych, z których korzysta Grupa, należą kredyty bankowe, umowy leasingu finansowego i dzierżawy z opcją zakupu, środki pieniężne i lokaty krótkoterminowe. Głównym celem stosowania tych instrumentów jest pozyskanie środków finansowych na działalność spółek Grupy. Grupa posiada też inne instrumenty finansowe, takie jak należności i zobowiązania z tytułu dostaw i usług, które powstają bezpośrednio w toku prowadzonej przez nią działalności.

Spółki Grupy zawierają również sporadyczne transakcje z udziałem instrumentów pochodnych, przede wszystkim kontrakty na zamianę stóp procentowych (swapy procentowe) oraz walutowe kontrakty terminowe typu forward. Celem tych transakcji jest zarządzanie ryzykiem stopy procentowej oraz ryzykiem walutowym powstającym w toku działalności Grupy oraz wynikających z używanych przez nią źródeł finansowania.

Zasadą stosowaną przez Grupę jest nieprowadzenie spekulacyjnego obrotu instrumentami finansowymi.

Główne rodzaje ryzyka wynikającego ze stosowania instrumentów finansowych obejmują ryzyko stopy procentowej, ryzyko związane z płynnością, ryzyko walutowe oraz ryzyko kredytowe. Zarządy spółek Grupy weryfikują i uzgadniają zasady zarządzania każdym z tych rodzajów ryzyka – zasady te zostały w skrócie omówione poniżej. Grupa monitoruje i aktualizuje w wynikach finansowych wartość wszystkich posiadanych przez nią instrumentów finansowych.

Ryzyko stopy procentowej:

Grupa ma zobowiązania z tytułu kredytów na finansowanie środków obrotowych, dla których odsetki liczone są na bazie zmiennej stopy procentowej, w związku z czym występuje ryzyko wzrostu tych stóp od momentu zawarcia umowy. Spółka ma również zobowiązania z tytułu kredytów na finansowanie prowadzonych w latach poprzednich inwestycji.

Ryzyko walutowe:

Spółki Grupy zlokalizowane w Polsce nie są znacząco narażone na ryzyko zmian kursów walutowych - zakupy surowców i towarów w walucie obcej (EUR) są w znacznej mierze zrównoważone sprzedażą produktów w walucie obcej (EUR).

Jednostka Dominująca zarządza ryzykiem walutowym stosując hedging naturalny dla zabezpieczenia transakcji związanych z bieżącą działalnością operacyjną. Sporadycznie spółki Grupy stosują do zabezpieczenia transakcji walutowych kontrakty forward oraz kontrakty opcyjne. Na dzień 30.06.2014 r. spółki Grupy nie miały otwartych pozycji z tego tytułu.

Inne ryzyka:

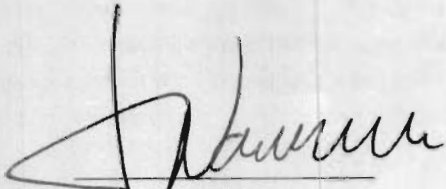

Grupa nie jest narażona na istotne inne ryzyko cenowe związane z instrumentami finansowymi, natomiast występuje ryzyko cenowe - zarówno cen produktów Grupy jak i surowców. Produkty Grupy oraz surowce nie są oferowane powszechnie na giełdach towarowych, co uniemożliwia wdrożenie strategii zabezpieczających.

4.9. Instrumenty finansowe.

Informacja o wykorzystywanych instrumentach finansowych znajduje się w punkcie 4.8 h Sprawozdania z działalności.

4.10. Umowy z osobami zarządzającymi dotyczące rekompensat w przypadku rezygnacji lub zwolnienia z zajmowanego stanowiska.

Spółki Grupy nie zawarły umów tego rodzaju.

	ZARZĄD: Tadeusz Nowicki PREZES ZARZĄDU	
<u>27.08.2014</u> Data		 Podpis
	Jan Polaczek WICEPREZES ZARZĄDU	
<u>27.08.2014</u> Data		 Podpis
	(9539A)	