



Ernst & Young Audyt Polska
spółka z ograniczoną odpowiedzialnością sp. k.
Rondo ONZ 1
00-124 Warszawa
Tel. +48 22 557 70 00
Faks +48 22 557 70 01
warszawa@pl.ey.com
www.ey.com/pl

**Raport niezależnego biegłego rewidenta z przeglądu śródrocznego skróconego
skonsolidowanego sprawozdania finansowego oraz śródrocznego skróconego
sprawozdania finansowego Amica Wronki S.A.
za okres 6 miesięcy zakończony dnia 30 czerwca 2014 roku**

Dla Rady Nadzorczej Amica Wronki S.A.

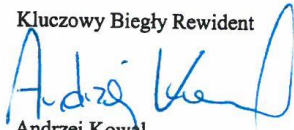
1. Przeprowadziliśmy przegląd załączonego śródrocznego skróconego skonsolidowanego sprawozdania finansowego Grupy Kapitałowej Amica Wronki S.A. („Grupa”), w której jednostką dominującą jest Amica Wronki S.A. („Spółka”) z siedzibą we Wronkach przy ul. Mickiewicza 52 oraz załączonego śródrocznego skróconego sprawozdania finansowego Spółki, obejmujących śródroczny skonsolidowany i jednostkowy bilans sporządzony na dzień 30 czerwca 2014 roku, śródroczne skonsolidowane i jednostkowe sprawozdanie z całkowitych dochodów, śródroczne skonsolidowane i jednostkowe sprawozdanie ze zmian w kapitale własnym, śródroczny skonsolidowany i jednostkowy rachunek przepływów pieniężnych za okres od dnia 1 stycznia 2014 roku do dnia 30 czerwca 2014 roku oraz dodatkowe noty objaśniające („śródroczne skrócone skonsolidowane sprawozdanie finansowe oraz śródroczne skrócone sprawozdanie finansowe”).
2. Za zgodność śródrocznego skróconego skonsolidowanego sprawozdania finansowego oraz śródrocznego skróconego sprawozdania finansowego z Międzynarodowym Standardem Sprawozdawczości Finansowej MSR 34 „Śródroczna sprawozdawczość finansowa”, który został zatwierdzony przez Unię Europejską („MSR 34”) odpowiada Zarząd Spółki. Naszym zadaniem było wydanie, na podstawie przeglądu tych sprawozdań, raportu z przeglądu.
3. Przegląd przeprowadziliśmy stosownie do obowiązujących w Polsce przepisów prawa oraz krajowych standardów rewizji finansowej, wydanych przez Krajową Radę Biegłych Rewidentów w Polsce. Standardy nakładają na nas obowiązek zaplanowania i przeprowadzenia przeglądu w taki sposób, aby uzyskać umiarkowaną pewność, że śródroczne skrócone skonsolidowane sprawozdanie finansowe oraz śródroczne skrócone sprawozdanie finansowe nie zawierają istotnych nieprawidłowości. Przeglądu dokonaliśmy głównie drogą analizy danych finansowych, wglądu w dokumentację, z której wynikają kwoty i informacje zawarte w śródrocznym skróconym skonsolidowanym sprawozdaniu finansowym oraz śródrocznym skróconym sprawozdaniu finansowym oraz wykorzystania informacji uzyskanych od kierownictwa oraz personelu Spółki. Zakres i metoda przeglądu sprawozdania finansowego istotnie różnią się od badań leżących u podstaw opinii wydawanej o zgodności z wymagającymi zastosowania zasadami (polityką) rachunkowości rocznego sprawozdania finansowego oraz o jego rzetelności i jasności. W rezultacie przegląd nie pozwala uzyskać wystarczającej pewności, że wszystkie istotne kwestie, które zostałyby zidentyfikowane w trakcie badania, zostały ujawnione, w związku z czym nie wydajemy opinii z badania.

AK

4. Na podstawie przeprowadzonego przez nas przeglądu nie zidentyfikowaliśmy niczego, co nie pozwoliłoby stwierdzić, że załączone śródroczne skrócone skonsolidowane sprawozdanie finansowe oraz śródroczne skrócone sprawozdanie finansowe zostały przygotowane, we wszystkich istotnych aspektach, zgodnie z MSR 34.

w imieniu
Ernst & Young Audyt Polska spółka z
ograniczoną odpowiedzialnością sp. k.
(dawniej: Ernst & Young Audit sp. z o.o.)
Rondo ONZ 1, 00-124 Warszawa
nr ewid. 130

Kluczowy Biegły Rewident



Andrzej Kowal
biegły rewident nr 90032

Ernst & Young Audyt Polska
spółka z ograniczoną odpowiedzialnością
spółka komandytowa
Rondo ONZ 1, 00-124 Warszawa

Warszawa, dnia 28 sierpnia 2014 roku

**GRUPA KAPITAŁOWA AMICA WRONKI
SPÓŁKA AKCYJNA**

**ŚRÓDROCZNE SKRÓCONE SKONSOLIDOWANE SPRAWOZDANIE FINANSOWE
ZA OKRES 6 MIESIĘCY ZAKOŃCZONY DNIA 30 CZERWCA 2014 ROKU**

Stan prawny na dzień 28 sierpnia 2014 roku

Spis treści

| | |
|---|----|
| Wybrane skonsolidowane dane finansowe Grupy Kapitałowej | 6 |
| Wybrane dane finansowe Emitenta | 7 |
| Śródroczne skrócone skonsolidowane sprawozdanie z całkowitych dochodów | 8 |
| Śródroczny skrócony skonsolidowany bilans | 10 |
| Śródroczny skrócony Rachunek przepływów pieniężnych..... | 11 |
| Śródroczne skrócone skonsolidowane zestawienie zmian w kapitale własnym..... | 12 |
| Dodatkowe noty objaśniające | 14 |
| 1. Informacje ogólne | 14 |
| 2. Skład Zarządu i Rady Nadzorczej jednostki dominującej..... | 14 |
| 3. Podstawa sporządzenia śródrocznego skróconego skonsolidowanego sprawozdania finansowego ... | 14 |
| 4. Istotne zasady (polityka) rachunkowości | 15 |
| 5. Zmiany prezentacyjne | 16 |
| 6. Sezonowość działalności | 18 |
| 7. Informacje dotyczące segmentów działalności | 19 |
| 8. Przychody i koszty | 21 |
| 9. Podatek dochodowy | 22 |
| 10. Dywidendy wypłacone i zaproponowane do wypłaty | 23 |
| 11. Rzeczowe aktywa trwałe | 24 |
| 12. Nieruchomości inwestycyjne | 26 |
| 13. Wartości niematerialne | 27 |
| 14. Pozostałe aktywa | 30 |
| 15. Zapasy | 30 |
| 16. Należności z tytułu dostaw i usług oraz pozostałe należności | 31 |
| 17. Środki pieniężne i ich ekwiwalenty..... | 31 |
| 18. Świadczenia pracownicze | 32 |
| 19. Oprocentowane kredyty bankowe i pożyczki | 32 |
| 20. Rezerwy | 34 |
| 21. Zobowiązania z tytułu dostaw i usług, pozostałe zobowiązania | 34 |
| 22. Instrumenty finansowe | 35 |
| 23. Cele i zasady zarządzania ryzykiem finansowym | 39 |
| 24. Zarządzanie kapitałem..... | 40 |
| 25. Zobowiązania warunkowe | 40 |
| 26. Sprawy sądowe..... | 41 |
| 27. Zobowiązania inwestycyjne | 45 |
| 28. Zużyty sprzęt elektryczny i elektroniczny..... | 45 |
| 29. Transakcje z podmiotami powiązanymi | 45 |
| 30. Zdarzenia następujące po dniu bilansowym | 47 |
| 31. Pozostałe informacje | 48 |
| Informacja dodatkowa do śródrocznego skróconego skonsolidowanego sprawozdania finansowego | 49 |
| Śródroczne skrócone jednostkowe sprawozdanie z całkowitych dochodów Emitenta | 51 |
| Śródroczny skrócony bilans Emitenta | 53 |
| Śródroczny skrócony rachunek przepływów pieniężnych Emitenta..... | 54 |
| Śródroczne skrócone zestawienie zmian w kapitale własnym Emitenta..... | 55 |
| Informacja dodatkowa do śródrocznego skróconego sprawozdania Emitenta..... | 60 |
| 32. Zatwierdzenie do publikacji | 61 |

Oświadczenie Zarządu

Oświadczamy iż wedle Naszej najlepszej wiedzy Śródroczne Skrócone Skonsolidowane Sprawozdanie Finansowe i dane porównywalne sporządzone zostały zgodnie z obowiązującymi zasadami rachunkowości oraz, że odzwierciedlają w sposób prawdziwy, rzetelny i jasny sytuację majątkową i finansową Grupy Kapitałowej Emitenta oraz jej wynik finansowy, oraz że kwartalne sprawozdanie z działalności Grupy Kapitałowej Emitenta zawiera prawdziwy obraz rozwoju i osiągnięć oraz sytuacji grupy kapitałowej emitenta, w tym opis podstawnych zagrożeń i ryzyka.

Oświadczamy również, że podmiot uprawniony do badania sprawozdań finansowych, dokonujący przeglądu półrocznego skróconego sprawozdania finansowego, został wybrany zgodnie z przepisami prawa oraz że podmiot ten oraz biegli rewidenci, dokonujący tego przeglądu albo badania, spełniali warunki do wydania bezstronnego i niezależnego raportu z przeglądu albo opinii o badanym półrocznym skróconym skonsolidowanym sprawozdaniu finansowym, zgodnie z obowiązującymi przepisami i normami zawodowymi.

Podpisy wszystkich Członków Zarządu

| Data | Imię i Nazwisko | Funkcja | Podpis |
|------------|---------------------|--------------------|--------|
| 28.08.2014 | Jacek Rutkowski | Prezes Zarządu | |
| 28.08.2014 | Marcin Bilik | Wiceprezes Zarządu | |
| 28.08.2014 | Wojciech Kocikowski | Wiceprezes Zarządu | |
| 28.08.2014 | Tomasz Dudek | Wiceprezes Zarządu | |
| 28.08.2014 | Andrzej Sas | Wiceprezes Zarządu | |
| 28.08.2014 | Piotr Skubel | Wiceprezes Zarządu | |

GRUPA KAPITAŁOWA AMICA WRONKI SPÓŁKA AKCYJNA
 Śródroczne skrócone skonsolidowane sprawozdanie finansowe
 za okres 6 miesięcy zakończony dnia 30 czerwca 2014 roku
 (w tysiącach PLN)

WYBRANE SKONSOLIDOWANE DANE FINANSOWE GRUPY KAPITAŁOWEJ

| | WYBRANE DANE FINANSOWE | w tys. zł | | w tys. EUR | |
|----|--|------------------|------------------|------------------|------------------|
| | | II kwartały 2014 | II kwartały 2013 | II kwartały 2014 | II kwartały 2013 |
| 1 | Przychody netto ze sprzedaży produktów, towarów i materiałów | 877 466 | 711 028 | 210 000 | 168 730 |
| 2 | Zysk z działalności operacyjnej | 55 447 | 30 315 | 13 270 | 7 194 |
| 3 | Zysk przed opodatkowaniem | 41 251 | 25 042 | 9 872 | 5 943 |
| 4 | Zysk netto przypadająca akcjonariuszom Spółki | 33 656 | 18 285 | 8 055 | 4 339 |
| 5 | Zysk netto przypadająca na udziałowców mniejszościowych | 6 | 29 | 1 | 7 |
| 6 | Przepływy pieniężne netto z działalności operacyjnej | -24 405 | -13 672 | -5 841 | -3 244 |
| 7 | Przepływy pieniężne netto z działalności inwestycyjnej | -12 157 | -19 773 | -2 909 | -4 692 |
| 8 | Przepływy pieniężne netto z działalności finansowej | 39 280 | -16 985 | 9 401 | -4 031 |
| 9 | Przepływy pieniężne netto, razem | 2 718 | -50 430 | 650 | -11 967 |
| 10 | Aktywa, razem | 1 085 248 | 907 231 | 260 820 | 209 561 |
| 11 | Rezerwy | 103 404 | 92 983 | 24 851 | 21 478 |
| 12 | Zobowiązania długoterminowe | 47 427 | 48 409 | 11 398 | 11 182 |
| 13 | Zobowiązania krótkoterminowe | 464 962 | 363 635 | 111 746 | 83 996 |
| 14 | Kapitał własny przypadający udziałowcom Spółki | 470 455 | 402 826 | 113 066 | 93 049 |
| 15 | Kapitał własny przypadający na udziałowców mniejszościowych | -1 000 | -622 | -240 | -144 |
| 16 | Kapitał zakładowy | 15 551 | 15 551 | 3 737 | 3 592 |
| 17 | Liczba akcji (w szt.) | 7 775 273 | 7 775 273 | 7 775 273 | 7 775 273 |
| 18 | Akcje własne do zbycia (w szt.) | 0 | 0 | 0 | 0 |
| 19 | Akcje własne do umorzenia (w szt.) | 0 | 137 803 | 0 | 137 803 |
| 20 | Zysk (strata) na jedną akcję zwykłą | 4,33 | 2,40 | 1,03 | 0,57 |
| 21 | Wartość księgowa na jedną akcję (w zł/EUR) | 60,51 | 53,36 | 14,54 | 12,33 |
| 22 | Wypłacona dywidenda na jedną akcję (w zł/EUR) | 3,50 | 4,58 | 0,84 | 1,07 |

**Dla obliczenia wartości księgowej na jedną akcję kapitał własny został powiększony o wartość akcji prezentowaną w kapitale własnym ze znakiem ujemnym.*

| | | |
|---|------------|------------|
| Dane finansowe przeliczone zostały na walutę Euro według następujących kursów : | 30.06.2014 | 30.06.2013 |
| kurs do przeliczenia pozycji sprawozdania z całkowitych dochodów i przepływów pieniężnych | 4,1784 | 4,2140 |
| kurs do przeliczenia skonsolidowanych pozycji bilansu | 4,1609 | 4,3292 |

Dotatkowe noty objaśniające do śródrocznego skróconego skonsolidowanego sprawozdania finansowego załączone na stronach od 11 do 57 stanowią jego integralną część

GRUPA KAPITAŁOWA AMICA WRONKI SPÓŁKA AKCYJNA
 Śródroczne skrócone skonsolidowane sprawozdanie finansowe
 za okres 6 miesięcy zakończony dnia 30 czerwca 2014 roku
 (w tysiącach PLN)

WYBRANE DANE FINANSOWE EMITENTA

| | WYBRANE DANE FINANSOWE | w tys. zł | | w tys. EUR | |
|----|--|------------------|------------------|------------------|------------------|
| | | II kwartały 2014 | II kwartały 2013 | II kwartały 2014 | II kwartały 2013 |
| 1 | Przychody netto ze sprzedaży produktów, towarów i materiałów | 656 332 | 535 706 | 157 077 | 127 125 |
| 2 | Zysk (strata) z działalności operacyjnej | 53 626 | 33 020 | 12 834 | 7 836 |
| 3 | Zysk (strata) przed opodatkowaniem | 49 558 | 43 003 | 11 861 | 10 205 |
| 4 | Zysk (strata) netto przypadająca akcjonariuszom Spółki | 42 335 | 37 171 | 10 132 | 8 821 |
| 5 | Przepływy pieniężne netto z działalności operacyjnej | 44 221 | -40 938 | 10 583 | -9 715 |
| 6 | Przepływy pieniężne netto z działalności inwestycyjnej | -64 876 | -15 567 | -15 527 | -3 694 |
| 7 | Przepływy pieniężne netto z działalności finansowej | 23 596 | -2 970 | 5 647 | -705 |
| 8 | Przepływy pieniężne netto, razem | 2 941 | -59 475 | 704 | -14 114 |
| 9 | Aktywa, razem | 919 754 | 800 542 | 221 047 | 184 917 |
| 10 | Rezerwy | 75 949 | 72 880 | 18 253 | 16 835 |
| 11 | Zobowiązania długoterminowe | 42 308 | 43 816 | 10 168 | 10 121 |
| 12 | Zobowiązania krótkoterminowe | 354 425 | 299 826 | 85 180 | 69 257 |
| 13 | Kapitał własny przypadający udziałowcom Spółki | 447 072 | 384 020 | 107 446 | 88 705 |
| 14 | Kapitał zakładowy | 15 551 | 15 551 | 3 737 | 3 592 |
| 15 | Liczba akcji (w szt.) | 7 775 273 | 7 775 273 | 7 775 273 | 7 775 273 |
| 16 | Akcje własne do zbycia (w szt.) | 0 | 0 | 0 | 0 |
| 17 | Akcje własne do umorzenia (w szt.) | 0 | 137 803 | 0 | 137 803 |
| 18 | Zysk (strata) na jedną akcję zwykłą | 5,44 | 4,86 | 1,29 | 1,15 |
| 19 | Wartość księgową na jedną akcję (w zł/EUR) | 57,50 | 50,00 | 13,82 | 11,55 |
| 20 | Wyplacona dywidenda na jedną akcję (w zł/EUR) | 3,50 | 4,58 | 0,84 | 1,07 |

*Dla obliczenia wartości księgowej na jedną akcję kapitał własny został powiększony o wartość akcji prezentowaną w kapitale własnym ze znakiem ujemnym.

| | | |
|---|------------|------------|
| Dane finansowe przeliczone zostały na walutę Euro według następujących kursów : | 30.06.2014 | 30.06.2013 |
| kurs do przeliczenia pozycji sprawozdania z całkowitych dochodów i przepływów pieniężnych | 4,1784 | 4,2140 |
| kurs do przeliczenia pozycji bilansu | 4,1609 | 4,3292 |

Dodatkowe noty objaśniające do śródrocznego skróconego skonsolidowanego sprawozdania finansowego załączone na stronach od 11 do 57 stanowią jego integralną część

ŚRÓDROCZNE SKRÓCONE SKONSOLIDOWANE SPRAWOZDANIE Z CAŁKOWITYCH DOCHODÓW

za okres 6 miesięcy zakończony dnia 30 czerwca 2014 roku

| | | <i>II kwartały 2014 (niebadane)</i> | <i>II kwartały 2013 (niebadane) (przekształcony)</i> | <i>II kwartał 2014 (niebadane)</i> | <i>II kwartał 2013 (niebadane) (przekształcony)</i> |
|--|-------------|---|--|--|---|
| | <i>Nota</i> | | | | |
| Działalność kontynuowana | | | | | |
| Przychody ze sprzedaży towarów i produktów | | 862 507 | 698 562 | 442 689 | 358 680 |
| Przychody ze sprzedaży usług | | 14 959 | 12 466 | 7 193 | 5 650 |
| Przychody ze sprzedaży | | 877 466 | 711 028 | 449 882 | 364 330 |
| Koszt własny sprzedaży | | 600 308 | 488 637 | 304 555 | 249 164 |
| Zysk/(strata) brutto ze sprzedaży | | 277 158 | 222 391 | 145 327 | 115 166 |
| Pozostałe przychody operacyjne | 8.1. | 6 910 | 4 446 | 5 561 | 3 025 |
| Koszty sprzedaży | | 87 804 | 73 355 | 44 217 | 37 512 |
| Koszty ogólnego zarządu | | 134 237 | 113 633 | 72 070 | 63 402 |
| Pozostałe koszty operacyjne | 8.2. | 6 580 | 9 534 | 4 691 | 5 703 |
| Zysk/(strata) brutto z działalności operacyjnej | | 55 447 | 30 315 | 29 910 | 11 574 |
| Przychody finansowe | 8.3. | 9 566 | 3 650 | 5 132 | 1 888 |
| Koszty finansowe | 8.3. | 23 762 | 8 923 | 9 592 | 5 473 |
| Zysk/(strata) brutto | | 41 251 | 25 042 | 25 450 | 7 989 |
| Podatek dochodowy | 9. | 7 589 | 6 728 | 4 896 | 2 568 |
| Zysk/(strata) netto z działalności kontynuowanej | | 33 662 | 18 314 | 20 554 | 5 421 |
| Działalność zaniechana | | | | | |
| Zysk/(strata) za okres z działalności zaniechanej | | - | - | - | - |
| Zysk/(strata) netto za okres | | 33 662 | 18 314 | 20 554 | 5 421 |
| Inne całkowite dochody | | -21 269 | -2 120 | -4 373 | -6 712 |
| <i>Pozycje podlegające przeklasyfikowaniu do zysku/ (straty) w kolejnych okresach sprawozdawczych:</i> | | | | | |
| Różnice kursowe z przeliczenia jednostek zagranicznych | | 1 024 | 880 | 1 007 | 92 |
| Aktywa finansowe dostępne do sprzedaży | | | | | |
| Zabezpieczenia przepływów pieniężnych | | -27 598 | -4 118 | -7 148 | -8 303 |
| Udział w innych całkowitych dochodach jednostek stowarzyszonych | | | | | |
| Podatek dochodowy dotyczący innych całkowitych dochodów | | 5 305 | 1 118 | 1 768 | 1 499 |
| Inne całkowite dochody netto podlegające przeklasyfikowaniu do zysku/ (straty) w kolejnych okresach sprawozdawczych | | 27 | 24 | 27 | 12 |

Dodatkowe noty objaśniające do śródrocznego skróconego skonsolidowanego sprawozdania finansowego załączone na stronach od 11 do 57 stanowią jego integralną część

GRUPA KAPITAŁOWA AMICA WRONKI SPÓŁKA AKCYJNA
 Śródroczne skrócone skonsolidowane sprawozdanie finansowe
 za okres 6 miesięcy zakończony dnia 30 czerwca 2014 roku
 (w tysiącach PLN)

Pozycje nie podlegające przeklasyfikowaniu do zysku/ (straty) w kolejnych okresach sprawozdawczych:

| | | | | |
|--|----------------|---------------|---------------|---------------|
| Zyski/ (straty) aktuarialne dotyczące programów określonych świadczeń | - | - | - | - |
| Przeszacowanie gruntów i budynków | 27 | 24 | 27 | 12 |
| Podatek dochodowy dotyczący innych całkowitych dochodów | - | - | - | - |
| Inne całkowite dochody netto nie podlegające przeklasyfikowaniu do zysku/ (straty) w kolejnych okresach sprawozdawczych | - | - | - | - |
| Inne całkowite dochody netto | -21 242 | -2 096 | -4 346 | -6 700 |
| | | | | |
| CAŁKOWITY DOCHÓD ZA OKRES | 12 420 | 16 218 | 16 208 | -1 279 |

| | | | | |
|--------------------------------------|---------------|---------------|---------------|---------------|
| Zysk/(strata) przypadający/a: | | | | |
| Akcjonariuszom jednostki dominującej | 33 656 | 18 285 | 20 565 | 5 353 |
| Udziałowcom niekontrolującym | 6 | 29 | -11 | 68 |
| | <u>33 662</u> | <u>18 314</u> | <u>20 554</u> | <u>5 421</u> |
| | | | | |
| Całkowity dochód przypadający: | | | | |
| Akcjonariuszom jednostki dominującej | 12 414 | 16 189 | 16 219 | -1 347 |
| Udziałowcom niekontrolującym | 6 | 29 | -11 | 68 |
| | <u>12 420</u> | <u>16 218</u> | <u>16 208</u> | <u>-1 279</u> |

Zysk/(strata) na jedną akcję:

| | | | | |
|---|------|------|------|------|
| - podstawowy z zysku za okres przypadającego akcjonariuszom jednostki dominującej | 4,33 | 2,39 | 2,64 | 0,70 |
| - podstawowy z zysku z działalności kontynuowanej za okres przypadającego akcjonariuszom jednostki dominującej | 4,33 | 2,39 | 2,64 | 0,70 |
| - rozwodniony z zysku za okres przypadającego akcjonariuszom jednostki dominującej | 4,33 | 2,39 | 2,64 | 0,70 |
| - rozwodniony z zysku z działalności kontynuowanej za okres przypadającego akcjonariuszom jednostki dominującej | 4,33 | 2,39 | 2,64 | 0,70 |

ŚRÓDROCZNY SKRÓCONY SKONSOLIDOWANY BILANS

na dzień 30 czerwca 2014 roku

| | Nota | 30 czerwca 2014 roku (niebadane) | 31 grudnia 2013 roku (przekształcone) | 30 czerwca 2013 roku (niebadane) |
|---|------|--|---|--|
| AKTYWA | | | | |
| Aktywa trwale | | | | |
| Rzeczowe aktywa trwale | 11 | 256 029 | 254 091 | 243 114 |
| Nieruchomości inwestycyjne | 12 | 15 245 | 18 245 | 21 589 |
| Wartości niematerialne | 13 | 47 449 | 46 301 | 48 347 |
| Pozostałe aktywa finansowe (długoterminowe) | 14.1 | 7 197 | 8 449 | 7 987 |
| Aktywa z tytułu podatku odroczonego | | 72 086 | 70 686 | 57 759 |
| | | 398 006 | 397 772 | 378 796 |
| Aktywa obrotowe | | | | |
| Zapasy | 15 | 303 241 | 200 621 | 231 095 |
| Należności z tytułu dostaw i usług oraz pozostałe należności | 16 | 323 616 | 279 706 | 240 368 |
| Należności z tytułu podatku dochodowego | | - | 264 | - |
| Pochodne instrumenty finansowe | 22 | 5 939 | 6 447 | 9 998 |
| Pozostałe aktywa finansowe | 14.1 | 4 409 | 2 064 | 3 085 |
| Pozostałe aktywa niefinansowe | 14.2 | 21 711 | 20 548 | 20 591 |
| Środki pieniężne i ich ekwiwalenty | 17 | 28 326 | 25 690 | 23 298 |
| | | 687 242 | 535 340 | 528 435 |
| SUMA AKTYWÓW | | 1 085 248 | 933 112 | 907 231 |
| PASYWA | | | | |
| Kapitał własny (przypadający akcjonariuszom jednostki dominującej) | | | | |
| Kapitał podstawowy | | 470 455 | 472 217 | 402 826 |
| Kapitał zapasowy | | 15 551 | 15 551 | 15 551 |
| Akcje własne | | 415 519 | 335 733 | 334 867 |
| Różnice kursowe z przeliczenia jednostki zagranicznej | | - | -4 726 | -4 726 |
| Kapitał z aktualizacji zabezpieczeń | | 10 810 | 9 786 | 8 898 |
| Pozostałe kapitały rezerwowe | | -22 439 | -146 | 2 456 |
| Zyski zatrzymane/ Niepokryte straty | | 9 142 | 9 142 | 9 142 |
| | | 41 872 | 106 877 | 36 638 |
| Kapitały akcjonariuszy niekontrolujących | | -1 000 | -1 006 | -622 |
| Kapitał własny ogółem | | 469 455 | 471 211 | 402 204 |
| Zobowiązania długoterminowe | | | | |
| Oprocentowane kredyty i pożyczki | 19 | 35 494 | 37 770 | 33 760 |
| Rezerwy | 20 | 3 214 | 3 479 | 5 458 |
| Zobowiązania z tytułu świadczeń pracowniczych netto | | 5 356 | 5 341 | 4 398 |
| Pozostałe zobowiązania | | 3 756 | 2 116 | 7 256 |
| Rozliczenia międzyokresowe | | 2 821 | 2 892 | 2 995 |
| | | 50 641 | 51 598 | 53 867 |
| Zobowiązania krótkoterminowe | | | | |
| Zobowiązania z tytułu dostaw i usług oraz pozostałe zobowiązania | 21 | 332 645 | 289 820 | 278 067 |
| Bieżąca część oprocentowanych kredytów i pożyczek | 19 | 98 123 | 60 678 | 74 194 |
| Pochodne instrumenty finansowe | 22 | 31 060 | 4 986 | 1 432 |
| Zobowiązania z tytułu podatku dochodowego | | 1 059 | 5 504 | 8 477 |
| Rozliczenia międzyokresowe | | 2 075 | 2 169 | 1 465 |
| Rezerwy | 20 | 100 190 | 47 146 | 87 525 |
| | | 565 152 | 410 303 | 451 160 |
| Zobowiązania razem | | 615 793 | 461 901 | 505 027 |
| SUMA PASYWÓW | | 1 085 248 | 933 112 | 907 231 |

Dodatkowe noty objaśniające do śródrocznego skróconego skonsolidowanego sprawozdania finansowego załączone na stronach od 11 do 57 stanowią jego integralną część

ŚRÓDROCZNY SKRÓCONY RACHUNEK PRZEPIYWÓW PIENIĘŻNYCH

**za okres 6 miesięcy 2014 roku zakończony
 dnia 30 czerwca 2014 roku**

| | <i>II kwartały 2014 roku</i> | <i>II kwartały 2013 roku</i> | <i>Rok 2013</i> |
|---|----------------------------------|----------------------------------|-----------------|
| Przepływy środków pieniężnych z działalności operacyjnej | | | |
| Zysk/(strata) brutto | 41 251 | 25 042 | 81 045 |
| Korekty o pozycje: | | | |
| Amortyzacja | -65 656 | -38 714 | -27 392 |
| (Zyski) straty z tytułu różnic kursowych | 16 180 | 14 318 | 28 894 |
| Odsetki i udziały w zyskach (dywidendy) | -694 | -1 714 | -8 644 |
| (Zysk)/strata na działalności inwestycyjnej | 5 693 | 5 642 | 10 974 |
| Zmiana stanu rezerw | 1 051 | 1 121 | 3 649 |
| (Zwiększenie)/zmniejszenie stanu zapasów | 52 794 | 45 339 | 3 924 |
| (Zwiększenie)/zmniejszenie stanu należności | -102 620 | -75 677 | -45 203 |
| (Zwiększenie)/zmniejszenie stanu zobowiązań | -36 852 | -22 394 | -63 919 |
| Zmiana stanu rozliczeń międzyokresowych | 17 330 | 1 828 | 50 208 |
| Wynik na instrument pochodnych | -6 187 | -5 303 | 2 100 |
| Przepływy związane z hegingiem | -4 486 | -6 245 | -21 417 |
| Pozostałe | 392 | 4 459 | 15 165 |
| Podatek dochodowy zapłacony | 1 268 | 1 937 | 1 511 |
| | -9 525 | -2 025 | -4 634 |
| Środki pieniężne netto z działalności operacyjnej | -24 405 | -13 672 | 53 653 |
| Przepływy środków pieniężnych z działalności inwestycyjnej | | | |
| Sprzedaż rzeczowych aktywów trwałych i wartości niematerialnych | 38 | 41 | 1 039 |
| Nabycie rzeczowych aktywów trwałych i wartości niematerialnych | -16 345 | -18 745 | -47 931 |
| Sprzedaż nieruchomości inwestycyjnych | 510 | - | - |
| Nabycie inwestycji w jednostkach zależnych, stowarzyszonych i wspólnych przedsięwzięciach | -2 000 | -3 600 | -3 600 |
| Odsetki otrzymane | 36 | 139 | 246 |
| Udzielenie pożyczek | -5 445 | -5 231 | - |
| Splata pożyczek | 3 898 | 5 435 | - |
| Instrumenty handlowe | 7 151 | 2 188 | 13 999 |
| Środki pieniężne netto z działalności inwestycyjnej | -12 157 | -19 773 | -36 247 |
| Przepływy środków pieniężnych z działalności finansowej | | | |
| Sprzedaż akcji własnych | 13 147 | - | - |
| Splata zobowiązań z tytułu leasingu finansowego | -3 218 | -3 004 | -6 349 |
| Wpływy z tytułu zaciągnięcia pożyczek/ kredytów | 65 086 | 36 613 | 51 498 |
| Splata pożyczek/ kredytów | -38 813 | -57 414 | -49 869 |
| Emisja dłużnych papierów wartościowych | 28 917 | 59 366 | 117 013 |
| Wykup dłużnych papierów wartościowych | -20 000 | -47 350 | -132 704 |
| Dywidendy wypłacone | - | - | -34 899 |
| Odsetki zapłacone | -5 839 | -5 195 | -10 938 |
| Pozostałe | - | - | - |
| Środki pieniężne netto z działalności finansowej | 39 280 | -16 985 | -66 248 |
| Zwiększenie/(zmniejszenie) netto stanu środków pieniężnych i ich ekwiwalentów | 2 718 | -50 430 | -48 842 |
| Bilansowa zmiana stanu środków pieniężnych, w tym: | 2 641 | -50 583 | -49 519 |
| Różnice kursowe netto | -59 | 433 | 510 |
| Zmiana stanu środków pieniężnych z przeliczeń jednostek zależnych | 135 | -279 | 167 |
| Środki pieniężne na początek okresu | 25 982 | 74 824 | 74 824 |
| Środki pieniężne na koniec okresu | 28 694 | 24 394 | 25 982 |

ŚRÓDROCZNE SKRÓCONE SKONSOLIDOWANE ZESTAWIENIE ZMIAN W KAPITALE WŁASNYM za okres 6 miesięcy zakończony dnia 30 czerwca 2014 roku

| | <i>Przypadający akcjonariuszom jednostki dominującej</i> | | | | | | | <i>Udziały niekontrolujące</i> | <i>Kapitał własny ogółem</i> | |
|---|--|-----------------------------|-------------------------|--|--|---|--|------------------------------------|--------------------------------------|----------------|
| | <i>Kapitał podstawowy</i> | <i>Kapitał zapasowy</i> | <i>Akcje własne</i> | <i>Różnice kursowe z przeliczenia jednostki zagranicznej</i> | <i>Kapitał z aktualizacji zabezpieczeń</i> | <i>Pozostałe kapitały rezerwowe</i> | <i>Zyski zatrzymane/ niepokryte straty</i> | Razem | | |
| Na dzień 1 stycznia 2014 roku | 15 551 | 335 733 | -4 726 | 9 786 | -146 | 9 142 | 106 877 | 472 217 | -1 006 | 471 211 |
| Zmiany polityki (zasad) rachunkowości/ korekta błędu | | | | | | | | | | |
| Na dzień 1 stycznia 2014 roku przekształcone | 15 551 | 335 733 | -4 726 | 9 786 | -146 | 9 142 | 106 877 | 472 217 | -1 006 | 471 211 |
| Zysk/(strata) netto za okres | - | - | - | - | - | - | 33 656 | 33 656 | 6 | 33 662 |
| Inne całkowite dochody netto za okres | - | 27 | - | 1 024 | -22 293 | - | - | -21 242 | - | -21 242 |
| <i>Całkowity dochód za rok</i> | - | 27 | - | 1 024 | -22 293 | - | 33 656 | 12 414 | 6 | 12 420 |
| Sprzedaż akcji własnych | - | 8 419 | 4 726 | - | - | - | - | 13 145 | - | 13 145 |
| Przekazanie wyniku finansowego na kapitał | - | 69 185 | - | - | - | - | -69 185 | - | - | - |
| Przeniesienie zysku z lat ubiegłych na kapitał zapasowy | - | 2 155 | - | - | - | - | -2 155 | - | - | - |
| Wypłata dywidendy | - | - | - | - | - | - | -27 321 | -27 321 | - | -27 321 |
| Na dzień 30 czerwca 2014 roku (niebadane) | 15 551 | 415 519 | 0 | 10 810 | -22 439 | 9 142 | 41 872 | 470 455 | -1 000 | 469 455 |
| Na dzień 1 stycznia 2013 roku | 15 551 | 331 144 | -4 726 | 8 018 | 5 456 | 9 142 | 57 034 | 421 619 | -651 | 420 968 |
| Zysk/(strata) netto za okres | - | - | - | - | - | - | 18 285 | 18 285 | 29 | 18 314 |
| Inne całkowite dochody netto za okres | - | 24 | - | 880 | -3 000 | - | - | -2 096 | - | -2 096 |
| <i>Całkowity dochód za rok</i> | - | 24 | - | 880 | -3 000 | - | 18 285 | 16 189 | 29 | 16 218 |
| Sprzedaż akcji własnych | - | - | - | - | - | - | - | - | - | - |
| Przekazanie wyniku finansowego na kapitał | - | 3 699 | - | - | - | - | -3 699 | - | - | - |
| Przeniesienie zysku z lat ubiegłych na kapitał zapasowy | - | - | - | - | - | - | - | - | - | - |
| Wypłata dywidendy | - | - | - | - | - | - | -34 982 | -34 982 | - | -34 982 |
| Na dzień 30 czerwca 2013 roku (niebadane) | 15 551 | 334 867 | -4 726 | 8 898 | 2 456 | 9 142 | 36 638 | 402 826 | -622 | 402 204 |

GRUPA KAPITAŁOWA AMICA WRONKI SPÓŁKA AKCYJNA
 Śródroczne skonsolidowane sprawozdanie finansowe za okres 6 miesięcy zakończony dnia 30 czerwca 2014 roku
 (w tysiącach PLN)

| | | | | | | | | | | |
|--|---------------|----------------|---------------|--------------|--------------|--------------|----------------|----------------|---------------|----------------|
| Na dzień 1 stycznia 2013 roku | 15 551 | 331 144 | -4 726 | 8 018 | 5 456 | 9 142 | 57 034 | 421 619 | -651 | 420 968 |
| Zysk/(strata) netto za rok | - | - | - | - | - | - | 89 366 | 89 366 | -355 | 89 011 |
| Inne całkowite dochody netto za okres | - | 46 | - | 1 768 | -5 602 | - | - | -3 788 | - | -3 788 |
| Całkowity dochód za rok | - | 46 | - | 1 768 | -5 602 | - | 89 366 | 85 578 | -355 | 85 223 |
| Sprzedaż akcji własnych | - | - | - | - | - | - | - | - | - | - |
| Przekazanie wyniku finansowego na kapitał | - | 4 543 | - | - | - | - | -4 543 | - | - | - |
| Przeniesienie zysku z lat ubiegłych na kapitał zapasowy | - | - | - | - | - | - | - | - | - | - |
| Wyplata dywidendy | - | - | - | - | - | - | -34 980 | -34 980 | - | -34 980 |
| Na dzień 31 grudnia 2013 roku | 15 551 | 335 733 | -4 726 | 9 786 | -146 | 9 142 | 106 877 | 472 217 | -1 006 | 471 211 |

DODATKOWE NOTY OBJAŚNIAJĄCE

1. Informacje ogólne

Grupa Kapitałowa Amica Wronki Spółka Akcyjna („Grupa”) składa się ze spółki Amica Wronki Spółka Akcyjna („jednostka dominująca”, „Spółka”) i jej spółek zależnych (patrz Nota 29). Śródroczne Skrócone Skonsolidowane Sprawozdanie Finansowe Grupy obejmuje okres 6 miesięcy 2014 roku zakończony dnia 30 czerwca 2014 roku oraz zawiera dane porównawcze za okres 6 miesięcy, zakończony 30 czerwca 2013 roku.

Jednostka dominująca jest wpisana do rejestru przedsiębiorców Krajowego Rejestru Sądowego prowadzonego przez Sąd Rejonowy Poznań Nowe Miasto i Wilda w Poznaniu, IX Wydział Gospodarczy Krajowego Rejestru Sądowego, pod numerem KRS 000017514.

Jednostce dominującej nadano numer statystyczny REGON 570107305.

Czas trwania jednostki dominującej oraz jednostek wchodzących w skład Grupy Kapitałowej jest nieoznaczony.

Podstawowym przedmiotem działania Grupy jest:

- Produkcja i sprzedaż elektrycznego i gazowego sprzętu gospodarstwa domowego;
- Handel sprzętem gospodarstwa domowego;
- Sprzedaż usług serwisowych, ciepłych, hotelowych, gastronomicznych;
- Najem i dzierżawa.

Podmiotem bezpośrednio dominującym Grupy jest Amica Wronki S.A. Podmiotem dominującym całej Grupy jest osoba fizyczna nie sporządzająca sprawozdań finansowych podawanych do publicznej wiadomości.

Śródroczny wynik finansowy może nie odzwierciedlać w pełni możliwego do zrealizowania wyniku finansowego za rok obrotowy.

2. Skład Zarządu i Rady Nadzorczej jednostki dominującej

W skład Zarządu jednostki dominującej na dzień 30 czerwca 2014 roku wchodził:

- Jacek Rutkowski – Prezes Zarządu
- Marcin Bilik – Wiceprezes Zarządu
- Wojciech Kocikowski – Wiceprezes Zarządu
- Tomasz Dudek – Wiceprezes Zarządu
- Andrzej Sas – Wiceprezes Zarządu
- Piotr Skubel – Wiceprezes Zarządu

W skład Rady Nadzorczej jednostki dominującej na dzień 30 czerwca 2014 roku wchodził:

- Tomasz Rynarzewski - Przewodniczący Rady Nadzorczej
- Bogdan Gleinert - Członek Rady Nadzorczej
- Wojciech Kochanek - Członek Rady Nadzorczej
- Bogna Sikorska - Niezależny Członek Rady Nadzorczej
- Grzegorz Golec - Niezależny Członek Rady Nadzorczej (Wiceprzewodniczący Rady)

3. Podstawa sporządzenia śródrocznego skróconego skonsolidowanego sprawozdania finansowego

Niniejsze śródroczne skrócone skonsolidowane sprawozdanie finansowe zostało sporządzone zgodnie z Międzynarodowym Standardem Rachunkowości nr 34 – Śródroczna Sprawozdawczość Finansowa zatwierdzonym przez UE. Niniejsze śródroczne skrócone skonsolidowane sprawozdanie finansowe jest przedstawione w złotych („PLN”), a wszystkie wartości, o ile nie wskazano inaczej, podane są w tysiącach PLN.

Niniejsze śródroczne skrócone skonsolidowane sprawozdanie finansowe zostało sporządzone przy założeniu kontynuowania działalności gospodarczej przez spółki Grupy w dającej się przewidzieć przyszłości. Na dzień zatwierdzenia niniejszego Śródrocznego skróconego sprawozdania finansowego nie stwierdza się istnienia okoliczności wskazujących na zagrożenie kontynuowania działalności przez spółki Grupy.

Śródroczne skrócone skonsolidowane sprawozdanie finansowe nie obejmuje wszystkich informacji oraz ujawnień wymaganych w rocznym skonsolidowanym sprawozdaniu finansowym i należy je czytać łącznie ze skonsolidowanym sprawozdaniem finansowym Grupy za rok zakończony 31 grudnia 2013 roku.

4. Istotne zasady (polityka) rachunkowości

Zasady (polityki) rachunkowości zastosowane do sporządzenia śródrocznego skróconego skonsolidowanego sprawozdania finansowego są spójne z tymi, które zastosowano przy sporządzaniu rocznego skonsolidowanego sprawozdania finansowego Grupy za rok zakończony 31 grudnia 2013 roku.

Zastosowanie tych zmian nie miało wpływu na sytuację finansową, wyniki działalności Grupy, ani też na zakres informacji prezentowanych w skróconym skonsolidowanym sprawozdaniu finansowym Grupy.

- *MSSF 9 Instrumenty Finansowe* (opublikowano dnia 24 lipca 2014) mający zastosowanie dla okresów rocznych rozpoczynających się dnia 1 stycznia 2018 roku lub później – do dnia zatwierdzenia niniejszego sprawozdania finansowego niezatwierdzony przez UE, proces akceptacji standardu w UE na dzień zatwierdzenia niniejszego sprawozdania finansowego pozostaje wstrzymany,
- *KIMSF 21 Oplaty publiczne* (opublikowano dnia 20 maja 2013) – mająca zastosowanie dla okresów rocznych rozpoczynających się dnia 1 stycznia 2014 roku lub później, w UE mający zastosowanie najpóźniej dla okresów rocznych rozpocz ynających się dnia 17 czerwca 2014 roku lub później,
- *Zmiany do MSR 19 Programy określonych świadczeń: Składki pracownicze* (opublikowano dnia 21 listopada 2013) – mająca zastosowanie dla okresów rocznych rozpoczynających się dnia 1 lipca 2014 roku lub później – do dnia zatwierdzenia niniejszego sprawozdania finansowego niezatwierdzone przez UE,
- *Zmiany wynikające z przeglądu MSSF 2010-2012* (opublikowano dnia 12 grudnia 2013) – niektóre ze zmian mają zastosowanie dla okresów rocznych rozpoczynających się dnia 1 lipca 2014 roku lub później, a niektóre prospektywnie dla transakcji mających miejsce dnia 1 lipca 2014 roku lub później – do dnia zatwierdzenia niniejszego sprawozdania finansowego niezatwierdzone przez UE,
- *Zmiany wynikające z przeglądu MSSF 2011-2013* (opublikowano dnia 12 grudnia 2013) – mające zastosowanie dla okresów rocznych rozpoczynających się dnia 1 lipca 2014 roku lub później – do dnia zatwierdzenia niniejszego sprawozdania finansowego niezatwierdzone przez UE,
- *MSSF 14 Regulacyjne rozliczenia międzyokresowe* (opublikowano dnia 30 stycznia 2014) – mający zastosowanie dla okresów rocznych rozpoczynających się dnia 1 stycznia 2016 roku lub później – nie podjęto decyzji odnośnie terminu, w którym EFRAG przeprowadzi poszczególne etapy prac prowadzących do zatwierdzenia niniejszego standardu - do dnia zatwierdzenia niniejszego sprawozdania finansowego niezatwierdzony przez UE,
- *Zmiany do MSSF 11 Rozliczenie nabycia udziału we wspólnej działalności* (opublikowano dnia 6 maja 2014) - mające zastosowanie dla okresów rocznych rozpoczynających się dnia 1 stycznia 2016 roku lub później - do dnia zatwierdzenia niniejszego sprawozdania finansowego niezatwierdzone przez UE,
- *Zmiany do MSR 16 oraz MSR 38 Wyjaśnienie dopuszczalnych metod amortyzacji* (opublikowano dnia 12 maja 2014) – mające zastosowanie dla okresów rocznych rozpoczynających się dnia 1 stycznia 2016 roku lub później – do dnia zatwierdzenia niniejszego sprawozdania finansowego niezatwierdzony przez UE,
- *MSSF 15 Przychody z tytułu umów z klientami* (opublikowano dnia 28 maja 2014) – mający zastosowanie dla okresów rocznych rozpoczynających się dnia 1 stycznia 2017 roku lub później – do dnia zatwierdzenia niniejszego sprawozdania finansowego niezatwierdzony przez UE,
- *Zmiany do MSR 16 i MSR 41 Rolnictwo: rośliny produkcyjne* (opublikowano dnia 30 czerwca 2014) – mające zastosowanie dla okresów rocznych rozpoczynających się dnia 1 stycznia 2016 roku lub później – do dnia zatwierdzenia niniejszego sprawozdania finansowego niezatwierdzony przez UE.

Grupa nie zdecydowała się na wcześniejsze zastosowanie żadnego innego standardu, interpretacji lub zmiany, która została opublikowana, lecz nie weszła dotychczas w życie.

5. Zmiany prezentacyjne

W celu poprawy użyteczności danych przedstawianych w skonsolidowanym sprawozdaniu finansowym Grupa dokonała zmiany wzorca skonsolidowanego sprawozdania finansowego.

Na potrzeby zachowania porównywalności danych Grupa prezentuje poniżej przekształcenie skonsolidowanego bilansu oraz skonsolidowanego sprawozdania z całkowitych dochodów za II kwartały 2013 rok do obecnie stosowanego wzorca.

Zmiany prezentacyjne w sprawozdaniu z dochodów całkowitych polegają na zmniejszeniu szczegółowości danych w samym sprawozdaniu i zwiększeniu szczegółowości not objaśniających w tych obszarach.

Zarówno w skonsolidowanym bilansie jak i w sprawozdaniu z dochodów całkowitych zaniechano prezentacji danych w podziale na dotyczące transakcji z jednostkami powiązаныmi oraz pozostałymi.

Wszystkie niewymienione pozycje w tabelach poniżej prezentowane są jak dotychczas.

| | Dotychczasowa nazwa pozycji bilansu na dzień 30.06.2013 | Wartość | Nowa nazwa pozycji bilansu na dzień 30.06.2014 | Wartość |
|----------------------|---|---------|--|---------|
| Aktywa trwale | | | | |
| 5. | Aktywa finansowe | 7 987 | ----- | |
| 5.2 | Pożyczki i należności długoterminowe | 7 842 | Pozostałe aktywa finansowe długoterminowe | 7 987 |
| 5.3 | Inne długoterminowe aktywa finansowe | 145 | | |

| | Dotychczasowa nazwa pozycji bilansu na dzień 30.06.2013 | Wartość | Nowa nazwa pozycji bilansu na dzień 30.06.2014 | Wartość |
|------------------------|---|---------|--|---------|
| Aktywa obrotowe | | | | |
| 2 | Należności krótkoterminowe | 256 977 | Należności z tytułu dostaw i usług i inne należności | 240 368 |
| | | | Należności z tytułu podatku dochodowego | 0 |
| | | | Wartości niematerialne | 207 |
| | | | Środki trwałe | 4 403 |
| | | | Pozostałe aktywa niefinansowe | 11 999 |
| 3 | Inwestycje krótkoterminowe | 36 381 | ----- | ----- |
| 3.1. | Krótkoterminowe aktywa finansowe | 36 381 | Pochodne instrumenty finansowe | 9 998 |
| | | | Pozostałe aktywa finansowe | 3 085 |
| | | | Środki pieniężne i ekwiwalenty | 23 298 |
| 4 | Krótkoterminowe rozliczenia międzyokresowe | 8 592 | Pozostałe aktywa niefinansowe | 8 592 |

| | Dotychczasowa nazwa pozycji bilansu na dzień 30.06.2013 | Wartość | Nowa nazwa pozycji bilansu na dzień 30.06.2014 | Wartość |
|------------------------|---|---------|--|---------|
| Kapitały własne | | | | |
| 1.5 | Kapitał z aktualizacji wyceny | 4 611 | Kapitał z aktualizacji zabezpieczeń | 2 456 |
| | | | Zyski zatrzymane/Niepokryte straty | 2 155 |
| 1.8 | Zysk (strata) z lat ubiegłych | 16 198 | Zyski zatrzymane/Niepokryte straty | 34 483 |
| 1.9 | Zysk (strata) netto | 18 285 | | |

GRUPA KAPITAŁOWA AMICA WRONKI SPÓŁKA AKCYJNA
 Śródroczne skrócone skonsolidowane sprawozdanie finansowe
 za okres 6 miesięcy zakończony dnia 30 czerwca 2014 roku
 Dodatkowe noty objaśniające
 (w tysiącach PLN)

| | Dotychczasowa nazwa pozycji bilansu na dzień 30.06.2013 | Wartość | Nowa nazwa pozycji bilansu na dzień 30.06.2014 | Wartość |
|-------------------------------|---|---------|---|---------|
| Rezerwy i zobowiązania | | | | |
| 1 | Rezerwy na zobowiązania | 104 400 | ----- | ----- |
| 1.1 | Rezerwa z tyt. odroczonego podatku dochodowego | 7 019 | Aktywa z tyt. podatku odroczonego | 7 019 |
| 1.2 | Rezerwy na świadczenia emerytalne i podobne | 4 398 | Zobowiązania z tyt. świadczeń pracowniczych netto (zobowiązania długoterminowe) | 4 398 |
| 1.3 | Pozostałe rezerwy | 92 983 | Rezerwy (zobowiązania długoterminowe) | 5 458 |
| | | | Rezerwy (zobowiązania krótkoterminowe) | 87 525 |
| 2 | Zobowiązania długoterminowe | 41 016 | Oprocentowane kredyty i pożyczki | 33 760 |
| | | | Pozostałe zobowiązania (zobowiązania długoterminowe) | 7 256 |
| 3 | Zobowiązania krótkoterminowe | 362 170 | Zobowiązania z tytułu dostaw i usług oraz pozostałe zobowiązania | 278 067 |
| | | | Bieżąca część oprocentowanych kredytów i pożyczek | 74 194 |
| | | | Zobowiązania z tyt. podatku dochodowego | 8 477 |
| | | | Pochodne instrumenty finansowe | 1 432 |
| 4 | Rozliczenia międzyokresowe | 4 460 | Rozliczenia międzyokresowe (zobowiązania długoterminowe) | 2 995 |
| | | | Rozliczenia międzyokresowe (zobowiązania krótkoterminowe) | 1 465 |

- Korekty poprzednich okresów dotyczące kompensowania pozycji aktywów/rezerw z tytułu podatku odroczonego dotyczące 6 miesięcy 2013 roku.

| | Przed korektą | Korekta | Po korekcie |
|--|---------------|---------|-------------|
| Rezerwa z tytułu odroczonego podatku dochodowego | -7 019 | 7 019 | 0 |
| Aktywa z tytułu odroczonego podatku dochodowego | 64 778 | -7 019 | 57 759 |

GRUPA KAPITAŁOWA AMICA WRONKI SPÓŁKA AKCYJNA
Śródroczne skrócone skonsolidowane sprawozdanie finansowe
za okres 6 miesięcy zakończony dnia 30 czerwca 2014 roku
Dodatkowe noty objaśniające
(w tysiącach PLN)

- Korekta poprzednich okresów danych dotyczących klasyfikacji bonusów od dostawców.

Przychody z tytułu bonusów od dostawców zostały przeniesione z pozostałej działalności operacyjnej do kosztu własnego sprzedaży produktów lub towarów.

6 miesięcy 2013

| | Przed przekształceniem | Korekta | Po przekształceniu |
|--------------------------------|-------------------------------|----------------|---------------------------|
| Pozostałe przychody operacyjne | 5 809 | -1 363 | 4 446 |
| Koszt własny sprzedaży | 490 000 | -1 363 | 488 637 |

II kwartał 2013

| | Przed przekształceniem | Korekta | Po przekształceniu |
|--------------------------------|-------------------------------|----------------|---------------------------|
| Pozostałe przychody operacyjne | 6 569 | -1 008 | 5 561 |
| Koszt własny sprzedaży | 305 563 | -1 008 | 304 555 |

Rok 2013

| | Przed przekształceniem | Korekta | Po przekształceniu |
|--------------------------------|-------------------------------|----------------|---------------------------|
| Pozostałe przychody operacyjne | 26 554 | -9 833 | 16 721 |
| Koszt własny sprzedaży | 1 141 390 | -9 833 | 1 131 557 |

6. Sezonowość działalności

Działalność Grupy nie ma charakteru sezonowego, zatem przedstawiane wyniki Grupy nie odnotowują istotnych wahań w trakcie roku.

7. Informacje dotyczące segmentów działalności

Grupa Kapitałowa Amica Wronki S.A. jest producentem i dystrybutorem sprzętu gospodarstwa domowego, a jej działalność produkcyjna jest zlokalizowana we Wronkach.

Działalność produkcyjna obejmuje produkcję sprzętu grzejnego, do którego zalicza się kuchnie i kuchenki gazowe, elektryczne, elektryczno-gazowe wolnostojące i do zabudowy w meble kuchenne. Działalność handlowa obejmuje w przeważającej części segment chłodniczy, pralniczy oraz segment tzw. małego sprzętu AGD.

Poza segmentacją ujawnione zostały przychody związane z obrotem materiałami oraz sprzedażą usług, a także koszty przypisane do tych przychodów oraz wszelkie inne przychody i koszty nie przypisane w sposób bezpośredni do segmentów.

Segment geograficzny, jako uzupełniający informację o działalności Grupy oparty jest o miejsca pozyskiwania przychodów czyli według lokalizacji klientów. W raporcie Grupa prezentuje dane z regionów, w których uzyskuje największe obroty.

Przychody i koszty, które można bezpośrednio przypisać do segmentów działalności wynikają bezpośrednio z odpowiednio zadekretowanych dokumentów źródłowych.

GRUPA KAPITAŁOWA AMICA WRONKI SPÓŁKA AKCYJNA
 Śródroczne skrócone skonsolidowane sprawozdanie finansowe
 za okres 6 miesięcy zakończony dnia 30 czerwca 2014 roku
 Dodatkowe noty objaśniające
 (w tysiącach PLN)

Poniższe tabele przedstawiały przychody i wyniki przypadające na poszczególne segmenty branżowe za 6 miesięcy 2014 roku oraz za 6 miesięcy 2013 roku.

| za okres od 01.01 do 30.06.2014 roku. | Sprzęt grzejny wolnostojący | Sprzęt grzejny do zabudowy | Sprzęt grzejny pozostały | Towary | Pozostałe | Łącznie |
|--|-----------------------------------|----------------------------------|--------------------------------|---------------|--------------|----------------|
| Przychody od klientów zewnętrznych pomniejszone o bonusy sprzedażowe | 309 386 | 140 256 | 59 743 | 354 320 | 13 761 | 877 466 |
| Koszt własny sprzedaży | 202 941 | 90 504 | 37 337 | 259 692 | 9 834 | 600 308 |
| Przychody ze sprzedaży między segmentami | | | | | | |
| Marża brutto ze sprzedaży | 106 445 | 49 752 | 22 406 | 94 628 | 3 927 | 277 158 |
| Koszty operacyjne przypisane do segmentu | 58 722 | 29 589 | 11 696 | 74 989 | | 174 995 |
| Wynik operacyjny segmentu | 47 723 | 20 163 | 10 710 | 19 639 | 3 927 | 102 163 |
| Wynik na pozostałej działalności oraz koszty nieprzypisane* | | | | | | 46 716 |
| Wynik operacyjny Grupy | | | | | | 55 447 |
| Wynik na działalności finansowej | | | | | | -14 196 |
| Wynik brutto Grupy | | | | | | 41 251 |
| Obowiązkowe obciążenia wyniku | | | | | | -7 589 |
| Wynik netto Grupy | | | | | | 33 662 |

| za okres od 01.01 do 30.06.2013 roku. | Sprzęt grzejny wolnostojący | Sprzęt grzejny do zabudowy | Sprzęt grzejny pozostały | Towary | Pozostałe | Łącznie |
|--|-----------------------------------|----------------------------------|--------------------------------|---------------|--------------|----------------|
| Przychody od klientów zewnętrznych pomniejszone o bonusy sprzedażowe | 283 869 | 115 994 | 49 796 | 246 802 | 14 567 | 711 028 |
| Koszt własny sprzedaży | 189 814 | 74 302 | 31 231 | 181 980 | 11 310 | 488 637 |
| Przychody ze sprzedaży między segmentami | | | | | | |
| Marża brutto ze sprzedaży | 94 055 | 41 692 | 18 565 | 64 822 | 3 257 | 222 391 |
| Koszty operacyjne przypisane do segmentu | 54 226 | 23 666 | 9 685 | 55 924 | | 143 501 |
| Wynik operacyjny segmentu | 39 829 | 18 025 | 8 880 | 8 899 | 3 257 | 78 890 |
| Wynik na pozostałej działalności oraz koszty nieprzypisane* | | | | | | 48 575 |
| Wynik operacyjny Grupy | | | | | | 30 315 |
| Wynik na działalności finansowej | | | | | | -5 273 |
| Wynik brutto Grupy | | | | | | 25 042 |
| Obowiązkowe obciążenia wyniku | | | | | | -6 728 |
| Wynik netto Grupy | | | | | | 18 314 |

* Koszty nieprzypisane do segmentów dotyczą pozostałej działalności operacyjnej.

GRUPA KAPITAŁOWA AMICA WRONKI SPÓŁKA AKCYJNA
 Śródroczne skrócone skonsolidowane sprawozdanie finansowe
 za okres 6 miesięcy zakończony dnia 30 czerwca 2014 roku
 Dodatkowe noty objaśniające
 (w tysiącach PLN)

Podział przychodów Grupy według kryterium geograficznego (segmentacja geograficzna):

| Kraj | II kwartały 2014 | II kwartały 2013 |
|------------------|------------------|------------------|
| Polska* | 313 149 | 242 150 |
| Niemcy | 197 699 | 151 291 |
| Federacja Ros. | 193 525 | 184 083 |
| Skandynawia | 79 250 | 69 201 |
| Czechy, Słowacja | 14 939 | 16 568 |
| Wielka Brytania | 23 647 | 15 028 |
| Pozostałe kraje | 55 257 | 32 708 |
| SUMA | 877 466 | 711 028 |

*Przychody ze sprzedaży w Polsce obejmują, oprócz sprzętu AGD, również sprzedaż materiałów, części i usług.

8. Przychody i koszty

8.1. Pozostałe przychody operacyjne

| | <i>II kwartały 2014</i> | <i>II kwartały 2013</i> |
|-------------------------------------|-------------------------|-------------------------|
| dotacja do środków trwałych | 204 | 480 |
| zwrot zagranicznego VAT | 3 | 6 |
| otrzymane odszkodowania | 3 375 | 1 318 |
| dochód z dodatkowej gwarancji | 37 | 75 |
| rozwiązanie odpisów aktualizujących | 588 | 423 |
| nadwyżki z inwentury | 25 | 30 |
| dzierżawa inwestycji | 305 | 345 |
| nieodpłatne dostawy | 234 | 485 |
| uzysk ze złomu na części zamienne | 96 | 321 |
| zysk z tyt. okazyjnego nabycia | 1 223 | - |
| pozostałe pozycje | 820 | 963 |
| | 6 910 | 4 446 |

8.2. Pozostałe koszty operacyjne

| | <i>II kwartały 2014</i> | <i>II kwartały 2013</i> |
|---|-------------------------|-------------------------|
| strata ze zbycia niefinansowych aktywów trwałych* | 1 081 | 120 |
| wymiana wadliwego sprzętu | 314 | 658 |
| niedobory i szkody | 10 | 119 |
| darowizny | 362 | 507 |
| odszkodowania dla byłych pracowników | 6 | 11 |
| złomowanie zapasów | 2 043 | 2 609 |
| kary i grzywny, odszkodowania | 59 | 49 |
| spisane należności | 13 | 1 134 |
| amortyzacja i podatek od nieruchomości od inwestycji długoterminowych | 591 | 606 |
| zawiązanie rezerwy na odprawy emerytalne | 1 | 327 |
| składki na organizacje społeczne | 103 | 125 |
| koszty ZFŚS | 67 | 116 |
| odpis aktualizujący z tyt. trwałej utraty wartości | - | 1 000 |
| aktualizacja wartości zapasów oraz należności | 1 564 | 1 674 |
| pozostałe koszty operacyjne | 366 | 479 |
| | 6 580 | 9 534 |

GRUPA KAPITAŁOWA AMICA WRONKI SPÓŁKA AKCYJNA
 Śródroczne skrócone skonsolidowane sprawozdanie finansowe
 za okres 6 miesięcy zakończony dnia 30 czerwca 2014 roku
 Dodatkowe noty objaśniające
 (w tysiącach PLN)

*W kwocie 1 081 tys. zł znajduje się m.in. negatywny wynik na sprzedaży nieruchomości inwestycyjnej, szczegóły w nocie 12.

8.3. Przychody i koszty finansowe

Na zmianę wyniku na działalności finansowej w I półroczu 2014 w stosunku do I półrocza 2013 miały wpływ głównie różnice kursowe oraz wycena instrumentów pochodnych.

8.4. Koszty rodzajowe

| | <i>II kwartały 2014</i> | <i>II kwartały 2013</i> |
|--|-------------------------|-------------------------|
| Amortyzacja | 15 878 | 14 088 |
| Zużycie materiałów i energii | 288 960 | 279 684 |
| Usługi obce | 67 101 | 44 373 |
| Podatki i opłaty | 3 944 | 3 420 |
| Koszty świadczeń pracowniczych | 99 461 | 80 677 |
| Pozostałe koszty rodzajowe | 81 335 | 57 151 |
| Wartość sprzedanych towarów i materiałów | 292 895 | 207 773 |
| Koszty według rodzajów ogółem, w tym: | 849 574 | 687 166 |
| Pozycje ujęte w koszcie własnym sprzedaży | 600 308 | 488 637 |
| Pozycje ujęte w kosztach sprzedaży | 87 804 | 73 355 |
| Pozycje ujęte w kosztach ogólnego zarządu | 134 237 | 113 633 |
| Zmiana stanu produktów | -24 155 | -8 156 |
| Koszt wytworzenia świadczeń na własne potrzeby | -3 070 | -3 385 |

9. Podatek dochodowy

Główne składniki obciążenia podatkowego za okres zakończony dnia 30 czerwca 2014 roku i 30 czerwca 2013 roku przedstawiają się następująco:

| | <i>30 czerwca 2014</i> | <i>30 czerwca 2013</i> |
|---|------------------------|------------------------|
| Ujęte w zysku lub stracie | | |
| <i>Bieżący podatek dochodowy</i> | | |
| Bieżące obciążenie z tytułu podatku dochodowego | 3 077 | 16 103 |
| Korekty dotyczące bieżącego podatku dochodowego z lat ubiegłych | - | - |
| <i>Odroczony podatek dochodowy</i> | | |
| Związany z powstaniem i odwróceniem się różnic przejściowych | 4 512 | -9 375 |
| Obciążenie podatkowe wykazane w skonsolidowanym zysku lub stracie | 7 589 | 6 728 |

Skonsolidowane sprawozdanie ze zmian w kapitale własnym

| | | |
|--|---|---|
| <i>Bieżący podatek dochodowy</i> | | |
| Efekt podatkowy kosztów podniesienia kapitału akcyjnego | - | - |
| Korzyść podatkowa/(obciążenie podatkowe) wykazana/e w kapitale własnym | - | - |

Skonsolidowane sprawozdanie z całkowitych dochodów

| | | |
|---|--------------|--------------|
| <i>Odroczony podatek dochodowy</i> | | |
| Podatek od zysku/(straty) netto z tytułu zmiany efektywnej części zabezpieczeń przepływów pieniężnych | 5 305 | 1 118 |
| Podatek od niezrealizowanego zysku/(straty) z tytułu aktywów finansowych dostępnych do sprzedaży | - | - |
| Podatek od różnic kursowych z przeliczenia jednostek zagranicznych | - | - |
| Korzyść podatkowa/(obciążenie podatkowe) ujęta/e w innych całkowitych dochodach | 5 305 | 1 118 |

W 2013 roku Spółka dominująca utworzyła aktywo na odroczony podatek dochodowy w wysokości **27.379 tys. zł.** Utworzone aktywo jest efektem spełnienia przez Spółkę dwóch warunków prowadzenia działalności gospodarczej w Kostrzyńsko-Słubickiej Specjalnej Strefie Ekonomicznej.

Na dzień 31 grudnia 2013 roku aktywo podatkowe zostało wykorzystanie w wysokości do **3.366 tys. zł.** W 2014 roku do dnia 30 czerwca 2014 nastąpiło wykorzystanie w kwocie **12.113. tys. zł.** Pozostało do wykorzystania w kolejnych okresach **11.900 tys. PLN.**

10. Dywidendy wypłacone i zaproponowane do wypłaty

Zadeklarowana i wypłacona dnia 8 lipca 2014 dywidenda z akcji zwykłych za 2013 rok przez Spółkę dominującą, wyniosła 27 213 tysięcy PLN (za 2012 rok, wypłacona dnia 30 lipca 2013 roku: 34 980 tysięcy PLN).

Wartość dywidendy na jedną akcję zadeklarowanej i wypłaconej za rok 2013 to 3,5 PLN (za rok 2012 wyniosła 4,58 PLN).

GRUPA KAPITAŁOWA AMICA WRONKI SPÓŁKA AKCYJNA
 Śródroczne skrócone skonsolidowane sprawozdanie finansowe
 za okres 6 miesięcy zakończony dnia 30 czerwca 2014 roku
 Dodatkowe noty objaśniające
 (w tysiącach PLN)

11. Rzeczowe aktywa trwałe

| Grunty | Budynki i budowle | Maszyny i urządzenia | Środki transportu | Pozostałe środki trwałe | Rzeczowe aktywa trwałe w trakcie wytwarzania | Zaliczki na środki trwałe w trakcie wytwarzania | Środki trwałe razem |
|--------|-------------------|----------------------|-------------------|-------------------------|--|---|---------------------|
|--------|-------------------|----------------------|-------------------|-------------------------|--|---|---------------------|

Stan na 30.06.2014

| | | | | | | | | |
|--|--------------|----------------|---------------|--------------|---------------|---------------|--------------|----------------|
| Wartość bilansowa brutto | 5 343 | 157 655 | 181 722 | 16 596 | 81 347 | 12 824 | 2 676 | 458 163 |
| Skumulowane umorzenie i odpisy aktualizujące | | 30 972 | 109 101 | 9 949 | 50 821 | 1 291 | | 202 134 |
| Wartość bilansowa netto | 5 343 | 126 683 | 72 621 | 6 647 | 30 526 | 11 533 | 2 676 | 256 029 |
| Składniki przekwalifikowane do grupy "Aktywa trwałe przeznaczone do sprzedaży" | | | | | | | | 0 |
| Skorygowana wartość bilansowa netto | 5 343 | 126 683 | 72 621 | 6 647 | 30 526 | 11 533 | 2 676 | 256 029 |

Stan na 30.06.2013

| | | | | | | | | |
|--|--------------|----------------|---------------|--------------|---------------|---------------|--------------|----------------|
| Wartość bilansowa brutto | 4 300 | 143 617 | 163 106 | 14 662 | 74 291 | 18 855 | 4 403 | 423 234 |
| Skumulowane umorzenie i odpisy aktualizujące | 0 | 25 921 | 97 142 | 9 700 | 45 275 | 2 082 | | 180 120 |
| Wartość bilansowa netto | 4 300 | 117 696 | 65 964 | 4 962 | 29 016 | 16 773 | 4 403 | 243 114 |
| Składniki przekwalifikowane do grupy "Aktywa trwałe przeznaczone do sprzedaży" | | | | | | | | 0 |
| Skorygowana wartość bilansowa netto | 4 300 | 117 696 | 65 964 | 4 962 | 29 016 | 16 773 | 4 403 | 243 114 |

Stan na 31.12.2013

| | | | | | | | | |
|--|--------------|----------------|---------------|--------------|---------------|---------------|------------|----------------|
| Wartość bilansowa brutto | 4 300 | 152 088 | 176 646 | 15 065 | 79 624 | 12 767 | 627 | 441 117 |
| Skumulowane umorzenie i odpisy aktualizujące | 0 | 27 035 | 100 800 | 9 423 | 47 887 | 1 881 | | 187 026 |
| Wartość bilansowa netto | 4 300 | 125 053 | 75 846 | 5 642 | 31 737 | 10 886 | 627 | 254 091 |
| Składniki przekwalifikowane do grupy "Aktywa trwałe przeznaczone do sprzedaży" | | | | | | | | 0 |
| Skorygowana wartość bilansowa netto | 4 300 | 125 053 | 75 846 | 5 642 | 31 737 | 10 886 | 627 | 254 091 |

GRUPA KAPITAŁOWA AMICA WRONKI SPÓŁKA AKCYJNA
 Śródroczne skrócone skonsolidowane sprawozdanie finansowe
 za okres 6 miesięcy zakończony dnia 30 czerwca 2014 roku
 Dodatkowe noty objaśniające
 (w tysiącach PLN)

| | Grunty | Budynki i budowle | Maszyny i urządzenia | Środki transportu | Pozostałe środki trwałe | Rzeczowe aktywa trwałe w trakcie wytwarzania | Zaliczki na środki trwałe w trakcie wytwarzania | Środki trwałe razem |
|--|--------------|-------------------|----------------------|-------------------|-------------------------|--|---|---------------------|
| <i>za okres od 01.01 do 30.06.2014 roku (niebadane)</i> | | | | | | | | |
| Wartość bilansowa netto na dzień 01.01.2014 roku. | 4 300 | 125 053 | 75 846 | 5 642 | 31 737 | 10 886 | 627 | 254 091 |
| Nabycie przez połączenie jednostek gospodarczych | | | | | | | | 0 |
| Nabycie Spółki | 545 | 1 908 | 1 140 | 10 | 4 | | | 3 607 |
| Zwiększenia (nabycie, wytworzenie, leasing) | 498 | 2 252 | 2 685 | 2 242 | 1 836 | 7 674 | 2 049 | 19 236 |
| Zmniejszenia (zbycie, likwidacja(-) przyjęcie na środki trwałe) | | | -105 | -685 | -100 | -7 027 | | -7 917 |
| Inne zmiany (reklasyfikacje, przemieszczenia itp.) | | | | | 2 | | | 2 |
| Amortyzacja zgodna z planem amortyzacji(-) | | -2 530 | -6 983 | -1 200 | -3 030 | | | -13 743 |
| Odpisy umorzeniowe dotyczące likwidowanych bądź sprzedawanych składników | | | 66 | 633 | 97 | | | 796 |
| Różnice kursowe netto z przeliczenia (+/-) | | | -28 | 5 | -20 | | | -43 |
| Wartość bilansowa netto na dzień 30.06.2014 roku | 5 343 | 126 683 | 72 621 | 6 647 | 30 526 | 11 533 | 2 676 | 256 029 |
| <i>za okres od 01.01 do 30.06.2013 roku(niebadane)</i> | | | | | | | | |
| Wartość bilansowa netto na dzień 01.01.2013 roku. | 4 301 | 119 169 | 67 252 | 4 812 | 30 207 | 9 906 | 1 528 | 237 175 |
| Nabycie przez połączenie jednostek gospodarczych | | | | | | | | 0 |
| Nabycie Spółki | | 49 | 187 | | 3 | 16 | | 255 |
| Zwiększenia (nabycie, wytworzenie, leasing) | | 723 | 4 925 | 1 333 | 1 775 | 15 080 | 2 875 | 26 711 |
| Zmniejszenia (zbycie, likwidacja(-) przyjęcie na środki trwałe) | | | -2 165 | -375 | -1 048 | -8 229 | | -11 817 |
| Inne zmiany (reklasyfikacje, przemieszczenia itp.) | -1 | | 14 | -27 | | | | -14 |
| Amortyzacja zgodna z planem amortyzacji(-) | | -2 245 | -6 443 | -1 159 | -2 944 | | | -12 791 |
| Odpisy umorzeniowe dotyczące likwidowanych bądź sprzedawanych składników | | | 2 153 | 303 | 1 011 | | | 3 467 |
| Różnice kursowe netto z przeliczenia (+/-) | | | 41 | 75 | 12 | | | 128 |
| Wartość bilansowa netto na dzień 30.06.2013 roku | 4 300 | 117 696 | 65 964 | 4 962 | 29 016 | 16 773 | 4 403 | 243 114 |

GRUPA KAPITAŁOWA AMICA WRONKI SPÓŁKA AKCYJNA
 Śródroczne skrócone skonsolidowane sprawozdanie finansowe
 za okres 6 miesięcy zakończony dnia 30 czerwca 2014 roku
 Dodatkowe noty objaśniające
 (w tysiącach PLN)

| | Grunty | Budynki i budowle | Maszyny i urządzenia | Środki transportu | Pozostałe środki trwałe | Rzeczowe aktywa trwałe w trakcie wytwarzania | Zaliczki na środki trwałe w trakcie wytwarzania | Środki trwałe razem |
|--|--------------|-------------------|----------------------|-------------------|-------------------------|--|---|---------------------|
| <i>za okres od 01.01 do 31.12.2013 roku</i> | | | | | | | | |
| Wartość bilansowa netto na dzień 01.01.2013 roku. | 4 301 | 119 169 | 67 252 | 4 812 | 30 207 | 9 906 | 1 528 | 237 175 |
| Nabycie przez połączenie jednostek gospodarczych | | | | | 267 | | | 267 |
| Nabycie Spółki | | 50 | 187 | | 3 | 16 | | 256 |
| Zwiększenia (nabycie, wytworzenie, leasing) | | 9 194 | 21 557 | 3 738 | 7 911 | 41 009 | | 83 409 |
| Zmniejszenia (zbycie, likwidacja(-) przyjęcie na środki trwałe) | | | -5 062 | -2 274 | -2 012 | -40 045 | -901 | -50 294 |
| Inne zmiany (reklasyfikacje, przemieszczenia itp.) | -1 | | | | | | | -1 |
| Amortyzacja zgodna z planem amortyzacji(-) | | -3 459 | -12 929 | -2 274 | -6 245 | | | -24 907 |
| Odpisy umorzeniowe dotyczące likwidowanych bądź sprzedawanych składników | | 99 | 4 864 | 1 658 | 1 630 | | | 8 251 |
| Różnice kursowe netto z przeliczenia (+/-) | | | -23 | -18 | -24 | | | -65 |
| Wartość bilansowa netto na dzień 31.12.2013 roku | 4 300 | 125 053 | 75 846 | 5 642 | 31 737 | 10 886 | 627 | 254 091 |

12. Nieruchomości inwestycyjne

W dniu 25 czerwca 2014 Spółka Amica Wronki S.A. dokonała sprzedaży nieruchomości inwestycyjnej zlokalizowanej w Wieluniu do podmiotu niepowiązanego. Negatywny wynik na sprzedaży tego aktywa wyniósł 919 tys. zł.

GRUPA KAPITAŁOWA AMICA WRONKI SPÓŁKA AKCYJNA
 Śródroczne skrócone skonsolidowane sprawozdanie finansowe
 za okres 6 miesięcy zakończony dnia 30 czerwca 2014 roku
 Dodatkowe noty objaśniające
 (w tysiącach PLN)

13. Wartości niematerialne

| | Znaki towarowe | Patenty i licencje | Oprogramowanie komputerowe | Koszty zakończonych prac rozwojowych | Wartość firmy | Inne wartości niematerialne i prawne | Wartości niematerialne i prawne w realizacji | Zaliczki na wartości niematerialne i prawne | WN razem |
|--|----------------|--------------------|----------------------------|--------------------------------------|---------------|--------------------------------------|--|---|----------|
|--|----------------|--------------------|----------------------------|--------------------------------------|---------------|--------------------------------------|--|---|----------|

Stan na 30.06.2014

| | | | | | | | | | |
|---|--------------|--------------|--------------|--------------|---------------|--------------|--------------|-----------|---------------|
| Wartość bilansowa brutto | 7 580 | 7 128 | 10 703 | 7 425 | 32 027 | 5 080 | 4 942 | 76 | 74 961 |
| Skumulowane umorzenie i odpisy aktualizujące | 285 | 5 421 | 7 155 | 4 271 | 8 281 | 2 099 | | | 27 512 |
| Wartość bilansowa netto | 7 295 | 1 707 | 3 548 | 3 154 | 23 746 | 2 981 | 4 942 | 76 | 47 449 |
| <i>Składniki przekwalifikowane do grupy "Aktywa trwale przeznaczone do sprzedaży"</i> | | | | | | | | | 0 |
| Skorygowana wartość bilansowa netto | 7 295 | 1 707 | 3 548 | 3 154 | 23 746 | 2 981 | 4 942 | 76 | 47 449 |

Stan na 30.06.2013

| | | | | | | | | | |
|---|--------------|------------|--------------|--------------|---------------|--------------|--------------|------------|---------------|
| Wartość bilansowa brutto | 7 793 | 5 820 | 15 172 | 5 968 | 36 059 | 5 235 | 4 674 | 207 | 80 928 |
| Skumulowane umorzenie i odpisy aktualizujące | 269 | 5 602 | 12 291 | 3 545 | 9 619 | 1 255 | | | 32 581 |
| Wartość bilansowa netto | 7 524 | 218 | 2 881 | 2 423 | 26 440 | 3 980 | 4 674 | 207 | 48 347 |
| <i>Składniki przekwalifikowane do grupy "Aktywa trwale przeznaczone do sprzedaży"</i> | | | | | | | | | 0 |
| Skorygowana wartość bilansowa netto | 7 524 | 218 | 2 881 | 2 423 | 26 440 | 3 980 | 4 674 | 207 | 48 347 |

Stan na 31.12.2013

| | | | | | | | | | |
|---|--------------|------------|--------------|--------------|---------------|--------------|--------------|------------|---------------|
| Wartość bilansowa brutto | 7 279 | 5 584 | 10 629 | 7 425 | 31 978 | 4 988 | 3 785 | 163 | 71 831 |
| Skumulowane umorzenie i odpisy aktualizujące | 275 | 5 305 | 6 396 | 3 578 | 8 254 | 1 722 | 0 | | 25 530 |
| Wartość bilansowa netto | 7 004 | 279 | 4 233 | 3 847 | 23 724 | 3 266 | 3 785 | 163 | 46 301 |
| <i>Składniki przekwalifikowane do grupy "Aktywa trwale przeznaczone do sprzedaży"</i> | | | | | | | | | 0 |
| Skorygowana wartość bilansowa netto | 7 004 | 279 | 4 233 | 3 847 | 23 724 | 3 266 | 3 785 | 163 | 46 301 |

GRUPA KAPITAŁOWA AMICA WRONKI SPÓŁKA AKCYJNA
 Śródroczne skrócone skonsolidowane sprawozdanie finansowe
 za okres 6 miesięcy zakończony dnia 30 czerwca 2014 roku
 Dodatkowe noty objaśniające
 (w tysiącach PLN)

| | Znaki towarowe | Patenty i licencje | Oprogramowanie komputerowe | Koszty zakończonych prac rozwojowych | Wartość firmy | Inne wartości niematerialne i prawne | Wartości niematerialne i prawne w realizacji | Zaliczki na wartości niematerialne i prawne | WN razem |
|--|----------------|--------------------|----------------------------|--------------------------------------|---------------|--------------------------------------|--|---|---------------|
| <i>za okres od 01.01 do 30.06.2014 roku</i> | | | | | | | | | |
| Wartość bilansowa netto na dzień 01.01.2014 roku. | 7 004 | 279 | 4 233 | 3 847 | 23 724 | 3 266 | 3 785 | 163 | 46 301 |
| Nabycie Spółki | | | | | | | | | 0 |
| Zwiększenia (nabycie, wytworzenie, leasing) | | 1 544 | 11 | | | 96 | 2 714 | | 4 365 |
| Zmniejszenia (zbycie, likwidacja (-) przyjęcie na wartości niematerialne i prawne) | | | | | | | -1 852 | -87 | -1 939 |
| Inne zmiany (reklasyfikacje, przemieszczenia) | | | | | | 13 | 295 | | 308 |
| Amortyzacja zgodna z planem amortyzacji (-) | -10 | -116 | -698 | -693 | | -397 | | | -1 914 |
| Odpisy umorzeniowe dotyczące likwidowanych bądź sprzedawanych składników | | | | | | | | | 0 |
| Różnice kursowe netto z przeliczenia (+/-) | 301 | | 2 | | 22 | 3 | | | 328 |
| Wartość bilansowa netto na dzień 30.06.2014 roku | 7 295 | 1 707 | 3 548 | 3 154 | 23 746 | 2 981 | 4 942 | 76 | 47 449 |
| <i>za okres od 01.01 do 30.06.2013 roku</i> | | | | | | | | | |
| Wartość bilansowa netto na dzień 01.01.2013 roku. | 7 109 | 257 | 3 170 | 2 791 | 22 903 | 952 | 2 868 | 207 | 40 257 |
| Nabycie Spółki | | | | | 4 229 | 10 | | | 4 239 |
| Zwiększenia (nabycie, wytworzenie, leasing) | | 31 | 179 | 85 | | 3 182 | 1 925 | | 5 402 |
| Zmniejszenia (zbycie, likwidacja (-) przyjęcie na wartości niematerialne i prawne) | | | | | | | -139 | | -139 |
| Inne zmiany (reklasyfikacje, przemieszczenia) | -1 | 1 | -25 | | | | 20 | | -5 |
| Amortyzacja zgodna z planem amortyzacji (-) | -7 | -71 | -495 | -453 | | -180 | | | -1 206 |
| Odpisy umorzeniowe dotyczące likwidowanych bądź sprzedawanych składników | | | | | -1 000 | | | | -1 000 |
| Różnice kursowe netto z przeliczenia (+/-) | 423 | | 52 | | 308 | 16 | | | 799 |
| Wartość bilansowa netto na dzień 30.06.2013 roku | 7 524 | 218 | 2 881 | 2 423 | 26 440 | 3 980 | 4 674 | 207 | 48 347 |

GRUPA KAPITAŁOWA AMICA WRONKI SPÓŁKA AKCYJNA
 Śródroczne skrócone skonsolidowane sprawozdanie finansowe
 za okres 6 miesięcy zakończony dnia 30 czerwca 2014 roku
 Dodatkowe noty objaśniające
 (w tysiącach PLN)

| Znaki towarowe | Patenty i licencje | Oprogramowanie komputerowe | Koszty zakończonych prac rozwojowych | Wartość firmy | Inne wartości niematerialne i prawne | Wartości niematerialne i prawne w realizacji | Zaliczki na wartości niematerialne i prawne | WN razem |
|----------------|--------------------|----------------------------|--------------------------------------|---------------|--------------------------------------|--|---|----------|
|----------------|--------------------|----------------------------|--------------------------------------|---------------|--------------------------------------|--|---|----------|

za okres od 01.01 do 31.12.2013 roku

| | | | | | | | | | |
|---|--------------|------------|--------------|--------------|---------------|--------------|--------------|------------|---------------|
| Wartość bilansowa netto na dzień 01.01.2013 roku. | 7 109 | 257 | 3 170 | 2 791 | 22 903 | 952 | 2 868 | 207 | 40 257 |
| Nabycie Spółki | | | | | 4 229 | 10 | | | 4 239 |
| Zwiększenia (nabycie, wytworzenie, leasing) | | 193 | 2 238 | 2 006 | | 3 171 | 3 519 | | 11 127 |
| Zmniejszenia (zbycie, likwidacja(-) przyjęcie na wartości niematerialne i prawne) | | -398 | -6 289 | -464 | -3 513 | | -2 602 | -44 | -13 310 |
| Inne zmiany (reklasyfikacje, przemieszczenia) | | | | | | | | | |
| Amortyzacja zgodna z planem amortyzacji(-) | -20 | -131 | -1 003 | -950 | | -767 | | | -2 871 |
| Odpisy umorzeniowe dotyczące likwidowanych bądź sprzedawanych składników | | 358 | 6 225 | 464 | | -6 | | | 7 041 |
| Różnice kursowe netto z przeliczenia (+/-) | -85 | | -108 | | 105 | -94 | | | -182 |
| Wartość bilansowa netto na dzień 31.12.2013 roku | 7 004 | 279 | 4 233 | 3 847 | 23 724 | 3 266 | 3 785 | 163 | 46 301 |

GRUPA KAPITAŁOWA AMICA WRONKI SPÓŁKA AKCYJNA
 Śródroczne skrócone skonsolidowane sprawozdanie finansowe
 za okres 6 miesięcy zakończony dnia 30 czerwca 2014 roku
 Dodatkowe noty objaśniające
 (w tysiącach PLN)

14. Pozostałe aktywa

14.1. Pozostałe aktywa finansowe

| | 30 czerwca 2014 | 30 czerwca 2013 | 31 grudnia 2013 |
|----------------------|--------------------|--------------------|--------------------|
| Pożyczki udzielone | 8 778 | 8 849 | 7 131 |
| Pozostałe należności | 459 | 590 | 620 |
| Instrumenty pochodne | 2 224 | 1 488 | 2 617 |
| Inne | 145 | 145 | 145 |
| Razem | 11 606 | 11 072 | 10 513 |
| - krótkoterminowe | 4 409 | 3 085 | 2 064 |
| - długoterminowe | 7 197 | 7 987 | 8 449 |

Ujawnione wyżej pożyczki zostały udzielone w przeważającej większości podmiotom powiązanym (KKS Lech Poznań) i są oprocentowane na zasadach rynkowych.

14.2. Pozostałe aktywa niefinansowe

| | 30 czerwca 2014 | 30 czerwca 2013 | 31 grudnia 2013 |
|---|--------------------|--------------------|--------------------|
| Należności budżetowe | 8 586 | 10 155 | 17 071 |
| Zaliczki na poczet dostaw | 5 058 | 1 844 | 1 521 |
| Nadwyżka aktywów nad zobowiązaniami ZFŚS | - | - | - |
| Inne aktywa niefinansowe (rozliczenia międzyokresowe) | 8 067 | 8 592 | 1 956 |
| Razem | 21 711 | 20 591 | 20 548 |
| - krótkoterminowe | 21 711 | 20 591 | 20 548 |
| - długoterminowe | - | - | - |

15. Zapasy

| | 30 czerwca 2014 | 30 czerwca 2013 | 31 grudnia 2013 |
|---|--------------------|--------------------|--------------------|
| Materialy (według ceny nabycia) | | | |
| Według ceny nabycia/ kosztu wytworzenia | 39 025 | 39 326 | 35 627 |
| Według wartości netto możliwej do uzyskania | 38 511 | 38 508 | 34 985 |
| Produkcja w toku (według kosztu wytworzenia) | 8 013 | 6 775 | 6 787 |
| Produkty gotowe: | | | |
| Według kosztu wytworzenia | 95 919 | 73 544 | 48 909 |
| Według wartości netto możliwej do uzyskania | 95 722 | 73 130 | 48 732 |
| Towary: | | | |
| Według ceny nabycia | 150 009 | 101 773 | 99 321 |
| Według wartości netto możliwej do uzyskania | 149 751 | 100 882 | 98 969 |
| Części zamienne | 11 244 | 11 800 | 11 148 |
| Zapasy ogółem, według niższej z dwóch wartości: ceny nabycia (kosztu wytworzenia) oraz wartości netto możliwej do uzyskania | 303 241 | 231 095 | 200 621 |

GRUPA KAPITAŁOWA AMICA WRONKI SPÓŁKA AKCYJNA
 Śródroczne skrócone skonsolidowane sprawozdanie finansowe
 za okres 6 miesięcy zakończony dnia 30 czerwca 2014 roku
 Dodatkowe noty objaśniające
 (w tysiącach PLN)

Łączna kwota odpisów na dzień 30.06.2014 opiewała na kwotę 969 tys. zł (kwota na dzień 30.06.2013 2.123 tys. zł, na dzień 31.12.2013 1.171 tys. zł). Odpisy dotyczyły głównie Spółki dominującej. W badanym okresie nastąpiło zwiększenie o 90 tys. zł oraz zmniejszenie o 292 tys. zł wartości odpisów w porównaniu z końcem roku 2013.

Wzrost zapasów w II kwartałach 2014 roku w porównaniu do końca roku 2013 wynika z zatowarowania na okres planowanego przestoju produkcji oraz zwiększenia sprzedaży w badanym okresie.

16. Należności z tytułu dostaw i usług oraz pozostałe należności

| | 30 czerwca 2014 | 30 czerwca 2013 | 31 grudnia 2013 |
|--|----------------------------|----------------------------|------------------------|
| Należności z tytułu dostaw i usług | 313 266 | 240 078 | 274 219 |
| Pozostałe należności od osób trzecich (m.in. wypłacone kaucje) | 10 350 | 290 | 5 487 |
| Pozostałe należności od podmiotów powiązanych | - | - | - |
| Należności ogółem (netto) | 323 616 | 240 368 | 279 706 |
| Odpis aktualizujący należności | 11 850 | 11 248 | 10 394 |
| Należności brutto | 335 466 | 251 616 | 290 100 |

Grupa posiada odpowiednią politykę w zakresie dokonywania sprzedaży tylko zweryfikowanym klientom. Dzięki temu, zdaniem kierownictwa, nie istnieje dodatkowe ryzyko kredytowe, ponad poziom określony odpisem aktualizującym na nieściągalne należności właściwym dla należności handlowych Grupy.

Na zwiększenie poziomu odpisów aktualizujących należności w 6 miesiącach 2014 roku miało wpływ zawiązanie odpisu na jednego z klientów rosyjskich przez Spółkę zależną Grupy.

Poniżej przedstawiono analizę należności z tytułu dostaw i usług, które na dzień 30 czerwca 2014 roku i 30 czerwca 2013 roku były przeterminowane, ale nie uznano ich za nieściągalne i nie objęto odpisem.

| | <i>Razem</i> | <i>Nie-przeterminowane</i> | <i>Przeterminowane, lecz ściągalne</i> | | | | |
|-----------------|----------------|----------------------------|--|--------------------|---------------------|----------------------|---------------------|
| | | | <i>< 30 dni</i> | <i>30 – 90 dni</i> | <i>90 – 180 dni</i> | <i>180 – 360 dni</i> | <i>> 365 dni</i> |
| 30 czerwca 2014 | 313 266 | 253 166 | 25 618 | 16 353 | 7 315 | 8 123 | 2 691 |
| 30 czerwca 2013 | 240 078 | 204 447 | 26 964 | 3 308 | 1 183 | 1 579 | 2 597 |
| 31 grudnia 2013 | 274 219 | 237 562 | 23 630 | 4 100 | 5 325 | 1 140 | 2 462 |

W I kwartale 2014 roku jeden z polskich odbiorców Grupy złożył wniosek o upadłość. Na dzień sporządzenia sprawozdania należności Grupy od tego kontrahenta wynosiły 15,6 mln i są w pełni ubezpieczone. Po dniu bilansowym Grupa uzyskała odszkodowanie z tyt. ubezpieczenia należności od tego kontrahenta w wysokości 90% należności. Pozostałe 10 % jest obecnie przedmiotem postępowania egzekucyjnego.

17. Środki pieniężne i ich ekwiwalenty

Środki pieniężne i ich ekwiwalenty składają się z następujących pozycji:

| | 30 czerwca 2014 | 30 czerwca 2013 | 31 grudnia 2013 |
|------------------------------------|----------------------------|----------------------------|----------------------------|
| Środki pieniężne w banku i w kasie | 23 985 | 20 255 | 21 968 |
| Lokaty krótkoterminowe | 4 341 | 2 902 | 3 472 |
| Inne | 0 | 141 | 250 |
| | 28 326 | 23 298 | 25 690 |

18. Świadczenia pracownicze

Jednostki Grupy wypłacają pracownikom przechodzącym na emerytury kwoty odpraw emerytalnych w wysokości określonej przez Kodeks pracy lub też w wyniku indywidualnie zawartego programu łączącego ubezpieczenie na życie z programem emerytalnym. W związku z tym niektóre Spółki Grupy na podstawie wyceny dokonanej na podstawie wewnętrznie stosowanego narzędzia lub też na podstawie wyceny aktuarialnej tworzą rezerwę na wartość bieżącą zobowiązania z tytułu odpraw emerytalnych.

Na dzień bilansowy nie dokonano zmiany wartości godziwej związanej z wyceną tych świadczeń.

19. Oprocentowane kredyty bankowe i pożyczki

Informację dotyczące charakteru i zakresu ryzyka, na które narażona jest Grupa Kapitałowa z tytułu zaciągniętych kredytów, pożyczek i innych instrumentów dłużnych prezentuje poniższa tabela.

| LP | KWOTA Z UMOWY | KWOTA NA DZIEŃ w tys. zł. | TERMIN OSTATECZNEJ SPŁATY | OPROCENTOWANIE | RODZAJ KREDYTU |
|----|---------------|------------------------------|--|-------------------------|---------------------|
| 1 | 25 000 | 24 300 | 10.09.2014 | WIBOR O/N + MARŻA BANKU | kredyt obrotowy |
| 2 | 15 000 | 1 313 | 30.07.2014 | WIBOR O/N + MARŻA BANKU | kredyt obrotowy |
| 3 | 5 000 | 212 | 30.07.2014 | WIBOR O/N + MARŻA BANKU | kredyt obrotowy |
| 4 | 5 000 | 2 266 | kwartalnie po 206 017,47 (od 02.04.13 do 31 03 17 pierwsza rata 02.04.13 - 206 017,50) | WIBOR 3M + MARŻA BANKU | kredyt inwestycyjny |
| 5 | 18 000 | 10 952 | kwartalnie po 995 669,57 (od 02. 04 .13 do 31. 03.2017 (pierwsza rata 31.03.2017 995 660,58) | WIBOR 3M + MARŻA BANKU | kredyt inwestycyjny |
| 6 | 10 000 | 181 | 09.12.2014 | Wibor 1 M + MARŻA BANKU | kredyt obrotowy |
| 7 | 15 000 | 3 877 | 24.07.2014 | WIBOR 1M + MARŻA BANKU | kredyt obrotowy |
| 8 | 4 720 | 2 360 | kwartalnie po 295 000(od 30.09.12 do 31 03 16 ostatnia rata 24 05 16 295 000) | WIBOR 3M + MARŻA BANKU | kredyt inwestycyjny |

GRUPA KAPITAŁOWA AMICA WRONKI SPÓŁKA AKCYJNA
 Śródroczne skrócone skonsolidowane sprawozdanie finansowe
 za okres 6 miesięcy zakończony dnia 30 czerwca 2014 roku
 Dodatkowe noty objaśniające
 (w tysiącach PLN)

| | | | | | |
|----|----------------|----------------|--|--|---------------------|
| 9 | 16 380 | 7 511 | kwartalnie po 963 500(od 31 12 12 do 30 09 16 ostatnia rata 08 12 16 - 964 000) | WIBOR 3M + MARŻA BANKU | kredyt inwestycyjny |
| 10 | 55 000 | 2 960 | 30.04.2015 | Wibor 3 M + MARŻA BANKU | kredyt obrotowy |
| 11 | 5 000 | 60 | 21.07.2015 | WIBOR 1M + MARŻA BANKU | kredyt obrotowy |
| 12 | 23 000 | 20 294 | kwartalnie po 1 352 941,00(od 31 03 2014 do 30 03 2018) pierwsza rata 31 03 2014 - 2 352 944,00 | Wibor 3 M + MARŻA BANKU | kredyt inwestycyjny |
| 13 | 8 322 | 8 116 | bezterminowa | EONIA +marża banku | kredyt obrotowy |
| 14 | 4 161 | 4 154 | 21.07.2015 | EURIBOR+ marża banku | kredyt obrotowy |
| 15 | 13 455 | 11 767 | 31.10.2014 | wewnętrzna stawka referencyjna banku+ marża banku | kredyt obrotowy |
| 16 | 558 | - | CIBOR+ marża banku | zastaw na zapasach | kredyt obrotowy |
| | 223 596 | 100 324 | | | |

20. Rezerwy

Ustalenie wartości bilansowej niektórych aktywów i pasywów Grupy wymaga dokonania oszacowań wpływu niepewnych zdarzeń na te składniki na dzień bilansowy.

Szacunki Grupy, które mogą mieć istotny wpływ na wartość bilansową aktywów i zobowiązań dotyczą przede wszystkim obliczeń trwałej utraty wartości, okresu ekonomicznej użyteczności aktywów oraz rezerw.

W okresie sprawozdawczym nie dokonano zmian szacunków długości okresu ekonomicznej użyteczności aktywów trwałych Grupy.

Zmiany stanu rezerw:

| | Rezerwy krótkoterminowe | | | Rezerwy długoterminowe | | |
|-----------------------------------|-------------------------|---------------|---------------|------------------------|--------------|--------------|
| | 30.06.2014 | 30.06.2013 | 31.12.2013 | 30.06.2014 | 30.06.2013 | 31.12.2013 |
| Rezerwy na bonusy sprzedażowe | 35 923 | 25 200 | 3 077 | - | - | - |
| Rezerwy na naprawy gwarancyjne | 21 831 | 16 924 | 19 903 | 3 214 | 5 458 | 3 479 |
| Rezerwy na wynagrodzenia i urlopy | 9 693 | 14 931 | 20 338 | - | - | - |
| Rezerwy na marketing i prowizję | 24 774 | 28 344 | 2 094 | - | - | - |
| Inne rezerwy | 7 969 | 2 126 | 1 734 | - | - | - |
| Pozostałe rezerwy razem | 100 190 | 87 525 | 47 146 | 3 214 | 5 458 | 3 479 |

21. Zobowiązania z tytułu dostaw i usług, pozostałe zobowiązania

21.1. Zobowiązania z tytułu dostaw i usług oraz pozostałe zobowiązania finansowe (krótkoterminowe)

| | Nota | 30 czerwca 2014 | 30 czerwca 2013 | 31 grudnia 2013 |
|---|-------|-----------------------|-----------------------|-----------------------|
| Zobowiązania z tytułu dostaw i usług | | | | |
| Wobec jednostek powiązanych | | 1 392 | 385 | 1 681 |
| Wobec jednostek pozostałych | | 235 405 | 182 423 | 227 180 |
| | | <u>236 797</u> | <u>182 808</u> | <u>228 861</u> |
| Pozostałe zobowiązania | | | | |
| Zobowiązania wobec pracowników z tytułu wynagrodzeń | | 8 437 | 7 389 | 7 666 |
| Zobowiązania z tyt. faktoringu | | 32 848 | 30 358 | 34 452 |
| Inne zobowiązania | 21.2. | 54 563 | 57 512 | 18 841 |
| | | <u>95 848</u> | <u>95 259</u> | <u>60 959</u> |
| Razem | | <u><u>332 645</u></u> | <u><u>278 067</u></u> | <u><u>289 820</u></u> |

Poniżej przedstawiono analizę zobowiązań z tytułu dostaw i usług według terminów zapadalności terminów zapłat:

| | Razem | Przeterminowane | Nie-Przeterminowane | | | | |
|-----------------|----------------|-----------------|---------------------|-------------|--------------|---------------|-----------|
| | | | < 30 dni | 30 – 90 dni | 90 – 180 dni | 180 – 360 dni | > 365 dni |
| 30 czerwca 2014 | 236 797 | 26 256 | 114 220 | 91 330 | 4 693 | 298 | 0 |
| 30 czerwca 2013 | 182 808 | 10 659 | 96 553 | 71 994 | 3 602 | 0 | 0 |
| 31 grudnia 2013 | 228 861 | 110 400 | 110 941 | 3 602 | 3 656 | 262 | 0 |

GRUPA KAPITAŁOWA AMICA WRONKI SPÓŁKA AKCYJNA
 Śródroczne skrócone skonsolidowane sprawozdanie finansowe
 za okres 6 miesięcy zakończony dnia 30 czerwca 2014 roku
 Dodatkowe noty objaśniające
 (w tysiącach PLN)

21.2. Inne zobowiązania

| | 30 czerwca 2014 | 30 czerwca 2013 | 31 grudnia 2013 |
|---|--------------------|--------------------|-----------------|
| Zobowiązania z tytułu podatków, ceł, ubezpieczeń społecznych i innych | 1 885 | 2 294 | 238 |
| Podatek VAT | 14 643 | 5 930 | 10 316 |
| Podatek dochodowy od osób fizycznych | 1 456 | 1 158 | 1 361 |
| Zobowiązania z tytułu ubezpieczeń społecznych | 5 084 | 4 740 | 5 216 |
| Zobowiązania z tyt. wypłaty dywidendy | 27 214 | 34 980 | - |
| Pozostałe | 3 526 | 7 740 | 1 678 |
| Nadwyżka zobowiązań nad aktywami ZFŚS | 755 | 670 | - |
| Inne zobowiązania niefinansowe | - | - | 32 |
| Razem | 54 563 | 57 512 | 18 841 |
| - krótkoterminowe | 54 563 | 57 512 | 18 841 |
| - długoterminowe | - | - | - |

22. Instrumenty finansowe

Istotne ujawnienia dotyczące instrumentów finansowych

- Grupa posiada na dzień bilansowy efektywne kontrakty, które zabezpieczają:
 - przyszłe przychody ze sprzedaży eksportowej w EUR, a których dodatnia wartość godziwa na 30.06.2014 r. roku wyniosła **4.969,1 tys. zł**. Dodatnia wartość wyceny kontraktów forward została odniesiona na kapitał z aktualizacji wyceny, w wyniku czego kapitał z aktualizacji wyceny instrumentów, po ujęciu aktywa na podatek odroczoney, wyniósł na dzień bilansowy **3.952,6 tys. zł**. W okresie sprawozdawczym wartość kapitału z wyceny tych kontraktów uległa zwiększeniu o **450,1 tys. zł**.
 - przyszłe przychody ze sprzedaży eksportowej w GBP, a których ujemna wartość godziwa na 30.06.2014 r. roku odniesiona na kapitał z aktualizacji wyceny wyniosła **(991,0) tys. zł**. Wartość wyceny kontraktów forward po ujęciu aktywa na podatek odroczoney, wyniosła na dzień bilansowy **(802,6) tys. zł**. W okresie sprawozdawczym zmniejszenie wartości kapitału z tytułu zawartych kontraktów zabezpieczających forward wyniosło **(1.532,8) tys. zł**. Ponadto negatywna wycena kontraktów zabezpieczających przychody ze sprzedaży eksportowej w GBP odniesiona bezpośrednio w wynik finansowy wyniosła na dzień 30.06.2014 r. **(135,0) tys. zł**.
 - przyszłe przychody ze sprzedaży eksportowej w CZK, a których dodatnia wartość godziwa na 30.06.2014 r. roku wyniosła **128,1 tys. zł**. Dodatnia wartość wyceny kontraktów forward została odniesiona na kapitał z aktualizacji wyceny, w wyniku czego kapitał z aktualizacji wyceny instrumentów, po ujęciu aktywa na podatek odroczoney, wyniósł na dzień bilansowy **103,8 tys. zł**. W okresie sprawozdawczym wartość kapitału z wyceny tych kontraktów uległa zmniejszeniu o **(465,9) tys. zł**. Ponadto pozytywna wycena kontraktów zabezpieczających przychody ze sprzedaży eksportowej w CZK odniesiona bezpośrednio w wynik finansowy wyniosła na dzień 30.06.2014 r. **1.731,0 tys. zł**.
 - należności ze sprzedaży eksportowej w RUB, których wartość wyniosła na dzień 30.06.2014 r. **(1.083,2) tys. zł**.
 - przyszłe zakupy towarów i materiałów w CNY, których ujemna wartość godziwa na 30.06.2014 r. odniesiona na kapitał z aktualizacji wyceny wyniosła **(8.067,3) tys. zł**. W okresie sprawozdawczym zmiana wartości kapitału z tytułu zawartych kontraktów zabezpieczających forward wyniosła **3.102,3 tys. zł**, a po ujęciu aktywa na podatek odroczoney na dzień bilansowy ujemna wycena kontraktów na kapitale z aktualizacji wyceny wyniosła **(6.600,8) tys. zł**.

- przyszłe zakupy towarów i materiałów w USD, których ujemna wartość godziwa na 30.06.2014 r. odniesiona na kapitał z aktualizacji wyceny wyniosła **(481,9) tys. zł**. W okresie sprawozdawczym zmiana wartości kapitału z tytułu zawartych kontraktów zabezpieczających forward wyniosła **29,1 tys. zł**, a po ujęciu aktywa na podatek odroczony na dzień bilansowy ujemna wycena kontraktów na kapitale z aktualizacji wyceny wyniosła **(390,3) tys. zł**
- Grupa zawarła również, zgodnie z Polityką Zabezpieczeń, transakcje IRS zabezpieczające ryzyko stopy procentowej kredytu, której ujemna wartość godziwa na 30.06.2014 roku wyniosła **(17,7) tys. zł**. Wartość godziwa IRS, umniejszona o aktywa na odroczony podatek dochodowy została ujęta w kapitale z aktualizacji wyceny w kwocie **(14,4) tys. zł** a część wyceny nie spełniająca Polityki Zabezpieczeń skorygowana o podatek odroczony została ujęta w wyniku finansowym w kwocie **(0,8) tys. zł**
- Grupa zawarła, zgodnie z Polityką Zabezpieczeń, transakcje forward mające na celu wyeliminowanie ryzyka walutowego dla pary walutowej EUR/RUB. Ujemna wartość godziwa tych kontraktów na 30.06.2014 r. roku wyniosła **22.673,3 tys. zł** i została odniesiona w kapitał z aktualizacji wyceny, co po skorygowaniu o utworzenie aktywa na podatek odroczony skutkowało obniżeniem tego kapitału o **(18.355,0) tys. zł**.

W okresie sześciu miesięcy 2014 roku Grupa odniosła w wynik finansowy nieefektywne kontrakty w wysokości godziwej (917,0) tys. PLN

Grupa posiada transakcje handlowe w EUR, których dodatnia wartość godziwa na 30.06.2014 r. wyniosła **84,6 tys. zł**. odniesiona została w całości na wynik finansowy.

Na dzień bilansowy 30.06.2014 roku Grupa posiadała otwarte następujące kontrakty pochodne:

AMICA WRONKI S.A.:

- kontrakty terminowe typu forward w łącznej wartości nominalnej **85,0 mln EUR**, zabezpieczające planowane przepływy walutowe wynikające z przychodów eksportowych skalkulowanych jako nadwyżka przychodów na kosztami wyrażonymi w EUR (pozycja walutowa netto rachunku zysków i strat), do zrealizowania w następujących latach:
 - przypadające do realizacji do 30.06.2015 roku – **37,0 mln EUR**
 - przypadające do realizacji po 30.06.2015 roku – **48,0 mln EUR**;
- kontrakty terminowe typu forward w łącznej wartości nominalnej **18,0 mln GBP**, zabezpieczające planowane przepływy walutowe wynikające z przychodów eksportowych GBP (pozycja walutowa netto rachunku zysków i strat), do zrealizowania w następujących latach:
 - przypadające do realizacji do 30.06.2015 roku – **10,8 mln GBP**
 - przypadające do realizacji po 30.06.2015 roku – **7,2 mln GBP**;
- kontrakty terminowe typu forward w łącznej wartości nominalnej **192,0 mln CZK**, zabezpieczające planowane przepływy walutowe wynikające z przychodów eksportowych skalkulowanych jako nadwyżka przychodów na kosztami wyrażonymi w CZK (pozycja walutowa netto rachunku zysków i strat), do zrealizowania w następujących latach:
 - przypadające do realizacji do 30.06.2015 roku – **132,0 mln CZK**
 - przypadające do realizacji po 30.06.2015 roku – **60,0 mln CZK**;
- kontrakty terminowe typu forward w łącznej wartości nominalnej **376,0 mln RUB**, zabezpieczające planowane przepływy walutowe wynikające z przychodów eksportowych skalkulowanych jako nadwyżka przychodów na kosztami wyrażonymi w RUB (pozycja walutowa netto rachunku zysków i strat), wszystkie przypadające do realizacji w ciągu 12 miesięcy

GRUPA KAPITAŁOWA AMICA WRONKI SPÓŁKA AKCYJNA
 Śródroczne skrócone skonsolidowane sprawozdanie finansowe
 za okres 6 miesięcy zakończony dnia 30 czerwca 2014 roku
 Dodatkowe noty objaśniające
 (w tysiącach PLN)

- kontrakty terminowe typu forward w łącznej wartości nominalnej **347,0 mln CNY** zabezpieczające planowane przepływy w CNY związane z zakupami importowymi; do zrealizowania w następujących latach:
 - przypadające do realizacji do 30.06.2015 roku – **207,0 mln CNY**
 - przypadające do realizacji po 30.06.2015 roku – **140,0 mln CNY**
- kontrakty terminowe typu forward w łącznej wartości nominalnej **10,2 mln USD** zabezpieczające planowane przepływy w USD związane z zakupami importowymi, do zrealizowania w następujących latach:
 - przypadające do realizacji do 30.06.2015 roku – **8,4 mln USD**
 - przypadające do realizacji po 30.06.2015 roku – **1,8 mln USD**
- transakcje IRS zabezpieczające ryzyko stopy procentowej kredytów o kwocie nominalnej **43,8 mln PLN**
- kontrakty terminowe handlowe typu forward w łącznej wartości nominalnej **1,2 mln EUR**
- kontrakty terminowe typu forward w łącznej wartości nominalnej **41,5 mln EUR** zabezpieczające planowane przepływy walutowe wynikające z przychodów eksportowych indeksowanych na podstawie kursu EUR/RUB, wszystkie przypadające do realizacji w ciągu 12 miesięcy

AMICA INTERNATIONAL:

- kontrakty terminowe typu forward w łącznej wartości nominalnej **131,8 mln CNY** zabezpieczające planowane przepływy walutowe wynikające z zakupów importowych.

Amica COMMERCE:

- kontrakty terminowe typu forward w łącznej wartości nominalnej **1,9 mln EUR**, zabezpieczające planowane przepływy walutowe wynikające z przychodów eksportowych, wszystkie przypadające do realizacji w ciągu 12 miesięcy

Większość instrumentów pochodnych została wyznaczona przez Grupę jako zabezpieczenie przepływów pieniężnych oraz wartości godziwej zgodnie z wymogami MSR 39 (instrumenty pochodne zabezpieczające). Pozostałe instrumenty pochodne, pomimo iż od strony ekonomicznej zabezpieczają Grupę przed ryzykiem walutowym, nie stanowią formalnie zabezpieczenia w rozumieniu MSR 39, w związku z tym traktowane są jako instrumenty przeznaczone do obrotu (instrumenty pochodne handlowe). Wszystkie instrumenty pochodne wyceniane są w wartości godziwej, ustalonej na podstawie danych pochodzących z rynku (kursy walut, stopy procentowe).

| | 30.06.2014 | 30.06.2013 | 31.12.2013 |
|--------------------------------------|--------------|--------------|--------------|
| <i>Aktywa trwale:</i> | | | |
| Instrumenty pochodne handlowe | | | |
| Instrumenty pochodne zabezpieczające | 2 224 | 1 488 | 2 617 |
| Instrumenty pochodne długoterminowe | 2 224 | 1 488 | 2 617 |
| <i>Aktywa obrotowe:</i> | | | |
| Instrumenty pochodne handlowe | | 462 | 52 |
| Instrumenty pochodne zabezpieczające | 5 939 | 9 536 | 6 395 |
| Instrumenty pochodne krótkoterminowe | 5 939 | 9 998 | 6 447 |

GRUPA KAPITAŁOWA AMICA WRONKI SPÓŁKA AKCYJNA
 Śródroczne skrócone skonsolidowane sprawozdanie finansowe
 za okres 6 miesięcy zakończony dnia 30 czerwca 2014 roku
 Dodatkowe noty objaśniające
 (w tysiącach PLN)

| | | | |
|--|---------------|---------------|--------------|
| Aktywa - instrumenty pochodne | 8 163 | 11 486 | 9 064 |
| <i>Zobowiązania długoterminowe:</i> | | | |
| Instrumenty pochodne handlowe | | | |
| Instrumenty pochodne zabezpieczające | 3 756 | 6 112 | 1 207 |
| Instrumenty pochodne długoterminowe | 3 756 | 6 112 | 1 207 |
| <i>Zobowiązania krótkoterminowe:</i> | | | |
| Instrumenty pochodne handlowe | 1 083 | 174 | |
| Instrumenty pochodne zabezpieczające | 29 977 | 1 258 | 4 986 |
| Instrumenty pochodne krótkoterminowe | 31 060 | 1 432 | 4 986 |
| Zobowiązania - instrumenty pochodne | 34 816 | 7 544 | 6 193 |

Informacja o wartości godziwej instrumentów finansowych

Wartość godziwa definiowana jest jako kwota, za jaką na warunkach rynkowych dany składnik aktywów mógłby zostać wymieniony, a zobowiązanie wykonane, pomiędzy dobrze poinformowanymi, zainteresowanymi i niepowiązanymi stronami. W przypadku instrumentów finansowych, dla których istnieje aktywny rynek, ich wartość godziwą ustala się na podstawie parametrów pochodzących z aktywnego rynku (ceny sprzedaży i zakupu). W przypadku instrumentów finansowych, dla których nie istnieje aktywny rynek, wartość godziwa ustalana jest na podstawie technik wyceny, przy czym jako dane wejściowe modelu w maksymalnym stopniu wykorzystywane są zmienne pochodzące z aktywnych rynków (kursy walutowe, stopy procentowe itd.).

Tabela poniżej przedstawia aktywa oraz zobowiązania finansowe wyceniane przez Grupę w wartości godziwej, zakwalifikowane do określonego poziomu w hierarchii wartości godziwej:

- poziom 1 – notowane ceny (bez dokonywania korekt) z aktywnych rynków dla identycznych aktywów oraz zobowiązań,
- poziom 2 – dane wejściowe do wyceny aktywów i zobowiązań, inne niż notowane ceny ujęte w ramach poziomu 1, obserwowalne na podstawie zmiennych pochodzących z aktywnych rynków,
- poziom 3 – dane wejściowe do wyceny aktywów i zobowiązań, nie ustalone w oparciu o zmienne pochodzące z aktywnych rynków.

| Klasa instrumentu finansowego | Poziom 1 | Poziom 2 | Poziom 3 | Razem wartość godziwa |
|--|----------|---------------|----------|-----------------------|
| Stan na 30.06.2014 | | | | |
| <i>Aktywa:</i> | | | | |
| Akcje spółek notowanych | | | | |
| Udziały, akcje spółek nienotowanych* | | | | |
| Instrumenty pochodne zabezpieczające | | 8 163 | | 8 163 |
| Instrumenty pochodne handlowe | | | | |
| Papiery dłużne wyceniane w wartości godziwej | | | | |
| Aktywa razem | | 8 163 | | 8 163 |
| <i>Zobowiązania:</i> | | | | |
| Instrumenty pochodne handlowe | | 1 083 | | 1 083 |
| Instrumenty pochodne zabezpieczające | | 33 733 | | 33 733 |
| Pożyczki wyceniane w wartości godziwej | | | | |
| Zobowiązania razem | | 34 816 | | 34 816 |

GRUPA KAPITAŁOWA AMICA WRONKI SPÓŁKA AKCYJNA
 Śródroczne skrócone skonsolidowane sprawozdanie finansowe
 za okres 6 miesięcy zakończony dnia 30 czerwca 2014 roku
 Dodatkowe noty objaśniające
 (w tysiącach PLN)

| | | | | |
|--|--|---------|--|---------|
| Wartość godziwa netto | | -26 653 | | -26 653 |
| Stan na 30.06.2013 | | | | |
| <i>Aktywa:</i> | | | | |
| Akcje spółek notowanych | | | | |
| Udziały, akcje spółek nienotowanych* | | | | |
| Instrumenty pochodne zabezpieczające | | 11 024 | | 11 024 |
| Instrumenty pochodne handlowe | | 462 | | 462 |
| Papiery dłużne wyceniane w wartości godziwej | | | | |
| Aktywa razem | | 11 486 | | 11 486 |
| <i>Zobowiązania:</i> | | | | |
| Instrumenty pochodne handlowe | | 174 | | 174 |
| Instrumenty pochodne zabezpieczające | | 7370 | | 7370 |
| Pożyczki wyceniane w wartości godziwej | | | | |
| Zobowiązania razem | | 7 544 | | 7 544 |
| Wartość godziwa netto | | 3 942 | | 3 942 |
| Stan na 31.12.2013 | | | | |
| <i>Aktywa:</i> | | | | |
| Akcje spółek notowanych | | | | |
| Udziały, akcje spółek nienotowanych* | | | | |
| Instrumenty pochodne zabezpieczające | | 9 012 | | 9 012 |
| Instrumenty pochodne handlowe | | 52 | | 52 |
| Papiery dłużne wyceniane w wartości godziwej | | | | |
| Aktywa razem | | 9 064 | | 9 064 |
| <i>Zobowiązania:</i> | | | | |
| Instrumenty pochodne handlowe | | | | |
| Instrumenty pochodne zabezpieczające | | 6 193 | | 6 193 |
| Pożyczki wyceniane w wartości godziwej | | | | |
| Zobowiązania razem | | 6 193 | | 6 193 |
| Wartość godziwa netto | | 2 871 | | 2 871 |

*Pozycja nie obejmuje udziałów i akcji wycenianych w cenie nabycia, ze względu na brak możliwości wiarygodnego określenia wartości godziwej

W okresie sprawozdawczym nie wystąpiły istotne przeniesienia pomiędzy poziomem 1 oraz poziomem 2 wartości godziwej instrumentów.

23. Cele i zasady zarządzania ryzykiem finansowym

Poza instrumentami pochodnymi, do głównych instrumentów finansowych, z których korzysta Grupa, należą kredyty bankowe, obligacje, umowy leasingu finansowego, środki pieniężne i lokaty krótkoterminowe. Głównym celem tych instrumentów finansowych jest pozyskanie środków finansowych na działalność Grupy. Grupa posiada też inne instrumenty finansowe, takie jak należności i zobowiązania z tytułu dostaw i usług, które powstają bezpośrednio w toku prowadzonej przez nią działalności.

Grupa zawiera również transakcje z udziałem instrumentów pochodnych, przede wszystkim kontrakty na zamianę stóp procentowych (swapy procentowe) oraz walutowe kontrakty terminowe typu *forward*. Celem tych transakcji jest zarządzanie ryzykiem stopy procentowej oraz ryzykiem walutowym powstającym w toku działalności Grupy oraz wynikających z używanych przez nią źródeł finansowania.

Zasadą stosowaną przez Grupę obecnie i przez cały okres objęty sprawozdaniem jest nieprowadzenie obrotu instrumentami finansowymi.

Główne rodzaje ryzyka wynikającego z instrumentów finansowych Grupy obejmują ryzyko stopy procentowej, ryzyko związane z płynnością, ryzyko walutowe oraz ryzyko kredytowe. Zarząd weryfikuje i uzgadnia zasady

zarządzania każdym z tych rodzajów ryzyka. Grupa monitoruje również ryzyko cen rynkowych dotyczące wszystkich posiadanych przez nią instrumentów finansowych.

24. Zarządzanie kapitałem

W okresie od końca poprzedniego roku obrotowego do końca drugiego kwartału 2014 Grupa nie dokonała istotnych zmian celów, zasad i procedur zarządzania kapitałem.

W dniu 30 stycznia 2014 roku Spółka dominująca zbyła wszystkie akcje własne, o wartości nominalnej 2 zł każda. Średnia jednostkowa cena zbycia akcji wyniosła 110 zł. Zbycie nastąpiło na podstawie Uchwały Zwyczajnego Walnego zgromadzenia Spółki z dnia 27 czerwca 2013 roku, która zmieniła cel Programu Skupu Akcji z dotychczasowego, jakim było umorzenia, na nowy – dalsze zbycie nabytych akcji własnych.

Wynik na sprzedaży akcji własnych w kwocie 8 419 tys. zł został odniesiony w kapitał zapasowy Grupy.

25. Zobowiązania warunkowe

| | <i>30 czerwca 2014</i> | <i>30 czerwca 2013</i> | <i>31 grudnia 2013</i> |
|--|----------------------------|----------------------------|----------------------------|
| <i>Transakcje z jednostkami powiązаныmi</i> | | | |
| Poręczenie spłaty kredytu | - | - | - |
| Zobowiązania z tytułu gwarancji bankowych udzielonych w głównej mierze jako zabezpieczenie wykonania umów handlowych | - | - | - |
| Poręczenia kredytu bankowego udzielonego podmiotom powiązanym | 57 420 | 48 920 | 48 937 |
| Zobowiązania z tytułu pozwów sądowych | - | - | - |
| Zobowiązania dotyczące nierozstrzygniętych sporów w władzami podatkowymi | - | - | - |
| Inne zobowiązania warunkowe, w tym poręczenia dla linii skarbowych oraz linii akredytyw spółek powiązanych | 22 799 | 32 968 | 23 142 |
| Razem zobowiązania warunkowe | 80 220 | 81 888 | 72 079 |

Transakcje prezentowane powyżej dotyczą poręczeń udzielonych przez Spółkę dominującą do Spółek zależnych.

Wzrost jaki został odnotowany w II kwartałach 2014 dotyczył zwiększenia kwot poręczeń już wcześniej udzielonych przez Spółkę.

26. Sprawy sądowe

Zestawienie ważniejszych postępowań toczących się przed sądem, organem właściwym dla postępowania arbitrażowego lub organem administracji publicznej przedstawiono w zestawieniu na kolejnych stronach.

| Lp. | Strony postępowania | Data złożenia pozwu/ zgłoszenie wierzytelności | Przedmiot sporu | Sygnatura akt | Wartość przedmiot u sporu | Sąd/ Komornik |
|---|---|--|---|---------------|---------------------------|---|
| 1. | Amica Wronki S.A. c/a Krzysztof Nowak Kalmex Hurt-Detal | 28.09.2010r. | o zapłatę | IX GNC 845/10 | 148.872,70 zł | Sąd Okręgowy w Poznaniu, Wydział IX Gospodarczy |
| <p>Amica Wronki przystąpiła do postępowania prowadzonego wspólnie z innymi wierzycielami o zabezpieczenie spadku i spis inwentarza dłużnika.. Na dzień 27.07.2012 r. oraz 31.07.2012 r. wyznaczono terminy dokonania spisu inwentarza przy ul. Gostyńskiej oraz Głogowskiej. Na dzień 30.09.2012 r. komornik nie sporządził jeszcze spisu inwentarza, Sąd wysłał ponaglenia do komornika. Równolegle toczy się sprawa o stwierdzenie nabycia spadku po zmarłym K. Nowaku przez Miasto Poznań. Odbyła się pierwsza licytacja ruchomości dłużnika (w tym m.in. sprzęt AGD oraz rowery) – komornik uzyskał z licytacji kwotę ok. 10.000 zł. Dnia 14.02.2013 r. złożono wniosek o wyznaczenie terminu drugiej licytacji ruchomości. Komornik Sadowy sporządza opis i oszacowanie nieruchomości. Nadal nie ma spisu inwentarza.. Postanowieniem z dnia 17.12.2013 r. Komornik ustalił wartość czystej masy spadku po zmarłym dłużniku na kwotę -129.999,08 zł. Żaden z wierzycieli nie zostanie zaspokojony.</p> | | | | | | |
| 2. | Kazimierz Kobierski c/a Amica Wronki S.A. | 13.09.2011 r. i 23.03.2012 r | Zapłata przez Amica Wronki wynagrodzenia z tytułu dostarczonych towarów oraz skuteczność złożonego przez Amica oświadczenia o potrąceniu z dochodzoną należnością wierzytelności Amica Wronki z tytułu odszkodowania za nienależyte wykonanie umowy przez powoda. | IX GC 745/11 | 909.825,00 zł | Sąd Okręgowy w Poznaniu IX Wydział Gospodarczy |
| <p>Sprawa w toku. Po rozprawie dnia 13 czerwca 2014 r. Sąd odroczył rozprawę celem rozpoznania wniosków o przeprowadzenie dowodu z opinii biegłych na posiedzeniu niejawnym. Po rozpoznaniu wniosków, akta zostaną wysłane do biegłych. Kolejna rozprawa winna być wyznaczona dopiero po przeprowadzeniu dowodów z opinii biegłych.</p> | | | | | | |

GRUPA KAPITAŁOWA AMICA WRONKI SPÓŁKA AKCYJNA
 Śródroczne skrócone skonsolidowane sprawozdanie finansowe
 za okres 6 miesięcy zakończony dnia 30 czerwca 2014 roku
 Dodatkowe noty objaśniające
 (w tysiącach PLN)

| | | | | | | |
|--|---|-----------------------|---|-------------------------|----------------------|--|
| 3. | Amica Wronki S.A. c/a Vanta sp. z o.o. sp. k. | 14.02. 2013 r. | Pozew o zapłatę odszkodowania z tytułu uszkodzenia w transporcie 302 pralek. | | 109.038,00 zł | Sąd Okręgowy w Poznaniu IX Wydział Gospodarczy |
| <p>Na 10 lipca 2014 r. wyznaczona była rozprawa kończąca postępowanie w pierwszej instancji.</p> <p>W dniu 10 lipca 2014 r. Sąd I instancji wydał wyrok oddalający w całości powództwo Amica Wronki S.A. i zasądający od niej na rzecz pozwanej spółki – Vanta spółka z ograniczoną odpowiedzialnością sp.k. zwrot kosztów procesu. Amica Wronki S.A. wniosła o sporządzenie uzasadnienia wyroku oraz doręczenie odpisu wyroku wraz z uzasadnieniem w celu wniesienia apelacji od tego orzeczenia. Do dnia sporządzenia niniejszej informacji pełnomocnikowi Amica Wronki S.A. nie doręczono jeszcze odpisu ww. wyroku wraz z uzasadnieniem.</p> | | | | | | |
| 4. | Amica Wronki S.A. c/a Krzysztof Ziemiński – Firma Produkcyjno – Handlowo – Usługowa WROCAR | 14.06.2013 r. | Sprawa o zapłatę / o ponowne wydanie utraconego tytułu wykonawczego | IX GCo 180/13/18 | 1.082.474 zł | Sąd Okręgowy w Poznaniu, Wydział IX Gospodarczy |
| <p>Dnia 14 czerwca 2013 roku w Sądzie Okręgowym w Poznaniu został złożony wniosek o ponowne wydanie tytułu wykonawczego w postaci nakazu zapłaty wydanego w postępowaniu nakazowym przez Sąd Okręgowy w Poznaniu dnia 30.11.2007 r. w sprawie o sygnaturze IX GNc 665/07 wraz z klauzulą wykonalności tegoż Sądu nadaną dnia 30.01.2008 r. W dniu 29.10.2013 r. odbyła się rozprawa w Sądzie Okręgowym w Poznaniu, na której przesłuchani zostali świadkowie, a także komornik sądowy M. Redelbach. Kolejna rozprawa odbyła się 14.01.2014 roku. Na posiedzeniu Sąd postanowił wydać wierzycielowi Amica Wronki S.A. ponownie, w zamian za utracony tytuł wykonawczy. Sąd nadał nakazowi zapłaty z dnia 30 listopada 2007 roku klauzulę wykonalności. Dłużnik złożył ww. postanowienie zażalenie. Postanowieniem z dnia 9 lipca 2014 roku Sąd Apelacyjny w Poznaniu zmienił zaskarżone postanowienie w pkt. 2 tj. dłużnik nie poniesie kosztów postępowania. W pozostałym zakresie zażalenie zostało oddalone. Stan na 09.07.2014 roku – sąd wydał wierzycielowi postanowienie, w zamian za utracony tytuł wykonawczy. Kancelaria oczekuje na doręczenie ww. tytułu.</p> | | | | | | |
| 5. | Amica Wronki S.A. c/a ART.- Dom M.M. Zielińscy sp. j., Marian Zieliński, Maria Zielińska | 23.12.2013 r. | Sprawa o zapłatę z weksła | IX GNc 1748/13 | 3.715.950 zł | Sąd Okręgowy w Poznaniu, Wydział IX Gospodarczy |
| <p>Dnia 23 grudnia 2013 r. złożono pozew w postępowaniu nakazowym z weksła przeciwko wszystkim pozwanym. Nakaz zapłaty w postępowaniu nakazowym z weksła wydano 21 stycznia 2014 r. Prowadzone jest postępowanie egzekucyjne przez Komornika Sądowego przy Sądzie Rejonowym Łódź Śródmieście Tomasza Górnisiewicza przeciwko p. Zielińskim oraz został złożony wniosek</p> | | | | | | |

GRUPA KAPITAŁOWA AMICA WRONKI SPÓŁKA AKCYJNA
 Śródroczne skrócone skonsolidowane sprawozdanie finansowe
 za okres 6 miesięcy zakończony dnia 30 czerwca 2014 roku
 Dodatkowe noty objaśniające
 (w tysiącach PLN)

| | | | | | | |
|-----------|--|----------------------|--|---------------------------------------|----------------------|--|
| | o wszczęcie postępowania egzekucyjnego przeciw spółce Art.-Dom, która jest obecnie w upadłości układowej. Wniosek będzie rozpatrywany przez sąd ze względu na odrzucenie wniosku przez Komornika. W toku egzekucji przeciwko p. Zielińskim zajęto ich udziały w spółkach z o.o. oraz ich rachunki bankowe. Jednocześnie złożony został pozew o uznanie czynności darowizny nieruchomości dokonanej przez p. Zielińskich na rzecz swoich synów za bezskuteczną | | | | | |
| 6. | Amica Wronki S.A. c/a Domex sp. z o.o., Elektron sp. z o.o., Elektrodom sp. z o.o. | 25.04.2014 r. | Sprawa o zapłatę z weksla | | 15.789.656 zł | Sąd Okręgowy w Poznaniu, Wydział IX Gospodarczy |
| | Dnia 14 czerwca 2013 roku w Sądzie Okręgowym w Poznaniu został złożony pozew z weksla przeciwko wszystkim pozwanym. Trwa oczekiwanie na wydanie nakazu zapłaty. Ze względu na ogłoszenie upadłości likwidacyjnej Domex sp. z o.o. oraz Elektrodom sp. z o.o., postępowanie wobec nich zostało zawieszono. Nakaz jest wykonalny przeciwko spółce Elektron. Z powodu czynności prawnych dokonanych niedługo przed wydaniem nakazu zapłaty przez Domex sp. z o.o. z Elektron sp. z o.o., nastąpiło złożenie zawiadomienia o możliwości popełnienia przestępstwa przez zarządy tych spółek. Dodatkowo, został złożony wniosek o ogłoszenie upadłości Elektron. | | | | | |
| 7. | Pracownicza Kasa Zapomogowo - Pożyczkowa przy Amica Wronki S.A. | 20.05.2013r. | Sprawa karna | Ds. 68/14 wcześniej Ds./220/13 | 135.000,00 zł | Sąd Rejonowy w Sandomierzu VII Zamiejscowy Wydział Karny z siedzibą w Staszowie |
| | Postanowieniem z dnia 26 marca 2013 r. Prokurator Prokuratury Rejonowej w Staszowie wszczął śledztwo pod sygnaturą Ds/220/13 w sprawie przywłaszczenia w okresie od 2 stycznia do 18 marca 2013 r. w Staszowie zgromadzonych na rachunku bankowym środków tj. o czyn z art. 284 § 1 kk. Dnia 31.03.2014r. wpłynęło zawiadomienie o przesłaniu aktu oskarżenia p-ko D. Mazurowi oskarżonemu o popełnienie przestępstwa z art. 286 § 1 kk w zw. z art. 91 § 1 kk. Kancelaria złożyła oświadczenie o działaniu w sprawie jako oskarzyciel posiłkowy i wniosła o przyznanie AWSA odszkodowania. Rozprawa została wyznaczona na dzień 2 października 2014 roku. | | | | | |
| 8. | Przedsiębiorstwo MUSI S.A. c/a Amica Wronki S.A. | 03.12.2013 r. | Zapłata przez Amica Wronki wynagrodzenia z tytułu dostarczonych towarów oraz skuteczność złożonego przez Amica oświadczenia o potrąceniu z dochodzoną należnością wierzytelności Amica Wronki z tytułu kar umownych za nienależyte wykonanie umowy przez powoda | IX GC 75/14/16 | 228.300,00 zł | Sąd Okręgowy w Poznaniu IX Wydział Gospodarczy |
| | Sprawa w toku. Pozew doręczono Amica Wronki S.A. w dniu 21 lutego 2014 r. W sprawie została złożona w sądzie odpowiedź na pozew. Sąd zaproponował przekazanie sprawy do mediacji. Po uzgodnieniu z AWSA uznano, że okoliczności sprawy nie uzasadniają rozpatrywania sprawy w trybie mediacji. terminu pierwszej rozprawy został wyznaczony na 25 listopada 2014. | | | | | |

GRUPA KAPITAŁOWA AMICA WRONKI SPÓŁKA AKCYJNA
 Śródroczne skrócone skonsolidowane sprawozdanie finansowe
 za okres 6 miesięcy zakończony dnia 30 czerwca 2014 roku
 Dodatkowe noty objaśniające
 (w tysiącach PLN)

Postępowania układowe oraz upadłościowe

| | | | | | | |
|--|--|---|------------------|--|--|---|
| 1. | Melgaz - A. Pogorzelszyk, A. Barłózek spółka jawna | 19.06.2009 | o zapłatę | XII GUp 92/09 | 2.779.122,1 2 | Sąd Rejonowy w Szczecinie, XII Wydział Gospodarczy |
| W dniu 18 maja 2009 roku ogłoszono upadłość spółki. W dniu 19 czerwca 2009 AWSA zgłosiła swoją wierzytelność. Prowadzone jest obecnie postępowanie upadłościowe. Wierzytelność Amica Wronki S.A. została uwzględniona w całości (2.779.122,12 zł) na liście wierzytelności w kategorii 4. Postanowieniem z dnia 21 grudnia 2009 r. Sędzia Komisarz zatwierdził listę wierzytelności złożoną przez syndyka w dniu 03 listopada 2009r. 15 maja 2014 roku syndyk złożył w sądzie ostateczny plan podziału funduszów masy upadłości. Plan nie został jeszcze zatwierdzony. | | | | | | |
| 2. | Amica Wronki c/a „Domar – Bydgoszcz” S.A. w upadłości likwidacyjnej | 29.07.2009 | o zapłatę | V GUp 20/09, V GU 98/09 | 1.254.471,6 9 zł - należność główna, 55.173,83 zł - odsetki | Sędzia Komisarz Artur Fornal, Sąd Rejonowy w Bydgoszczy, Wydział XV Gospodarczy, Gizela Eckert-Kurczewska, Syndyk Masy Upadłości |
| Wierzytelność została zgłoszona do masy upadłości. Wierzytelność wynika z faktur VAT oraz faktur korygujących wystawionych przez wierzyciela wobec upadłego tytułem sprzedaży i dostaw towarów AGD. Wierzytelność jest zabezpieczona wekslem wystawionym przez „Domar-Bydgoszcz” na kwotę 1.292.288,79 zł. Syndyk wniosła o wyznaczenie czterech kolejnych przetargów na dzień 28.08.2014 r. I - o godz. 9:00 dotyczy nier. przy ul. Fabrycznej, II - godz. 9:15 - ul. Planu Sześcioletniego, III- 9:30 - ul. Wojska Polskiego lok. K, IV- godz. 9:45 - ul. Wojska polskiego lok. B. Na dzień 30.06.2014 roku Planu podziału jeszcze nie ma. | | | | | | |
| 3. | Amica Wronki c/a Mix Electronics S.A. w upadłości układowej | Zgłoszenie wierzytelności w przygotowaniu, termin do zgłoszenia upływa 28 listopada 2013r. | o zapłatę | V GUp 12/13 | 2.631.212,0 1 zł – należność główna | Sędzia Komisarz Grzegorz Urbanik, Sąd Rejonowy w Gorzowie Wlkp., Wydział V Gospodarczy, Nadzorca Sądowy Krzysztof Wojtkun |
| W dniu 16 października 2013 r. zostało wszczęte postępowanie upadłościowe spółki z możliwością zawarcia układu. Ogłoszenie w Monitorze Sądowym i Gospodarczym nastąpiło w dniu 28 października 2013 r. Zgłoszenie wierzytelności w przygotowaniu, termin zgodnie z postanowieniem sądu upadłościowego upływa w miesiąc po dacie zamieszczenia obwieszczenia w Monitorze Sądowym i Gospodarczym, tj. 28 listopada 2013 r. Dnia 27 listopada 2013 r. zgłoszenie wierzytelności w przedmiotowym postępowaniu upadłościowym zostało wysłane. Stan na dzień 30.06.2014 r. bez zmian. | | | | | | |

*Kryterium prezentacji spraw sądowych była wartość przedmiotu sporu powyżej 100 tys. zł

27. Zobowiązania inwestycyjne

Na dzień 30 czerwca 2014 roku Grupa zobowiązała się ponieść nakłady na rzeczowe aktywa trwałe w kwocie 10 mln zł. Kwoty te przeznaczone będą na zakup i modernizację parku maszynowego.

28. Zużyty sprzęt elektryczny i elektroniczny

W dniu 21 października 2005 roku weszła w życie większość przepisów ustawy o zużytym sprzęcie elektrycznym i elektronicznym („ZSEE”). Nakłada ona na podmioty wprowadzające na rynek sprzęt elektroniczny i elektryczny (producentów oraz importerów) m.in. obowiązek zorganizowania i sfinansowania odbierania od prowadzących punkty zbierania zużytego sprzętu, przetwarzania, odzysku, w tym recyklingu, i unieszkodliwiania zużytego sprzętu. Od dnia 1 stycznia 2008 roku wprowadzający sprzęt przeznaczony dla gospodarstw domowych jest obowiązany do zapewniania zbierania zużytego sprzętu pochodzącego z gospodarstw domowych.

W celu oszacowania rezerwy, Spółka dominująca jako producent oraz importer musi posiadać następujące dane: liczba kilogramów historycznego zużytego sprzętu elektrycznego i elektronicznego, która ma zostać zebrana przez Spółkę oraz pozostała do zebrania przez Spółkę liczba kilogramów nowego sprzętu elektrycznego i elektronicznego. W raportach wymaganych przez Ministerstwo Ochrony Środowiska nie ma rozróżnienia pomiędzy nowym oraz historycznym ZSEE.

Biorąc pod uwagę organizację zbiórki oraz systemu raportowania o zbieraniu ZSEE, Spółka dominująca nie jest w stanie oszacować ilości ZSEE, które mają zostać zebrane przez Spółkę w celu wypełnienia obowiązków wynikających z ustawy o zużytym sprzęcie elektrycznym i elektronicznym.

W konsekwencji, Spółka dominująca nie utworzyła rezerwy ani z tytułu zobowiązania do zbierania historycznego ZSEE, ani też nowego ZSEE.

Spółka dominująca nie wyklucza możliwości weryfikacji swojego stanowiska, w przypadku pojawienia się odmiennych, wiążących interpretacji ustawy lub gdy praktyka stosowania ustawy wskaże na odmienne traktowanie księgowo obowiązku utylizacji zużytego sprzętu.

Obowiązki wynikające z powyższych przepisów Spółka dominująca realizuje w drodze podpisanej umowy ze Spółką Biosystem Elektrorecykling S.A. Z tytułu realizacji tej umowy Spółka poniosła koszty związane z organizacją i odzyskiem zużytego sprzętu w II kwartałach 2014 roku w kwocie **746 tys. zł** (w II kwartałach 2013 roku **1.101 tys. zł**).

29. Transakcje z podmiotami powiązanymi

Kontrolę nad jednostką Amica Wronki sprawuje Holding Wronki SA, który posiada 40,07 % akcji Spółki Amica Wronki SA. Pozostała część akcji jest w posiadaniu wielu akcjonariuszy (w tym pracowników). Akcjonariusze posiadający powyżej 5% akcji Amica Wronki S.A. zostali wymienieni na stronie 40. Jednostką dominującą najwyższego stopnia jest osoba fizyczna, która posiada (pośrednio) ponad 97,4 % udziałów w Holdingu Wronki S.A.; osoba ta nie sporządza sprawozdania finansowego dostępnego do użytku publicznego.

Jednostki zależne od Spółki podlegające konsolidacji danych za II kwartał 2014:

| Nazwa i kraj siedziby jednostki zależnej | % posiadanych udziałów w jednostce zależnej | Charakter przeważającej działalności |
|--|---|---|
| Gram A/S, Dania | 100 | Handel wyrobami Amica na terenie Skandynawii |
| Amica Commerce, Czechy | 100 | Handel wyrobami Amica na terenie Czech i Słowacji |
| Hansa Rosja | 100 | Działalność handlowa |
| Hansa Ukraina | 100 | Działalność handlowa |
| Amica International | 100 | Działalność handlowa |
| Amica Far East | 100 | Działalność handlowo-usługowa |
| Amica Handel i Marketing Sp. z o.o. | 100 | Zarządzanie marką Amica, działalność marketingowa |
| Nova Panorama Sp. z o.o. | 100 | Dzierżawa powierzchni handlowych |
| Nowe Centrum Sp. z o.o. | 100 | Dzierżawa powierzchni magazynowych oraz biurowych |
| Inteco Business Solutions Sp. z o.o. | 80 | Usługi informatyczne i doradztwo |

GRUPA KAPITAŁOWA AMICA WRONKI SPÓŁKA AKCYJNA
 Śródroczne skrócone skonsolidowane sprawozdanie finansowe
 za okres 6 miesięcy zakończony dnia 30 czerwca 2014 roku
 Dodatkowe noty objaśniające
 (w tysiącach PLN)

| | | |
|---------------------------------|-----|-------------------------|
| Marcelin Management Sp. z o. o. | 100 | Działalność usługowa |
| Profi Enamel Sp. z o.o. | 100 | Działalność produkcyjna |

Wszystkie jednostki objęte konsolidacją sporządzili sprawozdania finansowe na dzień 30.06.2014 roku.

Podmioty powiązane ze Spółką dominującą obejmują kluczowy personel kierowniczy, jednostki zależne objęte obowiązkiem konsolidacji i pozostałe podmioty powiązane, do których Spółka zalicza podmioty kontrolowane przez właścicieli Spółki.

Do podmiotów powiązanych Spółka zalicza:

- Spółki zależne konsolidowane spełniające definicję kontroli zgodnie z MSSF 10: Amica International GmbH, Gram a/s, Hansa Rosja OOO, Hansa Ukraina, Amica Commerce sro, Inteco Business Solutions Sp. z o.o., Amica Far East Ltd, Nova Panorama Sp. z o. o, Nowe Centrum Sp. z o.o., Amica Handel i Marketing Sp. z o.o., Marcelin Management Sp. z o. o.
- Pozostałe podmioty powiązane: KKS Lech Poznań, Fundacja Amicis
- Kluczowy personel Grupy (członkowie kadry zarządzającej) oraz Rada Nadzorcza
- Podmioty dominujące: Holding Wronki S.A., Invesco Sp. z o.o.

Następująca tabela przedstawia łączne kwoty transakcji zawartych z podmiotami powiązanymi za bieżący i poprzedni rok obrotowy:

| Nazwa podmiotu powiązanego | Przychody z działalności podstawowej | | Koszty działalności podstawowej | |
|----------------------------|--------------------------------------|--------------|---------------------------------|--------------|
| | 30.06.2014 | 30.06.2013 | 30.06.2014 | 30.06.2013 |
| Holding Wronki SA | 27 | 24 | 1 356 | 1 178 |
| KKS LECH Poznań | 2 330 | 1 049 | 590 | 1 036 |
| Invesco Sp. z o.o. | 3 | 10 | - | - |
| Fundacja Amicis | 20 | 26 | - | - |
| Razem | 2 380 | 1 109 | 1 946 | 2 214 |

| Nazwa podmiotu powiązanego | Należności | | | Zobowiązania | | |
|----------------------------|--------------|--------------|--------------|---------------|---------------|--------------|
| | 30.06.2014 | 30.06.2013 | 31.12.2013 | 30.06.2014 | 30.06.2013 | 31.12.2013 |
| Holding Wronki SA | 7 | 12 | 7 | 11 597 | 14 904 | 694 |
| KKS LECH Poznań | 3 991 | 1 360 | 2 323 | 1 036 | 101 | 987 |
| Invesco Sp. z o.o. | 1 | 33 | 6 | - | - | - |
| Fundacja Amicis | 13 | 10 | 4 | 2 | - | - |
| Razem | 4 012 | 1 415 | 2 340 | 12 635 | 15 005 | 1 681 |

*Obroty z Holding Wronki uwzględniają zobowiązanie z tytułu wypłaty dywidendy.

Dnia 22 kwietnia 2014 wpisem do rejestru został podwyższony kapitał zakładowy Spółki Hansa OOO do kwoty 730 mln RUB. Podwyższenie kapitału zostało w całości objęte przez Spółkę dominującą. Wpłacone przez obejmującego (Amica Wronki S.A.) na poczet podwyższenia kapitału środki pieniężne zostały w całości przeznaczone na spłatę zobowiązań Hansa wobec Amica Wronki S.A.

Wynagrodzenie Głównej Kadry Kierowniczej Spółki dominującej na dzień 30.06.2014

| | Okres zakończony 30 czerwca 2014 | Okres zakończony 30 czerwca 2013 |
|---|-------------------------------------|-------------------------------------|
| Zarząd | | |
| Krótkoterminowe świadczenia pracownicze (wynagrodzenia i narzuty) | 1 874 | 1 878 |
| Świadczenia po okresie zatrudnienia | 607 | 0 |
| Świadczenia z tytułu rozwiązania stosunku pracy | - | - |
| Świadczenia pracownicze w formie akcji | - | - |
| Świadczenia z tyt. wypłaconego programu motywacyjnego | 4 860 | 0 |
| Suma | 7 341 | 1 878 |

GRUPA KAPITAŁOWA AMICA WRONKI SPÓŁKA AKCYJNA
 Śródroczne skrócone skonsolidowane sprawozdanie finansowe
 za okres 6 miesięcy zakończony dnia 30 czerwca 2014 roku
 Dodatkowe noty objaśniające
 (w tysiącach PLN)

| | | |
|---|--------------|------------|
| Rada Nadzorcza | | |
| Krótkoterminowe świadczenia pracownicze (wynagrodzenia i narzuty) | 284 | 258 |
| Świadczenia po okresie zatrudnienia | - | - |
| Świadczenia pracownicze w formie akcji | - | - |
| Świadczenia z tyt. wypłaconego programu motywacyjnego | 1 094 | - |
| Suma | 1 378 | 258 |
| Główna kadra kierownicza | | |
| Krótkoterminowe świadczenia pracownicze (wynagrodzenia i narzuty) | 7 443 | - |
| Świadczenia po okresie zatrudnienia | 932 | - |
| Świadczenia pracownicze w formie akcji | - | - |
| Świadczenia z tyt. wypłaconego programu motywacyjnego | 1 216 | - |
| Łączna kwota wynagrodzenia wypłaconego głównej kadry kierowniczej (z wyjątkiem członków Zarządu i Rady Nadzorczej) | 9 591 | 0 |

Od 2013 roku został uruchomiony program motywacyjny obejmujący Kluczowy personel Grupy oraz Radę Nadzorczą Amica Wronki S.A. w formie instrumentów pochodnych. Pierwsze rozliczenie tego programu nastąpiło w czerwcu 2014 roku.

MSSF3 Połączenia przedsięwzięć

Dnia 30 maja 2014 roku Spółka dominująca nabyła Spółkę Profi Enamel Sp. z o. o. Cena nabycia (2.350. tys. zł.) obejmowała 100 % nabytych udziałów.

| | |
|------------------------------|--------------|
| AKTYWA TRWAŁE | 3 607 |
| Środki trwałe | 3 607 |
| AKTYWA OBROTOWE | 78 |
| Zapasy | 15 |
| Należności krótkoterminowe | 63 |
| ZOBOWIĄZANIA | -112 |
| Zobowiązania krótkoterminowe | -112 |

| | |
|---------------------------------|--------------|
| Suma aktywów netto | 3 573 |
| Cena nabycia | -2 350 |
| Zysk z okazjnego nabycia | 1 223 |

Zysk z okazjnego nabycia został ujęty w zysku netto Spółki przejmującej.

Na dzień nabycia wartość księgowa nabytych aktywów równała się wartości godziwej.

Znaczna część aktywów netto Spółki nabywanej z uwagi na jej profil produkcyjny to środki trwałe. Cena nabycia była ustalona na warunkach rynkowych.

30. Zdarzenia następujące po dniu bilansowym

Dnia 8 lipca 2014 miała miejsce wypłata dywidendy z akcji zwykłych za 2013 rok, szczegóły tej transakcji zostały opisane w nocie Nr 10.

31. Pozostałe informacje

Akcjonariusze posiadający bezpośrednio lub pośrednio co najmniej 5% ogólnej liczby głosów na Walnym Zgromadzeniu Amica Wronki S.A.

| Nazwa akcjonariusza | Ilość akcji | % kapitału zakładowego Amica | Ilość głosów | % głosów w ogólnej liczbie |
|---------------------|-------------|------------------------------|--------------|----------------------------|
| Holding Wronki | 3 116 216 | 40,07 | 6 007 161 | 56,30 |
| Noble TFI S.A.* | 584 015 | 7,51 | 584 015 | 5,47 |
| ING OFE* | 555 952 | 7,15 | 555 952 | 5,21 |

*Dana wskazana w oparciu o treść zawiadomień otrzymanych przez Spółkę od Akcjonariuszy, a sporządzonych w trybie Art. 69 Ustawy z dnia 29 lipca 2005 roku o ofercie publicznej.

Akcje będące w posiadaniu członków władz Amica Wronki S.A.

| Nazwisko posiadacza | Liczba akcji na 30.06.2014 | Nabycia (zbycia) akcji | Liczba akcji na 31.12.2013 |
|---------------------|----------------------------|------------------------|----------------------------|
| Marcin Bilik*/** | 11 419 | 0 | 11 419 |
| Piotr Skubel** | 3 061 | 0 | 3 061 |

*akcje te są w posiadaniu osoby pozostającej w ustroju ustawowej wspólności majątkowej

** po dniu bilansowym (tj. po dniu 30 czerwca 2014 r.) Spółka otrzymała zawiadomienia sporządzone w trybie art. 160 Ustawy o obrocie instrumentami finansowymi, o dokonaniu przez osoby zobowiązane wchodzące w skład organu zarządzającego Amica Wronki S.A. transakcji nabycia akcji – vide: Raport bieżący Nr 31/2014 z dnia 29 lipca 2014 roku oraz Raport bieżący Nr 32/2014 z dnia 07 sierpnia 2014 roku; pan Marcin Bilik zawiadomił o dokonaniu transakcji nabycia 481 (czterystu osiemdziesięciu jeden) akcji Amica Wronki S.A. i tym samym na dzień publikacji niniejszego raportu okresowego posiada pakiet opiewający na 11 900 akcji Spółki; pan Piotr Skubel zawiadomił o dokonaniu transakcji nabycia 549 (pięciuset czterdziestu dziewięciu) akcji Amica Wronki S.A. i tym samym na dzień publikacji niniejszego raportu okresowego posiada pakiet opiewający na 3610 akcji Spółki.

Akcje będące w posiadaniu członków Rady Nadzorczej Amica Wronki S.A.

| Nazwisko posiadacza | Liczba akcji na 30.06.2014 | Nabycia (zbycia) akcji | Liczba akcji na 31.12.2013 |
|---------------------|----------------------------|------------------------|----------------------------|
| Tomasz Rynarzewski | 400 | 0 | 400 |

Informacja dodatkowa do śródrocznego skróconego skonsolidowanego sprawozdania finansowego zgodna z zapisami Rozporządzenia Ministra Finansów z dnia 19.02.2009 w sprawie informacji bieżących i okresowych przekazywanych przez emitentów papierów wartościowych oraz warunków za równoważne informacji wymaganych przepisami prawa państwa niebędącego państwem członkowskim:

§87 ust.4:

- 1) Nie wystąpiły istotne dokonania lub niepowodzenia w okresie, którego dotyczy raport
- 2) Nie wystąpiły czynniki oraz zdarzenia o nietypowym charakterze w okresie, którego dotyczy raport
- 3) Informacja odnośnie sezonowości – str. 15
- 4) Informacja odnośnie odpisach aktualizujących wartość zapasów oraz wartości netto do uzyskania – str. 26
- 5) Informacje o odpisach aktualizujących z tytułu utraty wartości aktywów finansowych, rzeczowych aktywów trwałych i wartości niematerialnych – str. 20,23
- 6) Informacja o rezerwach – str. 28
- 7) Nie nastąpiły istotne zmiany w porównaniu do poprzedniego okresu sprawozdawczego
- 8) Nie wystąpiły istotne transakcje nabycia/sprzedaży rzeczowych aktywów trwałych w okresie, którego dotyczy raport
- 9) Nie wystąpiły transakcje zakupu rzeczowych aktywów trwałych powodujące powstanie istotnego zobowiązania z tego tytułu
- 10) Nie wystąpiły
- 11) Opis na str. 12
- 12) Nie wystąpiły zmiany mające wpływ na wartość godziwą aktywów i zobowiązań finansowych
- 13) Nie wystąpiły
- 14) Wszystkie transakcje zawarte w Grupie zostały zawarte na warunkach rynkowych
- 15) Nie nastąpiła zmiana w sposobie ustalenia wartości godziwej instrumentów finansowych
- 16) Nie wystąpiły zmiany w klasyfikacji aktywów finansowych
- 17) Transakcje nie wystąpiły
- 18) Informacje odnośnie dywidendy – str. 19
- 19) Zdarzenia po dniu bilansowym – str. 41
- 20) Informacje odnośnie zobowiązań warunkowych – str. 34
- 21) Nie wystąpiły

§87 ust.7:

- 1) Wybrane dane finansowe – str. 3,4
- 2) Opis grupy kapitałowej – str. 40
- 3) Opis zmian w strukturze Grupy – str. 41
- 4) Grupa nie publikowała prognoz wyników
- 5) Informacja o akcjonariuszach – str. 42
- 6) Akcje będące w posiadaniu osób zarządzających emitenta – str. 42
- 7) Toczące się sprawy sądowe – str. 35
- 8) W okresie , którego dotyczy raport nie wystąpiły transakcje pomiędzy podmiotami powiązanymi, które zostały zawarte na innych warunkach niż rynkowe
- 9) W okresie , którego dotyczy raport nie wystąpiły transakcje pomiędzy podmiotami powiązanymi, które zostały zawarte na innych warunkach niż rynkowe
- 10) Nie wystąpiły
- 11) Opis zawarty w sprawozdaniu Zarządu

**ŚRÓDROCZNE SKRÓCONE JEDNOSTKOWE SPRAWOZDANIE
EMITENTA**

AMICA WRONKI S.A.

za okres 6 miesięcy zakończony dnia 30 czerwca 2014 r.

**ŚRÓDROCZNE SKRÓCONE JEDNOSTKOWE SPRAWOZDANIE Z
 CAŁKOWITYCH DOCHODÓW EMITENTA
 za okres 6 miesięcy zakończony dnia 30 czerwca 2014 roku**

| | <i>II kwartały 2014 roku (niebadane)</i> | <i>II kwartały 2013 rok (niebadane) (przekształcony)</i> | <i>II kwartał 2014 roku (niebadane)</i> | <i>II kwartał 2013 roku (niebadane) (przekształcony)</i> |
|--|--|--|---|--|
| <i>Nota</i> | | | | |
| Działalność kontynuowana | | | | |
| Przychody ze sprzedaży towarów i produktów | 651 460 | 529 535 | 325 342 | 268 209 |
| Przychody ze sprzedaży usług | 4 872 | 6 171 | 575 | 2 723 |
| Przychody ze sprzedaży | 656 332 | 535 706 | 325 917 | 270 932 |
| Koszt własny sprzedaży | 438 608 | 368 779 | 215 040 | 183 643 |
| Zysk/(strata) brutto ze sprzedaży | 217 724 | 166 927 | 111 877 | 87 289 |
| Pozostałe przychody operacyjne | 4 130 | 3 472 | 3 158 | 2 150 |
| Koszty sprzedaży | 53 182 | 45 898 | 26 149 | 22 020 |
| Koszty ogólnego zarządu | 109 953 | 85 341 | 59 159 | 49 764 |
| Pozostałe koszty operacyjne | 5 093 | 6 140 | 3 305 | 3 697 |
| Zysk/(strata) brutto z działalności operacyjnej | 53 626 | 33 020 | 25 422 | 13 958 |
| Przychody finansowe | 22 860 | 18 977 | 18 287 | 15 646 |
| Koszty finansowe | 26 928 | 8 994 | 11 885 | 4 624 |
| Zysk/(strata) brutto | 49 558 | 43 003 | 31 824 | 24 980 |
| Podatek dochodowy | -7 223 | -5 832 | -3 804 | -2 253 |
| Zysk/(strata) netto z działalności kontynuowanej | 42 335 | 37 171 | 28 020 | 22 727 |
| Działalność zaniechana | | | | |
| Zysk/(strata) za okres z działalności zaniechanej | - | - | - | - |
| Zysk/(strata) netto za okres | 42 335 | 37 171 | 28 020 | 22 727 |
| Inne całkowite dochody | -22 611 | -4 761 | -7 531 | -6 387 |
| <i>Pozycje podlegające przeklasyfikowaniu do zysku/ (straty) w kolejnych okresach sprawozdawczych:</i> | | | | |
| Różnice kursowe z przeliczenia jednostek zagranicznych | | | | |
| Aktywa finansowe dostępne do sprzedaży | | | | |
| Zabezpieczenia przepływów pieniężnych | -27 915 | -5 880 | -9 298 | -7 888 |
| Udział w innych całkowitych dochodach jednostek stowarzyszonych | | | | |
| Podatek dochodowy dotyczący innych całkowitych dochodów | 5 304 | 1 119 | 1 767 | 1 501 |

GRUPA KAPITAŁOWA AMICA WRONKI SPÓŁKA AKCYJNA
 Śródroczne skrócone skonsolidowane sprawozdanie finansowe
 za okres 6 miesięcy zakończony dnia 30 czerwca 2014 roku
 Dodatkowe noty objaśniające
 (w tysiącach PLN)

| | | | | |
|--|-------------------|-------------------|-------------------|-------------------|
| Inne całkowite dochody netto podlegające przeklasyfikowaniu do zysku/ (straty) w kolejnych okresach sprawozdawczych | 24 | 11 | 12 | 0 |
| <i>Pozycje nie podlegające przeklasyfikowaniu do zysku/ (straty) w kolejnych okresach sprawozdawczych:</i> | | | | |
| <i>Zyski/ (straty) aktuarialne dotyczące programów określonych świadczeń</i> | | | | |
| <i>Zysk/ (strata) netto dotycząca zabezpieczeń przepływów pieniężnych</i> | | | | |
| <i>Przeszacowanie gruntów i budynków</i> | 24 | 11 | 12 | 0 |
| <i>Podatek dochodowy dotyczący innych całkowitych dochodów</i> | | | | |
| Inne całkowite dochody netto nie podlegające przeklasyfikowaniu do zysku/ (straty) w kolejnych okresach sprawozdawczych | | | | |
| Inne całkowite dochody netto | -22 587 | -4 750 | -7 519 | -6 387 |
| CAŁKOWITY DOCHÓD ZA OKRES | 19 748 | 32 421 | 20 501 | 16 340 |

GRUPA KAPITAŁOWA AMICA WRONKI SPÓŁKA AKCYJNA
 Śródroczne skrócone skonsolidowane sprawozdanie finansowe
 za okres 6 miesięcy zakończony dnia 30 czerwca 2014 roku
 Dodatkowe noty objaśniające
 (w tysiącach PLN)

Śródroczny skrócony bilans Emitenta

na dzień 30 czerwca 2014 roku

| | 30 czerwca 2014 roku (niebadane) | 30 czerwca 2013 roku (niebadane) (przekształcone) | 31 grudnia 2013 roku |
|--|--|--|-------------------------|
| AKTYWA | | | |
| Aktywa trwałe | | | |
| Rzeczowe aktywa trwałe | 189 632 | 185 810 | 192 780 |
| Nieruchomości inwestycyjne | 15 759 | 22 104 | 18 760 |
| Wartości niematerialne | 19 114 | 14 526 | 17 580 |
| Udziały w jednostkach zależnych | 160 943 | 98 857 | 98 870 |
| Pozostałe aktywa finansowe (długoterminowe) | 19 632 | 19 105 | 20 552 |
| Aktywa z tytułu podatku odroczonego | 26 319 | 9 052 | 25 311 |
| | 431 399 | 349 454 | 373 843 |
| Aktywa obrotowe | | | |
| Zapasy | 181 657 | 160 945 | 126 668 |
| Należności z tytułu dostaw i usług oraz pozostałe należności | 284 308 | 263 604 | 314 565 |
| Pochodne instrumenty finansowe | 5 939 | 8 474 | 6 446 |
| Pozostałe aktywa finansowe | 3 605 | 2 912 | 3 386 |
| Pozostałe aktywa niefinansowe | 6 942 | 10 240 | 15 433 |
| Środki pieniężne i ich ekwiwalenty | 5 904 | 4 913 | 2 903 |
| | 488 355 | 451 088 | 469 401 |
| SUMA AKTYWÓW | 919 754 | 800 542 | 843 244 |
| PASYWA | | | |
| Kapitał podstawowy | 15 551 | 15 551 | 15 551 |
| Kapitał zapasowy | 410 574 | 332 671 | 332 695 |
| Akcje własne | - | -4 726 | -4 726 |
| Kapitał z aktualizacji zabezpieczeń | -21 388 | 1 198 | 1 224 |
| Zyski zatrzymane/ Niepokryte straty | 42 335 | 39 326 | 96 648 |
| Kapitał własny ogółem | 447 072 | 384 020 | 441 392 |
| Zobowiązania długoterminowe | | | |
| Oprocentowane kredyty i pożyczki | 34 715 | 33 760 | 37 770 |
| Rezerwy | 3 215 | 2 873 | 3 481 |
| Zobowiązania z tytułu świadczeń pracowniczych netto | 1 016 | 949 | 1 015 |
| Pozostałe zobowiązania | 3 756 | 6 112 | 1 207 |
| Rezerwa z tytułu odroczonego podatku dochodowego | 0 | 0 | |
| Rozliczenia międzyokresowe | 2 821 | 2 995 | 2 892 |
| | 45 523 | 46 689 | 46 365 |
| Zobowiązania krótkoterminowe | | | |
| Zobowiązania z tytułu dostaw i usług oraz pozostałe zobowiązania | 248 931 | 225 183 | 256 049 |
| Bieżąca część oprocentowanych kredytów i pożyczek | 73 705 | 64 302 | 57 145 |
| Pochodne instrumenty finansowe | 30 215 | 1 432 | 3 906 |
| Zobowiązania z tytułu podatku dochodowego | 1 059 | 8 477 | 5 246 |
| Rozliczenia międzyokresowe | 515 | 432 | 355 |
| Rezerwy | 72 734 | 70 007 | 32 786 |
| | 427 159 | 369 833 | 355 487 |
| Zobowiązania razem | 472 682 | 416 522 | 401 852 |
| SUMA PASYWÓW | 919 754 | 800 542 | 843 244 |

GRUPA KAPITAŁOWA AMICA WRONKI SPÓŁKA AKCYJNA
 Śródroczne skrócone skonsolidowane sprawozdanie finansowe
 za okres 6 miesięcy zakończony dnia 30 czerwca 2014 roku
 Dodatkowe noty objaśniające
 (w tysiącach PLN)

Śródroczny skrócony rachunek przepływów pieniężnych Emitenta za okres 6 miesięcy zakończony dnia 30 czerwca 2014 roku

| | 30 czerwca 2014 roku | 30 czerwca 2013 roku | 31 grudnia 2013 roku |
|---|-------------------------|-------------------------|-------------------------|
| Przepływy środków pieniężnych z działalności operacyjnej | | | |
| Zysk/(strata) brutto | 49 558 | 43 003 | 81 040 |
| Korekty o pozycje: | | | |
| Amortyzacja | -5 337 | -83 941 | -68 966 |
| (Zyski) straty z tytułu różnic kursowych | 14 700 | 13 007 | 26 398 |
| Odsetki i udziały w zyskach (dywidendy) | 937 | -1 714 | -8 644 |
| (Zysk)/strata na działalności inwestycyjnej | -8 631 | -10 598 | -5 914 |
| Zmiana stanu rezerw | 1 051 | 1 121 | 4 686 |
| (Zwiększenie)/zmniejszenie stanu zapasów | 39 683 | 41 742 | 5 195 |
| (Zwiększenie)/zmniejszenie stanu należności | -54 989 | -61 249 | -26 972 |
| (Zwiększenie)/zmniejszenie stanu zobowiązań | 49 585 | -37 805 | -98 911 |
| Zmiana stanu rozliczeń międzyokresowych | -32 305 | -26 230 | 44 217 |
| Wynik na instrumentach pochodnych | -1 932 | -453 | 138 |
| Przepływy związane z hegingiem | -4 833 | -5 722 | -21 852 |
| Pozostałe | 161 | 4 740 | 15 671 |
| Podatek dochodowy zapłacony | 312 | 507 | 321 |
| | -9 076 | -1 287 | -3 299 |
| Środki pieniężne netto z działalności operacyjnej | 44 221 | -40 938 | 12 074 |
| Przepływy środków pieniężnych z działalności inwestycyjnej | | | |
| Sprzedaż rzeczowych aktywów trwałych i wartości niematerialnych | 35 | 41 | 2 634 |
| Nabycie rzeczowych aktywów trwałych i wartości niematerialnych | -13 683 | -14 787 | -44 216 |
| Sprzedaż nieruchomości inwestycyjnych | 510 | - | - |
| Nabycie inwestycji w jednostkach zależnych, stowarzyszonych i wspólnych przedsięwzięciach | -61 723 | -3 734 | -4 034 |
| Dywidendy otrzymane | 2 000 | - | 4 357 |
| Odsetki otrzymane | 45 | 403 | 759 |
| Splata udzielonych pożyczek | 4 089 | 6 354 | 10 042 |
| Udzielenie pożyczek | -3 300 | -6 031 | -12 759 |
| Instrumenty handlowe | 7 151 | 2 187 | 13 333 |
| Środki pieniężne netto z działalności inwestycyjnej | -64 876 | -15 567 | -29 884 |
| Przepływy środków pieniężnych z działalności finansowej | | | |
| Sprzedaż akcji własnych | 13 147 | - | - |
| Splata zobowiązań z tytułu leasingu finansowego | -3 218 | -3 004 | -6 349 |
| Wpływy z tytułu zaciągnięcia pożyczek/ kredytów | 48 455 | 42 613 | 58 026 |
| Splata pożyczek/ kredytów | -38 813 | -49 284 | -33 971 |
| Emisja dłużnych papierów wartościowych | 28 917 | 59 367 | 117 013 |
| Wykup dłużnych papierów wartościowych | -20 000 | -47 350 | -132 704 |
| Dywidendy wypłacone | - | - | -34 899 |
| Odsetki zapłacone | -4 892 | -5 312 | -10 714 |
| Pozostałe | - | - | - |
| Środki pieniężne netto z działalności finansowej | 23 596 | -2 970 | -43 598 |
| Zwiększenie/(zmniejszenie) netto stanu środków pieniężnych i ich ekwiwalentów | 2 941 | -59 475 | -61 408 |
| Bilansowa zmiana stanu środków pieniężnych, w tym: | | | |
| Różnice kursowe netto | 3 000 | -59 908 | -61 918 |
| | -60 | 433 | 510 |
| Środki pieniężne na początek okresu | 2 896 | 64 304 | 64 304 |
| Środki pieniężne na koniec okresu | 5 837 | 4 829 | 2 896 |

GRUPA KAPITAŁOWA AMICA WRONKI SPÓŁKA AKCYJNA
 Śródroczne skrócone skonsolidowane sprawozdanie finansowe
 za okres 6 miesięcy zakończony dnia 30 czerwca 2014 roku
 Dodatkowe noty objaśniające
 (w tysiącach PLN)

**Śródroczne skrócone zestawienie zmian w kapitale własnym Emitenta
 za okres 6 miesięcy zakończony dnia 30 czerwca 2014 roku**

| | <i>Kapitał podstawowy</i> | <i>Kapitał zapasowy</i> | <i>Akcje własne</i> | <i>Kapitał z aktualizacji zabezpieczeń</i> | <i>Zyski zatrzymane/ niepokryte straty</i> | <i>Kapitał własny ogółem</i> |
|---|---------------------------|-------------------------|---------------------|--|--|------------------------------|
| Na dzień 1 stycznia 2014 roku | 15 551 | 332 695 | -4 726 | 1 224 | 96 648 | 441 392 |
| Zmiany polityki (zasad) rachunkowości / korekta błęd | | | | | | 0 |
| Na dzień 1 stycznia 2014 roku przekształcone | 15 551 | 332 695 | -4 726 | 1 224 | 96 648 | 441 392 |
| Zysk/(strata) netto za okres | | | | | 42 335 | 42 335 |
| Inne całkowite dochody netto za rok | | 24 | | -22 611 | | -22 587 |
| Całkowity dochód za rok | | 24 | 0 | -22 611 | 42 335 | 19 748 |
| Sprzedaż akcji własnych | | 8 420 | 4 726 | | | 13 146 |
| Przeniesienie zysku z lat ubiegłych na kapitał zapasowy | | 2 155 | | | -2 155 | 0 |
| Wypłata dywidendy | | | | | -27 213 | -27 213 |
| Przekazanie wyniku finansowego na kapitał | | 67 280 | | | -67 280 | 0 |
| Na dzień 30 czerwca 2014 roku (niebadane) | 15 551 | 410 574 | 0 | -21 388 | 42 335 | 447 072 |

GRUPA KAPITAŁOWA AMICA WRONKI SPÓŁKA AKCYJNA
 Śródroczne skrócone skonsolidowane sprawozdanie finansowe
 za okres 6 miesięcy zakończony dnia 30 czerwca 2014 roku
 Dodatkowe noty objaśniające
 (w tysiącach PLN)

| | | | | | | |
|--|---------------|----------------|---------------|--------------|---------------|----------------|
| Na dzień 1 stycznia 2013 roku przekształcone | 15 551 | 329 418 | -4 726 | 5 961 | 40 365 | 386 569 |
| Zysk/(strata) netto za okres | | | | | 37 171 | 37 171 |
| Inne całkowite dochody netto za rok | | 23 | | -4 763 | | -4 740 |
| Całkowity dochód za rok | | 23 | 0 | -4 763 | 37 171 | 32 431 |
| Sprzedaż akcji własnych | | | | | | |
| Przeniesienie zysku z lat ubiegłych na kapitał zapasowy | | | | | | |
| Wypłata dywidendy | | | | | -34 980 | -34 980 |
| Przekazanie wyniku finansowego na kapitał | | 3 230 | | | -3 230 | 0 |
| Na dzień 30 czerwca 2013 roku (niebadane) | 15 551 | 332 671 | -4 726 | 1 198 | 39 326 | 384 020 |

| | | | | | | |
|--|---------------|----------------|---------------|--------------|---------------|----------------|
| Na dzień 1 stycznia 2013 roku przekształcone | 15 551 | 329 418 | -4 726 | 5 961 | 40 365 | 386 569 |
| Zysk/(strata) netto za okres | | | | | 94 493 | 94 493 |
| Inne całkowite dochody netto za rok | | 47 | | -4 737 | | -4 690 |
| Całkowity dochód za rok | 0 | 47 | 0 | -4 737 | 94 493 | 89 803 |
| Sprzedaż akcji własnych | | | | | | |
| Przeniesienie zysku z lat ubiegłych na kapitał zapasowy | | | | | | 0 |
| Wypłata dywidendy | | | | | -34 980 | -34 980 |
| Przekazanie wyniku finansowego na kapitał | | 3 230 | | | -3 230 | 0 |
| Na dzień 31 grudnia 2013 roku | 15 551 | 332 695 | -4 726 | 1 224 | 96 648 | 441 392 |

Zmiany prezentacyjne do skróconych danych finansowych Emitenta

W celu poprawy użyteczności danych przedstawiających w Emitent dokonał zmiany wzorca sprawozdania finansowego.

Na potrzeby zachowania porównywalności danych Spółka prezentuje poniżej przekształcenie bilansu do obecnie stosowanego wzorca.

Zmiany prezentacyjne w sprawozdaniu z dochodów całkowitych polegają na zmniejszeniu szczegółowości danych w samym sprawozdaniu i zwiększeniu szczegółowości not objaśniających w tych obszarach.

Zarówno w bilansie jak i w sprawozdaniu z dochodów całkowitych zaniechano prezentacji danych w podziale na dotyczące transakcji z jednostkami powiązаныmi oraz pozostałymi.

Dokonano również przeniesienia zaliczek zapłaconych na poczet zakupu środków trwałych i wartości niematerialnych z należności do grupy środków trwałych lub wartości niematerialnych.

| | Dotychczasowa nazwa pozycji bilansu na dzień 30.06.2013 | Wartość | Nowa nazwa pozycji bilansu na dzień 30.06.2014 | Wartość |
|----------------------|---|---------|--|---------|
| Aktywa trwale | | | | |
| 5. | Aktywa finansowe | 117 962 | ----- | |
| 5.2 | Pożyczki i należności długoterminowe | 17 472 | Pozostałe aktywa finansowe długoterminowe | 19 105 |
| 5.3 | Inne długoterminowe aktywa finansowe | 1633 | | |

| | Dotychczasowa nazwa pozycji bilansu na dzień 30.06.2013 | Wartość | Nowa nazwa pozycji bilansu na dzień 30.06.2014 | Wartość |
|------------------------|---|---------|--|---------|
| Aktywa obrotowe | | | | |
| 2 | Należności krótkoterminowe | 275 329 | Należności z tytułu dostaw i usług i inne należności | 262 880 |
| | | | Należności z tytułu podatku dochodowego | 0 |
| | | | Wartości niematerialne | 207 |
| | | | Środki trwałe | 4 403 |
| | | | Pozostałe aktywa niefinansowe | 7 839 |
| 3 | Inwestycje krótkoterminowe | 16 299 | ----- | ----- |
| 3.1. | Krótkoterminowe aktywa finansowe | 16 299 | Pochodne instrumenty finansowe | 8 474 |
| | | | Pozostałe aktywa finansowe | 2 912 |
| | | | Środki pieniężne i ekwiwalenty | 4 913 |
| 4 | Krótkoterminowe rozliczenia międzyokresowe | 3 125 | Pozostałe aktywa niefinansowe | 2 401 |
| | | | Należności z tytułu dostaw i usług i inne należności | 724 |

GRUPA KAPITAŁOWA AMICA WRONKI SPÓŁKA AKCYJNA
 Śródroczne skrócone skonsolidowane sprawozdanie finansowe
 za okres 6 miesięcy zakończony dnia 30 czerwca 2014 roku
 Dodatkowe noty objaśniające
 (w tysiącach PLN)

| | Dotychczasowa nazwa pozycji bilansu na dzień 30.06.2013 | Wartość | Nowa nazwa pozycji bilansu na dzień 30.06.2014 | Wartość |
|------------------------|---|---------|--|---------|
| Kapitały własne | | | | |
| 1.5 | Kapitał z aktualizacji wyceny | 3 353 | Kapitał z aktualizacji zabezpieczeń | 1 198 |
| | | | Zyski zatrzymane/Niepokryte straty | 2 155 |
| 1.8 | Zysk (strata) z lat ubiegłych | 0 | Zyski zatrzymane/Niepokryte straty | 37 171 |
| 1.9 | Zysk (strata) netto | 37 171 | | |

| | Dotychczasowa nazwa pozycji bilansu na dzień 30.06.2013 | Wartość | Nowa nazwa pozycji bilansu na dzień 30.06.2014 | Wartość |
|-------------------------------|---|---------|---|---------|
| Rezerwy i zobowiązania | | | | |
| 1 | Rezerwy na zobowiązania | 80 583 | ----- | ----- |
| 1.1 | Rezerwa z tyt. odroczonego podatku dochodowego | 6 754 | Aktywa z tyt. podatku odroczonego | 6 754 |
| 1.2 | Rezerwy na świadczenia emerytalne i podobne | 949 | Zobowiązania z tyt. świadczeń pracowniczych netto (zobowiązania długoterminowe) | 949 |
| 1.3 | Pozostałe rezerwy | 72 880 | Rezerwy (zobowiązania długoterminowe) | 2 873 |
| | | | Rezerwy (zobowiązania krótkoterminowe) | 70007 |
| 2 | Zobowiązania długoterminowe | 39 872 | Oprocentowane kredyty i pożyczki | 33 760 |
| | | | Pozostałe zobowiązania (zobowiązania długoterminowe) | 6 112 |
| 3 | Zobowiązania krótkoterminowe | 299 394 | Zobowiązania z tytułu dostaw i usług oraz pozostałe zobowiązania | 225 183 |
| | | | Bieżąca część oprocentowanych kredytów i pożyczek | 64 302 |
| | | | Zobowiązania z tyt. podatku dochodowego | 8 477 |
| | | | Pochodne instrumenty finansowe | 1432 |
| 4 | Rozliczenia międzyokresowe | 3 427 | Rozliczenia międzyokresowe (zobowiązania długoterminowe) | 2 995 |
| | | | Rozliczenia międzyokresowe (zobowiązania krótkoterminowe) | 432 |

- Korekta poprzednich okresów odnośnie danych dotyczących klasyfikacji bonusów od dostawców.

6 miesięcy 2013

| | Przed korektą | Korekta | Po korekcie |
|--------------------------------|---------------|---------|-------------|
| Koszt własny sprzedaży | 370 141 | -1 362 | 368 779 |
| Pozostałe przychody operacyjne | 4 834 | -1 362 | 3 472 |

GRUPA KAPITAŁOWA AMICA WRONKI SPÓŁKA AKCYJNA
Śródroczne skrócone skonsolidowane sprawozdanie finansowe
za okres 6 miesięcy zakończony dnia 30 czerwca 2014 roku
Dodatkowe noty objaśniające
(w tysiącach PLN)

31.12.2013

| | Przed korektą | Korekta | Po korekcie |
|--------------------------------|----------------------|----------------|--------------------|
| Koszt własny sprzedaży | 861 899 | -9 383 | 852 516 |
| Pozostałe przychody operacyjne | 24 602 | -9 383 | 15 219 |

- Korekta poprzednich okresów dotycząca kompensowania pozycji aktywów/rezerw z tytułu podatku odroczonego dotyczące II kwartału 2013 roku.

| | Przed korektą | Korekta | Po korekcie |
|--|----------------------|----------------|--------------------|
| Rezerwa z tytułu odroczonego podatku dochodowego | 6 754 | -6 754 | 0 |
| Aktywa z tytułu odroczonego podatku dochodowego | 15 806 | -6 754 | 9 052 |

Informacja dodatkowa do śródrocznego skróconego sprawozdania Emitenta zgodnie z zapisami Rozporządzenia Ministra Finansów z dnia 19.02.2009 w sprawie informacji bieżących i okresowych przekazywanych przez emitentów papierów wartościowych oraz warunków za równoważne informacji wymaganych przepisami prawa państwa niebędącego państwem członkowskim:

§83:

W prezentowanym skróconym śródrocznym sprawozdaniu Emitenta nie nastąpiły zmiany w zasadach przyjętych przy sporządzeniu raportu jak i nie nastąpiła zmiana stosowanych zasad (polityki) rachunkowości.

W okresie , którego dotyczy raport nie wystąpiły transakcje pomiędzy emitentem, a podmiotami powiązаныmi, które zostały zawarte na innych warunkach niż rynkowe stanowiącą równowartość co najmniej 10 % kapitałów własnych emitenta.

W okresie , którego dotyczy raport nie wystąpiły transakcje pomiędzy emitentem, a podmiotami powiązаныmi, które zostały zawarte na innych warunkach niż rynkowe stanowiącą równowartość co najmniej 10 % kapitałów własnych emitenta.

32. Zatwierdzenie do publikacji

Niniejsze Śródroczne Skrócone Skonsolidowane Sprawozdanie Finansowe sporządzone za okres od 01 stycznia 2014 do 30 czerwca 2014 (wraz z danymi porównawczymi) zostało zatwierdzone do publikacji przez Zarząd Spółki w dniu 28 sierpnia 2014 roku.

Podpisy wszystkich Członków Zarządu

| Data | Imię i Nazwisko | Funkcja | Podpis |
|------------|---------------------|--------------------|--------|
| 28.08.2014 | Jacek Rutkowski | Prezes Zarządu | |
| 28.08.2014 | Marcin Bilik | Wiceprezes Zarządu | |
| 28.08.2014 | Wojciech Kocikowski | Wiceprezes Zarządu | |
| 28.08.2014 | Tomasz Dudek | Wiceprezes Zarządu | |
| 28.08.2014 | Andrzej Sas | Wiceprezes Zarządu | |
| 28.08.2014 | Piotr Skubel | Wiceprezes Zarządu | |

Podpisy osoby odpowiedzialnej za sporządzenie sprawozdania finansowego

| Data | Imię i Nazwisko | Funkcja | Podpis |
|------------|-------------------------|-----------------------------|--------|
| 28.08.2014 | Alina Jankowska-Brzóska | Główna Księgowa – Prokurent | |



**Raport skonsolidowany
Amica Wronki SA
za
I PÓŁROCZE 2014 r.:**



Raport śródroczny, zgodny z wymogami MSR34
„Śródroczna sprawozdawczość finansowa”

Spis treści:

| | |
|---|----|
| Informacje ogólne | 3 |
| Skrócone wyniki finansowe | 5 |
| Przychody ze sprzedaży Grupy | 6 |
| Przychody wg asortymentów | 7 |
| Sytuacja na rynku AGD | 8 |
| Sprzedaż po regionach | 9 |
| Koszty sprzedaży i ogólnego zarządu | 14 |
| Zysk brutto, marże, wskaźniki Grupy | 15 |
| Bilans | 16 |
| Cash flow i zmiany w kapitale zaangażowanym | 17 |

- wszystkie kwoty wyrażone są w MLN PLN, o ile nie podano inaczej
- raport sporządzony został według MSSF
- zawartość oraz data publikacji raportu zgodne są z polskim prawem

INFORMACJE OGÓLNE



Grupa Kapitałowa Amica Wronki Spółka Akcyjna („Grupa”) składa się ze spółki Amica Wronki Spółka Akcyjna („jednostka dominująca”, „Spółka”) i jej spółek zależnych. Skonsolidowane sprawozdanie finansowe Grupy obejmuje okres zakończony dnia 30 czerwca 2014 roku oraz zawiera dane porównawcze za okres, zakończony 30 czerwca 2013 roku.

Jednostka dominująca jest wpisana do rejestru przedsiębiorców Krajowego Rejestru Sądowego prowadzonego przez Sąd Rejonowy Poznań Nowe Miasto i Wilda w Poznaniu, IX Wydział Gospodarczy Krajowego Rejestru Sądowego, pod numerem KRS 000017514.
Jednostce dominującej nadano numer statystyczny REGON 570107305.

Czas trwania jednostki dominującej oraz jednostek wchodzących w skład Grupy Kapitałowej jest nieoznaczony.

Podstawowym przedmiotem działania Grupy jest:

- Produkcja i sprzedaż elektrycznego i gazowego sprzętu gospodarstwa domowego;
- Handel sprzętem gospodarstwa domowego;
- Sprzedaż usług serwisowych, ciepłych, hotelowych, gastronomicznych;
- Najem i dzierżawa.

Podmiotem bezpośrednio dominującym Grupy jest Amica Wronki S.A. Podmiotem dominującym całej Grupy jest osoba fizyczna nie sporządzająca sprawozdań finansowych podawanych do publicznej wiadomości.

INFORMACJE OGÓLNE



W skład Zarządu na dzień 30 czerwca 2014 roku wchodził:

Jacek Rutkowski - Prezes Zarządu
Marcin Bilik - Wiceprezes Zarządu
Wojciech Kocikowski - Wiceprezes Zarządu
Tomasz Dudek - Wiceprezes Zarządu
Piotr Skubel - Wiceprezes Zarządu
Andrzej Sas - Wiceprezes Zarządu

W skład Rady Nadzorczej na dzień 30 czerwca 2014 roku wchodził:

Tomasz Rynarzewski - Przewodniczący Rady Nadzorczej
Bogdan Gielnert - Członek Rady Nadzorczej
Wojciech Kochanek - Członek Rady Nadzorczej
Bogna Sikorska - Niezależny Członek Rady Nadzorczej
Grzegorz Golec - Niezależny Członek Rady Nadzorczej (Wiceprzewodniczący Rady)

Amica Wronki S.A. jest jednostką dominującą w stosunku do spółek: Amica International GmbH, Gram a/s, Hansa Rosja OOO, Hansa Ukraina, Amica Commerce sro, Inteco Business Solutions Sp. z o.o., Amica Far East Ltd, Nova Panorama Sp. z o.o, Amica Handel i Marketing Sp. z o.o., Marcellin Management Sp. z o. o., Profi Enameł Sp. z o.o. które to wraz z nią tworzą Grupę Kapitałową Amica. Jednostką dominującą wyższego stopnia dla Grupy Amica jest Holding Wronki S.A.

GRUPA KAPITAŁOWA AMICA WRONKI SPÓŁKA AKCYJNA
 Śródroczne skrócone skonsolidowane sprawozdanie finansowe
 za okres 6 miesięcy zakończony dnia 30 czerwca 2014 roku
 Dodatkowe noty objaśniające
 (w tysiącach PLN)

Skrócone wyniki finansowe I-IIQ 2014 vs I-IIQ 2013

Amica

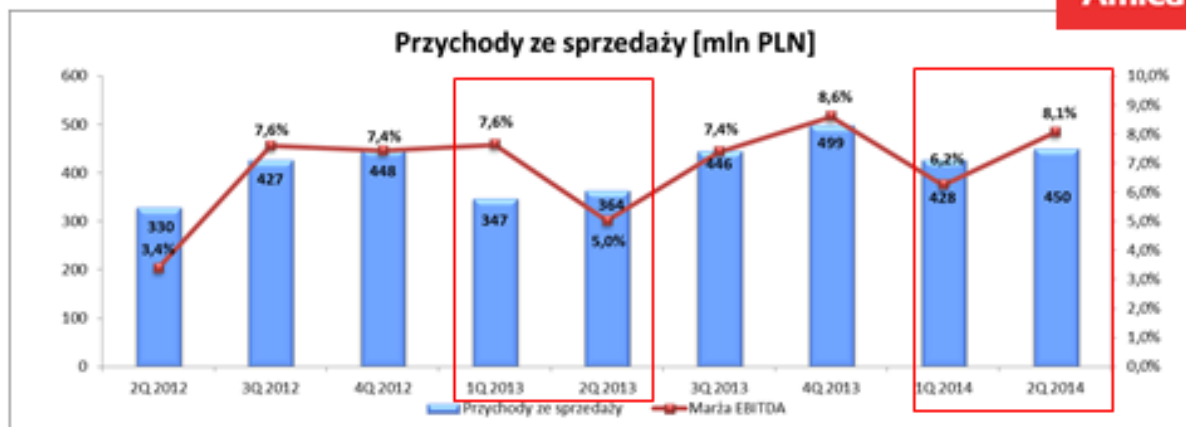
| RZGŚ (w mln zł) | I-IIQ 2014 | I-IIQ 2013 | Zmiana | Dynamika % |
|--|--------------|--------------|--------------|-------------|
| Przychody ze sprzedaży | 577,5 | 711,0 | 133,5 | 123% |
| Zysk brutto ze sprzedaży | 277,2 | 222,4 | 54,8 | 125% |
| Margina zysku brutto ze sprzedaży | 31,8% | 31,3% | 0,5% | |
| EBITDA | 63,3 | 44,7 | 18,6 | 141% |
| Margina EBITDA | 7,2% | 6,3% | 0,9% | |
| Zysk operacyjny | 25,4 | 20,3 | 5,1 | 125% |
| Margina na poziomie operacyjnym | 6,2% | 4,2% | 2,0% | |
| EBIT | 47,1 | 30,4 | 16,7 | 155% |
| Margina EBIT | 5,4% | 4,3% | 1,1% | |
| Zysk brutto | 41,3 | 25,0 | 16,3 | 165% |
| Margina zysku brutto | 4,7% | 3,5% | 1,2% | |
| Zysk netto | 33,7 | 18,3 | 15,4 | 184% |
| Margina zysku netto | 3,8% | 2,6% | 1,2% | |
| Średnia wartość liczby akcji zwykłych (w szt.) | 7 775 273 | 7 637 470 | | |
| Zysk na 1 akcję zwykłą (w zł) | 4,33 | 2,40 | | |

- Przychody ze sprzedaży Grupy w porównaniu do II Q 2013 r. wzrosły o 166 mln PLN (o 23%). Wzrost ten był zrealizowany na wszystkich rynkach. Największą dynamikę zanotowano na rynku Wielkiej Brytanii +57%.
- Pomimo negatywnego wpływu kursu RUB i UAH oraz zwiększenia udziału towarów w sprzedaży (niższa rentowność niż wyrobów) Grupa wypracowała wyższy zysk brutto na sprzedaży o ponad 56 mln PLN. Zostało to osiągnięte dzięki zwiększeniu efektywności produkcji, podniesieniu cen na rynkach zagranicznych oraz niższym cenom zakupu komponentów.
- W IH 2014 zysk operacyjny wzrósł o 25,1 mln PLN, a marża osiągnęła poziom 6,3% (+2,1 p.p.).
- Ujemne różnice kursowe zredukowały poprawę rentowności brutto i netto do ok 1,3 p.p.

Report skonsolidowany Grupy Amica Wronki za I półrocze 2014 r.

Przychody ze sprzedaży Grupy

Amica



W IIQ 2014 nastąpił wzrost sprzedaży o 86 mln PLN, przy wzroście marży EBITDA o 3,1 p.p. w porównaniu do analogicznego okresu 2013r.

W pierwszym półroczu sprzedaż Grupy wzrosła o ponad 166 mln zł. Rynek polski i niemiecki odpowiadają za ponad 70% tego wzrostu. Grupa również dynamicznie rozwijała sprzedaż w Wielkiej Brytanii, głównie poprzez poszukiwanie nowych kanałów dystrybucji.

Wzrosty sprzedaży na wspomnianych rynkach wyniosły odpowiednio:

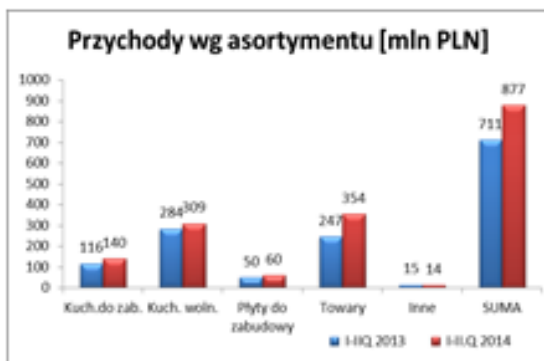
- Polska (+71mln PLN, +29%),
- Niemcy (+46 mln PLN, +31%)
- Wielka Brytania (+9 mln PLN, +57%)

Szczegółowe informacje dotyczące sprzedaży w poszczególnych regionach zawarte są w dalszej części komentarza.

Report skonsolidowany Grupy Amica Wronki ze I półrocze 2014 r.

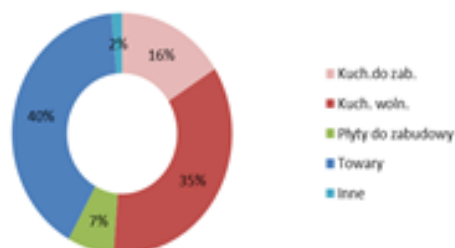
Przychody Grupy wg asortymentów

Amica



- Produkty mają nadal największy udział w sprzedaży przychodów Grupy (58%). Ich udział spadł (z 63%) w stosunku do IH 2013 na rzecz towarów, które stanowią obecnie 40% ogółu sprzedaży.
- Wyższa sprzedaż towarów realizowana była głównie na rynkach niemieckim (+59%) i polskim (+47%). W grupie towarów największy wzrost sprzedaży odnotowano w lodówkach (+59%), zmywarkach (+78%) i okapach (+29%). Równocześnie wzrosła rentowność na tej grupie asortymentowej. Wraz z dynamicznym wzrostem sprzedaży, rosła również rentowność (+0,3 p.p.) do poziomu 26,4%.

Przychody wg asortymentu I-HQ 2014 [mln PLN]



Report skonsolidowany Grupy Amica Wronki za I półrocze 2014 r.

Polska



Sytuacja na rynku AGD

Amica

- Według danych rynkowych GfK rynek polski wartościowo wzrósł o +7,3% w pierwszym półroczu 2014
- Wzrost sprzedaży w kanale tradycyjnym +7,2%
- Głównie wzrost kategorii sprzętu wolnostojącego +8,3%, przy niższym tempie wzrostu sprzętu do zabudowy +5,6%
- Najbardziej dynamiczne wzrosty to lodówki +13,8%, płyty elektryczne +11,9%, zmywarki +9,1% i kuchnie wolnostojące +3,8%

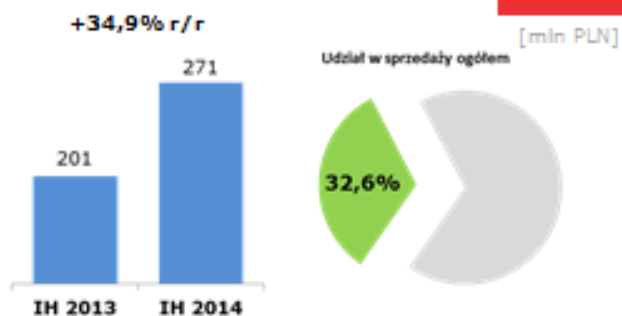
Report skonsolidowany Grupy Amica Wronki za I półrocze 2014 r.

Polska



Sprzedaż po regionach

Amica



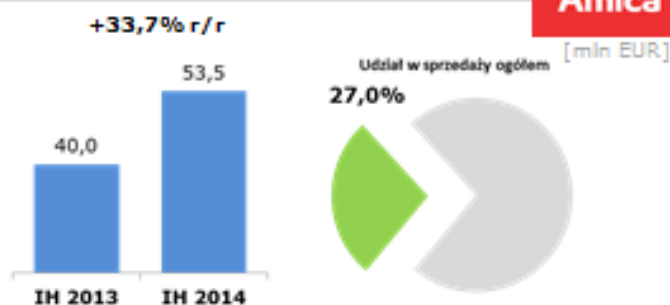
- Wzrost sprzedaży sprzętu grzejnego Amiki o +11%, a także konsekwentne zwiększenie udziałów wartościowych w rynku o +1,0 p.p.
- Zwiększenie sprzedaży chłodnictwa i wzrost udziałów rynkowych o +2,1 p.p.
- Zwiększenie sprzedaży zmywarek i wzrost udziałów rynkowych o +1,0 p.p.

Report skonsolidowany Grupy Amica Wronki ze I półrocze 2014 r.

Zachód

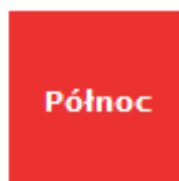


Sprzedaż po regionach

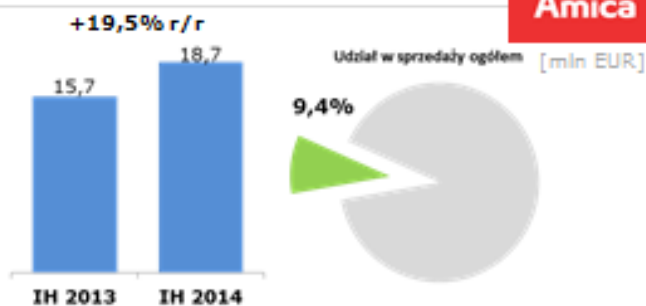


- Wzrost sprzedaży na rynku GB o 57%, głównie kuchnie wolnostojących oraz lodówek
- W porównaniu z rokiem 2013 regularna sprzedaż produktów Amiki na rynek francuski. Największy udział w sprzedaży stanowią kuchnie wolnostojące.
- Rozpoczęcie współpracy z siecią Begros – ważnym klientem w segmencie sprzedaży mebli i kuchni w Niemczech
- Rozbudowa struktury handlowej w niemieckiej spółce Amica International
- Wzrost sprzedaży Amica International o 11 mln EUR (+30,6%), wynik brutto lepszy o 0,6 mln EUR

Report skonsolidowany Grupy Amica Wronki za I półrocze 2014 r.



Sprzedaż po regionach



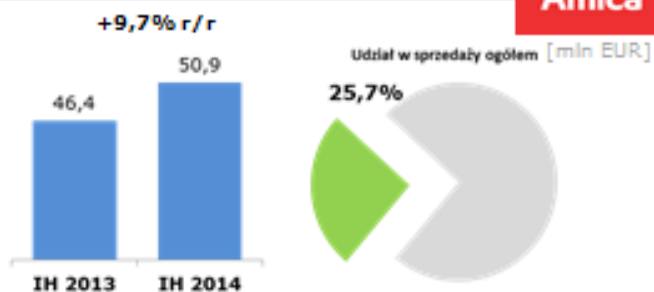
- Sprzedaż realizowana zarówno poprzez spółkę Gram jak również klientów bezpośrednich
- Wzrost sprzedaży w Danii (+19,1%)
- Wzrost sprzedaży do Finlandii (+41 %), wzrost udziałów rynkowych o 1,2 p.p.
- Wprowadzenie nowych modeli lodówek i zmywarek
- W 2014 rozpoczęcie sprzedaży do skandynawskiej sieci – Expert
- Sprzedaż Gram wyższa o 23,6 mln DKK (+24,6%); wynik brutto spółki wyższy o 4,7 mln DKK.

Report skonsolidowany Grupy Amica Wronki ze I półrocza 2014 r.

Wschód



Sprzedaż po regionach



- W Rosji wzrost udziałów rynkowych wart. o 1,7 p.p. do poziomu 6% w sprzęcie do zabudowy i o 2,5 p.p. w kuchniach wolnostojących (do poziomu 18,8%)
- Niższa rentowność sprzedaży związana z deprecjacją rubla minimalizowana przez podwyżki cen
- Sprzedaż na Ukrainie wyższa o 61%
- Sprzedaż spółki Hansa wyższa o 501,9 mln RUB (+ 35%); wynik brutto niższy o 35,7 mln RUB

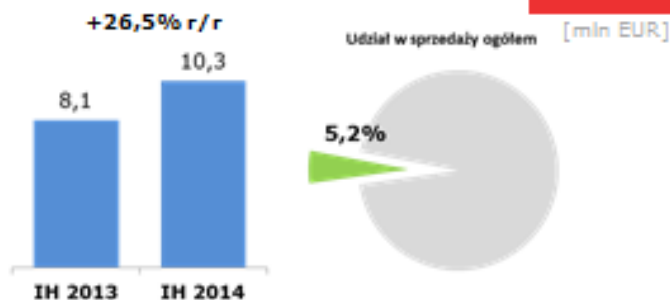
Report skonsolidowany Grupy Amica Wronki za I półrocze 2014 r.

Południe



Sprzedaż po regionach

Amica

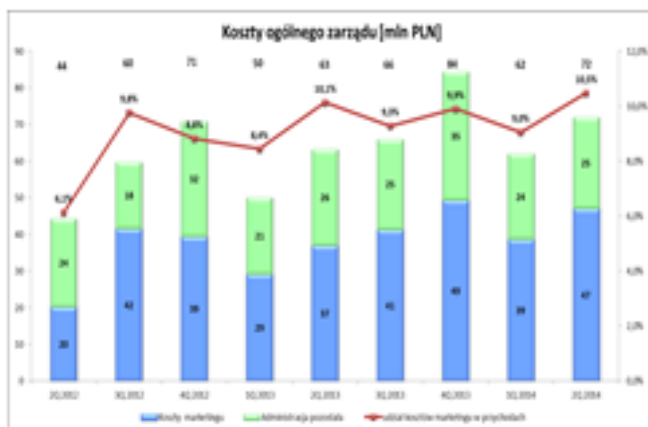


- W 2014 rozpoczęcie sprzedaży produktów Amiki do nowych rynków –Turcji, Izraela i Iranu. Największy udział w sprzedaży stanowią kuchnie do zabudowy.
- Wyższa sprzedaż do Bułgarii, Rumuni, Grecji o 0,6 mln EUR
- Reorganizacja sprzedaży w Czechach i na Słowacji
- Sprzedaż spółki Amica Commerce niższa o 1,2 mln CZK (- 1,3%), wynik brutto niższy o 2,57 mln CZK

Report skonsolidowany Grupy Amica Wronki za I półrocze 2014 r.

Koszty sprzedaży i koszty ogólnego zarządu

Amica



- **Koszty sprzedaży** wyniosły w I H. 2014r. 88 mln PLN w porównaniu do 73 mln PLN w roku ubiegłym. Ich udział w przychodach ze sprzedaży był nieznacznie niższy (-0,3 p.p.) i wyniósł 10,0%.
- Wzrosły głównie koszty logistyki (o 11 mln PLN) co było związane ze realizowaniem wyższej sprzedaży.
- **Koszty ogólnego zarządu** wyniosły w I H. 2014r. 134 mln PLN i były wyższe o ponad 20 mln PLN niż w ubiegłym roku.
- Ponad 65% kosztów ogólnego zarządu stanowią koszty marketingu, które głównie decydują o wzroście kosztów ogólnych w I H. 2014r. Koszty te rosną z uwagi na rozwój sprzedaży na głównych rynkach (Rosja, Polska).
- Pozostałe koszty administracyjne były na podobnym poziomie jak w ubiegłym roku pomimo zawładania rezerw na premie (+3,5 mln PLN).

Report skonsolidowany Grupy Amica Wronki ze I półrocza 2014 r.

Zysk brutto, marże, wskaźniki Grupy

Amica



| Marża | 30.06.2014 | 30.06.2013 | Zmiana |
|---------------------------------|------------|------------|--------|
| Marża zysku brutto na sprzedaży | 31,8% | 31,3% | 0,3% |
| Marża na poziomie operacyjnym | 8,3% | 4,3% | 2,1% |
| Marża EBIT | 5,4% | 4,3% | 1,1% |
| Marża EBITDA | 7,2% | 6,3% | 0,9% |
| Marża zysku brutto | 4,7% | 3,5% | 1,2% |
| Marża zysku netto | 3,8% | 2,8% | 1,3% |

| Wskaźniki | 30.06.2014 | 30.06.2013 | Dynamika [%] |
|------------------------|------------|------------|--------------|
| Wskaźnik płynności I | 1,22 | 1,17 | 103,8% |
| Wskaźnik płynności II | 0,68 | 0,68 | 103,1% |
| Wskaźnik zadłużenia | 58,7% | 55,7% | 101,9% |
| Kapitał obrotowy netto | 194,2 | 193,4 | 100,1% |

- Wynik brutto w IH 2014 wyniósł 41,3 mln PLN przy rentowności 4,7%. Niższy wzrost rentowności brutto (+1,2p.p.) w porównaniu do wzrostu rentowności operacyjnej (+2,1p.p.) wynika głównie z negatywnego wpływu różnic kursowych (saldo -10,6mln PLN r/r).
- W stosunku do analogicznego okresu ubiegłego roku Grupa odnotowała nieznaczny wzrost wielkości wskaźników płynności wynikający z wyższej dynamiki aktywów obrotowych niż zobowiązań krótkoterminowych.
- Wzrost zapasów i należności spowodował nieznaczny wzrost wskaźnika zadłużenia, o około 1 p.p.
- Zmiany w kapitale obrotowym zostały omówione przy opisie cash flow i bilansu.

Report skonsolidowany Grupy Amica Wronki ze I półrocze 2014 r.

Bilans

| Bilans | 30.06.2014 | 30.06.2013 | Zmiana | Dynamika % |
|-------------------------------------|----------------|--------------|--------------|-------------|
| Aktywa trwałe | 398,0 | 378,8 | 19,2 | 105% |
| Aktywa obrotowe | 687,2 | 528,4 | 158,8 | 130% |
| Aktywa razem | 1 085,2 | 907,2 | 178,0 | 120% |
| Kapitał własny | 469,5 | 402,2 | 67,3 | 117% |
| Zobowiązania i rezerwy | 615,8 | 505,0 | 110,8 | 122% |
| <i>Zobowiązania długoterminowe</i> | 50,6 | 53,9 | -3,2 | 94% |
| <i>Zobowiązania krótkoterminowe</i> | 565,2 | 451,2 | 114,0 | 125% |
| Pasywa razem | 1 085,2 | 907,2 | 178,0 | 120% |

- Zwiększenie poziomu zapasów (ponad 70 mln PLN) i należności handlowych (ponad 80 mln PLN), głównie w spółkach Hansa, Amica International oraz Amica Wronki SA wynikało ze wzrostu sprzedaży Grupy.
- Wzrost majątku obrotowego Grupa sfinansowała poprzez podniesienie kapitałów własnych i zobowiązań krótkoterminowych. Rosnący wolumen kupowanych towarów spowodował wzrost zobowiązań handlowych o ponad 50 mln PLN w Spółkach: Amica International, Hansa, Gram oraz Amica Wronki SA.
- Wypracowany zysk netto z ubiegłego roku pomniejszony o wypłacone dywidendy był głównym czynnikiem wzrostu kapitału własnego.
- Wyższa sprzedaż w Grupie przełożyła się na wzrost poziomu rezerw krótkoterminowych o około 12,5 mln PLN (przede wszystkim rezerwy na naprawy gwarancyjne i bonusy sprzedażowe).
- Zwiększeniu uległ również poziom zadłużenia odsetkowego o około 26 mln PLN.
- Bilans wycen transakcji zabezpieczających zmienił się niekorzystnie w stosunku do analogicznego okresu roku ubiegłego.
 Ma to związek z negatywną wyceną transakcji zabezpieczających, w szczególności na parze walutowej EURRUB (-22,7 mln PLN).

Cash Flow i zmiany w kapitale zaangażowanym

Amica

| Cash Flow | 30.06.2014 | 30.06.2013 | Zmiana |
|--|------------|--------------|-------------|
| Przepływy pieniężne netto z działalności operacyjnej | -24,4 | -13,7 | -10,7 |
| Przepływy pieniężne netto z działalności inwestycyjnej | -12,2 | -19,8 | 7,6 |
| Przepływy pieniężne netto z działalności finansowej | 39,5 | -17,0 | 56,5 |
| Przebiegowo pieniężne netto | 2,7 | -50,4 | 53,1 |

- Na koniec czerwca br. Grupa odnotowała ujemne saldo przepływów pieniężnych na działalności operacyjnej oraz inwestycyjnej. Ujemny cash flow na poziomie operacyjnym wynikał przede wszystkim ze wzrostu zapasów i należności handlowych.
- Dodatkowo przepływy pieniężne na poziomie finansowym wynikały przede wszystkim z dodatniego bilansu zaciągniętych kredytów oraz dłużnych papierów wartościowych, a także sprzedaży akcji własnych (około 13 mln PLN).
- Wpływy z tytułu kredytów i dłużnych papierów wartościowych wyniosły ponad 94 mln PLN w stosunku do wydatków na poziomie około 59 mln PLN.

| mln PLN | 30.06.2014 | 30.06.2013 | Zmiana |
|-----------------------------------|--------------|--------------|--------------|
| Należności handlowe | 323,6 | 240,4 | 83,2 |
| Zapasy | 303,2 | 231,1 | 72,1 |
| Zobowiązania handlowe | 332,6 | 276,1 | 56,5 |
| Kapitał obrotowy netto | 294,2 | 195,4 | 100,8 |
| Aktywa trwałe | 396,0 | 376,6 | 19,2 |
| Pozostałe | -89,1 | -62,0 | -27,1 |
| Zaangażowany kapitał netto | 603,1 | 510,2 | 92,9 |
| Zobowiązania odsetkowe | 133,6 | 108,0 | 25,7 |
| Kapitał własny | 469,5 | 402,2 | 67,3 |
| | 603,1 | 510,2 | 92,9 |

- Wzrost sprzedaży o ponad 166 mln PLN, oraz zmiana struktury klientów wpłynęły na wzrost poziomu kapitału obrotowego netto o 101 mln PLN.
- W wyniku zrealizowanych inwestycji, głównie w Fabryce Kuchni, zwiększeniu uległa również wartość aktywów trwałych Grupy (+19 mln PLN)
- Wzrost rezerw na koszty (bonusów sprzedażowych, marketingu, napraw gwarancyjnych, premii), zmniejszył zmianę wartości zaangażowanego kapitału do 93 mln PLN.
- Struktura źródeł finansowania majątku nie uległa zmianie. Grupa zwiększyła poziom zobowiązań odsetkowych, o około 26 mln PLN.

Report skonsolidowany Grupy Amica Wronki za I półrocze 2014 r.

Podpisy Członków Zarządu

| Data | Imię i nazwisko | Funkcja | Podpis |
|------------|---------------------|--------------------|--------|
| 28.08.2014 | Jacek Rutkowski | Prezes Zarządu | |
| 28.08.2014 | Marcin Bilik | Wiceprezes Zarządu | |
| 28.08.2014 | Wojciech Kocikowski | Wiceprezes Zarządu | |
| 28.08.2014 | Tomasz Dudek | Wiceprezes Zarządu | |
| 28.08.2014 | Andrzej Sas | Wiceprezes Zarządu | |
| 28.08.2014 | Piotr Skubel | Wiceprezes Zarządu | |