

**GRUPA KAPITAŁOWA
PRZEDSIĘBIORSTWO PRZEMYSŁU
SPOŻYWCZEGO „PEPEES” S.A.**

**SKRÓCONE ŚRÓDROCZNE SKONSOLIDOWANE
SPRAWOZDANIE FINANSOWE
ZA OKRES OD 1 STYCZNIA 2014
DO 30 CZERWCA 2014**

**SPORZĄDZONE WEDŁUG
MIĘDZYNARODOWYCH STANDARDÓW
SPRAWOZDAWCZOŚCI FINANSOWEJ
W WERSJI ZATWIERDZONEJ PRZEZ
UNIĘ EUROPEJSKĄ**

INDEKS DO SKRÓCONEGO SKONSOLIDOWANEGO SPRAWOZDANIA FINANSOWEGO

ŚRÓDROCZNE SKONSOLIDOWANE SPRAWOZDANIE Z SYTUACJI FINANSOWEJ	3
ŚRÓDROCZNE SKONSOLIDOWANE SPRAWOZDANIE Z ZYSKÓW LUB STRAT I INNYCH CAŁKOWITYCH DOCHODÓW.....	4
ŚRÓDROCZNE SKONSOLIDOWANE SPRAWOZDANIE ZE ZMIAN W KAPITALE WŁASNYM	5
ŚRÓDROCZNE SKONSOLIDOWANE SPRAWOZDANIE Z PRZEPIŃWÓW PIENIĘŻNYCH	6
WYBRANE DANE FINANSOWE W PRZELICZENIU NA EUR	7
ZYSK NA JEDNĄ AKCJĘ	7
INFORMACJA DODATKOWA DO SKRÓCONEGO ŚRÓDROCZNEGO SKONSOLIDOWANEGO SPRAWOZDANIA FINANSOWEGO	8
1. INFORMACJE OGÓLNE DOTYCZĄCE JEDNOSTKI DOMINUJĄCEJ	8
2. INFORMACJE DOTYCZĄCE OKRESÓW SPRAWOZDAWCZYCH.....	8
3. STRUKTURA GRUPY KAPITAŁOWEJ NA DZIEŃ 30 CZERWCA 2014 R.	9
4. OŚWIADCZENIE O ZGODNOŚCI ORAZ PODSTAWA SPORZĄDZENIA SKRÓCONEGO ŚRÓDROCZNEGO SKONSOLIDOWANEGO SPRAWOZDANIA FINANSOWEGO	10
5. ZASTOSOWANIE STANDARDÓW W 2014 R.	10
6. NOWE STANDARDY RACHUNKOWOŚCI I INTERPRETACJE NIEZASTOSOWANE W NINIEJSZYM SPRAWOZDANIU	10
7. ZMIANY STOSOWANYCH ZASAD RACHUNKOWOŚCI, KORYGOWANIE BŁĘDÓW I PREZENTACJI	11
8. OBJAŚNIENIA DOTYCZĄCE SEZONOWOŚCI LUB CYKLICZNOŚCI DZIAŁALNOŚCI.....	11
9. NIETYPOWE POZYCJE MAJĄCE ZNACZĄCY WPLYW NA AKTYWA, PASYWA, KAPITAŁ I WYNIK FINANSOWY	11
10. WARTOŚCI SZACUNKOWE	11
11. NABYCIE I SPRZEDAŻ RZECZOWYCH AKTYWÓW TRWAŁYCH.....	12
12. POCZYNIONE ZOBOWIĄZANIA NA RZECZ DOKONANIA ZAKUPU RZECZOWYCH AKTYWÓW TRWAŁYCH...	12
13. ZAPASY	12
14. AKTYWA BIOLOGICZNE.....	13
15. NALEŻNOŚCI Z TYTUŁU DOSTAW I USŁUG	13
16. ZOBOWIĄZANIA Z TYTUŁU DOSTAW I USŁUG	13
17. ROZLICZENIA Z TYTUŁU SPRAW SĄDOWYCH.....	13
18. NIESPŁACONE KREDYTY I POŻYCZKI.....	14
19. TRANSAKCJE Z PODMIOTAMI POWIĄZANYMI.....	14
20. INFORMACJE DOTYCZĄCE DYWIDEND	16
21. ZMIANY STANÓW WARTOŚCI SZACUNKOWYCH	17
22. ZMIANA STANÓW ZOBOWIĄZAŃ WARUNKOWYCH I AKTYWÓW WARUNKOWYCH	19
23. EMISJA, WYKUP I SPŁATA DŁUŻNYCH PAPIERÓW WARTOŚCIOWYCH.	20
24. SPRAWOZDAWCZOŚĆ DOTYCZĄCA SEGMENTÓW DZIAŁALNOŚCI.....	20
25. INNE WAŻNE ZDARZENIA W OKRESIE SPRAWOZDAWCZYM.	22
26. ZDARZENIA PO DNIU BILANSOWYM.....	22
27. WSKAZANIE SKUTKÓW ZMIAN W STRUKTURZE JEDNOSTKI GOSPODARCZEJ, W TYM W WYNIKU POŁĄCZENIA JEDNOSTEK GOSPODARCZYCH, PRZEJĘCIA LUB SPRZEDAŻY JEDNOSTEK GRUPY KAPITAŁOWEJ, INWESTYCJI DŁUGOTERMINOWYCH, PODZIAŁU, RESTRUKTURYZACJI I ZANIECHANIA DZIAŁALNOŚCI.....	23
28. INFORMACJE NA TEMAT WARTOŚCI GODZIWEJ INSTRUMENTÓW FINANSOWYCH	23
29. INFORMACJE NA TEMAT UDZIAŁÓW W INNYCH JEDNOSTKACH, DOTYCZĄCE JEDNOSTEK STAJĄCYCH SIĘ LUB PRZESTAJĄCYCH BYĆ JEDNOSTKAMI INWESTYCYJNYMI	23
30. ZATWIERDZENIE SKRÓCONEGO ŚRÓDROCZNEGO SPRAWOZDANIA FINANSOWEGO.....	23

**ŚRÓDROCZNE SKONSOLIDOWANE SPRAWOZDANIE Z SYTUACJI
FINANSOWEJ**

	AKTYWA	30.06.2014	31.12.2013	30.06.2013
I	Aktywa trwale (długoterminowe)	93 563	80 463	82 099
1	Rzeczowe aktywa trwale	75 880	74 917	76 290
2	Wartości niematerialne	329	354	366
3	Wartość firmy z konsolidacji	486	486	486
4	Inwestycje rozliczane metodą praw własności	252	343	444
5	Inwestycje w pozostałych jednostkach	2 662	113	113
6	Pożyczki udzielone	2 664	2 664	2 664
7	Zaliczki długoterminowe	9 604		
8	Aktywa z tytułu odroczonego podatku dochodowego	1 686	1 586	1 736
II	Aktywa obrotowe (krótkoterminowe)	45 402	74 119	47 830
1	Zapasy	18 087	40 499	20 761
2	Aktywa biologiczne	324		
3	Należności z tytułu dostaw	18 114	13 605	19 344
4	Należności z tytułu bieżącego podatku dochodowego		23	
5	Należności pozostałe	902	3 749	1 801
6	Rozliczenia międzyokresowe	3 200	186	3 567
7	Udzielone pożyczki	156	161	
8	Środki pieniężne i ich ekwiwalenty	4 619	15 896	2 357
	Razem aktywa	138 965	154 582	129 929

	PASYWA	30.06.2014	31.12.2013	30.06.2013
I	Kapitał własny	102 474	94 022	93 590
	<i>Kapitał własny przypadający akcjonariuszom Spółki</i>	<i>101 657</i>	<i>92 942</i>	<i>92 439</i>
1	Kapitał podstawowy	4 980	4 980	4 980
2	Kapitał zapasowe i rezerwowe	96 939	87 770	87 770
3	Niepodzielony wynik lat ubiegłych i roku bieżącego	(670)	(462)	(476)
4	Wynik roku bieżącego	408	654	165
	<i>Udziały niedające kontroli</i>	<i>817</i>	<i>1 080</i>	<i>1 151</i>
II	Zobowiązania długoterminowe	14 310	14 252	15 094
1	Kredyty i pożyczki	2 075	2 365	2 742
2	Zobowiązania z tytułu aktywów w leasingu	798	330	311
3	Rezerwa z tytułu odroczonego podatku dochodowego	5 881	5 917	6 016
4	Zobowiązania z tytułu świadczeń emerytalnych i podobnych	2 294	2 165	2 327
5	Dotacje	3 262	3 475	3 698
III	Zobowiązania krótkoterminowe	22 181	46 308	21 245
1	Zobowiązania z tytułu dostaw	6 481	6 206	7 403
2	Zobowiązania z tytułu bieżącego podatku dochodowego	101	56	118
3	Pozostałe zobowiązania krótkoterminowe	1 907	2 327	2 225
4	Kredyty i pożyczki	12 169	36 265	10 178
5	Zobowiązania z tytułu aktywów w leasingu	453	241	241
6	Zobowiązania z tytułu świadczeń emerytalnych i podobnych	214	196	266
7	Rezerwy na pozostałe zobowiązania i inne obciążenia	856	1 017	814
	Razem pasywa	138 965	154 582	129 929

ŚRÓDROCZNE SKONSOLIDOWANE SPRAWOZDANIE Z CAŁKOWITYCH DOCHODÓW

<i>Przychody i koszty</i>		<i>Za okres</i>	<i>Za okres</i>
<i>Zyski i straty</i>		<i>01.01.2014-</i>	<i>01.01.2013-</i>
		<i>30.06.2014</i>	<i>30.06.2013</i>
I	Przychody ze sprzedaży		
1	Przychody ze sprzedaży produktów	46 583	52 136
2	Przychody ze sprzedaży usług	520	396
3	Przychody ze sprzedaży towarów i materiałów	7 995	6 232
	Razem przychody ze sprzedaży, w tym:	55 098	58 764
	- przychody z działalności kontynuowanej	55 098	58 764
II	Koszt własny sprzedaży		
1	Koszty sprzedanych produktów	(37 667)	(41 421)
2	Koszty sprzedanych usług	(125)	(145)
3	Koszty sprzedanych towarów i materiałów	(7 413)	(5 451)
	Razem koszt własny sprzedaży, w tym:	(45 205)	(47 017)
	- koszt własny z działalności kontynuowanej	(45 205)	(47 017)
III	Zysk brutto ze sprzedaży (I-II)	9 893	11 747
1	Koszty sprzedaży i marketingu	(2 052)	(2 450)
2	Koszty ogólnego zarządu	(7 749)	(9 062)
3	Pozostałe przychody operacyjne	790	763
4	Pozostałe koszty operacyjne	(126)	(167)
IV	Zysk (strata) operacyjny	756	831
1	Koszty finansowe	(650)	(761)
2	Przychody finansowe	421	370
3	Udział w wyniku jednostki stowarzyszonej	(91)	(88)
V	Zysk (strata) przed opodatkowaniem, w tym:	436	352
	- zysk(strata) przed opodatkowaniem z działalności kontynuowanej	436	352
	Podatek dochodowy	(291)	(160)
VI	Zysk (strata) netto	145	192
	- przypadające udziałom niedającym kontroli	(263)	27
	- przypadające akcjonariuszom jednostki dominującej	408	165
VII	Inne całkowite dochody		
1	Skutki wyceny aktywów finansowych dostępnych do sprzedaży		
2	Rachunkowość zabezpieczeń		
VIII	Całkowite dochody ogółem, w tym	408	192
	- przypadające udziałom niedającym kontroli	(263)	27
	- przypadające akcjonariuszom jednostki dominującej, w tym:	408	165
	- całkowity dochód (strata) netto z działalności kontynuowanej	408	165
IX	Zysk (strata) netto na 1 akcję:		
	- podstawowy	0,005	0,002
	- rozwodniony	0,005	0,002

ŚRÓDROCZNE SKONSOLIDOWANE SPRAWOZDANIE ZE ZMIAN W KAPITALE WŁASNYM

	Kapitał podstawowy	Kapitał zapasowy	Pozostały kapitał rezerwowy	Niepodzielony wynik	Razem kapitał własny przypadający udziałowcom jednostki dominującej	Udziały niedające kontroli	Razem kapitał własny
Stan na 1 stycznia 2013	4 980	41 851	43 859	1 653	92 343	1 107	93 450
Zmiany w okresie od 01.01.2013 do 30.06.2013							
Podział zysku (straty) za rok 2012		2 143		(2 143)			
Zysk (strata) netto za okres				165	165	27	192
Inne korekty konsolidacyjne		(83)		14	(69)	17	(52)
Stan na 30 czerwca 2013	4 980	43 911	43 859	(311)	92 439	1 151	93 590
Zmiany w okresie od 01.01.2013 do 31.12.2013							
Podział zysku za rok 2012		2 143		(2 143)			
Zysk (strata) netto za okres				654	654	(43)	611
Inne korekty		(83)		28	(55)	16	(39)
Stan na 31 grudnia 2013	4 980	43 911	43 859	192	92 942	1 080	94 022
Stan na 1 stycznia 2014	4 980	43 911	43 859	192	92 942	1 080	94 022
Inne korekty konsolidacyjne							
Podział zysku (straty) za rok 2013		862		(862)	-		-
Wpływy z emisji akcji			8307		8 307		8 307
Zysk netto za okres				408	408	(263)	145
Stan na 30 czerwca 2014	4 980	44 773	52 166	(262)	101 657	817	102 474

ŚRÓDROCZNE SKONSOLIDOWANE SPRAWOZDANIE Z PRZEPIYWÓW PIENIĘŻNYCH

Metoda pośrednia	Za okres od 1.01.2014 do 30.06.2014	Za okres od 1.01.2013 do 30.06.2013
A. Przepływy środków pieniężnych z działalności operacyjnej		
I. Zysk (strata) przed opodatkowaniem	436	352
II. Korekty razem	10 733	19 862
1. Amortyzacja	3 209	3 602
2. (Zyski) straty z tytułu różnic kursowych	(128)	(8)
3. Odsetki i udziały w zyskach (dywidendy)	463	563
4. (Zysk) strata z tytułu działalności inwestycyjnej	(384)	(216)
5. Zmiana stanu rezerw	(14)	(18)
6. Zmiana stanu zapasów	22 412	23 945
7. Zmiana stanu aktywów biologicznych	(324)	
8. Zmiana stanu należności	(1 662)	(2 741)
9. Zmiana stanu zobowiązań krótkoterminowych, z wyjątkiem pożyczek i kredytów	819	(540)
10. Zmiana stanu zaliczek	(12 245)	(3 564)
11. Zapłacony podatek dochodowy	(375)	(1 196)
12. Zmiana stanu dotacji	(213)	
13. Nabycie aktywów poprzez leasing finansowy	(903)	
13. Inne korekty	78	35
III. Przepływy pieniężne netto z działalności operacyjnej (I+/-II)	11 169	20 214
B. Przepływy środków pieniężnych z działalności inwestycyjnej		
I. Wpływy	1 971	1 233
1. Zbycie wartości niematerialnych oraz rzeczowych aktywów trwałych	1 449	656
2. Spłata udzielonych pożyczek	522	577
II. Wydatki	7 337	3 561
1. Nabycie wartości niematerialnych oraz rzeczowych aktywów trwałych	4 287	897
2. Nabycie udziałów i akcji	2 550	
3. Udzielone pożyczki	500	2664
III. Przepływy pieniężne netto z działalności inwestycyjnej (I-II)	(5 366)	(2 328)
C. Przepływy środków pieniężnych z działalności finansowej		
I. Wpływy	8 307	
1. Wpływy z emisji akcji	8 307	
II. Wydatki	27 862	21 665
1. Spłaty kredytów i pożyczek	27 093	20 871
2. Odsetki od kredytów i pożyczek	485	635
3. Płatności z umów leasingu	284	159
III. Przepływy pieniężne netto z działalności finansowej (I-II)	(19 555)	(21 665)
D. Przepływy pieniężne netto, razem (A.III+/-B.III+/-C.III)	(13 752)	(3 779)
E. Bilansowa zmiana stanu środków pieniężnych, w tym:	(11 279)	(10 538)
- zmiana stanu środków pieniężnych z tytułu różnic kursowych	(88)	2
- zmiana stanu kredytów w rachunku bieżącym	(2 384)	6 757
F. Środki pieniężne na początek okresu	14 056	5 849
G. Środki pieniężne na koniec okresu (F+/- D)	304	2 070
- w tym o ograniczonej możliwości dysponowania	-	-

WYBRANE DANE FINANSOWE W PRZELICZENIU NA EUR

NR	WYBRANE DANE FINANSOWE	W TYS. ZŁ		W TYS. EUR	
		I półrocze 2014	I półrocze 2013	I półrocze 2014	I półrocze 2013
I	Przychody ze sprzedaży ogółem	55 098	58 764	13 186	13 945
II	Zysk lub strata netto przypadająca akcjonariuszom Spółki	408	165	98	39
III	Przepływy pieniężne netto z działalności operacyjnej	11 169	20 214	2 673	4 797
IV	Przepływy pieniężne netto z działalności inwestycyjnej	(5 366)	(2 328)	(1 284)	(552)
V	Przepływy pieniężne netto z działalności finansowej	(19 555)	(21 665)	(4 680)	(5 141)
VI	Przepływy pieniężne netto, razem	(13 752)	(3 779)	(3 291)	(897)
VII	Aktywa razem	138 965	154 582	33 398	37 274
VIII	Kapitał własny przypadający akcjonariuszom spółki	101 657	92 942	24 431	22 411
IX	Zysk (strata) na jedną akcję zwykłą	0,0045	0,002	0,001	0,0005
X	Wartość księgową na jedną akcję	1,14	1,12	0,27	0,27

Dane zaprezentowane w wierszach: VII, VIII i X, w kolumnach "półrocze/2013" dotyczą stanu na dzień 31.12.2013 roku.

Do przeliczenia wybranych danych finansowych na euro zastosowano następujące kursy ogłoszone przez Narodowy Bank Polski:

- wybrane pozycje sprawozdania z sytuacji finansowej na dzień 30.06.2014 r. według średniego kursu obowiązującego na dzień bilansowy 1 EUR= 4,1609zł,
- wybrane pozycje sprawozdania z sytuacji finansowej na dzień 31.12.2013 r. według średniego kursu obowiązującego na dzień bilansowy 1 EUR= 4,1472zł,
- wybrane pozycje sprawozdania z całkowitych dochodów oraz sprawozdania z przepływów pieniężnych za okres od 01.01.2014-30.06.2014 r. według kursu stanowiącego średnia arytmetyczną średnich kursów ogłoszonych przez NBP obowiązujących na ostatni dzień każdego miesiąca roku 2014 - 1 EUR= 4,1784zł,
- wybrane pozycje sprawozdania z całkowitych dochodów oraz sprawozdania z przepływów pieniężnych za okres od 01.01.2013-30.06.2013 r. według kursu stanowiącego średnia arytmetyczną średnich kursów ogłoszonych przez NBP obowiązujących na ostatni dzień każdego miesiąca roku 2013 - 1 EUR= 4,2140zł.

ZYSK NA JEDNĄ AKCJĘ

	30.06.2014	30.06.2013
Zysk netto przypadający akcjonariuszom PEPEES	408	165
Średnioważona liczba akcji	89 298 343	83 000 000
Podstawowy zysk netto na akcję (wyrażony w złotych na jedną akcję)	0,0045	0,002
Zysk netto przypadający na akcjonariuszy PEPEES, zastosowany przy ustalaniu rozwodnionego zysku na akcję	408	165
Ważona średnia liczba akcji zwykłych dla potrzeb rozwodnionego zysku na akcję	89 298 343	83 000 000
Rozwodniony zysk netto na akcję (wyrażony w złotych na jedną akcję)	0,0045	0,002
Zysk netto zannualizowany przypadający akcjonariuszom PEPEES	897	1 309
Średnioważona liczba akcji	89 298 343	83 000 000
Zannualizowany zysk netto akcję (wyrażony w złotych na jedną akcję)	0,01	0,016

**INFORMACJA DODATKOWA DO SKRÓCONEGO ŚRÓDROCZNEGO
SKONSOLIDOWANEGO SPRAWOZDANIA FINANSOWEGO****1. Informacje ogólne dotyczące jednostki dominującej**

Nazwa pełna	Przedsiębiorstwo Przemysłu Spożywczego „PEPEES” S.A.
Adres siedziby	18-402 Łomża, ul. Poznańska 121
Identyfikator	REGON: 450096365
Identyfikator NIP	718-10-05-512
Organ rejestrowy	Sąd Rejonowy w Białymstoku XII Wydział Gospodarczy Krajowego Rejestru Sądowego
Numer w rejestrze	000038455
Forma Prawna	Spółka Akcyjna
Forma organizacyjna	Przedsiębiorstwo jednozakładowe

Podstawowy przedmiot działalności według działów PKD – 1062Z wytwarzanie skrobi i wyrobów skrobiowych.

Branża - spożywcza.

Czas trwania – nieoznaczony

Skład osobowy Zarządu na 30.06.2014

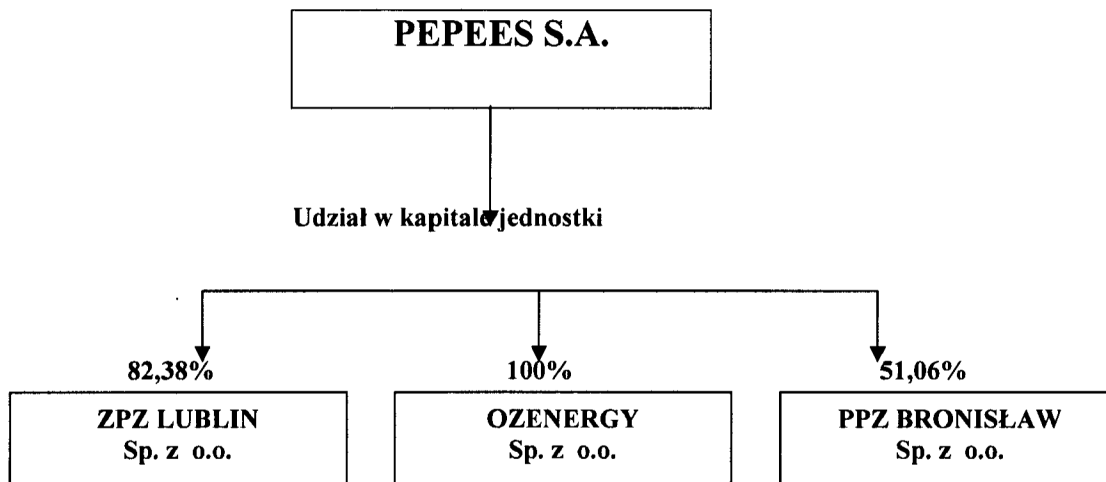
Wojciech Faszczyński – Prezes Zarządu
Krzysztof Homenda – Członek Zarządu, Dyrektor Finansowy

Skład osobowy Rady Nadzorczej na dzień 30.06.2014r.:

1. Krzysztof Jerzy Borkowski - Przewodniczący Rady Nadzorczej
2. Piotr Marian Taracha - Zastępca Przewodniczącego Rady Nadzorczej
3. Tomasz Łuczyński - Sekretarz Rady Nadzorczej
4. Robert Czapla - Członek Rady Nadzorczej
5. Krzysztof Stankowski - Członek Rady Nadzorczej
6. Dawid Sukacz - Członek Rady Nadzorczej

2. Informacje dotyczące okresów sprawozdawczych

Prezentowane śródroczne skonsolidowane sprawozdanie finansowe obejmuje okres od dnia 1 stycznia 2014 r. do dnia 30 czerwca 2014r., a porównywalne dane finansowe i noty objaśniające obejmują okres od 1 stycznia 2013r. do 30 czerwca 2013r. oraz dodatkowo na dzień 31 grudnia 2013r. w przypadku sprawozdania z sytuacji finansowej i sprawozdania ze zmian w kapitale własnym. Niniejsze sprawozdanie zostało sporządzone przy założeniu kontynuowania działalności w dającej się przewidzieć przyszłości przez Grupę Kapitałową. Nie istnieją okoliczności wskazujące na zagrożenie działalności Grupy Kapitałowej PEPEES.

3. Struktura Grupy Kapitałowej na dzień 30 czerwca 2014 r.

Skład Grupy Kapitałowej w okresie sprawozdawczym nie uległ zmianie. Czas trwania wszystkich jednostek z Grupy Kapitałowej jest nieograniczony.

Ogólne informacje dotyczące podmiotów powiązanych

Nazwa	Miejsce prowadzenia działalności	Przedmiot działalności	Sąd Rejestrowy	Udział emitenta w kapitale	Udział w całkowitej liczbie głosów
ZPZ LUBLIN Sp. z o.o.	Lublin	Produkcja i sprzedaż syropu ziemniaczanego oraz suszu ziemniaczanego, przetwórstwo owoców i warzyw	Sąd Rejonowy w Lublinie XI Wydział Gospodarczy KRS	82,38%	82,38%
PPZ BRONISŁAW Sp. z o.o.	Bronisław	Wytwarzanie skrobi i produktów skrobiowych	Sąd Rejonowy w Bydgoszczy XIII Wydział Gospodarczy KRS	51,06	51,06
OZENERGY SP. Z O.O.	Łomża	Wytwarzanie energii elektrycznej	Sąd Rejonowy w Białymstoku XII Wydział Gospodarczy KRS	100%	100%
CHP ENERGIA Sp. z o.o. (spółka stowarzyszona)	Wojny Wawrzyńce	Produkcja energii elektrycznej i ciepłej z gazu pozyskiwanego w biogazowni	Sąd Rejonowy w Białymstoku XII Wydział Gospodarczy KRS	24,9	24,9

Podstawowe informacje finansowe dotyczące podmiotów powiązanych

	ZPZ LUBLIN Sp. z o.o.	PPZ BRONISŁAW Sp. z o.o.	OZENERGY SP. Z O.O.	CHP ENERGIA Sp. z o.o. (spółka stowarzyszona)
Aktywa obrotowe	4 117	3 435	9	1 250
Aktywa trwałe	5 087	6 159	0	10 437
Zobowiązania krótkoterminowe	3 111	2 388	1	1 712
Zobowiązania długoterminowe	3 352	6 523	0	8 144
Przychody	7 076	8 727	0	
Wynik finansowy na działalności kontynuowanej	158	(594)	(1)	(365)
Wynik finansowy netto na działalności zaniechanej	0	0	0	0
Pozostałe całkowite dochody	0	0		0
Łączne całkowite dochody	158	(594)	(1)	(365)

4. Oświadczenie o zgodności oraz podstawa sporządzenia skróconego śródrocznego skonsolidowanego sprawozdania finansowego

Skrócone śródroczne skonsolidowane sprawozdanie finansowe zostało sporządzone zgodnie z Międzynarodowym Standardem Rachunkowości 34 „Śródroczna sprawozdawczość finansowa”. W skróconym śródrocznym skonsolidowanym sprawozdaniu finansowym przestrzegano tych samych zasad i metod obliczeniowych, co w ostatnim rocznym skonsolidowanym sprawozdaniu finansowym.

Skrócone śródroczne skonsolidowane sprawozdanie finansowe nie zawiera wszystkich informacji wymaganych dla rocznych skonsolidowanych sprawozdań finansowych i należy je analizować łącznie ze skonsolidowanym sprawozdaniem finansowym za rok obrotowy zakończony 31 grudnia 2013r.

5. Zastosowanie standardów w 2014 r.

Zastosowanie nowych interpretacji i zmian standardów w I półroczu 2014 r. nie miało wpływu na sytuację finansową Grupy.

6. Nowe standardy rachunkowości i interpretacje niezastosowane w niniejszym sprawozdaniu

Poniższe standardy nie zostały jeszcze zastosowane przez Grupę przy sporządzeniu niniejszego skonsolidowanego sprawozdania.

- a) MSSF 9 „Instrumenty finansowe”. MSSF 9 ma docelowo zastąpić MSR 39 „Instrumenty finansowe: ujmowanie i wycena”. Skutki zastosowania MSSF 9 będą mogły zostać ocenione

- po opublikowaniu ostatecznej wersji standardu. Niniejszy standard w swojej obecnej wersji nie został zaakceptowany przez Unię Europejską.
- b) MSR 19 „Świadczenia pracownicze” – poprawka ma zastosowanie do składek na programy określonych świadczeń wnoszonych przez pracowników lub strony trzecie, której celem jest uproszczenie zasad rachunkowości składek niezależnych od okresu zatrudnienia. Poprawka zacznie obowiązywać od 1 stycznia 2015 r.
 - c) MSSF 11 „Wspólne ustalenia umowne” – zmiana wprowadza nowe dodatkowe wytyczne w sprawie sposobu wykazywania nabycia udziałów we wspólnej działalności gospodarczej. Zmiana zacznie obowiązywać od 1 stycznia 2016 r.
 - d) MSR 16 „Rzeczowe aktywa trwałe” i MSR 38 „Aktywa niematerialne” – nowelizacja ustanawia zasadę „konsumowania korzyści ekonomicznych” w odniesieniu do ujmowania amortyzacji. Nowelizacja zacznie obowiązywać od 1 stycznia 2016 r.

Zarząd jest w trakcie oceny wpływu powyższych standardów i interpretacji na sprawozdawczość Grupy.

7. Zmiany stosowanych zasad rachunkowości, korygowanie błędów i prezentacji

Grupa nie zmieniała w okresie I półrocza zasad rachunkowości oraz nie korygowała błędów lat poprzednich.

8. Objaśnienia dotyczące sezonowości lub cykliczności działalności

Grupa działa w sektorze branżowym „przetwórstwo ziemniaków”. Skup i przerób ziemniaków odbywa się jesienią w ciągu 3 miesięcy, natomiast sprzedaż wytworzonych produktów trwa cały rok.

9. Nietypowe pozycje mające znaczący wpływ na aktywa, pasywa, kapitał i wynik finansowy

27 marca 2014 r. Spółka PEPEES wyemitowała 12 mln sztuk akcji. Wpłata za akcje w wysokości 8.520 tys. złotych, pomniejszona o koszty emisji (213 tys. zł), została zaprezentowana w niniejszym sprawozdaniu w kapitale rezerwowym i wpłynęła na zwiększenie kapitału własnego. Po zarejestrowaniu zwiększenia kapitału w KRS, kapitał podstawowy wzrosł do kwoty 5.700 tys. złotych, zaś pozostała kwota pomniejszona o koszty emisji zwiększył kapitał zapasowy.

Spółka PEPEES zawarła umowę dzierżawy nieruchomości rolnych na okres 16 lat, za kwotę zryczałtowanego czynszu 11.134 tys. zł, płatnego w dwóch ratach z góry za cały okres dzierżawy. Do dnia bilansowego została wpłacona zaliczka w kwocie 9.534 tys. zł, która w sprawozdaniu z sytuacji finansowej zwiększyła aktywa długoterminowe. (Patrz: nota 25)

10. Wartości szacunkowe

W okresie sprawozdawczym Grupa nie przeprowadzała testów na utratę wartości aktywów trwałych, gdyż nie wystąpiły jakiegokolwiek przesłanki wskazujące na utratę ich wartości. Dokonano odpisów aktualizujących wartość niektórych zapasów wyrobów gotowych i towarów do poziomu ich wartości netto możliwej do uzyskania. Odpisy aktualizujące należności zostały zaktualizowane w wysokości uwzględniającej stopień

ryzyka w zakresie braku otrzymania płatności od odbiorców.

Rezerwy na świadczenia emerytalne i nagrody jubileuszowe zostały zaktualizowane w oparciu o wyliczenia aktuarialne na 30.06.2014 r.

Aktualizacji rezerw na niewykorzystane urlopy wypoczynkowe dokonano na podstawie wielkości przewidywanych wynagrodzeń pracowników wraz z narzutami obciążającymi pracodawcę za niewykorzystane urlopy na dzień 30.06.2014.

Grupa rozpoznaje składniki aktywów z tytułu podatków odroczonech przy założeniu, że w przyszłości zostanie osiągnięty zysk podatkowy pozwalający na ich wykorzystanie.

Grupa dokonuje, co roku weryfikacji przyjętych okresów ekonomicznej użyteczności dla środków trwałych i wartości niematerialnych. Ostatnia aktualizacja miała miejsce na dzień 31 grudnia 2013 roku.

11. Nabycie i sprzedaż rzeczowych aktywów trwałych

W okresie pierwszego półrocza 2014 r. Grupa nabyła rzeczowe aktywa trwałe za kwotę 3.157 tys. złotych. Zakupy dotyczyły głównie modernizacji maszyn i urządzeń produkcyjnych.

Sprzedano rzeczowe aktywa trwałe za kwotę 40 tys.

12. Poczynione zobowiązania na rzecz dokonania zakupu rzeczowych aktywów trwałych

W okresie sprawozdawczym nie zaciągano zobowiązań na rzecz dokonania zakupu rzeczowych aktywów trwałych.

13. Zapasy

ZAPASY	Stan na 30.06.2014	Stan na 31.12.2013	Stan na 30.06.2013
a) materiały	2 893	3 265	2 886
b) półprodukty i produkty w toku	2	551	16
c) produkty gotowe	13 693	30 014	17 794
d) towary	1 785	6 704	100
Wartość zapasów brutto	18 373	40 534	20 796
Odpisy aktualizujące	(286)	(35)	(35)
Wartość zapasów netto	18 087	40 499	20 761

Wartość zapasów ujęta jako koszt w okresie sprawozdawczym wyniosła 43.521 tys. zł (I półrocze 2013 - 45.529 tys. zł).

Wartość bilansowa zapasów stanowiących zabezpieczenie spłaty kredytów bankowych wynosi 8.089,50 tys. złotych.

W okresie sprawozdawczym dokonano odpisów aktualizujących wartość zapasów wyrobów gotowych w kwocie 194 tys. zł oraz wartość towarów w kwocie 57 tys. zł.

Nie dokonano odwrócenia odpisów zmniejszających wartość zapasów.

Obciążenia na zapasach z tytułu zaciągniętych kredytów bankowych:

- zastaw rejestrowy na zapasach materiałów, produktach gotowych i towarach na rzecz Banku Ochrony Środowiska S.A będący zabezpieczeniem kredytów, których zadłużenie na 30.06.2014r. wynosi 5.393 tys. zł.

14. Aktywa biologiczne

Spółka PEPEES od marca br. dzierżawi gospodarstwo rolne, które zostało obsiane roślinami jednorocznymi i na dzień bilansowy są one niedojrzałe. Koszty związane z nabyciem nasion i uprawą na dzień bilansowy wynoszą 324 tys. zł a wartość godziwa pomniejszona o koszty sprzedaży ok. 330 tys. zł. W związku z tym, że wartości te są zbliżone, aktywa biologiczne zostały wykazane w sprawozdaniu z sytuacji finansowej w koszcie wytworzenia.

15. Należności z tytułu dostaw i usług

NALEŻNOŚCI Z TYTUŁU DOSTAW I USŁUG (BRUTTO) - O POZOSTAŁYM OD DNIA BILANSOWEGO OKRESIE SPŁATY:	Stan na 30.06.2014	Stan na 31.12.2013	Stan na 30.06.2013
a) do 1 miesiąca	8 582	8 114	8 375
b) powyżej 1 miesiąca do 3 miesięcy	7 505	2 987	4 799
c) powyżej 3 miesięcy do 6 miesięcy	553	896	4 973
d) od 6 miesięcy do 1 roku	-	-	-
e) powyżej 1 roku	-	-	556
f) należności przeterminowane	2 607	2 903	2 515
Należności z tytułu dostaw i usług, razem (brutto)	19 247	14 900	21 218
- odpisy aktualizujące wartość należności z tytułu dostaw i usług	(1 133)	(1 295)	(1 874)
Należności z tytułu dostaw i usług, razem (netto)	18 114	13 605	19 344

Należności przeterminowane, od których nie dokonano odpisów aktualizujących, są to należności od dłużników, z którymi Grupa współpracuje od kilku lat i z oceny ich sytuacji gospodarczej i finansowej nie wynika, że są to należności wątpliwe. Okres przeterminowania tych należności wynosi od kilku dni do trzech miesięcy. Nie występują należności przeterminowane powyżej 180 dni nie objęte odpisem aktualizującym.

16. Zobowiązania z tytułu dostaw i usług

ZOBOWIĄZANIA	Stan na 30.06.2014	Stan na 31.12.2013	Stan na 30.06.2013
- z tytułu dostaw i usług, o okresie wymagalności:	6 481	6 206	7 403
- do 12 miesięcy	6 481	6 206	7 403
- przeterminowane powyżej 180 dni	-	-	-

17. Rozliczenia z tytułu spraw sądowych

W związku z toczącymi się sprawami, Grupa w okresie sprawozdawczym poniosła opłaty sądowe i komornicze w kwocie 51 tys. złotych.

Na dzień bilansowy występują niżej wymienione nierozstrzygnięte sprawy sporne:

1. Sprawa z powództwa PEPEES oraz BRONISŁAW przeciwko JAPART DYSTRYBUCJA sp. z o.o. z siedzibą w Złochowicach o zapłatę łącznie kwoty 59.228,40 zł.

2. Sprawa z powództwa PPZ BRONISŁAW przeciwko Przedsiębiorstwu Handlowo-Nasiennemu ZODAR w Wagańcu o zapłatę 149.028,48 zł.
3. Sprawa z powództwa PPZ BRONISŁAW przeciwko Producentowi Żywności Mrożonej Sp. z o.o. o zapłatę 20.906,95zł
4. Sprawa z powództwa PPZ BRONISŁAW przeciwko NORD-MEAT Gdynia Sp. z o.o. o zapłatę 29.696,70 zł.
5. Kilka spraw o zapłatę należności z tytułu dostaw o mniejszej wartości.
6. Jedna sprawa pracownicza o przywrócenie do pracy.

18. Niespłacone kredyty i pożyczki

Na dzień bilansowy występują wymienione w poniższej tabeli kredyty bankowe, które są spłacane zgodnie z terminem zapadalności. Pożyczki występujące między spółkami Grupy Kapitałowej zostały wyłączone w skonsolidowanym sprawozdaniu.

Rodzaj kredytu	Bank udzielający kredytu	Wielkość kredytu ustalonego w umowie	Zadłużenie wg stanu na 30.06.2013r.	Termin spłaty
1	2	3	4	5
Kredyt w rachunku bieżącym	Bank Ochrony Środowiska S.A.	7 000	3.037	31.08.2015
Kredyt rewolwingowy	Bank Ochrony Środowiska S.A.	11 000	976	31.08.2015
Kredyt obrotowy na skup ziemniaków	Bank Ochrony Środowiska S.A.	18.000	4.481	31.08.2014
Kredyt inwestycyjny preferencyjny	Bank Spółdzielczy S.A./Bank Polskiej Spółdzielczości S.A.	3 465	1 846	30.06.2017
Kredyt inwestycyjny preferencyjny	Bank Polskiej Spółdzielczości S.A.	1 295	897	30.11.2018
Kredyt w rachunku bieżącym	Bank Ochrony Środowiska S.A.	500	466	31.08.2015
Kredyt rewolwingowy	Bank Ochrony Środowiska S.A.	2.600	0	31.08.2015
Kredyt obrotowy na skup ziemniaków	Bank Ochrony Środowiska S.A.	4.900	207	31.08.2014
Kredyt w rachunku bieżącym	Bank Ochrony Środowiska S.A.	1 000	817	31.08.2015
Kredyt rewolwingowy	Bank Ochrony Środowiska S.A.	2.000	812	31.08.2015
Kredyt obrotowy na skup ziemniaków	Bank Ochrony Środowiska S.A.	3 000	705	31.08.2014

19. Transakcje z podmiotami powiązаныmi

19.1 Transakcje emitenta ze spółkami zależnymi

a) Przychody ze sprzedaży produktów i towarów

Rodzaje przychodów	2014 półrocze	2013 półrocze
Przychody ze sprzedaży wyrobów jednostkom zależnym	0	270
Przychody ze sprzedaży towarów jednostkom zależnym	0	394
Przychody ze sprzedaży środków trwałych	0	3
Razem przychody od jednostek powiązanych	0	667

Cenę sprzedaży ustala się stosując metodę „koszt plus”, bądź na podstawie cenników obowiązujących z podmiotami niepowiązanymi.

b) Zakupy towarów i usług

Rodzaje zakupów	2014 półrocze	2013 półrocze
Zakupy produktów od jednostek zależnych	3 694	1 382
Zakupy towarów od jednostek zależnych	540	35
Zakupy usług od jednostek zależnych		4
Zakupy środków trwałych od jednostek zależnych		1 467
Razem zakupy od jednostek powiązanych	4 234	2 888

c) Inne transakcje

Rodzaje	2014 półrocze	2013 półrocze
Odsetki od udzielonych pożyczek	319	287
Razem	319	287

d) Salda rozrachunków na dzień bilansowy powstałe w wyniku sprzedaży/zakupu towarów/usług

Rozrachunki z podmiotami zależnymi	2014 półrocze	2013 półrocze
Należności - ZPZ Lublin		902
Zobowiązania – ZPZ Lublin	194	1
Zobowiązania - PPZ BRONISŁAW		6
Zaliczki na dostawy – PPZ Bronisław	926	
Saldo rozrachunków z jednostkami powiązanymi	732	895

e) Saldo rozrachunków z tytułu pożyczek

Pożyczki udzielone podmiotom zależnym	2014 półrocze	2013 półrocze
PPZ BRONISŁAW	5 800	5 800
ZPZ Lublin	3 000	3 000
Saldo rozrachunków z jednostkami powiązanymi	8 800	8 800

Wszystkie transakcje ze spółkami zależnymi zostały wyeliminowane w skonsolidowanym sprawozdaniu finansowym.

19.2 Transakcje emitenta ze spółką stowarzyszoną**a) Saldo rozrachunków z tytułu pożyczek**

Pożyczki udzielone przez PEPEES	2014 półrocze	2013 półrocze
CHP Energia Sp. z.o.o.	2 823	2 644
Saldo rozrachunków z jednostką stowarzyszoną	2 823	2 644

b) Odsetki od udzielonych pożyczek

Rodzaje	2014 półrocze	2013 półrocze
Odsetki od udzielonych pożyczek	21	72
Razem	21	72

19.3 Transakcje emitenta z akcjonariuszami

W okresie sprawozdawczym Grupa nie zawierała transakcji z akcjonariuszami posiadającymi, co najmniej 20% głosów na walnym zgromadzeniu.

19.4 Transakcje emitenta z kluczowym personelem kierowniczym i nadzorującym**a) świadczenia dla kluczowego personelu kierowniczego (członków Zarządu) oraz członków Rady Nadzorczej (w tys. zł)**

	2014 Półrocze	2013 Półrocze
Krótkoterminowe świadczenia pracownicze	718	648
Świadczenia po okresie zatrudnienia		
Pozostałe świadczenia długoterminowe		
Świadczenia z tytułu rozwiązania stosunku pracy		
Płatności w formie akcji		
Razem	718	648

b) transakcje z członkami kluczowego personelu oraz bliskimi członkami ich rodzin

W okresie sprawozdawczym Spółka nie zawierała transakcji z członkami kluczowego personelu i bliskimi członkami ich rodzin.

20. Informacje dotyczące dywidend

Spółki z Grupy Kapitałowej nie wypłacały w okresie sprawozdawczym i porównywalnym dywidend. Zarządy spółek nie deklarowały i nie proponowały dywidend z podziału zysków za rok 2014.

21. Zmiany stanów wartości szacunkowych**a. Odpisy aktualizujące wartość należności.**

ZMIANA STANU ODPISÓW AKTUALIZUJĄCYCH WARTOŚĆ NALEŻNOŚCI KRÓTKOTERMINOWYCH	2014 półrocze	2013 rok	półrocze 2013
Stan na początek okresu	1307	2 005	2 005
a) zwiększenia (z tytułu)	62	253	123
- utworzenie na należności wątpliwe z tytułu dostaw	8	162	75
- utworzenie na odsetki należne	45	91	42
- utworzenie na należności dochodzone na drodze sądowej	9		6
- utworzenie na należności pozostałe			
b) zmniejszenia (z tytułu)	223	951	242
- rozwiązanie rezerw z tytułu zapłaty	76	331	218
- wykorzystanie z tytułu umorzenia i sprzedaży należności	143	617	21
- anulowania	4	3	3
Stan odpisów należności krótkoterminowych na koniec okresu, w tym:	1146	1 307	1 886
- odpisy aktualizujące należności handlowe:	1 137	1 295	1 874

b. Odpisy aktualizujące wartość zapasów

ZMIANA STANU ODPISÓW AKTUALIZUJĄCYCH WARTOŚĆ ZAPASÓW	2014 półrocze	2013 rok	półrocze 2013
Stan na początek okresu	35	35	35
a) zwiększenia (z tytułu)	251		
- odpisania do wartości netto możliwej do uzyskania	251		
- odpis aktualizujący materiały z tytułu utraty wartości			
b) zmniejszenia (z tytułu)	0		
- wykorzystania			
- odwrócenia odpisów			
Stan odpisów aktualizujących wartość zapasów na koniec okresu	286	35	35

c. Zobowiązania z tytułu świadczeń emerytalnych i podobnych

ZMIANA STANU ZOBOWIĄZAŃ Z TYTUŁU ŚWIADCZEŃ EMERYTALNYCH I PODOBNYCH (WG TYTUŁÓW)	półrocze 2014	2013 rok	półrocze 2013
a) stan na początek okresu	2 361	2 468	2 407
- odprawy emerytalne	287	276	276
- nagrody jubileuszowe	2 074	2 192	2 131
b) zwiększenia (z tytułu)	260	57	283
- odprawy emerytalne	25	17	22
- nagrody jubileuszowe	235	40	261

GRUPA KAPITAŁOWA

PEPEES S.A. Skrócone śródroczne skonsolidowane sprawozdanie finansowe na 30 czerwca 2014 r.
w tys. złotych

c) wykorzystanie (z tytułu)	91	146	88
- odprawy emerytalne	2	6	13
- nagrody jubileuszowe	89	140	75
d) rozwiązanie (z tytułu)	22	18	9
- odprawy emerytalne	9	-	-
- nagrody jubileuszowe	13	18	9
d) stan na koniec okresu	2 508	2 361	2 593
- odprawy emerytalne	301	287	285
- nagrody jubileuszowe	2 207	2 074	2 308

d. Rezerwy krótkoterminowe

ZMIANA STANU REZERW KRÓTKOTERMINOWYCH (WG TYTUŁÓW)	2014 półrocze	2013 rok	półrocze 2013
a) stan na początek okresu	1017	847	847
- dotacje do rzeczowych aktywów trwałych	313	340	329
- rezerwy na świadczenia wykonane przez kontrahentów	32	29	40
- rezerwy na premie dla dostawców ziemniaków	53		
- dopłaty do kredytów	135	169	169
- roszczenia pracownicze	147	51	51
- opłata za korzystanie ze środowiska	103	11	11
- rezerwy na wynagrodzenia za urlopy wypoczynkowe	234	237	237
- prawo do emisji gazów		2	2
- pozostałe		8	8
b) zwiększenia (z tytułu)	328	436	212
- opłata za korzystanie ze środowiska	30	103	39
- rezerwy na wynagrodzenia za urlopy wypoczynkowe	246	107	124
- rezerwy na odprawy pracownicze	11	147	
- rezerwy na świadczenia wykonane przez kontrahentów	15	26	15
- należne odsetki			29
- prawo do emisji	26		
- pozostałe		53	5
c) wykorzystanie (z tytułu)	489	266	245
- opłata za korzystanie ze środowiska	100	11	10
- rezerwy na wynagrodzenia za urlopy wypoczynkowe	205	110	110
- rezerwa na świadczenia wykonane przez kontrahentów	27	23	35
- rezerwa na odszkodowania z tyt. zakazu konkurencji	86	51	51
- dotacje do rzeczowych aktywów trwałych		27	16
- dopłaty do kredytów	18	34	15
- rezerwy na odszkodowania dla dostawców ziemniaków	53		
- prawo do emisji		2	
- pozostałe		8	8
e) stan na koniec okresu	856	1 017	814
- dotacje do rzeczowych aktywów trwałych	313	313	313
- dopłaty do kredytów	117	135	154
- rezerwy na niewypłacone premie		53	29
- opłata za korzystanie ze środowiska	33	103	40

- rezerwy na wynagrodzenia za urlopy wypoczynkowe	275	234	251
- prawo do emisji gazów	26		2
- rezerwa na odprawy pracownicze	72	147	
- rezerwy na świadczenia wykonane przez kontrahentów	20	32	20
- pozostałe			5

e. Odroczonego podatku dochodowego

REZERWY Z TYTUŁU ODROZONEGO PODATKU DOCHODOWEGO	Stan na 30.06.2014	Stan na 31.12.2013	Stan na 30.06.2013
Różnica pomiędzy wartością bilansową, a podatkową rzeczowych aktywów trwałych	5838	5 868	6 003
Niezrealizowane różnice kursowe			4
Należne, lecz nieotrzymane odsetki	30	35	4
Inne	13	14	5
Razem rezerwy z tytułu odroczonego podatku	5 881	5 917	6 016

AKTYWA Z TYTUŁU ODROZONEGO PODATKU DOCHODOWEGO	Stan na 30.06.2014	Stan na 31.12.2013	Stan na 30.06.2013
Różnica pomiędzy wartością bilansową, a podatkową rzeczowych aktywów trwałych	504	504	550
Niewypłacone wynagrodzenia	60	73	80
Rezerwa na świadczenia	14	14	3
Rezerwa na niewykorzystane urlopy wypoczynkowe	52	44	48
Świadczenia emerytalne i nagrody jubileuszowe	476	450	495
Niezrealizowane różnice kursowe	11	29	17
Odpisy aktualizujące należności		10	
Odpisy aktualizujące zapasy	54	7	7
Zobowiązania z tytułu przedmiotu leasingu	226	93	86
Bierne rozliczenia międzyokresowe	3		4
Korekty konsolidacyjne – zyski zatrzymane	33	46	42
Aktualizacja wartości kredytu			98
Strata podatkowa	253	258	306
Razem aktywa z tytułu odroczonego podatku	1686	1 586	1 736

22. Zmiana stanów zobowiązań warunkowych i aktywów warunkowych

ZMIANA STANU ZOBOWIĄZAŃ WARUNKOWYCH (WG TYTUŁÓW)	Półrocze 2014	2013 rok	półrocze 2013
a) stan na początek okresu, w tym:	1 420	1 245	1 245
- zobowiązania z tytułu umów o zakazie konkurencji	1 420	1 245	1 245
b) zwiększenie (z tytułu)	6 000	359	237
- zobowiązania z tytułu umów o zakazie konkurencji		359	237
- poręczenie kredytu spółce CHP	6 000		
c) wykorzystanie (z tytułu)		184	

- zobowiązania z tytułu umów o zakazie konkurencji		184	
d) stan na koniec okresu, w tym:	7 420	1 420	1 482
- zobowiązania z tytułu umów o zakazie konkurencji	7 420	1 420	1 482

23. Emisja, wykup i spłata dłużnych oraz kapitałowych papierów wartościowych.

W dniu 28 marca 2014 Spółka PEPEES zawarła umowę objęcia akcji nowej emisji serii B w ramach subskrypcji prywatnej adresowanej wyłącznie do posiadaczy warrantów subskrypcyjnych serii A. W wyniku tej subskrypcji Rubicon Partners Corporate Finance S.A. objął i opłacił 12 000 000 akcji nowej emisji serii B. Objęcie akcji nastąpiło w ramach wykonania praw z warrantów subskrypcyjnych serii A. Wartość przeprowadzonej subskrypcji wyniosła 8 520 tys. zł, a koszty emisji wyniosły 213 tys. zł. Do dnia 30.06.2014 r. podwyższenie kapitału nie zostało zarejestrowane w KRS.

30 kwietnia 2014 r. PEPEES nabyła 3.000 nieuprzywilejowanych akcji firmy „Warszawski Rolno-Spożywczy Rynek Hurtowy” Spółka Akcyjna z siedzibą w Broniszach („WRSRH”) o wartości nominalnej 3.000 tys. złotych za cenę 2.550 tys. złotych. Akcje te stanowią 2,5% kapitału WRSRH i 1,6 % udziału w głosach na WZA. Głównym właścicielem WRSRH jest Skarb Państwa, posiadający ponad 59 % udziału w kapitale. PEPEES nie sprawuje kontroli nad WRSRH. Nabytą inwestycję Zarząd traktuje jako długoterminową.

24. Sprawozdawczość dotycząca segmentów działalności

Grupa działa w jednym głównym segmencie sprawozdawczym obejmującym przetwórstwo ziemniaków na skrobię, susze i hydrolizaty skrobiowe. Jeden segment identyfikuje się w codziennej ewidencji i raportach wewnętrznych.

24.1 Informacje dotyczące produktów i usług

W ramach segmentu „przetwórstwo ziemniaków” wytwarza się:

- skrobię ziemniaczaną, wykorzystywaną w gospodarstwach domowych oraz przez przemysł spożywczy, farmaceutyczny, papierniczy i włókienniczy,
- kilka asortymentów glukozy, wykorzystywanej przez przemysł spożywczy, cukierniczy i farmaceutyczny,
- maltodekstrynę, która jest istotnym składnikiem produktów sproszkowanych (lody, sosy, zupy, ekstrakty owocowe, posypki smakowe) oraz odżywek i preparatów witaminowo-mineralnych dla dzieci i sportowców.
- białko, które jest otrzymywane z soku komórkowego ziemniaka przez koagulację, oddzielenie i wysuszenie; stanowi cenny komponent mieszanek paszowych dla zwierząt i jest znakomitym zamiennikiem białka zwierzęcego.
- szeroki asortyment syropów skrobiowych, znajdujących zastosowanie w przemyśle cukierniczym i piekarniczym,
- grys ziemniaczany, płatki ziemniaczane, kostkę ziemniaczaną i pyzy; produkty wykorzystywane przez przemysł spożywczy.

Pozostałe rodzaje działalności dotyczą:

- produkcji energii cieplnej, która jest wytwarzana przede wszystkim na własne potrzeby a część odsprzedawana sąsiadującym zakładom,
- robót i usług.
- sprzedaży niektórych towarów i materiałów.

Poniższa tabela prezentuje przychody z tytułu każdej grupy produktów i usług uzyskane od klientów zewnętrznych.

Nazwa produktu lub usługi	Przychody ze sprzedaży	
	I półrocze 2014	I półrocze 2013
Skrobia	26 861	29 070
Glukoza	4 829	6 639
Maltodekstryna	5 804	7 242
Syropy skrobiowe	2 931	2 851
Susze ziemniaczane (grysik, kostka, płatki)	4 440	4 551
Energia cieplna	1 718	1 783
Towary i materiały	7 995	6 232
Usługi	520	396
Razem	55 098	58 764

24.2 Przychody ze sprzedaży według struktury terytorialnej:

Wyszczególnienie	I półrocze 2014	I półrocze 2013
Polska, w tym	47 287	50 996
Skrobia	19 666	21 768
Glukoza	4 781	6 611
Maltodekstryna	5 469	6 859
Syropy skrobiowe	2 931	2 851
Susze ziemniaczane (grysik, kostka, płatki)	4 375	4 549
Energia cieplna	1 718	1 783
Towary	7 827	6 179
Usługi	520	396
Kraje UE - dostawy wewnątrzspółnotowe, w tym:	1 804	2 626
Skrobia	1 379	2 168
Maltodekstryna	319	383
Glukoza	41	20
Susze ziemniaczane (grysik, kostka, pyzy)	65	2
Towary		53
Pozostałe kraje – eksport, w tym:	6 007	5 142
Skrobia	5 816	5 134
Maltodekstryna	16	
Glukoza	7	8
Towary	168	
Razem	55 098	58 764

24.3 Informacje dotyczące głównych klientów

Grupa nie posiada klienta, od którego przychody ze sprzedaży przekroczyłyby 10 % łącznych przychodów. Natomiast w grupie poszczególnych produktów istnieją klienci, których udział stanowi ponad 10% w sprzedaży danego produktu. I tak:

- około 10% skrobi sprzedano do jednego kontrahenta krajowego
- po kilkanaście procent maltodekstryny sprzedano do trzech kontrahentów krajowych,
- ponad 19 % glukozy – do jednego kontrahenta krajowego,
- ok. 20% syropów - do dwóch kontrahentów krajowych

25. Inne ważne zdarzenia w okresie sprawozdawczym.

- 1) 26 marca 2014 r. odbyło się Walne Zgromadzenie Akcjonariuszy PEPEES, które zatwierdziło sprawozdania za rok 2013 i zdecydowało o przeniesieniu zysku na zwiększenie kapitału zapasowego.
- 2) W dniu 28 marca 2014 Spółka PEPEES zawarła umowę objęcia akcji nowej emisji serii B w ramach subskrypcji prywatnej adresowanej wyłącznie do posiadaczy warrantów subskrypcyjnych serii A. W wyniku tej subskrypcji Rubicon Partners Corporate Finance S.A. objął i opłacił 12 000 000 akcji nowej emisji serii B. Objęcie akcji nastąpiło w ramach wykonania praw z warrantów subskrypcyjnych serii A. Wartość przeprowadzonej subskrypcji wyniosła 8 520 tys. PLN a łączne koszty emisji akcji serii B wyniosły 213 tys. PLN.
- 3) W dniu 28 marca 2014 r. Zarząd PEPEES zawarł z osobą fizyczną umowę dzierżawy nieruchomości rolnych położonych w gminie Miłakowo o łącznej powierzchni 412,3547 ha na okres 16 lat, za kwotę zryczałtowanego czynszu 11.134 tys zł, płatnego w dwóch ratach z góry za cały okres dzierżawy. Do dnia bilansowego została wpłacona zaliczka w kwocie 9.534 tys. zł. Druga rata w kwocie 1.600 tys. zostanie zapłacona do końca sierpnia 2014 r. z/w nieruchomość rolną Spółka przeznaczy na uprawę ziemniaka skrobiowego stanowiącego podstawowy surowiec do produkcji.
- 4) Akcjonariusz Rubicon Partners Corporate Finance SA w dniu 28 marca 2014 roku dokonał sprzedaży za pośrednictwem Domu Maklerskiego BOŚ S.A. 8.700.000 akcji Spółki stanowiących 9,16% udziału w kapitale i głosach na walnym zgromadzeniu. Po dokonaniu w/w transakcji akcjonariusz posiada 3.300.000 akcji Spółki które stanowią 3,47 % udziału w kapitale i dają prawo do 3 300 000 głosów na walnym zgromadzeniu Spółki co stanowi 3,47 % w ogólnej liczbie głosów na walnym zgromadzeniu.
- 5) Akcjonariusz Pan Maksymilian Maciej Skotnicki nabył w dniu 28 marca 2014 r. poza obrotem giełdowym za pośrednictwem firmy inwestycyjnej 8.700.000 akcji Spółki i 3 czerwca 2014 r. – 3.300.000 akcji. Po dokonaniu w/w transakcji akcjonariusz wraz z członkiem najbliższej rodziny posiada 12.698.850 akcji Spółki które stanowią 13,367% udziału w kapitale i dają prawo do 12.698.850 głosów na walnym zgromadzeniu Spółki co stanowi 13,367% w ogólnej liczbie głosów na walnym zgromadzeniu.
- 6) 30 kwietnia 2014 r. Spółka nabyła 3.000 nieuprzywilejowanych akcji firmy „Warszawski Rolno-Spożywczy Rynek Hurtowy” Spółka Akcyjna z siedzibą w Broniszach („WRSRH”) o wartości nominalnej 3.000 tys. złotych za cenę 2.550 tys. złotych. Nabyte akcje stanowią 2,50% kapitału WRSRH.
- 7) 7 maja 2014 akcje nowej emisji serii B zostały dopuszczone do obrotu giełdowego na Głównym Rynku Giełdy Papierów Wartościowych w Warszawie i w tym samym dniu zarejestrowane w Krajowym Depozycie pod kodem ISIN: PLPEPES00018.
- 8) Sąd Apelacyjny w Białymstoku I Wydział Cywilny oddalił apelację Midston Developments Limited ("Midston") i Perła Browary Lubelskie S.A ("Perła") od wyroku Sądu Okręgowego w Białymstoku oddalającego powództwa Midston i Perły o stwierdzenie nieważności lub ewentualne uchylene uchwały nr 24 w sprawie warunkowego podwyższenia kapitału zakładowego poprzez emisję akcji serii B, emisji warrantów subskrypcyjnych serii A, zmiany statutu oraz wyłączenia prawa poboru akcji serii B i warrantów subskrypcyjnych serii A podjętej w dniu 24 maja 2011 r. przez Zwyczajne Walne Zgromadzenie Spółki. Wyrok Sądu Apelacyjnego jest prawomocny.

26. Zdarzenia po dniu bilansowym

11 sierpnia 2014 r. Nadzwyczajne Zgromadzenie Wspólników spółki zależnej Przedsiębiorstwo Przemysłu Ziemniaczanego „Bronisław” Sp. z o.o. podjęto uchwałę o podwyższeniu kapitału

zakładowego z kwoty 800 tys. zł do 3.200 tys. zł poprzez utworzenie nowych 4.800 udziałów o wartości 500 zł każdy. Udziały w podwyższonym kapitale zostaną pokryte w całości wkładami pieniężnymi. Dotychczasowi wspólnicy mają prawo pierwszeństwa do objęcia nowych udziałów.

27. Wskazanie skutków zmian w strukturze jednostki gospodarczej, w tym w wyniku połączenia jednostek gospodarczych, przejęcia lub sprzedaży jednostek grupy kapitałowej, inwestycji długoterminowych, podziału, restrukturyzacji i zaniechania działalności.

W okresie sprawozdawczym nie było zmian w strukturze Grupy Kapitałowej.

28. Informacje na temat wartości godziwej instrumentów finansowych

Nabyte w okresie sprawozdawczym akcje firmy „Warszawski Rolno-Spożywczy Rynek Hurtowy” zostały zakwalifikowane jako aktywa dostępne do sprzedaży i wycenione na podstawie ceny transakcyjnej, ze względu na brak możliwości określenia innej wartości godziwej w sposób wiarygodny. Pomiar wartości godziwej został sklasyfikowany na poziomie trzecim w hierarchii wartości godziwej wg MSSF 13.



29. Informacje na temat udziałów w innych jednostkach, dotyczące jednostek stających się lub przestających być jednostkami inwestycyjnymi

Spółka PEPEES nie była i nie jest jednostką inwestycyjną, zgodnie z paragrafem 27 MSSF 10.

30. Zatwierdzenie skróconego śródrocznego sprawozdania finansowego

Niniejsze skrócone skonsolidowane sprawozdanie finansowe zostało zatwierdzone przez Zarząd Jednostki Dominującej w dniu 29 sierpnia 2014 r. Wraz z niniejszym skróconym śródrocznym skonsolidowanym sprawozdaniem finansowym publikowane jest jednostkowe śródroczne skrócone sprawozdanie finansowe, które zostało zatwierdzone do publikacji w dniu 29 sierpnia 2014 roku.

PODPISY CZŁONKÓW ZARZĄDU JEDNOSTKI DOMINUJĄCEJ

Data	Imię i Nazwisko	Stanowisko/Funkcja	Podpis
29.08.2014	Wojciech Faszczewski	Prezes Zarządu	
29.08.2014	Krzysztof Homenda	Członek Zarządu/ Dyrektor Finansowy	

PODPIS OSOBY, KTÓRA SPORZĄDZIŁA SPRAWOZDANIE

Data	Imię i Nazwisko	Stanowisko/Funkcja	Podpis
29.08.2014	Wiesława Załuska	Główna księgowa	