

**GRUPA KAPITAŁOWA
PRZEDSIĘBIORSTWO PRZEMYSŁU
SPOŻYWCZEGO „PEPEES” S.A.**

SKRÓCONE ŚRÓDROCZNE SKONSOLIDOWANE
SPRAWOZDANIE FINANSOWE
ZA OKRES OD 1 STYCZNIA 2014
DO 30 WRZEŚNIA 2014

SPORZĄDZONE WEDŁUG
MIĘDZYNARODOWYCH STANDARDÓW
SPRAWOZDAWCZOŚCI FINANSOWEJ
W WERSJI ZATWIERDZONEJ PRZEZ
UNIĘ EUROPEJSKĄ

**INDEKS DO SKRÓCONEGO SKONSOLIDOWANEGO SPRAWOZDANIA
FINANSOWEGO**

ŚRÓDROCZNE SKONSOLIDOWANE SPRAWOZDANIE Z SYTUACJI FINANSOWEJ.....	3
ŚRÓDROCZNE SKONSOLIDOWANE SPRAWOZDANIE Z ZYSKÓW LUB STRAT I INNYCH CAŁKOWITYCH DOCHODÓW	4
ŚRÓDROCZNE SKONSOLIDOWANE SPRAWOZDANIE ZE ZMIAN W KAPITALE WŁASNYM.....	5
ŚRÓDROCZNE SKONSOLIDOWANE SPRAWOZDANIE Z PRZEPŁYWÓW PIENIĘŻNYCH.....	6
WYBRANE DANE FINANSOWE W PRZELICZENIU NA EUR.....	7
ZYSK NA JEDNĄ AKCJĘ.....	8
INFORMACJA DODATKOWA DO SKRÓCONEGO ŚRÓDROCZNEGO SKONSOLIDOWANEGO SPRAWOZDANIA FINANSOWEGO.....	9
1. Informacje ogólne dotyczące jednostki dominującej	9
2. Informacje dotyczące okresów sprawozdawczych	9
3. Struktura Grupy Kapitałowej na dzień 30 września 2014 r.....	10
4. Oświadczenie o zgodności oraz podstawa sporządzenia skróconego śródrocznego skonsolidowanego sprawozdania finansowego	11
5. Zastosowanie standardów w 2014 r.....	11
6. Nowe standardy rachunkowości i interpretacje niezastosowane w niniejszym sprawozdaniu.....	11
7. Zmiany stosowanych zasad rachunkowości, korygowanie błędów i prezentacji.....	12
8. Objasnienia dotyczące sezonowości lub cykliczności działalności	12
9. Nietypowe pozycje mające znaczący wpływ na aktywa, pasywa, kapitał i wynik finansowy.....	12
10. Wartości szacunkowe.....	12
11. Nabycie i sprzedaż rzeczowych aktywów trwałych.....	13
12. Poczynione zobowiązania na rzecz dokonania zakupu rzeczowych aktywów trwałych.....	13
13. Zapasy.....	13
14. Należności z tytułu dostaw i usług.....	13
15. Zobowiązania z tytułu dostaw i usług.....	14
16. Rozliczenia z tytułu spraw sądowych	14
17. Niespłacone kredyty i pożyczki.....	14
18. Transakcje z podmiotami powiązаныmi.....	15
19. Informacje dotyczące dywidend.....	17
20. Zmiany stanów wartości szacunkowych	17
21. Zmiana stanów zobowiązań warunkowych i aktywów warunkowych.....	20
22. Emisja, wykup i spłata dłużnych papierów wartościowych	21
23. Sprawozdawczość dotycząca segmentów działalności	21
24. Inne ważne zdarzenia w okresie sprawozdawczym	23
25. Zdarzenia po dniu bilansowym.....	24
26. Wskazanie skutków zmian w strukturze jednostki gospodarczej, w tym w wyniku połączenia jednostek gospodarczych, przejęcia lub sprzedaży jednostek grupy kapitałowej, inwestycji długoterminowych, podziału, restrukturyzacji i zaniechania działalności	25
27. Zatwierdzenie skróconego śródrocznego sprawozdania finansowego	25

ŚRÓDROCZNE SKONSOLIDOWANE SPRAWOZDANIE Z SYTUACJI FINANSOWEJ

	AKTYWA	30.09.2014	30.06.2014	31.12.2013	30.09.2013
I	Aktywa trwałe (długoterminowe)	97 367	93 563	80 463	81 872
1	Rzeczowe aktywa trwałe	78 180	75 880	74 917	76 151
2	Wartości niematerialne	441	329	354	364
3	Wartość firmy z konsolidacji	486	486	486	486
4	Inwestycje rozliczane metodą praw własności	161	252	343	401
5	Inwestycje w pozostałych jednostkach	2 663	2 662	113	113
6	Pożyczki udzielone	2 664	2 664	2 664	2 664
7	Zaliczki długoterminowe	11 134	9 604		
8	Aktywa z tytułu odroczonego podatku dochodowego	1 638	1 686	1 586	1 693
II	Aktywa obrotowe (krótkoterminowe)	61 358	45 402	74 119	50 247
1	Zapasy	34 954	18 087	40 499	19 855
2	Aktywa biologiczne	156	324		
3	Należności z tytułu dostaw	17 392	18 114	13 605	15 747
4	Należności z tytułu bieżącego podatku dochodowego			23	187
5	Należności pozostałe	3 615	902	3 749	2 344
6	Rozliczenia międzyokresowe	2 795	3 200	186	3 915
7	Udzielone pożyczki	160	156	161	81
8	Środki pieniężne i ich ekwiwalenty	2 286	4 619	15 896	8 118
III	Aktywa trwałe przeznaczone do sprzedaży				
	Razem aktywa	158 725	138 965	154 582	132 119

	PASYWA	30.09.2014	30.06.2014	31.12.2013	30.09.2013
I	Kapitał własny	102 940	102 474	94 022	92 522
	<i>Kapitał własny przypadający akcjonariuszom Spółki</i>	<i>102 126</i>	<i>101 657</i>	<i>92 942</i>	<i>91 318</i>
1	Kapitał podstawowy	5 700	4 980	4 980	4 980
2	Kapitały zapasowe i rezerwowe	96 201	96 939	87 770	87 770
3	Niepodzielny wynik lat ubiegłych i roku bieżącego	(625)	(670)	(462)	(462)
4	Wynik roku bieżącego	850	408	654	(970)
	<i>Udziały niedające kontroli</i>	<i>814</i>	<i>817</i>	<i>1 080</i>	<i>1 204</i>
II	Zobowiązania długoterminowe	13 830	14 310	14 252	14 634
1	Kredyty i pożyczki	1 781	2 075	2 365	2 555
2	Zobowiązania z tytułu aktywów w leasingu	691	798	330	221
3	Rezerwa z tytułu odroczonego podatku dochodowego	5 903	5 881	5 917	5 943
4	Zobowiązania z tytułu świadczeń emerytalnych i podobnych	2 295	2 294	2 165	2 327
5	Dotacje	3 160	3 262	3 475	3 588
III	Zobowiązania krótkoterminowe	41 955	22 181	46 308	24 963
1	Zobowiązania z tytułu dostaw	26 729	6 481	6 206	17 801
2	Zobowiązania z tytułu bieżącego podatku dochodowego	310	101	56	
3	Pozostałe zobowiązania krótkoterminowe	2 734	1 907	2 327	3 050
4	Kredyty i pożyczki	10 677	12 169	36 265	2 880
5	Zobowiązania z tytułu aktywów w leasingu	446	453	241	220
6	Zobowiązania z tytułu świadczeń emerytalnych i podobnych	214	214	196	266
7	Rezerwy na pozostałe zobowiązania i inne obciążenia	845	856	1 017	746
	Razem pasywa	158 725	138 965	154 582	132 119

**ŚRÓDROCZNE SKONSOLIDOWANE SPRAWOZDANIE Z ZYSKÓW LUB
STRAT I INNYCH CAŁKOWITYCH DOCHODÓW**

	<i>Przychody i koszty</i>	<i>Za okres</i>	<i>Za okres</i>	<i>Za okres</i>	<i>Za okres</i>
	<i>Zyski i straty</i>	<i>01.07.2014- 30.09.2014</i>	<i>01.01.2014- 30.09.2014</i>	<i>01.07.2013- 30.09.2013</i>	<i>01.01.2013- 30.09.2013</i>
I	Przychody ze sprzedaży				
1	Przychody ze sprzedaży produktów	27 061	73 644	27 071	79 207
2	Przychody ze sprzedaży usług	155	675	197	593
3	Przychody ze sprzedaży towarów i materiałów	387	8 382	245	6 477
	Razem przychody ze sprzedaży, w tym:	27 603	82 701	27 513	86 277
	- przychody z działalności kontynuowanej	27 603	82 701	27 513	86 277
II	Koszt własny sprzedaży	-	-	-	-
1	Koszty sprzedanych produktów	(21 309)	(58 976)	(22 825)	(64 246)
2	Koszty sprzedanych usług	(44)	(169)	(68)	(213)
3	Koszty sprzedanych towarów i materiałów	(152)	(7 565)	(212)	(5 663)
	Razem koszt własny sprzedaży, w tym:	(21 505)	(66 710)	(23 105)	(70 122)
	- koszt własny z działalności kontynuowanej	(21 505)	(66 710)	(23 105)	(70 122)
III	Zysk brutto ze sprzedaży (I-II)	6 098	15 991	4 408	16 155
1	Koszty sprzedaży i marketingu	(1 339)	(3 391)	(1 259)	(3 709)
2	Koszty ogólnego zarządu	(3 844)	(11 593)	(4 414)	(13 476)
3	Pozostałe przychody operacyjne	125	915	225	988
4	Pozostałe koszty operacyjne	(113)	(239)	(57)	(224)
IV	Zysk (strata) operacyjny	927	1 683	(1 097)	(266)
1	Koszty finansowe	(123)	(773)	(265)	(1 026)
2	Przychody finansowe	98	519	102	472
3	Udział w wyniku jednostki stowarzyszonej	(91)	(182)	(43)	(131)
V	Zysk (strata) przed opodatkowaniem, w tym:	811	1 247	(1 303)	(951)
	- zysk(strata) przed opodatkowaniem z działalności kontynuowanej	811	1 247	(1 303)	(951)
	Podatek dochodowy	(372)	(663)	221	61
VI	Zysk (strata) netto	439	584	(1 082)	(890)
	- przypadające udziałom niedającym kontroli	(3)	(266)	53	80
	- przypadające akcjonariuszom jednostki dominującej	442	850	(1 135)	(970)
VII	Inne całkowite dochody				
1	Skutki wyceny aktywów finansowych dostępnych do sprzedaży				
2	Rachunkowość zabezpieczeń				
VIII	Całkowite dochody ogółem, w tym	439	584	(1 082)	(890)
	- przypadające udziałom niedającym kontroli	(3)	(266)	53	80
	- przypadające akcjonariuszom jednostki dominującej, w tym:	442	850	(1 135)	(970)
	- całkowity dochód (strata) netto z działalności kontynuowanej	442	850	(1 135)	(970)

ŚRÓDROCZNE SKONSOLIDOWANE SPRAWOZDANIE ZE ZMIAN W KAPITALE WŁASNYM

	Kapitał podstawowy	Kapitał zapasowy	Pozostały kapitał rezerwowy	Nie podzielony wynik	Razem kapitał własny przypadający udziałowcom jednostki dominującej	Udziały niedające kontroli	Razem kapitał własny
Stan na 1 stycznia 2013	4 980	41 851	43 859	1 653	92 343	1 107	93 450
Zmiany w okresie od 01.01.2013 do 30.09.2013							
Podział zysku (straty) za rok 2012		2143		(2143)			
Zysk (strata) netto za okres				(970)	(970)	80	(890)
Inne korekty konsolidacyjne		(83)		28	(55)	17	(38)
Stan na 30 września 2013	4 980	43 911	43 859	(1 432)	91 318	1 204	92 522
Zmiany w roku 2013							
Podział zysku za rok 2012		2143		(2143)			
Zysk (strata) netto za okres				654	654	(43)	611
Inne korekty		(83)		28	(55)	16	(39)
Stan na 31 grudnia 2013	4 980	43 911	43 859	192	92 942	1 080	94 022
Stan na 1 stycznia 2014	4 980	43 911	43 859	192	92 942	1 080	94 022
Zmiany w okresie od 01.01.2014 do 30.09.2014							
Inne korekty konsolidacyjne				45	45		45
Podział zysku (straty) za rok 2013		862		(862)	-		-
Wpływy z emisji akcji	720	7569			8 289		8 289
Zysk netto za okres				850	850	(266)	584
Stan na 30 września 2014	5 700	52 342	43 859	225	102 126	814	102 940

ŚRÓDROCZNE SKONSOLIDOWANE SPRAWOZDANIE Z PRZEPLYWÓW PIENIĘŻNYCH

Metoda pośrednia	Za okres 01.07.2014 -	Za okres 01.01.2014 -	Za okres 01.07.2013 -	Za okres 01.01.2013 -
	30.09.2014	30.09.2014	30.09.2013	30.09.2013
A. Przepływy środków pieniężnych z działalności operacyjnej				
I. Zysk (strata) przed opodatkowaniem	811	1 247	(1 303)	(951)
II. Korekty razem	2 737	13 470	16 239	36 101
1. Amortyzacja	1 694	4 903	1 758	5 360
2. (Zyski) straty z tytułu różnic kursowych	(13)	(141)	(8)	(16)
3. Odsetki i udziały w zyskach (dywidendy)	83	546	114	677
4. (Zysk) strata z tytułu działalności inwestycyjnej	88	(296)	2	(214)
5. Zmiana stanu rezerw	(12)	(26)	42	24
6. Zmiana stanu zapasów	(16 867)	5 545	906	24 851
7. Zmiana stanu aktywów biologicznych	168	(156)		
8. Zmiana stanu należności	(1 991)	(3 653)	3 054	313
9. Zmiana stanu zobowiązań krótkoterminowych, z wyjątkiem pożyczek i kredytów	21 235	22 054	10 987	10 447
10. Zmiana stanu zaliczek	(1 507)	(13 752)	(458)	(4 022)
11. Zapłacony podatek dochodowy	(98)	(473)	(174)	(1 370)
12. Zmiana stanu dotacji	(94)	(307)	-	-
13. Nabycie aktywów poprzez leasing finansowy		(903)		
14. Inne korekty	51	129	16	51
III. Przepływy pieniężne netto z działalności operacyjnej (I+/-II)	3 548	14 717	14 936	35 150
B. Przepływy środków pieniężnych z działalności inwestycyjnej	-	-	-	-
I. Wpływy	94	2 065	16	1 249
1. Zbycie wartości niematerialnych oraz rzeczowych aktywów trwałych	5	1 454	15	671
2. Spłata pożyczek	89	611	1	578
II. Wydatki	4 027	11 364	1 502	5 063
1. Nabycie wartości niematerialnych oraz rzeczowych aktywów trwałych	4 027	8 314	1 502	2 399
2. Nabycie udziałów i akcji		2 550		
3. Udzielone pożyczki	-	500	-	2 664
III. Przepływy pieniężne netto z działalności inwestycyjnej (I-II)	(3 933)	(9 299)	(1 486)	(3 814)
C. Przepływy środków pieniężnych z działalności finansowej				
I. Wpływy	4 817	13 124	1 483	1 483
1. Kredyty i pożyczki	4 836	4 836	1 483	1 483
2. Wpływy z emisji akcji	(19)	8 288	-	-
II. Wydatki	7 487	35 349	9 543	31 208
1. Spłaty kredytów i pożyczek	7 172	34 265	9 333	30 204
2. Odsetki od kredytów i pożyczek	170	655	129	764
3. Płatności z umów leasingu	145	429	81	240
III. Przepływy pieniężne netto z działalności finansowej (I-II)	(2 670)	(22 225)	(8 060)	(29 725)
D. Przepływy pieniężne netto, razem (A.III+/-B.III+/-C.III)	(3 055)	(16 807)	5 390	1 611
E. Bilansowa zmiana stanu środków pieniężnych, w tym:	(2 331)	(13 610)	5 761	(4 777)
- zmiana stanu środków pieniężnych z tytułu różnic kursowych	(5)	(93)		2
- zmiana stanu kredytów w rachunku bieżącym	(720)	(3 104)	(371)	6 386
E. Środki pieniężne na początek okresu	304	14 056	2 070	5 849
F. Środki pieniężne na koniec okresu (F+/- D)	(2 751)	(2 751)	7 460	7 460
<i>w tym o ograniczonej możliwości dysponowania</i>	-	-	-	-

WYBRANE DANE FINANSOWE W PRZELICZENIU NA EUR

NR	WYBRANE DANE FINANSOWE	W TYS ZŁ		W TYS. EUR	
		2014	2013	2014	2013
	Rok				
I	Przychody ze sprzedaży ogółem za 3 kwartały	82 701	86 277	19 783	20 430
II	Zysk lub strata netto przypadająca akcjonariuszom Spółki za 3 kwartały	850	(970)	203	(230)
III	Przepływy pieniężne netto z działalności operacyjnej za 3 kwartały	14 717	35 150	3 521	8 323
IV	Przepływy pieniężne netto z działalności inwestycyjnej za 3 kwartały	(9 299)	(3 814)	(2 224)	(903)
V	Przepływy pieniężne netto z działalności finansowej za 3 kwartały	(22 225)	(29 725)	(5 317)	(7 039)
VI	Przepływy pieniężne netto za 3 kwartały, razem	(16 807)	1 611	(4 020)	381
VII	Aktywa razem na dzień 30.09.2014 i 31.12.2013	158 725	154 582	38 013	37 274
VIII	Kapitał własny przypadający akcjonariuszom spółki na dzień 30.09.2014 i 31.12.2013	102 126	92 942	24 458	22 411
IX	Zysk (strata) na jedną akcję zwykłą za 3 kwartały, razem	0,009	(0,01)	0,002	(0,002)
X	Wartość księgowa na jedną akcję na dzień 30.09.2014 i 31.12.2013	1,14	1,12	0,27	0,27

Dane zaprezentowane w wierszach: VII, VIII i X, w kolumnach "2013" dotyczą stanu na dzień 31.12.2013 roku.

Do przeliczenia wybranych danych finansowych na euro zastosowano następujące kursy ogłoszone przez Narodowy Bank Polski:

- wybrane pozycje sprawozdania z sytuacji finansowej na dzień 30.09.2014 r. według średniego kursu obowiązującego na dzień bilansowy 1 EUR= 4,1755 zł,
- wybrane pozycje sprawozdania z sytuacji finansowej na dzień 31.12.2013 r. według średniego kursu obowiązującego na dzień bilansowy 1 EUR= 4,1472zł,
- wybrane pozycje sprawozdania z całkowitych dochodów oraz sprawozdania z przepływów pieniężnych za okres od 01.01.2014-30.09.2014 r. według kursu stanowiącego średnia arytmetyczną średnich kursów ogłoszonych przez NBP obowiązujących na ostatni dzień każdego miesiąca roku 2014 - 1 EUR= 4,1803zł,
- wybrane pozycje sprawozdania z całkowitych dochodów oraz sprawozdania z przepływów pieniężnych za okres od 01.01.2013-30.09.2013 r. według kursu stanowiącego średnia arytmetyczną średnich kursów ogłoszonych przez NBP obowiązujących na ostatni dzień każdego miesiąca roku 2013 - 1 EUR= 4,2231zł.

ZYSK NA JEDNĄ AKCJĘ

	30.09.2014	30.09.2013
Zysk (strata) netto przypadający akcjonariuszom PEPEES	850	(970)
Średnioważona liczba akcji	89 479 853	83 000 000
Podstawowy zysk (strata) netto na akcję (wyrażony w złotych na jedną akcję)	(0,011)	(0,011)
Zysk (strata) netto przypadający na akcjonariuszy PEPEES, zastosowany przy ustalaniu rozwodnionego zysku na akcję	850	(970)
Ważona średnia liczba akcji zwykłych dla potrzeb rozwodnionego zysku na akcję	89 479 853	83 000 000
Rozwodniony zysk (strata) netto na akcję (wyrażony w złotych na jedną akcję)	0,009	(0,011)
Zysk netto zanualizowany przypadający akcjonariuszom PEPEES	2 474	189
Średnioważona liczba akcji	89 479 853	83 000 000
Zanualizowany zysk netto akcję (wyrażony w złotych na jedną akcję)	0,028	0,002

INFORMACJA DODATKOWA DO SKRÓCONEGO ŚRÓDROCZNEGO SKONSOLIDOWANEGO SPRAWOZDANIA FINANSOWEGO

1. Informacje ogólne dotyczące jednostki dominującej

Nazwa pełna	Przedsiębiorstwo Przemysłu Spożywczego „PEPEES” S.A.
Adres siedziby	18-402 Łomża, ul. Poznańska 121
Identyfikator	REGON: 450096365
Identyfikator NIP	718-10-05-512
Organ rejestrowy	Sąd Rejonowy w Białymstoku XII Wydział Gospodarczy Krajowego Rejestru Sądowego
Numer w rejestrze	000038455
Forma Prawna	Spółka Akcyjna
Forma organizacyjna	Przedsiębiorstwo jednozakładowe

Podstawowy przedmiot działalności według działów PKD – 1062Z wytwarzanie skrobi i wyrobów skrobiowych.

Branża - spożywcza.

Czas trwania – nieoznaczony

Skład osobowy zarządu na 30.09.2014

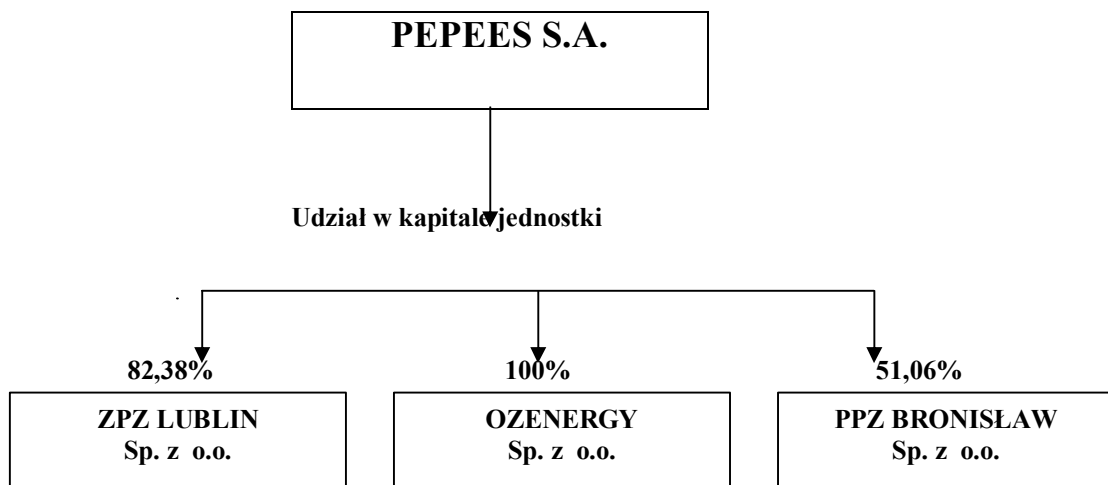
Wojciech Faszczewski – Prezes Zarządu
Krzysztof Homenda – Członek Zarządu, Dyrektor Finansowy

Skład osobowy Rady Nadzorczej na dzień 30.09.2014r.:

1. Krzysztof Jerzy Borkowski - Przewodniczący Rady Nadzorczej
2. Piotr Marian Taracha – Zastępca Przewodniczącego Rady Nadzorczej
3. Tomasz Łuczyński - Sekretarz Rady Nadzorczej
4. Krzysztof Stankowski – Członek Rady Nadzorczej
5. Dawid Sukacz – Członek Rady Nadzorczej
6. Robert Czapla – Członek Rady Nadzorczej

2. Informacje dotyczące okresów sprawozdawczych

Prezentowane śródroczne skonsolidowane sprawozdanie finansowe obejmuje okres od dnia 1 stycznia 2014 r. do dnia 30 września 2014r., a porównywalne dane finansowe i noty objaśniające obejmują okres od 1 stycznia 2013r. do 30 września 2013r. oraz dodatkowo na dzień 31 grudnia 2013r. w przypadku sprawozdania z sytuacji finansowej i sprawozdania ze zmian w kapitale własnym. Niniejsze sprawozdanie zostało sporządzone przy założeniu kontynuowania działalności w dającej się przewidzieć przyszłości przez grupę kapitałową. Nie istnieją okoliczności wskazujące na zagrożenie działalności Grupy Kapitałowej PEPEES.

3. Struktura Grupy Kapitałowej na dzień 30 września 2014 r.

Skład Grupy Kapitałowej w okresie sprawozdawczym nie uległ zmianie. Czas trwania wszystkich jednostek z Grupy Kapitałowej jest nieograniczony.

Ogólne informacje dotyczące podmiotów powiązanych

Nazwa	Miejsce prowadzenia działalności	Przedmiot działalności	Sąd Rejestrowy	Udział emitenta w kapitale	Udział w całkowitej liczbie głosów
ZPZ LUBLIN Sp. z o.o.	Lublin	Produkcja i sprzedaż syropu ziemniaczanego oraz suszu ziemniaczanego, przetwórstwo owoców i warzyw	Sąd Rejonowy w Lublinie XI Wydział Gospodarczy KRS	82,38%	82,38%
PPZ BRONISŁAW Sp. z o.o.	Bronisław	Wytwarzanie skrobi i produktów skrobiowych	Sąd Rejonowy w Bydgoszczy XIII Wydział Gospodarczy KRS	51,06	51,06
OZENERGY SP. Z O.O.	Łomża	Wytwarzanie energii elektrycznej	Sąd Rejonowy w Białymstoku XII Wydział Gospodarczy KRS	100%	100%
CHP ENERGIA Sp. z o.o. (spółka stowarzyszona)	Wojny Wawrzyńce	Produkcja energii elektrycznej i ciepłej z gazu pozyskiwanego w biogazowni	Sąd Rejonowy w Białymstoku XII Wydział Gospodarczy KRS	24,9	24,9

Podstawowe informacje finansowe na dzień 30.09.2014r. dotyczące podmiotów powiązanych

	ZPZ LUBLIN Sp. z o.o.	PPZ BRONISŁAW Sp. z o.o.	OZENERGY SP. Z O.O.	CHP ENERGIA Sp. z o.o. (spółka stowarzyszona)
Aktywa obrotowe	5 126	11 762	9	4 606
Aktywa trwałe	4 993	6 135	0	19 210
Zobowiązania krótkoterminowe	3 864	10 725	3	4 785
Zobowiązania długoterminowe	3 354	6 510	0	12 297
Przychody	11 953	11 084	0	436
Wynik finansowy na działalności kontynuowanej	318	(658)	(3)	(732)
Wynik finansowy netto na działalności zaniechanej	0	0	0	0
Pozostałe całkowite dochody	0	0		0
Łączne całkowite dochody	318	(658)	(3)	(732)

4. Oświadczenie o zgodności oraz podstawa sporządzenia skróconego śródrocznego skonsolidowanego sprawozdania finansowego

Skrócone śródroczne skonsolidowane sprawozdanie finansowe zostało sporządzone zgodnie z Międzynarodowym Standardem Rachunkowości 34 „Śródroczna sprawozdawczość finansowa”. W skróconym śródrocznym skonsolidowanym sprawozdaniu finansowym przestrzegano tych samych zasad i metod obliczeniowych, co w ostatnim rocznym skonsolidowanym sprawozdaniu finansowym.

Skrócone śródroczne skonsolidowane sprawozdanie finansowe nie zawiera wszystkich informacji wymaganych dla rocznych skonsolidowanych sprawozdań finansowych i należy je analizować łącznie ze skonsolidowanym sprawozdaniem finansowym za rok obrotowy zakończony 31 grudnia 2013

5. Zastosowanie standardów w 2014 r.

Zastosowanie nowych interpretacji i zmian standardów w 2014 r. nie miało wpływu na sytuację finansową Grupy.

6. Nowe standardy rachunkowości i interpretacje niezastosowane w niniejszym sprawozdaniu

Poniższe standardy nie zostały jeszcze zastosowane przez Grupę przy sporządzeniu niniejszego skonsolidowanego sprawozdania.

KIMSF 21 „Opłaty publiczne” określa zasady ujmowania zobowiązań z tytułu opłat publicznych innych niż podatek dochodowy. Interpretacja ma zastosowanie dla okresów rocznych rozpoczynających się 1 stycznia 2014 r lub później. Nie została jeszcze zatwierdzona przez UE.

Według wstępnych szacunków w/w interpretacja nie miałaby istotnego wpływu na skonsolidowane sprawozdanie finansowe, jeżeli zostałyby zastosowana przez Grupę na dzień bilansowy.

7. Zmiany stosowanych zasad rachunkowości, korygowanie błędów i prezentacji

Grupa nie zmieniała w okresie sprawozdawczym zasad rachunkowości oraz nie korygowała błędów lat poprzednich.

8. Objasnienia dotyczące sezonowości lub cykliczności działalności

Grupa działa w sektorze branżowym „przetwórstwo ziemniaków”. Skup i przerób ziemniaków odbywa się jesienią w ciągu 3 miesięcy, natomiast sprzedaż wytworzonych produktów trwa cały rok.

9. Nietypowe pozycje mające znaczący wpływ na aktywa, pasywa, kapitał i wynik finansowy

27 marca 2014 r. Spółka PEPEES wyemitowała 12 mln sztuk akcji. Wpłata za akcje wyniosła 8.520 tys. złotych a koszty emisji 231tys. zł. Po zarejestrowaniu zwiększenia kapitału w KRS, kapitał podstawowy wzrósł do kwoty 5.700 tys. złotych, zaś pozostała kwota 7.569 tys. zł zwiększyła kapitał zapasowy.

Spółka PEPEES zawarła umowę dzierżawy nieruchomości rolnych na okres 16 lat, za kwotę zryczałtowanego czynszu 11.134 tys. zł, płatnego w dwóch ratach z góry za cały okres dzierżawy. Do dnia bilansowego została wpłacona cała zaliczka, która w sprawozdaniu z sytuacji finansowej zwiększyła aktywa długoterminowe.

10. Wartości szacunkowe

W okresie sprawozdawczym Grupa nie przeprowadzała testów na utratę wartości aktywów trwałych, gdyż nie wystąpiły jakiegokolwiek przesłanki wskazujące na utratę ich wartości.

Dokonano odpisów aktualizujących wartość niektórych zapasów wyrobów gotowych i towarów do poziomu ich wartości netto możliwej do uzyskania.

Odpisy aktualizujące należności zostały zaktualizowane w wysokości uwzględniającej stopień ryzyka w zakresie braku otrzymania płatności od odbiorców.

Rezerwy na świadczenia emerytalne i nagrody jubileuszowe zostały zaktualizowane w oparciu o wyliczenia aktuarialne na 30.06.2014 r.

Aktualizacji rezerw na niewykorzystane urlopy wypoczynkowe dokonano na podstawie wielkości przewidywanych wynagrodzeń pracowników wraz z narzutami obciążającymi pracodawcę za niewykorzystane na dzień 30.09.2014 urlopy.

Grupa rozpoznaje składniki aktywów z tytułu podatków odroczonech przy założeniu, że w przyszłości zostanie osiągnięty zysk podatkowy pozwalający na ich wykorzystanie.

Grupa dokonuje co roku weryfikacji przyjętych okresów ekonomicznej użyteczności dla środków trwałych i wartości niematerialnych. Ostatnia aktualizacja miała miejsce na dzień 31

grudnia 2013 roku.

11. Nabycie i sprzedaż rzeczowych aktywów trwałych

W okresie trzech kwartałów 2014 r. Grupa nabyła rzeczowe aktywa trwałe za kwotę 7.184 tys. złotych. Zakupy dotyczyły głównie modernizacji maszyn i urządzeń produkcyjnych oraz gruntu.

Sprzedano rzeczowe aktywa trwałe za kwotę 45 tys. złotych.

12. Poczynione zobowiązania na rzecz dokonania zakupu rzeczowych aktywów trwałych

W okresie sprawozdawczym nie zaciągnięto zobowiązań na rzecz dokonania zakupu rzeczowych aktywów trwałych.

13. Zapasy

ZAPASY	Stan na 30.09.2014	Stan na 31.12.2013	Stan na 30.09.2013
a) materiały	3 472	3 265	3 204
b) półprodukty i produkty w toku	2 244	551	871
c) produkty gotowe	28 389	30 014	15 399
d) towary	974	6 704	416
Wartość zapasów brutto	35 079	40 534	19 890
Odpisy aktualizujące	(125)	(35)	(35)
Wartość zapasów netto	34 954	40 499	19 855

Wartość zapasów ujęta jako koszt w okresie sprawozdawczym wyniosła 64.603 tys. zł (3 kwartały 2013 – 67.394 tys. zł).

Wartość bilansowa zapasów stanowiących zabezpieczenie spłaty kredytów bankowych wynosi 5.776 tys. złotych.

W okresie sprawozdawczym dokonano odpisów aktualizujących wartość zapasów wyrobów gotowych w kwocie 194 tys. zł i wartość towarów w kwocie 57 tys. zł oraz odwrócenia w kwocie 161 tys. złotych.

Obciążenia na zapasach z tytułu zaciągniętych kredytów bankowych:

- zastaw rejestrowy na zapasach materiałów, produktach gotowych i towarach na rzecz Banku Ochrony Środowiska S.A będący zabezpieczeniem kredytów, których zadłużenie na 30.09.2014 r. wynosi 3.850,5 tys. zł.

14. Należności z tytułu dostaw i usług

NALEŻNOŚCI Z TYTUŁU DOSTAW I USŁUG (BRUTTO) - O POZOSTAŁYM OD DNIA BILANSOWEGO OKRESIE SPŁATY:	Stan na 30.09.2014	Stan na 31.12.2013	Stan na 30.09.2013
a) do 1 miesiąca	4667	8 114	7 110

b) powyżej 1 miesiąca do 3 miesięcy	10 652	2 987	5 514
c) powyżej 3 miesięcy do 6 miesięcy	1 750	896	823
d) od 6 miesięcy do 1 roku	0		
e) powyżej 1 roku	0		
f) należności przeterminowane	1 429	2 903	3 516
Należności z tytułu dostaw i usług, razem (brutto)	18 498	14 900	16 963
- odpisy aktualizujące wartość należności z tytułu dostaw i usług	(1 106)	(1 295)	(1 216)
Należności z tytułu dostaw i usług, razem (netto)	17 392	13 605	15 747

Należności przeterminowane, od których nie dokonano odpisów aktualizujących, są to należności od dłużników z którymi Grupa współpracuje od kilku lat i z oceny ich sytuacji gospodarczej i finansowej nie wynika, że są to należności wątpliwe. Okres przeterminowania tych należności wynosi od kilku dni do trzech miesięcy. Nie występują należności przeterminowane powyżej 180 dni nie objęte odpisem aktualizującym.

15. Zobowiązania z tytułu dostaw i usług

ZOBOWIĄZANIA	Stan na 30.09.2014	Stan na 31.12.2013	Stan na 30.09.2013
- z tytułu dostaw i usług, o okresie wymagalności:			
- do 12 miesięcy	26 729	6 206	17 801
- przeterminowane powyżej 180 dni	-	-	-

16. Rozliczenia z tytułu spraw sądowych

W związku z toczącymi się sprawami, Grupa w okresie sprawozdawczym poniosła opłaty sądowe i komornicze w kwocie 51 tys. złotych.

Na dzień bilansowy występują niżej wymienione nierozstrzygnięte sprawy sporne:

- Sprawa z powództwa PEPEES oraz BRONISŁAW przeciwko JAPART DYSTRYBUCJA sp. z o.o. z siedzibą w Złochowicach o zapłatę łącznie kwoty 59 tys. zł.
- Sprawa z powództwa PPZ BRONISŁAW przeciwko Przedsiębiorstwu Handlowo-Nasiennemu ZODAR w Wagańcu o zapłatę 149 tys. zł.
- Sprawa z powództwa PPZ BRONISŁAW przeciwko Producentowi Żywności Mrożonej Sp. z o.o. o zapłatę 21 tys. zł
- Sprawa z powództwa PPZ BRONISŁAW przeciwko NORD-MEAT Gdynia Sp. z o.o. o zapłatę 30 tys. zł.
- Kilka spraw o zapłatę należności z tytułu dostaw o mniejszej wartości.
- Jedna sprawa pracownicza o przywrócenie do pracy.

17. Niespłacone kredyty i pożyczki

Na dzień bilansowy występują wymienione w poniższej tabeli kredyty bankowe, które są spłacane zgodnie z terminem zapadalności. Pożyczki występujące między spółkami Grupy Kapitałowej zostały wyłączone w skonsolidowanym sprawozdaniu.

Rodzaj kredytu	Bank udzielający kredytu	Wielkość kredytu ustalonego w umowie	Zadłużenie wg stanu na 30.09.2014r.	Termin spłaty
1	2	3	4	5
Kredyt w rachunku bieżącym	Bank Ochrony Środowiska S.A.	7 000	4.306	31.08.2015
Kredyt rewolwingowy	Bank Ochrony Środowiska S.A.	11 000	627	31.08.2015
Kredyt obrotowy na skup ziemniaków	Bank Ochrony Środowiska S.A.	18.000	543	31.08.2015
Kredyt inwestycyjny preferencyjny	Bank Spółdzielczy S.A./Bank Polskiej Spółdzielczości S.A.	3 465	1 701	30.06.2017
Kredyt inwestycyjny preferencyjny	Bank Polskiej Spółdzielczości S.A.	1 295	854	30.11.2018
Kredyt w rachunku bieżącym	Bank Ochrony Środowiska S.A.	500	393	31.08.2015
Kredyt rewolwingowy	Bank Ochrony Środowiska S.A.	2.600	0	31.08.2015
Kredyt obrotowy na skup ziemniaków	Bank Ochrony Środowiska S.A.	6.000	2.584	31.08.2015
Kredyt w rachunku bieżącym	Bank Ochrony Środowiska S.A.	1 000	339	31.08.2015
Kredyt rewolwingowy	Bank Ochrony Środowiska S.A.	2.000	387	31.08.2015
Kredyt obrotowy	Bank Ochrony Środowiska S.A.	1.600	724	31.08.2015

18. Transakcje z podmiotami powiązаныmi

18.1 Transakcje emitenta ze spółkami zależnymi

a) Przychody ze sprzedaży produktów i towarów

Rodzaje przychodów	Za okres od 01.07.14 do 30.09.14	Za okres od 01.01.14 do 30.09.14	Za okres od 01.07.13 do 30.09.13	Za okres od 01.01.13 do 30.09.13
Przychody ze sprzedaży wyrobów jednostkom zależnym	26	26	82	352
Przychody ze sprzedaży towarów i materiałów jednostkom zależnym	485	485	6	400
Przychody ze sprzedaży środków trwałych				3
Razem przychody od jednostek powiązanych	511	511	88	755

Cenę sprzedaży ustala się stosując metodę „koszt plus”, bądź na podstawie cenników obowiązujących z podmiotami niepowiązаныmi.

b) Zakupy towarów i usług

Rodzaje zakupów	Za okres od 01.07.14 do 30.09.14	Za okres od 01.01.14 do 30.09.14	Za okres od 01.07.13 do 30.09.13	Za okres od 01.01.13 do 30.09.13
Zakupy produktów od jednostek zależnych	157	3 851	149	1 531
Zakupy towarów od jednostek zależnych	1 390	1 930		35
Zakupy usług od jednostek zależnych				4
Zakupy środków trwałych od jednostek zależnych				1 467
Razem zakupy od jednostek powiązanych	1 547	5 781	149	3 037

c) Inne transakcje

Wyszczególnienie	Za okres od 01.07.14 do 30.09.14	Za okres od 01.01.14 do 30.09.14	Za okres od 01.07.13 do 30.09.13	Za okres od 01.01.13 do 30.09.13
Odsetki od udzielonych pożyczek	161	480	133	420
Razem	161	480	133	420

d) Salda rozrachunków na dzień bilansowy powstałe w wyniku sprzedaży/zakupu towarów/usług

Rozrachunki z podmiotami zależnymi	Stan na 30.09.2014	Stan na 31.12.2013	Stan na 30.09.2013
Należności - ZPZ Lublin			2 813
Należności - PPZ BRONISŁAW	1 209		
Zobowiązania - ZPZ Lublin	123		
Zobowiązania - PPZ BRONISŁAW		27	446
Saldo rozrachunków z jednostkami powiązanych	1 086	(27)	2 367

e) Saldo rozrachunków z tytułu pożyczek

Pożyczki udzielone podmiotom zależnym	Stan na 30.09.2014	Stan na 31.12.2013	Stan na 30.09.2013
PPZ BRONISŁAW	5 906	5 800	5 800
ZPZ Lublin	3 000	3 000	3 000
Saldo rozrachunków z jednostkami powiązanych	8 906	8 800	8 800

18.2 Transakcje emitenta ze spółką stowarzyszoną**a) Saldo rozrachunków z tytułu pożyczek**

Pożyczki udzielone przez PEPEES	Stan na 30.09.2014	Stan na 31.12.2013	Stan na 30.09.2013
CHP Energia Sp. z o.o.	2 824	2 825	2 745
Saldo rozrachunków z jednostką stowarzyszoną	2 824	2 825	2 745

b) Odsetki od udzielonych pożyczek

Rodzaje	Stan na 30.09.2013	Stan na 31.12.2013	Stan na 30.09.2013
Odsetki od udzielonych pożyczek	260	207	72
Razem	260	207	72

18.3 Transakcje emitenta z akcjonariuszami

W okresie sprawozdawczym Grupa nie zawierała transakcji z akcjonariuszami posiadającymi co najmniej 20% głosów na walnym zgromadzeniu.

18.4 Transakcje emitenta z kluczowym personelem kierowniczym i nadzorującym**a) świadczenia dla kluczowego personelu kierowniczego (członków Zarządu) oraz członków Rady Nadzorczej (w tys. zł)**

	za 3 kwartały 2014	za 3 kwartały 2013
Krótkoterminowe świadczenia pracownicze	1.043	943
Świadczenia po okresie zatrudnienia	-	-
Pozostałe świadczenia długoterminowe	-	-
Świadczenia z tytułu rozwiązania stosunku pracy	-	-
Płatności w formie akcji	-	-
Razem	1.043	943

b) transakcje z członkami kluczowego personelu oraz bliskimi członkami ich rodzin

W okresie sprawozdawczym Spółka nie zawierała transakcji z członkami kluczowego personelu i bliskimi członkami ich rodzin.

19. Informacje dotyczące dywidend

Spółki z Grupy Kapitałowej nie wypłacały w okresie sprawozdawczym i porównywalnym dywidend. Zarządy spółek nie deklarowały i nie proponowały dywidend z podziału zysków za rok 2014.

20. Zmiany stanów wartości szacunkowych**a. Odpisy aktualizujące wartość należności.**

ZMIANA STANU ODPISÓW AKTUALIZUJĄCYCH WARTOŚĆ NALEŻNOŚCI KRÓTKOTERMINOWYCH	3 kwartały 2014	2013 rok	3 kwartały 2013
Stan na początek okresu	1 307	2 005	2 005
a) zwiększenia (z tytułu)	72	253	22

- utworzenie na należności wątpliwe z tytułu dostaw	18	162	16
- utworzenie na odsetki należne	45	91	6
- utworzenie na należności dochodzone na drodze sądowej	9		
- utworzenie na należności pozostałe	-		
b) zmniejszenia (z tytułu)	232	951	763
- rozwiązanie rezerw z tytułu zapłaty	85	331	216
- wykorzystanie z tytułu umorzenia i sprzedaży należności	143	617	513
- anulowania	4	3	34
Stan odpisów krótkoterminowy wartość należności krótkoterminowych na koniec okresu	1 147	1 307	1 789

b. Odpisy aktualizujące wartość zapasów

ZMIANA STANU ODPISÓW AKTUALIZUJĄCYCH WARTOŚĆ ZAPASÓW	3 kwartały 2014	2013 rok	3 kwartały 2013
Stan na początek okresu	35	35	35
a) zwiększenia (z tytułu)	251		
- odpisania do wartości netto możliwej do uzyskania	251		
- odpis aktualizujący materiały z tytułu utraty wartości			
b) zmniejszenia (z tytułu)	161		
- wykorzystania			
- odwrócenia odpisów	161		
Stan odpisów aktualizujących wartość zapasów na koniec okresu	125	35	35

c. Zobowiązania emerytalnych tytułu świadczeń emerytalnych i podobnych

ZMIANA STANU ZOBOWIĄZAŃ Z TYTUŁU ŚWIADCZEŃ EMERYTALNYCH I PODOBNYCH (WG TYTUŁÓW)	3 kwartały 2014	2013 rok	3 kwartały 2013
a) stan na początek okresu	2 361	2 468	2 407
- odprawy emerytalne	287	276	276
- nagrody jubileuszowe	2 074	2 192	2 131
b) zwiększenia (z tytułu)	260	57	283
- odprawy emerytalne	25	17	22
- nagrody jubileuszowe	235	40	261
c) wykorzystanie (z tytułu)	91	146	88
- odprawy emerytalne	2	6	13
- nagrody jubileuszowe	89	140	75
d) rozwiązanie (z tytułu)	21	18	9
- odprawy emerytalne	9		-
- nagrody jubileuszowe	12	18	9
d) stan na koniec okresu	2 509	2 361	2 593
- odprawy emerytalne	301	287	285
- nagrody jubileuszowe	2 208	2 074	2 308

d. Rezerwy krótkoterminowe

ZMIANA STANU REZERW KRÓTKOTERMINOWYCH (WG TYTUŁÓW)	3 kwartały 2014	2013 rok	3 kwartały 2013
a) stan na początek okresu	1 017	847	847
- dotacje do rzeczowych aktywów trwałych	313	340	340
- rezerwy na świadczenia wykonane przez kontrahentów	32	29	29
- dopłaty do kredytów	135	169	169
- rezerwy na premie dla dostawców	53		
- rezerwa na odprawy pracownicze	147	51	51
- opłata za korzystanie ze środowiska	103	11	11
- rezerwy na wynagrodzenia za urlopy wypoczynkowe	234	237	237
- prawo do emisji gazów		2	2
- pozostałe		8	8
b) zwiększenia (z tytułu)	371	436	227
- opłata za korzystanie ze środowiska	47	103	59
- rezerwy na wynagrodzenia za urlopy wypoczynkowe	272	107	124
- rezerwy na odprawy pracownicze	11	147	
- rezerwy na świadczenia wykonane przez kontrahentów	15	26	15
- rezerwy na premie dla dostawców		53	
- prawo do emisji gazów	26		
- pozostałe			29
c) wykorzystanie (z tytułu)	543	266	328
- opłata za korzystanie ze środowiska	100	11	11
- rezerwy na wynagrodzenia za urlopy wypoczynkowe	205	110	146
- rezerwa na świadczenia wykonane przez kontrahentów	47	23	44
- rezerwa na odszkodowania z tyt. zakazu konkurencji	120	51	51
- dotacje do rzeczowych aktywów trwałych		27	27
- dopłaty do kredytów	18	34	15
- rezerwy na premie dla dostawców	53		
- prawo do emisji gazów		2	
- pozostałe		8	34
e) stan na koniec okresu	845	1 017	746
- dotacje do rzeczowych aktywów trwałych	313	313	313
- dopłaty do kredytów	117	135	154
- rezerwy na premie dla dostawców		53	
- opłata za korzystanie ze środowiska	50	103	59
- rezerwy na wynagrodzenia za urlopy wypoczynkowe	301	234	215
- prawo do emisji gazów	26		2
- rezerwa na odprawy pracownicze	38	147	
- rezerwy na świadczenia wykonane przez kontrahentów		32	
- pozostałe			3

e. Odroczone podatki dochodowe

REZERWY Z TYTUŁU ODROZONEGO PODATKU DOCHODOWEGO	Stan na 30.09.2014	Stan na 31.12.2013	Stan na 30.09.2013
Różnica pomiędzy wartością bilansową, a podatkową rzeczowych aktywów trwałych	5 841	5 868	5 933
Niezrealizowane różnice kursowe			
Należne, lecz nieotrzymane odsetki	51	35	10
Inne	11	14	
Razem rezerwy z tytułu odroczonego podatku	5 903	5 917	5 943

AKTYWA Z TYTUŁU ODROZONEGO PODATKU DOCHODOWEGO	Stan na 30.09.2014	Stan na 31.12.2013	Stan na 30.09.2013
Różnica pomiędzy wartością bilansową, a podatkową rzeczowych aktywów trwałych	496	504	534
Niewypłacone wynagrodzenia	86	73	84
Rezerwy na świadczenia		14	
Rezerwa na niewykorzystane urlopy wypoczynkowe	57	44	41
Świadczenia emerytalne i nagrody jubileuszowe	476	450	505
Niezrealizowane różnice kursowe	11	29	
Odpisy aktualizujące należności	9	10	
Odpisy aktualizujące zapasy	86	7	7
Zobowiązania z tytułu przedmiotu leasingu	206	93	75
Bierne rozliczenia międzyokresowe			
Korekty konsolidacyjne –zyski zatrzymane	32	46	34
Aktualizacja wartości kredytu			107
Odszkodowania z tytułu zakazu konkurencji	8	28	
Umorzenie praw do emisji		30	
Strata podatkowa	171	258	306
Razem aktywa z tytułu odroczonego podatku	1 638	1 586	1 693

21. Zmiana stanów zobowiązań warunkowych i aktywów warunkowych

ZMIANA STANU ZOBOWIĄZAŃ WARUNKOWYCH (WG TYTUŁÓW)	3 kwartały 2014	2013 rok	3 kwartały 2013
a) stan na początek okresu, w tym:	1 420	1 245	1 245
- zobowiązania z tytułu umów o zakazie konkurencji	1 420	1 245	1 245
b) zwiększenie (z tytułu)	6 000	359	284
- zobowiązania z tytułu umów o zakazie konkurencji		359	284
- poręczenie kredytu spółce CHP Energia	6 000		
c) wykorzystanie (z tytułu)		184	
- zobowiązania z tytułu umów o zakazie konkurencji		184	

d) rozwiązanie			
- zobowiązania z tytułu umów o zakazie konkurencji			
d) stan na koniec okresu, w tym:	7 420	1 420	1 529
- zobowiązania z tytułu umów o zakazie konkurencji	1 420	1 420	1 529
- poręczenie kredytu spółce CHP Energia	6 000	-	-

22. Emisja, wykup i spłata dłużnych papierów wartościowych.

W okresie sprawozdawczym nie miała miejsce emisja, wykup czy spłata dłużnych papierów wartościowych.

23. Sprawozdawczość dotycząca segmentów działalności

Grupa działa w jednym głównym segmencie sprawozdawczym obejmującym przetwórstwo ziemniaków na skrobię, susze i hydrolizaty skrobiowe. Jeden segment identyfikuje się w codziennej ewidencji i raportach wewnętrznych.

23.1 Informacje dotyczące produktów i usług

W ramach segmentu „przetwórstwo ziemniaków” wytwarza się:

- skrobię ziemniaczaną, wykorzystywaną w gospodarstwach domowych oraz przez przemysł spożywczy, farmaceutyczny, papierniczy i włókienniczy,
- kilka asortymentów glukozy, wykorzystywanej przez przemysł spożywczy, cukierniczy i farmaceutyczny,
- maltodekstrynę, która jest istotnym składnikiem produktów sproszkowanych (lody, sosy, zupy, ekstrakty owocowe, posypki smakowe) oraz odżywek i preparatów witaminowo-mineralnych dla dzieci i sportowców.
- białko, które jest otrzymywane z soku komórkowego ziemniaka przez koagulację, oddzielenie i wysuszenie; stanowi cenny komponent mieszanek paszowych dla zwierząt i jest znakomitym zamiennikiem białka zwierzęcego.
- szeroki asortyment syropów skrobiowych, znajdujących zastosowanie w przemyśle cukierniczym i piekarniczym,
- grys ziemniaczany, płatki ziemniaczane, kostkę ziemniaczaną i pyzy; produkty wykorzystywane przez przemysł spożywczy.

Pozostałe rodzaje działalności dotyczą:

- produkcji energii cieplnej, która jest wytwarzana przede wszystkim na własne potrzeby a część odsprzedawana sąsiadującym zakładom,
- robót i usług.
- sprzedaży niektórych towarów i materiałów.

Poniższa tabela prezentuje przychody z tytułu każdej grupy produktów i usług uzyskane od klientów zewnętrznych.

Nazwa produktu lub usługi	Przychody ze sprzedaży			
	Za okres od 01.07.13 do 30.09.13	Za okres od 01.01.13 do 30.09.13	Za okres od 01.07.13 do 30.09.13	Za okres od 01.01.13 do 30.09.13
Skrobia	14 489	41 350	14 552	43 622
Glukoza	1 736	6 565	3 282	9 921
Maltodekstryna	2 703	8 507	3 447	10 689
Białko	2 985	2 985	974	974
Syropy skrobiowe	1 408	4 339	1 470	4 321
Susze ziemniaczane (grysik, płatki, kostka)	2 635	7 075	2 287	6 837
Energia cieplna	1 036	2 754	1 060	2 843
Produkty rolne	68	68		
Towary i materiały	388	8 383	244	6 477
Usługi	155	675	197	593
Razem	27 603	82 701	27 513	86 277

23.2 Przychody ze sprzedaży według struktury terytorialnej:

Wyszczególnienie	Za okres od 01.07.13 do 30.09.13	Za okres od 01.01.13 do 30.09.13	Za okres od 01.07.13 do 30.09.13	Za okres od 01.01.13 do 30.09.13
Polska, w tym	22 820	70 107	23 337	74 333
Skrobia	10 257	29 923	10 746	32 514
Glukoza	1 721	6 502	3 180	9 791
Maltodekstryna	2 315	7 784	3 189	10 048
Białko	2 895	2 895	974	974
Syropy skrobiowe	1 408	4 339	1 470	4 321
Susze ziemniaczane (grysik, płatki, kostka)	2 635	7 010	2 277	6 826
Produkty rolne	68	68		
Energia cieplna	1 036	2 754	1 060	2 843
Towary	330	8 157	244	6 423
Usługi	155	675	197	593
Kraje UE - dostawy wewnątrzwspólnotowe, w tym:	826	2 630	1 298	3 924
Skrobia	387	1 766	929	3 097
Maltodekstryna	380	699	258	641
Glukoza	1	42	101	121
Susze ziemniaczane (grysik, kostka, pyzy)		65	10	12
Towary	58	58		53
Pozostałe kraje – eksport, w tym:	3 957	9 964	2 878	8 020
Skrobia	3 845	9 661	2 877	8 011
Maltodekstryna	8	24		
Glukoza	14	21	1	9
Białko	90	90		
Towary		168		
Razem	27 603	82 701	27 513	86 277

23.3 Informacje dotyczące głównych klientów

Grupa nie posiada klienta, od którego przychody ze sprzedaży przekroczyłyby 10% łącznych przychodów. Natomiast w grupie poszczególnych produktów istnieją klienci, których udział stanowi ponad 10% w sprzedaży danego produktu. I tak:

- powyżej 10% maltodekstryny sprzedano do każdego z czterech kontrahentów krajowych,
- około 14% glukozy – do jednego kontrahenta krajowego.

24. Inne ważne zdarzenia w okresie sprawozdawczym.

- 26 marca 2014 r. odbyło się Walne Zgromadzenie Akcjonariuszy PEPEES, które zatwierdziło sprawozdania za rok 2013 i zdecydowało o przeniesieniu zysku na zwiększenie kapitału zapasowego.
- W dniu 28 marca 2014 Spółka PEPEES zawarła umowę objęcia akcji nowej emisji serii B w ramach subskrypcji prywatnej adresowanej wyłącznie do posiadaczy warrantów subskrypcyjnych serii A. W wyniku tej subskrypcji Rubicon Partners Corporate Finance S.A. objął i opłacił 12 000 000 akcji nowej emisji serii B. Objęcie akcji nastąpiło w ramach wykonania praw z warrantów subskrypcyjnych serii A. Wartość przeprowadzonej subskrypcji wyniosła 8 520 tys. PLN a łączne koszty emisji akcji serii B wyniosły 213 tys. PLN.
- W dniu 28 marca 2014 r. Zarząd PEPEES zawarł z osobą fizyczną umowę dzierżawy nieruchomości rolnych położonych w gminie Miłakowo o łącznej powierzchni 412,3547 ha na okres 16 lat, za kwotę zryczałtowanego czynszu 11.134 tys zł, płatnego w dwóch ratach z góry za cały okres dzierżawy. Do dnia bilansowego została wpłacona cała zaliczka W/w nieruchomość rolną Spółka przeznaczy przede wszystkim na uprawę ziemniaka skrobiowego stanowiącego podstawowy surowiec do produkcji.
- Akcjonariusz Rubicon Partners Corporate Finance SA w dniu 28 marca 2014 roku dokonał sprzedaży za pośrednictwem Domu Maklerskiego BOŚ S.A. 8.700.000 akcji Spółki stanowiących 9,16% udziału w kapitale i głosach na walnym zgromadzeniu. Po dokonaniu w/w transakcji akcjonariusz posiada 3.300.000 akcji Spółki, które stanowią 3,47 % udziału w kapitale i dają prawo do 3 300 000 głosów na walnym zgromadzeniu Spółki, co stanowi 3,47 % w ogólnej liczbie głosów na walnym zgromadzeniu.
- Akcjonariusz Pan Maksymilian Maciej Skotnicki nabył w dniu 28 marca 2014 r. poza obrotem giełdowym za pośrednictwem firmy inwestycyjnej 8.700.000 akcji Spółki i 3 czerwca 2014 r. – 3.300.000 akcji. Po dokonaniu w/w transakcji akcjonariusz wraz z członkiem najbliższej rodziny posiada 12.698.850 akcji Spółki które stanowią 13,367% udziału w kapitale i dają prawo do 12.698.850 głosów na walnym zgromadzeniu Spółki co stanowi 13,367% w ogólnej liczbie głosów na walnym zgromadzeniu.
- 30 kwietnia 2014 r. Spółka nabyła 3.000 nieuprzywilejowanych akcji firmy „Warszawski Rolno-Spożywczy Rynek Hurtowy” Spółka Akcyjna z siedzibą w Broniszach („WRSRH”) o wartości nominalnej 3.000 tys. złotych za cenę 2.550 tys. złotych. Nabyte akcje stanowią 2,50% kapitału WRSRH.
- 7 maja 2014 akcje nowej emisji serii B zostały dopuszczone do obrotu giełdowego na Głównym Rynku Giełdy Papierów Wartościowych w Warszawie i w tym samym dniu zarejestrowane w Krajowym Depozycie pod kodem ISIN: PLPEPES00018.
- Sąd Apelacyjny w Białymstoku I Wydział Cywilny oddalił apelację Midston Developments Limited ("Midston") i Perła Browary Lubelskie S.A ("Perła") od

wyroku Sądu Okręgowego w Białymstoku oddalającego powództwa Midston i Perly o stwierdzenie nieważności lub ewentualne uchylenie uchwały nr 24 w sprawie warunkowego podwyższenia kapitału zakładowego poprzez emisję akcji serii B, emisji warrantów subskrypcyjnych serii A, zmiany statutu oraz wyłączenia prawa poboru akcji serii B i warrantów subskrypcyjnych serii A podjętej w dniu 24 maja 2011 r. przez Zwyczajne Walne Zgromadzenie Spółki. Wyrok Sądu Apelacyjnego jest prawomocny.

- 8 września akcjonariusz Maksymilian Maciej Skotnicki nabył 2.36.661 sztuk akcji PEPEES, stanowiących 2,486% kapitału Spółki i tyle samo głosów na WZA. Po nabyciu przedmiotowych akcji akcjonariusz wraz z członkiem najbliższej rodziny posiada 15.062.102 akcji Spółki, które stanowią 15,855% udziału w kapitale i tyle samo głosów na WZA.
- 11 sierpnia 2014 r. Nadzwyczajne Zgromadzenie Wspólników spółki zależnej Przedsiębiorstwo Przemysłu Ziemniaczanego „Bronisław” Sp. z o.o. podjęto uchwałę o podwyższeniu kapitału zakładowego z kwoty 800 tys. zł do 3.200 tys. zł poprzez utworzenie nowych 4.800 udziałów o wartości 500 zł każdy. Udziały w podwyższonym kapitale zostaną pokryte w całości wkładami pieniężnymi. Dotychczasowi wspólnicy mają prawo pierwszeństwa do objęcia nowych udziałów.

25. Zdarzenia po dniu bilansowym

- Spółka PEPEES w dniu 2 października 2014 roku nabyła od osoby fizycznej udziały Przedsiębiorstwa Przemysłu Ziemniaczanego BRONISŁAW Sp. z o.o., stanowiące 33,06% jej kapitału podstawowego i tyle samo głosów na zgromadzeniu wspólników. Zostało nabytych 529 udziałów, każdy o wartości nominalnej 500 złotych, za kwotę 790.000 zł. Przed nabyciem przedmiotowych udziałów, PEPEES posiadała 817 udziałów, które stanowiły 51,06% w kapitale BRONISŁAW Sp. z o.o.. Po nabyciu PEPEES posiada 1.346 udziałów, które stanowią 84,125% kapitału podstawowego BRONISŁAW Sp. z o.o. i tyle samo głosów na zgromadzeniu wspólników.
- Sąd Rejonowy w Białymstoku, XII Wydział Gospodarczy Krajowego Rejestru Sądowego w dniu 30 września 2014 r. dokonał rejestracji podwyższenia kapitału zakładowego Spółki PEPEES z kwoty 4.980.000 zł do kwoty 5.700.000,00 zł, tj. o kwotę 720.000,00 zł. Podwyższenie kapitału zakładowego nastąpiło w drodze emisji nowych akcji serii B w liczbie 12.000.000 sztuk o wartości nominalnej 0,06 zł każda, na podstawie uchwały nr 24 Zwyczajnego Walnego Zgromadzenia Spółki z dnia 24 maja 2011 r. w przedmiocie podwyższenia kapitału zakładowego w drodze emisji akcji nowej serii B z pozbawieniem prawa poboru w całości. Po zarejestrowaniu podwyższenia kapitału, ogólna liczba głosów wynikająca ze wszystkich wyemitowanych akcji wynosi 95.000.000.
- W dniu 07.10.2014 r. została zawarta umowa o multiliniję nr K01260/14 pomiędzy PEPEES, jej spółkami zależnymi, tj.: Zakładami Przemysłu Ziemniaczanego "Lublin" Sp. z o.o. i Przedsiębiorstwem Przemysłu Ziemniaczanego Bronisław Sp. z o.o. oraz Bankiem Zachodnim WBK Spółka Akcyjna z siedzibą we Wrocławiu. Na mocy niniejszej umowy Bank udzielił PEPEES i spółkom zależnym kredytów w kwocie 52.000.000,00 PLN (słownie: pięćdziesiąt dwa miliony złotych), według poniższego:
 - PEPEES - 33 mln zł (8mln kredyt w rachunku bieżącym, 18 mln kredyt obrotowy na skup ziemniaków i 7 mln kredyt rewolwingowy),
 - LUBLIN – 9 mln zł (1 mln kredyt w rachunku bieżącym, 5 mln kredyt obrotowy na skup ziemniaków i 3 mln kredyt rewolwingowy),

GRUPA KAPITAŁOWA

PEPEES S.A. Skrócone śródroczne skonsolidowane sprawozdanie finansowe na 30 września 2014 r.
w tys. złotych

- BRONISŁAW – 10 mln zł (1mln kredyt w rachunku bieżącym, 8 mln kredyt obrotowy na skup ziemniaków i 1 mln kredyt rewolwingowy).



26. Wskazanie skutków zmian w strukturze jednostki gospodarczej, w tym w wyniku połączenia jednostek gospodarczych, przejęcia lub sprzedaży jednostek grupy kapitałowej, inwestycji długoterminowych, podziału, restrukturyzacji i zaniechania działalności.

W okresie sprawozdawczym nie było zmian w strukturze Grupy Kapitałowej.

27. Zatwierdzenie skróconego śródrocznego sprawozdania finansowego

Niniejsze skrócone skonsolidowane sprawozdanie finansowe zostało zatwierdzone przez Zarząd Jednostki Dominującej w dniu 13 listopada 2014 r.

PODPISY CZŁONKÓW ZARZĄDU JEDNOSTKI DOMINUJĄCEJ

Data	Imię i Nazwisko	Stanowisko/Funkcja	Podpis
13.11.2014	Wojciech Faszczewski	Prezes Zarządu	
13.11.2014	Krzysztof Homenda	Członek Zarządu/ Dyrektor Finansowy	

PODPIS OSOBY, KTÓRA SPORZĄDZIŁA SPRAWOZDANIE

Data	Imię i Nazwisko	Stanowisko/Funkcja	Podpis
13.11.2014	Wiesława Załuska	Główna księgowa	