

IQPartners

**Skonsolidowany raport roczny IQ Partners S.A.
za okres od 1 stycznia 2014 r. do 31 grudnia 2014 r.**

Warszawa, marzec 2015 roku

Grupa Kapitałowa IQ Partners

Raport zawiera:

- Opinię i raport niezależnego biegłego rewidenta z badania sprawozdania finansowego za okres od 1 stycznia 2014 r. do 31 grudnia 2014 r.
- Oświadczenie Zarządu IQ Partners S.A. w sprawie rzetelności sporządzenia skonsolidowanego sprawozdania finansowego
- Oświadczenie Zarządu IQ Partners S.A. w sprawie podmiotu uprawnionego do badania sprawozdań finansowych
- List Prezesa Zarządu IQ Partners S.A.
- Skonsolidowane sprawozdanie finansowe
- Sprawozdanie Zarządu z działalności Grupy Kapitałowej

Opinia i raport biegłego rewidenta



**OPINIA NIEZALEŻNEGO
BIEGŁEGO REWIDENTA**
dotycząca
skonsolidowanego sprawozdania finansowego

**GRUPY KAPITAŁOWEJ
IQ PARTNERS S.A.**
za okres 1.01.2014 r. – 31.12.2014 r.

Warszawa 19 marca 2015 r.

WBS Audyt Sp. z o. o. Adres: ul. Grzybowska 4 lok. U9B, 00-131 Warszawa Telefon: (022) 419-20-83,
NIP 525-15-69-214 Sąd Rejonowy dla m.st. Warszawy XII Wydział Gospodarczy Krajowego Rejestru Sądowego KRS
0000099028, Kapitał Zakładowy 100.000 zł

Grupa Kapitałowa IQ Partners S.A., Warszawa, ul. Rzymowskiego 53

OPINIA NIEZALEŻNEGO BIEGŁEGO REWIDENTA

**Dla Akcjonariuszy,
Rady Nadzorczej i Zarządu**

**z badania
skonsolidowanego sprawozdania finansowego**

**Grupy Kapitałowej
IQ Partners S.A.**

**w
Warszawie**

za okres od 1.01.2014 r. do 31.12.2014 r.

Przeprowadziliśmy badanie załączonego skonsolidowanego sprawozdania finansowego Grupy Kapitałowej IQ Partners S.A. („Grupa”), dla której jednostką dominującą jest IQ Partners S.A. z siedzibą w Warszawie („Jednostka Dominująca” lub „IQ Partners S.A.”), na które składa się skonsolidowane sprawozdanie z sytuacji finansowej sporządzone na dzień 31.12.2014 roku, skonsolidowane sprawozdanie z zysków lub strat i innych całkowitych dochodów, sprawozdanie ze zmian w skonsolidowanym kapitale własnym i skonsolidowane sprawozdanie z przepływów pieniężnych sporządzone za okres od dnia 1.01.2014 roku do dnia 31.12.2014 roku oraz informacje dodatkowe, w tym o przyjętych istotnych zasadach rachunkowości i dodatkowe noty objaśniające.

Za sporządzenie zgodnego z obowiązującymi przepisami skonsolidowanego sprawozdania finansowego oraz sprawozdania z działalności grupy kapitałowej odpowiedzialny jest Zarząd Jednostki Dominującej.

Zarząd Jednostki oraz Członkowie Rady Nadzorczej Jednostki Dominującej lub innego organu nadzorującego są zobowiązani do zapewnienia, aby skonsolidowane sprawozdanie finansowe oraz sprawozdanie z działalności grupy kapitałowej spełniały wymagania przewidziane w ustawie z dnia 29 września 1994 r. o rachunkowości (Dz.U. z dnia 11.03.2013 r., poz. 330 z późniejszymi zmianami), zwanej dalej „ustawą o rachunkowości”.

Naszym zadaniem było zbadanie i wyrażenie opinii o zgodności z wymagającymi zastosowania zasadami (polityką) rachunkowości grupy kapitałowej tego skonsolidowanego sprawozdania finansowego oraz czy rzetelnie i jasno przedstawia ono, we wszystkich istotnych aspektach, sytuację majątkową i finansową, jak też wynik finansowy grupy kapitałowej.

Badanie skonsolidowanego sprawozdania finansowego przeprowadziliśmy stosownie do postanowień:

- postanowień rozdziału 7 ustawy o rachunkowości
- krajowych standardów rewizji finansowej, wydanych przez Krajową Radę Biegłych Rewidentów w Polsce.

Badanie skonsolidowanego sprawozdania finansowego zaplanowaliśmy i przeprowadziliśmy w taki sposób, aby uzyskać racjonalną pewność, pozwalającą na wyrażenie opinii

Grupa Kapitałowa IQ Partners S.A., Warszawa, ul. Rzymowskiego 53

o sprawozdaniu. W szczególności badanie obejmowało sprawdzenie poprawności zastosowanych przez jednostkę dominującą oraz jednostki zależne zasad (polityki) rachunkowości i sprawdzenie – w przeważającej mierze w sposób wrywkowy – podstaw, z których wynikają liczby i informacje zawarte w skonsolidowanym sprawozdaniu finansowym, jak i całościową ocenę skonsolidowanego sprawozdania finansowego.

Uważamy, że badanie dostarczyło wystarczającej podstawy do wyrażenia opinii.

Naszym zdaniem, zbadane skonsolidowane sprawozdanie finansowe, we wszystkich istotnych aspektach:

- a) przedstawia rzetelnie i jasno wszystkie informacje istotne dla oceny sytuacji majątkowej i finansowej Grupy Kapitałowej na dzień 31 grudnia 2014 roku, jak też jej wyniku finansowego za okres od dnia 1 stycznia 2014 roku do 31 grudnia 2014 roku,
- b) sporządzone zostało zgodnie z Międzynarodowymi Standardami Rachunkowości, Międzynarodowymi Standardami Sprawozdawczości Finansowej oraz związanymi z nimi interpretacjami ogłoszonymi w formie rozporządzeń Komisji Europejskiej, a w zakresie nieuregulowanym w tych standardach – stosownie do wymogów ustawy o rachunkowości i wydanych na jej podstawie aktów wykonawczych,
- c) jest zgodne z wpływającymi na treść skonsolidowanego sprawozdania finansowego przepisami prawa obowiązującymi grupę kapitałową.

Nie zgłaszając zastrzeżeń zwracamy uwagę, że Grupa stosuje uproszczone zasady rozliczania dotacji związane z nabyciem inwestycji finansowych i ujmuje przychód z tego tytułu w momencie ich otrzymania, co zaburza zachowanie współmierności przychodów wartościowych z dotacji z przychodami i kosztami związanymi z prowadzonymi inwestycjami.

Sprawozdanie z działalności Grupy jest kompletne, zgodne z wymogami art. 49 ust. 2 ustawy o rachunkowości oraz rozporządzenia Ministra Finansów z dnia 19 lutego 2009 r. w sprawie informacji bieżących i okresowych przekazywanych przez emitentów papierów wartościowych (Dz. U. z 2014 r. poz. 133), a zawarte w nim informacje, pochodzące ze zbadanego sprawozdania finansowego, są z nim zgodne.



Andrzej Pulut
Kluczowy Biegły Rewident nr ew. 10972
Przeprowadzający badanie w imieniu

WBS Audyt Sp. z o.o.
Warszawa, ul. Grzybowska 4 lok U9B
Podmiot uprawniony Nr 3685

Warszawa, 19 marca 2015 r.

WBS Audyt Sp. z o.o.
ul. Grzybowska 4 lok. U9B, 00-131 Warszawa
NIP: 525-15-69-214 REGON: 010629233
KRS: 0000099028



GRUPA KAPITAŁOWA IQ PARTNERS S.A.

**Raport z badania
skonsolidowanego sprawozdania finansowego**

za okres 1.01.2014 r. – 31.12.2014 r.

Warszawa 19 marca 2015 r.

WBS Audyt Sp. z o. o. Adres: ul. Grzybowska 4 lok. U9B, 00-131 Warszawa Telefon: (022) 419-20-83,
NIP 525-15-69-214 Sąd Rejonowy dla m.st. Warszawy XII Wydział Gospodarczy Krajowego Rejestru Sądowego KRS
0000099028, Kapitał Zakładowy 100.000 zł

Grupa Kapitałowa IQ Partners S.A., Warszawa, ul. Rzymowskiego 53

SPIS TREŚCI RAPORTU

A. CZĘŚĆ OGÓLNA	3
1.1. CHARAKTERYSTYKA JEDNOSTKI DOMINUJĄCEJ	3
1.2. SKŁAD GRUPY KAPITAŁOWEJ NA DZIEŃ BILANSOWY	4
1.3. SPRAWOZDANIE FINANSOWE PODLEGAJĄCE BADANIU	19
1.4. BADANIE SPRAWOZDANIA FINANSOWEGO	20
1.5. SPRAWOZDANIE ZA POPRZEDNI ROK OBROTOWY	20
B. ANALIZA SYTUACJI FINANSOWO – MAJĄTKOWEJ GRUPY KAPITAŁOWEJ	21
1. ZMIANA GŁÓWNYCH POZYCJI SKONSOLIDOWANEGO SPRAWOZDANIA Z SYTUACJI FINANSOWEJ	21
2. ZMIANA GŁÓWNYCH POZYCJI SKONSOLIDOWANEGO SPRAWOZDANIA Z ZYSKÓW LUB STRAT I INNYCH CAŁKOWITYCH DOCHODÓW (DANE W TYS. PLN)	23
3. PODSTAWOWE WSKAŹNIKI CHARAKTERYZUJĄCE DZIAŁALNOŚĆ GRUPY KAPITAŁOWEJ	24
C. CZĘŚĆ SZCZEGÓŁOWA RAPORTU	24
1. POPRAWNOŚĆ PRZYJĘTYCH ZASAD KONSOLIDACJI I DOKUMENTACJI KONSOLIDACYJNEJ	24
2. KONSOLIDACJA KAPITAŁÓW I WYŁĄCZENIA KONSOLIDACYJNE	25
3. SKONSOLIDOWANE SPRAWOZDANIE Z SYTUACJI FINANSOWEJ	25
4. SKONSOLIDOWANE SPRAWOZDANIE Z ZYSKÓW LUB STRAT I INNYCH CAŁKOWITYCH DOCHODÓW	25
5. SPRAWOZDANIE ZE ZMIAN W SKONSOLIDOWANYM KAPITALE WŁASNYM	25
6. SKONSOLIDOWANE SPRAWOZDANIE Z PRZEPLYWÓW PIENIĘŻNYCH	25
7. INFORMACJE DODATKOWE	25
8. SPRAWOZDANIE ZARZĄDU Z DZIAŁALNOŚCI GRUPY KAPITAŁOWEJ	26
9. ZDARZENIA PO DACIE BILANSU	26
10. ZGODNOŚĆ Z PRAWEM	26
D. PODSUMOWANIE BADANIA	26

Grupa Kapitałowa IQ Partners S.A., Warszawa, ul. Rzymowskiego 53

A. CZĘŚĆ OGÓLNA**1.1. Charakterystyka jednostki dominującej**

Spółka IQ Partners S.A. została utworzona w wyniku połączenia IQ Partners sp. z o.o. z siedzibą w Warszawie z IFA Investments sp. z o.o. z siedzibą w Warszawie przez zawiązanie spółki pod firmą IQ Partners S.A., na którą został przeniesiony majątek obu łączących się spółek (połączenie w trybie przepisu art. 492 §1 pkt. 2 kodeksu spółek handlowych). Spółka IQ Partners S.A. jest wpisana do rejestru przedsiębiorców prowadzonego przez Krajowy Rejestr Sądowy dla m.st. Warszawy w Warszawie XIII Wydział Gospodarczy Krajowego Rejestru Sądowego pod numerem KRS 0000290409.

Siedzibą Spółki jest m. st. Warszawa, ul. Rzymowskiego 53, 02-697 Warszawa.

Podstawowym przedmiotem działalności Spółki jest działalność holdingów finansowych, PKD – 6420Z.

Podstawowym przedmiotem działalności Spółki jest pozostała działalność wspomagająca usługi finansowe, (PKD – 6619Z).

Kapitał podstawowy Grupy Kapitałowej stanowi kapitał podstawowy Jednostki Dominującej. Kapitał podstawowy Grupy Kapitałowej na dzień bilansowy wynosi 22 353 tys. złotych i dzieli się na 22 353 0000 akcji po 1 złotych każda. Kapitał własny Grupy Kapitałowej na dzień bilansowy wynosi 35 140 tys. złotych.

Na dzień 31.12.2014 r. roku akcjonariuszami jednostki dominującej, posiadającymi ponad 5% głosów na Walnym Zgromadzeniu były następujące podmioty:

Akcjonariusze	Liczba akcji	Wartość akcji	Struktura (%)
Altraves Limited	5 000 000	5 000 000,00 zł	22,37%
Sumixam Limited	4 805 197	4 805 197,00 zł	21,49%
Atlantis S.A.	4 477 000	4 477 000,00 zł	20,02%
Pozostali	8 070 803	8 070 803,00 zł	36,12%
Razem	22 353 000	22 353 000,00 zł	100,00%

Identyfikacja Jednostki Dominującej

- jest wpisana do **Krajowego Rejestru Sądowego** pod numerem - **0000290409**
- posiada nr statystyczny w systemie **REGON** - **141064373**
- jest podatnikiem podatku od towarów i usług (VAT) i posiada nadany przez Urząd Skarbowy w Warszawie **NIP** - **1132682830**

W badanym okresie oraz do dnia wydania opinii organem kierującym jednostką dominującą był Zarząd w składzie: Maciej Hazubski Prezes Zarządu oraz Wojciech Przyłęcki Wiceprezes Zarządu.

3

WBS Audyty Sp. z o.o. Adres: ul. Grzybowska 4 lok. U9B, 00-131 Warszawa Telefon: (022) 419-20-83, NIP 525-15-69-214 Sąd Rejonowy dla m.st. Warszawy XII Wydział Gospodarczy Krajowego Rejestru Sądowego KRS 0000099028, Kapitał Zakładowy 100.000 zł

Grupa Kapitałowa IQ Partners S.A., Warszawa, ul. Rzymowskiego 53

Przedmiot działalności spółek z Grupy Kapitałowej IQ Partners oraz spółek, w których spółki te posiadają akcje lub udziały jest zróżnicowany. Wynika to z faktu, że IQ Partners S.A. jest podmiotem inwestycyjnym prowadzącym działalności *venture-capital* i zarządzającym zdywersyfikowanym portfelem inwestycji kapitałowych skoncentrowanym na spółkach we wczesnej fazie rozwoju (seed, early stage, start-up).

W skonsolidowanym sprawozdaniu finansowym Jednostka Dominująca wyodrębniła następujące segmenty w ramach działalności prowadzonej przez Grupę: Finansowy, Internet, Media i reklama, E-commerce.

1.2. Skład Grupy Kapitałowej na dzień bilansowy

Według stanu na dzień 31 grudnia 2014 roku w skład Grupy Kapitałowej IQ Partners S.A. wchodziły następujące podmioty zależne konsolidowane metodą pełną, których dane finansowe za badany okres zostały zweryfikowane przez WBS Audyty Sp. z o.o.:

Lp.	Nazwa Spółki	% posiadanych udziałów na 31.12.2014	% posiadanych głosów na 31.12.2013	Forma zatwierdzenia danych finansowych
1.	IQ Partners S.A.	Jednostka dominująca		Opinia o sprawozdaniu finansowym bez zastrzeżeń
2.	HUB30.com sp. z o.o.	59,95%	59,95%	Stanowisko z przeglądu pakietu konsolidacyjnego
3.	Ventures Hub sp. z o.o.	100%	100%	Opinia o sprawozdaniu finansowym bez zastrzeżeń
4.	Inqbe sp. z o.o.	100%	100%	Opinia o sprawozdaniu finansowym bez zastrzeżeń
5.	B2BPartner S.Awe.	48,05%	51,36%	Stanowisko z przeglądu pakietu konsolidacyjnego
6.	SeoPower sp. z o.o.	56,52%	56,52%	Stanowisko z przeglądu pakietu konsolidacyjnego
7.	Transdata sp. z o.o.	86,85%	86,85%	Stanowisko z przeglądu pakietu konsolidacyjnego
8.	IQ Ventures Capital S.a.r.l.	100%	100%	Stanowisko z przeglądu pakietu konsolidacyjnego
9.	Inventiq sp. z o.o. z siedzibą w Warszawie (Polska)	100%	100%	Stanowisko z przeglądu pakietu konsolidacyjnego

Na dzień 31 grudnia 2014 roku Emitent posiadał również (bezpośrednio i pośrednio) akcje i udziały w następujących stowarzyszonych i innych spółkach:

4

WBS Audyty Sp. z o.o. Adres: ul. Grzybowska 4 lok. U9B, 00-131 Warszawa Telefon: (022) 419-20-83, NIP 525-15-69-214 Sąd Rejonowy dla m.st. Warszawy XII Wydział Gospodarczy Krajowego Rejestru Sądowego KRS 0000099028, Kapitał Zakładowy 100.000 zł

Grupa Kapitałowa IQ Partners S.A., Warszawa, ul. Rzymowskiego 53

Lp.	Nazwa podmiotu i siedziba (kraj siedziby)	Procentowy udział Spółki w kapitale podmiotu (bezpośredni lub pośredni)	Metoda konsolidacji	Przedmiot działalności
1.	Phone Call sp. z o.o. z siedzibą w Warszawie (Polska)	50%	Historyczny odpis wartości	Świadczenie usług telemarketingowych w zakresie pozyskiwania i obsługi klienta, dzięki zastosowaniu zintegrowanych kanałów komunikacji.
2.	Langloo.com S.A. z siedzibą w Warszawie (Polska)	18,52%	Wyłączona z konsolidacji metodą praw własności - brak wymaganego udziału w kapitale podstawowym	Działalność w sferze edukacji wspartej zastosowaniem nowoczesnych technologii informatycznych portal internetowy.
3.	E-Learning Trends sp. z o.o. z siedzibą w Warszawie (Polska)	16,67%	Wyłączona z konsolidacji metodą praw własności - brak wymaganego udziału w kapitale podstawowym	E-learning Trends sp. z o.o. – serwis elerningowy.
4.	Awiemto.pl sp. z o.o. z siedzibą w Warszawie (Polska)	49,87%	Historyczny odpis wartości	Oferowanie rozwiązań internetowych wspierających naukę dla uczniów szkół podstawowych, szkół ponadpodstawowych
5.	Jojo Mobile Polska sp. z o.o. z siedzibą we Wrocławiu (Polska)	49,95%	Metoda praw własności	Tworzenie i sprzedaż gier, aplikacji i programów dla użytkowników platform mobilnych.
6.	ABC Media Publishing sp. z o.o. z siedzibą w Oleśnicy (Polska)	49,94%	Metoda praw własności	Działalność w obszarze rozrywki
7.	Big Data Solutions sp. z o.o. z siedzibą w Olsztynie (Polska)	49%	Metoda praw własności	Big Data Solutions sp. z o.o. działać będzie w obszarze aplikacji Big Data. Zajmie się opracowywaniem algorytmów wykorzystywanych do zarządzania i obsługi systemów bazodanowych.
8.	UNIT4 Teta BI Center sp. z o.o. z siedzibą we Wrocławiu (Polska)	33,57%	Metoda praw własności	Tworzenie i udostępnianie oprogramowania do budżetowania i analizy finansowej dla średnich

5

WBS Audyt Sp. z o. o. Adres: ul. Grzybowska 4 lok. U9B, 00-131 Warszawa Telefon: (022) 419-20-83, NIP 525-15-69-214 Sąd Rejonowy dla m.st. Warszawy XII Wydział Gospodarczy Krajowego Rejestru Sądowego KRS 0000099028, Kapitał Zakładowy 100.000 zł

Grupa Kapitałowa IQ Partners S.A., Warszawa, ul. Rzymowskiego 53

Lp.	Nazwa podmiotu i siedziba (kraj siedziby)	Procentowy udział Spółki w kapitale podmiotu (bezpośredni lub pośredni)	Metoda konsolidacji	Przedmiot działalności
9.	aStory sp. z o.o. z siedzibą w Warszawie (Polska)	49,30%	Historyczny odpis wartości	Świadczenie usług związanych z tworzeniem grafiki i animacji 3D.
10.	BCS Software S.A. z siedzibą w Katowicach (Polska)	32,49%	Metoda praw własności	Tworzenie dedykowanych rozwiązań informatycznych dla przedsiębiorstw, a także oprogramowania wspomagającego organizację imprez targowych i konferencji.
11.	Klikinfo.pl sp. z o.o. z siedzibą w Warszawie (Polska)	32,49%	Wyłączona z konsolidacji - brak znaczącego wpływu na działalność jednostki	Działalność spółki związana jest ze sprzedażą internetową.
12.	Antyweb sp. z o.o. z siedzibą w Warszawie (Polska)	27,00%	Metoda praw własności	Działalność związana z blogosferą
13.	NoNoobs.pl S.A. z siedzibą w Warszawie (Polska)	22,45%	Metoda praw własności	NoNoobs.pl S.A. prowadzi działalność w zakresie organizacji konferencji i targów tematycznych związanych z nowymi technologiami. Spółka zamierza uruchomić serwis informacyjno-społecznościowy skierowany do branży internetowej.
14.	Any7 sp. z o.o. z siedzibą w Warszawie (Polska)	31,97%	Historyczny odpis wartości	Any7 sp. z o.o. skupia swoją działalność na rozwoju silnika partycypacyjnego (gamifikacyjnego) wykorzystującego mechanikę z gier komputerowych i będącego unikalnym rozwiązaniem na polskim rynku.
15.	BSS Poland S.A. z siedzibą w Warszawie (Polska)	42%	Metoda praw własności	Spółka zajmuje się budową systemu międzybankowej wymiany informacji o dokonanych transakcjach przez klientów banków.
16.	BSS Polska sp. z o.o. z siedzibą w Warszawie (Polska)	42%	Wyłączona z konsolidacji - brak znaczącego wpływu na działalność jednostki	Głównym sektorem działalności spółki jest działalność związana z oprogramowaniem.

Grupa Kapitałowa IQ Partners S.A., Warszawa, ul. Rzymowskiego 53

Lp.	Nazwa podmiotu i siedziba (kraj siedziby)	Procentowy udział Spółki w kapitale podmiotu (bezpośredni lub pośredni)	Metoda konsolidacji	Przedmiot działalności
17.	Chinese2know.com sp. z o.o. z siedzibą w Warszawie (Polska)	49,96%	Metoda praw własności	Spółka stworzy pierwszy na świecie kompleksowy system przeznaczony do nauki i doskonalenia znajomości języka chińskiego.
18.	Getinfo S.A. z siedzibą w Krakowie (Polska)	41,75%	Metoda praw własności	Getinfo jest serwisem dostarczającym raporty gospodarcze (weryfikacja danych, wywiady gospodarcze, sprawdzanie zdolności kredytowej) o przedsiębiorstwach i osobach fizycznych z Polski oraz zagranicy dostępny pod adresem https://www.getinfo.pl .
19.	ThinkGroup S.A. (d. nazwa:VIPMedica S.A.) z siedzibą w Łodzi (Polska)	25,03%	Metoda praw własności	ThinkGroup S.A. to spółka, która skupia grupę firm specjalizujących się w sektorze healthcare. Firmy należące do ThinkGroup wypełniają misję społeczną ukierunkowaną na edukowanie społeczeństwa, podnoszenie jakości usług medycznych w Polsce, a także wdrażanie innowacyjnych usług w sektorze marketingu medycznego.).
20.	HealthThink sp. z o.o. (d. nazwa:VIPMedica sp. z o.o.) z siedzibą w Łodzi (Polska)	25,03%	Wyłączona z konsolidacji - brak znaczącego wpływu na działalność jednostki	Agencja public relations w sektorze medycznym
21.	Moneyzoom S.A. z siedzibą w Warszawie (Polska)	8,26%	Metoda praw własności	Prowadzenie aplikacji Moneyzoom do zarządzania domowym budżetem.
22.	SocialPhoto sp. z o.o. z siedzibą w Warszawie (Polska)	49,99%	Historyczny odpis wartości	SocialPhoto sp. z o.o. buduje usługę dla użytkowników smartphone'ów, która umożliwi tworzenie, przechowywanie oraz dzielenie się zdjęciami w kręgach znajomych.

Grupa Kapitałowa IQ Partners S.A., Warszawa, ul. Rzymowskiego 53

Lp.	Nazwa podmiotu i siedziba (kraj siedziby)	Procentowy udział Spółki w kapitale podmiotu (bezpośredni lub pośredni)	Metoda konsolidacji	Przedmiot działalności
23.	IgoPay sp. z o.o. z siedzibą w Warszawie (Polska)	49,99%	Metoda praw własności	IgoPay sp. z o.o. jest projektem z obszaru nowych technologii dla usług finansowych. Zakłada uruchomienie internetowej platformy płatniczej umożliwiającej szybkie przelewy zagraniczne on-line po bardzo korzystnych cenach.
24.	BookLine sp. z o.o. z siedzibą w Warszawie (Polska)	49,99%	Metoda praw własności	BookLine sp. z o.o. będzie zajmować się świadczeniem internetowych usług finansowo-księgowych dla jednoosobowych działalności gospodarczych.
25.	Vita sp. z o.o. z siedzibą w Olsztynie (Polska)	49,99%	Wyłączona z konsolidacji - brak znaczącego wpływu na działalność jednostki	Głównym sektorem działalności spółki jest działalność portali internetowych.
26.	DebtLine sp. z o.o. z siedzibą w Olsztynie (Polska)	49,99%	Metoda praw własności	DebtLine sp. z o.o. będzie zajmować się obsługą on-line procesu monitoringu i egzekwowania należności handlowych.
27.	Testna sp. z o.o. z siedzibą w Olsztynie (Polska)	49,99%	Wyłączona z konsolidacji - brak znaczącego wpływu na działalność jednostki	Głównym sektorem działalności spółki Testna sp. z o.o. jest działalność portali internetowych
28.	rTime sp. z o.o. z siedzibą w Warszawie (Polska)	49,99%	Metoda praw własności	rTime sp. z o.o. dostarczy platformę technologiczną, kompetencje oraz wiedzę klientom, którzy chcą wykorzystywać mechanizm RTB (z ang. Real time bidding – aukcje czasu rzeczywistego) zarówno do działań sprzedażowych.

Grupa Kapitałowa IQ Partners S.A., Warszawa, ul. Rzymowskiego 53

Lp.	Nazwa podmiotu i siedziba (kraj siedziby)	Procentowy udział Spółki w kapitale podmiotu (bezpośredni lub pośredni)	Metoda konsolidacji	Przedmiot działalności
29.	Giftbox sp. z o.o. z siedzibą w Łodzi (Polska)	20%	Metoda praw własności	Giftbox sp. z o.o. zaoferuje rozwiązania z kategorii digital prepaid oraz consumer e-gifting. W swojej działalności skupi się głównie na dostarczaniu dedykowanej platformy do obsługi, zarządzania oraz redempcji wirtualnych kart podarunkowych.
30.	L-Profit sp. z o.o. z siedzibą w Olsztynie (Polska)	49%	Metoda praw własności	Spółka opracowuje projekt e-learningowy związany z egzaminami na prawo jazdy.
31.	GetLaunch sp. z o.o. z siedzibą w Warszawie (Polska)	30%	Metoda praw własności	W ramach spółki GetLaunch jej założyciele stworzą narzędzie wspomagające projektowanie aplikacji mobilnych.
32.	Prowly.com sp. z o.o. z siedzibą w Warszawie (Polska)	34,19%	Metoda praw własności	Spółka będzie realizować projekt internetowej platformy zarządzania działaniami public relations w firmach.
33.	SportsTV sp. z o.o. z siedzibą w Warszawie (Polska)	49,99%	Historyczny odpis wartości	Świadczenie usług reklamowych w oparciu o własną sieć interaktywnych nośników w postaci kilkudziesięciocalowych ekranów telewizyjnych, umieszczonych w wybranych ośrodkach golfowych, tenisowych, klubach squash oraz ośrodkach fitness.
34.	Novus Ordo sp. z o.o. z siedzibą w Warszawie (Polska)	49,99%	Historyczny odpis wartości	Prowadzenie platformy narzędziowej i transakcyjnej skierowanej do fotoreporterów i fotoedytorów.
35.	SmartSpot sp. z o.o. z siedzibą w Olsztynie (Polska)	49,99%	Historyczny odpis wartości	Udostępnianie platformy obsługującej tzw. HotSpoty (punkty dostępu sieci bezprzewodowej): budowa, zarządzanie i konserwacja punktów dostępu oraz dostarczanie usług internetowych w oparciu o sieci bezprzewodowe.

Grupa Kapitałowa IQ Partners S.A., Warszawa, ul. Rzymowskiego 53

Lp.	Nazwa podmiotu i siedziba (kraj siedziby)	Procentowy udział Spółki w kapitale podmiotu (bezpośredni lub pośredni)	Metoda konsolidacji	Przedmiot działalności
36.	Prawomaniacy sp. z o.o. z siedzibą w Olsztynie (Polska)	49,99%	Metoda praw własności	Prowadzenie internetowego serwisu społecznościowego adresowanego do studentów, aplikantów i praktykujących prawników.
37.	Ponolo sp. z o.o. z siedzibą w Olsztynie (Polska)	49,99%	Historyczny odpis wartości	Prowadzenie dostępnego globalnie serwisu internetowego dostarczającego narzędzia do współdzielenia plików oraz sporządzania i przechowywania kopii bezpieczeństwa.
38.	E2O sp. z o.o. z siedzibą w Olsztynie (Polska)	49,99%	Historyczny odpis wartości	Tworzenie multimedialnych prezentacji produktów, między innymi videotestów oraz obiektów turystycznych. Spółka kieruje swoje usługi w całości na rynek B2B np. do sklepów internetowych, portali turystycznych oraz właścicieli obiektów.
39.	Digital Broadcast sp. z o.o. z siedzibą w Olsztynie (Polska)	49,99%	Historyczny odpis wartości	Oferowanie, w oparciu o unikalną technologię, usług streamingu online wszelkiego rodzaju szkoleń, konferencji czy spotkań, w których może uczestniczyć jednocześnie po kilkuset uczestników. W trakcie transmisji możliwe jest również równoległe prezentowanie materiałów z komputera np. z pliku Power Point, wykorzystanie aplikacji do głosowania i czata.
40.	Exlibris sp. z o.o. z siedzibą w Tolkmicku (Polska)	49,99%	Historyczny odpis wartości	Działalność wydawnicza w oparciu o technologię cyfrowego druku na żądanie, umożliwiającą każdemu zainteresowanemu wydanie własnej książki w bardzo konkurencyjnej cenie. Działalność prowadzona jest w ramach Wydawnictwa Radwan.

10

WBS Audyt Sp. z o.o. Adres: ul. Grzybowska 4 lok. U9B, 00-131 Warszawa Telefon: (022) 419-20-83, NIP 525-15-69-214 Sąd Rejonowy dla m.st. Warszawy XII Wydział Gospodarczy Krajowego Rejestru Sądowego KRS 0000099028, Kapitał Zakładowy 100.000 zł

Grupa Kapitałowa IQ Partners S.A., Warszawa, ul. Rzymowskiego 53

Lp.	Nazwa podmiotu i siedziba (kraj siedziby)	Procentowy udział Spółki w kapitale podmiotu (bezpośredni lub pośredni)	Metoda konsolidacji	Przedmiot działalności
41.	Power Price S.A. z siedzibą w Warszawie (Polska)	33,82%	Odpis wartości	Świadczenie e-usług za pośrednictwem platformy technologicznej. Platforma Power Price stanowi innowacyjne na krajowym rynku narzędzie sprzedaży, które łączy producentów i dystrybutorów różnego typu branż z odbiorcami końcowymi.
42.	Czerwony Widelec S.A. z siedzibą w Gdyni (Polska)	28,79%	Historyczny odpis wartości	Spółka w oparciu o internetową platformę zapewnia możliwość grupowego zamawiania posiłków przez pracowników firm.
43.	Obiadowo sp. z o.o. z siedzibą w Gdańsku (Polska)	28,79%	Wyłączona z konsolidacji - brak znaczącego wpływu na działalność jednostki	Prowadzenie internetowej platformy umożliwiającej grupowe zamawianie posiłków przez pracowników firm.
44.	ExNui sp. z o.o. z siedzibą w Toruniu (Polska)	49,99%	Metoda praw własności	Dostarczanie modularnego oprogramowania dla małych i średnich przedsiębiorstw w modelu Software As a Service (SaaS)-
45.	Ofertonometr sp. z o.o. z siedzibą w Kutnie (Polska)	49,99%	Historyczny odpis wartości	Prowadzenie serwisu internetowego umożliwiającego wyszukiwanie towarów i ofert w sklepach internetowych.
46.	M10 S.A. z siedzibą w Zduńskiej Woli (Polska)	42,33%	Metoda praw własności	Spółka prowadzi działalność inwestycyjną na własny rachunek z wykorzystaniem tzw. automatów inwestycyjnych (ATS) bardzo wysokiej częstotliwości w oparciu o własne, autorskie algorytmy odpowiadające za podejmowanie decyzji inwestycyjnych.
47.	Igoria Trade S.A. z siedzibą w Warszawie (Polska)	28,99%	Metoda praw własności	Świadczenie usług wymiany walut za pośrednictwem platformy internetowej oraz świadczenie usługi escrow.

11

WBS Audyt Sp. z o. o. Adres: ul. Grzybowska 4 lok. U9B, 00-131 Warszawa Telefon: (022) 419-20-83, NIP 525-15-69-214 Sąd Rejonowy dla m.st. Warszawy XII Wydział Gospodarczy Krajowego Rejestru Sądowego KRS 0000099028, Kapitał Zakładowy 100.000 zł

Grupa Kapitałowa IQ Partners S.A., Warszawa, ul. Rzymowskiego 53

Lp.	Nazwa podmiotu i siedziba (kraj siedziby)	Procentowy udział Spółki w kapitale podmiotu (bezpośredni lub pośredni)	Metoda konsolidacji	Przedmiot działalności
48.	Propergroup S.A. z siedzibą w Warszawie (Polska)	21,24%	Historyczny odpis wartości	Prowadzenie serwisów internetowych dotyczących obrotu nieruchomościami oraz dostarczanie narzędzi podmiotom w takim obrocie uczestniczącym.
49.	Concerto S.A. w likwidacji z siedzibą w Warszawie (Polska)	18,87%	Wyłączona z konsolidacji metodą praw własności - brak wymaganego udziału w kapitale podstawowym	Prowadzenie internetowej poradni muzycznej FlooxyMusic.com oraz platformy wymiany używanych płyt CD, DVD i Blue Ray - CDRoller.pl.
50.	3MQ sp. z o.o. z siedzibą w Warszawie (Polska)	49,98%	Historyczny odpis wartości	Spółka za pośrednictwem serwisu www.kissbox.pl, zajmuje się dostarczaniem niestandardowej usługi comiesięcznej subskrypcji „KissBox’a”) i udostępnianiem pełnowymiarowych wersji produktów kosmetycznych w sklepie internetowym.
51.	Performance Marketing Solutions sp. z o.o. z siedzibą w Olsztynie (Polska)	49,99%	Metoda praw własności	Spółka będzie prowadziła działalność poprzez platformę rozliczeniową do obsługi internetowych programów afiliacyjnych.
52.	Igoria Trade LTD z siedzibą w Enstone (Wielka Brytania)	28,99%	Wyłączona z konsolidacji metodą praw własności - brak wymaganego udziału w kapitale podstawowym	Świadczenie usług wymiany walut za pośrednictwem platformy internetowej oraz świadczenie usługi escrow.
53.	iFood sp. z o.o. z siedzibą w Olsztynie (Polska)	40%	Metoda praw własności	Spółka zajmie się budową serwisu internetowego, który na podstawie kryteriów związanych z trybem życia dobierze i zaplanuje indywidualną dietę swoim użytkownikom.

Grupa Kapitałowa IQ Partners S.A., Warszawa, ul. Rzymowskiego 53

Lp.	Nazwa podmiotu i siedziba (kraj siedziby)	Procentowy udział Spółki w kapitale podmiotu (bezpośredni lub pośredni)	Metoda konsolidacji	Przedmiot działalności
54.	IN sp. z o.o. z siedzibą w Olsztynie (Polska)	20%	Wyłączona z konsolidacji - brak znaczącego wpływu na działalność jednostki	Głównym sektorem działalności spółki IN sp. z o.o. jest działalność związana z restauracjami.
55.	Innovations Next sp. z o.o. z siedzibą w Toruniu (Polska)	49,99%	Metoda praw własności	Spółka opracuje system informatyczny do obsługi oraz obiegu dokumentów dla małych firm oraz instytucji. Nowe narzędzie oparte będzie o model cloud computingu i pozwoli zdigitalizować, a także dzielić się z innymi pracownikami papierową dokumentacją firmy.
56.	Odbierz.to sp. z o.o. z siedzibą w Warszawie (Polska)	40%	Metoda praw własności	Spółka będzie się specjalizować w budowaniu i przetwarzaniu baz konsumenckich oraz oferowaniu ich zewnętrznym klientom. W zamian za udzielenie informacji o swoich preferencjach czy zwyczajach, użytkownicy otrzymają różnego rodzaju nagrody rzeczowe.
57.	Motobase sp. z o.o. z siedzibą w Olsztynie (Polska)	40%	Metoda praw własności	Motobase sp. z o.o. to serwis internetowy adresowany do kierowców i posiadaczy samochodów. Celem spółki jest zbudowanie możliwie jak największej bazy osób i pojazdów.
58.	Smart Reports sp. z o.o. z siedzibą w Olsztynie (Polska)	49,99%	Metoda praw własności	Przedmiotem działalności spółki będzie dostarczanie informacji gospodarczej, w postaci automatycznie tworzonych raportów o osobach, firmach oraz wydarzeniach gospodarczych.
59.	TOM Reports sp. z o.o. z siedzibą w Olsztynie (Polska)	49,99%	Wyłączona z konsolidacji - brak znaczącego wpływu na działalność jednostki	Głównym sektorem działalności spółki TOM Reports sp. z o.o. jest działalność portali internetowych.

Grupa Kapitałowa IQ Partners S.A., Warszawa, ul. Rzymowskiego 53

Lp.	Nazwa podmiotu i siedziba (kraj siedziby)	Procentowy udział Spółki w kapitale podmiotu (bezpośredni lub pośredni)	Metoda konsolidacji	Przedmiot działalności
60.	Noclegiada.pl sp. z o.o. z siedzibą w Węgrzycach (Polska)	15%	Wyłączona z konsolidacji metodą praw własności - brak wymaganego udziału w kapitale podstawowym	Noclegiada sp. z o.o. stworzy serwis umożliwiający rezerwację noclegów w hotelach i pensjonatach.
61.	GreenCash Technologie sp. z o.o. z siedzibą w Warszawie (Polska)	40%	Metoda praw własności	GreenCash Technologie sp. z o.o. będzie producentem kas automatycznych.
62.	AI Tools sp. z o.o. z siedzibą w Warszawie (Polska)	40%	Metoda praw własności	Spółka powstała jako spin-off dwóch spółek portfelowych tj. Igoria Trade S.A. i Exnui sp. z o.o. Spółka zajmuje się dostarczaniem inteligentnego oprogramowania w modelu Software as a Service.
63.	Mobilne Badania sp. z o.o.	25,03%	Wyłączona z konsolidacji metodą praw własności - brak wymaganego udziału w kapitale podstawowym	Mobilne Badania sp. z o.o. to agencja eventów medycznych
64.	Intelligent Data Sensor Devices sp. z o.o. z siedzibą w Warszawie (Polska)	10%	Wyłączona z konsolidacji metodą praw własności - brak wymaganego udziału w kapitale podstawowym	Spółka stworzy projekt DSS Logger - dedykowane branży logistycznej rozwiązanie do logowania parametrów środowiskowych przewożonych towarów.
65.	My Meeting Rooms sp. z o.o. z siedzibą w Warszawie (Polska)	10%	Wyłączona z konsolidacji metodą praw własności - brak wymaganego udziału w kapitale podstawowym	My Meeting Rooms sp. z o.o. to internetowy serwis rezerwacji przestrzeni biznesowych.
66.	Tulum Technologies sp. z o.o. z siedzibą we Wrocławiu (Polska)	10%	Wyłączona z konsolidacji metodą praw własności - brak wymaganego udziału w kapitale podstawowym	Spółka będzie odpowiedzialna za projekt EKO RADAR: dedykowany gminom system informowania o nielegalnych wysypiskach śmieci.

Grupa Kapitałowa IQ Partners S.A., Warszawa, ul. Rzymowskiego 53

Lp.	Nazwa podmiotu i siedziba (kraj siedziby)	Procentowy udział Spółki w kapitale podmiotu (bezpośredni lub pośredni)	Metoda konsolidacji	Przedmiot działalności
67.	Telehorse sp. z o.o. z siedzibą w Warszawie (Polska)	10%	Wyłączona z konsolidacji metodą praw własności - brak wymaganego udziału w kapitale podstawowym	Telehorse sp. z o.o. to producent interaktywnej gry na urządzenia mobilne - Robotica.
68.	TCMJ sp. z o.o. z siedzibą w Krakowie (Polska)	10%	Wyłączona z konsolidacji metodą praw własności - brak wymaganego udziału w kapitale podstawowym	Spółka opracuje system o nazwie ToCoMoje. Będzie to system służący do przechowywania paragonów dla cennych rzeczy.
69.	Nowy Uniwersytet sp. z o.o. z siedzibą w Warszawie (Polska)	10%	Wyłączona z konsolidacji metodą praw własności - brak wymaganego udziału w kapitale podstawowym	Nowy Uniwersytet sp. z o.o. to internetowe rozwiązanie z dziedziny e-learningu.
70.	Ecu Test sp. z o.o. z siedzibą w Warszawie (Polska)	10%	Wyłączona z konsolidacji metodą praw własności - brak wymaganego udziału w kapitale podstawowym	Ecu Test sp. z o.o. to system testowania ECU (electronic control unit) w środowisku wirtualnym.
71.	NatuMed sp. z o.o. z siedzibą w Wancierzowie, woj. śląskie (Polska)	10%	Wyłączona z konsolidacji metodą praw własności - brak wymaganego udziału w kapitale podstawowym	NatuMed sp. z o.o. tworzy narzędzie Heremo, które wspomaga samodzielne wykonywanie ćwiczeń rehabilitacyjnych i fizjoterapeutycznych w oparciu o sensor Kinect.
72.	TappEat sp. z o.o. z siedzibą w Cieszynie, woj. śląskie (Polska)	10%	Wyłączona z konsolidacji metodą praw własności - brak wymaganego udziału w kapitale podstawowym	TappEat sp. z o.o. to mobilny system do składania zamówień w restauracjach.

Grupa Kapitałowa IQ Partners S.A., Warszawa, ul. Rzymowskiego 53

Lp.	Nazwa podmiotu i siedziba (kraj siedziby)	Procentowy udział Spółki w kapitale podmiotu (bezpośredni lub pośredni)	Metoda konsolidacji	Przedmiot działalności
73.	Morning Healthy sp. z o.o. z siedzibą w Krakowie, (Polska)	10%	Wyłączona z konsolidacji metodą praw własności - brak wymaganego udziału w kapitale podstawowym	Morning Healthy sp. z o.o. to mobilny kalendarz historii zdrowia.
74.	QAA sp. z o.o. z siedzibą w Warszawie sp. z o.o. (Polska)	40%	Historyczny odpis wartości	Spółka QAA sp. z o.o. to serwis dla graczy, który powstał jako spin-off projektu Gametrade sp. z o.o. Spółka dostarcza wiedzę w postaci poradników oraz tutoriali do gier.
75.	Gametrade Mobile sp. z o.o. z siedzibą w Warszawie (Polska)	40%	Historyczny odpis wartości	Spółka Gametrade Mobile sp. z o.o. to spin-off projektu GameTrade.pl. Jest to serwis internetowy, z informacjami i rekomendacjami dotyczącymi gier powstających na platformy mobilne tj. smartfony i tablety.
76.	Posylka sp. z o.o. z siedzibą w Olsztynie (Polska)	25%	Metoda praw własności	Posylka sp. z o.o. skieruje swoje usługi do turystów ze Wschodu, oferując możliwość dokonania zakupu towarów w polskich sklepach internetowych i ich odbiór w dogodnych lokalizacjach w pobliżu granicy.
77.	Cube Group S.A. z siedzibą w Warszawie (Polska)	14,85%	Wyłączona z konsolidacji metodą praw własności - brak wymaganego udziału w kapitale podstawowym	Świadczenie usług marketingowych, w szczególności poprzez tworzenie zintegrowanych kampanii PPC, SEO, Afiliacji i Retargetowania a także pozycjonowanie z wykorzystaniem wyszukiwarek internetowych.
78.	SITE S.A. z siedzibą w Olsztynie (Polska)	39,71%	Metoda praw własności	Tworzenie aplikacji, narzędzi i gier - zarówno internetowych, na telefony i smartfony oraz telewizory nowej generacji.

Grupa Kapitałowa IQ Partners S.A., Warszawa, ul. Rzymowskiego 53

Lp.	Nazwa podmiotu i siedziba (kraj siedziby)	Procentowy udział Spółki w kapitale podmiotu (bezpośredni lub pośredni)	Metoda konsolidacji	Przedmiot działalności
79.	Evilport sp. z o.o. z siedzibą we Wrocławiu (Polska)	25,37%	Metoda praw własności	Prowadzenie serwisu internetowego, dostępnego w języku angielskim i polskim. Serwis ten agreguje informacje o grach typu MMO (Massively Multiplayer Online) oraz pozwala graczom na przystąpienie do rozgrywek.
80.	Screen Network S.A. z siedzibą w Warszawie (Polska)	11,02%	Metoda praw własności	Świadczenie usług marketingowych w oparciu o systemy PoSTV
81.	DOOH.NET sp. z o.o. z siedzibą w Warszawie (Polska)	11,02%	Wyłączona z konsolidacji metodą praw własności - brak wymaganego udziału w kapitale podstawowym	Działalność w zakresie oprogramowania Digital Out-Of-Home.
82.	Acrebit S.A. (d. nazwa Acreo S.A.) z siedzibą w Warszawie (Polska)	5,74%	Wyłączona z konsolidacji metodą praw własności - brak wymaganego udziału w kapitale podstawowym	Wdrażanie systemów klasy ERP, CRM, CMS; spółka posiada bogate doświadczenie w zakresie wdrożeń systemu Navision Financials.
83.	EveryFlow sp. z o.o. (d. nazwa Ortega sp. z o.o.) z siedzibą w Warszawie (Polska)	2,35%	Wyłączona z konsolidacji metodą praw własności - brak wymaganego udziału w kapitale podstawowym	Wdrażanie systemów informatycznych ERP opartych głównie o MS Dynamics NAV i CRM - opartych głównie o MS Dynamics CRM.
84.	Stereo.pl S.A. z siedzibą w Warszawie (Polska)	2,03%	Wyłączona z konsolidacji metodą praw własności - brak wymaganego udziału w kapitale podstawowym	Sprzedaż zróżnicowanych produktów w różnorodnych kategoriach, czyli kontynuowanie tradycji stacjonarnych domów handlowych w nowoczesnej, internetowej formie.
85.	Tylko Pracownicy S.A. z siedzibą w Warszawie (Polska)	36,69%	Metoda praw własności	Świadczenie usługi dla firm w zakresie obsługi programów pracowniczych.
86.	DFT sp. z o.o. z siedzibą w Warszawie (Polska)	3,67%	Wyłączona z konsolidacji metodą praw własności - brak wymaganego udziału w kapitale.	Głównym sektorem działalności spółki jest działalność wspomagająca usługi finansowe

17

WBS Audyt Sp. z o.o. Adres: ul. Grzybowska 4 lok. U9B, 00-131 Warszawa Telefon: (022) 419-20-83, NIP 525-15-69-214 Sąd Rejonowy dla m.st. Warszawy XII Wydział Gospodarczy Krajowego Rejestru Sądowego KRS 0000099028, Kapitał Zakładowy 100.000 zł

Grupa Kapitałowa IQ Partners S.A., Warszawa, ul. Rzymowskiego 53

Lp.	Nazwa podmiotu i siedziba (kraj siedziby)	Procentowy udział Spółki w kapitale podmiotu (bezpośredni lub pośredni)	Metoda konsolidacji	Przedmiot działalności
87.	Mobile Partner S.A. z siedzibą w Warszawie (Polska)	23,97%	Wyłączona z konsolidacji - brak znaczącego wpływu na działalność jednostki	Opracowanie systemu, który poprzez specjalnie zaprojektowane moduły oferował będzie rozwiązania mobilne wspierające realizację programów motywacyjnych/lojalnościowych, akcji marketingowych, zakupów mobilnych oraz badań marketingowych.
88.	Advanced Telecommunication s Technology Research sp. z o.o. z siedzibą w Toruniu.(Polska)	23,97%	Wyłączona z konsolidacji - brak znaczącego wpływu na działalność jednostki	ATTR sp. z o.o. zajmuje się tworzeniem innowacyjnych aplikacji mobilnych integrujących usługi telefonii mobilnej oraz stacjonarnej z usługami oraz aplikacjami oferowanymi przez innych dostawców.
89.	Overton sp. z o.o. z siedzibą w Olsztynie (Polska)	10%	Wyłączona z konsolidacji metodą praw własności - brak wymaganego udziału w kapitale podstawowym	Overton sp. z o.o. będzie prowadzić serwis internetowy oferujący gitary pod indywidualne potrzeby klienta.
90.	cFund.pl sp. z o.o. z	49%	Metoda praw własności	cFund.pl sp. z o.o. stworzy system do finansowania społecznościowego projektów biznesowych, opartych o świadczenia zwrotne w formie udziałów w spółkach lub innego rodzaju bonusów.
91	Langzee sp. z o.o. z siedzibą w Warszawie (Polska)	49%	Metoda praw własności	Langzee jest systemem mobilnym wspierającym naukę języków obcych.
92	InGis sp. z o.o	49%	Metoda praw własności	Projekt Ingis będzie polegał na stworzeniu serwisu skierowanego do uczestników rynku obrotu nieruchomości.
93	Zumobile sp. z o.o.	49%	Metoda praw własności	Zumobile sp. z o.o. zbuduje platformę afiliacyjną skierowaną do reklamodawców mobilnych.

Sprawozdanie skonsolidowane obejmuje wyniki spółek za okres sprawowania kontroli nad tymi spółkami.

Na badane skonsolidowane sprawozdanie finansowe Grupy składają się sprawozdania

18

WBS Audyty Sp. z o.o. Adres: ul. Grzybowska 4 lok. U9B, 00-131 Warszawa Telefon: (022) 419-20-83, NIP 525-15-69-214 Sąd Rejonowy dla m.st. Warszawy XII Wydział Gospodarczy Krajowego Rejestru Sądowego KRS 0000099028, Kapitał Zakładowy 100.000 zł

Grupa Kapitałowa IQ Partners S.A., Warszawa, ul. Rzymowskiego 53

jednostkowe Spółki Dominującej oraz Spółek Grupy sporządzone na dzień 31.12.2014 roku.

Powiązanie pomiędzy sprawozdaniami jednostkowymi, a sprawozdaniem skonsolidowanym przedstawia się następująco:

Spółka	Suma bilansowa w (tys. zł)	Zysk netto za okres (tys. zł)
Podmiot dominujący	38 997	(691)
Podmioty zależne	62 827	(1 273)
RAZEM	101 824	(1 964)
Korekty konsolidacyjne	57 942	1 928
Suma sprawozdania skonsolidowanego	43 882	225*
Zysk (strata) przypisana akcjonariuszom niesprawującym	-	(261)
Zysk (strata) netto	-	(36)

* zysk (strata) netto przypadająca akcjonariuszom podmiotu dominującego

1.3. Sprawozdanie finansowe podlegające badaniu

Skonsolidowane sprawozdanie finansowe Grupy Kapitałowej IQ Partner S.A. zostało sporządzone zgodnie z Międzynarodowymi Standardami Sprawozdawczości Finansowej, zatwierdzonymi przez Unię Europejską, a w sprawach nieuregulowanych powyższymi standardami, zgodnie z wymogami ustawy z dnia 29 września 1994 roku o rachunkowości oraz wydanymi na jej podstawie przepisami wykonawczymi, jak również wymogami odnoszącymi się do emitentów papierów wartościowych dopuszczonych lub będących przedmiotem ubiegania się o dopuszczenie do obrotu na rynku notowań giełdowych.

Na sprawozdanie podlegające badaniu składa się:

- skonsolidowane sprawozdanie z sytuacji finansowej sporządzone na dzień 31 grudnia 2014 roku;
- skonsolidowane sprawozdanie z zysków lub strat i innych całkowitych dochodów za rok obrotowy od 1 stycznia 2014 roku do 31 grudnia 2014 roku;
- sprawozdanie ze zmian w skonsolidowanym kapitale własnym za rok obrotowy od 1 stycznia 2014 roku do 31 grudnia 2014 roku;
- skonsolidowane sprawozdanie z przepływów pieniężnych za rok obrotowy od 1 stycznia 2014 roku do 31 grudnia 2014 roku;
- informacje dodatkowe, w tym o przyjętych istotnych zasadach rachunkowości i dodatkowe noty objaśniające.

Przedmiotem badania były również księgi rachunkowe i dokumentacja źródłowa, na podstawie których sprawozdanie to sporządzono oraz zdarzenia zaistniałe po dniu bilansowym mające wpływ na sytuację majątkową, finansową oraz wynik finansowy Grupy, wynikające ze sprawozdania za okres badany. Nie stanowiło przedmiotu badania wykrycie zdarzeń podlegających ściganiu z mocy prawa.

1.4. Badanie sprawozdania finansowego

Podmiot uprawniony do badania sprawozdań finansowych WBS Audyt Sp. z o.o. przy ul. Grzybowskiej 4 lok U9B w Warszawie jest wpisany na listę pod numerem 3685, a w jego imieniu badanie przeprowadził Andrzej Pulut, wpisany do rejestru i na listę biegłych

Grupa Kapitałowa IQ Partners S.A., Warszawa, ul. Rzymowskiego 53

rewidentów wykonujących zawód biegłego rewidenta pod numerem 10972.

Zarówno podmiot uprawniony, jak i przeprowadzający w jego imieniu badanie biegły rewident oraz osoby uczestniczące w badaniu niebędące biegłymi rewidentami stwierdzają, że pozostają niezależni od badanej jednostki, w rozumieniu odpowiednich przepisów.

Badanie sprawozdania finansowego przeprowadziliśmy na podstawie wyboru dokonanego przez Radę Nadzorczą Jednostki Dominującej uchwałą z dnia 24.04.2014 r.; umowa na badanie została zawarta dnia 26.05.2014 r.

Prace nasze obejmowały zastosowanie procedur, opartych w znacznej mierze na badaniu wyrwykowym sald i transakcji, które stanowią naszym zdaniem wystarczającą podstawę do wydania opinii o skonsolidowanym sprawozdaniu finansowym traktowanym jako całość.

Zakres i poziom istotności przyjęty dla poszczególnych procedur badania sprawozdania finansowego za rok obrotowy wynika z dokumentacji roboczej znajdującej się w siedzibie WBS Audyt Sp. z o.o.

Zarząd IQ Partners S.A. potwierdził na piśmie kompletność ujęcia dokumentów w skonsolidowanym sprawozdaniu finansowym za badany okres oraz swoją odpowiedzialność za prawidłowość, rzetelność i jasność sprawozdania finansowego. W trakcie prac audytorskich nie nastąpiły ograniczenia zakresu badania, Zarząd Jednostki Dominującej udostępnił wszystkie żądane przez biegłego rewidenta oświadczenia, wyjaśnienia i informacje niezbędne do przeprowadzenia badania.

1.5. Sprawozdanie za poprzedni rok obrotowy

Badanie sprawozdania finansowego Grupy Kapitałowej za poprzedni rok obrotowy zostało przeprowadzone przez WBS Audyt Sp. z o.o. wpisaną na listę podmiotów uprawnionych do badania sprawozdań pod nr 3685 i uzyskało i uzyskało opinię bez zastrzeżeń, z uwagami objaśniającymi o treści: Nie zgłaszając zastrzeżeń zwracamy uwagę na następujące kwestie:

- Grupa stosuje uproszczone zasady rozliczania dotacji związane z nabyciem inwestycji finansowych i ujmuje przychód z tego tytułu w momencie ich otrzymania, co zaburza zachowanie współmierności przychodów uzyskiwanych z dotacji z przychodami i kosztami związanymi z prowadzonymi inwestycjami.
- Jednostka dominująca do dnia zakończenia badania nie zgłosiła skonsolidowanego sprawozdania finansowego Grupy Kapitałowej IQ Partners S.A. za poprzedni rok obrotowy do opublikowania w Monitorze Polskim B, co narusza przepisy art. 70 Ustawy o rachunkowości.

Skonsolidowane Sprawozdanie finansowe za 2013 r. zostało zatwierdzone przez Walne Zgromadzenie Akcjonariuszy w dniu 25 czerwca 2014 r.

Grupa Kapitałowa IQ Partners S.A., Warszawa, ul. Rzymowskiego 53

B. ANALIZA SYTUACJI FINANSOWO – MAJĄTKOWEJ GRUPY KAPITAŁOWEJ

Zarząd Grupy IQ Partners S.A. dokonał w 2013 roku zmiany prezentacji kosztów w skonsolidowanym sprawozdaniu z zysków lub strat oraz innych całkowitych dochodów polegającej na wyodrębnieniu z kosztów ogólnego zarządu kosztów sprzedaży. W związku z tym z sprawozdaniu z zysków lub strat i innych całkowitych dochodów zaprezentowano dla 2012 roku dane porównawcze.

1. ZMIANA GŁÓWNYCH POZYCJI SKONSOLIDOWANEGO SPRAWOZDANIA Z SYTUACJI FINANSOWEJ

(dane w tys. PLN)

	31.12.2014		31.12.2013		31.12.2012		2014/2013		2014/2012	
	kwota	struktura	kwota	struktura	kwota	struktura	zmiana wartości	zmiana w %	zmiana wartości	Zmiana w %
AKTYWA										
Wartości niematerialne	4 662	10,6%	3 745	7,5%	4 160	8,4%	917	24,5%	502	12%
Rzeczowe aktywa trwałe	254	0,6%	337	0,7%	183	0,4%	-83	-24,6%	71	39%
Finansowe inwestycje długoterminowe, w tym:	26 137	59,6%	23 921	47,8%	21 800	44,2%	2 216	9,3%	4 337	20%
Inwestycje w jednostki stowarzyszone	18 265	41,7%	16 783	33,5%	17 664	35,8%	1 482	-	601	0%
Aktywa z tytułu podatku odroczonego	1 990	4,5%	1 760	3,5%	443	0,9%	230	13,1%	1 547	349%
Należności długoterminowe	45	0,1%	45	0,1%	55	0,1%	0	0%	-10	-18%
Wartość firmy -jednostki zależne	3 697	8,4%	5 045	10,1%	7 593	15,4%			-3 896	-51%
Aktywa trwałe	36 785	83,9%	34 853	69,6%	34 234	69,4%	1 932	5,5%	2 551	7%
Należności handlowe	1 876	4,3%	4 709	9,4%	3 022	6,1%	-2 833	-60,2%	-1 146	-38%
Pozostałe należności	597	1,4%	3 437	6,9%	5 799	11,8%	-2 840	-82,6%	-5 202	-90%
Finansowe inwestycje krótkoterminowe	788	1,8%	3 023	6,0%	1 944	3,9%	-2 235	-73,9%	-1 156	-59%
Rozliczenia międzyokresowe	38	0,1%	1 550	3,1%	1 534	3,1%	-1 512	-97,5%	-1 496	-98%
Środki pieniężne i ich ekwiwalenty	407	0,9%	1 228	2,5%	2 396	4,9%	-821	-66,9%	-1 989	-83%
Inne aktywa obrotowe	663	1,5%	1 296	2,6%	378	0,8%	-633	-48,8%	285	75%
Aktywa finansowe przeznaczone do sprzedaży	2 668	6,1%	0	0,0%	0	0,0%	2 668	100,0%	2 668	
Aktywa obrotowe	7 037	16,1%	15 243	30,4%	15 073	30,6%	-8 206	-53,8%	-8 036	-53%
RAZEM AKTYWA	43 822	100,0%	50 096	100,0%	49 307	100,0%	-6 274	-12,5%	-5 485	-11%

W badanym okresie aktywa Spółki zmniejszyły się o 12,5% w porównaniu do poprzedniego okresu sprawozdawczego. Największy wpływ na spadek aktywów miał spadek aktywów obrotowych, których udział w sumie bilansowej spadł z 30% w 2013 roku do 16% w okresie badanym, pomimo, że w pozycji aktywa finansowe przeznaczone do sprzedaży, która nie występowała w 2013 roku zaprezentowano wartość 2 668 tys. zł

Grupa Kapitałowa IQ Partners S.A., Warszawa, ul. Rzymowskiego 53

	31.12.2014		31.12.2013		31.12.2012		2013/2012		2013/2011	
	kwota	struktura	kwota	struktura	kwota	struktura	zmiana wartości	zmiana w %	zmiana wartości	zmiana w %
PASYWA										
Kapitał akcyjny	22 353	51%	22 353	45%	22 353	45%	0	0,0%	0	0,0%
Kapitał zapasowy ze sprzedaży akcji powyżej ich wartości nominalnej (agio)	3 643	8%	3 643	7%	3 643	7%	0	0,0%	0	0,0%
Akcje własne	0	-	0	-	0	0%	0	-	0	
Zyski zatrzymane	-15 857	-36%	-18 232	-36%	-11 303	-23%	2 375	13,0%	-4 554	-40,3%
Pozostałe kapitały	23 333	53%	20 540	41%	23 534	48%	2 793	13,6%	-201	-0,9%
Zysk/(Strata) okresu	225	1%	5 974	12%	-3 728	-8%	-5 749	-96,2%	3 953	-106,0%
Różnice kursowe z przeliczenia	-441	-1%	-513	-1%	-813	-2%	72	-14,0%	372	-45,8%
Kapitały przypadające na udziały niekontrolujące:										
tym udział w wyniku	-261		-486		-813		225	-46,3%	552	-67,9%
Razem kapitał własny	35 141	80%	37 005	74%	36 183	73%	-1 864	-5,0%	-1 042	-2,9%
Długoterminowe zobowiązania finansowe	0	0%	0	0%	12	0%	0	-	-12	-100,0%
Rezerwy na podatek odroczoney	335	1%	334	1%	447	1%	1	0,3%	-112	-25,1%
Pozostałe zobowiązania i rezerwy długoterminowe	12	0%	12	-	0	0%	0	-	12	-
Zobowiązania długoterminowe	347	1%	346	1%	459	1%	1	0,3%	-112	-24,4%
Krótkoterminowe zobowiązania finansowe	3 528	8%	3 185	6%	2 425	5%	343	10,8%	1 103	45,5%
Zobowiązania handlowe	2 024	5%	4 917	10%	3 207	7%	-2 893	-58,8%	-1 183	-36,9%
Pozostałe zobowiązania i rezerwy krótkoterminowe	1 149	3%	1 790	4%	908	2%	-641	-35,8%	241	26,5%
Zobowiązania z tytułu podatku dochodowego	0	-	15	-	473	1%	-15	-	-473	-100,0%
Rozliczenia międzyokresowe	1 634	4%	2 838	6%	5 652	11%	-1 204	-42,4%	-4 018	-71,1%
Zobowiązania krótkoterminowe	8 334	19%	12 745	25%	12 665	26%	-4 411	-34,6%	-4 331	-34,2%
RAZEM PASYWA	43 822	100%	50 096	100%	49 307	100%	-6 274	-12,5%	-5 485	-11,1%

W badanym okresie w porównaniu do roku poprzedniego o 33% równoległe do spadku wartości aktywów obrotowych zmniejszyły się zobowiązania krótkoterminowe, w tym głównie zobowiązania handlowe i rozliczenia międzyokresowe. Największą pozycją pasywów jest kapitał akcyjny i kapitał zapasowy, których wpływ na poziom kapitałów własnych jest korygowany głównie przez stratę z lat ubiegłych.

Grupa Kapitałowa IQ Partners S.A., Warszawa, ul. Rzymowskiego 53

2. ZMIANA GŁÓWNYCH POZYCJI SKONSOLIDOWANEGO SPRAWOZDANIA Z ZYSKÓW LUB STRAT I INNYCH CAŁKOWITYCH DOCHODÓW (dane w tys. PLN)

Sprawozdanie z zysków lub strat i innych całkowitych dochodów	od 01.01.2014 do 31.12.2014		od 01.01.2013 do 31.12.2013		od 01.01.2012 do 31.12.2012		2014/2013		2014/2012	
	kwota	struktura	kwota	struktura	kwota	struktura	zmiana wartości owo	zmiana (%)	zmiana wartości owo	zmiana (%)
Działalność kontynuowana										
Przychody ze sprzedaży	21 911	80%	15 828	111%	11 490	120%	6 083	38%	10 421	91%
Koszt własny sprzedaży	-16 230	70%	-11 292	49%	-7 564	45%	-4 938	44%	-8 666	115%
Zysk/(Strata) na sprzedaży	5 681		4 536		3 926	-	1 145	25%	1 755	45%
Koszty sprzedaży	-4 095	18%	-2 431	11%	-917	5%	-1 664	68%	-3 178	347%
Koszty ogólnego zarządu, w tym:	-4 194	18%	-3 779	16%	-4 450	26%	-415	11%	256	-6%
Amortyzacja	-512	2%	-529	2%	-526	3%	17	-3%	14	-3%
Pozostałe przychody (inne niż przychody finansowe)	4 911	18%	17 259	121%	9 149	96%	-12 348	-72%	-4 238	-46%
Pozostałe koszty (inne niż koszty finansowe)	-710	3%	-1 972	9%	-2 430	14%	1 262	-64%	1 720	-71%
Zysk/(Strata) z działalności operacyjnej	1 593	-	13 613	-	5 278	-	-12 020	-88%	-3 685	-70%
Przychody finansowe	517	2%	352	2%	495	5%	165	47%	22	4%
Koszty finansowe	-1 935	8%	-5 865	26%	-2 542	15%	3 930	-67%	608	-24%
Zysk/strata ze sprzedaży spółek zależnych	-174		-		2 815	29%	-	-	-2 989	-106%
Udział w zyskach (stratach) jednostek stowarzyszonych wycenianych MPW	-44	0%	-2 523	11%	-10 602	62%	2 480	-98%	10 559	-100%
Zysk/(Strata) przed opodatkowaniem	-42	-	5 577	-	-4 557	-	-5 619	-101%	4 514	-99%
Podatek dochodowy, w tym:	6	0%	-89	0%	-125	1%	95	107%	131	105%
- część bieżąca		0%	-3	0%	-87	1%	3	-	87	-
- część odroczone	6	0%	-86	0%	-38	0%	92	-107%	44	-116%
Zysk/(Strata) netto z działalności kontynuowanej	-36	-	5 488	-	-4 682	-	-5 524	101%	4 645	-99%
Inne składniki całkowitego dochodu z tytułu:										
Aktywów finansowych dostępnych do sprzedaży	-1 033	0	-7 812	34%	-524	3%	6 779	-87%	-509	97%
Korekta błędów przeszłych okresów		-		-		-	0	-	0	-
Podatek dochodowy związany z pozycjami prezentowanymi w innych całkowitych dochodach	196	0	1 484	-6%	100	-1%	-1 288	-87%	96	96%
-Różnice kursowe z przeliczenia	72	0	300	2%	243	3%	-228	-76%	-171	-70%
-Korekta wyniku finansowego spółek zależnych	24	0	-14	0%	-200	1%	38	-271%	224	-112%
Inne składniki całkowitego dochodu (netto)	741	-	-6 042	-	-381	-	6 783	112%	1 122	294%
ŁĄCZNIE CAŁKOWITE DOCHODY	-777	-	-554	-	-5 063	-	-223	40%	4 285	-85%

Grupa Kapitałowa IQ Partners S.A., Warszawa, ul. Rzymowskiego 53

3. **PODSTAWOWE WSKAŹNIKI CHARAKTERYZUJĄCE DZIAŁALNOŚĆ GRUPY KAPITAŁOWEJ**

Wskaźniki płynności finansowej		31.12.2014 r.	31.12.2013 r.	31.12.2012 r.
1	Wskaźnik płynności finansowej I stopnia <u>aktywa obrotowe</u> zobowiązania krótkoterminowe	84%	120%	119%
2	Wskaźnik płynności finansowej III stopnia <u>środki pieniężne i inne aktywa pieniężne</u> zobowiązania krótkoterminowe	5 %	10 %	19%

Wskaźniki rentowności		31.12.2013 r.	31.12.2012 r.
1	Rentowność majątku (ROA) <u>wynik finansowy netto x 100%</u> przeciętny stan aktywów	-0,1%	11%
2	Rentowność netto <u>wynik finansowy netto x 100%</u> przychody ogółem	-0,1%	16,4%
3	Rentowność kapitału własnego (ROE) <u>wynik finansowy netto x 100 %</u> przeciętny stan kapitałów własnych	-0,1%	16%

Wyniki badania skonsolidowanego sprawozdania finansowego Grupy sporządzonego na dzień 31 grudnia 2014 roku oraz powyższe wskaźniki, przy uwzględnieniu wszystkich informacji dostępnych na dzień sporządzenia niniejszego raportu i opinii, nie wskazują, aby istniało zagrożenie kontynuacji działalności Grupy Kapitałowej IQ Partners S.A. w ciągu 12 miesięcy od daty, na którą zostało sporządzone sprawozdanie finansowe.

C. CZĘŚĆ SZCZEGÓŁOWA RAPORTU**1. Poprawność przyjętych zasad konsolidacji i dokumentacji konsolidacyjnej**

- Skonsolidowane sprawozdanie finansowe Grupy Kapitałowej IQ Partners S.A. sporządzone zostało zgodnie z Międzynarodowymi Standardami Sprawozdawczości Finansowej, które zostały zatwierdzone przez Unię Europejską, a w sprawach nieuregulowanych powyższymi standardami, zgodnie z wymogami ustawy o rachunkowości z dnia 29 września 1994 roku oraz wydanymi na jej podstawie przepisami wykonawczymi.
- Skonsolidowane sprawozdanie finansowe jest sporządzone metodą pełną na podstawie sprawozdania jednostkowego spółki dominującej i sprawozdań jednostkowych spółek zależnych, oraz metodą praw własności dla Spółek stowarzyszonych objętych sprawozdaniem.
- Zapewniono jednolitość zasad wyceny i zasad sporządzania sprawozdań finansowych spółek Grupy Kapitałowej w zakresie wymaganym przez Międzynarodowe Standardy Sprawozdawczości Finansowej.
- Zarząd Spółki dominującej w sposób poprawny ustalił zasady konsolidacji.
- Dokumentacja konsolidacyjna została sporządzona w sposób kompletny i poprawny, a w szczególności zawiera zestaw informacji dodatkowych sporządzonych przez

24

WBS Audyt Sp. z o. o. Adres: ul. Grzybowska 4 lok. U9B, 00-131 Warszawa Telefon: (022) 419-20-83, NIP 525-15-69-214 Sąd Rejonowy dla m.st. Warszawy XII Wydział Gospodarczy Krajowego Rejestru Sądowego KRS 0000099028, Kapitał Zakładowy 100.000 zł

Grupa Kapitałowa IQ Partners S.A., Warszawa, ul. Rzymowskiego 53

poszczególne spółki na potrzeby konsolidacji. Informacje te są uzgodnione pomiędzy spółkami i potwierdzone przez biegłego badającego skonsolidowane sprawozdanie Grupy.

- Nie wystąpiły istotne odstępstwa od zasad konsolidacji określonych w ustawie o rachunkowości i przepisach wydanych na jej podstawie lub MSR.

2. Konsolidacja kapitałów i wyłączenia konsolidacyjne

Kapitałem zakładowym Grupy Kapitałowej jest kapitał zakładowy Jednostki Dominującej. Dokonano wyłączeń konsolidacyjnych obejmujących:

- wartość bilansową inwestycji jednostki dominującej w każdej z jednostek zależnych oraz tej części kapitałów własnych jednostek zależnych, która odpowiada udziałowi jednostki dominującej, w tym ustalenia wartości firmy jednostek objętych konsolidacją,
- salda rozrachunków między jednostkami grupy,
- obrotów wewnętrznych (przychodów i kosztów) jednostek objętych konsolidacją,
- wyniki niezrealizowane przez jednostki objęte konsolidacją, zawarte w wartości aktywów oraz z tytułu dywidend,
- skutków sprzedaży całości lub części udziałów (akcji) w jednostkach objętych konsolidacją

Dane stanowiące podstawę do wyłączeń uzyskano z ksiąg rachunkowych jednostki dominującej oraz ksiąg jednostek zależnych.

3. Skonsolidowane sprawozdanie z sytuacji finansowej

Aktywa i pasywa, w tym sposoby ich wyceny, zmiany w roku obrotowym oraz prezentacja, we wszystkich istotnych aspektach zostały przedstawione w sposób rzetelny i jasny w zbadanym skonsolidowanym sprawozdaniu finansowym.

4. Skonsolidowane sprawozdanie z zysków lub strat i innych całkowitych dochodów

Pozycje kształtujące wynik finansowy Spółka ujęła kompletnie i prawidłowo w istotnych kwestiach w odniesieniu do całości skonsolidowanego sprawozdania finansowego. Struktura przychodów i kosztów została prawidłowo przedstawiona w notach objaśniających do sprawozdania finansowego.

5. Sprawozdanie ze zmian w skonsolidowanym kapitale własnym

Sprawozdanie ze zmian w skonsolidowanym kapitale własnym sporządzono zgodnie z Międzynarodowym Standardem Rachunkowości nr 1, przepisami prawa, elementami sprawozdania finansowego oraz danymi pochodzącymi bezpośrednio z ewidencji księgowej i analizy sald kont.

6. Skonsolidowane sprawozdanie z przepływów pieniężnych

Skonsolidowane sprawozdanie z przepływów pieniężnych sporządzono prawidłowo, stosownie do zakresu informacji określonego przez Międzynarodowy Standard Rachunkowości nr 7 – na podstawie: bilansu, rachunku zysków i strat, informacji dodatkowej (i jest zgodny z danymi zawartymi w tych sprawozdaniach) oraz na podstawie danych pochodzących bezpośrednio z ewidencji księgowej i analizy sald kont.

7. Informacje dodatkowe

Informacje dodatkowe o przyjętych zasadach rachunkowości oraz inne informacje objaśniające stanowią integralną część skonsolidowanego sprawozdania finansowego. Dane zawarte w informacji dodatkowej zostały przedstawione przez Spółkę, w istotnych aspektach, zgodnie z wytycznymi Międzynarodowego Standardu Rachunkowości nr 1 oraz wymogami dotyczącymi ujawnień zawartych w poszczególnych Standardach.

Grupa Kapitałowa IQ Partners S.A., Warszawa, ul. Rzymowskiego 53

8. Sprawozdanie Zarządu z działalności Grupy Kapitałowej

Zarząd Jednostki Dominującej sporządził pisemne sprawozdanie z działalności Grupy i Jednostki Dominującej, którego informacje finansowe są zgodne z danymi opiniowanego sprawozdania finansowego. Sprawozdanie z działalności Grupy jest kompletne, zgodne z wymogami art. 49 ust. 2 ustawy o rachunkowości oraz rozporządzenia Ministra Finansów z dnia 19 lutego 2009 r. w sprawie informacji bieżących i okresowych przekazywanych przez emitentów papierów wartościowych (Dz. U. z 2014 r. poz. 133), a zawarte w nim informacje, pochodzące ze zbadanego sprawozdania finansowego, są z nim zgodne.

9. Zdarzenia po dacie bilansu

Istotne operacje gospodarcze, udokumentowane po zakończeniu roku obrotowego, a dotyczące badanego okresu zostały ujęte w księgach badanego okresu.

Pozostałe istotne zdaniem Zarządu Jednostki Dominującej zdarzenia, które mogą mieć wpływ na ocenę zbadanego skonsolidowanego sprawozdania finansowego zostały prawidłowo zaprezentowane w części opisowej sprawozdania finansowego.

10. Zgodność z prawem

Zarząd Jednostki Dominującej Grupy Kapitałowej IQ Partners S.A. złożył oświadczenie, w którym potwierdza, że w trakcie roku obrotowego nie miały miejsca fakty świadczące o naruszeniu prawa, które mogłyby w istotny sposób wpłynąć na sprawozdanie finansowe będące przedmiotem naszego badania.

D. PODSUMOWANIE BADANIA

1. Ocenę skonsolidowanego sprawozdania finansowego zawiera opinia stanowiąca odrębny dokument.
2. Niniejszy raport zawiera 26 stron kolejno numerowanych.
3. Integralną część raportu stanowi skonsolidowane sprawozdanie finansowe Grupy Kapitałowej za rok obrotowy zakończony w dniu 31 grudnia 2014 roku.



Andrzej Pulut
Kluczowy Biegły Rewident nr ew. 10972
Przeprowadzający badanie w imieniu

WBS Audyt Sp. z o.o.
ul. Grzybowska 4 lok. U9B, 00-131 Warszawa
NIP: 525-15-69-214 REGON: 010629233
KRS: 000099028

WBS Audyt Sp. z o.o.

Warszawa, ul. Grzybowska 4 lok. U9B

Podmiot uprawniony Nr ew. 3685

Warszawa, 19 marca 2015 r.

Oświadczenie Zarządu w sprawie rzetelności sporządzenia skonsolidowanego sprawozdania finansowego

Zarząd IQ Partners S.A. oświadcza, że wedle ich najlepszej wiedzy, niniejsze roczne sprawozdanie finansowe i dane porównywalne sporządzone zostały zgodnie z MSR/MSSF i statutem spółki oraz że odzwierciedlają w sposób prawdziwy, rzetelny i jasny sytuację majątkową i finansową emitenta oraz jego wynik finansowy oraz że roczne sprawozdanie zarządu zawiera prawdziwy obraz rozwoju i osiągnięć oraz sytuacji emitenta, w tym opis podstawowych rodzajów ryzyka i zagrożeń.

Oświadczenie Zarządu w sprawie podmiotu uprawnionego do badania sprawozdań finansowych

Zarząd IQ Partners S.A. oświadcza, że podmiot uprawniony do badania sprawozdań finansowych, dokonujący badania rocznego sprawozdania finansowego został wybrany zgodnie z przepisami prawa oraz że podmiot ten oraz biegli rewidenci dokonujący tego badania spełniali warunki do wydania bezstronnej i niezależnej opinii i raportu z badania, zgodnie z właściwymi przepisami prawa krajowego.

Warszawa, 19 marca 2015 r.

LIST PREZESA ZARZĄDU DO AKCJONARIUSZY

Szanowni Państwo,

2014 rok był rokiem niestabilnym i niespokojnym w gospodarce i na rynkach finansowych. Brak stabilności na rynku spowodował, że inwestorzy ostrożnie podchodzili do inwestycji w przedsięwzięcia we wczesnej fazie rozwoju.

Zgodnie z przyjętą strategią IQ Partners zrezygnował w 2014 roku z intensywnego poszukiwania projektów do swojego portfela. W roku 2013 fundusz umocnił swoją pozycję lidera pod względem ilości spółek w portfelu, inwestując łącznie w 24 nowe pomysły. 2013 rok zaowocował jednymi z najbardziej obiecujących inwestycji. W 2014 roku IQ Partners koncentrował się głównie na poszukiwaniach kapitału na dalszy rozwój projektów z portfela oraz całkowitych lub częściowych wyjściach z obecnych inwestycji.

W związku z powyższym w 2014 roku miało miejsce kilka ważnych wydarzeń w tym zakresie. Na początku kwietnia 2014 roku dla spółki portfelowej Prowly.com Sp. o.o. fundusz pozyskał anioła biznesu. Do grona inwestorów w projekcie dołączył Lech Kaniuk, twórca serwisu PizzaPortal.pl. Drugą rundę finansowania pozyskano także do spółki BSS Poland S.A., która rozwija innowacyjne rozwiązanie IT dla sektora finansowego. Następnie, w czerwcu 2014 roku rozwijana w ramach struktur Cube Group S.A. spółka LeadR Sp. z o.o. sprzedana została firmie Dirlango należącej do Łukasza Wejcherta. Dodatkowo, w lipcu 2014 roku IQ Partners dokonało pierwszej inwestycji za pośrednictwem inkubatora Inventiq Sp. z o.o. Jest nią Baroquesoftware Sp. z o.o. – spółka, która oferuje sprzedaż produktu HippyVM oraz szybkiego interpretera języka PHP - PyPy.

Pomimo planów w zakresie dezinwestycji, wspomniane wyżej, zmienne nastroje na rynkach finansowych przełożyły się na brak znaczących wyjść.

W 2014 roku w dalszym ciągu bardzo restrykcyjnie podchodziliśmy do weryfikacji naszego portfela, pod kątem wycen spółek oraz potencjału na dalszy rozwój. Przełożyło się to na wygenerowaną stratę. Pozwoliło to nam przygotować kilka spółek do poszukiwania kapitału na dalszy, bardziej dynamiczny rozwój, jak również – w przypadku najbardziej rozwiniętych projektów – do całkowitego lub częściowego wyjścia z inwestycji przez IQ Partners S.A.

Mamy nadzieję, że konsekwentnie realizowana przez nas strategia przyniesie korzystne efekty w 2015 roku.

Nasze kolejne inwestycje będą finansowane ze środków własnych oraz tych pochodzących z wyjść ze zrealizowanych projektów. Poszukiwać będziemy również nowych źródeł finansowania inwestycji zarówno wśród inwestorów prywatnych jak i instytucji zarządzających funduszami pochodzącymi z budżetu państwa i Unii Europejskiej. Konsekwentna realizacja strategii powinna przełożyć się na wzrost wartości Grupy Kapitałowej IQ Partners oraz zwiększenie atrakcyjności spółki wśród inwestorów giełdowych.

Na koniec tradycyjnie chciałbym podziękować naszym Akcjonariuszom za dotychczasowe wsparcie, zaufanie i zaangażowanie w działalność naszej firmy. W 2015 roku postaramy się osiągnąć wyznaczone cele i sprostać zwiększającym oczekiwaniom co do naszej firmy.

Z wyrazami szacunku,

Maciej Hazubski

Prezes Zarządu IQ Partners S.A.

IQPartners

**Grupa Kapitałowa
IQ Partners**

**Skonsolidowane sprawozdanie finansowe
za okres od 1 stycznia 2014 r. do 31 grudnia 2014 r.**

Warszawa, marzec 2015 roku

Spis treści

1	Skonsolidowane sprawozdanie z sytuacji finansowej.....	39
2	Skonsolidowane sprawozdanie z zysków lub strat i innych całkowitych dochodów ..	40
3	Skonsolidowane sprawozdanie ze zmian w kapitale własnym	41
4	Skonsolidowane sprawozdanie z przepływów pieniężnych.....	42
5	Polityka rachunkowości i inne informacje objaśniające	43
5.1	Informacje ogólne	43
5.2	Opis Grupy Kapitałowej IQ Partners	44
5.3	Zmiany w strukturze Grupy Kapitałowej IQ Partners S.A. oraz opis istotnych dokonań lub niepowodzeń Grupy wraz z wykazem najważniejszych zdarzeń ich dotyczących w okresie sprawozdawczym	56
5.4	Opis ważniejszych stosowanych zasad rachunkowości.....	59
5.4.1	Podstawa sporządzenia sprawozdania finansowego.....	59
	Status zatwierdzenia standardów w UE.....	60
	Nowe standardy i interpretacje	61
	Wcześniejsze zastosowanie standardów i interpretacji.....	61
5.4.2	Ujmowanie i wycena aktywów i pasywów oraz ustalanie wyniku finansowego	62
5.4.3	Sporządzanie skonsolidowanego sprawozdania finansowego.....	74
5.5	Informacja na temat segmentów operacyjnych	75
5.6	Wartości niematerialne	77
5.7	Rzeczowe aktywa trwałe.....	78
5.8	Długoterminowe inwestycje finansowe	80
5.9	Wartość firmy	89
5.10	Należności z tytułu dostaw i usług oraz pozostałe należności	90
5.11	Krótkoterminowe inwestycje finansowe	90
5.12	Inne aktywa obrotowe	90
5.13	Środki pieniężne i ich ekwiwalenty	90
5.14	Informacje dotyczące elementów kapitału własnego	91
5.15	Zobowiązania finansowe.....	92
5.16	Pozostałe zobowiązania i rezerwy krótkoterminowe	92
5.17	Zobowiązania z tytułu podatku dochodowego	93
5.18	Leasing	93
5.19	Instrumenty finansowe	93
5.20	Zarządzanie ryzykiem finansowym	98
5.21	Przychody ze sprzedaży	101
5.22	Koszty według rodzaju	101
5.23	Pozostałe przychody.....	101
5.24	Pozostałe koszty	102
5.25	Przychody finansowe	102
5.26	Koszty finansowe	102
5.27	Podatek dochodowy.....	103
5.28	Zysk przypadający na jedną akcję	103
5.29	Pozycje warunkowe i pozostałe pozycje nieujęte w rocznym skonsolidowanym sprawozdaniu z sytuacji finansowej	103
5.30	Informacje o poręczeniach i gwarancjach	103
5.31	Informacje o niespłaceniu kredytu i pożyczki lub naruszeniu istotnych postanowień umowy kredytu lub pożyczki, w odniesieniu do których nie podjęto żadnych działań naprawczych do końca okresu sprawozdawczego.....	104
5.32	Informacje o zatrudnieniu.....	104
5.33	Wynagrodzenia, łącznie z wynagrodzeniem z zysku, wypłacone członkom zarządu i rady nadzorczej.....	104
5.34	Transakcje z członkami zarządu i organami nadzorczymi i ich małżonkami, krewnymi lub powinowatymi w linii prostej do drugiego stopnia lub powiązanymi z tytułu opieki, przysposobienia lub kuratelii z osobą zarządzającą lub będącą w organach nadzorczych jednostki.....	104
5.35	Skutek zmian w strukturze jednostki gospodarczej w ciągu roku obrotowego 2014, łącznie z połączeniem jednostek gospodarczych, przejęciem lub sprzedażą jednostek zależnych i inwestycji długoterminowych, restrukturyzacją i zaniechaniem działalności	105
5.36	Informacje o znaczących wydarzeniach dotyczących lat ubiegłych	107
5.37	Informacje dotyczące istotnych zdarzeń po dniu bilansowym	107
5.38	Rodzaj oraz kwoty zmian wartości szacunkowych kwot podawanych w poprzednich latach obrotowych, jeśli wywierają one istotny wpływ na bieżący okres sprawozdawczy.....	107
5.39	Informacje dotyczące emisji, wykupu i spłaty dłużnych i kapitałowych papierów wartościowych.....	107
5.40	Informacje dotyczące wypłaconej (lub zadeklarowanej) dywidendy, łącznie i w przeliczeniu na jedną akcję, z podziałem na akcje zwykłe i uprzywilejowane	111
5.41	Informacje o zawarciu przez Spółkę lub jednostki zależne jednej lub wielu transakcji z podmiotami powiązanymi, jeśli pojedynczo lub łącznie są one istotne i zostały zawarte na innych warunkach niż rynkowe.....	111
5.42	Transakcje z jednostkami powiązanymi.....	111
5.43	Informacje pozostałe.....	112

5.44	Wynagrodzenie biegłego rewidenta lub podmiotu do badania sprawozdań finansowych	112
5.45	Stanowisko zarządu odnośnie możliwości zrealizowania wcześniej publikowanych prognoz wyników na dany rok, w świetle wyników zaprezentowanych w raporcie rocznym w stosunku do wyników prognozowanych	112
5.46	Wskazanie postępowań toczących się przed sądem, organem właściwym dla postępowania arbitrażowego lub organem administracji publicznej;	112
5.47	Informacje, które zdaniem Emitenta są istotne dla oceny jego sytuacji kadrowej, majątkowej, finansowej, wyniku finansowego i ich zmian, oraz informacje, które są istotne dla oceny możliwości realizacji zobowiązań przez emitenta	112
5.48	Wskazanie czynników, które w ocenie Emitenta będą miały wpływ na osiągnięte przez niego wyniki w perspektywie, co najmniej kolejnych 12 miesięcy	113
5.49	Wskazanie akcjonariuszy posiadających bezpośrednio lub pośrednio przez podmioty zależne co najmniej 5 % ogólnej liczby głosów na walnym zgromadzeniu emitenta na dzień przekazania raportu rocznego oraz wskazanie zmian w strukturze własności znacznych pakietów akcji emitenta w okresie od przekazania poprzedniego raportu rocznego	113
5.50	Zmiany w stanie posiadania akcji emitenta lub uprawnień do nich przez osoby zarządzające i nadzorujące emitenta, zgodnie z posiadanymi przez emitenta informacjami, w okresie od przekazania poprzedniego raportu rocznego	114
6	Zatwierdzenie rocznego skonsolidowanego sprawozdania finansowego	115

Wybrane skonsolidowane dane finansowe

	od 01.01.2014 do 31.12.2014	od 01.01.2014 do 31.12.2014	od 01.01.2013 do 31.12.2013	od 01.01.2013 do 31.12.2013
	000' PLN	000' EUR	000' PLN	000' EUR
Przychody ze sprzedaży	21 911	5 230	15 828	3 759
Zysk (strata) na działalności operacyjnej	1 593	380	13 613	3 233
Zysk (strata) przed opodatkowaniem	(42)	(10)	5 577	1 324
Zysk (strata) netto	(36)	(9)	5 488	1 303
Przepływy środków pieniężnych z działalności operacyjnej	1 431	342	3 262	775
Przepływy środków pieniężnych z działalności inwestycyjnej	(2 081)	(497)	(7 507)	(1 783)
Przepływy środków pieniężnych z działalności finansowej	(171)	(41)	3 077	731
Zwiększenie /(zmniejszenie) netto środków pieniężnych i ich ekwiwalentów	(821)	(196)	(1 168)	(277)
średnia ważona liczba akcji zwykłych (w szt.)	22 353 000	22 353 000	22 353 000	22 353 000
Zysk/strata na akcję w trakcie okresu (wyrażony w złotych na jedną akcję)	0,0101	0,0024	0,2672	0,0635
	na 31.12.2014	na 31.12.2014	na 31.12.2013	na 31.12.2013
	000' PLN	000' EUR	000' PLN	000' EUR
Aktywa trwałe	36 785	8 630	34 853	8 404
Aktywa obrotowe	7 037	1 651	15 243	3 675
Aktywa, razem	43 822	10 281	50 096	12 079
Zobowiązania długoterminowe	347	81	346	83
Zobowiązania krótkoterminowe	8 335	1 956	12 745	3 073
Kapitał własny	35 140	8 244	37 005	8 923
Kapitał podstawowy	22 353	5 244	22 353	5 390
Pasywa, razem	43 822	10 281	50 096	12 079
Wartość księgowa na jedną akcję w (zł)	1,5721	0,3688	1,6555	0,3992

Wybrane dane finansowe zawarte w niniejszym raporcie zostały przeliczone na Euro według następujących zasad:

- poszczególne pozycje aktywów i pasywów dla bilansu na dzień bilansowy – według średniego kursu obowiązującego na ostatni dzień bilansowy ogłoszonego przez Narodowy Bank Polski; odpowiednio na dzień 31.12.2014 – 4,2623, a na dzień 31.12.2013 – 4,1472

-poszczególne pozycje rachunku zysków i strat oraz rachunku przepływów pieniężnych za okres od 1 stycznia do 31 grudnia – według kursu średniego, obliczonego, jako średnia arytmetyczna kursów ogłaszanych przez Narodowy Bank Polski na ostatni dzień miesiąca w danym roku; odpowiednio za okres od 1 stycznia do 31 grudnia 2014 r. – 4,1893, a dla roku 2013 – 4,2110

1 Skonsolidowane sprawozdanie z sytuacji finansowej

	Nota	Stan na dzień	
		31.12.2014	31.12.2013
Aktywa			
Aktywa trwale			
Wartości niematerialne	1	4 662	3 745
Rzeczowe aktywa trwale	2	254	337
Finansowe inwestycje długoterminowe, w tym:	3	26 137	23 921
Inwestycje w jednostki stowarzyszone		18 265	16 783
Aktywa z tytułu podatku odroczonego		1 990	1 760
Należności długoterminowe		45	45
Inne aktywa trwale		-	-
Wartość firmy -jednostki zależne	4	3 697	5 045
Wartość firmy -jednostki stowarzyszone		-	-
		36 785	34 853
Aktywa obrotowe			
Należności handlowe	5	1 876	4 709
Pozostałe należności	5	597	3 437
Finansowe inwestycje krótkoterminowe	6	788	3 023
Rozliczenia międzyokresowe	7	38	1 550
Środki pieniężne i ich ekwiwalenty	8	407	1 228
Inne aktywa obrotowe	7	663	1 296
Aktywa sklasyfikowane jako przeznaczone do sprzedaży	3	2 668	-
		7 037	15 243
		43 822	50 096
RAZEM AKTYWA			
Pasywa			
Kapitał własny			
Kapitał własny przypadający akcjonariuszom Jednostki Dominującej			
Kapitał akcyjny	9	22 353	22 353
Kapitał zapasowy ze sprzedaży akcji powyżej ich wartości nominalnej (agio)		3 643	3 643
Akcje własne		-	-
Zyski zatrzymane		(15 857)	(18 232)
Pozostałe kapitały		23 333	20 540
Zysk okresu		225	5 974
Różnice kursowe z przeliczenia		(441)	(513)
		33 255	33 764
Kapitały przypadające na udziały niekontrolujące	10	1 885	3 240
- w tym udział w wyniku		(261)	(486)
Razem kapitał własny		35 140	37 005
Zobowiązania			
Zobowiązania długoterminowe			
Długoterminowe zobowiązania finansowe	11	-	-
Rezerwy na podatek odroczonego		335	334
Pozostałe zobowiązania i rezerwy długoterm.		12	12
		347	346
Zobowiązania krótkoterminowe			
Krótkoterminowe zobowiązania finansowe	12	3 528	3 185
Zobowiązania handlowe	13	2 024	4 917
Pozostałe zobowiązania i rezerwy krótkoterm.	13	1 149	1 790
Zobowiązania z tytułu podatku dochodowego	14	-	15
Rozliczenia międzyokresowe		1 634	2 838
		8 335	12 745
Razem zobowiązania		8 682	13 091
		43 822	50 096
RAZEM PASYWA			
Wartość księgową w zł		35 140 305	37 004 674
Liczba akcji w szt.		22 353 000	22 353 000
Wartość księgową na jedną akcję w (zł)		1,5721	1,6555

2 Skonsolidowane sprawozdanie z zysków lub strat i innych całkowitych dochodów

	Nota	Za okres	
		od 01.01.2014 do 31.12.2014	od 01.01.2013 do 31.12.2013
Działalność kontynuowana			
Przychody ze sprzedaży	15	21 911	15 828
Koszt własny sprzedaży	16	(16 230)	(11 292)
Zysk (strata) brutto na sprzedaży		5 681	4 536
Koszty sprzedaży	16	(4 095)	(2 431)
Koszty ogólnego zarządu, w tym:	16	(4 194)	(3 779)
<i>Amortyzacja</i>		(512)	(529)
Pozostałe przychody (inne niż przychody finansowe)	17	4 911	17 259
Pozostałe koszty (inne niż koszty finansowe)	18	(710)	(1 972)
Zysk (strata) na działalności operacyjnej		1 593	13 613
Przychody finansowe	19	517	352
Koszty finansowe	20	(1 935)	(5 865)
Zysk/strata ze sprzedaży spółek zależnych		(174)	-
Udział w zyskach (stratach) jednostek stowarzyszonych wycenianych metodą praw własności		(44)	(2 523)
Zysk (strata) przed opodatkowaniem		(42)	5 577
Podatek dochodowy, w tym:	21	6	(89)
- część bieżąca		-	(3)
- część odroczone		6	(86)
Zysk (strata) netto z działalności kontynuowanej		(36)	5 488
Pozostałe składniki całkowitego dochodu netto z tytułu:			
-Aktywów finansowych dostępnych do sprzedaży		(1 033)	(7 812)
-Podatek dochodowy związany z pozycjami prezentowanymi w innych całkowitych dochodach		196	1 484
-Różnice kursowe z przeliczenia		72	300
-Korekta wyniku finansowego spółek zależnych		24	(14)
Pozostałe składniki całkowitego dochodu netto razem:		(741)	(6 042)
SUMA CAŁKOWITYCH DOCHODÓW		(777)	(554)
Zysk (strata) netto przypadający:			
Akcjonariuszom Jednostki Dominującej		225	5 974
Udziałom niedającym kontroli		(261)	(486)
Suma całkowitych dochodów przypadająca:			
Akcjonariuszom Jednostki Dominującej		(516)	(68)
Udziałom niedającym kontroli		(261)	(486)
średnia ważona liczba akcji zwykłych (w szt.)		22 353 000	22 353 000
Zysk (strata) na akcję przypadający akcjonariuszom Jednostki Dominującej w trakcie okresu (wyrażony w złotych na jedną akcję)			
Podstawowy za okres		0,0101	0,2672
Rozwodniony za okres		0,0101	0,2672

Podstawowy skonsolidowany zysk na akcję został wyliczony jako iloraz zysku przypadającego na akcjonariuszy Spółki oraz średniej ważonej liczby akcji zwykłych w trakcie roku, z wyłączeniem akcji zwykłych nabytych przez Spółkę i wykazywanych jako akcje własne. Z uwagi na brak instrumentów rozładniających, w okresie sprawozdawczym rozwodniony skonsolidowany zysk na akcję był równy pozycji podstawowy skonsolidowany zysk na akcję.

3 Skonsolidowane sprawozdanie ze zmian w kapitale własnym

	Kapitał przypadający na akcjonariuszy Jednostki Dominującej									
	Inne skumulowane całkowite dochody z tytułu:									Razem kapitał własny
	Kapitał akcyjny	Zyski zatrzymane	Kapitał zapasowy - agio	Kapitał zapasowy z zysku	Zysk bieżący	Aktywów finansowych dostępnych do sprzedaży	Różnic kursowych z przeliczenia	Ogółem	Kapitał przypadający na udziały niekontrolujące	
Stan na 1 stycznia 2014 r.	22 353	(18 233)	3 643	27 199	5 974	(6 659)	(513)	33 765	3 240	37 005
Przeniesienie wyniku		2 352			(5 974)	3 624		2		2
Zysk netto za rok obrotowy					225			225	(261)	(36)
Wynik na podwyższeniu/obniżeniu kapitału w spółkach stowarzyszonych						5		5		5
Korekta wyniku finansowego za 2013r. spółek zależnych		24						24		24
Pozostałe całkowite dochody za rok obrotowy						(837)	72	(765)		(765)
Pozostałe całkowite dochody razem	-	2 376	-	-	(5 749)	2 792	72	(509)	(261)	(770)
Kapitał przypadający na udziałowców niesprawujących kontroli	-	-	-	-	-	-	-	-	(1 094)	(1 094)
Stan na 31 grudnia 2014 r.	22 353	(15 857)	3 643	27 199	225	(3 866)	(441)	33 255	1 885	35 140

	Kapitał przypadający na akcjonariuszy Jednostki Dominującej									
	Inne skumulowane całkowite dochody z tytułu:									Razem kapitał własny
	Kapitał akcyjny	Zyski zatrzymane	Kapitał zapasowy - agio	Kapitał zapasowy z zysku	Zysk bieżący	Aktywów finansowych dostępnych do sprzedaży	Różnic kursowych z przeliczenia	Ogółem	Kapitał przypadający na udziały niekontrolujące	
Stan na 1 stycznia 2013 r.	22 353	(11 303)	3 643	23 865	(3 728)	(331)	(813)	33 686	2 496	36 182
Przeniesienie wyniku		(6 916)		3 186	3 728			(2)		(2)
Zysk netto za rok obrotowy					5 974			5 974	(486)	5 488
Wynik na podwyższeniu/obniżeniu kapitału w spółkach stowarzyszonych				148				148		148
Korekta wyniku finansowego za 2012r. spółki zależnej		(14)						(14)		(14)
Pozostałe całkowite dochody za rok obrotowy						(6 328)	300	(6 028)		(6 028)
Pozostałe całkowite dochody razem	-	(6 930)	-	3 334	9 702	(6 328)	300	78	(486)	(408)
Kapitał przypadający na udziałowców niesprawujących kontroli	-	-	-	-	-	-	-	-	1 231	1 231
Stan na 31 grudnia 2013 r.	22 353	(18 233)	3 643	27 199	5 974	(6 659)	(513)	33 765	3 240	37 005

4 Skonsolidowane sprawozdanie z przepływów pieniężnych

	Za okres	
	od 01.01.2014 do 31.12.2014	od 01.01.2013 do 31.12.2013
Przepływy pieniężne z działalności operacyjnej		
Zysk netto	(36)	5 488
Korekty zysku netto:	1 467	(2 226)
Amortyzacja	749	529
(Zysk) strata z działalności inwestycyjnej	(1 254)	(3 108)
Odsetki	773	80
Zmiana stanu rezerw	48	46
Podatek dochodowy zapłacony	-	(3)
Zmiana stanu należności netto	5 517	394
Zmiana stanu zobowiązań krótkoterminowych i podatków	(3 535)	2 458
Zmiana stanu innych składników aktywów obrotowych	284	(3 512)
Inne korekty, w tym:	(1 115)	890
<i>Wynik udziałów niekontrolujących</i>	(261)	(486)
Przepływy pieniężne netto z działalności operacyjnej	1 431	3 262
Przepływy pieniężne z działalności inwestycyjnej		
Wpływy		
Zbycie środków trwałych i wartości niematerialnych	5	-
Zbycie aktywów finansowych	538	490
Otrzymane odsetki	5	43
Inne wpływy inwestycyjne	129	1 164
Wydatki		
Zakup środków trwałych i wartości niematerialnych	(1 583)	(791)
Zakup aktywów finansowych	(1 175)	(8 324)
Inne wydatki inwestycyjne	-	(90)
Przepływy pieniężne netto z działalności inwestycyjnej	(2 081)	(7 507)
Przepływy pieniężne z działalności finansowej		
Wpływy		
Wpływy z tytułu emisji akcji i innych instrumentów kapitałowych	600	3 097
Wpływy z tytułu zaciągniętych kredytów i pożyczek	(106)	447
Inne wpływy finansowe	-	2 381
Wydatki		
Wydatki z tytułu spłaty kredytów i pożyczek	(320)	(427)
Wykup papierów dłużnych	(220)	(2 211)
Spłata zobowiązania z tytułu leasingu finansowego	(33)	(49)
Odsetki zapłacone	(92)	(161)
Inne wydatki finansowe	-	-
Przepływy pieniężne netto z działalności finansowej	(171)	3 077
Przepływy pieniężne netto razem	(821)	(1 168)
Zyski/straty z różnic kursowych z tytułu wyceny środków pieniężnych i ich ekwiwalentów	-	-
Zmiana środków pieniężnych i ich ekwiwalentów	(821)	(1 168)
Stan środków pieniężnych i ich ekwiwalentów na początek okresu	1 228	2 396
Stan środków pieniężnych i ich ekwiwalentów na koniec okresu	407	1 228

5 Polityka rachunkowości i inne informacje objaśniające

5.1 Informacje ogólne

Nazwa, siedziba, przedmiot działalności gospodarczej

Spółka IQ Partners S.A. została utworzona w wyniku połączenia IQ Partners sp. z o.o. z siedzibą w Warszawie z IFA Investments sp. z o.o. z siedzibą w Warszawie przez zawiązanie spółki pod firmą IQ Partners S.A., na którą został przeniesiony majątek obu łączących się spółek (połączenie w trybie przepisu art. 492 §1 pkt. 2 kodeksu spółek handlowych). Spółka IQ Partners S.A. jest wpisana do rejestru przedsiębiorców prowadzonego przez Krajowy Rejestr Sądowy dla m.st. Warszawy w Warszawie XIII Wydział Gospodarczy Krajowego Rejestru Sądowego pod numerem KRS 0000290409.

Spółka posiada numer statystyczny REGON: 141064373 oraz numer identyfikacji podatkowej 113-268-28-30.

Podstawowym przedmiotem działalności Spółki jest pozostała działalność wspomagająca usługi finansowe, (PKD – 6619Z).

Siedzibą Spółki jest m. st. Warszawa, ul. Rzymowskiego 53, 02-697 Warszawa.

Czas trwania działalności Grupy Kapitałowej

Czas trwania działalności Jednostki Dominującej i jednostek zależnych jest nieoznaczony.

Skład Zarządu Jednostki Dominującej

W okresie od 1 stycznia 2014 roku do 31 grudnia 2014 roku skład oraz zakres kompetencji Członków Zarządu przedstawiały się następująco:

- | | |
|----------------------|--------------------|
| - Maciej Hazubski | Prezes Zarządu |
| - Wojciech Przyłęcki | Wiceprezes Zarządu |

Do dnia publikacji niniejszego sprawozdania finansowego skład Zarządu nie uległ zmianie.

Skład Rady Nadzorczej Jednostki Dominującej

W okresie od 1 stycznia 2014 roku do 31 grudnia 2014 roku skład oraz zakres kompetencji Rady Nadzorczej przedstawiały się następująco:

- | | |
|----------------------|--------------------------------|
| - Piotr Bolmiński | Przewodniczący Rady Nadzorczej |
| - Rafał Rachalewski | Członek Rady Nadzorczej |
| - Andrzej Frąckowiak | Członek Rady Nadzorczej |
| - Małgorzata Jurga | Członek Rady Nadzorczej |
| - Anna Kąjkowska | Członek Rady Nadzorczej |

Do dnia zatwierdzenia niniejszego sprawozdania finansowego skład oraz zakres kompetencji Rady Nadzorczej nie uległ zmianie.

Połączenie Spółek

W skonsolidowanym sprawozdaniu finansowym sporządzonym na dzień 31 grudnia 2014 roku nie miało miejsca łączenie spółek.

Cykliczność, sezonowość działalności

W działalności spółki dominującej IQ Partners S.A. oraz spółek zależnych od niej nie występują zjawiska sezonowości i cykliczności, a jakiegokolwiek tendencje są trudne do wyznaczenia ze względu na przedmiot działalności Grupy Kapitałowej IQ Partners.

Zasady rachunkowości

Opis ważniejszych stosowanych zasad rachunkowości będących podstawą sporządzenia niniejszego skonsolidowanego sprawozdania finansowego przedstawiono poniżej. Zasady te stosowane były we wszystkich prezentowanych okresach w sposób ciągły, o ile nie podano inaczej.

Dane porównywalne

Do danych porównawczych zaprezentowanych w sprawozdaniu finansowym zastosowano zasady rachunkowości identyczne jak przyjęte do informacji na dzień i za okres zakończony 31 grudnia 2014 roku.

Zatwierdzenie rocznego skonsolidowanego sprawozdania finansowego

Niniejsze roczne skonsolidowane sprawozdanie finansowe zostało zatwierdzone do publikacji oraz podpisane przez Zarząd Jednostki Dominującej dnia 19 marca 2015 roku.

5.2 Opis Grupy Kapitałowej IQ Partners

Spółka IQ Partners S.A. jest członkiem Grupy Kapitałowej w rozumieniu Międzynarodowego Standardu Sprawozdawczości Finansowej nr 10 (MSSF 10) jako jednostka dominująca.

Grupa Kapitałowa IQ Partners składa się z podmiotu dominującego IQ Partners S.A. i ośmiu bezpośrednio lub pośrednio powiązanych podmiotów zależnych.

Spółkami bezpośrednio zależnymi od IQ Partners S.A. są:

- IQ Venture Capital S.a r.l. z siedzibą w Luksemburgu (Luksemburg), która w ocenie Zarządu Spółki jest istotna dla grupy kapitałowej Emitenta,
- InQbe sp. z o.o. z siedzibą w Warszawie (Polska), która w ocenie Zarządu Spółki jest istotna dla grupy kapitałowej Emitenta,
- Ventures Hub sp. z o.o. z siedzibą w Warszawie (Polska), która w ocenie Zarządu Spółki jest istotna dla grupy kapitałowej Emitenta,
- Hub30.com sp. z o.o. z siedzibą w Olsztynie (Polska), która w ocenie Zarządu Spółki jest istotna dla grupy kapitałowej Emitenta,
- Inventiq sp. z o.o. z siedzibą w Warszawie (Polska), która w ocenie Zarządu Spółki jest istotna dla grupy kapitałowej Emitenta.

Spółkami pośrednio zależnymi od Emitenta są:

- B2BPartner S.A. z siedzibą w Warszawie (Polska) (za pośrednictwem IQ Venture Capital S.a r.l.), która w ocenie Zarządu Spółki jest istotna dla grupy kapitałowej Emitenta,
- Seo Power sp. z o.o. z siedzibą w Olsztynie (Polska) (za pośrednictwem InQbe sp. z o.o. oraz IQ Venture Capital S.a r.l.), która w ocenie Zarządu Spółki nie jest istotna dla grupy kapitałowej Emitenta,
- Transdata sp. z o.o. z siedzibą w Olsztynie (Polska) (za pośrednictwem IQ Venture Capital S.a r.l.), która w ocenie Zarządu Spółki nie jest istotna dla grupy kapitałowej Emitenta,

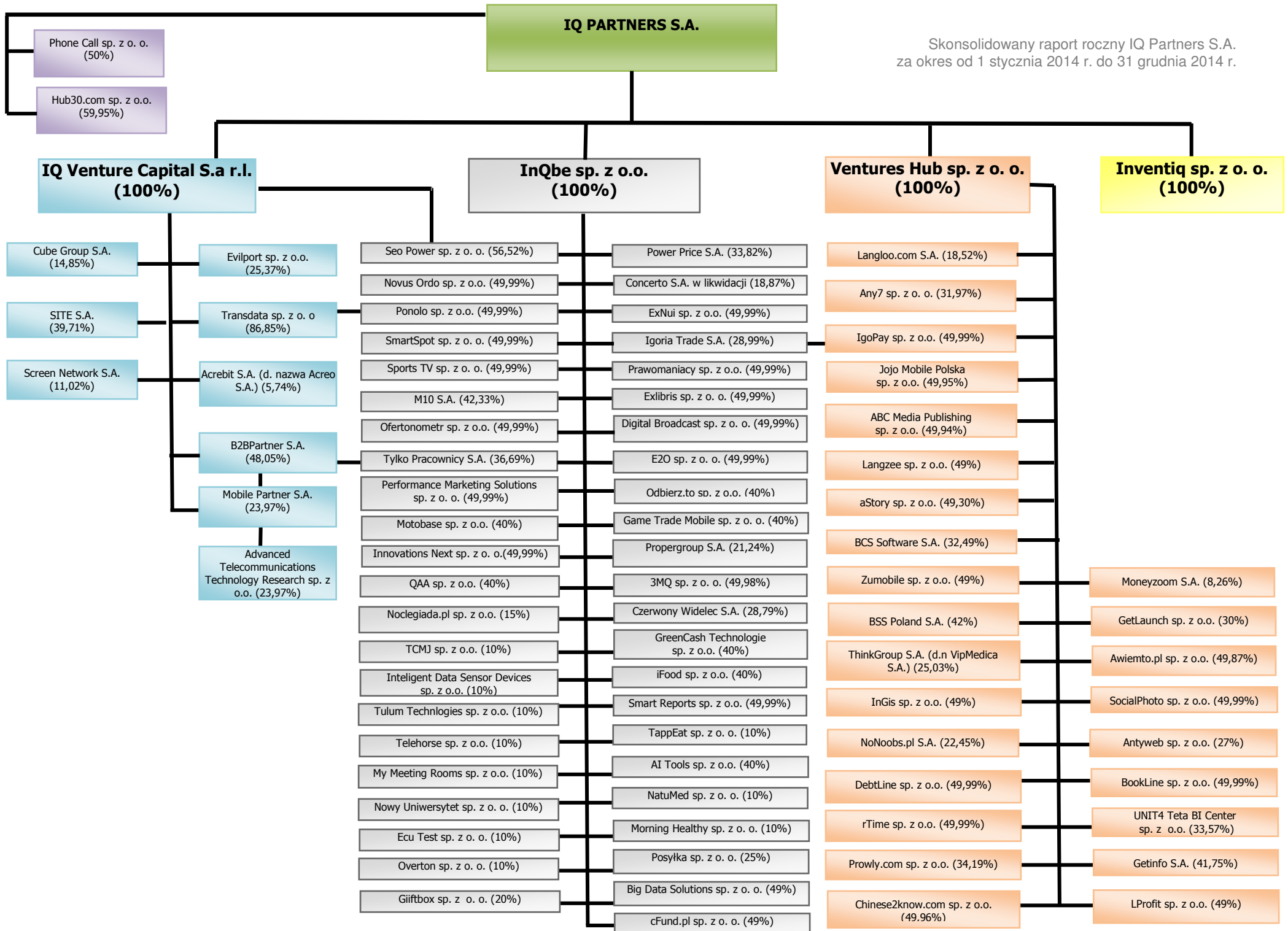
Podmioty zależne od IQ Partners S.A. posiadają akcje lub udziały w kilkudziesięciu spółkach, jednakże spółki te nie są członkami Grupy Kapitałowej IQ Partners w rozumieniu MSSF 10.

Przedmiot działalności spółek z Grupy Kapitałowej IQ Partners oraz spółek, w których spółki te posiadają akcje lub udziały jest zróżnicowany. Wynika to z faktu, że IQ Partners S.A. jest podmiotem inwestycyjnym prowadzącym działalność *venture-capital*, zarządzającym zdywersyfikowanym portfelem inwestycji kapitałowych skoncentrowanym na spółkach we wczesnej fazie rozwoju (seed, early stage, start-up). Emitent specjalizuje się w projektach z obszaru nowych technologii, mających swoje zastosowanie w mediach, Internecie i e-commerce. IQ Partners S.A. koordynuje i nadzoruje działania poszczególnych spółek swojej grupy kapitałowej, będąc ośrodkiem, w którym podejmowane są decyzje dotyczące tworzenia i realizacji strategii rozwoju. IQ Partners S.A. podejmuje także działania zmierzające do optymalizacji kosztów operacyjnych swojej grupy kapitałowej, wykorzystując dostępne rozwiązania prawne i organizacyjne.

Poniżej przedstawiono schemat powiązań kapitałowych IQ Partners S.A. i jego podmiotów zależnych z innymi podmiotami na dzień 31 grudnia 2014 roku.

IQ PARTNERS S.A.

Skonsolidowany raport roczny IQ Partners S.A.
za okres od 1 stycznia 2014 r. do 31 grudnia 2014 r.



Poniżej przedstawione zostały informacje na temat istotnych spółek zależnych Emitenta, objętych skonsolidowanym sprawozdaniem finansowym Grupy Kapitałowej IQ Partners, z uwzględnieniem przedmiotu ich działalności:

IQ Venture Capital S.à r.l.

IQ Venture Capital S.à r.l. z siedzibą w Luksemburgu (Luksemburg) zajmuje się efektywnym reinwestowaniem środków finansowych pochodzących z transakcji kapitałowych. Kapitał zakładowy IQ Venture Capital S.à r.l. wynosi 3 595 662,00 euro i dzieli się na 28 537 udziałów o wartości nominalnej 126,00 euro każdy. IQ Partners S.A. jest właścicielem 100% kapitału zakładowego tej spółki, co uprawnia do wykonywania 100% głosów na zgromadzeniu wspólników tej spółki.

InQbe sp. z o.o.

InQbe sp. z o.o. z siedzibą w Warszawie (Polska) zajmuje się inkubacją spółek i przedsiębiorstw, realizacją inwestycji w nowoutworzone, innowacyjne spółki i przedsiębiorstwa z obszaru nowych technologii, Internetu i mobile. Kapitał zakładowy InQbe sp. z o.o. wynosi 50.100 zł i dzieli się na 501 udziałów o wartości nominalnej 100 zł każdy. IQ Partners S.A. jest właścicielem 100% kapitału zakładowego tej spółki, co uprawnia do wykonywania 100% głosów na zgromadzeniu wspólników tej spółki.

Ventures Hub sp. z o.o.

Ventures Hub sp. z o.o. z siedzibą w Warszawie (Polska) zajmuje się inkubacją spółek i przedsiębiorstw, realizacją inwestycji w nowoutworzone, innowacyjne spółki i przedsiębiorstwa z obszaru nowych technologii, z wyraźnym ukierunkowaniem na technologie mobilne. Kapitał zakładowy Ventures Hub sp. z o.o. wynosi 150.000 zł i dzieli się na 1500 udziałów o wartości nominalnej 100 zł każdy. IQ Partners S.A. jest właścicielem 100% kapitału zakładowego tej spółki, co uprawnia do wykonywania 100% głosów na zgromadzeniu wspólników tej spółki.

Inventiq sp. z o.o.

Inventiq sp. z o.o. z siedzibą w Warszawie (Polska) to wehikuł inwestycyjny, który zajmie się inwestowaniem w projekty wysoce innowacyjne powstające na bazie badań naukowych i własności intelektualnej. Inventiq sp. z o.o. będzie inwestował w istniejące lub nowopowstałe spółki, których działalność opierać się będzie o opatentowane technologie. Kapitał zakładowy Inventiq sp. z o.o. wynosi 5.000 zł i dzieli się na 50 udziałów o wartości nominalnej 100 zł każdy. IQ Partners S.A. jest właścicielem 100% kapitału zakładowego tej spółki, co uprawnia do wykonywania 100% głosów na zgromadzeniu wspólników tej spółki.

Hub30.com sp. z o.o.

Hub30.com sp. z o.o. z siedzibą w Olsztynie (Polska) zajmuje się tworzeniem i prowadzeniem internetowego katalogu produktów wraz z zaawansowanymi narzędziami do wyszukiwania ze względu na ich specyfikę. Kapitał zakładowy Hub30.com sp. z o.o. wynosi 83.400 zł i dzieli się na 834 udziały o wartości nominalnej 100 zł każdy. IQ Partners S.A. jest właścicielem 59,95% kapitału zakładowego tej spółki, co uprawnia do wykonywania 100% głosów na zgromadzeniu wspólników tej spółki.

B2BPartner S.A.

B2BPartner S.A. z siedzibą w Warszawie (Polska) zajmuje się obsługą technologiczną, zakupową oraz logistyczną programów lojalnościowych, motywacyjnych oraz promocyjnych. Kapitał zakładowy B2BPartner S.A. wynosi 1.509.000 zł i dzieli się na 15.090.000 akcji o wartości nominalnej 0,10 zł każda. IQ Partners S.A. posiada 100% kapitału zakładowego IQ Venture Capital S.à r.l., która to spółka na dzień 31.12.2014r. posiadała 48,05% kapitału zakładowego B2BPartner S.A., co uprawniało do wykonywania 48,05% głosów na walnym zgromadzeniu B2BPartner S.A.

Wyżej wymienione jednostki objęte są konsolidacją metodą pełną.

Jednostki objęte konsolidacją stosują jednakowe metody wyceny i sporządzania sprawozdań finansowych.

Na dzień 31 grudnia 2014 roku Emitent posiada (bezpośrednio i pośrednio) akcje i udziały w następujących podmiotach zależnych, stowarzyszonych i innych spółkach:

Lp.	Nazwa podmiotu i siedziba (kraj siedziby)	Przedmiot działalności	Akcjonariusz/udziałowiec tej spółki (bezpośredni)	Procentowy udział Spółki w kapitale podmiotu (bezpośredni lub pośredni)
1.	Hub30.com sp. z o.o. z siedzibą w Olsztynie (Polska)	Tworzenie i prowadzenie internetowego katalogu produktów wraz z zaawansowanymi narzędziami do wyszukiwania ze względu na ich specyfikę.	IQ Partners S.A.	59,95%
2.	Phone Call sp. z o.o. z siedzibą w Warszawie (Polska)	Świadczenie usług telemarketingowych w zakresie pozyskiwania i obsługi klienta, dzięki zastosowaniu zintegrowanych kanałów komunikacji (telefon, fax, e –	IQ Partners S.A.	50%

		mail, SMS/MMS, www.) oraz wykorzystaniu najnowszych technologii.		
3.	Inventiq sp. z o.o. z siedzibą w Warszawie (Polska)	Wehikuł inwestycyjny, który zajmuje się inwestowaniem w spółki posiadające opatentowane technologie.	IQ Partners S.A.	100%
4.	Ventures Hub sp. z o.o. z siedzibą w Warszawie (Polska)	Inkubacja spółek i przedsiębiorstw, realizacja inwestycji w nowoutworzone, innowacyjne spółki i przedsiębiorstwa z obszaru nowych technologii, z wyraźnym ukierunkowaniem na technologie mobilne.	IQ Partners S.A.	100%
5.	Langloo.com S.A. z siedzibą w Warszawie (Polska)	Działalność w sferze edukacji wspartej zastosowaniem nowoczesnych technologii informatycznych. Portal internetowy ukierunkowany na efektywne nauczanie języka angielskiego w nowoczesny i przyjemny sposób, a także budowanie społeczności osób zainteresowanych nauką języka angielskiego i szeroko rozumianą kulturą krajów anglojęzycznych.	Ventures Hub sp. z o.o.	18,52%
6.	E-Learning Trends sp. z o.o. z siedzibą w Warszawie (Polska)	E-learning Trends sp. z o.o. to przede wszystkim serwis e-learningtrends.pl oraz konferencje i raporty tematyczne. Serwis poświęcony jest nowoczesnym metodom szkoleń i nauczania, jest biblioteką wiedzy dla osób, które korzystają lub zamierzają korzystać z e-learningu. Planowany jest rozwój serwisu na szerszą skalę – ma stać się miejscem gdzie specjaliści, praktycy czy przedstawiciele firm z sektora e-learningu prowadzić będą blogi. Planowane jest również udostępnienie pakietu działań marketingowych.	Langloo.com S.A.	16,67%
7.	Awiemto.pl sp. z o.o. z siedzibą w Warszawie (Polska)	Oferowanie rozwiązań internetowych wspierających naukę dla uczniów szkół podstawowych, szkół ponadpodstawowych i studentów.	Ventures Hub sp. z o.o.	49,87%
8.	Jojo Mobile Polska sp. z o.o. z siedzibą we Wrocławiu (Polska)	Tworzenie i sprzedaż gier, aplikacji i programów dla użytkowników platform mobilnych.	Ventures Hub sp. z o.o.	49,95%
9.	ABC Media Publishing sp. z o.o. z siedzibą w Oleśnicy (Polska)	Działalność w obszarze rozrywki i edukacji dzieci w Internecie.	Ventures Hub sp. z o.o.	49,94%
10.	UNIT4 Teta BI Center sp. z o.o. z siedzibą we Wrocławiu (Polska)	Tworzenie i udostępnianie oprogramowania do budżetowania i analizy finansowej dla średnich i dużych firm.	Ventures Hub sp. z o.o.	33,57%
11.	aStory sp. z o.o. z siedzibą w Warszawie (Polska)	Świadczenie usług związanych z tworzeniem grafiki i animacji 3D.	Ventures Hub sp. z o.o.	49,30%
12.	BCS Software S.A. z siedzibą w Katowicach (Polska)	Tworzenie dedykowanych rozwiązań informatycznych dla przedsiębiorstw, a także oprogramowania wspomagającego organizację imprez targowych i konferencji.	Ventures Hub sp. z o.o.	32,49%
13.	Klikinfo.pl sp. z o.o. z siedzibą w Warszawie (Polska)	Działalność spółki związana jest ze sprzedażą internetową.	BCS Software S.A.	32,49%
14.	Antyweb sp. z o.o. z siedzibą w Warszawie (Polska)	Działalność związana z blogosferą i rozwijaniu przedsięwzięć o podobnym charakterze.	Ventures Hub sp. z o.o.	27,00%

15.	NoNoobs.pl S.A. z siedzibą w Warszawie (Polska)	NoNoobs.pl S.A. prowadzi działalność w zakresie organizacji konferencji i targów tematycznych związanych z nowymi technologiami. Spółka zamierza uruchomić serwis informacyjno-społecznościowy skierowany do branży internetowej. Tematyka portalu obejmować będzie takie zagadnienia, jak internet, e-commerce, reklama internetowa, social media oraz finansowanie biznesów internetowych.	Ventures Hub sp. z o.o.	22,45%
16.	Any7 sp. z o.o. z siedzibą w Warszawie (Polska)	Any7 sp. z o.o. skupia swoją działalność na rozwoju silnika partycypacyjnego (gamifikacyjnego) wykorzystującego mechanikę z gier komputerowych i będącego unikalnym rozwiązaniem na polskim rynku. Głównymi odbiorcami silnika są wydawcy, serwisy social media, systemy e-learningowe oraz rynek e-commerce.	Ventures Hub sp. z o.o.	31,97%
17.	BSS Poland S.A. z siedzibą w Warszawie (Polska)	Spółka zajmuje się budową systemu międzybankowej wymiany informacji o dokonanych transakcjach przez klientów banków. Specjalne oprogramowanie umożliwiać będzie dokonywania międzybankowych rozliczeń transakcji pomiędzy współpracującymi ze sobą bankami	Ventures Hub sp. z o.o.	42%
18.	BSS Polska sp. z o.o. z siedzibą w Warszawie (Polska)	Głównym sektorem działalności spółki jest działalność związana z oprogramowaniem.	BSS Poland S.A.	42%
19.	Chinese2know.com sp. z o.o. z siedzibą w Warszawie (Polska)	Spółka stworzy pierwszy na świecie kompleksowy system przeznaczony do nauki i doskonalenia znajomości języka chińskiego. Projekt będzie oparty na pięciu podstawowych filarach: edukacyjnym serwisie internetowym, programami off-line, platformą e-learningową, kursach na Facebooku oraz kursach na smartphonach.	Ventures Hub sp. z o.o.	49,96%
20.	Getinfo S.A. z siedzibą w Krakowie (Polska)	Getinfo jest serwisem dostarczającym raporty gospodarcze (weryfikacja danych, wywiady gospodarcze, sprawdzanie zdolności kredytowej) o przedsiębiorstwach i osobach fizycznych z Polski oraz zagranicy dostępny pod adresem https://www.getinfo.pl . Korzystanie z serwisu ma za zadanie w znaczny sposób ułatwić współpracę pomiędzy kontrahentami z różnych rynków oraz zmniejszyć ryzyko w obrocie gospodarczym.	Ventures Hub sp. z o.o.	41,75%
21.	ThinkGroup S.A. (d. nazwa: VIPMedica S.A.) z siedzibą w Łodzi (Polska)	ThinkGroup S.A. to spółka, która skupia grupę firm specjalizujących się w sektorze healthcare. Firmy należące do ThinkGroup wypełniają misję społeczną ukierunkowaną na edukowanie społeczeństwa, podnoszenie jakości usług medycznych w Polsce, a także wdrażanie innowacyjnych usług w sektorze marketingu medycznego. Działania spółki mają charakter wielopłaszczyznowy, do których należą działania public relations dla sektora zdrowotnego (HealthThink), organizacja eventów medycznych dla pacjentów i pracowników firm (Mobilne	Ventures Hub sp. z o.o.	25,03%

		Badania).		
22.	HealthThink sp. z o.o. (d. nazwa: VIPMedica sp. z o.o.) z siedzibą w Łodzi (Polska)	Agencja public relations w sektorze medycznym.	ThinkGroup S.A. (d. nazwa: VIPMedica S.A.).	25,03%
23.	Mobilne Badania sp. z o.o. z siedzibą w Łodzi (Polska)	Mobilne Badania sp. z o.o. to agencja eventów medycznych.	ThinkGroup S.A. (d. nazwa: VIPMedica S.A.).	25,03%
24.	Moneyzoom S.A. z siedzibą w Warszawie (Polska)	Prowadzenie aplikacji Moneyzoom do zarządzania domowym budżetem. W ramach projektu Moneyzoom rozwijana jest internetowa porównywarka produktów finansowych jak również poradnia finansowa ze wskazówkami na temat tego, jak efektywnie zarządzać swoimi finansami oraz generować oszczędności.	Ventures Hub sp. z o.o	8,26%
25.	SocialPhoto sp. z o.o. z siedzibą w Warszawie (Polska)	SocialPhoto sp. z o.o. buduje usługę dla użytkowników smartphone'ów, która umożliwi tworzenie, przechowywanie oraz dzielenie się zdjęciami w kręgach znajomych (osoby związane rzeczywistą relacją, tj. rodzina, klasa, grupa znajomych itp.). Projekt zakłada wykorzystanie trendu dzielenia się zdjęciami w społecznościach oraz na platformach mobilnych i zapewni szeroki zakres funkcjonalności związanych z edycją oraz zarządzaniem tychże zdjęć.	Ventures Hub sp. z o.o	49,99%
26.	IgoPay sp. z o.o. z siedzibą w Warszawie (Polska)	IgoPay sp. z o.o. jest projektem z obszaru nowych technologii dla usług finansowych. Zakłada uruchomienie internetowej platformy płatniczej umożliwiającej szybkie przelewy zagraniczne on-line po bardzo korzystnych cenach. IgoPay sp. z o.o. swoje usługi zadedykuje przede wszystkim osobom pracującym za granicą i mającym potrzebę przesyłania środków do kraju, a także do firm rozliczających się z kontrahentami w walutach obcych.	Ventures Hub sp. z o.o	49,99%
27.	BookLine sp. z o.o. z siedzibą w Warszawie (Polska)	BookLine sp. z o.o. zajmuje się świadczeniem internetowych usług finansowo-księgowych dla jednoosobowych działalności gospodarczych wraz z elektronicznym obiegiem dokumentów i aplikacji mobilnych. Od strony technicznej przedsięwzięcie polega na zbudowaniu odpowiedniego systemu informatycznego i zintegrowanej aplikacji mobilnej.	Ventures Hub sp. z o.o	49,99%
28.	Vita sp. z o.o. z siedzibą w Olsztynie (Polska)	Głównym sektorem działalności spółki jest działalność portali internetowych.	BookLine sp. z o.o.	49,99%
29.	DebtLine sp. z o.o. z siedzibą w Olsztynie (Polska)	DebtLine sp. z o.o. będzie zajmować się obsługą on-line procesu monitoringu i egzekwowania należności handlowych.	Ventures Hub sp. z o.o	49,99%
30.	Testna sp. z o.o. z siedzibą w Olsztynie (Polska)	Głównym sektorem działalności spółki Testna sp. z o.o. jest działalność portali internetowych	DebtLine sp. z o.o.	49,99%
31.	rTime sp. z o.o. z siedzibą w Warszawie (Polska)	rTime sp. z o.o. dostarczy platformę technologiczną, kompetencje oraz wiedzę klientom, którzy chcą wykorzystywać mechanizm RTB (z ang. Real time bidding – aukcje czasu rzeczywistego) zarówno do działań sprzedażowych jak i marketingowych. Spółka jest operatorem dedykowanego serwisu RTB, w którym	Ventures Hub sp. z o.o	49,99%

		oferuje nowe przedmioty.		
32.	Zumobile sp. z o.o. z siedzibą w Warszawie (Polska)	Zumobile sp. z o.o. zbuduje platformę afiliacyjną skierowaną do reklamodawców mobilnych.	Ventures Hub sp. z o.o	49%
33.	L-Profit sp. z o.o. z siedzibą w Olsztynie (Polska)	Spółka opracowuje projekt e-learningowy związany z egzaminami na prawo jazdy.	Ventures Hub sp. z o.o	49%
34.	InGis sp. z o.o. z siedzibą w Olsztynie (Polska)	Projekt InGis będzie polegał na stworzeniu serwisu skierowanego do uczestników rynku obrotu nieruchomościami.	Ventures Hub sp. z o.o	49%
35.	GetLaunch sp. z o.o. z siedzibą w Warszawie (Polska)	W ramach spółki GetLaunch jej założyciele stworzyli narzędzie wspomagające projektowanie aplikacji mobilnych.	Ventures Hub sp. z o.o	30%
36.	Prowly.com sp. z o.o. z siedzibą w Warszawie (Polska)	Spółka realizuje projekt internetowej platformy zarządzania działaniami public relations w firmach.	Ventures Hub sp. z o.o	34,19%
37.	Langzee sp. z o.o. z siedzibą w Warszawie (Polska)	Langzee jest systemem mobilnym wspierającym naukę języków obcych.	Ventures Hub sp. z o.o	49%
38.	InQbe sp. z o.o. z siedzibą w Warszawie (Polska)	Inkubacja spółek i przedsiębiorstw, realizacja inwestycji w nowoutworzone, innowacyjne spółki i przedsiębiorstwa z obszaru nowych technologii, Internetu i mobile.	IQ Partners S.A.	100%
39.	SportsTV sp. z o.o. z siedzibą w Warszawie (Polska)	Świadczenie usług reklamowych w oparciu o własną sieć interaktywnych nośników w postaci kilkudziesięciocalowych ekranów telewizyjnych, umieszczonych w wybranych ośrodkach golfowych, tenisowych, klubach squash oraz ośrodkach fitness.	InQbe sp. z o.o.	49,99%
40.	Novus Ordo sp. z o.o. z siedzibą w Warszawie (Polska)	Prowadzenie platformy narzędziowej i transakcyjnej skierowanej do fotoreporterów i fotoedytorów.	InQbe sp. z o.o.	49,99%
41.	SmartSpot sp. z o.o. z siedzibą w Olsztynie (Polska)	Udostępnianie platformy obsługującej tzw. HotSpoty (punkty dostępu sieci bezprzewodowej): budowa, zarządzanie i konserwacja punktów dostępu oraz dostarczanie usług internetowych w oparciu o sieci bezprzewodowe.	InQbe sp. z o.o.	49,99%
42.	Seo Power sp. z o.o. z siedzibą w Olsztynie (Polska)	Celem projektu jest stworzenie innowacyjnego systemu promocji serwisów internetowych. Jest to system wymiany linków, w pełni powiązany z treścią strony oraz całkowicie zgodny z wytycznymi wyszukiwarek internetowych.	InQbe sp. z o.o. oraz IQ Venture Capital s.a r.l.	56,52%
43.	Prawomaniacy sp. z o.o. z siedzibą w Olsztynie (Polska)	Prowadzenie internetowego serwisu społecznościowego adresowanego do studentów, aplikantów i praktykujących prawników.	InQbe sp. z o.o.	49,99%
44.	Ponolo sp. z o.o. z siedzibą w Olsztynie (Polska)	Prowadzenie dostępnego globalnie serwisu internetowego dostarczającego narzędzia do współdzielenia plików oraz sporządzania i przechowywania kopii bezpieczeństwa.	InQbe sp. z o.o.	49,99%
45.	E2O sp. z o.o. z siedzibą w Olsztynie (Polska)	Tworzenie multimedialnych prezentacji produktów, między innymi videotestów oraz obiektów turystycznych. Spółka kieruje swoje usługi w całości na rynek B2B np. do sklepów internetowych, portali turystycznych oraz właścicieli obiektów.	InQbe sp. z o.o.	49,99%
46.	Digital Broadcast sp. z o.o. z siedzibą w	Oferowanie, w oparciu o unikalną technologię, usług streamingu online	InQbe sp. z o.o.	49,99%

	Olsztynie (Polska)	wszelkiego rodzaju szkoleń, konferencji czy spotkań, w których może uczestniczyć jednocześnie po kilkuset uczestników. W trakcie transmisji możliwe jest również równoległe prezentowanie materiałów z komputera np. z pliku Power Point, wykorzystanie aplikacji do głosowania i czata.		
47.	Exlibris sp. z o.o. z siedzibą w Tolkmicku (Polska)	Działalność wydawnicza w oparciu o technologię cyfrowego druku na żądanie, umożliwiającą każdemu zainteresowanemu wydanie własnej książki w bardzo konkurencyjnej cenie. Działalność prowadzona jest w ramach Wydawnictwa Radwan.	InQbe sp. z o.o.	49,99%
48.	Power Price S.A. z siedzibą w Warszawie (Polska)	Świadczenie e-usług za pośrednictwem platformy technologicznej. Platforma Power Price stanowi innowacyjne na krajowym rynku narzędzie sprzedaży, które łączy producentów i dystrybutorów różnego typu branż z odbiorcami końcowymi dokonującymi zakupów artykułów niezbędnych do ich bieżącej działalności.	InQbe sp. z o.o.	33,82%
49.	Czerwony Widelec S.A. z siedzibą w Gdyni (Polska)	Spółka w oparciu o internetową platformę zapewnia możliwość grupowego zamawiania posiłków przez pracowników firm.	InQbe sp. z o.o.	28,79%
50.	Obiadowo sp. z o.o. z siedzibą w Gdańsku (Polska)	Prowadzenie internetowej platformy umożliwiającej grupowe zamawianie posiłków przez pracowników firm.	Czerwony Widelec S.A.	28,79%
51.	ExNui sp. z o.o. z siedzibą w Warszawie (Polska)	Dostarczanie modularnego oprogramowania dla małych i średnich przedsiębiorstw w modelu Software As a Service (SaaS)- począwszy od modułów umożliwiających fakturowanie, przez monitoring należności i zobowiązań, aż po CRM i moduły do pracy grupowej.	InQbe sp. z o.o.	49,99%
52.	Ofertonometr sp. z o.o. z siedzibą w Kutnie (Polska)	Prowadzenie serwisu internetowego umożliwiającego wyszukiwanie towarów i ofert w sklepach internetowych.	InQbe sp. z o.o.	49,99%
53.	M10 S.A. z siedzibą w Zduńskiej Woli (Polska)	Spółka prowadzi działalność inwestycyjną na własny rachunek z wykorzystaniem tzw. automatów inwestycyjnych (ATS) bardzo wysokiej częstotliwości w oparciu o własne, autorskie algorytmy odpowiadające za podejmowanie decyzji inwestycyjnych. Dodatkowo Spółka planuje uruchomić działalność badawczą, rozwojową i licencyjną w obszarze algorytmów inwestycyjnych.	InQbe sp. z o.o.	42,33%
54.	Igoria Trade S.A. z siedzibą w Warszawie (Polska)	Świadczenie usług wymiany walut za pośrednictwem platformy internetowej oraz świadczenie usługi <i>escrow</i> .	InQbe sp. z o.o. oraz IgoPay sp. z o.o.	28,99%
55.	Igoria Trade LTD z siedzibą w Enstone (Wielka Brytania)	Świadczenie usług wymiany walut za pośrednictwem platformy internetowej oraz świadczenie usługi <i>escrow</i> .	Igoria Trade S.A.	28,99%
56.	Propergroup S.A. z siedzibą w Warszawie (Polska)	Prowadzenie serwisów internetowych dotyczących obrotu nieruchomościami oraz dostarczanie narzędzi podmiotom w takim obrocie uczestniczącym.	InQbe sp. z o.o.	21,24%
57.	Concerto S.A. w likwidacji z siedzibą w Warszawie (Polska)	Prowadzenie internetowej poradni muzycznej FlooxyMusic.com oraz platformy wymiany używanych płyt CD, DVD i Blue Ray - CDRoller.pl.	InQbe sp. z o.o.	18,87%
58.	3MQ sp. z o.o. z	Spółka za pośrednictwem serwisu	InQbe sp. z o.o.	49,98%

	siedzibą w Warszawie (Polska)	www.kissbox.pl, zajmuje się dostarczaniem niestandardowej usługi comiesięcznej subskrypcji „KissBox’a” (pudełka z miniaturami produktów kosmetycznych) i udostępnianiem pełnowymiarowych wersji produktów kosmetycznych w sklepie internetowym.		
59.	Performance Marketing Solutions sp. z o.o. z siedzibą w Olsztynie (Polska)	Spółka będzie prowadziła działalność poprzez platformę rozliczeniową do obsługi internetowych programów afiliacyjnych. Na platformie dokonywane będą rozliczenia pomiędzy wydawcami (właścicielami serwisów internetowych), a reklamodawcami zainteresowanymi modelem ‘pay for performance’.	InQbe sp. z o.o.	49,99%
60.	iFood sp. z o.o. z siedzibą w Olsztynie (Polska)	Spółka zajmie się budową serwisu internetowego, który na podstawie kryteriów związanych z trybem życia dobierze i zaplanuje indywidualną dietę swoim użytkownikom. Następnie taką przygotowaną dietę można będzie zamówić w formie gotowych posiłków lub kompletu składników do ich przygotowania.	InQbe sp. z o.o.	40%
61.	IN sp. z o.o. z siedzibą w Olsztynie (Polska)	Głównym sektorem działalności spółki IN sp. z o.o. jest działalność związana z restauracjami.	iFood sp. z o.o.	20%
62.	Innovations Next sp. z o.o. z siedzibą w Warszawie (Polska)	Spółka opracuje system informatyczny do obsługi oraz obiegu dokumentów dla małych firm oraz instytucji. Nowe narzędzie oparte będzie o model cloud computing i pozwoli zdigitalizować, a także dzielić się z innymi pracownikami papierową dokumentacją firmy.	InQbe sp. z o.o.	49,99%
63.	Odbierz.to sp. z o.o. z siedzibą w Warszawie (Polska)	Spółka będzie się specjalizować w budowaniu i przetwarzaniu baz konsumenckich oraz oferowaniu ich zewnętrznym klientom. W zamian za udzielenie informacji o swoich preferencjach czy zwyczajach, użytkownicy otrzymają różnego rodzaju nagrody rzeczowe.	InQbe sp. z o.o.	40%
64.	Motobase sp. z o.o. z siedzibą w Olsztynie (Polska)	Motobase sp. z o.o. to serwis internetowy adresowany do kierowców i posiadaczy samochodów. Celem spółki jest zbudowanie możliwie jak największej bazy osób i pojazdów.	InQbe sp. z o.o.	40%
65.	Smart Reports sp. z o.o. z siedzibą w Olsztynie (Polska)	Przedmiotem działalności spółki będzie dostarczanie informacji gospodarczej, w postaci automatycznie tworzonych raportów o osobach, firmach oraz wydarzeniach gospodarczych.	InQbe sp. z o.o.	49,99%
66.	TOM Reports sp. z o.o. z siedzibą w Olsztynie (Polska)	Głównym sektorem działalności spółki TOM Reports sp. z o.o. jest działalność portali internetowych.	Smart Reports sp. z o.o.	49,99%
67.	Noclegiada.pl sp. z o.o. z siedzibą w Węgrzycach (Polska)	Noclegiada sp. z o.o. stworzy serwis umożliwiający rezerwację noclegów w hotelach i pensjonatach.	InQbe sp. z o.o.	15%
68.	GreenCash Technologie sp. z o.o. z siedzibą w Warszawie (Polska)	GreenCash Technologie sp. z o.o. będzie producentem kas automatycznych.	InQbe sp. z o.o.	40%
69.	AI Tools sp. z o.o. z siedzibą w Warszawie (Polska)	Spółka powstała jako spin-off dwóch spółek portfelowych tj. Igoria Trade S.A. i Exnui sp. z o.o. Spółka zajmuje się	InQbe sp. z o.o.	40%

		dostarczaniem inteligentnego oprogramowania w modelu Software as a Service.		
70.	Intelligent Data Sensor Devices sp. z o.o. z siedzibą w Warszawie (Polska)	Spółka stworzy projekt DSS Logger - dedykowane branży logistycznej rozwiązanie do logowania parametrów środowiskowych przewożonych towarów.	InQbe sp. z o.o.	10%
71.	My Meeting Rooms sp. z o.o. z siedzibą w Warszawie (Polska)	My Meeting Rooms sp. z o.o. to internetowy serwis rezerwacji przestrzeni biznesowych.	InQbe sp. z o.o.	10%
72.	Tulum Technologies sp. z o.o. z siedzibą we Wrocławiu (Polska)	Spółka będzie odpowiedzialna za projekt EKO RADAR: dedykowany gminom system informowania o nielegalnych wysypiskach śmieci.	InQbe sp. z o.o.	10%
73.	Telehorse sp. z o.o. z siedzibą w Warszawie (Polska)	Telehorse sp. z o.o. to producent interaktywnej gry na urządzenia mobilne - Robotica.	InQbe sp. z o.o.	10%
74.	TCMJ sp. z o.o. z siedzibą w Krakowie (Polska)	Spółka opracuje system o nazwie ToCoMoje. Będzie to system służący do przechowywania paragonów dla cennych rzeczy.	InQbe sp. z o.o.	10%
75.	Nowy Uniwersytet sp. z o.o. z siedzibą w Warszawie (Polska)	Nowy Uniwersytet sp. z o.o. to internetowe rozwiązanie z dziedziny e-learningu.	InQbe sp. z o.o.	10%
76.	Ecu Test sp. z o.o. z siedzibą w Warszawie (Polska)	Ecu Test sp. z o.o. to system testowania ECU (electronic control unit) w środowisku wirtualnym.	InQbe sp. z o.o.	10%
77.	NatuMed sp. z o.o. z siedzibą w Wancierzowie, woj. śląskie (Polska)	NatuMed sp. z o.o. tworzy narzędzie Heremo, które wspomaga samodzielne wykonywanie ćwiczeń rehabilitacyjnych i fizjoterapeutycznych w oparciu o sensor Kinect.	InQbe sp. z o.o.	10%
78.	TappEat sp. z o.o. z siedzibą w Cieszynie, woj. śląskie (Polska)	TappEat sp. z o.o. to mobilny system do składania zamówień w restauracjach.	InQbe sp. z o.o.	10%
79.	Morning Healthy sp. z o.o. z siedzibą w Krakowie (Polska)	Morning Healthy sp. z o.o. to mobilny kalendarz historii zdrowia.	InQbe sp. z o.o.	10%
80.	QAA sp. z o.o. z siedzibą w Warszawie (Polska)	Spółka QAA sp. z o.o. to serwis dla graczy, który powstał jako spin-off projektu Gametrade sp. z o.o. Spółka dostarcza wiedzę w postaci poradników oraz tutoriali do gier.	InQbe sp. z o.o.	40%
81.	Gametrade Mobile sp. z o.o. z siedzibą w Warszawie (Polska)	Spółka Gametrade Mobile sp. z o.o. to spin-off projektu GameTrade.pl. Jest to serwis internetowy, z informacjami i rekomendacjami dotyczącymi gier powstających na platformy mobilne tj. smartfony i tablety.	InQbe sp. z o.o.	40%
82.	Posyłka sp. z o.o. z siedzibą w Olsztynie (Polska)	Posyłka sp. z o.o. skieruje swoje usługi do turystów ze Wschodu, oferując możliwość dokonania zakupu towarów w polskich sklepach internetowych i ich odbiór w dogodnych lokalizacjach w pobliżu granicy.	InQbe sp. z o.o.	25%
83.	Giftbox sp. z o.o. z siedzibą w Łodzi (Polska)	Giftbox sp. z o.o. zaoferuje rozwiązania z kategorii digital prepaid oraz consumer e-gifting. W swojej działalności skupi się głównie na dostarczaniu dedykowanej platformy do obsługi, zarządzania oraz redempcji wirtualnych kart podarunkowych.	InQbe sp. z o.o.	20%
84.	Big Data Solutions sp. z o.o. z siedzibą w Olsztynie (Polska)	Big Data Solutions sp. z o.o. działać będzie w obszarze aplikacji Big Data. Zajmie się opracowywaniem	InQbe sp. z o.o.	49%

		algorytmów wykorzystywanych do zarządzania i obsługi systemów bazodanowych.		
85.	Overton sp. z o.o. z siedzibą w Olsztynie (Polska)	Overton sp. z o.o. będzie prowadzić serwis internetowy oferujący gitary pod indywidualne potrzeby klienta.	InQbe sp. z o.o.	10%
86.	cFund.pl sp. z o.o. z siedzibą w Warszawie (Polska)	cFund.pl sp. z o.o. stworzy system do finansowania społecznościowego projektów biznesowych, opartych o świadczenia zwrotne w formie udziałów w spółkach lub innego rodzaju bonusów.	InQbe sp. z o.o.	49%
87.	IQ Venture Capital S.à r.l. z siedzibą w Luksemburgu (Luksemburg)	Spółka zajmuje się efektywnym reinwestowaniem środków finansowych pochodzących z transakcji kapitałowych.	IQ Partners S.A.	100%
88.	Cube Group S.A. z siedzibą w Warszawie (Polska)	Świadczenie usług marketingowych, w szczególności poprzez tworzenie zintegrowanych kampanii PPC, SEO, Afiliacji i Retargetowania a także pozycjonowanie z wykorzystaniem wyszukiwarek internetowych.	IQ Venture Capital S.a r.l.	14,85%
89.	SITE S.A. z siedzibą w Olsztynie (Polska)	Tworzenie aplikacji, narzędzi i gier - zarówno internetowych, na telefony i smartfony oraz telewizory nowej generacji.	IQ Venture Capital S.a r.l.	39,71%
90.	Evilport sp. z o.o. z siedzibą we Wrocławiu (Polska)	Prowadzenie serwisu internetowego, dostępnego w języku angielskim i polskim. Serwis ten agreguje informacje o grach typu MMO (Massively Multiplayer Online) oraz pozwala graczom na przystąpienie do rozgrywek. Dodatkowo spółka prowadzi będzie program afiliacyjny, skierowany do wydawców internetowych, zainteresowanych promocją gier MMO w modelu CPL i CPA.	IQ Venture Capital S.a r.l.	25,37%
91.	Screen Network S.A. z siedzibą w Warszawie (Polska)	Świadczenie usług marketingowych w oparciu o systemy PoSTV/Digital Signage.	IQ Venture Capital S.a r.l.	11,02%
92.	DOOH.NET sp. z o.o. z siedzibą w Warszawie (Polska)	Działalność w zakresie oprogramowania Digital Out-Of-Home.	Screen Network S.A.	11,02%
93.	Acrebit S.A. z siedzibą w Warszawie (Polska)	Wdrażanie systemów klasy ERP, CRM, CMS; spółka posiada bogate doświadczenie w zakresie wdrożeń systemu Navision Financials.	IQ Venture Capital S.a r.l.	5,74%
94.	EveryFlow sp. z o.o. (d. nazwa Ortega sp. z o.o.) z siedzibą w Warszawie (Polska)	Wdrażanie systemów informatycznych ERP opartych głównie o MS Dynamics NAV i CRM - opartych głównie o MS Dynamics CRM.	Acrebit S.A.	2,35%
95.	B2BPartner S.A. z siedzibą w Warszawie (Polska)	Obsługa technologiczna, zakupowa oraz logistyczna programów lojalnościowych, motywacyjnych oraz promocyjnych.	IQ Venture Capital S.a r.l.	48,05%
96.	Stereo.pl S.A. z siedzibą w Warszawie (Polska)	Sprzedaż zróżnicowanych produktów w różnorodnych kategoriach, czyli kontynuowanie tradycji stacjonarnych domów handlowych w nowoczesnej, internetowej formie.	B2BPartner S.A.	2,03%
97.	Tylko Pracownicy S.A. z siedzibą w Warszawie (Polska)	Świadczenie usługi dla firm w zakresie obsługi programów pracowniczych, z wykorzystaniem nowoczesnych narzędzi IT.	B2BPartner S.A. oraz InQbe sp. z o.o.	36,69%
98.	DFT sp. z o.o. z siedzibą w Warszawie (Polska)	Głównym sektorem działalności spółki jest działalność wspomagająca usługi finansowe	Tylko Pracownicy S.A.	3,67%
99.	Mobile Partner S.A. z siedzibą w Warszawie (Polska)	Opracowanie systemu, który poprzez specjalnie zaprojektowane moduły oferował będzie rozwiązania mobilne	IQ Venture Capital S.a r.l. oraz B2BPartner S.A.	23,97%

		wspierające realizację programów motywacyjnych/lojalnościowych, akcji marketingowych, zakupów mobilnych oraz badań marketingowych.		
100.	Advanced Telecommunications Technology Research sp. z o.o. z siedzibą w Toruniu.(Polska)	Advanced Telecommunications Technology Research sp. z o.o. zajmuje się tworzeniem innowacyjnych aplikacji mobilnych integrujących usługi telefonii mobilnej oraz stacjonarnej z usługami oraz aplikacjami oferowanymi przez innych dostawców.	Mobile Partner S.A.	23,97%
101.	Transdata sp. z o.o. z siedzibą w Olsztynie (Polska)	Transdata sp. z o.o. jest to podmiot, który prowadzi serwis internetowy zajmujący się wymianą i udostępnianiem plików w Internecie.	IQ Venture Capital s.a. r.l. oraz Ponolo sp. z o.o.	86,85%

Na dzień 31 grudnia 2014 roku Emitent nie obejmował konsolidacją niżej wymienionych spółek, w których posiada za pośrednictwem spółek stowarzyszonych udziały lub akcje:

Lp.	Nazwa podmiotu i siedziba (kraj siedziby)	Przyczyna wyłączenia spółki z konsolidacji	Akcjonariusz/udziałowiec tej spółki (bezpośredni)	Procentowy udział Spółki w kapitale podmiotu
1.	Klikinfo.pl sp. z o.o. z siedzibą w Warszawie (Polska)	GK IQ Partners nie wywiera istotnego wpływu na politykę jednostki.	BCS Software S.A.	32,49%
2.	BSS Polska sp. z o.o. z siedzibą w Warszawie (Polska)	GK IQ Partners nie wywiera istotnego wpływu na politykę jednostki.	BSS Poland S.A.	42%
3.	HealthThink sp. z o.o. (d. nazwa:VIPMedica sp. z o.o.) z siedzibą w Łodzi (Polska)	GK IQ Partners nie wywiera istotnego wpływu na politykę jednostki.	ThinkGroup S.A. (d. nazwa:VIPMedica S.A.)	25,03%
4.	Mobilne Badania sp. z o.o.	GK IQ Partners nie wywiera istotnego wpływu na politykę jednostki.	ThinkGroup S.A. (d. nazwa:VIPMedica S.A.)	25,03%
5.	Vita sp. z o.o. z siedzibą w Olsztynie (Polska)	GK IQ Partners nie wywiera istotnego wpływu na politykę jednostki.	BookLine sp. z o.o.	49,99%
6.	Testna sp. z o.o. z siedzibą w Olsztynie (Polska)	GK IQ Partners nie wywiera istotnego wpływu na politykę jednostki.	DebtLine sp. z o.o.	49,99%
7.	Obiadowo sp. z o.o. z siedzibą w Gdańsku (Polska)	GK IQ Partners nie wywiera istotnego wpływu na politykę jednostki.	Czerwony Widelec S.A.	28,79%
8.	Igoria Trade LTD z siedzibą w Enstone (Wielka Brytania)	GK IQ Partners nie wywiera istotnego wpływu na politykę jednostki.	Igoria Trade S.A.	28,99%
9.	TOM Reports sp. z o.o. z o.o. z siedzibą w Olsztynie (Polska)	GK IQ Partners nie wywiera istotnego wpływu na politykę jednostki.	Smart Reports sp. z o.o.	49,99%
10.	Mobile Partner S.A. z siedzibą w Warszawie (Polska)	GK IQ Partners nie wywiera istotnego wpływu na politykę jednostki.	IQ Venture Capital S.a r.l. oraz B2BPartner S.A.	23,97%
11.	Advanced Telecommunications Technology Research sp. z o.o. z siedzibą w Toruniu (Polska)	GK IQ Partners nie wywiera istotnego wpływu na politykę jednostki.	Mobile Partner S.A.	23,97%

5.3 Zmiany w strukturze Grupy Kapitałowej IQ Partners S.A. oraz opis istotnych dokonań lub niepowodzeń Grupy wraz z wykazem najważniejszych zdarzeń ich dotyczących w okresie sprawozdawczym

Rejestracja spółki Giftbox sp. z o.o.

W dniu 13 stycznia 2014 roku na mocy postanowienia Sądu Rejonowego dla Łodzi-Śródmieścia w Łodzi, XXI Wydział Gospodarczy Krajowego Rejestru Sądowego dokonano rejestracji spółki Giftbox sp. z o.o., w której IQ Partners S.A. za pośrednictwem InQbe sp. z o.o. objął 20 udziałów o wartości nominalnej 50,00 zł każdy, o łącznej wartości nominalnej 1.000,00 zł pokrywając je wkładem pieniężnym w wysokości 100.000,00 zł tj. po cenie wyższej od ich wartości nominalnej o kwotę 99.000,00 zł (agio). W rezultacie IQ Partners S.A. posiada pośrednio poprzez wehikuł inwestycyjny InQbe sp. z o.o. 20% udziałów w kapitale zakładowym Giftbox sp. z o.o., co stanowi jednakowy procent głosów na zgromadzeniu wspólników.

Giftbox sp. z o.o. zaferuje rozwiązania z kategorii digital prepaid oraz consumer e-gifting. W swojej działalności skupi się głównie na dostarczaniu dedykowanej platformy do obsługi, zarządzania oraz redempcji wirtualnych kart подарunkowych.

Rejestracja podwyższenia kapitału w Screen Network S.A.

W dniu 17 lutego 2014 roku na mocy postanowienia Sądu Rejonowego dla m. st. Warszawy w Warszawie, XIII Wydział Gospodarczy Krajowego Rejestru Sądowego dokonano rejestracji podwyższenia kapitału zakładowego w spółce Screen Network S.A. z kwoty 656.250,00 zł do kwoty 2.143.750,00 zł tj. o kwotę 1.487.500,00 zł, poprzez emisję 14.875.000 nowych akcji serii D o wartości nominalnej 0,10 zł każda. Cena emisyjna 1 akcji została ustalona przez Nadzwyczajne Walne Zgromadzenie spółki w wysokości 0,17 zł. Łączna cena emisyjna wyniosła 2.528.750,00 zł. Akcje zostały objęte w drodze subskrypcji prywatnej i pokryte wkładem pieniężnym w wysokości 2.528.750,00 zł z pozbawieniem prawa poboru akcji nowej emisji dla dotychczasowych akcjonariuszy.

W rezultacie IQ Partners S.A. posiada pośrednio poprzez IQ Venture Capital S.a r.l. 11,02% udziału w kapitale zakładowym Screen Network S.A., co stanowi jednakowy procent głosów na walnym zgromadzeniu.

Obecnie Screen Network S.A. jest dostawcą usług marketingowych w oparciu o systemy PoSTV/Digital Signage.

Rejestracja spółki cFund.pl sp. z o.o.

W dniu 24 lutego 2014 roku na mocy postanowienia Sądu Rejonowego dla m. st. Warszawy w Warszawie, XIII Wydział Gospodarczy Krajowego Rejestru Sądowego dokonano rejestracji spółki cFund.pl sp. z o.o., w której IQ Partners S.A. za pośrednictwem InQbe sp. z o.o. objął 49 udziałów o wartości nominalnej 50,00 zł każdy, pokrywając je wkładem pieniężnym w wysokości 670.000,00 zł tj. po cenie wyższej od ich wartości nominalnej o kwotę 667.550,00 zł (agio). W rezultacie IQ Partners S.A. posiada pośrednio poprzez wehikuł inwestycyjny InQbe sp. z o.o. 49% udziałów w kapitale zakładowym cFund.pl sp. z o.o., co stanowi jednakowy procent głosów na zgromadzeniu wspólników.

Celem spółki cFund.pl sp. z o.o. będzie stworzenie systemu do finansowania społecznościowego projektów biznesowych, opartych o świadczenia zwrotne w formie udziałów w spółkach lub innego rodzaju bonusów.

Inwestycja w Prowly.com sp. z o.o.

W dniu 4 marca 2014 roku na mocy postanowienia Sądu Rejonowego dla m. st. Warszawy w Warszawie, XIII Wydział Gospodarczy Krajowego Rejestru Sądowego dokonano rejestracji podwyższenia kapitału zakładowego w spółce Prowly.com sp. z o.o. z kwoty 5.000,00 zł do kwoty 5.550,00 zł. Podwyższenie kapitału zakładowego nastąpiło przez ustanowienie 11 nowych udziałów o wartości nominalnej 50,00 zł każdy, o łącznej wartości nominalnej 550,00 zł. Udziały zostały objęte za wkładem pieniężnym.

W dniu 21 marca 2014 roku Nadzwyczajne Zgromadzenie Wspólników Prowly.com sp. z o.o. podjęło uchwałę w sprawie podwyższenia kapitału zakładowego z kwoty 5.550,00 zł do kwoty 5.850,00 zł. Podwyższenie kapitału zakładowego nastąpiło przez ustanowienie 6 nowych udziałów o wartości nominalnej 50,00 zł każdy, o łącznej wartości nominalnej 300,00 zł. Udziały w podwyższonym kapitale zakładowym spółki w całości zostały pokryte wkładem pieniężnym. W dniu 7 lipca 2014 roku podwyższenie kapitału zostało zarejestrowane w KRS.

W dniu 18 listopada 2014 roku Nadzwyczajne Zgromadzenie Wspólników Prowly.com sp. z o.o. podjęło uchwałę w sprawie podwyższenia kapitału zakładowego z kwoty 5.850,00 zł do kwoty 5.900,00 zł. Podwyższenie kapitału zakładowego nastąpiło przez ustanowienie 1 nowego udziału o wartości nominalnej 50,00 zł, o łącznej wartości nominalnej 50,00 zł. Udział w podwyższonym kapitale zakładowym spółki w całości został pokryty wkładem pieniężnym.

Na dzień 31 grudnia 2014 roku IQ Partners S.A. posiadała poprzez Ventures Hub sp. z o.o. 34,19% udziałów w kapitale zakładowym Prowly.com sp. z o.o., co stanowiło jednakowy procent głosów na zgromadzeniu wspólników. Po zarejestrowaniu podwyższenia kapitału zakładowego udział IQ Partners S.A. poprzez Ventures Hub sp. z o.o. w kapitale zakładowym Prowly.com sp. z o.o. wyniesie 33,9%, co stanowić będzie jednakowy procent głosów na zgromadzeniu wspólników.

Prowly.com sp. z o.o. to internetowa aplikacja dla profesjonalistów public relations.

Rejestracja spółki Overton sp. z o.o.

W dniu 10 marca 2014 roku na mocy postanowienia Sądu Rejonowego w Olsztynie, VIII Wydział Gospodarczy Krajowego Rejestru Sądowego dokonano rejestracji spółki Overton sp. z o.o., w której IQ Partners S.A. za pośrednictwem InQbe sp. z o.o. objął 10 udziałów o wartości nominalnej 50,00 zł każdy, pokrywając je wkładem pieniężnym w wysokości 50.000,00 zł tj. po cenie wyższej od ich wartości nominalnej o kwotę 49.500,00 zł (agio). W rezultacie IQ Partners S.A. posiada pośrednio poprzez wehikuł inwestycyjny InQbe sp. z o.o. 10% udziałów w kapitale zakładowym Overton sp. z o.o., co stanowi jednakowy procent głosów na zgromadzeniu wspólników.

Overton sp. z o.o. będzie prowadzić serwis internetowy oferujący gitary pod indywidualne potrzeby klienta.

Rejestracja spółki Big Data Solutions sp. z o.o.

W dniu 20 marca 2014 roku na mocy postanowienia Sądu Rejonowego w Olsztynie, VIII Wydział Gospodarczy Krajowego Rejestru Sądowego dokonano rejestracji spółki Big Data Solutions sp. z o.o., w której IQ Partners S.A. za pośrednictwem InQbe sp. z o.o. objął 49 udziałów o wartości nominalnej 50,00 zł każdy, o łącznej wartości nominalnej 2.450,00 zł pokrywając je wkładem pieniężnym w wysokości 686.982,03 zł tj. po cenie wyższej od ich wartości nominalnej o kwotę 684.442,03 zł (agio). W rezultacie IQ Partners S.A. posiada pośrednio poprzez wehikuł inwestycyjny InQbe sp. z o.o. 49% udziałów w kapitale zakładowym Big Data Solutions sp. z o.o., co stanowi jednakowy procent głosów na zgromadzeniu wspólników.

Big Data Solutions sp. z o.o. zajmie się opracowaniem algorytmów wykorzystywanych do zarządzania i obsługi systemów bazodanowych.

Podwyższenie kapitału zakładowego w spółce BSS Poland S.A.

W dniu 24 marca 2014 roku Nadzwyczajne Walne Zgromadzenie BSS Poland S.A. podjęło uchwałę, na mocy której podwyższono kapitał zakładowy o kwotę 304.772,00 zł poprzez emisję 3.047.720 nowych akcji na okaziciela serii B, o wartości nominalnej 0,10 zł każda, w trybie subskrypcji prywatnej z wyłączeniem prawa poboru dotychczasowych akcjonariuszy. Objęcie akcji serii B nastąpiło w zamian za wkład pieniężny. Kapitał zakładowy BSS Poland S.A. został podwyższony o kwotę 304.772,00 zł z kwoty 1.600.050,00 zł do kwoty 1.904.822,00 zł i dzieli się na:

- a) 16.000.500 akcji na okaziciela serii A,
- b) 3.047.720 akcji na okaziciela serii B,

W dniu 2 września 2014 roku zostało zarejestrowane w KRS podwyższenie kapitału zakładowego.

IQ Partners S.A. posiada obecnie poprzez spółkę w 100% zależną Ventures Hub sp. z o.o. 42% udziału w kapitale zakładowym BSS Poland S.A., co stanowi taki sam procent głosów na walnym zgromadzeniu.

BSS Poland S.A. zajmuje się budową systemu międzybankowej wymiany informacji o dokonanych transakcjach przez klientów banków. Specjalne oprogramowanie umożliwić będzie dokonywanie międzybankowych rozliczeń transakcji pomiędzy współpracującymi ze sobą bankami.

Rejestracja podwyższenia kapitału zakładowego w spółce Odbierz.to sp. z o.o.

W dniu 28 marca 2014 na mocy postanowienia Sądu Rejonowego dla m. st. Warszawy w Warszawie, XIII Wydział Gospodarczy Krajowego Rejestru Sądowego dokonano rejestracji podwyższenia kapitału zakładowego w spółce Odbierz.to sp. z o.o. z kwoty 1.000.000,00 zł do kwoty 1.250.000,00 zł. Podwyższenie kapitału zakładowego nastąpiło przez ustanowienie 5.000 nowych udziałów o wartości nominalnej 50,00 zł każdy, o łącznej wartości nominalnej 250.000,00 zł. Udziały zostały objęte za wkład pieniężny. Wszystkie udziały w podwyższonym kapitale zostały objęte przez InQbe sp. z o.o. – spółkę w 100% zależną od IQ Partners S.A. W rezultacie IQ Partners S.A. posiada pośrednio poprzez wehikuł inwestycyjny InQbe sp. z o.o. 40% udziałów w kapitale zakładowym Odbierz.to sp. z o.o., co stanowi jednakowy procent głosów na zgromadzeniu wspólników.

Odbierz.to sp. z o.o. jest spółką wyspecjalizowaną w budowaniu i przetwarzaniu baz konsumenckich oraz oferowaniu ich zewnętrznym klientom. W zamian za udzielenie informacji o swoich preferencjach czy zwyczajach, użytkownicy otrzymują różnego rodzaju nagrody rzeczowe.

Inwestycja w spółce M10 S.A.

W dniu 31 marca 2014 roku Zwyczajne Walne Zgromadzenie M10 S.A. podjęło uchwałę, na mocy której podwyższono kapitał zakładowy o kwotę 1.800.000,00 zł poprzez emisję 18.000.000 nowych akcji na okaziciela serii D, o wartości nominalnej 0,10 zł każda, w trybie subskrypcji prywatnej z wyłączeniem prawa poboru dotychczasowych akcjonariuszy. Kapitał zakładowy M10 S.A. został podwyższony o kwotę 1.800.000,00 zł z kwoty 1.800.000,10 zł do kwoty 3.600.000,10 zł. W dniu 30 września 2014 r. upłynął termin na zgłoszenie do sądu rejestrowego uchwały o podwyższeniu kapitału zakładowego spółki. W związku z powyższym w dniu 25 września 2014 roku Nadzwyczajne Walne Zgromadzenie M10 S.A. podjęło uchwałę, na mocy której warunkowo podwyższono kapitał zakładowy o kwotę 1.800.000,00 zł w drodze emisji 18.000.000 akcji na okaziciela serii D o wartości nominalnej 0,10 zł każda. Cena emisyjna akcji serii D wynosi 0,10 zł za jedną akcję. Wszystkie akcje zostaną objęte w zamian za wkład pieniężny. Termin wykonania prawa objęcia akcji serii D upływa 31 grudnia 2015 roku. Podjęte zostały również uchwały o emisji 18.000.000 warrantów subskrypcyjnych serii C uprawniających do objęcia akcji na okaziciela serii D o wartości nominalnej 0,10 zł każda z wyłączeniem prawa poboru dla dotychczasowych akcjonariuszy spółki. Warranty subskrypcyjne serii D zostaną skierowane udziałowcom w spółek posiadających algorytmy inwestycyjne, które jeśli okażą się skuteczne mogą przynieść istotne zyski swoim udziałowcom. Celem M10 S.A. jest docelowo przejęcie 100% udziałów w takich spółkach. Udziałowcy, o których mowa powyżej, staną się jednocześnie akcjonariuszami M10 S.A. co zagwarantuje efektywną pracę na rzecz rozwijania kolejnych algorytmów i przyczyni się do wzrostu wartości M10 S.A. Wykonanie praw z warrantów subskrypcyjnych serii C powinno nastąpić w terminie do dnia 31 grudnia 2015 roku. Warunkowe podwyższenie kapitału zostało zarejestrowane 15 stycznia 2015 r.

IQ Partners S.A. posiada obecnie poprzez spółkę w 100% zależną InQbe sp. z o.o. 42,33% udziału w kapitale zakładowym M10 S.A., co stanowi taki sam procent głosów na walnym zgromadzeniu.

Spółka M10 S.A. prowadzi działalność badawczą, rozwojową i licencyjną w obszarze tzw. automatów i algorytmów inwestycyjnych. Automaty inwestycyjne (ang. automated trading systems) to specjalne oprogramowanie, które składa zlecenia kupna lub sprzedaży aktywów finansowych (np. akcji, kontraktów terminowych czy walut) bez udziału (lub z niewielkim udziałem) człowieka. Celem spółki jest tworzenie i wykorzystywanie automatów inwestycyjnych działających w oparciu o algorytmy opracowane przez spółkę lub inne podmioty. M10 S.A. tworzy grupy takich automatów (portfolio) pozwalające osiągać wysoki stopień dywersyfikacji i stosunkowo niskie ryzyko przy wysokich zwrotach z inwestycji.

Inwestycja w Igorii Trade S.A.

W dniu 8 maja 2014 roku Zwyczajne Walne Zgromadzenie Igorii Trade S.A. podjęło uchwałę, na mocy której warunkowo podwyższono kapitał zakładowy o kwotę 300.000,00 zł poprzez emisję 3.000.000 nowych akcji na okaziciela serii E o wartości nominalnej 0,10 zł każda. Cena emisyjna akcji serii E wynosi 0,10 zł za jedną akcję. Wszystkie akcje zostaną objęte w zamian za wkład pieniężny. Termin wykonania prawa objęcia akcji serii E upływa 31 marca 2019 roku. Podjęte zostały również uchwały o emisji 3.000.000 warrantów subskrypcyjnych serii C uprawniających do objęcia akcji na okaziciela serii E o wartości nominalnej 0,10 zł każda z wyłączeniem prawa poboru dla dotychczasowych akcjonariuszy Igorii Trade S.A. Uprawnionymi do nieodpłatnego objęcia wszystkich warrantów subskrypcyjnych serii C są pracownicy Igorii Trade S.A. w ramach programu motywacyjnego. Program motywacyjny dla pracowników będzie realizowany w latach 2014-2018. W dniu 26 czerwca 2014 roku warunkowe podwyższenie kapitału zostało zarejestrowane w KRS.

W dniu 4 sierpnia 2014 roku nastąpiła zamiana 2.500.000 warrantów serii B na 2.500.000 akcji na okaziciela serii C o wartości nominalnej 0,10 zł każda, po cenie emisyjnej 0,10 zł za każdą akcję. Akcje te zostały objęte i opłacone w dniu 29 września 2014 roku wkładem pieniężnym w łącznej kwocie 250.000,00 zł przez Prezesa Zarządu spółki w ramach programu motywacyjnego. Zamiana nastąpiła na podstawie uchwały z dnia 10 stycznia 2012 roku Nadzwyczajnego Walnego Zgromadzenia Igorii Trade S.A. w sprawie emisji 2.500.000 warrantów serii A uprawniających do objęcia akcji na okaziciela serii C oraz emisji 2.500.000 warrantów serii B uprawniających do objęcia akcji na okaziciela serii C. W dniu 16 grudnia 2014 roku podwyższenie kapitału zostało zarejestrowane w KRS. W związku z powyższym IQ Partners S.A. posiada pośrednio, poprzez InQbe sp. z o.o. oraz IgoPay sp. z o.o., 28,99% udziału w kapitale zakładowym spółki Igorii Trade S.A., co stanowi jednakowy procent głosów na walnym zgromadzeniu.

Igorii Trade S.A. to spółka sektora usług finansowych, która za pośrednictwem platformy internetowej Trejdo.com świadczy innowacyjne usługi dla klientów indywidualnych i biznesowych w kraju i zagranicą. W pierwszej kolejności za pośrednictwem platformy Trejdo.com udostępnia usługi wymiany walut on-line oraz rachunek powierniczy Escrow.

Zmiana umowy spółek Zumobile sp. z o.o., Ingis sp. z o.o. i Langzee sp. z o.o.

W dniu 14 maja 2014 roku Nadzwyczajne Zgromadzenie Wspólników Zumobile sp. z o.o. podjęło uchwałę w sprawie zmiany umowy spółki i przyjęcia tekstu jednolitego umowy spółki. Umowa spółki została zmieniona w zakresie objętych udziałów przez Ventures Hub sp. z o.o., które nie są już uprzywilejowane co do głosu. Zgodnie z nowym brzmieniem umowy spółki na każdy udział przypada jeden głos. W związku z dokonaną zmianą spółka Zumobile sp. z o.o. przestała być spółką zależną od IQ Partners S.A.

Zmiana umowy spółki została zarejestrowana w KRS w dniu 3 lipca 2014 roku w związku z czym IQ Partners S.A. posiada pośrednio poprzez Ventures Hub sp. z o.o. 49% udziałów w kapitale zakładowym Zumobile sp. z o.o. i tyle samo głosów na zgromadzeniu wspólników.

Zumobile buduje platformę afiliacyjną skierowaną do reklamodawców mobilnych.

W tym samym dniu tj. w dniu 14 maja 2014 roku Nadzwyczajne Zgromadzenie Wspólników Langzee sp. z o.o. podjęło uchwałę w sprawie zmiany umowy spółki i przyjęcia tekstu jednolitego umowy spółki. Umowa spółki została zmieniona w zakresie objętych udziałów przez Ventures Hub sp. z o.o., które nie są już uprzywilejowane co do głosu. Zgodnie z nowym brzmieniem umowy spółki na każdy udział przypada jeden głos. W związku z dokonaną zmianą spółka Langzee sp. z o.o. przestała być spółką zależną od IQ Partners S.A. Zmiana umowy spółki została zarejestrowana w KRS w dniu 16 lipca 2014 roku w związku z czym IQ Partners S.A. posiada pośrednio poprzez Ventures Hub sp. z o.o. 49% udziałów w kapitale zakładowym Langzee sp. z o.o. i tyle samo głosów na zgromadzeniu wspólników.

Langzee będzie systemem mobilnym wspierającym naukę języków obcych.

W dniu 17 czerwca 2014 roku Nadzwyczajne Zgromadzenie Wspólników Ingis sp. z o.o. podjęło uchwałę w sprawie zmiany umowy spółki i przyjęcia tekstu jednolitego umowy Spółki. Umowa spółki została zmieniona w zakresie objętych udziałów przez Ventures Hub sp. z o.o., które nie są już uprzywilejowane co do głosu. Zgodnie z nowym brzmieniem umowy spółki na każdy udział przypada jeden głos. W związku z dokonaną zmianą spółka Ingis sp. z o.o. przestała być spółką zależną od IQ Partners S.A. Zmiana umowy spółki została zarejestrowana w KRS w dniu 7 sierpnia 2014 roku w związku z czym IQ Partners S.A. posiada pośrednio poprzez Ventures Hub sp. z o.o. 49% udziałów w kapitale zakładowym Ingis sp. z o.o. i tyle samo głosów na zgromadzeniu wspólników.

Projekt Ingis będzie polegał na stworzeniu serwisu skierowanego do uczestników rynku obrotu nieruchomościami.

Częściowe zbycie akcji B2BPartner S.A.

W dniu 30 czerwca 2014 roku IQ Venture Capital S.a r.l. zbyła 246.700 szt. akcji B2BPartner S.A. stanowiących 3,18% udziału w kapitale zakładowym B2BPartner S.A. i dających tyle samo głosów na walnym zgromadzeniu. Za sprzedane akcje IQ Venture Capital S.a r.l. otrzymała 36.975,73 zł. W dniu 7 lipca 2014 roku IQ Venture Capital S.a r.l. zbyła 253.300 szt. akcji B2BPartner S.A. stanowiących 3,38% udziału w kapitale zakładowym B2BPartner S.A. i dających tyle samo głosów na walnym zgromadzeniu. Za sprzedane akcje IQ Venture Capital S.a r.l. otrzymała 38.370,86 zł. W wyniku transakcji IQ Partners S.A. za pośrednictwem spółki zależnej IQ Venture Capital S.a r.l. posiada pośrednio 48,05% udziału w kapitale zakładowym B2BPartner S.A., co stanowi jednakowy procent głosów na walnym zgromadzeniu.

Objęcie udziałów w spółce Baroquesoftware sp. z o.o. przez spółkę zależną

W dniu 21 lipca 2014 roku spółka Inventiq sp. z o.o. z siedzibą w Warszawie, w której IQ Partners S.A. posiada 100% udziałów, objęła udziały w spółce Baroquesoftware sp. z o.o. z siedzibą w Warszawie. Inventiq sp. z o.o. objęła 23 udziały, o wartości nominalnej 50,00 zł każdy, w podwyższonym kapitale zakładowym Baroquesoftware sp. z o.o.

Po zarejestrowaniu podwyższenia kapitału, IQ Partners S.A. będzie posiadało pośrednio, poprzez Inventiq sp. z o.o. 10,31% udziałów w kapitale zakładowym Baroquesoftware sp. z o.o. dających tyle samo głosów na Zgromadzeniu Wspólników.

Baroquesoftware sp. z o.o. oferuje sprzedaż produktu HippyVM oraz szybkiego interpretera języka PHP - PyPy. Dodatkowo świadczy usługi w zakresie użycia PyPy oraz zajmuje się konsultingiem w zakresie wydajności działania oprogramowania.

Nabycie akcji Power Price S.A.

W dniu 31 lipca 2014 r. Inqbe sp. z o.o., na podstawie „umowy sprzedaży akcji” nabyła 2.000.000 akcji zwykłych na okaziciela serii C spółki Power Price S.A. o wartości nominalnej 0,10 zł każda akcja, o łącznej wartości nominalnej 200.000,00 zł. Cena kupna akcji wyniosła 240.106,30 zł.

W wyniku transakcji IQ Partners S.A. posiada pośrednio, poprzez wehikuł inwestycyjny Inqbe sp. z o.o. 33,82% udziału w kapitale zakładowym Power Price S.A., co stanowi jednakowy procent głosów na walnym zgromadzeniu.

Power Price S.A. świadczy e-usługę za pośrednictwem platformy technologicznej. Platforma Power Price stanowi innowacyjne na krajowym rynku narzędzie sprzedaży, które łączy producentów i dystrybutorów różnego typu branż z odbiorcami końcowymi dokonującymi zakupów artykułów niezbędnych do ich bieżącej działalności.

Umorzenie akcji Thinkgroup S.A. (d. nazwa: VipMedica S.A.) oraz zmiana nazwy firmy

W dniu 6 października 2014 roku Nadzwyczajne Walne Zgromadzenie Thinkgroup S.A. z siedzibą w Łodzi podjęło uchwałę w przedmiocie umorzenia akcji poprzez obniżenie kapitału zakładowego spółki z kwoty 1.783.802,20 zł do kwoty 788.020,90 zł to jest o kwotę 995.781,30 zł poprzez umorzenie części akcji Thinkgroup S.A. Umorzonych zostało 6.411.194 akcji imiennych serii B posiadanych przez Ventures Hub sp. z o.o. z siedzibą w Warszawie oraz 3.546.619 akcji imiennych serii B pozostałych akcjonariuszy. Umorzenie akcji nastąpiło bez wynagrodzenia.

W celu wykonania uchwały, o której mowa powyżej w tym samym dniu Ventures Hub sp. z o.o. - w 100% zależna od IQ Partners S.A., podpisała Umowę Nabycia Akcji, na mocy której Ventures Hub sp. z o.o. przeniosła na rzecz Thinkgroup S.A. własność 6.411.194 akcji imiennych serii B w celu ich umorzenia. Własność akcji przeniesiona została bez wynagrodzenia. W dniu 16 grudnia 2014 roku powyższe zmiany zostały zarejestrowane w KRS. IQ Partners S.A. posiada pośrednio poprzez Ventures Hub sp. z o.o. 25,03% w kapitale zakładowym co stanowi taki sam procent głosów na walnym zgromadzeniu.

Dodatkowo w dniu 6 października 2014 roku Nadzwyczajne Walne Zgromadzenie podjęło uchwałę w sprawie zmiany nazwy firmy na Thinkgroup S.A. Zmiana nazwy firmy spowodowana była zmianą profilu działalności. Zmiana nazwy firmy została zarejestrowana w KRS również w dniu 16 grudnia 2014 roku.

Thinkgroup S.A. to spółka, która skupia grupę firm specjalizujących się w sektorze healthcare. Firmy należące do Thinkgroup wypełniają misję społeczną ukierunkowaną na edukowanie społeczeństwa, podnoszenie jakości usług medycznych w Polsce, a także wdrażanie innowacyjnych usług w sektorze marketingu medycznego. Działania spółki mają charakter wielopłaszczyznowy, do których należą działania public relations dla sektora zdrowotnego (HealthThink), organizacja eventów medycznych dla pacjentów i pracowników firm (Mobilne Badania).

Częściowe zbycie akcji Moneyzoom S.A.

W dniu 21 października 2014 roku Ventures Hub sp. z o.o. zbyła łącznie 4.988.886 szt. akcji Moneyzoom S.A. stanowiących 40,74% udziału w kapitale zakładowym Moneyzoom S.A. i dających tyle samo głosów na walnym zgromadzeniu. Za sprzedane akcje Ventures Hub sp. z o.o. otrzymała 16.463,32 zł. W wyniku transakcji IQ Partners S.A. za pośrednictwem spółki zależnej Ventures Hub sp. z o.o. posiada pośrednio 8,26% udziałów w kapitale zakładowym Moneyzoom S.A., co stanowi jednakowy procent głosów na walnym zgromadzeniu.

Podwyższenie kapitału w Getinfo S.A.

W dniu 30 października 2014 roku Zarząd Getinfo S.A. podjął uchwałę w sprawie dookreślenia kapitału zakładowego. Działając na podstawie uchwały Zwyczajnego Walnego Zgromadzenia Getinfo S.A. z dnia 30 czerwca 2014 roku w sprawie widełkowego podwyższenia kapitału zakładowego poprzez emisję akcji serii C, Zarząd spółki oświadczył, że dokonano objęcia 1.000.000 szt. akcji serii C, o wartości nominalnej 0,10 zł każda i wartości emisyjnej jednej akcji wynoszącej 0,10 zł. Dotychczasowy kapitał zakładowy spółki wynosił 958.070 zł i w związku z dokonaniem objęcia 1.000.000 akcji serii C, został dookreślony przez Zarząd spółki na kwotę 1.058.070 zł.

IQ Partners S.A. posiada obecnie poprzez spółkę w 100% zależną Ventures Hub sp. z o.o. 41,75% udziału w kapitale zakładowym Getinfo S.A., co stanowi taki sam procent głosów na walnym zgromadzeniu. Po zarejestrowaniu podwyższenia kapitału zakładowego pośredni udział IQ Partners S.A. w kapitale zakładowym Getinfo S.A. wyniesie 37,8%, co będzie stanowiło jednakowy procent głosów na walnym zgromadzeniu.

Getinfo S.A. jest serwisem dostarczającym raporty gospodarcze (weryfikacja danych, wywiady gospodarcze, sprawdzanie zdolności kredytowej) o przedsiębiorstwach i osobach fizycznych z Polski oraz zagranicy dostępny pod adresem <https://www.getinfo.pl>. Korzystanie z serwisu ma za zadanie w znaczny sposób ułatwić współpracę pomiędzy kontrahentami z różnych rynków oraz zmniejszyć ryzyko w obrocie gospodarczym.

5.4 Opis ważniejszych stosowanych zasad rachunkowości

5.4.1 Podstawa sporządzenia sprawozdania finansowego

Oświadczenie o zgodności

Niniejsze sprawozdanie finansowe zostało sporządzone zgodnie z Międzynarodowymi Standardami Sprawozdawczości Finansowej („MSSF”) oraz MSR zatwierdzonymi przez UE. Na dzień zatwierdzenia niniejszego sprawozdania do publikacji, biorąc pod uwagę toczący się w UE proces wprowadzania standardów MSSF oraz prowadzoną przez Spółkę działalność, w zakresie stosowanych przez Spółkę zasad rachunkowości nie ma różnicy między standardami MSSF, które weszły w życie, a standardami MSSF zatwierdzonymi przez UE. MSSF obejmują standardy i interpretacje zaakceptowane przez Radę Międzynarodowych Standardów Rachunkowości („RMSR”) oraz Komitet ds. Interpretacji Międzynarodowej Sprawozdawczości Finansowej („KIMSF”).

Podstawa sporządzenia sprawozdania finansowego

Skonsolidowane sprawozdanie finansowe zostało sporządzone zgodnie z koncepcją kosztu historycznego, z wyjątkiem aktywów finansowych dostępnych do sprzedaży oraz aktywów i zobowiązań finansowych wycenianych według wartości godziwej przez wynik finansowy, lub zamortyzowanego kosztu (z wykorzystaniem efektywnej stopy procentowej).

Sporządzenie skonsolidowanego sprawozdania finansowego wymagało dokonania pewnych znaczących oszacowań i ocen dokonanych przez Zarząd Jednostki Dominującej.

Prezentacja zdarzeń gospodarczych w sprawozdaniach finansowych dokonywana jest z uwzględnieniem zasady istotności. Polega ona na niezbędnym, (choć nie wyłącznym) ujawnianiu tych informacji, których pominięcie lub zniekształcenie może wpłynąć na decyzje gospodarcze podejmowane przez użytkowników na podstawie skonsolidowanego sprawozdania finansowego.

Zmiana zasad (polityki) rachunkowości

W okresie od 1 stycznia 2014 do 31 grudnia 2014 roku nie dokonano w Grupie zmian przyjętych zasad rachunkowości i sposobu sporządzenia sprawozdania finansowego.

Sprawozdanie sporządzono wg tych samych zasad (polityki) rachunkowości i metod kalkulacji dla okresu bieżącego i okresów porównywalnych z dostosowaniem okresu porównywalnego do zmiany zasad rachunkowości i prezentacji przyjętych w sprawozdaniu w okresie bieżącym.

Kontynuacja działalności

Przy sporządzeniu skonsolidowanego sprawozdania finansowego założono zgodnie z najlepszą wiedzą Zarządu Grupy, iż Grupa będzie kontynuowała swoją działalność w ciągu, co najmniej 12 miesięcy od daty sporządzenia niniejszego sprawozdania finansowego. W opinii Zarządu Jednostki Dominującej na dzień zatwierdzenia niniejszego skonsolidowanego sprawozdania finansowego nie istnieją przesłanki i okoliczności wskazujące na zagrożenie kontynuacji działalności przez Spółki Grupy Kapitałowej w dającej się przewidzieć przyszłości.

Status zatwierdzenia standardów w UE

MSSF w kształcie zatwierdzonym przez UE nie różnią się obecnie w znaczący sposób od regulacji przyjętych przez Radę Międzynarodowych Standardów Rachunkowości (RMSR), z wyjątkiem poniższych standardów, interpretacji oraz zmian do nich, które według stanu na dzień 19 marca 2015 roku nie zostały jeszcze przyjęte do stosowania:

- **MSSF 9 „Instrumenty finansowe”** (obowiązujący w odniesieniu do okresów rocznych rozpoczynających się 1 stycznia 2018 roku lub po tej dacie),
- **MSSF 14 „Odroczone salda z regulowanej działalności”** (obowiązujący w odniesieniu do okresów rocznych rozpoczynających się 1 stycznia 2016 roku lub po tej dacie),
- **MSSF 15 „Przychody z umów z klientami”** (obowiązujący w odniesieniu do okresów rocznych rozpoczynających się 1 stycznia 2017 roku lub po tej dacie),
- **Zmiany do MSSF 10 „Skonsolidowane sprawozdania finansowe” oraz MSR 28 „Inwestycje w jednostkach stowarzyszonych i wspólnych przedsięwzięciach”** – Sprzedaż lub wniesienie aktywów pomiędzy inwestorem a jego jednostką stowarzyszoną lub wspólnym przedsięwzięciem (obowiązujące w odniesieniu do okresów rocznych rozpoczynających się 1 stycznia 2016 roku lub po tej dacie),
- **Zmiany do MSSF 10 „Skonsolidowane sprawozdania finansowe”, MSSF 12 „Ujawnienia na temat udziałów w innych jednostkach” oraz MSR 28 „Inwestycje w jednostkach stowarzyszonych i wspólnych przedsięwzięciach”** – Jednostki inwestycyjne: zastosowanie zwolnienia z konsolidacji (obowiązujące w odniesieniu do okresów rocznych rozpoczynających się 1 stycznia 2016 roku lub po tej dacie),
- **Zmiany do MSSF 11 „Wspólne ustalenia umowne”** – Rozliczanie nabycia udziałów we wspólnych operacjach (obowiązujące w odniesieniu do okresów rocznych rozpoczynających się 1 stycznia 2016 roku lub po tej dacie),
- **Zmiany do MSR 1 „Prezentacja sprawozdań finansowych”** – Inicjatywa w odniesieniu do ujawnień (obowiązujące w odniesieniu do okresów rocznych rozpoczynających się 1 stycznia 2016 roku lub po tej dacie),
- **Zmiany do MSR 16 „Rzeczowe aktywa trwałe” oraz MSR 38 „Aktywa niematerialne”** – Wyjaśnienia na temat akceptowalnych metod amortyzacyjnych (obowiązujące w odniesieniu do okresów rocznych rozpoczynających się 1 stycznia 2016 roku lub po tej dacie),
- **Zmiany do MSR 16 „Rzeczowe aktywa trwałe” oraz MSR 41 „Rolnictwo” – Rolnictwo: uprawy roślinne** (obowiązujące w odniesieniu do okresów rocznych rozpoczynających się 1 stycznia 2016 roku lub po tej dacie),
- **Zmiany do MSR 27 „Jednostkowe sprawozdania finansowe”** – Metoda praw własności w jednostkowych sprawozdaniach finansowych (obowiązujące w odniesieniu do okresów rocznych rozpoczynających się 1 stycznia 2016 roku lub po tej dacie),
- **Zmiany do różnych standardów „Poprawki do MSSF (cykl 2012-2014)”** – dokonane zmiany w ramach procedury wprowadzania dorocznych poprawek do MSSF (MSSF 5, MSSF 7, MSR 19 oraz MSR 34) ukierunkowane głównie na rozwiązywanie niezgodności i uściślenie słownictwa (obowiązujące w odniesieniu do okresów rocznych rozpoczynających się 1 stycznia 2016 lub po tej dacie).

Zarząd analizuje obecnie konsekwencje oraz wpływ zastosowania powyższych nowych standardów na sprawozdania finansowe.

Nowe standardy i interpretacje

Następujące standardy, zmiany do istniejących standardów i interpretacje opublikowane przez Radę Międzynarodowych Standardów Rachunkowości („RMSR”) oraz zatwierdzone przez UE weszły w życie w roku 2014:

- **MSSF 10 „Skonsolidowane sprawozdania finansowe”**, zatwierdzony w UE w dniu 11 grudnia 2012 roku (obowiązujący w odniesieniu do okresów rocznych rozpoczynających się 1 stycznia 2014 roku lub po tej dacie),
- **MSSF 11 „Wspólne ustalenia umowne”**, zatwierdzony w UE w dniu 11 grudnia 2012 roku (obowiązujący w odniesieniu do okresów rocznych rozpoczynających się 1 stycznia 2014 roku lub po tej dacie),
- **MSSF 12 „Ujawnienie informacji na temat udziałów w innych jednostkach”**, zatwierdzony w UE w dniu 11 grudnia 2012 roku (obowiązujący w odniesieniu do okresów rocznych rozpoczynających się 1 stycznia 2014 roku lub po tej dacie),
- **MSR 27 (znowelizowany w roku 2011) „Jednostkowe sprawozdania finansowe”**, zatwierdzony w UE w dniu 11 grudnia 2012 roku (obowiązujący w odniesieniu do okresów rocznych rozpoczynających się 1 stycznia 2014 roku lub po tej dacie),
- **MSR 28 (znowelizowany w roku 2011) „Inwestycje w jednostkach stowarzyszonych i wspólnych przedsięwzięciach”**, zatwierdzony w UE w dniu 11 grudnia 2012 roku (obowiązujący w odniesieniu do okresów rocznych rozpoczynających się 1 stycznia 2014 roku lub po tej dacie),
- **Zmiany do MSSF 10 „Skonsolidowane sprawozdania finansowe”, MSSF 11 „Wspólne ustalenia umowne” oraz MSSF 12 „Ujawnienie informacji na temat udziałów w innych jednostkach” – objaśnienia na temat przepisów przejściowych**, zatwierdzone w UE w dniu 4 kwietnia 2013 roku (obowiązujące w odniesieniu do okresów rocznych rozpoczynających się 1 stycznia 2014 roku lub po tej dacie),
- **Zmiany do MSSF 10 „Skonsolidowane sprawozdania finansowe”, MSSF 12 „Ujawnienie informacji na temat udziałów w innych jednostkach” oraz MSR 27 „Jednostkowe sprawozdania finansowe” – jednostki inwestycyjne**, zatwierdzone w UE w dniu 20 listopada 2013 roku (obowiązujące w odniesieniu do okresów rocznych rozpoczynających się 1 stycznia 2014 roku lub po tej dacie),
- **Zmiany do MSR 32 „Instrumenty finansowe: prezentacja” – kompensowanie aktywów finansowych i zobowiązań finansowych**, zatwierdzone w UE w dniu 13 grudnia 2012 roku (obowiązujące w odniesieniu do okresów rocznych rozpoczynających się 1 stycznia 2014 roku lub po tej dacie),
- **Zmiany do MSR 36 „Utrata wartości aktywów” – Ujawnianie wartości odzyskiwalnej aktywów niefinansowych**, zatwierdzone w UE w dniu 19 grudnia 2013 roku (obowiązujące w odniesieniu do okresów rocznych rozpoczynających się 1 stycznia 2014 roku lub po tej dacie),
- **Zmiany do MSR 39 „Instrumenty finansowe: ujmowanie i wycena” – Nowacja instrumentów pochodnych oraz kontynuacja rachunkowości zabezpieczeń**, zatwierdzone w UE w dniu 19 grudnia 2013 roku, (obowiązujące w odniesieniu do okresów rocznych rozpoczynających się 1 stycznia 2014 roku lub po tej dacie).

Wyżej wymienione standardy, zmiany do standardów oraz interpretacje nie miały istotnego wpływu na sytuację finansową, wyniki działalności Grupy ani też na zakres informacji prezentowanych w niniejszym sprawozdaniu finansowym.

Interpretacje jakie zostały już opublikowane i zatwierdzone przez UE, ale jeszcze nie weszły w życie

Zatwierdzając niniejsze sprawozdanie finansowe Grupa nie zastosowała następującej interpretacji, która została opublikowana i zatwierdzona do stosowania w UE, ale która nie weszła jeszcze w życie:

- **Zmiany do różnych standardów „Poprawki do MSSF (cykl 2010-2012)”** – dokonane zmiany w ramach procedury wprowadzania dorocznych poprawek do MSSF (MSSF 2, MSSF 3, MSSF 8, MSSF 13, MSR 16, MSR 24 oraz MSR 38) ukierunkowane głównie na rozwiązywanie niezgodności i uściślenie słownictwa – zatwierdzone w UE w dniu 17 grudnia 2014 roku (obowiązujące w odniesieniu do okresów rocznych rozpoczynających się 1 lutego 2015 lub po tej dacie),
- **Zmiany do różnych standardów „Poprawki do MSSF (cykl 2011-2013)”** – dokonane zmiany w ramach procedury wprowadzania dorocznych poprawek do MSSF (MSSF 1, MSSF 3, MSSF 13 oraz MSR 40) ukierunkowane głównie na rozwiązywanie niezgodności i uściślenie słownictwa – zatwierdzone w UE w dniu 18 grudnia 2014 roku (obowiązujące w odniesieniu do okresów rocznych rozpoczynających się 1 stycznia 2015 lub po tej dacie),
- **Zmiany do MSR 19 „Świadczenia pracownicze”** – Programy określonych świadczeń: składki pracownicze - zatwierdzone w UE w dniu 17 grudnia 2014 roku (obowiązujące w odniesieniu do okresów rocznych rozpoczynających się 1 lutego 2015 roku lub po tej dacie),
- **Interpretacja KIMSF 21 „Opłaty”** - zatwierdzona w UE w dniu 13 czerwca 2014 roku (obowiązująca w odniesieniu do okresów rocznych rozpoczynających się 17 czerwca 2014 roku lub po tej dacie).

Jednocześnie nadal poza regulacjami przyjętymi przez UE pozostaje rachunkowość zabezpieczeń portfela aktywów i zobowiązań finansowych, których zasady nie zostały zatwierdzone do stosowania w UE. Według szacunków Grupy, zastosowanie rachunkowości zabezpieczeń portfela aktywów lub zobowiązań finansowych według MSR 39 „Instrumenty finansowe: ujmowanie i wycena” nie miałoby istotnego wpływu na sprawozdanie finansowe, jeżeli zostałyby przyjęte do stosowania na dzień bilansowy.

Wcześniejsze zastosowanie standardów i interpretacji

Grupa nie skorzystała z możliwości wcześniejszego zastosowania jakichkolwiek standardów, zmian do standardów i interpretacji.

Szacunki

Sporządzone sprawozdanie finansowe zgodnie z MSR i MSSF wymaga dokonania szacunków i założeń, które wpływają na wielkości wykazane w sprawozdaniu finansowym. Mimo, że przyjęte założenia i szacunki opierają się na najlepszej wiedzy Zarządu na temat bieżących działań i zdarzeń, rzeczywiste wyniki mogą się różnić od przewidywanych. Oszacowania i założenia poddaje się nieustannej weryfikacji na podstawie dotychczasowych doświadczeń oraz innych czynników, w tym przewidywań co do przyszłych zdarzeń, które w danej sytuacji wydają się zasadne.

Zmiana szacunków

W skonsolidowanym sprawozdaniu finansowym sporządzonym na dzień 31 grudnia 2014 roku nie wystąpiły istotne zmiany szacunków podawanych w poprzednich okresach sprawozdawczych, które miałyby istotny wpływ na bieżący lub przyszły okres sprawozdawczy.

Poniżej omówiono podstawowe założenia dotyczące przyszłości i inne kluczowe źródła niepewności występujące na dzień bilansowy, z którymi związane jest istotne ryzyko znaczącej korekty wartości bilansowych aktywów i zobowiązań w następnym roku finansowym.

Wartość firmy

Na koniec każdego roku obrotowego, o ile nie istnieją obiektywne przesłanki o utracie wartości w trakcie roku obrotowego, Grupa testuje wartość firmy pod kątem utraty wartości. Możliwa do odzyskania wartość ośrodka generującego środki pieniężne (OGSP) została ustalona na podstawie obliczeń wartości użytkowej. Obliczenia te dokonywane są w oparciu o projekcje przepływów pieniężnych po opodatkowaniu, opracowanych na podstawie budżetów/planów/projekcji finansowych zaakceptowanych przez Zarząd i obejmujących okres 5 lat.

Na 31 grudnia 2014 roku Grupa nie dokonywała odpisów wartości firmy powstałych w wyniku transakcji nabycia akcji jednostek zależnych. Szczegółowe informacje zostały opisane w rozdziale 5.9, nota 4.

Wartość godziwa instrumentów finansowych

Wartość godziwą instrumentów finansowych, dla których nie istnieje aktywny rynek wycenia się wykorzystując odpowiednie techniki wyceny. Przy wyborze odpowiednich metod i założeń Grupa kieruje się profesjonalnym osądem. Grupa stosowała analizę zdyskontowanych przyszłych przepływów pieniężnych do różnych aktywów finansowych dostępnych do sprzedaży, którymi nie prowadzi się obrotu na aktywnych rynkach. Szczegółowe informacje w zakresie metod stosowanych do oszacowania wartości akcji i udziałów Spółek niepublicznych oraz prawidłowości wyceny części portfela w oparciu o notowania mało płynnego rynku NewConnect zostały zaprezentowane w rozdziale 5.2.1 „Podstawa sporządzenia sprawozdania finansowego” w jednostkowym sprawozdaniu finansowym IQ Partners S.A.

Waluta funkcjonalna i prezentacja

Załączone sprawozdanie finansowe jest sporządzone w złotych, która jest walutą prezentacji i walutą funkcjonalną jednostki. Poszczególne pozycje sprawozdania finansowego są wycenione w złotych, które stanowią walutę podstawowego środowiska gospodarczego, w którym działa jednostka dominująca. W ciągu roku transakcje w walucie obcej Grupa Kapitałowa ujmuje początkowo w walucie polskiej, stosując do przeliczenia kwoty wyrażonej w walucie obcej, średni kurs NBP obowiązujący na dzień zawarcia transakcji uznając go za natychmiastowy kurs wymiany. Operacje finansowe przeprowadzone w walutach obcych przeliczane są w dniu transakcji na walutę funkcjonalną przy zastosowaniu kursów wymiany banku, z którego usług korzysta Spółka. Pozycje aktywów i pasywów na dzień bilansowy zostały wycenione po kursie średnim NBP obowiązującym w dniu bilansowym. Wszystkie kwoty zaprezentowane w sprawozdaniu finansowym wykazane są w tysiącach złotych, chyba, że zaznaczono inaczej.

Korekta błędu

W skonsolidowanym sprawozdaniu finansowym sporządzonym na dzień 31 grudnia 2014 roku nie wystąpiła istotna korekta błędu.

5.4.2 Ujmowanie i wycena aktywów i pasywów oraz ustalanie wyniku finansowego

Zasady ogólne

§ 1.

Wartość aktywów i pasywów oraz wynik finansowy ustala się i wykazuje w księgach rachunkowych przedstawiając rzetelnie i prawidłowo sytuację majątkową i finansową jednostki.

§ 2.

Aktywa i zobowiązania wycenia się w rzeczywistości poniesionych kosztach, z uwzględnieniem zachodzących zmian w poszczególnych składnikach, a zwłaszcza zmniejszeń wartości składników aktywów, bez względu na wysokość wyniku finansowego.

§ 3.

Wyceny aktywów i zobowiązań na dzień bilansowy oraz w trakcie roku obrotowego dokonuje się z uwzględnieniem przepisów w sprawie tworzenia odpisów z tytułu utraty wartości aktywów.

§ 4.

Aktywa, które w wyniku dokonanej wyceny kwalifikują się do odpisania w ciężar rachunku zysków i strat z tytułu utraty wartości podlegają spisaniu w roku obrotowym, w którym fakt konieczności dokonania odpisu został stwierdzony.

Odpisy na należności wątpliwe oszacowywane są wtedy, gdy ściągnięcie pełnej kwoty należności, zgodnie z pierwotnymi warunkami, przestało być prawdopodobne. Wielkość odpisu stanowi różnicę między wartością księgową a wartością możliwą do odzyskania, która stanowi bieżącą wartość spodziewanych przepływów pieniężnych, zdyskontowaną przy użyciu stopy procentowej właściwej dla podobnych pożyczkobiorców. Należności nieściągalne są odpisywane w koszty operacyjne w momencie stwierdzenia ich nieściągalności. Wartość należności aktualizuje się uwzględniając stopień prawdopodobieństwa ich zapłaty poprzez dokonanie odpisu aktualizującego, w odniesieniu do:

- należności od dłużników postawionych w stan likwidacji lub w stan upadłości – do wysokości należności nie objętej gwarancją lub innym zabezpieczeniem należności, zgłoszonej likwidatorowi lub sędziemu komisarzowi w postępowaniu upadłościowym,
- należności od dłużników w przypadku oddalenia wniosku o ogłoszenie upadłości, jeżeli majątek dłużnika nie wystarcza na zaspokojenie kosztów postępowania upadłościowego - w pełnej wysokości należności,
- należności kwestionowanych przez dłużników oraz, z których zapłatą dłużnik zalega, a według oceny sytuacji majątkowej i finansowej dłużnika, spłata należności w umownej kwocie nie jest prawdopodobna - do wysokości nie pokrytej gwarancją lub innym zabezpieczeniem należności,
- należności stanowiących równowartość kwot podwyższających należności, w stosunku do których uprzednio dokonano odpisu aktualizującego - w wysokości tych kwot, do czasu ich otrzymania lub odpisania,
- należności przeterminowanych lub nieprzeterminowanych o znacznym stopniu prawdopodobieństwa nieściągalności, w przypadkach uzasadnionych rodzajem prowadzonej działalności lub strukturą odbiorców - w wysokości wiarygodnie oszacowanej kwoty odpisu, w tym także ogólne, na nieściągalne należności.

Ponadto dokonuje się odpisów aktualizujących wartość należności w wysokościach nie mniejszych niż:

- 100% w stosunku do należności skierowanych na drogę sądową, w przypadkach wykazanego niezasadnego pozwu sądowego spółka może odstąpić o tworzenia odpisu,
- 100% w stosunku do należności przeterminowanych powyżej 12 miesięcy (licząc od daty terminu płatności), z uwzględnieniem spłat, porozumień itp. mających miejsce po dniu bilansowym,
- 50% w stosunku do należności przeterminowanych od 6 do 12 miesięcy (licząc od daty terminu płatności), z uwzględnieniem spłat, porozumień itp. mających miejsce po dniu bilansowym.

Corocznie analizuje się czy powyższe zasady tworzenia odpisów odpowiadają faktycznej utracie wartości należności. Odpisy aktualizujące wartość należności zalicza się do kosztów operacyjnych lub do kosztów finansowych jeżeli dotyczą one odsetek. W przypadku ustania przyczyny, dla której dokonano odpisu aktualizującego wartość aktywów, całość lub odpowiednia część uprzednio dokonanego odpisu aktualizującego zwiększa wartość danego składnika aktywów i korygowane są koszty operacyjne lub odpis zaliczany jest do przychodów finansowych.

Zobowiązania z tytułu dostaw i usług wycenia się w kwocie wymagającej zapłaty. Są one zobowiązaniami przypadającymi do zapłaty za towary lub usługi, które zostały otrzymane/wykonane, ale nie zostały opłacone, zafakturowane lub formalnie uzgodnione z dostawcą, łącznie z kwotami należnymi pracownikom. Tę grupę zobowiązań stanowią m.in.: wynagrodzenia wraz z narzutami wypłacane jednorazowo w okresie przyszłym, krótkookresowe rezerwy na niewykorzystane urlopy, inne zarachowane koszty wspólnie do osiągniętych przychodów, stanowiące przyszłe zobowiązania oszacowane na podstawie zawartych umów lub innych wiarygodnych szacunków.

Rezerwy tworzone są, gdy na jednostce ciąży obecny, prawny lub zwyczajowo oczekiwany obowiązek wynikający ze zdarzeń przeszłych i prawdopodobne jest, że wypełnienie tego obowiązku spowoduje konieczność wypływu środków zawierających w sobie korzyści ekonomiczne oraz można dokonać wiarygodnego szacunku kwoty tego obowiązku.

Rezerwy tworzy się w wysokości stanowiącej najbardziej właściwy szacunek nakładów niezbędnych do wypełnienia obecnego obowiązku na dzień bilansowy. Jeżeli skutek zmian wartości pieniądza w czasie jest istotny, kwota rezerwy odpowiada bieżącej wartości nakładów, które według oczekiwań będą niezbędne do wypełnienia tego obowiązku

Rezerwy tworzy się w szczególności z następujących tytułów, (jeżeli spełnione są wyżej wymienione warunki ujmowania rezerw):

- świadczenia emerytalne i inne świadczenia po okresie zatrudnienia, których wysokość ustala się metodą aktuarialną,
- inne koszty w przypadku, gdy na jednostce ciąży obowiązek prawny lub zwyczajowy, z uwzględnieniem w istotnych przypadkach zmiany wartości pieniądza w czasie i ewentualnego ryzyka związanego z danym zobowiązaniem, w tym na skutki toczących się spraw sądowych oraz spraw spornych, udzielone gwarancje, poręczenia, przyszłe świadczenia na rzecz pracowników, koszty restrukturyzacji.

Kapitały własne stanowią kapitały i fundusze tworzone zgodnie z obowiązującym prawem, właściwymi ustawami oraz ze statutem. Do kapitałów własnych zaliczane są także niepodzielone zyski i niepokryte straty z lat ubiegłych.

- Kapitał zakładowy wykazany jest w wysokości zgodnej ze statutem oraz wpisem do rejestru sądowego według wartości nominalnej. Jest on pomniejszony o akcje własne, wykazywane w wartości nabycia.
- Kapitał zapasowy tworzony jest z premii emisyjnych uzyskanych z emisji akcji.
- Zyski zatrzymane tworzone z odpisów z zysku
- Kapitał z aktualizacji wyceny
- Wynik finansowy netto obrotowego stanowi wynik brutto roku bieżącego skorygowany o obciążenie z tytułu podatku dochodowego od osób prawnych i odroczonego podatku dochodowego.

Ujmowanie i wycena aktywów i zobowiązań finansowych

§ 5.

1. Aktywa finansowe oraz zobowiązania finansowe, w tym również transakcje terminowe, z których wynika zobowiązanie lub prawo do nabycia lub sprzedaży w przyszłym terminie ustalonej ilości określonych aktywów lub zobowiązań finansowych po ustalonej cenie, wprowadza się do ksiąg rachunkowych, pod datą zawarcia kontraktu, bez względu na przewidziany w umowie termin rozliczenia transakcji.
2. Wyłącza się z ksiąg rachunkowych składnik aktywów finansowych lub jego część, jeśli jednostka przenosi zgodnie z § 28 dany składnik aktywów oraz przekazuje niemalże całe ryzyko i wszystkie korzyści związane z danym składnikiem aktywów, jeśli prawa do środków pieniężnych wynikające z danej pozycji wygasły lub jednostka zrzekła się tych praw. Pomimo przeniesienia lub sprzedaży składnika aktywów jednostka zachowuje składnik aktywów w swoich księgach, jeśli zachowała niemalże całe ryzyko i wszystkie korzyści związane z daną pozycją. Jeśli jednostka zachowała częściowe ryzyko lub/i częściowe korzyści związane z danym składnikiem, pozostawia go w księgach w części w jakiej jest dalej zaangażowana w ten składnik, jeśli zachowała kontrolę nad daną pozycją zgodnie z § 28.
3. Składnik zobowiązań finansowych lub jego część podlega wyłączeniu z ksiąg rachunkowych w przypadku, gdy zobowiązanie wygasa. Zobowiązanie wygasa, gdy obowiązek określony w umowie został wypełniony, umorzony lub upłynął termin jego dochodzenia. Wszelkie pozycje powstałe w momencie wygaśnięcia składnika zobowiązań ujmuje się zgodnie z § 29.

§ 6.

1. W momencie początkowego ujęcia składnik aktywów finansowych wyceniany jest w wartości godziwej powiększonej o koszty transakcji, które mogą być bezpośrednio przypisane do nabycia lub powstania składnika aktywów finansowych, z zastrzeżeniem ust. 3 i 4.
2. W momencie początkowego ujęcia zobowiązanie finansowe wyceniane jest w wartości godziwej pomniejszonej o koszty transakcji, które mogą być bezpośrednio przypisane do zaciągnięcia lub emisji tego zobowiązania, z zastrzeżeniem ust. 3 i 4.
3. W przypadku, gdy koszty transakcji, o których mowa w ust. 1, są niższe niż 0,5% wartości transakcji, dopuszcza się możliwość nie uwzględniania ich w momencie początkowego ujęcia składnika aktywów lub zobowiązania finansowego.
4. W momencie początkowego ujęcia składnik aktywów lub zobowiązanie finansowe zakwalifikowane jako wyceniane w wartości godziwej przez wynik finansowy, o których mowa w § 7 ust. 1, wycenia się w wartości godziwej bez uwzględnienia kosztów transakcji.
5. Do kosztów transakcji, o których mowa w ust. 1 i 2, zalicza się opłaty i prowizje wypłacane podmiotom zewnętrznym, w tym: agentom, agentom przedstawicielom, pośrednikom, doradcom i maklerom, opłaty nakładane przez agencje regulacyjne i giełdy oraz podatki i cła od obrotu. Koszty transakcji nie obejmują premii lub dyskonta od instrumentów dłużnych, kosztów finansowania ani też narzutu wewnętrznych kosztów administracyjnych czy kosztów przechowania instrumentów.

§ 7.

1. Aktywa i zobowiązania finansowe w dniu ich nabycia lub powstania, klasyfikuje się do następujących kategorii:
 - a) aktywa finansowe i zobowiązania finansowe wyceniane w wartości godziwej przez wynik finansowy,
 - b) pożyczki i należności,
 - c) aktywa finansowe utrzymywane do terminu wymagalności,
 - d) aktywa finansowe dostępne do sprzedaży.
2. W ramach portfela aktywów i zobowiązań finansowych wycenianych w wartości godziwej przez wynik finansowy wyróżnia się podgrupę aktywów i zobowiązań finansowych przeznaczonych do obrotu, spełniających kryteria, o których mowa w § 8 ust. 1 pkt. 1.

§ 8.

1. Aktywem finansowym lub zobowiązaniem finansowym wycenianym w wartości godziwej przez wynik finansowy jest składnik aktywów lub składnik zobowiązań finansowych spełniające jeden z niżej wymienionych warunków:
 - a) jest przeznaczone do obrotu, tzn.:
 - zostało nabyte w celu sprzedaży w krótkim terminie lub zaciągnięte przy istniejącym zamiarze jego odkupu w krótkim terminie,
 - jest składnikiem portfela instrumentów wspólnie zarządzanych, dla których istnieje dowód o bieżącej tendencji umożliwiającej uzyskiwanie krótkoterminowych zysków,
 - jest instrumentem pochodnym (z wyjątkiem instrumentów uznanych jako zabezpieczające),
 - zawiera element wbudowany, którego wartości godziwej nie można oszacować wiarygodnie, a który podlegałby wyodrębnieniu na mocy przepisów.
 - b) w momencie nabycia lub zaciągnięcia został wyznaczony do wyceny w wartości godziwej przez wynik finansowy. Jednostka może wyznaczyć składnik aktywów lub zobowiązań do wyceny w wartości godziwej przez wynik finansowy jeśli:
 - zawiera on instrument (bądź instrumenty) wbudowany istotnie modyfikujący przepływy pieniężne, którego

- wyodrębnienie nie jest zabronione na mocy przepisów;
 - kwalifikacja taka eliminuje lub istotnie redukuje niespójności w zakresie wyceny lub ujęcia, które powstałyby przy wycenie aktywów lub zobowiązań lub różnego ujęciu związanych z nimi zysków lub strat (np. aktywa WG, zobowiązania SCN), co przyczynia się do właściwszego zobrazowania danego podmiotu;
 - zarządzana wspólnie grupa aktywów lub zobowiązań finansowych lub obu razem jest wyceniana dla potrzeb pomiaru dokonań w odniesieniu do wartości godziwych zgodnie z udokumentowaną polityką redukcji ryzyka lub polityką inwestycyjną jednostki, a informacje o tej polityce zostały przedstawione kluczowemu kierownictwu.
2. Aktywa finansowe będące instrumentami kapitałowymi, dla których nie istnieje cena rynkowa kwotowana na aktywnym rynku, i których wartości godziwej nie można wycenić w wiarygodny sposób, nie są kwalifikowane do aktywów finansowych zgodnie z § 8 ust. 1 pkt. 2. Jednostka może rozważyć klasyfikację instrumentów kapitałowych do aktywów wycenianych w wartości godziwej przez wynik finansowy, jeśli klasyfikacja tych pozycji do aktywów finansowych dostępnych do sprzedaży prowadziłaby do zmniejszenia prezentacji rzetelnego i prawidłowego obrazu finansowego i majątkowego podmiotu.
 3. Do zobowiązań finansowych wycenianych w wartości godziwej przez wynik finansowy zalicza się również zobowiązania do dostarczenia pożyczonych papierów wartościowych oraz innych instrumentów finansowych, w przypadku zawarcia umowy sprzedaży krótkiej (gdy jednostka dokona sprzedaży instrumentów finansowych, które pożyczyla, ale których jeszcze nie posiada).
 4. Aktywa i zobowiązania finansowe wyceniane w wartości godziwej przez wynik finansowy nie mogą zostać przeklasyfikowane do innych kategorii wymienionych w § 7 ust. 1 pkt b, c i d.
 5. Po dacie ich powstania lub nabycia, aktywa i zobowiązania finansowe zaklasyfikowane do kategorii wymienionych w § 7 ust. 1 pkt b, c i d nie mogą zostać przeklasyfikowane do aktywów i zobowiązań wycenianych w wartości godziwej przez wynik finansowy.

§ 9.

Pożyczki i należności są to aktywa finansowe:

- nie będące instrumentami pochodnymi,
- generujące określone lub możliwe do określenia płatności,
- nie kwotowane na aktywnym rynku,
- inne niż:
 - przeznaczone do natychmiastowej sprzedaży lub odsprzedaży w bliskim terminie,
 - zakwalifikowane na moment początkowego ujęcia jako aktywa finansowe dostępne do sprzedaży,
 - zaklasyfikowane na moment początkowego ujęcia jako aktywa finansowe w wartości godziwej przez wynik finansowy,
 - aktywa, dla których niemożliwe okazać się może odzyskanie całej początkowej kwoty inwestycji na skutek sytuacji innej niż pogorszenie wiarygodności kredytowej dłużnika.

§ 10.

1. Aktywa finansowe utrzymywane do terminu wymagalności są to aktywa finansowe o określonych lub możliwych do określenia płatnościach oraz o ustalonym terminie wymagalności, które jednostka zamierza i ma możliwość utrzymać w posiadaniu do upływu terminu wymagalności.
2. Do aktywów utrzymywanych do terminu wymagalności można zaliczyć także dłużne instrumenty finansowe z opcją kupna (call), które dają Emitentowi prawo do żądania ich dostarczenia przed upływem terminu wymagalności pod warunkiem, że kwoty zapłacone przez Emitenta w przypadku ich wcześniejszego wykupu nie będą istotnie odbiegały od wartości tego instrumentu, wynikającej z ksiąg rachunkowych.
3. Jeżeli w bieżącym roku obrotowym albo w poprzednich dwóch latach obrotowych aktywa finansowe zaliczone do kategorii utrzymywanych do terminu wymagalności zostały w znacznej kwocie sprzedane (w stosunku do całego portfela) lub przeniesiono je do innej kategorii, to jednostka nie klasyfikuje żadnych aktywów jako utrzymywanych do terminu wymagalności w okresie pozostałym do końca bieżącego roku obrotowego oraz przez dwa następne lata obrotowe z wyjątkiem przypadku, gdy sprzedaż taka nastąpiła:
 - w dniu bliskim terminu wymagalności,
 - po dniu, w którym 90% nominalu składnika aktywów finansowych zostało spłacone,
 - na skutek zdarzenia, którego nie można było przewidzieć.
4. Sprzedaż lub przeniesienie znacznej kwoty inwestycji z aktywów finansowych utrzymywanych do terminu wymagalności określonej zgodnie z ust. 3 oznacza konieczność przeniesienia wszystkich pozostałych aktywów z tej kategorii do aktywów finansowych dostępnych do sprzedaży.

§ 11.

1. Aktywa finansowe dostępne do sprzedaży są to nie będące instrumentami pochodnymi aktywa finansowe, które zostały wyznaczone jako dostępne do sprzedaży, aktywa finansowe, które nie zostały zakwalifikowane do pozostałych kategorii oraz nie kwalifikują się do pozostałych kategorii.
2. Aktywa finansowe dostępne do sprzedaży mogą być przekwalifikowane do innych kategorii, z zastrzeżeniem § 8 ust. 5

§ 12.

1. W przypadku zawarcia umowy, której składnikiem jest wbudowany instrument pochodny, a całość lub część przepływów pieniężnych związanych z taką umową zmienia się w sposób podobny do tego, jakie wbudowany instrument pochodny powodowałby samodzielnie, należy wbudowany instrument pochodny wykazać w księgach rachunkowych odrębnie od umowy zasadniczej. Jednostka może zaklasyfikować dobrowolnie całą umowę zasadniczą do aktywów finansowych i zobowiązań finansowych w wartości godziwej przez wynik finansowy na moment początkowego ujęcia. W takim przypadku jednostka nie wykazuje oddzielnie elementu wbudowanego.
2. Umowę zasadniczą będącą instrumentem finansowym, od której odłączono wbudowany instrument pochodny, wykazuje się w księgach odrębnie i kwalifikuje do kategorii określonych w § 7.
3. Jeżeli wiarygodne ustalenie wartości godziwej wbudowanego instrumentu pochodnego nie jest możliwe w momencie nabycia albo w następujących po tym terminach wyceny, to instrument finansowy zalicza się do aktywów finansowych i zobowiązań finansowych w wartości godziwej przez wynik finansowy.

§ 13.

1. Wartość początkową wbudowanego instrumentu pochodnego, który wykazywany jest w księgach rachunkowych odrębnie od umowy zasadniczej stanowi jego wartość godziwą.
2. Wartość początkową umowy zasadniczej stanowi różnica między wartością godziwą całego instrumentu finansowego i wartością godziwą wbudowanego instrumentu pochodnego.

§ 14.

1. Aktywa finansowe w wartości godziwej przez wynik finansowy wycenia się:
 - w wartości rynkowej – jeżeli istnieje dla nich aktywny rynek,
 - w określonej w inny sposób wartości godziwej – jeżeli nie istnieje dla nich aktywny rynek.
2. Aktywny rynek spełnia łącznie następujące warunki:
 - pozycje będące przedmiotem obrotu na rynku są jednorodne,
 - w dowolnym momencie można zazwyczaj znaleźć chętnych nabywców i sprzedawców oraz,
 - ceny są podawane do wiadomości publicznej.
3. Wartość rynkową składnika aktywów finansowych wycenianych w wartości godziwej przez wynik finansowy ustala się na podstawie jego cen notowanych na aktywnych rynkach. Jeżeli znane są jedynie kwotowania, wówczas wartością godziwą:
 - dla aktywów posiadanych przez jednostkę jest bieżąca cena kupna (cena jak rynek zapłaci za dany składnik aktywów finansowych),
 - dla aktywów finansowych, które jednostka zamierza nabyć jest bieżąca cena sprzedaży lub cena ofertowa (cena za jak można by pozyskać dany składnik na rynku).
4. W przypadku, gdy bieżące rynkowe ceny kupna i sprzedaży nie są dostępne do wyceny składnika aktywów finansowych, o których mowa w ust. 1 pkt 1, można stosować cenę ostatnio przeprowadzonej na rynku transakcji, pod warunkiem że w okresie między datą transakcji i dniem bilansowym nie nastąpiły znaczne zmiany uwarunkowań gospodarczych.
5. W przypadku, gdy posiadany przez jednostkę składnik aktywów finansowych jest przedmiotem obrotu na rynku, ale stopień aktywności tego rynku jest niski, rynek jest słabo rozwinięty lub poziom obrotów jest niski w stosunku do liczby jednostek tego składnika aktywów w obrocie, wyceny tych składników dokonuje się w wartości godziwej.
6. Zarząd Spółki IQ Partners S.A. stosuje zaktualizowane (od dnia 1 stycznia 2013 roku) procedury wyceny portfela inwestycyjnego, które określają sposób postępowania w procesie wyceny i zapewniają precyzję wyceny w zakresie danych stosowanych do oszacowania wartości akcji i udziałów spółek niepublicznych oraz prawidłowość wyceny części portfela w oparciu o notowania małego płynnego rynku NewConnect.
Zmiany w procedurze to:
 - Wydłużenie okresu ujmowania start up-ów w cenie nabycia z 4 kwartałów do 8 kwartałów od dnia ich rejestracji (W wielu przypadkach po 4 kwartałach nie ma żadnych przesłanek by móc stwierdzić, że model biznesowy danej spółki przeszedł weryfikację przez rynek najczęściej ze względu na opóźnienia prac informatycznych);
 - Rozgraniczenie metod wyceny stosowanych w procesie podejmowania decyzji o inwestycji w dany projekt, spółkę od rynkowej wyceny wartości godziwej spółki portfelowej już działającej opracowywanej na potrzeby sporządzenia sprawozdania finansowego danego wehikułu inwestycyjnego. Dotychczas do obu celów stosowana była wycena metodą DCF przy zastosowaniu wysokiej stopy dyskontowej 30% w przypadku inwestycji w projekt w fazie start up i 40% przy projekcie w fazie seed ze względu na wysokie ryzyko. W przypadku działającej spółki ryzyko jest niższe, a nawet w przypadku nie radzącej sobie na rynku spółki już same jej relacje przychodowo kosztowe doprowadzą do jej niskiej wyceny. Dla działających spółek proponowane jest stosowanie stopy dyskontowej na poziomie bieżącego kosztu kapitału, co umożliwi jej wycenę godziwą, a nie zaniżoną ze względu na zastosowanie wysokiej stopy dyskontowej;

- Przyjęcie zasady dla spółek publicznych, które nie przeszły pozytywnie testu na płynność ich akcji (średni wolumen akcji w okresie ostatniego kwartału lub dwóch ostatnich kwartałów dzielony przez free float w tym okresie jest mniejszy niż 0,5%) bądź spekulacyjne zachowania na koniec I i III kwartału (odchylenie zarówno w górę jak i w dół kursu na dzień bilansowy od średniej za ostatni kwartał jest większe o 25%, lub w przypadku średniej za ostatnie dwa kwartały o 50%) , by dla potrzeb sprawozdania okresowego za I i III kwartał danego wehikulu inwestycyjnego ujmować wartość ich akcji według wartości z poprzedniego kwartału, czyli w taki sam sposób jak to ma miejsce w przypadku spółek niepublicznych.
7. Celem stosowania technik wyceny jest ustalenie, jak w dniu wyceny kształtowałaby się cena w transakcji zawartej na zasadach rynkowych pomiędzy niezależnymi stronami. Podstawą sporządzenia wycen są prognozy finansowe przygotowane przez jednostki podlegające wycenie, które każdorazowo są weryfikowane pod kątem realności oraz porównywane z wykonaniem za poprzednie okresy w celu dokonania niezbędnych korekt. Podczas procesu wyceny inwestycji uwzględniane jest ryzyko działalności Emitenta poprzez zastosowanie wysokich wskaźników dyskontujących potencjalne korzyści.

§ 15.

Wartość godziwą dla składnika aktywów finansowych, dla których nie istnieje aktywny rynek, ustala się w drodze jednej z następujących metod:

- zastosowania właściwego modelu wyceny instrumentu finansowego, jeżeli wprowadzone do tego modelu dane wejściowe pochodzą z aktywnego regulowanego rynku,
- oszacowania ceny instrumentu finansowego na podstawie publicznie ogłoszonej, notowanej na aktywnym regulowanym rynku ceny nie różniącego się istotnie, podobnego instrumentu finansowego, albo cen składników złożonego instrumentu finansowego,
- oszacowania ceny instrumentu finansowego za pomoc metod estymacji powszechnie uznawanych za poprawne,
- oszacowania dłużnych instrumentów finansowych przez wyspecjalizowaną, niezależną jednostkę świadczącą tego rodzaju usługi, jeżeli możliwe jest rzetelne oszacowanie przepływów pieniężnych, związanych z tymi instrumentami.

§ 16.

Skutki wyceny aktywów finansowych wycenianych w wartości godziwej przez wynik finansowy zalicza się do przychodów lub kosztów z tytułu operacji finansowych.

§ 17.

1. Aktywa finansowe, które zostały zaklasyfikowane do kategorii pożyczki i należności, wycenia się w zamortyzowanym koszcie (skorygowanej cenie nabycia).
2. Nie podlegają wycenie w zamortyzowanym koszcie aktywa, o których mowa w ust. 1, dla których nie można ustalić harmonogramu przyszłych przepływów pieniężnych niezbędnych dla obliczenia efektywnej stopy procentowej

§ 18.

1. Wartość bieżącą aktywa, o którym mowa w § 17 ust. 1, ustala się przy użyciu efektywnej stopy procentowej, służącej do naliczania przychodu odsetkowego wygenerowanego przez dany składnik aktywów w danym okresie, korygując ją o przepływy środków pieniężnych oraz odpisy z tytułu utraty wartości.
2. Wszelkie prowizje i opłaty związane ze składnikiem aktywów, o którym mowa w § 17 ust. 1, pobrane po dacie jego powstania, mające wpływ na jego efektywny zwrot, korygują (pomniejszają) wartość bieżącą tego składnika, a w związku z tym korygują także wartość efektywnej stopy procentowej zastosowanej do jego wyceny w dacie poprzedniej wyceny.
3. Zmiana harmonogramów przyszłych przepływów pieniężnych z danego składnika aktywów wymaga ustalenia nowej wartości efektywnej stopy procentowej, służącej do wyceny składnika aktywów w kolejnych okresach sprawozdawczych.

§ 19.

1. Aktywa, o których mowa w § 17 ust. 2, wycenia się w kwocie wymaganej zapłaty obejmującej również odsetki, z uwzględnieniem odpisów z tytułu utraty wartości.
2. Prowizje i opłaty związane z powstaniem lub decydujące o cechach finansowych aktywów, o których mowa w § 17 ust. 2, podlegają obowiązkowi rozliczenia w czasie w okresie życia aktywa metod liniową lub nominalną stopą procentową i są zaliczane do przychodów odsetkowych.
3. Metoda liniowego rozliczania w czasie określonych prowizji i opłat polega na systematycznym odnoszeniu ich do rachunku zysków i strat, proporcjonalnie do upływającego czasu w okresie życia składnika. Systematyczne rozliczanie określonych prowizji i opłat odbywa się w okresach miesięcznych lub kwartalnych.

§ 20.

Aktywa finansowe utrzymywane do terminu wymagalności wycenia się w zamortyzowanym koszcie w sposób, o którym mowa w § 18.

§ 21.

1. Przychody z odsetek związane z dłużnymi instrumentami finansowymi ustala się proporcjonalnie do upływu czasu, na poziomie efektywnej dochodowości tych aktywów, do dnia wyłączenia ich z ksiąg rachunkowych i zalicza do przychodów finansowych poszczególnych okresów sprawozdawczych. Przychody z odsetek obejmują naliczone odsetki wyliczone za pomoc efektywnej stopy, jak również wszelkie odpisy dyskonta, premii lub innej różnicy między wartością aktywów wynikającą z ksiąg rachunkowych na dzień wyceny i ich wartością w terminie wymagalności. Jeśli jednostka nie jest w stanie określić stopy efektywnej, na wynik odnoszone są odsetki ustalone metodą liniową lub z wykorzystaniem stopy nominalnej.
2. Zasady określone w ust. 1 stosuje się również wtedy, gdy dłużne instrumenty finansowe zaliczone do kategorii dostępnych do sprzedaży wycenia się w wartości godziwej, a skutki przeszacowania wpływają na kapitał z aktualizacji wyceny. W takim przypadku zysk lub stratę odnoszoną na kapitał z aktualizacji wyceny stanowi różnica między ustaloną na dzień wyceny wartością godziwą aktywów a wartością tych aktywów w zamortyzowanym koszcie.

§ 22.

1. Aktywa finansowe zakwalifikowane jako dostępne do sprzedaży wycenia się w wartości godziwej, ustalonej zgodnie z § 14-15.
2. Skutki zmiany wartości godziwej aktywów finansowych, o których mowa w ust. 1, odnosi się na kapitał z aktualizacji wyceny. Na kapitał z aktualizacji wyceny odnoszone są również przeszacowania zmniejszające wartość danego składnika aktywów poniżej jego wartości początkowej lub zamortyzowanego kosztu. Ujętą na kapitale stratę odnosi się na wynik finansowy w momencie realizacji danego składnika aktywów lub uznania utraty jego wartości.

§ 23.

1. Na każdy dzień bilansowy jednostka ocenia czy wystąpiły przesłanki świadczące o utracie wartości aktywów finansowych lub ich grupy. Jeżeli takie przesłanki istnieją, należy ustalić kwotę odpisu z tytułu utraty wartości aktywów lub ich grupy.
2. Przesłanką świadczącą o wystąpieniu utraty wartości składnika aktywów jest zaistnienie zdarzenia mającego negatywny, dający się rzetelnie oszacować, wpływ na przyszłe przepływy pieniężne z niego wynikające.
3. Do sytuacji, w których można stwierdzić, że nastąpiła utrata wartości należy zaliczyć w szczególności:
 - wystąpienie znaczących trudności finansowych Emitenta lub dłużnika,
 - niedotrzymanie postanowień umownych przez Emitenta lub dłużnika, np. niespłacenie odsetek lub kapitału albo zaleganie z ich spłatą,
 - przyznanie Emitentowi lub dłużnikowi, ze względów ekonomicznych lub prawnych związanych z jego trudnościami finansowymi, udogodnienia, które w innym wypadku nie zostałyby udzielone,
 - zaistnienie wysokiego prawdopodobieństwa upadłości lub restrukturyzacji Emitenta lub dłużnika,
 - zanik obrotu danym składnikiem aktywów finansowych na aktywnym rynku ze względu na trudności finansowe Emitenta lub dłużnika,
 - wystąpienie umożliwiającego oszacowanie spadku wartości przyszłych przepływów pieniężnych, w tym ich ściągalności, wynikających z grupy aktywów.
 - w przypadku instrumentów kapitałowych sytuacją taką może być przedłużający się lub istotny spadek wartości godziwej danej pozycji poniżej wartości początkowej.
4. Nie dokonuje się oceny ani odpisów z tytułu utraty wartości, o których mowa w ust. 1, w odniesieniu do aktywów, o których mowa w § 7 ust. 1 pkt 1, z wyjątkiem sytuacji, gdy wyceniane są one w kwocie innej niż wartość godziwa.
5. Odpisów z tytułu utraty wartości nie można odwracać poprzez rachunek zysków i strat w odniesieniu do instrumentów kapitałowych zakwalifikowanych do aktywów finansowych dostępnych do sprzedaży, oraz aktywów finansowych w wartości godziwej przez wynik finansowy, z zastrzeżeniem ust. 4.

§ 24.

1. Akcje i udziały w jednostkach podporządkowanych wycenia się zgodnie z klasyfikacją i zapisami §§ 5 – 23.
2. Do jednostek podporządkowanych, o których mowa w ust. 1, zalicza się jednostki zależne, współzależne oraz stowarzyszone.

§ 25.

1. Kapitały własne, z wyjątkiem akcji własnych, o których mowa w ust. 2, wycenia się w ich wartości nominalnej.
2. Akcje własne wycenia się w cenie ich nabycia.
3. W przypadkach nabycia akcji własnych w drodze egzekucji za cenę nabycia uważa się cenę nabycia ustaloną w postępowaniu egzekucyjnym, powiększoną o koszty poniesione w toku postępowania egzekucyjnego, które nie zostały zwrócone. W przypadku nieodpłatnego nabycia akcji własnych cena nabycia obejmuje wszystkie koszty ponoszone na ich nabycie.
4. W razie zbycia akcji własnych, dodatnią różnicę między ceną sprzedaży, pomniejszoną o koszty sprzedaży, a ich ceną nabycia, należy odnieść na kapitał agio (nadwyżkę ceny emisyjnej nad wartością nominalną akcji). Ujemną różnicę należy ująć jako zmniejszenie kapitału agio, a pozostałą część ujemnej różnicy, przewyższającą kapitał agio,

jako stratę z lat ubiegłych i opisać w informacji dodatkowej w sprawozdaniu finansowym za rok, w którym nastąpiła sprzedaż.

5. W przypadku umorzenia akcji własnych, z zastrzeżeniem ust. 6, dodatnią różnicę między ich wartością nominalną a ceną nabycia należy odnieść na kapitał agio. Ujemną różnicę należy ująć jako zmniejszenie kapitału agio, a pozostałą część ujemnej różnicy, przewyższając kapitał agio, jako stratę z lat ubiegłych i opisać w informacji dodatkowej w sprawozdaniu finansowym za rok, w którym nastąpiło obniżenie kapitału zakładowego.
6. W przypadku umorzenia akcji własnych nabytych w drodze egzekucji, gdy różnica między ich wartością nominalną a ceną nabycia, zdefiniowaną w ust. 3, jest większa lub równa zero, wartość udziałów własnych według ceny nabycia należy ująć jako zmniejszenie kapitału rezerwowego utworzonego w celu ich umorzenia.

§ 26.

Aktywa finansowe będące instrumentami kapitałowymi, których wartości godziwej nie można wiarygodnie ustalić, wycenia się w cenie nabycia z uwzględnieniem odpisu z tytułu utraty wartości lub ostatnio ustalonej wartości godziwej. W momencie pojawienia się możliwości wiarygodnego oszacowania wartości godziwej pozycje takie są przeszacowywane do wartości godziwej, a zmiany wartości ujmowane zgodnie z zaklasyfikowaniem danej pozycji.

§ 27.

1. Zobowiązania finansowe wyceniane w wartości godziwej przez wynik finansowy wycenia się w wartości godziwej z tym, że zobowiązanie, które ma być rozliczone przez przekazanie instrumentu kapitałowego, którego wartości godziwej nie można wiarygodnie ustalić, należy wycenić w cenie nabycia lub ostatnio ustalonej wartości godziwej powiększonej o naliczone odsetki.
2. Skutki zmiany wartości godziwej zobowiązań finansowych, o których mowa w ust. 1, odnosi się odpowiednio do przychodów lub kosztów z operacji finansowych.
3. Zobowiązania finansowe nie zakwalifikowane do kategorii zobowiązań wycenianych w wartości godziwej przez wynik finansowy wycenia się w zamortyzowanym koszcie z uwzględnieniem efektywnej stopy procentowej.
4. Jeżeli dla zobowiązania, o którym mowa w ust. 3, nie można ustalić harmonogramu spłat, wycenia się je w kwocie wymaganej zapłaty. Prowizje i koszty związane z powstaniem lub ustalaniem cech finansowych tych zobowiązań podlegają rozliczeniu w czasie w okresie życia zobowiązania metodą liniową lub nominalną stopą procentową.

§ 28.

1. Jednostka wyłącza składnik aktywów finansowych, z uwzględnieniem ust. 5 i 6, z bilansu wtedy, gdy:
 - wygasają umowne prawa do przepływów pieniężnych ze składnika aktywów finansowych, albo
 - zostaje on przeniesiony.
2. Jednostka przenosi składnik aktywów finansowych wtedy, gdy:
 - przenosi na inną jednostkę gospodarczą umowne prawa do otrzymania przepływów pieniężnych ze składnika aktywów finansowych, albo
 - zatrzymuje umowne prawa do otrzymania przepływów pieniężnych ze składnika aktywów finansowych, ale zgodnie z porozumieniem spełniającym warunki, o których mowa w ust. 3, przyjmuje obowiązek przekazania przepływów pieniężnych do jednego lub więcej odbiorców.
3. Jeśli jednostka zatrzymuje umowne prawa do otrzymania przepływów pieniężnych ze składnika aktywów finansowych, ale przyjmuje umowny obowiązek przekazania tych przepływów pieniężnych do jednego lub kilku ostatecznych inwestorów, jednostka traktuje transakcje jako przeniesienie składnika aktywów finansowych wtedy, gdy spełnione są łącznie następujące warunki:
 - Jednostka nie ma obowiązku wypłaty kwot ostatecznym inwestorom dopóki nie otrzyma odpowiednich kwot od dłużnika głównego. Krótkoterminowe zaliczki dokonywane przez jednostkę z prawem do ich pełnego odzyskania wraz z naliczonymi odsetkami ustalone na podstawie stóp rynkowych nie stanowi naruszenia tego warunku,
 - na mocy umowy przeniesienia, jednostka nie może sprzedać lub zastawić składnika aktywów finansowych w inny sposób, niż ustanowienie zastawu na rzecz ostatecznych inwestorów, jako zabezpieczenie zobowiązania do dokonywania płatności pieniężnych,
 - jednostka, działając w imieniu ostatecznych inwestorów, jest obowiązana do przekazania wszystkich otrzymanych przepływów pieniężnych bez istotnej zwłoki. Jednostka nie jest upoważniona do reinwestowania otrzymywanych przepływów pieniężnych, z wyjątkiem inwestycji w środki pieniężne i ekwiwalenty środków pieniężnych w krótkim okresie rozliczeniowym, między datą otrzymania i wymaganym dniem przekazania ostatecznym inwestorom określonych kwot, przy czym uzyskane odsetki z inwestycji są przekazywane tym inwestorom.
4. Zgodnie z § 5 ust. 2 przenosząc składnik aktywów finansowych, jednostka ocenia, w jakim stopniu zachowuje ryzyko i korzyści związane z posiadaniem składnika aktywów finansowych. W tym przypadku:
 - jeśli jednostka przenosi niemalże całe ryzyko i wszystkie korzyści związane z posiadaniem składnika aktywów finansowych, to wyłącza składnik aktywów finansowych z bilansu i ujmuje oddzielnie jako aktywa lub zobowiązania wszelkie prawa i obowiązki powstałe lub zachowane w wyniku przeniesienia,
 - jeśli jednostka zachowuje niemalże całe ryzyko i wszystkie korzyści związane z posiadaniem składnika

aktywów finansowych, to w dalszym ciągu ujmuje składnik aktywów finansowych,

- jeśli jednostka nie przenosi ani nie zachowuje niemalże całego ryzyka i wszystkich korzyści związanych z posiadaniem składnika aktywów finansowych, to ustala, czy zachowała kontrolę nad składnikiem aktywów finansowych; z tym, że:
 - jeśli jednostka nie zachowuje kontroli, wyłącza składnik aktywów finansowych z bilansu i oddzielnie ujmuje jako aktywa lub zobowiązania wszelkie prawa i obowiązki powstałe lub zachowane w wyniku przeniesienia,
 - jeśli jednostka zachowuje kontrolę, w dalszym ciągu ujmuje składnik aktywów finansowych w stopniu w jakim utrzymuje zaangażowanie w składnik aktywów finansowych.
5. Przed ustaleniem, czy i w jakim zakresie wyłączenie z bilansu jest zgodne z postanowieniami ust. 1-4, jednostka ustala czy te postanowienia mają zastosowanie do części składnika aktywów finansowych (lub do części grupy podobnych aktywów finansowych), czy do całego składnika aktywów finansowych (lub grupy podobnych aktywów finansowych), w następujący sposób:
- postanowienia ust. 1-4 stosuje się dla części składnika aktywów finansowych (lub do części grupy podobnych aktywów finansowych) tylko wtedy, gdy część wyznaczona do wyłączenia z bilansu spełnia jeden z następujących warunków:
 - część obejmuje wyłącznie specyficznym określone przepływy pieniężne wynikające ze składnika aktywów finansowych (lub grupy podobnych aktywów finansowych);
 - część obejmuje wyłącznie w pełni proporcjonalny udział w przepływach środków pieniężnych z danego składnika aktywów finansowych (lub grupy podobnych aktywów finansowych);
 - część obejmuje wyłącznie w pełni proporcjonalny udział w specyficznym określonych przepływach środków pieniężnych ze składnika aktywów finansowych (lub grupy podobnych aktywów finansowych);
 - we wszystkich innych przypadkach postanowienia ust. 1-4 mają zastosowanie do składnika aktywów finansowych w całości (lub do całej grupy podobnych składników aktywów finansowych);
6. Pojęcie „składnik aktywów finansowych” w postanowieniach ust. 1-4 odnosi się do części składnika aktywów finansowych (lub części grupy podobnych aktywów finansowych) zgodnie z ust. 5 pkt 1, a w innych przypadkach do składnika aktywów finansowych (lub grupy podobnych aktywów finansowych) w całości.

§ 29.

1. Zgodnie z § 5 ust. 3 wyłącza się z bilansu zobowiązanie finansowe (lub część zobowiązania finansowego) wtedy i tylko wtedy, gdy zobowiązanie (lub część zobowiązania) wygasło - to znaczy, kiedy obowiązek określony w umowie został wypełniony, umorzony lub wygasł.
2. Różnicę między wartością bilansową zobowiązania finansowego (lub częścią zobowiązania finansowego), które wygasło lub zostało przeniesione na inną jednostkę gospodarczą a wartością zapłaty, z uwzględnieniem wszystkich przeniesionych aktywów niepieniężnych lub przyjętych zobowiązań, ujmuje się w rachunku zysków i strat.
3. Jeśli jednostka odkupuje część zobowiązania finansowego, to rozdziela poprzednią wartość bilansową zobowiązania finansowego między część, która będzie w dalszym ciągu ujmowana w księgach i część wyłączaną, w stosunku do odpowiadających im wartości godziwych na dzień odkupu. Różnicę między wartością bilansową przypisaną części wyłączonej i zapłatą otrzymaną w zamian za część wyłączaną, z uwzględnieniem przeniesionych aktywów niepieniężnych lub przyjętych zobowiązań, ujmuje się w rachunku zysków i strat.

Ujmowanie i wycena pozostałych aktywów i pasywów

§ 30.

1. Do środków trwałych oraz wartości niematerialnych zalicza się składniki majątku o przewidywanym okresie wykorzystywania dłuższym niż rok, przeznaczone na potrzeby działalności jednostki lub przekazane do użytkowania innym podmiotom na podstawie umowy najmu lub innych umów o podobnym charakterze.
2. Środki trwałe oraz wartości niematerialne będące przedmiotem umów leasingu, na mocy których jednostka, w zamian za określoną opłatę lub serię opłat, uzyskuje prawo do użytkowania tych aktywów przez oznaczony okres czasu zalicza się do aktywów trwałych jednostki wówczas, gdy zasadniczo całe ryzyko i korzyści z tytułu posiadania składnika aktywów przeniesione zostaną na jednostkę.
3. Cena nabycia i koszt wytworzenia środków trwałych, środków trwałych w budowie oraz wartości niematerialnych obejmuje ogół ich kosztów, bezpośrednio związanych z doprowadzeniem danego składnika aktywów do stanu zdatnego do użytkowania, poniesionych przez jednostkę za okres budowy, montażu, przystosowania i ulepszenia, do dnia bilansowego lub przyjęcia do używania, w tym również:
 - nie podlegający odliczeniu podatek od towarów i usług oraz podatek akcyzowy,
 - koszt obsługi zobowiązań zaciągniętych w celu ich finansowania, w przypadku, gdy związany jest z nabyciem, budową lub wytworzeniem składnika aktywów uznawanym za „dostosowywany”, czyli taki, który wymaga znacznego czasu niezbędnego do przygotowania go do zamierzonego wykorzystania lub sprzedaży oraz zyski lub straty z tytułu różnic kursowych, jeżeli uznawane są za korekty kosztów odsetek,
4. Nakłady związane z nabyciem lub wytworzeniem budynków dzieli się na istotne części składowe tego budynku

(komponenty), w przypadku gdy części składowe posiadają różne okresy użytkowania lub gdy każda z nich dostarcza jednostce korzyści w inny sposób.

5. Za istotną część składową budynku (komponent), o której mowa w ust. 4, uważa się wydatek poniesiony na nabycie lub wytworzenie części składowej przekraczający 20 % globalnej ceny nabycia lub kosztu wytworzenia budynku oraz pod warunkiem, że wydatek ten będzie wyższy od kwoty 50 000 PLN. Za cenę nabycia środków trwałych oraz wartości niematerialnych, o których mowa w ust. 2, przyjmuje się niższą z następujących wartości:
 - wartość rynkową przedmiotu leasingu, ustaloną na dzień rozpoczęcia leasingu, lub
 - wartość bieżącą opłat leasingowych, ustalonych przy stopie dyskontowej równej stopie procentowej leasingu.
7. Środki trwałe nabyte w drodze wymiany w zamian za inny składnik aktywów wycenia się w wartości godziwej, chyba że nie można ustalić wartości godziwej żadnego z wymienianych aktywów. W przypadku, gdy środek trwały nabyty w drodze wymiany nie jest wyceniany w wartości godziwej, jego cena nabycia jest równa wartości bilansowej składnika aktywów oddanego w zamian.
8. Wartość bilansową środków trwałych oraz wartości niematerialnych powiększa się o dodatkowe nakłady poniesione w okresie ich użytkowania, gdy:
 - istnieje prawdopodobieństwo, że jednostka uzyska przyszłe korzyści ekonomiczne, które można przyporządkować danemu składnikowi środków trwałych oraz wartości niematerialnych (wyższe od korzyści pierwotnie szacowanych, mierzonych np. okresem użytkowania, poprawą jakości obsługi, kosztami eksploatacji),
 - można wiarygodnie ustalić cenę nabycia lub koszt wytworzenia danego składnika środków trwałych oraz wartości niematerialnych.

§ 31.

1. Wartość początkową środków trwałych, w tym istotnych części składowych budynków oraz wartości niematerialnych, stanowiącą cenę nabycia lub koszt wytworzenia, z zastrzeżeniem ust. 2, zmniejszającą zakumulowane odpisy amortyzacyjne dokonywane w celu uwzględnienia utraty ich wartości, na skutek używania lub upływu czasu oraz zakumulowane odpisy aktualizujące z tytułu utraty wartości spowodowanej innymi czynnikami niż wymienionymi wyżej.
2. Odpisów amortyzacyjnych nie dokonuje się od:
 - gruntów i prawa wieczystego użytkowania gruntów,
 - dzieł sztuki i eksponatów muzealnych, zbiorów numizmatycznych,
 - wartości firmy,
 - wartości niematerialnych bez określonego okresu użytkowania,
 - środków trwałych, nieruchomości inwestycyjnych oraz wartości niematerialnych zakwalifikowanych do aktywów przeznaczonych do sprzedaży.
3. Odpisów amortyzacyjnych lub umorzeniowych, o których mowa w ust. 1, dokonuje się metodą liniową, polegającą na systematycznym, równomiernym rozłożeniu wartości początkowej środka trwałego oraz wartości niematerialnej na ustalony okres amortyzacji, bez względu na możliwość wystąpienia okresów ich niewykorzystywania, z uwzględnieniem wartości rezydualnej.
4. Okres amortyzacji, o którym mowa w ust. 3, ustala się na podstawie przyjętego w jednostce dla danego rodzaju środka trwałego oraz wartości niematerialnej okresu użytkowania, tj.:
 - czasu, przez jaki, zgodnie z oczekiwaniem, jednostka będzie użytkowała składnik aktywów, lub
 - liczby jednostek produkcji lub podobnych jednostek, jaką jednostka spodziewa się uzyskać z danego składnika aktywów.

§ 32.

1. Szacując długość okresu użytkowania poszczególnych rodzajów rzeczowych aktywów trwałych i wartości niematerialnych należy uwzględnić:
 - dotychczasowe przeciętne okresy użytkowania tego rodzaju składników aktywów, odzwierciedlające tempo zużycia fizycznego, intensywność jego wykorzystania, program remontów, itp.,
 - utratę przydatności z przyczyn technologicznych (tempo postępu techniczno-ekonomicznego) lub rynkowych,
 - okres sprawowania kontroli nad składnikiem aktywów oraz prawne i inne ograniczenia okresu użytkowania,
 - zależność okresu użytkowania składnika aktywów od okresu użytkowania innych aktywów,
 - inne okoliczności mające wpływ na okres użytkowania tego rodzaju aktywów trwałych.
2. W przypadku, gdy okres korzystania ze składnika aktywów wynika z tytułów umownych lub innych tytułów prawnych, okres użytkowania powinien odpowiadać okresowi wynikającemu z tych tytułów umownych lub prawnych, chyba że szacowany okres użytkowania składnika aktywów trwałych będzie krótszy. W tym przypadku przyjmuje się szacowany przez jednostkę okres użytkowania.

§ 33.

1. Rozpoczęcie amortyzacji rzeczowych aktywów trwałych oraz wartości niematerialnych następuje od pierwszego dnia miesiąca następującego po miesiącu, w którym ten środek przyjęto do używania, a jej zakończenie, nie później niż z

chwila:

- zrównania wartości odpisów amortyzacyjnych lub umorzeniowych z wartością początkową lub rezydualną danego składnika aktywów, lub
 - przeznaczenia go do likwidacji, lub
 - sprzedaży, lub
 - stwierdzenia jego niedoboru, lub
 - ustalenia w wyniku weryfikacji, o której mowa w § 34. ust. 1, że przewidywana wartość końcowa składnika aktywów przewyższa jego wartość bilansową (netto),
 - z uwzględnieniem, przewidywanej przy likwidacji wartości końcowej składnika aktywów (wartości „rezydualnej”), tj. kwoty netto, którą jednostka spodziewa się uzyskać na zakończenie okresu użytkowania, po odliczeniu oczekiwanych kosztów zbycia, w przypadku gdy wartość bieżąca przewidywanej przy likwidacji wartości końcowej będzie nie niższa niż 15 % ceny nabycia lub kosztu wytworzenia tego składnika aktywów oraz pod warunkiem, że wartość końcowa będzie wyższa od kwoty 10 000 PLN z zastrzeżeniem ust. 2.
2. Dla wartości niematerialnych przyjmuje się, że wartość końcowa wynosi zero, chyba, że istnieje zobowiązanie strony trzeciej do ich odkupienia lub gdy istnieje i będzie istniał pod koniec używania składnika, aktywny rynek i można określić jego wartość na tym rynku.

§ 34.

1. Wartość końcowa i przyjęte okresy użytkowania środków trwałych oraz wartości niematerialnych podlegają, nie rzadziej niż na koniec każdego roku obrotowego, w terminie zapewniającym przeprowadzenie ewentualnych korekt począwszy od pierwszego miesiąca kolejnego roku obrotowego, weryfikacji pod względem poprawności ich przyjęcia w zależności od zmian przewidywanego okresu użytkowania danego środka trwałego.
2. Odpisów amortyzacyjnych metodą liniową dokonuje się od środków trwałych oraz wartości niematerialnych o jednostkowej wartości początkowej przekraczającej kwotę 3.500 PLN.
3. Wydatki na nabycie składników majątku, o jednostkowej wartości początkowej równej lub niższej niż 3.500,-zł, zalicza się, w dacie poniesienia, bezpośrednio w koszty, lub dokonuje się dla nich jednorazowego odpisu amortyzacyjnego w pełnej wysokości w miesiącu przyjęcia do użytkowania lub w kolejnym.

§ 35.

Nieruchomości oraz wartości niematerialne zaliczane do inwestycji wycenia się według zasad, stosowanych do środków trwałych oraz wartości niematerialnych, określonych w §§ 30-36.

§ 36.

1. Utrata wartości rzeczowych aktywów trwałych oraz wartości niematerialnych zachodzi wtedy, gdy wartość bilansowa tego składnika jest wyższa od jego wartości odzyskiwalnej, tj. ceny sprzedaży netto (wartości godziwej pomniejszonej o koszty sprzedaży) lub wartości użytkowej, w zależności od tego, która z nich jest wyższa.
2. Wartość użytkową ustala się na podstawie bieżącej wartości szacunkowej oczekiwanych przyszłych przepływów środków pieniężnych z tytułu dalszego użytkowania składnika aktywów, z uwzględnieniem środków z tytułu jego ostatecznej likwidacji.
3. Do przesłanek mogących świadczyć o utracie wartości składnika aktywów trwałych należą:
 - utrata wartości rynkowej danego składnika aktywów odnotowana w ciągu przyjętego do oceny okresu, jest znacznie wyższa od utraty wartości spowodowanej upływem czasu i zwykłym użytkowaniem,
 - wystąpienie niekorzystnych dla jednostki zmian (które już nastąpiły w ciągu okresu lub nastąpią) spowodowanych czynnikami technologicznymi, rynkowymi, gospodarczymi lub prawnymi w otoczeniu lub na rynkach, na które dany składnik jest przeznaczony,
 - wzrost rynkowych stóp procentowych (który już nastąpił w ciągu okresu lub nastąpi) i prawdopodobne jest, że wzrost ten wpłynie na stopę dyskontową stosowaną do wyliczenia wartości użytkowej danego składnika aktywów i istotnie obniży wartość odzyskiwalną składnika aktywów,
 - wystąpienie dowodów świadczących o utracie przydatności danego składnika aktywów w prowadzonej działalności lub jego fizycznym uszkodzeniu,
 - wystąpienie znacznych niekorzystnych zmian (lub prawdopodobieństwo ich wystąpienia w niedalekiej przyszłości) dotyczących zakresu lub sposobu używania danego składnika, np. plany zaniechania lub restrukturyzacja działalności, której dany składnik służy, plany jego wcześniejszej likwidacji, zmiana oceny czasu użytkowania danego składnika z nieokreślonego na określony,
 - wystąpienie dowodów świadczących o tym, że ekonomiczne wyniki danego składnika aktywów są lub w przyszłości będą gorsze od oczekiwanych,
 - inne kryteria wskazujące na możliwość utraty wartości.
4. W przypadku utraty wartości składnika aktywów trwałych dokonuje się w ciężar pozostałych kosztów operacyjnych – odpowiedniego odpisu aktualizującego jego wartość.
5. Przeprowadzenie testu na utratę wartości nie jest wymagane, jeżeli zdarzenia i uwarunkowania nie wskazują na

zaistnienie przesłanek, o których mowa w ust. 3, oraz w przypadku, gdy wartość odzyskiwalna danego składnika aktywów ustalona w wyniku poprzednio przeprowadzonej analizy była znacznie wyższa od jego wartości bilansowej, pod warunkiem, że nie wystąpiły żadne wydarzenia, mające wpływ na zniwelowanie tej różnicy.

6. Wartość bilansowa składników wartości niematerialnych nie podlegających amortyzacji, a także składników wartości niematerialnych nie przekazanych jeszcze do użytkowania, podlega obowiązkowi corocznego przeprowadzenia testu na utratę wartości, nawet w przypadku nie wystąpienia przesłanek wskazujących na możliwość utraty ich wartości oraz zawsze wtedy, gdy istnieje podejrzenie, że nastąpiła utrata wartości.

§ 37.

1. Nabyte lub powstałe zapasy rzeczowych składników aktywów obrotowych ujmuje się w księgach rachunkowych według cen nabycia lub kosztów wytworzenia na dzień ich nabycia lub powstania.
2. Wycena rzeczowych składników aktywów obrotowych, dokonywana jest według cen nabycia lub kosztów wytworzenia nie wyższych od wartości netto możliwej do uzyskania na dzień, na który dokonywana jest ich wycena.
3. Na cenę nabycia lub koszt wytworzenia rzeczowych składników aktywów obrotowych składają się wszystkie koszty zakupu, koszty przetworzenia oraz inne koszty poniesione w trakcie doprowadzenia ich do aktualnego miejsca i stanu.

§ 38.

1. Wartość bilansowa pozycji rzeczowych aktywów trwałych oraz wartości niematerialnych wykazywana jest w księgach rachunkowych:
 - do chwili zbycia tej pozycji aktywów, lub
 - kiedy nie oczekuje się żadnych przyszłych korzyści ekonomicznych z tytułu jego użytkowania lub zbycia.
2. Przychody i koszty wynikające z faktu usunięcia pozycji rzeczowych aktywów trwałych oraz wartości niematerialnych z ksiąg rachunkowych ujmuje się w rachunku zysków i strat w momencie ich usunięcia z ksiąg rachunkowych.
3. Zyski i straty wynikające z faktu usunięcia pozycji rzeczowych aktywów trwałych z bilansu są ustalane jako różnica między przychodami netto ze zbycia (jeżeli takie były) a wartością bilansową tej pozycji.

§ 39.

1. Aktywa trwale zakwalifikowane do aktywów przeznaczonych do sprzedaży wycenia się w wartości bilansowej lub w wartości godziwej, pomniejszonej o koszty sprzedaży, w zależności od tego, która z tych wartości jest niższa.
2. Na różnicę między wartością godziwą, a wyższą od niej wartością bilansową, tworzy się odpis z tytułu utraty wartości.
3. Aktywa trwale zakwalifikowane do aktywów przeznaczonych do sprzedaży nie podlegają amortyzacji.
4. Oczekiwany termin realizacji sprzedaży aktywów przeznaczonych do sprzedaży nie powinien przekraczać jednego roku od momentu zakwalifikowania aktywa do aktywów trwałych przeznaczonych do sprzedaży.
5. Aktywa trwale wycofane z aktywów przeznaczonych do sprzedaży wycenia się w wartości bilansowej sprzed momentu zaklasyfikowania ich do aktywów trwałych przeznaczonych do sprzedaży, pomniejszonej o amortyzację lub w wartości odzyskiwalnej na dzień podjęcia decyzji o zaniechaniu sprzedaży, w zależności od tego, która z tych wartości jest niższa.
6. Regulacjom ust. 1 nie podlegają następujące aktywa trwale:
 - aktywa z tytułu odroczonego podatku dochodowego, oraz
 - aktywa finansowe.

§ 40.

Środki pieniężne wykazuje się w wartości nominalnej.

§ 41.

Środki pieniężne denominowane w walucie obcej przeliczane są na dzień bilansowy po kursie zamknięcia z dnia bilansowego.

§ 42.

Pozycje pieniężne denominowane w walucie obcej przeliczane są na dzień bilansowy po kursie zamknięcia z dnia bilansowego.

Ustalanie wyniku finansowego

§ 43.

1. Wynik finansowy netto w księgach rachunkowych wykazywany jest z uwzględnieniem odpowiednich przepisów, dotyczących instrumentów finansowych, dokonywania odpisów aktualizujących wartość należności, korekty odpisów aktualizujących, tworzenia odpisów z tytułu utraty wartości, rozliczenia międzyokresowego kosztów i przychodów.
2. Koszty, dotyczące roku obrachunkowego powinny być ujęte w księgach tego roku, pomimo, że termin ich płatności nastąpi w okresie późniejszym.

3. Koszty związane z płatnościami wynikającymi z nieterminowego regulowania zobowiązań jednostki, rozliczeniem niedoborów stwierdzonych w składnikach majątkowych oraz inne o podobnym charakterze ujmują się w rachunku wyników okresu, w którym zostały stwierdzone, zgodnie z trybem określonym w procedurze wewnętrznej.

§ 44.

1. Jednostka, będąc płatnikiem podatku dochodowego, tworzy rezerwę i ustala aktywa z tytułu odroczonego podatku dochodowego na przejściowe różnice między wykazywaną w księgach rachunkowych wartością aktywów i zobowiązań, a ich wartością podatkową oraz stratą podatkową możliwą do odliczenia w przyszłości.
2. Wartość podatkowa aktywów jest to kwota, wpływająca na pomniejszenie podstawy obliczenia podatku dochodowego w przypadku uzyskania z nich, w sposób pośredni lub bezpośredni, korzyści ekonomicznych. Jeżeli uzyskanie korzyści ekonomicznych z tytułu określenia aktywów nie powoduje pomniejszenia podstawy obliczenia podatku dochodowego, to wartość podatkowa aktywów jest ich wartością księgową.
3. Wartość podatkowa zobowiązań jest ich wartością księgową pomniejszoną o kwoty, które w przyszłości pomniejszą podstawę podatku dochodowego.

§ 45.

1. Aktywa z tytułu odroczonego podatku dochodowego ustala się w wysokości kwoty przewidzianej w przyszłości do odliczenia od podatku dochodowego, w związku z ujemnymi różnicami przejściowymi, które spowodują w przyszłości zmniejszenie podstawy obliczenia podatku dochodowego oraz straty podatkowej możliwej do odliczenia, ustalonej przy uwzględnieniu zasady ostrożności.
2. Rezerwę z tytułu odroczonego podatku dochodowego tworzy się w wysokości kwoty podatku dochodowego, wymagającej w przyszłości zapłaty w związku z występowaniem dodatnich różnic przejściowych, to jest różnic, które spowodują zwiększenia podstawy odliczenia podatku dochodowego w przyszłości.
3. Wysokość rezerwy i aktywów z tytułu odroczonego podatku dochodowego ustala się, przy uwzględnieniu stawek podatku dochodowego, obowiązujących w roku powstania obowiązku podatkowego.
4. Rezerwa i aktywa z tytułu odroczonego podatku dochodowego wykazywane są w bilansie oddzielnie. Rezerwę i aktywa można kompensować, jeżeli jednostka ma tytuł uprawniający ją do ich jednoczesnego uwzględniania przy obliczaniu kwoty zobowiązania podatkowego.

§ 46.

1. Podatek dochodowy za dany okres, wpływający na wynik finansowy, obejmuje:
 - część bieżącą
 - część odroczoną.
2. Wykazywana w rachunku zysków i strat część odroczonego stanowi różnicę między stanem rezerw i aktywów z tytułu podatku odroczonego na koniec i początek okresu sprawozdawczego.
3. Rezerwy i aktywa z tytułu odroczonego podatku dochodowego, dotyczące rozliczenia z kapitałem własnym, odnosi się również na kapitał własny.

5.4.3 Sporządzanie skonsolidowanego sprawozdania finansowego

Zasady konsolidacji

§ 47.

1. Inwestycje w jednostkach podporządkowanych, tj. zależnych, stowarzyszonych i współkontrolowanych, obejmowane są wSSF według zasad zgodnych z wymogami MSSF 3, Połączenia jednostek gospodarczych dla wszystkich inwestycji oraz odpowiednio:
 - MSSF 10, Skonsolidowane sprawozdania finansowe,
 - MSSF 12, Ujawnienia informacji na temat udziałów w innych jednostkach,
 - MSR 27, Jednostkowe sprawozdania finansowe,
 - MSR 28, Inwestycje w jednostkach stowarzyszonych i wspólnych przedsięwzięciach oraz
 - MSSF 11, Wspólne ustalenia umowne.
2. Wszystkie inwestycje, które na dzień nabycia spełniają definicję aktywów trwałych przeznaczonych do sprzedaży według warunków, określonych w MSSF 5, Aktywa trwale przeznaczone do sprzedaży i działalność zaniechana ujmowane są zgodnie z postanowieniami tego standardu, tzn. ujmowane są w odrębnej pozycji aktywów, obejmujących ich wartość w wartości godziwej pomniejszonej o koszty sprzedaży, zaś w zobowiązaniach odrębnie wykazywana jest ich wartość w wartości godziwej.

Jednostki zależne

§ 48.

1. Skonsolidowane sprawozdanie finansowe Grupy obejmuje pełne dane finansowe spółki IQ Partners S.A. oraz spółek będących pod jej kontrolą. Przyjmuje się, że Grupa sprawuje kontrolę, jeżeli posiada bezpośrednio lub pośrednio,

więcej niż 50% praw głosu w danej jednostce gospodarczej lub w inny sposób posiada zdolność do kierowania polityką finansową i operacyjną jednostki gospodarczej w celu czerpania korzyści ekonomicznych z prowadzonej przez daną jednostkę zależną działalności.

- Przejęcie jednostek zależnych przez Grupę rozlicza się metodą nabycia, zgodnie z wymogami MSSF 3.
- Wyłączeniu podlega wartość bilansowa inwestycji jednostki dominującej w każdej jednostce zależnej, odpowiednio z kapitałem własnym każdej jednostki zależnej. Nadwyżkę wartości bilansowej inwestycji nad wartością godziwą udziału Grupy w możliwych do zidentyfikowania przejętych aktywach netto ujmuje się jako wartość firmy. Nadwyżkę udziału Grupy w wartości godziwej aktywów netto nad ceną przejęcia ujmuje się bezpośrednio w rachunku zysków i strat w roku przejęcia jednostki.
- Koszt przejęcia ustala się, jako wartość godziwą przekazanych aktywów, wyemitowanych instrumentów kapitałowych oraz zobowiązań zaciągniętych lub przejętych na dzień wymiany, powiększoną o koszty bezpośrednio związane z przejęciem. Możliwe do zidentyfikowania aktywa nabyte oraz zobowiązania i zobowiązania warunkowe przejęte w ramach połączenia jednostek gospodarczych, wycenia się na dzień przejęcia według ich wartości godziwej, niezależnie od wielkości ewentualnych udziałów mniejszości.
- Transakcje, rozrachunki, przychody, koszty i niezrealizowane zyski ujęte w aktywach, powstałe na transakcjach pomiędzy spółkami Grupy, podlegają eliminacji. Eliminacji podlegają również nie zrealizowane straty, chyba że transakcja dostarcza dowodów na utratę wartości przekazanego składnika aktywów.
- Udział akcjonariuszy mniejszościowych w spółkach zależnych wykazywany jest odrębnie w ramach kapitałów własnych Grupy. Zysk (netto) okresu należący do akcjonariuszy (udziałowców) mniejszościowych wykazywany jest w rachunku zysków i strat w odrębnej pozycji jako element rozliczenia zysku okresu spółek Grupy, objętych konsolidacją pełną.
- Metoda nabycia jest stosowana przy nabyciu udziałów jednostek gospodarczych. Jednostki nabyte lub zbyte w ciągu roku są uwzględniane w skonsolidowanym sprawozdaniu finansowym odpowiednio od dnia nabycia lub do dnia sprzedaży.

Inwestycje w jednostkach stowarzyszonych

§ 49.

- Inwestycje w jednostkach stowarzyszonych (generalnie inwestycje od 20% do 50% w instrumenty kapitałowe jednostki), na które Grupa wywiera znaczny wpływ na politykę operacyjną i finansową, ale ich nie kontroluje i nie współkontroluje, rozliczane są metodą praw własności.
- Rozliczanie kosztu przejęcia (ceny nabycia inwestycji) dokonuje się tożsamo z zasadami, obowiązującymi dla rozliczania inwestycji w jednostkach zależnych.
- Udział Grupy w wyniku finansowym jednostek stowarzyszonych od dnia nabycia ujmuje się w rachunku zysków i strat, za jej udział w zmianach stanu innych kapitałów od dnia nabycia – w odpowiedniej pozycji kapitałów własnych.
- Dodatkowa ocena wartości inwestycji w spółkach stowarzyszonych pod kątem ostrożnej wyceny ma miejsce wtedy, kiedy istnieją przesłanki wskazujące na to, że mogła wystąpić utrata wartości lub odpis utraty wartości dokonany w latach poprzednich już nie jest wymagany. W takich okolicznościach stosuje się wymogi w zakresie utraty wartości, określone w MSR 36, Utrata wartości aktywów nie oceniając jednak indywidualnie utraty wartości przez wartość firmy, przypisaną do danej inwestycji.
- Z chwilą poniesienia straty przez jednostkę stowarzyszoną, której odniesiona w proporcji do posiadanych udziałów na inwestycję część przewyższa dotychczasową ich wartość bilansową nie jest dalej ujmowana w bilansie, ani w stracie (zysku) okresu Grupy. W takich przypadkach wartość bilansowa inwestycji jest równa zero.

Inwestycje w jednostkach współkontrolowanych

§ 50.

- Inwestycje w jednostkach współkontrolowanych, nad którymi Grupa sprawuje współkontrolę ujmowane są metodą praw własności według zasad, to samych do ujmowania inwestycji w jednostkach stowarzyszonych. Oznacza to także, że niezrealizowane zyski na transakcjach pomiędzy Grupą a jednostkami współkontrolowanymi eliminuje się proporcjonalnie do posiadanego udziału Grupy w jednostce współkontrolowanej. Eliminacji podlegają również niezrealizowane straty chyba, że transakcja dostarcza dowodów na wystąpienie utraty wartości przekazywanego składnika aktywów.
- Inwestycje w jednostkach współkontrolowanych to takie, w których ma miejsce podział kontroli nad działalnością gospodarczą, który występuje wówczas, gdy strategiczne decyzje finansowe i operacyjne dotyczące tej działalności wymagają jednomyślnej zgody stron współkontrolujących (wspólników).

5.5 Informacja na temat segmentów operacyjnych

Zgodnie z wymogami MSSF 8, należy identyfikować segmenty operacyjne w oparciu o wewnętrzne raporty dotyczące tych elementów Grupy, które są regularnie weryfikowane przez osoby decydujące o przydzielaniu zasobów do danego segmentu i oceniające jego wyniki finansowe. W Grupie Kapitałowej IQ Partners zostały wyróżnione następujące segmenty operacyjne:

segment finansowy – obejmujący spółki prowadzące działalność w zakresie obrotu instrumentami finansowymi na rynku kapitałowym (IQ Partners S.A., InQbe sp. z o.o., Ventures Hub sp. z o.o., IQ Venture Capital s.a r.l., Inventiq sp. z o.o.),

segment Internet – obejmujący spółki budujące i prowadzące serwisy internetowe (HUB30.com sp. z o.o., SeoPower sp. z o.o., Transdata sp. z o.o., Ingis sp. z o.o.)

segment Media (reklama, mobile, content) – obejmujący spółki budujące i prowadzące platformy i systemy mobilne (Zumobile sp. z o.o., Langzee sp. z o.o.) Na 31.12.2014 roku w Grupie nie występuje segment Media, z uwagi na fakt, iż wymienione spółki utraciły status spółek zależnych.

segment E-commerce - obejmujący spółki prowadzące handel za pośrednictwem Internetu (B2BPartner S.A.)

Organem dokonującym regularnych przeglądów wewnętrznych raportów finansowych Grupy Kapitałowej dla celów podejmowania głównych decyzji inwestycyjnych jest Zarząd Jednostki Dominującej, który odpowiada za alokację zasobów w Grupie Kapitałowej. Ceny transakcyjne stosowane przy transakcjach między segmentami operacyjnymi ustalane są na zasadach rynkowych podobnie jak przy transakcjach ze stronami niepowiązanymi.

Segmenty działalności za okres 01.01.2014-31.12.2014

	Segment finansowy	Segment internet	Segment media i reklama	Segment e-commerce	Udział w zyskach/(stratach) netto jednostek podporządkowanych wycenianych metodą praw własności	Wyłączenia konsolidacyjne	Razem
Przychody ze sprzedaży	81	549	-	21 346		(65)	21 911
Koszt własny sprzedaży	(81)	-	-	(16 149)		-	(16 230)
Zysk na sprzedaży	-	549	-	5 197		(65)	5 681
Koszty sprzedaży	-	-	-	(4 095)		-	(4 095)
Koszty ogólnego zarządu	(2 103)	(752)	-	(1 338)		(1)	(4 194)
w tym amortyzacja	(55)	(191)	-	(102)		-	(348)
Pozostałe przychody (inne niż przychody finansowe)	2 397	21	-	45	2 448	-	4 911
Pozostałe koszty (inne niż koszty finansowe)	(696)	(4)	-	(10)		-	(710)
Zysk z działalności operacyjnej	(402)	(186)	-	(201)	2 448	(66)	1 593
Przychody finansowe	718	2	-	5	(159)	(49)	517
w tym przychody z tytułu odsetek	169	2	-	67		-	238
Koszty finansowe	(1 671)	(13)	-	(132)		(119)	(1 935)
w tym koszty z tytułu odsetek	(205)	(9)	-	(139)		-	(353)
Zysk netto	(1 423)	(195)	-	(346)	2 246	(318)	(36)
Aktywa trwałe	83 691	682	-	4 729	(10 744)	(41 573)	36 785
Finansowe inwestycje długoterminowe	81 993	-	-	432	(10 744)	(45 544)	26 137
Aktywa obrotowe (krótkoterminowe)	8 687	196	-	3 002		(4 848)	7 037
Suma aktywów	92 378	1 715	-	7 731	(10 744)	(47 258)	43 822
Kapitał własny przypadający akcjonariuszom Jednostki Dominującej	78 220	1 199	-	3 188	(10 744)	(38 607)	33 255
Zobowiązania długoterminowe	5 735	-	-	25		(5 413)	347
Zobowiązania krótkoterminowe	8 423	516	-	4 518		(5 122)	8 335
Suma pasywów	92 378	1 715	-	7 731	(10 744)	(47 258)	43 822

W segmentach działalności od 2014 roku wydzielono pozycję amortyzacji oraz kosztów i przychodów finansowych, w związku z czym zestawienie za 2013 rok zostało również zaktualizowane.

Segmenty działalności za okres 01.01.2013-31.12.2013

Dane porównywalne	Udział w zyskach/stratach netto jednostek podporządkowanych wycenianych metodą praw własności						
	Segment finansowy	Segment internet	Segment media i reklama	Segment e-commerce	Wycenianych metodą praw własności	Wyłączenia konsolidacyjne	Razem
Przychody ze sprzedaży	131	793	-	15 039		(135)	15 828
Koszt własny sprzedaży	(131)	-	-	(11 162)		1	(11 292)
Zysk na sprzedaży	-	793	-	3 877		(134)	4 536
Koszty sprzedaży	-	-	-	(2 431)		-	(2 431)
Koszty ogólnego zarządu	(1 847)	(967)	(74)	(1 036)		145	(3 779)
w tym amortyzacja	(55)	(138)	(1)	(30)			(224)
Pozostałe przychody (inne niż przychody finansowe)	11 882	40	-	64	5 284	(11)	17 259
Pozostałe koszty (inne niż koszty finansowe)	(1 721)	(2)	(3)	(246)		-	(1 972)
Zysk z działalności operacyjnej	8 314	(136)	(77)	228	5 284	-	13 613
Przychody finansowe	434	27	42	13	(45)	(119)	352
w tym przychody z tytułu odsetek	312	1	46	13			372
Koszty finansowe	(5 982)	(22)	-	(148)		287	(5 865)
w tym koszty z tytułu odsetek	(235)	(17)	(1)	(84)			(337)
Zysk netto	2 738	(139)	(43)	48	2 716	168	5 488
Aktywa trwałe	79 589	388	7	4 146	(12 995)	(36 282)	34 853
Finansowe inwestycje długoterminowe	78 372	-	-	432	(12 995)	(41 888)	23 921
Aktywa obrotowe (krótkoterminowe)	7 942	2 306	1 569	7 787		(4 361)	15 243
Suma aktywów	87 531	2 694	1 576	12 686	(12 995)	(41 396)	50 096
Kapitał własny przypadający akcjonariuszom Jednostki Dominującej	76 217	1 360	1 563	4 282	(12 995)	(36 663)	33 764
Zobowiązania długoterminowe	3 879	5	8	27		(3 573)	346
Zobowiązania krótkoterminowe	7 435	1 329	5	8 377		(4 401)	12 745
Suma pasywów	87 531	2 694	1 576	12 686	(12 995)	(41 396)	50 096

5.6 Wartości niematerialne

Nota 1

	Stan na dzień	
	31.12.2014	31.12.2013
Wartość firmy	-	-
Oprogramowanie komputerowe	3 986	3 356
Nabyte koncesje, patenty, licencje	-	-
Inne wartości niematerialne	676	389
	4 662	3 745

Nota 1a

Zmiany wartości niematerialnych w okresie od 1 stycznia 2014 do 31 grudnia 2014 r

	Wartość firmy	Oprogramowanie komputerowe	Nabyte koncesje, patenty, licencje	Inne wartości niematerialne	Ogółem
Stan na dzień 1 stycznia 2014 r.					
Wartość brutto	445	3 755	7	1 801	6 008
Umorzenie	-	(399)	(7)	(1 412)	(1 818)
Odpisy z tytułu utraty wartości	(445)	-	-	-	(445)
Wartość księgowa netto	-	3356	0	389	3 745
Zmiany w 2014 roku					
Rozliczenie środków trwałych w budowie	-	113	-	-	113
Zakup	-	-	-	-	-
Wytworzenie we własnym zakresie	-	-	-	474	474
Amortyzacja	-	(466)	-	(186)	(652)
składników majątku	-	-	-	-	-
Inne zmiany	-	983	-	(1)	982
Stan na 31 grudnia 2014 r.					
Wartość brutto	445	4 851	7	2 274	7 577
Umorzenie	-	(865)	(7)	(1 598)	(2 470)
Odpisy z tytułu utraty wartości	(445)	-	-	-	(445)
Wartość księgowa netto	-	3 986	-	676	4 662

Zmiany wartości niematerialnych w okresie od 1 stycznia 2013 do 31 grudnia 2013 r

	Wartość firmy	Oprogramowanie komputerowe	Nabyte koncesje, patenty, licencje	Inne wartości niematerialne	Ogółem
Stan na dzień 1 stycznia 2013					
Wartość brutto	445	378	7	5 329	6 159
Umorzenie	-	(98)	(7)	(1 449)	(1 554)
Odpisy z tytułu utraty wartości	(445)	-	-	-	(445)
Wartość księgowa netto	-	280	0	3880	4 160
Zmiany w 2013 r.					
Rozliczenie środków trwałych w budowie	-	549	-	-	549
Zakup	-	-	-	2	2
Wytworzenie we własnym zakresie	-	-	-	-	-
Amortyzacja	-	(301)	-	(144)	(445)
składników majątku	-	-	-	181	181
Inne zmiany	-	2 828	-	(3 530)	(702)
Stan na 31 grudnia 2013 r.					
Wartość brutto	445	3 755	7	1 801	6 008
Umorzenie	-	(399)	(7)	(1 412)	(1 818)
Odpisy z tytułu utraty wartości	(445)	-	-	-	(445)
Wartość księgowa netto	-	3 356	-	389	3 745

5.7 Rzeczowe aktywa trwałe

Nota 2

	Stan na dzień	
	31.12.2014	31.12.2013
Grunty, budynki i budowle	-	-
Urządzenia techniczne i maszyny	14	24
Środki transportu	104	164
Inne środki trwałe	41	54
Środki trwałe w budowie	95	95
Razem	254	337

Nota 2a

Zmiany wartości rzeczowych aktywów trwałych w okresie od 1 stycznia 2014 do 31 grudnia 2014 r.

	Grunty, budynki i budowle	Urządzenia techniczne i maszyny	Środki transportu	Inne środki trwałe	Środki trwałe w budowie	Ogółem
Stan na dzień 1 stycznia 2014						
Wartość brutto	-	458	313	139	95	1 005
Umorzenie	-	(433)	(150)	(85)	-	(668)
Odpisy z tytułu utraty wartości	-	-	-	-	-	-
Wartość księgowa netto	-	24	164	54	95	337
Zmiany w 2014 roku						
Zakup	-	12	-	-	-	12
Inne zmiany	-	(159)	(8)	-	-	(167)
Amortyzacja	-	(22)	(62)	(13)	-	(97)
Eliminacja umorzenia wskutek utraty kontroli w spółkach zależnych	-	152	9	-	-	161
Inne zmiany	-	6	1	-	-	7
Stan na 31 grudnia 2014 r.						
Wartość brutto	-	317	306	139	95	857
Umorzenie	-	(303)	(203)	(98)	-	(604)
Odpisy z tytułu utraty wartości	-	-	-	-	-	-
Wartość księgowa netto	-	14	104	41	95	254

Zmiany wartości rzeczowych aktywów trwałych w okresie od 1 stycznia 2013 do 31 grudnia 2013 r.

	Grunty, budynki i budowle	Urządzenia techniczne i maszyny	Środki transportu	Inne środki trwałe	Środki trwałe w budowie	Ogółem
Stan na dzień 1 stycznia 2013						
Wartość brutto	-	440	185	139	-	764
Umorzenie	-	(404)	(106)	(71)	-	(581)
Odpisy z tytułu utraty wartości	-	-	-	-	-	-
Wartość księgowa netto	-	36	79	67	-	183
Zmiany w 2013 r.						
Zakup	-	17	-	-	-	17
Wytworzenie we własnym zakresie	-	-	-	-	-	-
Amortyzacja	-	(29)	(44)	(14)	-	(87)
Eliminacja umorzenia wskutek likwidacji składników majątku	-	-	-	-	-	-
Inne zmiany	-	1	(1)	-	-	-
Stan na 31 grudnia 2013 r.						
Wartość brutto	-	458	313	139	95	1 005
Umorzenie	-	(433)	(150)	(85)	-	(668)
Odpisy z tytułu utraty wartości	-	-	-	-	-	-
Wartość księgowa netto	-	24	164	54	95	337

Nota 2b

Rzeczowe aktywa trwale użytkowane na podstawie umowy leasingu finansowego

Grupy środków trwałych	Stan na dzień					
	31.12.2014			31.12.2013		
	Wartość początkowa – aktywowany leasing finansowy	Skumulowane umorzenie	Wartość księgowa netto	Wartość początkowa – aktywowany leasing finansowy	Skumulowane umorzenie	Wartość księgowa netto
Budynki i budowle	-	-	-	-	-	-
Urządzenia techniczne i maszyny	50	(49)	1	50	(44)	6
Środki transportu	307	(135)	104	305	(123)	164
Inne środki trwałe	-	-	-	-	-	-
Środki trwałe w budowie	-	-	-	-	-	-
Razem	357	(184)	105	355	(167)	170

5.8 Długoterminowe inwestycje finansowe

Długoterminowe aktywa finansowe wyceniane w wartości godziwej przez wynik finansowy/przeznaczone do obrotu
Nie wystąpiły w okresie sprawozdawczym i na dzień bilansowy.

Długoterminowe aktywa finansowe wyceniane w wartości godziwej przez wynik finansowy/ wyznaczone przy początkowym ujęciu

Ne wystąpiły w okresie sprawozdawczym i na dzień bilansowy.

Długoterminowe aktywa finansowe utrzymywane do terminu wymagalności

Ne wystąpiły w okresie sprawozdawczym i na dzień bilansowy.

Nota 3

Finansowe inwestycje długoterminowe

	31.12.2014	31.12.2013
Stan na dzień 1 stycznia 2014 / 1 stycznia 2013	23 921	21 800
Zmiany w ciągu okresu		
wynik finansowy -wycena MPV	2 246	2 716
Korekta netto z tytułu aktualizacji do wartości godziwej odniesiona na kapitał własny	(1 033)	(7 812)
Korekta netto z tytułu aktualizacji do wartości godziwej odniesiona na rachunek wyników	-	-
Zwiększenia (w tym nabycia)	3 850	7 984
Zmniejszenia (w tym zbycia)	(55)	(768)
Korekta wartości księgowej	26	-
odpis z tytułu utraty wartości	(150)	-
aktywa przeznaczone do sprzedaży	(2 668)	
Stan na dzień 31 grudnia 2014 / 31 grudnia 2013	26 137	23 921
Papiery notowane na giełdzie	5 821	6 278
Power Price S.A.	(0)	63
Langloo.com S.A.	697	560
Mobile Partner S.A.	1 639	2 275
Site S.A.	2 379	2 462
M10 S.A.	129	188
Igoria Trade S.A.	528	403
Acrebit S.A. (d.nazwa Acreo S.A.)	449	328
Papiery nienotowane na giełdzie	20 316	17 644
Cube Group S.A.	4 434	3 415
Internetowy Dom Handlowy S.A.	-	-
Noclegiada.pl sp. z o.o.	60	60
Intelligent Data Sensor Devices sp. z o.o.	-	50
My Meeting Rooms sp. z o.o.	50	50
Tulum Technologies sp. z o.o.	50	50
Telehorse sp. z o.o.	50	50
TCMJ sp. z o.o.	-	50
Nowy Uniwersytet sp. z o.o.	50	50
EcuTest sp. z o.o.	50	50
NatuMed sp. z o.o.	50	50
TappEat sp. z o.o.	-	50
Morning Healthy sp. z o.o.	50	50
Overton sp. z o.o.	50	-
Concerto S.A. w likwidacji	-	-
Screen Network S.A.	193	-
Phone Call sp. z o.o.	-	-
Smart Spot sp. z o.o.	-	659
Digital Broadcast sp. z o.o.	-	-
Prawomaniacy sp. z o.o. (aktywa przeznaczone do sprzedaży)	-	-
E2O sp. z o.o.	-	-
Ponolo sp. z o.o.	-	-
Exlibris sp. z o.o.	-	-
Awiento sp.z o.o.	-	82
Ofertonometr sp.z o.o.	-	-
Exnui sp. z o.o. (aktywa przeznaczone do sprzedaży)	-	-
BCS Software S.A.	312	-

Sports TV sp. z o.o.	-	-
Novus Ordo sp. z o.o.	-	650
aStory sp. z o.o.	-	-
Jojo Mobile Polska sp. z o.o.	777	118
Gametrade sp. z o.o.	-	362
ABC Media Publishing sp. z o.o.	59	716
Evilport sp. z o.o.	399	229
UNIT4 Teta BI Center sp. z o.o.	678	-
Antyweb Sp. z o.o.	246	221
Propergroup S.A.	-	-
Nonoobs.pl S.A.	137	382
Any7 sp. z o.o.	-	127
BSS Poland S.A.	458	539
GetInfo S.A.	63	-
ThinkGroup S.A. (d.nazwa VipMedica S.A.)	226	377
Czerwony Widelec S.A.	-	-
Chinese2know.com sp. z o.o.	373	-
3MQ sp. z o.o.	-	785
Moneyzoom S.A.	-	643
SocialPhoto sp. z o.o.	-	800
Performance Marketing Solutions sp. z o.o.	575	569
iFood sp. z o.o.	800	776
Innovations Next sp. z o.o. (aktywa przeznaczone do sprzedaży)	-	254
IgoPay sp. z o.o.	738	313
Odbierz.to sp. z o.o.	518	746
Motobase sp. z o.o.	244	381
LProfit sp. z o.o.	694	279
GetLaunch sp. z o.o.	325	813
Smart Reports sp. z o.o.	270	786
rTime sp. z o.o.	830	806
BookLine sp. z o.o.	735	190
DebtLine sp. z o.o.	802	245
Prowly.com sp. z o.o.	164	268
GreenCash Technologie sp. z o.o.	214	362
Tylko Pracownicy S.A.	267	192
AI Tools sp. z o.o.	348	-
Posyłka sp. z o.o.	154	-
QAA sp. z o.o.	-	-
Gametrade Mobile sp. z o.o.	-	-
Giftbox sp. z o.o.	81	-
Big Data Solutions sp. z o.o.	702	-
cFund sp. z o.o.	685	-
Zumobile sp.z.o.o.	763	-
Ingis sp. z o.o.	822	-
Langzee sp. z o.o.	771	-

Nota 3a

Długoterminowe aktywa finansowe wyceniane w wartości godziwej przez wynik finansowy/przeznaczone do obrotu

	31.12.2014	31.12.2013
Stan na dzień 1 stycznia 2014 / 1 stycznia 2013	-	-
Zmiany w ciągu okresu	-	-
- zmiana prezentacji inwestycji finansowych w sprawozdaniu	-	-
- zwiększenia z tytułu aktualizacji do wartości godziwej odniesione na wynik finansowy	-	-
- nabycie	-	-
- zmniejszenia z tytułu aktualizacji do wartości godziwej odniesione na wynik finansowy	-	-
- zbycie	-	-
- przekwalifikowanie na inwestycje krótkoterminowe	-	-
Stan na dzień 31 grudnia 2014 / 31 grudnia 2013	-	-
Papiery notowane na giełdzie	-	-
Papiery nienotowane na giełdzie	-	-

Nota 3b

Długoterminowe aktywa finansowe dostępne do sprzedaży

	31.12.2014	31.12.2013
Stan na dzień 1 stycznia 2014 / 1 stycznia 2013	23 920	21 800
Zmiany w ciągu okresu	2 216	2 120
- zwiększenia z tytułu aktualizacji do wartości godziwej odniesione na kapitał własny	-	(7 812)
- nabycie	3 850	7 984
- zmniejszenia z tytułu aktualizacji do wartości godziwej odniesione na kapitał własny	(1 033)	-
- wycena MPW	2 246	2 716
- zbycie	(506)	(957)
- zmiana statusu spółek	451	189
- korekta wartości księgowej	26	-
- odpis z tytułu utraty wartości	(150)	-
- aktywa przeznaczone do sprzedaży	(2 668)	-
Stan na dzień 31 grudnia 2014 / 31 grudnia 2013	26 137	23 921
Papiery notowane na giełdzie	5 821	6 278
Power Price S.A.	(0)	63
Langlool.com S.A.	697	560
Mobile Partner S.A.	1 639	2 275
Site S.A.	2 379	2 462
M10 S.A.	129	188
Igoria Trade S.A.	528	403
Acrebit S.A. (d.nazwa Acreo S.A.)	449	328
Papiery nienotowane na giełdzie	20 316	17 643
Cube Grup S.A.	4 434	3 415
Internetowy Dom Handlowy S.A.	-	-
Noclegiada.pl sp. z o.o.	60	60
Intelligent Data Sensor Devices sp. z o.o.	-	50

My Meeting Rooms sp. z o.o.	50	50
Tulum Technologies sp. z o.o.	50	50
Telehorse sp. z o.o.	50	50
TCMJ sp. z o.o.	-	50
Nowy Uniwersytet sp. z o.o.	50	50
EcuTest sp. z o.o.	50	50
NatuMed sp. z o.o.	50	50
TappEat sp. z o.o.	-	50
Morning Healthy sp. z o.o.	50	50
Overton sp. z o.o.	50	-
Concerto S.A. w likwidacji	-	-
Screen Network S.A.	193	-
Phone Call sp. z o.o.	-	-
Smart Sport sp. z o.o.	-	-
Digital Broadcast sp. z o.o.	-	-
Prawomaniacy sp. z o.o. (aktywa przeznaczone do sprzedaży)	-	659
E2O sp. z o.o.	-	-
Ponolo sp. z o.o.	-	-
Exibris sp. z o.o.	-	-
Awiemto sp. z o.o.	-	-
Ofertonometr sp. z o.o.	-	-
Exnui sp. z o.o. (aktywa przeznaczone do sprzedaży)	-	82
BCS Software S.A.	312	-
Sports TV sp. z o.o.	-	-
Novus Ordo sp. z o.o.	-	-
aStory sp. z o.o.	-	-
Jojo Mobile Polska sp. z o.o.	777	650
Gametrade sp. z o.o.	-	-
ABC Media Publishing sp. z o.o.	59	118
Evilport sp. z o.o.	399	362
UNIT4 Teta BI Center sp. z o.o.	678	716
Antyweb sp. z o.o.	246	229
Screen Network S.A.	-	-
Propergroup S.A.	-	-
Nonoobs.pl S.A.	137	221
Any7 sp. z o.o.	-	-
BSS Poland S.A.	458	382
GetInfo S.A.	63	127
ThinkGroup S.A. (d.nazwa VipMedica S.A.)	226	539
Czerwony Widelec S.A.	-	-
Chinese2know.com sp. z o.o.	373	377
3MQ sp. z o.o.	-	-
Moneyzoom S.A.	-	-
SocialPhoto sp. z o.o.	-	785
Performance Marketing Solutions sp. z o.o.	575	643
iFood sp. z o.o.	800	800
Innovations Next sp. z o.o. (aktywa przeznaczone do sprzedaży)	-	569
IgoPay sp. z o.o.	738	776
Odbierz.to sp. z o.o.	518	254

Motobase sp. z o.o.	244	313
LProfit sp. z o.o.	694	746
GetLaunch sp. z o.o.	325	381
Smart Reports sp. z o.o.	270	279
rTime sp. z o.o.	830	813
BookLine sp. z o.o.	735	786
DebtLine sp. z o.o.	802	806
Prowly.com sp. z o.o.	164	190
GreenCash Technologie sp. z o.o.	214	245
Tylko Pracownicy S.A.	267	268
AI Tools sp. z o.o.	348	362
Posyłka sp. z o.o.	154	192
QAA sp. z o.o.	-	-
Gametrade Mobile sp. z o.o.	-	-
Giftbox sp. z o.o.	81	-
Big Data Solutions sp. z o.o.	702	-
cFund sp. z o.o.	685	-
Zumobile sp. z o.o.	763	-
Ingis sp. z o.o.	822	-
Langzee sp. z o.o.	771	-

Nota 3c

Jednostki stowarzyszone

	31.12.2014	31.12.2013
Stan na dzień 1 stycznia 2014 / 1 stycznia 2013	22 040	20 838
Wartość brutto	22 040	20 838
Odpisy aktualizujące	(5 257)	(3 173)
Wartość netto na 1 stycznia 2014 / 1 stycznia 2013	16 784	17 664
Zmiany		
- odpis aktualizujący	(399)	5 257
- nabycie, objęcie udziałów i akcji	1 952	7 424
- zmniejszenie, sprzedaż	(499)	(957)
- zmiana statusu spółek	451	(10 065)
- wycena MPV	2 246	2 716
- aktywa przeznaczone do sprzedaży	(2 668)	
Wartość brutto	17 867	22 040
Odpisy aktualizujące	398	(5 257)
Wartość księgową netto na 31 grudnia 2014 / 31 grudnia 2013	18 265	16 783

Nota 3d

Jednostki stowarzyszone

	Wartość nabycia	Wycena MPW	Wartość księgowa
Papiery notowane na giełdzie	4 522	(1 486)	3 037
Power Price S.A.	919	(919)	-
Site S.A.	2 390	(11)	2 379
M10 S.A.	762	(633)	129
Igoria Trade S.A.	451	77	528
Papiery nienotowane na giełdzie	25 781	(10 551)	15 228
Phone Call sp. z o.o.	1 000	(1 000)	-
Smart Sport sp. z o.o.	400	(400)	-
Digital Broadcast sp. z o.o.	210	(210)	-
E2O sp. z o.o.	600	(600)	-
Ponolo sp. z o.o.	550	(550)	-
Exibris sp. z o.o.	450	(450)	-
Awiento sp.z.o.o.	756	(756)	-
Ofertonometr sp. z o.o.	125	(125)	-
BCS Software S.A.	500	(188)	312
Sports TV sp. z o.o.	375	(375)	-
Novus Ordo sp. z o.o.	350	(350)	-
aStory sp. z o.o.	721	(721)	-
Jojo Mobile Polska sp. z o.o.	500	277	777
ABC Media Publishing sp. z o.o.	390	(331)	59
Evilport sp. z o.o.	250	149	399
UNIT4 Teta BI Center sp. z o.o.	758	(80)	678
Antyweb sp. z o.o.	270	(24)	246
Propergroup S.A.	213	(213)	-
Nonoobs.pl S.A.	275	(138)	137
Any7 sp. z o.o.	452	(452)	-
BSS Poland S.A.	800	(342)	458
GetInfo S.A.	400	(337)	63
ThinkGroup S.A. (d.nazwa VipMedica S.A.)	838	(612)	226
Czerwony Widelec S.A.	475	(475)	-
Chinese2know.com sp. z o.o.	700	(327)	373
3MQ sp. z o.o.	100	(100)	-
SocialPhoto sp. z o.o.	800	(800)	-
Performance Marketing Solutions sp. z o.o.	650	(75)	575
iFood sp. z o.o.	800	-	800
IgoPay sp. z o.o.	840	(102)	738
Odbierz.to sp. z o.o.	500	18	518
Motobase sp. z o.o.	400	(156)	244
LProfit sp. z o.o.	800	(106)	694
GetLaunch sp. z o.o.	400	(75)	325
Smart Reports sp. z o.o.	280	(10)	270
rTime sp. z o.o.	800	30	830
BookLine sp. z o.o.	814	(79)	735
DebtLine sp. z o.o.	800	2	802
Prowly.com sp. z o.o.	223	(59)	164
GreenCash Technologie sp. z o.o.	300	(86)	214
Tylko Pracownicy S.A.	359	(92)	267
AI Tools sp. z o.o.	400	(52)	348
Posyłka sp. z o.o.	200	(46)	154

QAA sp. z o.o.	50	(50)	-
Gametrade Mobile sp. z o.o.	50	(50)	-
Giftbox sp. z o.o.	100	(19)	81
Big Data Solutions sp. z o.o.	687	15	702
cFund sp. z o.o.	670	15	685
Zumobile sp. z o.o.	800	(37)	763
Ingis sp. z o.o.	800	22	822
Langzee sp. z o.o.	800	(29)	771

Nota 3e

Jednostki pozostałe

	Wartość księgowa	Wycena	Wartość godziwa
Papiery notowane na giełdzie	10 901	(8 116)	2 785
Acrebit S.A. (d.nazwa Acreo S.A.)	247	202	449
Langloo.com. S.A.	400	297	697
Mobile Partner S.A.	10 254	(8 615)	1 639
Papiery nienotowane na giełdzie	7 532	(2 445)	5 087
Cube Grup S.A.	2 671	1 763	4 434
Internetowy Dom Handlowy S.A.	2 000	(2 000)	-
Concerto S.A. w likwidacji	302	(302)	-
Noclegiada.pl sp. z o.o.	60	-	60
Intelligent Data Sensor Devices sp. z o.o.	50	(50)	-
My Meeting Rooms sp. z o.o.	50	-	50
Tulum Technologies sp. z o.o.	50	-	50
Telehorse sp. z o.o.	50	-	50
TCMJ sp. z o.o.	50	(50)	-
Nowy Uniwersytet sp. z o.o.	50	-	50
EcuTest sp. z o.o.	50	-	50
NatuMed sp. z o.o.	50	-	50
TappEat sp. z o.o.	50	(50)	-
Morning Healthy sp. z o.o.	50	-	50
Screen Network S.A.	1 848	(1 655)	193
Overton sp. z o.o.	50	-	50
Moneyzoom S.A.	101	(101)	-

Grupa Kapitałowa IQ Partners osiągnęła przychód z tytułu utraty kontroli w spółce Screen Network S.A. w wys. 1.848 tys. zł ujawniony w pozostałych przychodach Sprawozdania z zysków lub strat i innych całkowitych dochodów. Utrata kontroli skutkowałą przeklasyfikowaniem Screen Network S.A. do spółek pozostałych wycenianych przez kapitały. W wyniku wyceny metodą „ostatniej rundy finansowania” nie stwierdzono trwałej utraty wartości spółki, a ujemną wycenę w wys. 1.655 tys. zł Emitent ujął w pozostałych składnikach całkowitego dochodu.

Nota 3f

Dane finansowe jednostek zależnych i stowarzyszonych

	Aktywa trwałe	Aktywa obrotowe	Aktywa razem	Kapitał własny	Zobow. i rezerwy na zobow.	Pasywa razem	Zysk ze sprzedaży	Zysk/(strata) netto okresu
Jednostki zależne								
Ventures Hub sp. z o.o.	14 477	1 756	16 233	13 395	2 838	16 233	(592)	(1 917)
B2BPartner S.A.	4 709	3 002	7 711	3 168	4 543	7 711	6 657	(346)
Hub30.com sp. z o.o.	-	8	8	(176)	184	8	1	(6)
Inqbe sp. z o.o.	7 248	7 565	14 813	10 706	4 107	14 813	-	(39)
Seo Power sp. z o.o.	673	102	775	527	248	775	(200)	(179)
Transdata sp. z o.o.	9	86	95	11	84	95	(4)	(11)
IQ Venture Capital S.à.r.l.	3 390	2 157	5 547	4 878	669	5 547	-	(3 059)
Inventiq sp. z o.o.		5	5	1	4	5	(2)	(1)

	Aktywa trwale	Aktywa obrotowe	Aktywa razem	Kapitał własny	Zobow. i rezerwy na zobow.	Pasywa razem	Zysk ze sprzedaży	Zysk/(strata) netto okresu
Jednostki stowarzyszone								
Phone Call sp. z o.o.	-	-	-	-	-	-	-	-
Exlibris sp. z o.o.	-	-	-	-	-	-	-	-
Ofertonometr sp. z o.o.	-	-	-	-	-	-	-	-
Tylko Pracownicy S.A.	431	977	1 408	727	681	1 408	(219)	(15)
Site S.A.	7 096	197	7 293	6 260	1 033	7 293	(99)	(207)
Smartspot sp. z o.o.	-	704	704	704	-	704	(2)	32
Prawomaniacy sp. z o.o.	582	974	1 556	1 375	181	1 556	424	375
Ponolo sp. z o.o.	598	235	833	695	138	833	(175)	(130)
E2O sp. z o.o.	276	579	855	507	348	855	(213)	(212)
Digital Broadcast sp. z o.o.	289	89	378	292	86	378	(30)	(31)
Smart Reports sp. z o.o.	286	282	568	540	28	568	(22)	(18)
Awiemto sp. z o.o.	-	-	-	-	-	-	-	-
Power Price S.A.	974	288	1 262	(228)	1 490	1 262	(183)	(469)
Exnui sp. z o.o.	253	3 751	4 004	1 704	2 300	4 004	1 913	1 541
Jojo Mobile Polska sp. z o.o.	1 105	1 692	2 797	1 556	1 241	2 797	284	252
ABC Media Publishing sp. z o.o.	65	83	148	117	31	148	(104)	(114)
BCS Software S.A.	510	718	1 228	960	268	1 228	150	117
UNIT4 Teta BI Center sp. z o.o.	1 665	1 309	2 974	2 019	955	2 974	(136)	(114)
Sports TV sp. z o.o.	-	421	421	413	8	421	1	1
Novus Ordo sp. z o.o.	-	-	-	-	-	-	-	-
aStory sp. z o.o.	-	-	-	-	-	-	-	-
M10 S.A.	291	19	310	305	5	310	(156)	(138)
Propergroup S.A.	1	135	136	38	98	136	(20)	(32)
Igoria Trade S.A.	2 185	5 686	7 871	1 638	6 233	7 871	163	371
Evilport sp. z o.o.	271	1 201	1 472	851	621	1 472	205	229
Nonoobs.pl S.A.	774	97	871	610	261	871	(285)	(375)
Any7 sp. z o.o.	392	4	396	396	-	396	(1)	(162)
BSS Poland S.A.	2 336	633	2 969	1 091	1 878	2 969	(360)	(372)
Chinese2know.com sp. z o.o.	824	395	1 219	746	473	1 219	(81)	(9)
GetInfo S.A.	257	35	292	252	40	292	(192)	(152)
3MQ sp. z o.o.	-	-	-	-	-	-	-	-
ThinkGroup (d.VipMedica S.A.)	889	140	1 029	904	125	1 029	83	143
Czerwony Widelec S.A.	-	-	-	-	-	-	-	-
Performance Marketing Solutions sp. z o.o.	571	584	1 155	1 150	5	1 155	(167)	(136)
Innovations Next sp. z o.o.	1 222	2 260	3 482	2 257	1 225	3 482	1 341	1 120
Antyweb sp. z o.o.	197	691	888	821	67	888	77	66
IgoPay sp. z o.o.	840	2 201	3 041	1 290	1 751	3 041	(77)	(77)
SocialPhoto sp. z o.o.	-	-	-	-	-	-	-	-
iFood sp. z o.o.	1 200	800	2 000	1 999	1	2 000	(1)	(1)
rTime sp. z o.o.	806	862	1 668	1 660	8	1 668	(2)	34
BookLine sp. z o.o.	1 363	579	1 942	1 470	472	1 942	(103)	(102)
DebtLine sp. z o.o.	776	828	1 604	1 603	1	1 604	(38)	(8)
Odbierz.to sp. z o.o.	-	1 296	1 296	1 294	2	1 296	-	27
QAA sp. z o.o.	-	-	-	-	-	-	-	-
Game Trade Mobile sp. z o.o.	-	-	-	-	-	-	-	-

Motobase sp. z o.o.	17	615	632	611	21	632	(195)	(172)
AI Tools sp. z o.o.	704	798	1 502	870	632	1 502	25	(36)
GetLaunch sp. z o.o.	-	-	-	-	-	-	-	-
LProfit sp. z o.o.	6	581	587	585	2	587	(109)	(107)
Prowly.com sp. z o.o.	8	164	172	93	79	172	(81)	(80)
GreenCash Technologie sp. z o.o.	-	220	220	91	129	220	(86)	(86)
Posyłka sp. z o.o.	3	61	64	54	10	64	(150)	(150)
Giftbox sp. z o.o.	-	11	11	9	2	11	(95)	(95)
Big Data Solutions sp. z o.o.	-	720	720	720	-	720	(3)	30
cFund sp. z o.o.	-	704	704	704	-	704	-	31
Zumobile sp. z o.o.	4	733	737	727	10	737	(77)	(53)
InGis sp. z o.o.	6	1 555	1 561	848	713	1 561	(4)	29
Langzee sp. z o.o.	-	757	757	744	13	757	(58)	(38)

Nota 3g

Aktywa finansowe przeznaczone do sprzedaży

	Wartość nabycia	Wycena MPW	Wartość księgowa
Papiery nienotowane na giełdzie	1 375	1 293	2 668
Exnui sp. z o.o.	375	477	852
Innovations Next sp. z o.o.	500	628	1 128
Prawomaniacy sp. z o.o.	500	188	688

Na 31.12.2014 roku Grupa wyceniła inwestycje przeznaczone do sprzedaży metodą praw własności reklasyfikując z kategorii „Aktywa finansowe dostępne do sprzedaży” do kategorii: „Aktywa finansowe przeznaczone do sprzedaży”. Dodatkowo na 31 grudnia 2014 roku dokonano w skonsolidowanym sprawozdaniu finansowym reklasyfikacji posiadanych przez Grupę udziałów z: „Finansowe inwestycje długoterminowe, w tym inwestycje w jednostki stowarzyszone” do „Aktywa sklasyfikowane jako przeznaczone do sprzedaży”.

5.9 Wartość firmy

Nota 4

	Stan na dzień	
	31.12.2014	31.12.2013
Jednostki zależne	3 697	5 045
B2BPartner S.A. (d. nazwa: Zakupy.com S.A.)	3 697	3 824
Transdata sp. z o.o.	-	-
Zumobile sp. z o.o.	-	407
Ingis sp. z o.o.	-	407
Langzee sp. z o.o.	-	407

Zgodnie z MSR 36 na 31 grudnia 2014 roku przeprowadzono testy na utratę wartości firmy powstałą w wyniku transakcji nabycia udziałów spółki B2BPartner S.A. poprzez oszacowanie wartości użytkowej dla każdego z ośrodków generujących przepływy pieniężne. Do przeprowadzenia testu na utratę wartości firmy wykorzystano metodę zdyskontowanych przyszłych przepływów pieniężnych. Test przeprowadzono w oparciu o prognozy i projekcje finansowe dla lat 2015 do 2019 roku. Prognozy przyszłych wyników finansowych opierają się na szeregu założeń i szacunków uznanych za racjonalne, jednakże w sposób oczywisty podlegają wpływowi istotnych przyszłych i niepewnych zdarzeń operacyjnych i gospodarczych. Ponadto opierają się one również na założeniach dotyczących przyszłych decyzji biznesowych. Wyniki powyższego testu nie wskazywały na konieczność utworzenia odpisu z tytułu trwałej utraty wartości firmy.

5.10 Należności z tytułu dostaw i usług oraz pozostałe należności

Nota 5

Należności handlowe oraz pozostałe należności

	Stan na dzień	
	31.12.2014	31.12.2013
do 3 m-cy	1 876	4 707
powyżej 3 m-cy do 6 m-cy	-	-
powyżej 6 m-cy do 12 m-cy	-	2
Razem należności handlowe	1 876	4 709
Należności budżetowe	420	647
Pozostałe należności	177	2 790
Razem należności pozostałe	597	3 437

5.11 Krótkoterminowe inwestycje finansowe

Nota 6

	Stan na dzień	
	31.12.2014	31.12.2013
Obligacje krótkoterminowe - nabyte	702	2 931
Udzielone pożyczki krótkoterminowe	86	92
Krótkoterminowe aktywa finansowe - udziały/akcje	-	-
Krótkoterminowe inwestycje finansowe razem	788	3 023

Grupa na dzień 31.12.2014 r. dokonała odpisu aktualizującego z tytułu utraty wartości krótkoterminowych inwestycji finansowych w wysokości 829 tys. zł.

5.12 Inne aktywa obrotowe

Nota 7

	Stan na dzień	
	31.12.2014	31.12.2013
Czynne rozliczenia międzyokresowe	38	1 550
- ubezpieczenia	6	4
- część odsetkowa leasingu finansowego	-	-
- rezerwy na przychody	-	-
- inne	32	1 546
Pozostałe aktywa obrotowe	663	1 296
Razem Inne aktywa obrotowe	701	2 846

5.13 Środki pieniężne i ich ekwiwalenty

Nota 8

	Stan na dzień	
	31.12.2014	31.12.2013
Środki pieniężne w kasie	4	5
Środki pieniężne na rachunkach bankowych	403	1 183
Inne aktywa finansowe o terminie płatności do 3 miesięcy od dnia nabycia	-	40
Razem środki pieniężne i ich ekwiwalenty	407	1 228

5.14 Informacje dotyczące elementów kapitału własnego

Podstawowym założeniem polityki Grupy w zakresie zarządzania kapitałami jest utrzymanie optymalnej struktury kapitału w długim okresie, systematyczny wzrost funduszy (kapitałów) własnych adekwatnych do skali i rodzaju prowadzonej działalności poprzez maksymalizację wyniku finansowego oraz jego przeznaczanie na zwiększenie kapitałów własnych Grupy. Istotne jest także utrzymanie silnej bazy kapitałowej, będącej podstawą budowania zaufania ze strony przyszłych inwestorów oraz rynku i zapewniającej przyszły rozwój Grupy.

Nota 9 Kapitały własne

Kapitał podstawowy

Kapitał zakładowy (wyemitowany) IQ Partners S.A. wynosi 22.353.000,00 zł i dzieli się na 22.353.000 szt. akcji o wartości nominalnej 1,00 zł każda. Ogólna liczba głosów wynikająca ze wszystkich wyemitowanych przez IQ Partners S.A. akcji wynosi 22.353.000.

Emitent nie posiada akcji zwykłych wyemitowanych i nie w pełni opłaconych, nie posiada także akcji własnych.

Nie wystąpiły żadne zmiany w wyemitowanym kapitale własnym Emitenta zarówno w bieżącym jak i w poprzednim okresie sprawozdawczym.

KAPITAŁ ZAKŁADOWY (STRUKTURA)								
Seria / emisja	Rodzaj akcji	Rodzaj uprzywilejowania akcji	Rodzaj ograniczenia praw do akcji	Liczba akcji	wartość serii / emisji w g w wartości nominalnej	Sposób pokrycia kapitału	Data rejestracji	Prawo do dywidendy od daty:
A	na okaziciela	brak uprzywilejowania	nie ma	20 000 000	20 000 000	Wszystkie akcje serii A zostały objęte w wyniku połączenia spółek przez w spółników łączących się spółek*	2007-07-19	2007-07-19
B	na okaziciela	brak uprzywilejowania	nie ma	1 853 000	1 853 000	gotówka	2007-10-11	2007-10-11
C	na okaziciela	brak uprzywilejowania	nie ma	500 000	500 000	gotówka	2009-09-11	2009-09-11
Liczba akcji, razem:				22 353 000				
Kapitał zakładowy, razem:					22 353 000			
Wartość nominalna jednej akcji:					1,00 zł			

*Spółka IQ Partners S.A. powstała w wyniku połączenia IQ Partners spółka z ograniczoną odpowiedzialnością z siedzibą w Warszawie, wpisana do Rejestru Przedsiębiorców przez Sąd Rejonowy dla m.st. Warszawy w Warszawie XIII Wydział Gospodarczy Krajowego Rejestru Sądowego pod nr KRS 0000243708 i IFA Investments spółka z ograniczoną odpowiedzialnością z siedzibą w Warszawie, wpisana do Rejestru Przedsiębiorców przez Sąd Rejonowy dla m.st. Warszawy w Warszawie XII Wydział Gospodarczy Krajowego Rejestru Sądowego pod nr KRS 0000186455.

Kapitał zapasowy ze sprzedaży akcji powyżej ich wartości nominalnej (agio)

Kapitał powstał w IQ Partners S.A. w 2008 roku jako nadwyżka osiągnięta przy emisji akcji serii B powyżej ich wartości i wynosi na dzień 31.12.2014 i 31.12.2013 r. 3.643 tys. zł.

Niepodzielony wynik finansowy

Zyski zatrzymane w Grupie na dzień 31.12.2014 r. w wysokości -15.857 tys. zł oraz -18.232. tys. zł na dzień 31.12.2013 r. stanowią niepokryte straty z lat ubiegłych.

Pozostałe kapitały

Pozostałe kapitały w Grupie na dzień 31.12.2014 r. wynosiły 23.333 tys. zł oraz na dzień 31.12.2013 r. 20.544 tys. zł. i stanowią sumę zysków z lat ubiegłych, wycenę portfela inwestycyjnego do wartości godziwej oraz korekty o zmianę udziału jednostek objętych konsolidacją przypadającą dla jednostki dominującej.

Nota 10

Kapitał przypadający na udziały niekontrolujące

Kapitał przypadający na udziały niekontrolujące obejmuje część aktywów netto podmiotów zależnych, która nie jest w sposób bezpośredni lub pośredni własnością akcjonariuszy Jednostki Dominującej

Kapitał przypadający na udziały niekontrolujące w podziale na spółki:

	Stan na dzień	
	31.12.2014	31.12.2013
B2BPartner S.A.	1 656	1 717
HUB30.com sp. z o.o.	-	-
Transdata sp. z o.o.	-	0
Seo Power sp. z o.o.	229	307
Zumobile sp. z o.o.	-	398
Ingis sp. z o.o.	-	419
Langzee sp. z o.o.	-	399
Razem kapitał przypadający na udziały niekontrolujące	1 885	3 240

5.15 Zobowiązania finansowe

Nota 11

Długoterminowe zobowiązania finansowe

	Stan na dzień	
	31.12.2014	31.12.2013
Długoterminowe zobowiązania finansowe z tytułu kredytów bankowych	-	-
z tytułu leasingu	-	-
z tytułu obligacji	-	-
Długoterminowe zobowiązania finansowe razem	-	-

Nota 12

Krótkoterminowe zobowiązania finansowe

	Stan na dzień	
	31.12.2014	31.12.2013
Krótkoterminowe zobowiązania finansowe z tytułu kredytów bankowych	-	445
z tytułu pożyczek	122	115
z tytułu leasingu	-	12
z tytułu obligacji	3 406	2 613
Krótkoterminowe zobowiązania finansowe razem	3 528	3 185

5.16 Pozostałe zobowiązania i rezerwy krótkoterminowe

Nota 13

	Stan na dzień	
	31.12.2014	31.12.2013
Zobowiązania handlowe	2 024	4 917
Pozostałe zobowiązania	1 149	1 788
Zobowiązania pracownicze	88	37
Zobowiązania z tytułu ubezpieczeń społecznych	70	29
Zobowiązania z tytułu innych podatków	101	52
Pozostałe zobowiązania krótkoterminowe	890	1 670
Pozostałe rezerwy krótkoterminowe	-	2
Razem pozostałe zobowiązania i rezerwy krótkoterminowe	1 149	1 790

Na pozostałe zobowiązania składają się głównie zobowiązania z tytułu faktoringu Spółki B2BPartners S.A. w kwocie 890 tys. zł na 31.12.2014 r. i 1099 tys. zł na 31.12.2013 r.

5.17 Zobowiązania z tytułu podatku dochodowego

Nota 14

	od 01.01.2014 do 31.12.2014	od 01.01.2013 do 31.12.2013
Zobowiązanie z tytułu podatku dochodowego	-	15
Razem	-	15

5.18 Leasing

Grupa, jako leasingobiorca na 31 grudnia 2014 roku posiadała 2 umowy leasingowe o charakterze finansowym. W zawartych umowach leasingowych obowiązują ogólne warunki leasingu finansowego, nie ma szczególnych ograniczeń oraz dodatkowych warunków. Umowy leasingu finansowego nie zawierają żadnych klauzul dotyczących warunkowych zobowiązań z tytułu opłat leasingowych.

Sumy przyszłych minimalnych opłat leasingowych z tytułu wyżej wymienionych umów leasingu finansowego na dzień 31 grudnia 2014 roku i 31 grudnia 2013 roku przedstawiały się następująco:

	Stan na dzień	
	31.12.2014	31.12.2013
Do jednego roku	18	37
Od 1 roku do 5 lat	53	84
Powyżej 5 lat	-	-
	70	121

Wartości bieżące przyszłych minimalnych opłat leasingowych z tytułu wyżej wymienionych umów leasingu finansowego na dzień 31 grudnia 2014 roku i 31 grudnia 2013 roku przedstawiały się następująco:

	Stan na dzień	
	31.12.2014	31.12.2013
Do jednego roku	17	36
Od 1 roku do 5 lat	50	79
Powyżej 5 lat	-	-
	67	115

Różnica pomiędzy łączną kwotą przyszłych minimalnych opłat leasingowych a ich wartością bieżącą wynika z dyskontowania opłat leasingowych stopą procentową wynikającą z umowy.

5.19 Instrumenty finansowe

Kategorie i klasy instrumentów finansowych

Aktywa finansowe

Stan na dzień 31.12.2014

Kategorie instrumentów finansowych

Klasy instrumentów finansowych	Nota	Aktywa finansowe wyceniane do wartości godziwej przez wynik finansowy	Pożyczki i wierzytelności nie przeznaczone do sprzedaży	Aktywa finansowe utrzymywane do terminu wymagalności	Aktywa finansowe dostępne do sprzedaży	Ogółem
Udziały i akcje	3b	-	-	-	26 137	26 137
Należności z tytułu dostaw i usług	5	-	1 876	-	-	1 876
Należności budżetowe	5	-	420	-	-	420
Pozostałe należności	5	-	177	-	-	177
Obligacje	6	-	664	-	-	664
Udzielone pożyczki krótkoterminowe	6	-	124	-	-	124
Środki pieniężne i ich ekwiwalenty	8	-	407	-	-	407
		-	3 668	-	26 137	29 805

Stan na dzień 31.12.2013

Aktywa finansowe**Kategorie instrumentów finansowych**

Klasy instrumentów finansowych	Nota	Aktywa finansowe wyceniane do wartości godziwej przez wynik finansowy	Pożyczki i wierzytelności nie przeznaczone do sprzedaży	Aktywa finansowe utrzymywane do terminu wymagalności	Aktywa finansowe dostępne do sprzedaży	Ogółem
Udziały i akcje	3b	-	-	-	23 921	23 921
Należności z tytułu dostaw i usług	5	-	4 709	-	-	4 709
Należności budżetowe	5	-	647	-	-	647
Pozostałe należności	5	-	2 790	-	-	2 790
Obligacje	6	-	2 931	-	-	2 931
Udzielone pożyczki krótkoterminowe	6	-	92	-	-	92
Środki pieniężne i ich ekwiwalenty	8	-	1 228	-	-	1 228
		-	12 397	-	23 921	36 317

Zobowiązania finansowe

Stan na dzień 31.12.2014

Kategorie instrumentów finansowych

Klasy instrumentów finansowych	Nota	Zobowiązania finansowe wyceniane do wartości godziwej przez wynik finansowy	Zobowiązania finansowe wyceniane według zamortyzowanego kosztu	Zobowiązania wyłączone z zakresu MSR 39	Ogółem
Zobowiązania z tytułu dostaw i usług	13	-	2 024	-	2 024
Kredyty	11,12	-	-	-	-
Pożyczki	12	-	122	-	122
Obligacje	11,12	-	3 406	-	3 406
Leasing finansowy	11,12	-	-	-	-
Pozostałe zobowiązania	13	-	1 149	-	1 149
		-	6 701	-	6 701

Stan na dzień 31.12.2013

Zobowiązania finansowe

Kategorie instrumentów finansowych

Klasy instrumentów finansowych	Nota	Zobowiązania finansowe wyceniane do wartości godziwej przez wynik finansowy	Zobowiązania finansowe wyceniane według zamortyzowanego kosztu	Zobowiązania wyłączone z zakresu MSR 39	Ogółem
Zobowiązania z tytułu dostaw i usług	13	-	4 917	-	1 181
Kredyty	11,12	-	445	-	662
Pożyczki	12	-	115	-	298
Obligacje	11,12	-	2 613	-	2 114
Leasing finansowy	11,12	-	-	12	37
Pozostałe zobowiązania	13	-	1 788	-	1 236
		-	9 878	12	9 890

Kategorie wyceny do wartości godziwej aktywów i zobowiązań finansowych wycenianych w sprawozdaniu z sytuacji finansowej do wartości godziwej

W oparciu o stosowane metody ustalania wartości godziwej, poszczególne składniki aktywów i zobowiązań finansowych Grupa Kapitałowa klasyfikuje do następujących kategorii:

1) **Poziom 1:** Aktywa i zobowiązania finansowe, których wartość godziwa wyceniana jest bezpośrednio o ceny notowane (nieskorygowane) z aktywnych rynków dla identycznych aktywów lub zobowiązań. Na 31.12.2014 roku do tej kategorii Grupa Kapitałowa nie zakwalifikowała żadnych aktywów i zobowiązań.

2) **Poziom 2:** Aktywa i zobowiązania finansowe, których wartość godziwa wyceniana jest za pomocą modeli wyceny, w przypadkach, których wszystkie znaczące dane wejściowe są obserwowalne na rynku w sposób bezpośredni (jako ceny) lub pośrednio (bazujące na cenach). Na 31.12.2014 roku do tej kategorii Grupa Kapitałowa nie zakwalifikowała żadnych aktywów i zobowiązań.

3) **Poziom 3:** Aktywa i zobowiązania finansowe, których wartość godziwa wyceniana za pomocą modeli wyceny, w przypadku, których dane wejściowe nie są oparte na możliwych do zaobserwowania danych rynkowych (dane wejściowe nieobserwowalne). Do tej kategorii Grupa Kapitałowa zaklasyfikowała

- udziały i akcje nie notowane na GPW,
- dłużne kapitałowe papiery wartościowe nie będące przedmiotem obrotu na rynku regulowanym: obligacje emitowane przez przedsiębiorstwa,
- pożyczki nie będące przedmiotem obrotu na rynku regulowanym.

Szczegółowy opis metody ustalania wartości godziwej prezentowany jest w rozdziale 5.4.2 „Ujmowanie i wycena aktywów i pasywów oraz ustalanie wyniku finansowego – „Ujmowanie i wycena aktywów i zobowiązań finansowych.”

W tabelach poniżej przedstawiono podział aktywów i zobowiązań finansowych prezentowanych w sprawozdaniu finansowym w wartości godziwej w podziale na 3 kategorie:

Stan na dzień 31.12.2014

	Nota	Poziom 1	Poziom 2	Poziom 3	Razem
			Techniki wyceny oparte		
Aktywa i zobowiązania wyceniane w wartości godziwej		Ceny kwotowane na aktywnych rynkach	na obserwowalnych danych rynkowych	Pozostałe techniki wyceny	
Aktywa finansowe wyceniane do wartości godziwej przez wynik finansowy		-	-	-	-
Nienotowane papiery wartościowe	-			-	-
Notowane papiery wartościowe	-			-	-
Pożyczki i wierzytelności nie przeznaczone do sprzedaży		-	-	3 668	3 668
Obligacje	6			664	664
Pozostałe pożyczki i należności	5,6,8			3 004	3 004
w tym należność budżetowe				420	420
Aktywa finansowe dostępne do sprzedaży		-	-	26 137	26 137
Nienotowane papiery wartościowe	3b			26 137	26 137
Notowane papiery wartościowe	-			-	-
Aktywa finansowe wyceniane do wartości godziwej razem		-	-	29 805	29 805
Zobowiązania finansowe wyceniane do wartości godziwej przez wynik finansowy		-	-	-	-
Pozostałe zobowiązania finansowe wyceniane według zamortyzowanego kosztu		-	-	6 701	6 701
Zobowiązania finansowe wyceniane do wartości godziwej razem		-	-	6 701	6 701

Stan na dzień 31.12.2013

	Nota	Poziom 1	Poziom 2	Poziom 3	Razem
			Techniki wyceny oparte		
Aktywa i zobowiązania wyceniane w wartości godziwej		Ceny kwotowane na aktywnych rynkach	na obserwowalnych danych rynkowych	Pozostałe techniki wyceny	
Aktywa finansowe wyceniane do wartości godziwej przez wynik finansowy		-	-	-	-
Nienotowane papiery wartościowe	-			-	-
Notowane papiery wartościowe	-			-	-
Pożyczki i wierzytelności nie przeznaczone do sprzedaży		-	-	12 397	12 397
Obligacje	6			2 931	2 931
Pozostałe pożyczki i należności	5,6,8			9 466	9 466
w tym należność budżetowe				647	647
Aktywa finansowe dostępne do sprzedaży		-	-	23 921	23 921
Nienotowane papiery wartościowe	3b			23 921	23 921
Notowane papiery wartościowe	-			-	-
Aktywa finansowe wyceniane do wartości godziwej razem		-	-	36 318	36 318
Zobowiązania finansowe wyceniane do wartości godziwej przez wynik finansowy		-	-	-	-
Pozostałe zobowiązania finansowe wyceniane według zamortyzowanego kosztu		-	-	9 878	9 878
Zobowiązania finansowe wyceniane do wartości godziwej razem		-	-	9 878	9 878

Zyski/(Straty) dotyczące instrumentów finansowych rozpoznane w przychodach i kosztach finansowych w podziale na kategorie instrumentów finansowych

Aktywa finansowe	Stan na dzień 31.12.2014				
	Kategorie instrumentów finansowych				
	Aktywa finansowe wyceniane do wartości godziwej przez wynik finansowy	Pożyczki i wierzytelności nie przeznaczone do sprzedaży	Aktywa finansowe utrzymywane do terminu wymagalności	Aktywa finansowe dostępne do sprzedaży	Ogółem
Przychody/(Koszty) z tytułu odsetek	-	238	-	-	238
Zyski /(Straty) z tytułu różnic kursowych	-	-	-	-	-
Zyski/(Straty) z tytułu wyceny i realizacji do wartości godziwej	-	-	-	(837)	(837)
- wyniku finansowym	-	-	-	-	-
- innych całkowitych dochodach	-	-	-	(837)	(837)
Ogółem (zysk/strata netto)	-	238	-	(837)	(599)

Aktywa finansowe	Stan na dzień 31.12.2013				
	Kategorie instrumentów finansowych				
	Aktywa finansowe wyceniane do wartości godziwej przez wynik finansowy	Pożyczki i wierzytelności nie przeznaczone do sprzedaży	Aktywa finansowe utrzymywane do terminu wymagalności	Aktywa finansowe dostępne do sprzedaży	Ogółem
Przychody/(Koszty) z tytułu odsetek	-	372	-	-	372
Zyski / (Straty) z tytułu różnic kursowych	-	-	-	-	-
Zyski/ (Straty) z tytułu wyceny i realizacji do wartości godziwej	-	-	-	(6 328)	(6 328)
- wyniku finansowym	-	-	-	-	-
- innych całkowitych dochodach	-	-	-	(6 328)	(6 328)
Ogółem (zysk/strata netto)	-	372	-	(6 328)	(5 956)

Zobowiązania finansowe	Stan na dzień 31.12.2014			
	Kategorie instrumentów finansowych			
	Zobowiązania finansowe wyceniane do wartości godziwej przez wynik finansowy	Pozostałe zobowiązania finansowe wyceniane według zamortyzowanego kosztu	Zobowiązania wyłączone z zakresu MSR 39	Ogółem
Przychody/(Koszty) z tytułu odsetek	-	(346)	(7)	(353)
Zyski / (Straty) z tytułu różnic kursowych	-	-	-	-
Zyski/ (Straty) z tytułu wyceny i realizacji do wartości godziwej	-	-	-	-
Ogółem (zysk/strata netto)	-	(346)	(7)	(353)

Stan na dzień 31.12.2013

Zobowiązania finansowe**Kategorie instrumentów finansowych**

	Zobowiązania finansowe	Pozostałe zobowiązania	Zobowiązania	Ogółem
	wyceniane do wartości godziennej przez wynik finansowy	finansowe wyceniane według zamortyzowanego kosztu	wyłączone z zakresu MSR 39	
Przychody/(Koszty) z tytułu odsetek	-	(333)	(4)	(337)
Zyski / (Straty) z tytułu różnic kursowych	-	-	-	-
Zyski / (Straty) z tytułu wyceny i realizacji do wartości godziennej	-	-	-	-
Ogółem (zysk/strata netto)	-	(333)	(4)	(337)

5.20 Zarządzanie ryzykiem finansowym

Zasady zarządzania ryzykiem finansowym

Grupa jest narażona na ryzyka związane przede wszystkim z instrumentami finansowymi głównie nabywanymi i posiadanymi w ramach działalności operacyjnej i finansowej charakterystycznych dla branży Private Equity i Venture Capital. Mniejszy stopień ryzyka wiąże się z instrumentami emitowanymi (zwłaszcza obligacjami odsetkowymi i zamiennymi). Ryzyko to można określić, jako ryzyko rynkowe (obejmujące ryzyko walutowe i ryzyko stopy procentowej), ryzyko płynności oraz ryzyko kredytowe.

Grupa zarządza ryzykiem finansowym w celu ograniczenia niekorzystnego wpływu zmian kursów walutowych i stóp procentowych, jak również podejmuje działania zmierzające do stabilizacji przepływów pieniężnych oraz zapewnienia odpowiedniego poziomu płynności finansowej. Za zarządzanie ryzykiem finansowym zgodnie z przyjętą strategią zarządzania ryzykiem jest odpowiedzialny Zarząd Emitenta.

Polityka zarządzania ryzykiem finansowym określa zakres oraz zasady odpowiedzialności w obszarze zarządzania ryzykiem finansowym, a w szczególności precyzuje:

- miary ryzyka używane do identyfikacji oraz oceny ekspozycji na ryzyka finansowe,
- wybór odpowiednich instrumentów zabezpieczających przed zidentyfikowanym ryzykiem,
- metodologię wyceny wartości godziennej instrumentów finansowych,
- limity transakcyjne oraz kredytowe dla podmiotów, z którymi Grupa dokonuje transakcji gospodarczych.

Rachunkowość zabezpieczeń

Ponieważ Grupa IQ Partners dokonuje rozliczeń głównie w PLN nie zachodzi konieczność zawierania transakcji terminowych w celu zabezpieczenia się przed ryzykiem walutowym oraz ryzykiem stopy procentowej.

Ryzyko rynkowe – wahania kursów spółek notowanych na Newconnect

Ryzyko wahań kursów (szczególnie akcji) wiąże się z procedurą wyceny portfela inwestycyjnego dla spółek publicznych. Istnieje ryzyko zmiany wartości godziennej spółek wycenianych według cen rynkowych. Wyższy potencjał wzrostu notowań na Newconnect oznaczać może podwyższone ryzyko inwestycyjne.

Ryzyko rynkowe – ryzyko walutowe

Ryzyko walutowe obecnie w Grupie Kapitałowej nie występuje, ponieważ Grupa nie posiada zagranicznych odbiorców i dostawców oraz nie prowadzi innych rozliczeń walutowych.

Grupa preferuje ustalanie wynagrodzeń w rozliczeniach z kontrahentami w PLN, wskutek czego minimalizuje ryzyko kursowe.

Ryzyko rynkowe – ryzyko stopy procentowej

Aktywa o stałym oprocentowaniu narażone są na ryzyko zmiany wartości godziennej w wyniku zmian stóp procentowych. Natomiast aktywa ze zmienną stopą procentową narażone są na ryzyko zmiany przepływów pieniężnych w wyniku zmian stóp procentowych. Maksymalna ekspozycja na to ryzyko równa jest ich wartości bilansowej i na moment bilansowy wyniosła odpowiednio:

Zaangażowanie na 31 grudnia 2014 r.

Aktywa/ zobowiązania o oprocentowaniu stałym	Wartość netto	Naliczone odsetki	Oprocentowanie
Należności z tytułu udzielonych pożyczek			
Pożyczkobiorca A -obligacja	70	5	5%
Pożyczkobiorca A -obligacja	86	6	5%
Pożyczkobiorca H -obligacja	50	13	7%
Pożyczkobiorca N -obligacja	20	5	7%
Pożyczkobiorca K -pożyczka	74	12	7%
Razem aktywa o oprocentowaniu stałym	300	41	-
Zobowiązania			
Razem zobowiązania o oprocentowaniu stałym	-	-	-

Należności o oprocentowaniu stałym stanowią 0,9% kapitałów własnych spółki, na dzień 31 grudnia 2014 roku.

Zobowiązania o oprocentowaniu stałym stanowią 0% kapitałów własnych spółki, na dzień 31 grudnia 2014 roku.

Zaangażowanie na 31 grudnia 2014 r.

Aktywa/ zobowiązania o oprocentowaniu zmiennym	Wartość netto	odsetki	Oprocentowanie
Należności z tytułu udzielonych pożyczek			
Pożyczkobiorca A -obligacja	30	2	WIBOR 3M+2p.p.
Pożyczkobiorca A -obligacja	60	1	WIBOR 3M+2p.p.
Pożyczkobiorca A -obligacja	23	2	WIBOR 3M+2p.p.
Pożyczkobiorca D -obligacja	35	2	WIBOR 1R+2p.p.
Pożyczkobiorca D -obligacja	48	1	WIBOR 1R+2p.p.
Pożyczkobiorca I -obligacja	100	11	WIBOR 3M+4p.p.
Pożyczkobiorca I -obligacja	100	8	WIBOR 6M+3p.p.
Pożyczkobiorca J -obligacja	22	2	WIBOR 1R+2p.p.
Razem aktywa o oprocentowaniu zmiennym	418	29	-

Zobowiązania

Pożyczkodawca A -obligacja	148	36	WIBOR 1R
Pożyczkodawca B -obligacja	200	15	WIBOR 3M+2p.p.
Pożyczkodawca B -obligacja	200	16	WIBOR 3M+2p.p.
Pożyczkodawca C -obligacja	787	75	WIBOR 12M+2p.p.
Pożyczkodawca D -obligacja	200	5	WIBOR 3M+2p.p.
Pożyczkodawca E -obligacja	50	2	WIBOR 3M+2p.p.
Pożyczkodawca E -obligacja	20	1	WIBOR 3M+2p.p.
Pożyczkodawca E -obligacja	540	43	WIBOR 1R+2p.p.
Pożyczkodawca F -pożyczka	100	20	WIBOR 3M+1p.p.
Pożyczkodawca G -obligacja	120	0	WIBOR 1R+2p.p.
Pożyczkodawca H -obligacja	95	7	WIBOR 1R+2p.p.
Pożyczkodawca H -obligacja	320	15	WIBOR 6M+2p.p.
Pożyczkodawca H -obligacja	70	2	WIBOR 6M+2p.p.

Pożyczkodawca H -obligacja	50	2	WIBOR 1R+1p.p.
Pożyczkodawca H -obligacja	10	0	WIBOR 1R+1p.p.
Pożyczkodawca I -obligacja	150	1	WIBOR 3M+2p.p.
Pożyczkodawca K -obligacja	35	2	WIBOR 1R+2p.p.
Pożyczkodawca M -obligacja	100	5	WIBOR 1R+2p.p.
Pożyczkodawca M -obligacja	80	4	WIBOR 1R+2p.p.
Kredyt w rachunku bieżącym	2	0	WIBOR 3M+6,5p.p.
Razem zobowiązania o oprocentowaniu zmiennym	3277	251	-

Należności o oprocentowaniu zmiennym stanowią 1,2% kapitałów własnych spółki, na dzień 31 grudnia 2014 roku.

Zobowiązania o oprocentowaniu zmiennym stanowią 10% kapitałów własnych spółki, na dzień 31 grudnia 2014 roku.

Grupa nie stosowała na moment bilansowy instrumentów finansowych ani innych metod służących zabezpieczeniu się przed ryzykiem zmiany stopy procentowej, ze względu na nieistotny wpływ przychodów odsetkowych na wynik finansowy Grupy.

Ryzyko płynności

Spółki z Grupy jako podmioty działające na rynku narażone są na ryzyko utraty płynności finansowej, rozumianej jako zdolność regulowania swoich zobowiązań w wyznaczonym terminie.

Spółki z Grupy muszą mieć stały dostęp do rynków finansowych, dlatego są narażona na ryzyko braku możliwości pozyskania nowego finansowania, jak również refinansowania swojego zadłużenia. Ryzyko to jest uzależnione przede wszystkim od warunków rynkowych i oceny zdolności kredytowej Spółki.

Spółki z Grupy zarządzają swoją płynnością poprzez bieżące monitorowanie poziomu wymagalnych zobowiązań, prognozowanie przepływów pieniężnych oraz odpowiednie zarządzanie środkami pieniężnymi. Spółki z Grupy inwestują wolne środki pieniężne w bezpieczne, krótkoterminowe instrumenty finansowe (lokaty bankowe), które mogą być w każdej chwili wykorzystane do obsługi zobowiązań.

Ryzyko kredytowe

Ryzyko kredytowe rozumiane jest, jako brak możliwości wywiązania się z zobowiązań przez wierzycieli Spółek Grupy. Ryzyko kredytowe związane jest z trzema głównymi obszarami:

- wiarygodność kredytowa klientów handlowych,
- wiarygodność kredytowa instytucji finansowych tj. banków,
- wiarygodność kredytowa podmiotów, w które Spółki inwestują, udzielają pożyczek.

W zakresie wolnych środków pieniężnych Spółki z Grupy korzystają z krótkoterminowych lokat bankowych jedynie w wiarygodnych instytucjach finansowych.

Ryzyko cenowe

Jedynym ryzykiem cenowym wynika z uwarunkowań rynkowych. W zakresie działalności inwestycyjnej Grupa posiada znaczącą pozycję rynkową oraz doświadczony zespół inwestycyjny, co wpływa korzystnie na wiarygodność Grupy jako kontrahenta.

Zarządzanie zobowiązaniami do utrzymania określonych wskaźników finansowych

Umowy kredytowe Grupy nie zawierają warunków dotyczących utrzymania określonych wskaźników finansowych.

Ryzyko zmiany ceny aktywów finansowych

Ryzyko zmiany cen aktywów finansowych, na które wprost przekłada się wartość aktywów netto można rozpatrywać w następujących obszarach:

- Ryzyko związane z wysokimi wycenami spółek – potencjalnych inwestycji.
Ryzyko związane z utratą potencjalnych inwestycji wskutek braku możliwości zaoferowania konkurencyjnych warunków inwestycji lub też zwiększenia się ryzyka inwestycyjnego związanego z wyższym kosztem rozpoczęcia inwestycji. W sytuacji, gdy wyceny spółek na rynkach giełdowych oraz w porównywalnych transakcjach w branży inwestycyjnej maleją, ryzyko to również się zmniejsza.
- Ryzyko związane ze spadkiem wartości instrumentów finansowych (udziałów, akcji, inny papierów wartościowych)
IQ Partners S.A. i jej spółki zależne dokonują wyceny wartości godziwej posiadanych aktywów finansowych. Metody wycen w części są oparte bezpośrednio na kursach rynkowych spółek giełdowych lub na danych porównawczych spółek notowanych na giełdach w Polsce i za granicą. Istnieje, więc ryzyko pogorszenia wyników Grupy IQ Partners, odzwierciedlających zmiany wyżej wspomnianych wycen, w momencie dekonjunktury na giełdach.

Zarządzanie kapitałem

Celem Zarządu w zarządzaniu ryzykiem kapitałowym jest ochrona kapitału Spółki niezbędnego do kontynuowania działalności, tak, aby możliwe było zapewnienie akcjonariuszom zwrotu z inwestycji.

Zgodnie ze Statutem Spółki oraz Kodeksem Spółek Handlowych decyzja o wypłacie dywidendy oraz wykupie akcji własnych w celu umorzenia podlega zatwierdzeniu przez Walne Zgromadzenie. Spółka nie wypłaciła dotychczas dywidendy. W okresie objętym sprawozdaniem finansowym nie było zmian zasad zarządzania kapitałem. Na Spółce nie spoczywały do dnia sporządzenia niniejszego sprawozdania jakiegokolwiek zewnętrzne wymogi kapitałowe.

5.21 Przychody ze sprzedaży

Nota 15

	Za okres	
	od 01.01.2014 do 31.12.2014	od 01.01.2013 do 31.12.2013
Usługi	3 125	2 438
Obsługa techniczna serwisów internetowych	3 004	2 221
Reklama w serwisach internetowych	105	217
Towary	18 786	13 390
Razem przychody ze sprzedaży	21 911	15 828

5.22 Koszty według rodzaju

Nota 16

	Za okres	
	od 01.01.2014 do 31.12.2014	od 01.01.2013 do 31.12.2013
Amortyzacja środków trwałych i wartości niematerialnych	(348)	(224)
Koszty świadczeń pracowniczych	(1 606)	(1 497)
Zużycie materiałów i energii	(26)	(40)
Usługi obce	(1 148)	(1 434)
Podatki i opłaty	(45)	(117)
Koszty reklamy i wydatki reprezentacyjne	(550)	(315)
Ubezpieczenia majątkowe i osobowe	(40)	(38)
Pozostałe koszty rodzajowe	(431)	(114)
Razem koszty rodzajowe	(4 194)	(3 779)
Koszt własny sprzedaży	(16 230)	(11 292)
Koszty sprzedaży	(4 095)	(2 431)
Razem koszty	(24 519)	(17 502)

5.23 Pozostałe przychody

Nota 17

	Za okres	
	od 01.01.2014 do 31.12.2014	od 01.01.2013 do 31.12.2013
Roczna korekta VAT	4	111
Refaktury	-	13
Przychody dotyczące kosztów refinansowanych dotacją	2 427	11 385
Rozwiązane odpisy aktualizujące przeterminowane należności	-	400
Inne	2 480	5 350
Razem pozostałe przychody	4 911	17 259

5.24 Pozostałe koszty

Nota 18

	Za okres	
	od 01.01.2014 do 31.12.2014	od 01.01.2013 do 31.12.2013
Spisane przeterminowane należności	(3)	(11)
Odpisy aktualizujące przeterminowane należności	(681)	(629)
Koszty działalności refinansowane dotacją	-	(1 304)
Braki magazynowe	-	(4)
Inne	(26)	(24)
Razem pozostałe koszty	(710)	(1 972)

Grupa na dzień 31.12.2014 r. dokonała odpisu aktualizującego z tytułu utraty wartości należności na łączną kwotę 681 tys. zł.

5.25 Przychody finansowe

Nota 19

	Za okres	
	od 01.01.2014 do 31.12.2014	od 01.01.2013 do 31.12.2013
Zysk ze zbycia aktywów finansowych	-	-
Przychody z tytułu odsetek od pożyczek i obligacji	238	372
Przychody z tytułu odsetek od lokat bankowych	-	-
Inne	279	(20)
Razem przychody finansowe	517	352

5.26 Koszty finansowe

Nota 20

Grupa na dzień 31.12.2014 r. dokonała odpisu aktualizującego z tytułu utraty wartości krótkoterminowych inwestycji finansowych w wysokości 829 tys. zł.

	Za okres	
	od 01.01.2014 do 31.12.2014	od 01.01.2013 do 31.12.2013
Koszty odsetek z tytułów:	(353)	(337)
Pożyczki	(100)	(4)
Leasing finansowy	(7)	(4)
Obligacji	(150)	(175)
Zobowiązań	(96)	(154)
Strata ze zbycia aktywów finansowych	(482)	(552)
Strata z tytułu aktualizacji wartości udziałów do wartości godziwej	(251)	-
Odpisy z tytułu utraty wartości firmy	-	(3 769)
Odpisy z tytułu utraty wartości aktywa finansowego	(829)	(1 059)
Pozostałe	(20)	-
Korekty konsolidacyjne	-	(148)
Razem koszty finansowe	(1 935)	(5 865)

5.27 Podatek dochodowy

Nota 21

	Za okres	
	od 01.01.2014 do 31.12.2014	od 01.01.2013 do 31.12.2013
Podatek bieżący	-	(3)
Podatek odroczony	6	(86)
Razem	6	(89)

5.28 Zysk przypadający na jedną akcję

Wyliczenie podstawowego skonsolidowanego zysku na jedną akcję i rozwodnionego skonsolidowanego zysku na jedną akcję zostało oparte na następujących informacjach:

Nota 22

	Za okres	
	od 01.01.2014 do 31.12.2014	od 01.01.2013 do 31.12.2013
Zysk (strata) netto	225	5 974
Średnia ważona liczba akcji zwykłych (tys.)	22 353	22 353
Podstawowy/rozwodniony zysk na akcję (zł/akcję)	0,0101	0,2672

Nie występują rozwadniające akcje zwykłe.

5.29 Pozycje warunkowe i pozostałe pozycje nieujęte w rocznym skonsolidowanym sprawozdaniu z sytuacji finansowej

Na dzień 31 grudnia 2014 roku Emitent posiadał następujące zobowiązania warunkowe:

- poręczenie w wysokości 742 tys. zł udzielone przez IQ Partners S.A. z tytułu zaciągniętego kredytu obrotowego przez spółkę zależną B2BPartner S.A. w wysokości 371 tys. zł, z terminem spłaty do 19 stycznia 2015 roku. Poręczenie wygasło w styczniu 2015 roku.

W styczniu 2014 roku wygasło poręczenie w wysokości 610 tys. zł udzielone przez IQ Partners S.A. z tytułu zaciągniętego w dniu 18 stycznia 2013 roku kredytu obrotowego przez spółkę B2BPartner S.A. w wysokości 500 tys. zł, z terminem spłaty do 17 stycznia 2014 roku.

Ponadto spółki zależne InQbe sp. z o.o. oraz Ventures Hub sp. z o.o. wystawiły weksle in blanco w związku z realizacją umów dofinansowania z Polską Agencją Rozwoju Przedsiębiorczości. W ramach unijnego Programu Operacyjnego Innowacyjna Gospodarka – Działanie 3.1. spółkom InQbe sp. z o.o. i Ventures Hub sp. z o.o. (podmioty w 100% zależne od IQ Partners S.A.) przyznano środki w łącznej wysokości ponad 42,3 mln zł. Projekt realizowany przez Ventures Hub sp. z o.o. zakończył się w dniu 31 marca 2013 roku natomiast Projekt realizowany przez InQbe sp. z o.o. zakończył się w dniu 31 grudnia 2013 roku. Zgodnie z zapisami umów dofinansowania zabezpieczenia w postaci weksli in blanco ustanowione zostały na okres realizacji Projektów oraz na okres trwałości Projektów tj. na okres 5 lat od zakończenia jego realizacji.

5.30 Informacje o poręczeniach i gwarancjach

Na dzień 31 grudnia 2014 roku Emitent posiadał poręczenie w wysokości 742 tys. zł z tytułu zaciągniętego kredytu obrotowego przez spółkę zależną B2BPartner S.A. w wysokości 371 tys. zł, z terminem spłaty do 19 stycznia 2015 roku. Poręczenie wygasło w styczniu 2015 roku.

5.31 Informacje o niespłaceniu kredytu i pożyczki lub naruszeniu istotnych postanowień umowy kredytu lub pożyczki, w odniesieniu do których nie podjęto żadnych działań naprawczych do końca okresu sprawozdawczego

Na dzień 31 grudnia 2014 roku w Grupie nie miało miejsca takie zdarzenie.

5.32 Informacje o zatrudnieniu

Zatrudnienie w Grupie IQ Partners na 31.12.2014 r. wynosiło:

Spółka dominująca	1
Spółki zależne	38

Ponadto Spółka dominująca na stałe korzysta z usług podmiotów zewnętrznych na mocy zawartych umów o współpracę i na dzień 31.12.2014 r. współpracowała z 2 podmiotami.

5.33 Wynagrodzenia, łącznie z wynagrodzeniem z zysku, wypłacone członkom zarządu i rady nadzorczej

Za okres 1.01.2014-31.12.2014

Spółka dominująca	Wynagrodzenie naliczone	Wynagrodzenie wypłacone
Zarząd	360 tys. zł	330 tys. zł
Rada Nadzorcza	31 tys. zł	29 tys. zł
Spółki zależne		
Zarząd	292 tys. zł	260 tys. zł
Rada Nadzorcza	0 tys. zł	0 tys. zł

W okresie od 1 stycznia 2014 roku do 31 grudnia 2014 roku Spółka dominująca oraz spółki zależne nie wypłaciły żadnych nagród ani wynagrodzenia z zysku członkom Zarządu oraz członkom organów nadzorczych.

5.34 Transakcje z członkami zarządu i organami nadzorczymi i ich małżonkami, krewnymi lub powinowatymi w linii prostej do drugiego stopnia lub powiązanymi z tytułu opieki, przysposobienia lub kurateli z osobą zarządzającą lub będącą w organach nadzorczych jednostki

W okresie od 1 stycznia 2014 roku do 31 grudnia 2014 roku nie zostały udzielone członkom Zarządu jednostek powiązanych oraz członkom organów nadzorczych jednostek powiązanych żadne zaliczki, pożyczki, kredyty, gwarancje i poręczenia, przez IQ Partners S.A. oraz odrębnie przez jednostki, zależne i stowarzyszone.

W okresie od 1 stycznia 2014 roku do 31 grudnia 2014 roku nie zostały udzielone żadne zaliczki, pożyczki, kredyty, gwarancje i poręczenia, przez IQ Partners osobom związanym z tytułu opieki, przysposobienia lub kurateli z członkami zarządu i organów nadzorczych Spółki.

W dniu 18 lipca 2014 roku spółka zależna InQbe sp. z o.o. spłaciła w całości wobec Pana Wojciecha Przyłęckiego (Prezesa Zarządu InQbe sp. z o.o. i Wiceprezesa IQ Partners S.A.) obligacje serii P1 i P2 w łącznej wysokości 120 tys. zł wraz z należnymi odsetkami, które na dzień spłaty wyniosły łącznie 8,8 tys. zł. Obligacje były oprocentowane według zmiennej stawki WIBOR dla jednorocznych depozytów bankowych w PLN powiększonej o 2 pkt procentowe w skali roku. Wartość nominalna obligacji P1 wyniosła 100 tys. zł, obligacji P2 - 20 tys. zł.

W dniu 10 grudnia 2014 roku spółka zależna InQbe sp. z o.o. wyemitowała imienną obligacją serii AF na rzecz Pana Wojciecha Przyłęckiego – Prezesa Zarządu InQbe sp. z o.o. i Wiceprezesa IQ Partners S.A. o wartości nominalnej 120 tys. zł oprocentowanej według zmiennej stawki WIBOR dla jednorocznych depozytów bankowych w PLN powiększonej o 2 pkt procentowe w skali roku. Termin wykupu przypada na 10 grudnia 2015 roku. Obligacja została wyemitowana w celu finansowania potrzeb inwestycyjnych spółki w 2014 roku.

5.35 Skutek zmian w strukturze jednostki gospodarczej w ciągu roku obrotowego 2014, łącznie z połączeniem jednostek gospodarczych, przejęciem lub sprzedażą jednostek zależnych i inwestycji długoterminowych, restrukturyzacją i zaniechaniem działalności

Nabycia udziałów/akcji w jednostkach zależnych

W okresie objętym niniejszym raportem Grupa IQ Partners nie nabywała udziałów/akcji w jednostkach zależnych.

Zbycia udziałów/akcji w jednostkach zależnych

W dniu 30 czerwca 2014 roku IQ Venture Capital S.a r.l. zbyła 246.700 szt. akcji B2BPartner S.A. stanowiących 3,18% udziału w kapitale zakładowym B2BPartner S.A. i dających tyle samo głosów na walnym zgromadzeniu. Za sprzedane akcje IQ Venture Capital s.a r.l. otrzymała 37 tys. zł.

B2BPartner S.A.

Zbyte aktywa netto	85
Zysk/strata ze zbycia	(48)
Wpływy razem	<u>37</u>
Uregulowane środkami pieniężnymi, wpływy pieniężne netto z tytułu zbycia	<u>37</u>

W dniu 7 lipca 2014 roku IQ Venture Capital S.a r.l. zbyła 253.300 szt. akcji B2BPartner S.A. stanowiących 3,38% udziału w kapitale zakładowym B2BPartner S.A. i dających tyle samo głosów na walnym zgromadzeniu. Za sprzedane akcje IQ Venture Capital s.a r.l. otrzymała 39 tys. zł.

B2BPartner S.A.

Zbyte aktywa netto	87
Zysk/strata ze zbycia	(48)
Wpływy razem	<u>39</u>
Uregulowane środkami pieniężnymi, wpływy pieniężne netto z tytułu zbycia	<u>39</u>

Nabycia udziałów/akcji w jednostkach stowarzyszonych

W 2014 roku zostały zarejestrowane nowopowstałe spółki stowarzyszone oraz podwyższenia kapitałów w spółkach stowarzyszonych, które uchwalono w poprzednim okresie. Wyniki transakcji z podwyższenia kapitałów oraz nabycia spółek stowarzyszonych dla Grupy przedstawiają się następująco:

Prowly.com sp. z o.o.

Nabyte aktywa netto	(11)
Zysk/strata z nabycia	(11)
Wydatki razem	<u>-</u>
Uregulowane środkami pieniężnymi, wydatki pieniężne netto z tytułu nabycia	<u>-</u>

Odbierz.to sp. z o.o.

Nabyte aktywa netto	255
Zysk/strata z nabycia	5
Wydatki razem	<u>250</u>
Uregulowane środkami pieniężnymi, wydatki pieniężne netto z tytułu nabycia	<u>250</u>

Giftbox sp. z o.o.

Nabyte aktywa netto	100
Zysk/strata z nabycia	-

Wydatki razem	<u>100</u>
---------------	------------

Uregulowane środkami pieniężnymi, wydatki pieniężne netto z tytułu nabycia	<u>100</u>
--	------------

Big Data Solutions sp. z o.o.

Nabyte aktywa netto	687
Zysk/strata z nabycia	-

Wydatki razem	<u>687</u>
---------------	------------

Uregulowane środkami pieniężnymi, wydatki pieniężne netto z tytułu nabycia	<u>687</u>
--	------------

cFund.pl sp. z o.o.

Nabyte aktywa netto	670
Zysk/strata z nabycia	-

Wydatki razem	<u>670</u>
---------------	------------

Uregulowane środkami pieniężnymi, wydatki pieniężne netto z tytułu nabycia	<u>670</u>
--	------------

Prowly.com sp. z o.o.

Nabyte aktywa netto	8
Zysk/strata z nabycia	8

Wydatki razem	<u>-</u>
---------------	----------

Uregulowane środkami pieniężnymi, wydatki pieniężne netto z tytułu nabycia	<u>-</u>
--	----------

Power Price S.A.

Nabyte aktywa netto	13
Zysk/strata z nabycia	(227)

Wydatki razem	<u>240</u>
---------------	------------

Uregulowane środkami pieniężnymi, wydatki pieniężne netto z tytułu nabycia	<u>240</u>
--	------------

BSS Poland S.A.

Nabyte aktywa netto	348
Zysk/strata z nabycia	348

Wydatki razem	<u>-</u>
---------------	----------

Uregulowane środkami pieniężnymi, wydatki pieniężne netto z tytułu nabycia	<u>-</u>
--	----------

Igoria Trade S.A.

Nabyte aktywa netto	15
Zysk/strata z nabycia	15
Wydatki razem	-
Uregulowane środkami pieniężnymi, wydatki pieniężne netto z tytułu nabycia	-

Zbycia udziałów/akcji w jednostkach stowarzyszonych

W dniu 21 października 2014 roku Ventures Hub sp. z o.o. zbyła łącznie 4.988.886 szt. akcji Moneyzoom S.A. stanowiących 40,74% udziału w kapitale zakładowym Moneyzoom S.A. i dających tyle samo głosów na walnym zgromadzeniu. Za sprzedane akcje Ventures Hub sp. z o.o. otrzymała 16.463.32 zł. W wyniku transakcji IQ Partners S.A. za pośrednictwem spółki zależnej Ventures Hub sp. z o.o. posiada pośrednio 8,26% udziałów w kapitale zakładowym Moneyzoom S.A., co stanowi jednakowy procent głosów na walnym zgromadzeniu.

Moneyzoom S.A.

Zbyte aktywa netto	95
Zysk/strata ze zbycia	(79)
Wpływy razem	16
Uregulowane środkami pieniężnymi, wpływy pieniężne netto z tytułu zbycia	16

5.36 Informacje o znaczących wydarzeniach dotyczących lat ubiegłych

W skonsolidowanym sprawozdaniu za bieżący okres nie ujęto żadnych znaczących wydarzeń dotyczących lat ubiegłych.

5.37 Informacje dotyczące istotnych zdarzeń po dniu bilansowym

Po dniu bilansowym nie wystąpiły istotne zdarzenia, które miałyby znaczący wpływ na sytuację majątkową oraz wynik finansowy Grupy Kapitałowej IQ Partners.

5.38 Rodzaj oraz kwoty zmian wartości szacunkowych kwot podawanych w poprzednich latach obrotowych, jeśli wywierają one istotny wpływ na bieżący okres sprawozdawczy

Nie wystąpiły zmiany wartości szacunkowych z poprzednich okresów, które mogłyby wpłynąć istotnie na bieżący okres sprawozdawczy.

5.39 Informacje dotyczące emisji, wykupu i spłaty dłużnych i kapitałowych papierów wartościowych

Spółki zależne od IQ Partners S.A. w okresie od 1 stycznia 2014 roku do dnia 31 grudnia 2014 roku objęły następujące obligacje:

Spółka Inqbe sp. z o.o. objęła następujące obligacje:

- W dniu 17 lipca 2014 roku spółka zależna Inqbe sp. z o.o. dokonała objęcia obligacji imiennej serii I wyemitowanej przez spółkę Ventures Hub sp. z o.o. oprocentowanej według zmiennej stawki WIBOR dla trzymiesięcznych depozytów bankowych w PLN powiększonej o 2 pkt procentowe w skali roku. Wartość nominalna obligacji wyniosła 200 tys. zł. Termin wykupu przypada na 17 lipca 2015 roku. Obligacja została wyemitowana w celu finansowania potrzeb inwestycyjnych spółki w 2014 roku,
- W dniu 25 lipca 2014 roku spółka zależna Inqbe sp. z o.o. dokonała objęcia obligacji imiennej serii J wyemitowanej przez spółkę Site S.A. oprocentowanej według zmiennej stawki WIBOR dla jednorocznych depozytów bankowych w PLN powiększonej o 2 pkt procentowe w skali roku. Wartość nominalna obligacji wyniosła 60 tys. zł. Termin wykupu przypada na 25 lipca 2015 roku. Obligacja została wyemitowana w celu finansowania potrzeb inwestycyjnych spółki w 2014 roku.
- W dniu 25 lipca 2014 roku spółka zależna Inqbe sp. z o.o. dokonała objęcia obligacji imiennej serii L wyemitowanej przez spółkę Power Price S.A. oprocentowanej według zmiennej stawki WIBOR dla jednorocznych depozytów bankowych w PLN powiększonej o 2 pkt procentowe w skali roku. Wartość nominalna obligacji wyniosła 276 tys. zł. W

- dniach 1 sierpnia i 12 września 2014 roku obligacja została w całości spłacona wraz z należnymi odsetkami w wysokości 1 tys. zł. Obligacja została wyemitowana w celu finansowania potrzeb inwestycyjnych spółki w 2014 roku,
- W dniu 4 sierpnia 2014 roku spółka zależna Inqbe sp. z o.o. dokonała objęcia obligacji imiennej serii J wyemitowanej przez spółkę Ventures Hub sp. z o.o. oprocentowanej według zmiennej stawki WIBOR dla trzymiesięcznych depozytów bankowych w PLN powiększonej o 2 pkt procentowe w skali roku. Wartość nominalna obligacji wyniosła 100 tys. zł. Termin wykupu przypada na 4 sierpnia 2015 roku. Obligacja została wyemitowana w celu finansowania potrzeb inwestycyjnych spółki w 2014 roku,
 - W dniu 12 sierpnia 2014 roku spółka zależna Inqbe sp. z o.o. dokonała objęcia obligacji imiennej serii K wyemitowanej przez spółkę Site S.A. oprocentowanej według zmiennej stawki WIBOR dla jednorocznych depozytów bankowych w PLN powiększonej o 2 pkt procentowe w skali roku. Wartość nominalna obligacji wyniosła 23 tys. zł. Termin wykupu przypada na 12 sierpnia 2015 roku. Obligacja została wyemitowana w celu finansowania potrzeb inwestycyjnych spółki w 2014 roku.
 - W dniu 1 września 2014 roku spółka zależna Inqbe sp. z o.o. dokonała objęcia obligacji imiennej serii M wyemitowanej przez spółkę Power Price S.A. oprocentowanej według zmiennej stawki WIBOR dla jednorocznych depozytów bankowych w PLN powiększonej o 2 pkt procentowe w skali roku. Wartość nominalna obligacji wyniosła 110 tys. zł. Termin wykupu przypada na 1 września 2015 roku. W dniu 12 września 2014 roku obligacja została częściowo spłacona w wysokości 61,7 tys. zł. wraz z należnymi odsetkami. Obligacja została wyemitowana w celu finansowania potrzeb inwestycyjnych spółki w 2014 roku.
 - W dniu 3 września 2014 roku spółka zależna Inqbe sp. z o.o. dokonała objęcia obligacji imiennej serii K wyemitowanej przez spółkę Ventures Hub sp. z o.o. oprocentowanej według zmiennej stawki WIBOR dla trzymiesięcznych depozytów bankowych w PLN powiększonej o 2 pkt procentowe w skali roku. Wartość nominalna obligacji wyniosła 100 tys. zł. Termin wykupu przypada na 3 września 2015 roku. Obligacja została wyemitowana w celu finansowania potrzeb inwestycyjnych spółki w 2014 roku.
 - W dniu 1 października 2014 roku spółka zależna Inqbe sp. z o.o. dokonała objęcia obligacji imiennej serii L wyemitowanej przez spółkę Ventures Hub sp. z o.o. oprocentowanej według zmiennej stawki WIBOR dla trzymiesięcznych depozytów bankowych w PLN powiększonej o 2 pkt procentowe w skali roku. Wartość nominalna obligacji wyniosła 150 tys. zł. Termin wykupu przypada na 1 października 2015 roku. Obligacja została wyemitowana w celu finansowania potrzeb inwestycyjnych spółki w 2014 roku.
 - W dniu 11 grudnia 2014 roku spółka zależna Inqbe sp. z o.o. dokonała objęcia obligacji imiennej serii M wyemitowanej przez spółkę Ventures Hub sp. z o.o. oprocentowanej według zmiennej stawki WIBOR dla trzymiesięcznych depozytów bankowych w PLN powiększonej o 2 pkt procentowe w skali roku. Wartość nominalna obligacji wyniosła 75 tys. zł. Termin wykupu przypada na 11 grudnia 2015 roku. Obligacja została wyemitowana w celu finansowania potrzeb inwestycyjnych spółki w 2014 roku.

Wyemitowane obligacje przez spółki zależne w 2014 roku:

Spółka Inqbe sp. z o.o. wyemitowała następujące obligacje:

- W dniu 27 stycznia 2014 roku spółka zależna Inqbe sp. z o.o. wyemitowała imienną obligację serii AD na rzecz spółki Ingis sp. z o.o. oprocentowanej według zmiennej stawki WIBOR dla jednorocznych depozytów bankowych w PLN powiększonej o 1 pkt procentowy w skali roku. Wartość nominalna obligacji wyniosła 50 tys. zł. Termin wykupu przypada na 31 grudnia 2015 roku. Obligacja została wyemitowana w celu finansowania potrzeb inwestycyjnych spółki w 2014 roku.
- W dniu 27 lutego 2014 roku spółka zależna Inqbe sp. z o.o. wyemitowała imienną obligację serii AE na rzecz spółki Ingis sp. z o.o. oprocentowanej według zmiennej stawki WIBOR dla jednorocznych depozytów bankowych w PLN powiększonej o 1 pkt procentowy w skali roku. Wartość nominalna obligacji wyniosła 10 tys. zł. Termin wykupu przypada na 31 grudnia 2015 roku. Obligacja została wyemitowana w celu finansowania potrzeb inwestycyjnych spółki w 2014 roku.
- W dniu 10 grudnia 2014 roku spółka zależna Inqbe sp. z o.o. wyemitowała imienną obligację serii AF na rzecz Pana Wojciecha Przyłęckiego – Prezesa Zarządu InQbe sp. z o.o. i Wi-ce prezesa IQ Partners S.A. o wartości nominalnej 120 tys. zł oprocentowanej według zmiennej stawki WIBOR dla jednorocznych depozytów bankowych w PLN powiększonej o 2 pkt procentowe w skali roku. Termin wykupu przypada na 10 grudnia 2015 roku. Obligacja została wyemitowana w celu finansowania potrzeb inwestycyjnych spółki w 2014 roku.

Spółka Seo Power sp. z o.o. wyemitowała następujące obligacje:

- W dniu 21 lutego 2014 roku spółka zależna Seo Power sp. z o.o. wyemitowała imienną obligację serii C na rzecz spółki Performance Marketing Solutions sp. z o.o. oprocentowanej według zmiennej stawki WIBOR dla jednorocznych depozytów bankowych w PLN powiększonej o 2 pkt procentowe w skali roku. Wartość nominalna obligacji wyniosła 35 tys. zł. Termin wykupu przypada na 31 grudnia 2015 roku. Obligacja została wyemitowana w celu finansowania potrzeb inwestycyjnych spółki w 2014 roku.
- W dniu 4 czerwca 2014 roku spółka zależna Seo Power sp. z o.o. wyemitowała imienną obligację serii D na rzecz spółki Performance Marketing Solutions sp. z o.o. oprocentowanej według zmiennej stawki WIBOR dla jednorocznych depozytów bankowych w PLN powiększonej o 2 pkt procentowe w skali roku. Wartość nominalna obligacji wyniosła 10 tys. zł. Termin wykupu przypada na 4 czerwca 2015 roku. Obligacja została wyemitowana w celu finansowania potrzeb inwestycyjnych spółki w 2014 roku. W dniu 1 grudnia obligacja wraz z należnymi odsetkami została spłacona.

Spółka Ventures Hub sp. z o.o. wyemitowała następujące obligacje:

- W dniu 28 marca 2014 roku spółka zależna Ventures Hub sp. z o.o. wyemitowała imienną obligację serii E na rzecz spółki Langzee sp. z o.o. oprocentowanej według zmiennej stawki WIBOR dla trzymiesięcznych depozytów bankowych w PLN

powiększonej o 2 pkt procentowe w skali roku. Wartość nominalna obligacji wyniosła 50 tys. zł. Termin wykupu przypada na 3 kwietnia 2015 roku. Obligacja została wyemitowana w celu finansowania potrzeb inwestycyjnych spółki w 2014 roku.

- W dniu 24 kwietnia 2014 roku spółka zależna Ventures Hub sp. z o.o. wyemitowała imienną obligację serii F na rzecz spółki Langzee sp. z o.o. oprocentowanej według zmiennej stawki WIBOR dla trzymiesięcznych depozytów bankowych w PLN powiększonej o 2 pkt procentowe w skali roku. Wartość nominalna obligacji wyniosła 20 tys. zł. Termin wykupu przypada na 30 kwietnia 2015 roku. Obligacja została wyemitowana w celu finansowania potrzeb inwestycyjnych spółki w 2014 roku.
- W dniu 14 maja 2014 roku spółka zależna Ventures Hub sp. z o.o. wyemitowała imienną obligację serii G na rzecz spółki Exnui sp. z o.o. oprocentowanej według zmiennej stawki WIBOR dla trzymiesięcznych depozytów bankowych w PLN powiększonej o 2 pkt procentowe w skali roku. Wartość nominalna obligacji wyniosła 100 tys. zł. Termin wykupu przypada na 31 grudnia 2014 roku. Obligacja została wyemitowana w celu finansowania potrzeb inwestycyjnych spółki w 2014 roku.
- W dniu 3 czerwca 2014 roku spółka zależna Ventures Hub sp. z o.o. wyemitowała imienną obligację serii H na rzecz spółki Exnui sp. z o.o. oprocentowanej według zmiennej stawki WIBOR dla trzymiesięcznych depozytów bankowych w PLN powiększonej o 2 pkt procentowe w skali roku. Wartość nominalna obligacji wyniosła 100 tys. zł. Termin wykupu przypadał na 31 października 2014 roku. Obligacja została wyemitowana w celu finansowania potrzeb inwestycyjnych spółki w 2014 roku.
- W dniu 4 listopada 2014 roku spółka zależna Ventures Hub sp. z o.o. wyemitowała imienną obligację serii Ł na rzecz spółki Debtline sp. z o.o. oprocentowanej według zmiennej stawki WIBOR dla trzymiesięcznych depozytów bankowych w PLN powiększonej o 2 pkt procentowe w skali roku. Wartość nominalna obligacji wyniosła 150 tys. zł. Termin wykupu przypadał na 4 listopada 2015 roku. Obligacja została wyemitowana w celu finansowania potrzeb inwestycyjnych spółki w 2014 roku.

Oprócz powyżej opisanych emisji obligacji, spółka Ventures Hub sp. z o.o. dokonała emisji obligacji również na rzecz Inqbe sp. z o.o. Warunki emisji obligacji przez Ventures Hub sp. z o.o. do Inqbe sp. z o.o. zostały opisane w punkcie „Spółka Inqbe sp. z o.o. objęła następujące obligacje.”

W okresie od 1 stycznia do 31 grudnia 2014 roku spółki zależne od IQ Partners S.A. wykupiły następujące obligacje:

Spółka Inqbe sp. z o.o.:

- W dniu 3 lipca 2014 roku spłaciła w całości wobec spółki stowarzyszonej Prawomaniacy sp. z o.o. obligację serii AA w wysokości 100 tys. zł wraz z należnymi odsetkami, które na dzień spłaty wyniosły 4,5 tys. zł. Obligacja była oprocentowana według zmiennej stawki WIBOR dla jednorocznych depozytów bankowych w PLN powiększonej o 2 pkt procentowe w skali roku. Wartość nominalna obligacji wynosiła 100 tys. zł.
- W dniu 18 lipca 2014 roku spłaciła w całości wobec Pana Wojciecha Przyłęckiego (Prezesa Spółki Inqbe sp. z o.o.) obligacje serii P1 i P2 w łącznej wysokości 120 tys. zł wraz z należnymi odsetkami, które na dzień spłaty wyniosły łącznie 8,8 tys. zł. Obligacje były oprocentowane według zmiennej stawki WIBOR dla jednorocznych depozytów bankowych w PLN powiększonej o 2 pkt procentowe w skali roku. Wartość nominalna obligacji P1 wynosiła 100 tys. zł., obligacji P2 - 20 tys. zł.

Spółka Seo Power sp. z o.o.:

- W dniach 2 i 7 stycznia 2014 roku spłaciła w całości wraz z należnymi odsetkami wobec spółki stowarzyszonej Performance Marketing Solutions sp. z o.o. obligację serii A w łącznej wysokości 112 tys. zł. Obligacja była oprocentowana według zmiennej stawki WIBOR dla jednorocznych depozytów bankowych w PLN powiększonej o 2 pkt procentowe w skali roku. Wartość nominalna obligacji wynosiła 150 tys. zł.

W okresie od dnia 1 stycznia do 31 grudnia 2014 roku spółki zależne od IQ Partners S.A. otrzymały spłatę objętych obligacji:

Spółce Inqbe sp. z o.o.:

- W dniu 22 maja 2014 roku BSS Poland S.A. spłaciła w całości obligację serii B w wysokości 50 tys. wraz z należnymi odsetkami, które na dzień spłaty wyniosły 2,5 tys. zł. Obligacja była oprocentowana według zmiennej stawki WIBOR dla trzymiesięcznych depozytów bankowych w PLN powiększonej o 3 pkt procentowe w skali roku. Wartość nominalna obligacji wynosiła 50 tys. zł.
- W dniu 9 kwietnia 2014 roku Power Price S.A. spłaciła w całości obligacje: serii F1 w wysokości 3,2 tys. zł, serii F2 w wysokości 4,3 tys. zł oraz serii F3 w wysokości 10 tys. zł wraz z należnymi odsetkami. Obligacje były oprocentowane według zmiennej stawki WIBOR dla sześciomiesięcznych depozytów bankowych w PLN powiększonych o 2 pkt procentowe w skali roku. Wartość nominalna obligacji serii F1 wynosiła 3,2 tys. zł, serii F2 4,3 tys. zł i serii F3 10 tys. zł.
- W dniu 1 sierpnia 2014 roku Power Price S.A. spłaciła w całości obligację serii D w wysokości 30 tys. wraz z należnymi odsetkami, które na dzień spłaty wyniosły 1,3 tys. zł. Obligacja była oprocentowana według zmiennej stawki WIBOR dla sześciomiesięcznych depozytów bankowych w PLN powiększonej o 2 pkt procentowe w skali roku. Wartość nominalna obligacji wynosiła 30 tys. zł.

Dodatkowe ujawnienia w zakresie warunkowego podwyższenia kapitału zakładowego w spółkach stowarzyszonych w drodze emisji akcji, w celu przyznania praw do objęcia akcji posiadaczom warrantów subskrypcyjnych w ramach programu motywacyjnego skierowanego do członków kadry menadżerskiej.

Grupa dokonała oceny posiadania zdolności do kierowania polityką finansową i operacyjną jednostek zależnych oraz posiadania znaczącego wpływu na jednostki stowarzyszone na dzień bilansowy oraz lata następujące po nich zgodnie z MSR 27 i MSR 28. W wyniku weryfikacji ustalono:

Dla M10 S.A.

IQ Partners S.A. za pośrednictwem InQbe sp. z o.o. posiada 42,33% udziału w kapitale zakładowym Spółki M10 S.A., który na dzień 31 grudnia 2014 r. wynosi 1.800.000 zł.

W dniu 25 września 2014 roku Nadzwyczajne Walne Zgromadzenie M10 S.A. podjęło uchwałę, na mocy której warunkowo podwyższono kapitał zakładowy o kwotę 1.800.000,00 zł w drodze emisji 18.000.000 akcji na okaziciela serii D o wartości nominalnej 0,10 zł każda. Cena emisyjna akcji serii D wynosi 0,10 zł za jedną akcję. Wszystkie akcje zostaną objęte w zamian za wkład pieniężny. Termin wykonania prawa objęcia akcji serii D upływa 31 grudnia 2015 roku. Podjęte zostały również uchwały o emisji 18.000.000 warrantów subskrypcyjnych serii C uprawniających do objęcia akcji na okaziciela serii D o wartości nominalnej 0,10 zł każda z wyłączeniem prawa poboru dla dotychczasowych akcjonariuszy Spółki. Uprawnionymi do nieodpłatnego objęcia wszystkich warrantów subskrypcyjnych serii C będzie podmiot lub nie więcej niż pięć podmiotów względnie osoba lub nie więcej niż pięć osób fizycznych wskazanych w drodze uchwały przez Radę Nadzorczą M10 S.A., w terminie do dnia 31 grudnia 2014 roku. Wykonanie praw z warrantów subskrypcyjnych serii C powinno nastąpić w terminie do dnia 31 grudnia 2015 roku.

Po objęciu akcji serii D w zamian za warranty subskrypcyjne kapitał akcyjny M10 S.A. wynosić będzie 3.600.000,10 zł i będzie się dzielić na 36.000.001 szt. akcji o wartości nominalnej 0,10 zł każda. W wyniku podwyższenia kapitału udział IQ Partners S.A. w kapitale zakładowym spółki M10 S.A. w kolejnych latach może zmienić się zgodnie z tabelą poniżej:

Numer serii	Liczba akcji	Udział IQ Partners S.A. na dzień 31.12.2014 r	Udział IQ Partners S.A. po wykonaniu praw z warrantów serii A	Udział IQ Partners S.A. po wykonaniu praw z warrantów serii B	Udział IQ Partners S.A. po wykonaniu praw z warrantów serii C
A	2 000 001	42,33%	W dniu 30 czerwca 2013 roku wygasło prawo zamiany warrantów serii A na akcje serii C	W dniu 30 czerwca 2014 roku wygasło prawo zamiany warrantów serii B na akcje serii C	21,17%
B	16 000 000				
D	18 000 000				

Dla Igorii Trade S.A.

IQ Partners S.A. za pośrednictwem InQbe sp. z o.o. posiada 28,99% udziału w kapitale zakładowym Spółki Igoria Trade S.A., który na dzień 31 grudnia 2014 r. wynosi 1.600.000,10 zł.

W dniu 8 maja 2014 roku Zwyczajne Walne Zgromadzenie Igoria Trade S.A. podjęło uchwałę, na mocy której warunkowo podwyższono kapitał zakładowy o kwotę 300.000,00 zł poprzez emisję 3.000.000 nowych akcji na okaziciela serii E o wartości nominalnej 0,10 zł każda. Cena emisyjna akcji serii E wynosi 0,10 zł za jedną akcję. Wszystkie akcje zostały objęte w zamian za wkład pieniężny. Termin wykonania prawa objęcia akcji serii E upływa 31 marca 2019 roku. Podjęte zostały również uchwały o emisji 3.000.000 warrantów subskrypcyjnych serii C uprawniających do objęcia akcji na okaziciela serii E o wartości nominalnej 0,10 zł każda z wyłączeniem prawa poboru dla dotychczasowych akcjonariuszy Spółki. Uprawnionymi do nieodpłatnego objęcia wszystkich warrantów subskrypcyjnych serii C są pracownicy Spółki w ramach programu motywacyjnego. Program motywacyjny dla pracowników będzie realizowany w latach 2014-2018. W dniu 26 czerwca 2014 roku warunkowe podwyższenie kapitału zostało zarejestrowane w KRS.

Po objęciu akcji serii E w zamian za warranty subskrypcyjne kapitał akcyjny Igorii Trade S.A. wynosić będzie 1.900.000,10 zł i będzie się dzielić na 19.000.001 szt. akcji o wartości nominalnej 0,10 zł każda. W wyniku podwyższenia kapitału udział IQ Partners S.A. w kapitale zakładowym spółki Igoria Trade S.A. w kolejnych latach może zmienić się zgodnie z tabelą poniżej:

Numer serii	Liczba akcji	Udział IQ Partners S.A. na dzień 31.12.2014 r	Udział IQ Partners S.A. po wykonaniu praw z warrantów serii A	Udział IQ Partners S.A. po wykonaniu praw z warrantów serii B	Udział IQ Partners S.A. po wykonaniu praw z warrantów serii C
A	2 000 001	28,99%	W dniu 29 sierpnia 2013 roku nastąpiła zamiana 2.500.000 warrantów serii A na 2.500.000 akcji na okaziciela serii C	W dniu 4 sierpnia 2014 roku nastąpiła zamiana 2.500.000 warrantów serii B na 2.500.000 akcji na okaziciela serii C	24,41%
B	8 000 000				
C	5 000 000				
D	1 000 000				
E	3 000 000				

Dla ProperGroup S.A.

IQ Partners S.A. za pośrednictwem InQbe sp. z o.o. posiada 21,24% udziału w kapitale zakładowym Spółki ProperGroup S.A., który na dzień 31 grudnia 2014 r. wynosi 1.000.000,10 zł.

W dniu 3 sierpnia 2011 roku Nadzwyczajne Walne Zgromadzenie Propergroup S.A. podjęło uchwałę, na mocy której warunkowo podwyższono kapitał zakładowy o kwotę 709.402,20 zł, z kwoty 1.000.000,10 zł do kwoty 1.709.402,30 zł poprzez emisję do 7.094.022 nowych akcji serii C o wartości nominalnej 0,10 zł każda. Podjęte zostały również uchwały o emisji 5.384.620 warrantów subskrypcyjnych serii A uprawniających do objęcia akcji na okaziciela serii C o wartości nominalnej 10 gr każda z wyłączeniem prawa poboru oraz o emisji 1.709.402 warranty subskrypcyjne serii B uprawniających do objęcia akcji na okaziciela serii C o wartości nominalnej 10 gr każda z wyłączeniem prawa poboru. Wykonanie praw z warrantów subskrypcyjnych serii A wygasło w dniu 30 września 2014 roku. Wykonanie praw z warrantów subskrypcyjnych serii B powinno nastąpić w terminie do dnia 30 września 2015 roku. Warranty zostaną skierowane do członków zarządu Propergroup S.A. w ramach programu motywacyjnego, a ich konwersja na akcje serii C odbywać się będzie pod warunkiem osiągnięcia przez Propergroup S.A. zakładanych wyników finansowych. Cena emisyjna akcji serii C ustalona została na 0,10 zł. Termin wykonania prawa objęcia akcji serii C upływa 30 września 2015 roku.

Po objęciu akcji serii C w zamian za warranty subskrypcyjne kapitał akcyjny ProperGroup S.A. wynosić będzie 1.170.940,30 zł i będzie się dzielić na 11.709.403 szt. akcji o wartości nominalnej 0,10 zł każda. W wyniku podwyższenia kapitału udział IQ Partners S.A. w kapitale zakładowym spółki ProperGroup S.A. w kolejnych latach może zmienić się zgodnie z tabelą poniżej:

Numer serii	Liczba akcji	Udział IQ Partners S.A. na dzień 31.12.2014 r	Udział IQ Partners S.A. po wykonaniu praw z warrantów serii A	Udział IQ Partners S.A. po wykonaniu praw z warrantów serii B
A	1 500 001	21,24%	W dniu 30 września 2014 roku wygasło prawo zamiany warrantów serii A na akcje serii C	18,15%
B	8 500 000			
C	1 709 402			

5.40 Informacje dotyczące wypłaconej (lub zadeklarowanej) dywidendy, łącznie i w przeliczeniu na jedną akcję, z podziałem na akcje zwykłe i uprzywilejowane

W bieżącym okresie sprawozdawczym dywidendy nie zostały wypłacone akcjonariuszom.

5.41 Informacje o zawarciu przez Spółkę lub jednostki zależne jednej lub wielu transakcji z podmiotami powiązanymi, jeśli pojedynczo lub łącznie są one istotne i zostały zawarte na innych warunkach niż rynkowe

Wszystkie transakcje zawarte pomiędzy podmiotami powiązanych z Grupy Kapitałowej IQ Partners były przeprowadzone na warunkach rynkowych.

5.42 Transakcje z jednostkami powiązanymi

Transakcje jednostki dominującej z podmiotami powiązanymi

	Stan na dzień	
	31.12.2014	31.12.2013
Krótkoterminowe zobowiązania z tytułu dostaw i usług	29	29
1) jednostki zależne:	-	-
- B2BPartner S.A. (d.nazwa: Zakupy.com S.A.)	-	-
2) jednostki stowarzyszone:	-	-
- pozostałe łącznie	-	-
3) pozostałe jednostki powiązane	-	-
4) jednostki niepowiązane	29	29
Krótkoterminowe zobowiązania finansowe	2 096	1 739
1) pożyczki	1 644	1 297
- IQ Venture Capital s.a r.l.	1 323	1 297
- Ventures Hub sp. z o.o.	321	-
2) obligacje krótkoterminowe	452	442
- Ventures Hub sp. z o.o.	452	442

	Za okres od 01.01.2014 do 31.12.2014		
	Przychody ze sprzedaży produktów	Przychody z tytułu odsetek od obligacji i pożyczek	Przychody z innych transakcji
Jednostkom zależnym	65	-	-
Jednostkom stowarzyszonym	16	-	-
Razem przychody	81	-	-

	Za okres od 01.01.2014 do 31.12.2014		
	Zakup usług	Koszty z tytułu odsetek od obligacji i pożyczek	Zakup środków trwałych
Od jednostek zależnych	-	80	-
Od jednostek stowarzyszonych	-	-	-
Od pozostałych jednostek powiązanych - Forum Rachunkowości sp. z o.o. Piotr Bolmiński	114	-	-
Razem zakup	114	80	-

5.43 Informacje pozostałe

Spółka dominująca nie zmieniła formy prawnej własności.

Skonsolidowane sprawozdanie finansowe nie zostało skorygowane wskaźnikiem inflacji, gdyż skumulowana średnioroczna stopa inflacji z okresu trzech lat nie osiągnęła 100%.

5.44 Wynagrodzenie biegłego rewidenta lub podmiotu do badania sprawozdań finansowych

Wynagrodzenie należne biegłego rewidenta w 2014 roku wyniosło:

- za przeprowadzenie badania jednostkowego oraz skonsolidowanego sprawozdania finansowego za 2014 r. 25.000 zł netto
- za przeprowadzenie przeglądu jednostkowego oraz skonsolidowanego sprawozdania finansowego za I półrocze 2014 r. 11.000 zł netto.

Wynagrodzenie należne biegłego rewidenta w 2013 roku wyniosło:

- za przeprowadzenie badania jednostkowego oraz skonsolidowanego sprawozdania finansowego za 2013 r. 21.500 zł netto
- za przeprowadzenie przeglądu jednostkowego oraz skonsolidowanego sprawozdania finansowego za I półrocze 2013 r. 11.500 zł netto.

5.45 Stanowisko zarządu odnośnie możliwości zrealizowania wcześniej publikowanych prognoz wyników na dany rok, w świetle wyników zaprezentowanych w raporcie rocznym w stosunku do wyników prognozowanych

Zarząd IQ Partners S.A. nie publikował zarówno skonsolidowanych jak i jednostkowych prognoz wyników na rok 2014.

5.46 Wskazanie postępowań toczących się przed sądem, organem właściwym dla postępowania arbitrażowego lub organem administracji publicznej;

W okresie 2014 r. jak również na dzień publikacji niniejszego raportu rocznego nie toczyły się przed sądem, organem właściwym dla postępowania arbitrażowego ani organem administracji publicznej żadne postępowania dotyczące zobowiązań albo wierzytelności Emitenta lub spółek zależnych, których pojedyncza lub łączna wartość stanowiła by co najmniej 10% kapitałów własnych Grupy Kapitałowej Emitenta.

5.47 Informacje, które zdaniem Emitenta są istotne dla oceny jego sytuacji kadrowej, majątkowej, finansowej, wyniku finansowego i ich zmian, oraz informacje, które są istotne dla oceny możliwości realizacji zobowiązań przez emitenta

W opinii Zarządu, w niniejszym sprawozdaniu, zostały przekazane wszystkie istotne informacje niezbędne do oceny sytuacji majątkowej Grupy Kapitałowej IQ Partners.

Rok 2014 był trudny dla rynków finansowych i nie przyniósł oczekiwanych zysków dla Grupy. Grupa poniosła stratę netto w wys. - 36 tys. zł. w porównaniu do osiągniętego zysku w wysokości 5.488 tys. zł. w roku ubiegłym. Wartość aktywów netto spadła z 37.005 tys. zł na koniec 2013 roku do 35.140 tys. zł na koniec 2014 roku.

Zarząd IQ Partners S.A. koncentrował się głównie na poszukiwaniach kapitału na dalszy rozwój projektów z portfela oraz na całkowitych lub częściowych wyjściach z obecnych inwestycji. Był to również etap porządkowania portfela tak, aby zapewnić potencjalnym partnerom inwestycyjnym jak najbardziej transparentne metody wycen projektów.

W odniesieniu do zobowiązań, Grupa zamierza spłacić krótkoterminowe zobowiązania finansowe wynikające z otrzymanych pożyczek i emisji obligacji, które na dzień 31.12.2014 roku wraz z odsetkami wyniosły łącznie 3.528 tys. zł, w ustalonych umowami terminach.

5.48 Wskazanie czynników, które w ocenie Emitenta będą miały wpływ na osiągnięte przez niego wyniki w perspektywie, co najmniej kolejnych 12 miesięcy

W opinii Emitenta na osiągnięte przez Grupę Kapitałową IQ Partners wyniki w perspektywie kolejnych 12 miesięcy, główny wpływ będą miały następujące czynniki:

- ewentualne pozyskanie inwestorów strategicznych lub finansowych lub sprzedaż posiadanych pakietów w wybranych spółkach portfelowych przy założeniu uzyskania odpowiedniej stopy zwrotu z inwestycji;
- uczestniczenie w dochodowych projektach inwestycyjnych o charakterze krótkoterminowym;
- koniunktura na rynkach finansowych i kapitałowych, która ma bezpośrednie przełożenie na wycenę notowanych spółek portfelowych oraz zwiększającą się lub zmniejszającą szansę na wychodzenie z inwestycji przy atrakcyjnych stopach zwrotu;
- płynność notowanych spółek portfelowych na NewConnect – chcąc przeprowadzać dezinwestycję poprzez rynek nie będzie to możliwe bez wystarczającej płynności;
- współpraca z PARP oraz innymi instytucjami w zakresie finansowania inwestycji;
- współpraca z inwestorami finansowymi oraz podmiotami aktywnymi na rynku kapitałowym w zakresie kolejnych rund finansowania inwestycji IQ Partners S.A.

5.49 Wskazanie akcjonariuszy posiadających bezpośrednio lub pośrednio przez podmioty zależne co najmniej 5 % ogólnej liczby głosów na walnym zgromadzeniu emitenta na dzień przekazania raportu rocznego oraz wskazanie zmian w strukturze własności znacznych pakietów akcji emitenta w okresie od przekazania poprzedniego raportu rocznego

Według stanu wiedzy Zarządu IQ Partners S.A. na dzień przekazania niniejszego raportu tj. 19 marca 2015 r. wykaz akcjonariuszy posiadających co najmniej 5% ogólnej liczby głosów przedstawia się następująco:

Imię i nazwisko/Firma	Stan na dzień przekazania poprzedniego raportu rocznego (19.03.2014 r.)		Zmiana w liczbie akcji	Stan na dzień przekazania niniejszego raportu rocznego (19.03.2015 r.)	
	liczba akcji / głosów	udział procentowy w kapitale zakładowym / ogólnej liczbie głosów na WZ		liczba akcji / głosów	udział procentowy w kapitale zakładowym / ogólnej liczbie głosów na WZ
Altraves Limited w Nikozji (Republika Cypru) – spółka kontrolowana przez Macieja Hazubskiego (Prezesa Zarządu) z małżonką	5.000.000	22,37%	0	5.000.000	22,37%
Wojciech Przyłęcki (Wiceprezes Zarządu)*	4.805.197	21,49%	0	4.805.197	21,49%
ATLANTIS Spółka Akcyjna **	4.477.000	20,02%	0	4.477.000	20,02%
Pozostali	8.070.803	36,12%	0	8.070.803	36,12%
Razem	22.353.000	100%	0	22.353.000	100%

* W tabeli wskazano stan posiadania bezpośrednio i pośrednio łącznie. Wojciech Przyłęcki na dzień 19.03.2015 r. posiadał bezpośrednio 5.197 akcji, stanowiących 0,02% kapitału zakładowego i uprawniających do 5.197 głosów na Walnym Zgromadzeniu stanowiących 0,02% ogólnej liczby głosów oraz pośrednio poprzez kontrolowaną przez siebie spółkę Sumixam Limited w Nikozji (Republika Cypru) 4.800.000 akcji, stanowiących 21,47% kapitału zakładowego i uprawniających do 4.800.000 głosów na Walnym Zgromadzeniu stanowiących 21,47% ogólnej liczby głosów.

** zgodnie z zawiadomieniami o otrzymaniu, których Emitent informował w raporcie bieżącym nr 5/2012 z dnia 2 lutego 2012 roku oraz 21/2012 z dnia 28 września 2012 roku ATLANTIS S.A. jest podmiotem zależnym od DAMF INVEST S.A., przy czym podmiotami dominującymi wobec DAMF INVEST w rozumieniu art. 4 pkt 14 ustawy o ofercie publicznej [...] są Panowie Mariusz Patrowicz oraz Damian Patrowicz

5.50 Zmiany w stanie posiadania akcji emitenta lub uprawnień do nich przez osoby zarządzające i nadzorujące emitenta, zgodnie z posiadanymi przez emitenta informacjami, w okresie od przekazania poprzedniego raportu rocznego

Według stanu wiedzy Zarządu IQ Partners S.A. na dzień przekazania niniejszego raportu tj. 19 marca 2015 r. wykaz ilości akcji posiadanych przez osoby zarządzające oraz nadzorujące Spółkę dominującą przedstawia się następująco:

Imię i nazwisko	Stanowisko	Liczba akcji/głosów na dzień publikacji poprzedniego raportu rocznego tj. na dzień 19.03.2014	Zmiana w liczbie akcji	Liczba akcji/głosów na dzień przekazania niniejszego raportu rocznego (19.03.2015)
Piotr Bolmiński	Przewodniczący RN	14.000	0	14.000
Andrzej Frąckowiak	Członek RN	434.000	- 183.800	250.200
Rafał Rachalewski	Członek RN	0	0	0
Małgorzata Jurga	Członek RN	0	0	0
Anna Kajkowska	Członek RN	0	0	0
Maciej Hazubski - bezpośrednio	Prezes Zarządu	0	0	0
Maciej Hazubski pośrednio poprzez kontrolowaną przez siebie i małżonkę spółkę Altraves Limited w Nikozji		5.000.000	0	5.000.000
Wojciech Przyłęcki - bezpośrednio	Wiceprezes Zarządu	5.197	0	5.197
Wojciech Przyłęcki pośrednio poprzez kontrolowaną przez siebie i małżonkę spółkę Sumixam Limited w Nikozji		4.800.000	0	4.800.000

Osoby zarządzające oraz nadzorujące nie posiadają uprawnień do akcji IQ Partners S.A., jak również w okresie od przekazania poprzedniego raportu okresowego osoby te nie nabywały i zbywały uprawnień do akcji IQ Partners S.A.

6 Zatwierdzenie rocznego skonsolidowanego sprawozdania finansowego

Niniejsze roczne skonsolidowane sprawozdanie finansowe zostało zatwierdzone do publikacji oraz podpisane przez Zarząd Jednostki Dominującej dnia 19 marca 2015 r.

Podpis wszystkich Członków Zarządu

19.03.2015r.	Maciej Hazubski	Prezes Zarządu	
.....
<i>data</i>	<i>imię i nazwisko</i>	<i>stanowisko/funkcja</i>	<i>podpis</i>

19.03.2015r.	Wojciech Przyłęcki	Wiceprezes Zarządu	
.....
<i>data</i>	<i>imię i nazwisko</i>	<i>stanowisko/funkcja</i>	<i>podpis</i>

Podpis osób, sporządzających sprawozdanie finansowe

19.03.2015r.	Dorota Kawka	Forum Rachunkowości sp. z o.o.	
.....
<i>data</i>	<i>imię i nazwisko</i>	<i>stanowisko/funkcja</i>	<i>podpis</i>

19.03.2015r.	Grzegorz Klimaszewski	Forum Rachunkowości sp. z o.o.	
.....
<i>data</i>	<i>imię i nazwisko</i>	<i>stanowisko/funkcja</i>	<i>podpis</i>

IQPartners

**Sprawozdanie Zarządu z działalności
Grupy Kapitałowej IQ Partners
za rok obrotowy 2014**

SPIS TREŚCI

Wprowadzenie	4
1 Organizacja Grupy Kapitałowej IQ Partners.....	5
1.1 Podstawowe informacje nt. Grupy Kapitałowej IQ Partners	5
1.1.1 Podstawowe informacje nt. Jednostki Dominującej	5
1.1.2 Podstawowe informacje nt. spółek zależnych.....	5
1.2 Struktura Grupy Kapitałowej IQ Partners	6
1.3 Jednostki podlegające konsolidacji	9
1.4 Powiązania organizacyjne i kapitałowe	9
1.5 Zmiany w strukturze Grupy Kapitałowej IQ Partners	21
1.6 Zmiany w podstawowych zasadach zarządzania IQ Partners oraz Grupą Kapitałową ..	21
2 Opis działalności Grupy Kapitałowej IQ Partners.....	21
2.1 Podstawowe informacje nt. prowadzonej działalności	21
2.2 Znaczące zdarzenia w 2014 roku	22
2.2.1 Kalendarium.....	22
2.2.2 Znaczące zdarzenia w odniesieniu do Jednostki Dominującej	23
2.2.3 Znaczące zdarzenia w odniesieniu do spółek portfelowych.....	23
2.3 Znaczące zdarzenia po zakończeniu 2014 roku.....	28
2.3.1 Znaczące zdarzenia w odniesieniu do Jednostki Dominującej	28
2.3.2 Znaczące zdarzenia w odniesieniu do spółek portfelowych.....	28
2.4 Czynniki i zdarzenia o nietypowym charakterze oraz ich ocena	28
2.5 Umowy zawarte przez spółki z Grupy Kapitałowej IQ Partners	28
2.5.1 Zawarte umowy znaczące.....	28
2.5.2 Istotne transakcje z podmiotami powiązаныmi na warunkach innych niż rynkowe	28
2.5.3 Zaciągnięte i wypowiedziane umowy dotyczące kredytów i pożyczek oraz wyemitowane obligacje	28
2.5.4 Udzielone pożyczki, poręczenia i objęte obligacje oraz otrzymane poręczenia i gwarancje.....	31
2.5.5 Umowy w wyniku których mogą nastąpić zmiany w proporcjach posiadanych akcji przez dotychczasowych akcjonariuszy i obligatariuszy	33
2.6 Informacja o ryzyku i zagrożeniach.....	34
2.6.1 Czynniki ryzyka związane z działalnością Grupy Kapitałowej IQ Partners.....	34
2.6.2 Czynniki ryzyka związane z otoczeniem.....	37
3 Opis sytuacji finansowo – majątkowej Grupy Kapitałowej IQ Partners	38
3.1 Wybrane skonsolidowane dane finansowe.....	38
3.2 Omówienie wielkości ekonomiczno-finansowych.....	38
3.2.1 Komentarz do skonsolidowanego sprawozdania z sytuacji finansowej.....	38
3.2.2 Komentarz do skonsolidowanego sprawozdania z całkowitych dochodów	39
3.2.3 Komentarz do skonsolidowanego sprawozdania z przepływów pieniężnych	39
3.2.4 Wybrane wskaźniki	40
3.3 Istotne pozycje pozabilansowe.....	40
3.4 Główne inwestycje krajowe i zagraniczne	41
3.5 Ocena możliwości realizacji zamierzeń inwestycyjnych.....	41
3.6 Instrumenty finansowe.....	41
3.6.1 Wykorzystywane instrumenty finansowe oraz ryzyko z nimi związane	41

3.6.2	Cele i metody zarządzania ryzykiem finansowym	41
3.7	Ocena zarządzania zasobami finansowymi	44
3.8	Emisja papierów wartościowych i sposób wykorzystania wpływów z emisji.....	44
3.9	Objaśnienie różnic pomiędzy wynikami finansowymi a wcześniej publikowanymi prognozami wyników.....	44
3.10	Polityka wypłaty dywidendy	44
4	Opis sytuacji Grupy Kapitałowej IQ Partners.....	45
4.1	Aktualna i przewidywana sytuacja finansowa Grupy Kapitałowej IQ Partners	45
4.2	Kierunki rozwoju Grupy Kapitałowej IQ Partners	46
4.3	Perspektywy rozwoju Grupy Kapitałowej IQ Partners.....	46
4.4	Zewnętrzne i wewnętrzne czynniki istotne dla rozwoju Grupy Kapitałowej IQ Partners	46
5	Informacje o akcjach i akcjonariacie	47
5.1	Kapitał zakładowy Jednostki Dominującej.....	47
5.2	Informacje o akcjonariacie Jednostki Dominującej.....	47
5.3	Nabycie akcji własnych	47
6	Oświadczenie o stosowaniu ładu korporacyjnego	47
6.1	Zasady oraz zakres stosowania ładu korporacyjnego	47
6.1.1	Stosowany zbiór zasad ładu korporacyjnego.....	47
6.1.2	Zasady ładu korporacyjnego, od których stosowania odstąpiono	48
6.2	Informacje o akcjonariacie	49
6.2.1	Struktura akcjonariatu Jednostki Dominującej	49
6.2.2	Posiadacze papierów wartościowych dających specjalne uprawnienia kontrolne	50
6.2.3	Ograniczenia w wykonywaniu prawa głosu	50
6.2.4	Ograniczenia w przenoszeniu prawa własności papierów wartościowych	50
6.3	Władze i organy Jednostki Dominującej	50
6.3.1	Zarząd	50
6.3.2	Rada Nadzorcza	53
6.3.3	Walne Zgromadzenie	56
6.3.4	Powołane Komitety	57
6.4	Zasady zmiany statutu Jednostki Dominującej	57
6.5	Główne cechy systemów kontroli wewnętrznej i zarządzania ryzykiem w odniesieniu do procesu sporządzania sprawozdań finansowych i skonsolidowanych sprawozdań finansowych.....	57
7	Pozostałe informacje	58
7.1	Postępowania sądowe, administracyjne i arbitrażowe	58
7.2	Informacje o podmiocie uprawnionym do badania sprawozdań finansowych.....	58
7.3	Program akcji pracowniczych.....	59
7.4	Ważniejsze osiągnięcia w dziedzinie badań i rozwoju	59

Wprowadzenie

Niniejsze sprawozdanie z działalności Grupy Kapitałowej IQ Partners za rok obrotowy 2014 zostało sporządzone zgodnie z § 92 ust. 1 pkt 4 oraz § 92 ust. 3 w związku z §91 ust. 5-6 rozporządzenia Ministra Finansów z dnia 19 lutego 2009 r. w sprawie informacji bieżących i okresowych przekazywanych przez emitentów papierów wartościowych oraz warunków uznawania za równoważne informacji wymaganych przepisami prawa państwa niebędącego państwem członkowskim (Dz. U. Nr 33, poz. 259 z póź. zm.).

Skonsolidowane sprawozdanie finansowe Grupy Kapitałowej zawarte w ramach skonsolidowanego raportu IQ Partners S.A. za rok obrotowy 2014 sporządzone zostało zgodnie z Międzynarodowymi Standardami Sprawozdawczości Finansowej („MSSF”) oraz MSR zatwierdzonymi przez Unię Europejską. Na dzień zatwierdzenia sprawozdania do publikacji, biorąc pod uwagę toczący się w Unii Europejskiej proces wprowadzania standardów MSSF oraz prowadzoną przez Spółkę działalność, w zakresie stosowanych przez Spółkę zasad rachunkowości nie ma różnicy między standardami MSSF, które weszły w życie, a standardami MSSF zatwierdzonymi przez Unię Europejską. MSSF obejmują standardy i interpretacje zaakceptowane przez Radę Międzynarodowych Standardów Rachunkowości („RMSR”) oraz Komitet ds. Interpretacji Międzynarodowej Sprawozdawczości Finansowej („KIMSF”).

Skonsolidowane sprawozdanie finansowe zostało sporządzone zgodnie z koncepcją kosztu historycznego, z wyjątkiem aktywów finansowych dostępnych do sprzedaży oraz aktywów i zobowiązań finansowych wycenianych według wartości godziwej przez wynik finansowy, lub zamortyzowanego kosztu (z wykorzystaniem efektywnej stopy procentowej).

Sporządzenie skonsolidowanego sprawozdania finansowego wymagało dokonania pewnych znaczących oszacowań i ocen dokonanych przez Zarząd Jednostki Dominującej.

Prezentacja zdarzeń gospodarczych w sprawozdaniach finansowych dokonywana jest z uwzględnieniem zasady istotności. Polega ona na niezbędnym, (choć nie wyłącznym) ujawnianiu tych informacji, których pominięcie lub zniekształcenie może wpłynąć na decyzje gospodarcze podejmowane przez użytkowników na podstawie skonsolidowanego sprawozdania finansowego.

Zmiana zasad (polityki) rachunkowości

W okresie od 1 stycznia 2014 do 31 grudnia 2014 roku nie dokonano w Grupie zmian przyjętych zasad rachunkowości i sposobu sporządzenia sprawozdania finansowego.

Sprawozdanie sporządzono wg tych samych zasad (polityki) rachunkowości i metod kalkulacji dla okresu bieżącego i okresów porównywalnych z dostosowaniem okresu porównywalnego do zmiany zasad rachunkowości i prezentacji przyjętych w sprawozdaniu w okresie bieżącym.

Kontynuacja działalności

Przy sporządzeniu skonsolidowanego sprawozdania finansowego założono zgodnie z najlepszą wiedzą Zarządu Grupy, iż Grupa będzie kontynuowała swoją działalność w ciągu, co najmniej 12 miesięcy od daty sporządzenia niniejszego sprawozdania finansowego. W opinii Zarządu Jednostki Dominującej na dzień zatwierdzenia niniejszego skonsolidowanego sprawozdania finansowego nie istnieją przesłanki i okoliczności wskazujące na zagrożenie kontynuacji działalności przez Spółki Grupy Kapitałowej w dającej się przewidzieć przyszłości.

1 Organizacja Grupy Kapitałowej IQ Partners

1.1 Podstawowe informacje nt. Grupy Kapitałowej IQ Partners

1.1.1 Podstawowe informacje nt. Jednostki Dominującej

Spółka IQ Partners S.A. została utworzona w 2007 roku w wyniku połączenia IQ Partners sp. z o.o. z siedzibą w Warszawie z IFA Investments sp. z o.o. z siedzibą w Warszawie przez zawiązanie spółki pod firmą IQ Partners S.A. (Spółka), na którą został przeniesiony majątek obu łączących się spółek (połączenie w trybie przepisu art. 492 § 1 pkt. 2 kodeksu spółek handlowych). Spółka IQ Partners S.A. jest wpisana do rejestru przedsiębiorców prowadzonego przez Krajowy Rejestr Sądowy dla m.st. Warszawy w Warszawie, XIII Wydział Gospodarczy Krajowego Rejestru Sądowego pod numerem KRS 0000290409.

Spółka posiada numer statystyczny REGON: 141064373 oraz numer identyfikacji podatkowej 113-268-28-30.

Siedzibą Spółki jest m. st. Warszawa, ul. Rzymowskiego 53, 02-697 Warszawa.

IQ Partners nie posiada oddziałów (zakładów).

IQ Partners S.A. to zarządzający portfelem inwestycji kapitałowych podmiot inwestycyjny prowadzący działalność venture-capital, a przedmiotem jego operacyjnej działalności jest inwestowanie w innowacyjne przedsięwzięcia w branży nowych technologii tj. technologii mobilnej, internetowej oraz informatycznej.

Przedmiotem operacyjnej działalności Spółki jest inwestowanie w innowacyjne przedsięwzięcia technologiczne na wczesnym etapie rozwoju (seed, start-up, early growth). Do dnia przekazania niniejszego sprawozdania w ramach prowadzonej działalności Grupy Kapitałowej IQ Partners (Grupa Kapitałowa) zrealizowała ponad 100 projektów inwestycyjnych oraz przeprowadziła częściowe oraz całkowite wyjścia z inwestycji.

IQ Partners S.A. należy do Stowarzyszenia Emitentów Giełdowych oraz jest członkiem Polskiego Stowarzyszenia Inwestorów Kapitałowych (PSIK).

1.1.2 Podstawowe informacje nt. spółek zależnych

W skład Grupy Kapitałowej Emitenta wchodzi cztery kluczowe dla realizacji strategii działalności Emitenta spółki o charakterze wehikułów inwestycyjnych tj. InQbe sp. z o.o., Ventures Hub sp. z o.o., IQ Venture Capital s.à r.l. oraz Inventiq sp. z o.o., które dysponują zdywersyfikowanymi portfelami akcji i udziałów spółek kapitałowych i są w ocenie Zarządu istotnymi spółkami zależnymi dla IQ Partners S.A. W Grupie Kapitałowej Jednostka Dominująca jest odpowiedzialna za wyszukiwanie perspektywicznych inwestycji, natomiast pozyskiwaniem kapitału i bieżącym nadzorem nad ich rozwojem zajmują się trzy z ww. spółek zależnych tj. InQbe sp. z o.o., Ventures Hub sp. z o.o. i Inventiq sp. z o.o. Zadaniem IQ Venture Capital s.à r.l. jest optymalne reinwestowanie środków pochodzących z inwestycji.

W Grupie Kapitałowej Emitenta, poza spółkami wymienionymi powyżej, Zarząd wyróżnia następujące istotne spółki bezpośrednio lub pośrednio zależne od Emitenta: Hub30 sp. z o.o. oraz B2BPartner S.A. Zarząd Emitenta jako kryterium „istotności” danej spółki przyjął miejsce danej spółki w Grupie Kapitałowej (za istotne zostały uznane wszystkie podmioty bezpośrednio zależne od IQ Partners) oraz stopień rozwoju danej spółki, który pozwala na zakwalifikowanie jej jako „dojrzałej” organizacyjnie i biznesowo. Poniżej zostały szczegółowo opisane wyłącznie podmioty uznane przez Zarząd za istotne dla działalności Grupy Kapitałowej Emitenta.

InQbe sp. z o.o.

InQbe sp. z o.o. z siedzibą w Warszawie (Polska) zajmuje się inkubacją spółek i przedsiębiorstw, realizacją inwestycji w nowoutworzone, innowacyjne spółki i przedsiębiorstwa z obszaru nowych technologii, Internetu i mobile. Kapitał zakładowy InQbe sp. z o.o. wynosi 50.100 zł i dzieli się na 501 udziałów o wartości nominalnej 100 zł każdy. IQ Partners S.A. jest właścicielem 100% kapitału zakładowego tej spółki, co uprawnia do wykonywania 100% głosów na zgromadzeniu wspólników tej spółki.

Ventures Hub sp. z o.o.

Ventures Hub sp. z o.o. z siedzibą w Warszawie (Polska) zajmuje się inkubacją spółek i przedsiębiorstw, realizacją inwestycji w nowoutworzone, innowacyjne spółki i przedsiębiorstwa z obszaru nowych technologii, z wyraźnym

ukierunkowaniem na technologie mobilne. Kapitał zakładowy Ventures Hub sp. z o.o. wynosi 150.000 zł i dzieli się na 1500 udziałów o wartości nominalnej 100 zł każdy. IQ Partners S.A. jest właścicielem 100% kapitału zakładowego tej spółki, co uprawnia do wykonywania 100% głosów na zgromadzeniu wspólników tej spółki.

IQ Venture Capital s.à r.l.

IQ Venture Capital Société a responsabilité limitée (s.à r.l.) z siedzibą w Luksemburgu to spółka służąca efektywnemu reinwestowaniu środków finansowych pochodzących z inwestycji Grupy Kapitałowej IQ Partners. Została utworzona w 2008 roku i zapewnić ma wzrost efektywności dokonywanych w grupie inwestycji w spółki technologiczne z obszarów: Internet, mobile, e-commerce, IT, mobile oraz mediów. Kapitał zakładowy IQ Venture Capital S.à r.l. wynosi 3 595 662,00 euro i dzieli się na 28 537 udziałów o wartości nominalnej 126,00 euro każdy. IQ Partners S.A. jest właścicielem 100% kapitału zakładowego tej spółki, co uprawnia do wykonywania 100% głosów na zgromadzeniu wspólników tej spółki.

Inventiq sp. z o.o.

Inventiq sp. z o.o. z siedzibą w Warszawie (Polska) to wehikuł inwestycyjny, który zajmuje się inwestowaniem w projekty wysoce innowacyjne powstające na bazie badań naukowych i własności intelektualnej. Inventiq sp. z o.o. inwestuje w istniejące lub nowopowstałe spółki, których działalność opiera się o opatentowane technologie. Kapitał zakładowy Inventiq sp. z o.o. wynosi 5.000 zł i dzieli się na 50 udziałów o wartości nominalnej 100 zł każdy. IQ Partners S.A. jest właścicielem 100% kapitału zakładowego tej spółki, co uprawnia do wykonywania 100% głosów na zgromadzeniu wspólników tej spółki.

Hub30.com sp. z o.o.

Hub30.com sp. z o.o. z siedzibą w Olsztynie (Polska) zajmuje się tworzeniem i prowadzeniem internetowego katalogu produktów wraz z zaawansowanymi narzędziami do wyszukiwania ze względu na ich specyfikę. Kapitał zakładowy Hub30.com sp. z o.o. wynosi 83.400 zł i dzieli się na 834 udziały o wartości nominalnej 100 zł każdy. IQ Partners S.A. jest właścicielem 59,95 % kapitału zakładowego tej spółki, co uprawnia do wykonywania 59,95% głosów na zgromadzeniu wspólników tej spółki.

B2BPartner S.A.

Spółka B2BPartner S.A. z siedzibą w Warszawie (Polska) prowadzi działalność na rynku programów lojalnościowych i wsparcia sprzedaży. Obszarem działania B2Bpartner S.A. jest sprzedaż towarów i usług w modelu biznes-to-business. Kierunkiem rozwoju spółki jest tworzenie i kompleksowa obsługa zamkniętych projektów sprzedażowo-marketingowych. W tym celu spółka wykorzystuje doświadczenie wyniesione z działalności e-commerce oraz własne narzędzia technologiczne z zapleczem logistycznym. Kapitał zakładowy B2BPartner S.A. wynosi 1.509.000 zł i dzieli się na 15.090.000 akcji o wartości nominalnej 0,10 zł każda. IQ Partners S.A. posiada 100% kapitału zakładowego IQ Venture Capital s.à r.l., która to spółka na dzień 31.12.2014 r. posiadała 48,05% kapitału zakładowego B2BPartner S.A., co uprawniało do wykonywania 48,05% głosów na walnym zgromadzeniu B2BPartner S.A.

1.2 Struktura Grupy Kapitałowej IQ Partners

Spółka jest członkiem grupy kapitałowej w rozumieniu Międzynarodowego Standardu Sprawozdawczości Finansowej nr 10 (MSSF 10) jako Jednostka Dominująca.

Grupa Kapitałowa IQ Partners składa się z Jednostki Dominującej - IQ Partners S.A. i ośmiu podmiotów zależnych bezpośrednio lub pośrednio.

Spółkami bezpośrednio zależnymi od IQ Partners S.A. są:

- IQ Venture Capital s.à r.l. z siedzibą w Luksemburgu (Luksemburg), która w ocenie Zarządu Spółki jest istotna dla grupy kapitałowej Emitenta,
- InQbe sp. z o.o. z siedzibą w Warszawie (Polska), która w ocenie Zarządu Spółki jest istotna dla grupy kapitałowej Emitenta,
- Ventures Hub sp. z o.o. z siedzibą w Warszawie (Polska), która w ocenie Zarządu Spółki jest istotna dla grupy kapitałowej Emitenta,
- Hub30.com sp. z o.o. z siedzibą w Olsztynie (Polska), która w ocenie Zarządu Spółki jest istotna dla grupy kapitałowej Emitenta,

- Inventiq sp. z o.o. z siedzibą w Warszawie (Polska), która w ocenie Zarządu Spółki jest istotna dla grupy kapitałowej Emitenta.

Spółkami pośrednio zależnymi od IQ Partners S.A. są:

- B2BPartner S.A. z siedzibą w Warszawie (Polska) (za pośrednictwem IQ Venture Capital s.à r.l.), która w ocenie Zarządu Spółki jest istotna dla grupy kapitałowej Emitenta,
- Seo Power sp. z o.o. z siedzibą w Olsztynie (Polska) (za pośrednictwem IQ Venture Capital s.à r.l. oraz InQbe sp. z o.o.), która w ocenie Zarządu Spółki nie jest istotna dla grupy kapitałowej Emitenta,
- Transdata sp. z o.o. z siedzibą w Olsztynie (Polska) (za pośrednictwem IQ Venture Capital s.à r.l.), która w ocenie Zarządu Spółki nie jest istotna dla grupy kapitałowej Emitenta,

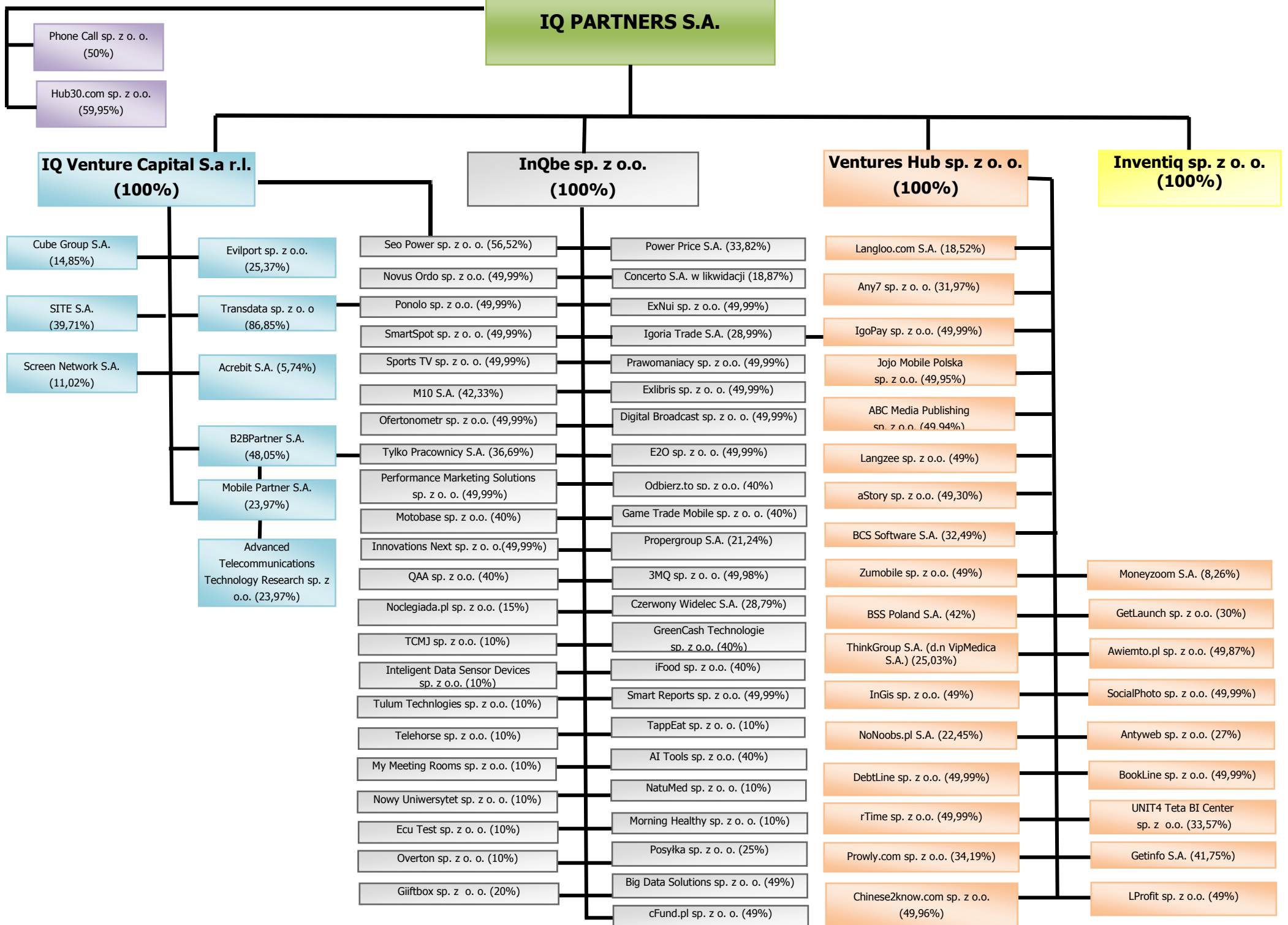
Podmioty zależne od IQ Partners S.A. posiadają akcje lub udziały w kilkudziesięciu spółkach, jednakże spółki te nie są członkami Grupy Kapitałowej IQ Partners w rozumieniu MSSF 10.

Przedmiot działalności spółek z Grupy Kapitałowej IQ Partners oraz spółek, w których spółki te posiadają akcje lub udziały jest zróżnicowany. Wynika to z faktu, że IQ Partners S.A. jest podmiotem inwestycyjnym prowadzącym działalność *venture-capital*, zarządzającym zdywersyfikowanym portfelem inwestycji kapitałowych skoncentrowanym na spółkach we wczesnej fazie rozwoju (seed, early stage, start-up). Emitent specjalizuje się w projektach z obszaru nowych technologii, mających swoje zastosowanie w mediach, Internecie i e-commerce.

IQ Partners S.A. koordynuje i nadzoruje działania poszczególnych spółek swojej grupy kapitałowej, będąc ośrodkiem, w którym podejmowane są decyzje dotyczące tworzenia i realizacji strategii rozwoju. Emitent podejmuje także działania zmierzające do optymalizacji kosztów operacyjnych swojej Grupy Kapitałowej, wykorzystując dostępne rozwiązania prawne i organizacyjne.

Poniżej przedstawiono schemat powiązań kapitałowych IQ Partners S.A. i jego podmiotów zależnych z innymi podmiotami na dzień 31 grudnia 2014 roku.

IQ PARTNERS S.A.



Phone Call sp. z o. o. (50%)

Hub30.com sp. z o. o. (59,95%)

IQ Venture Capital S.a r.l. (100%)

Cube Group S.A. (14,85%)

SITE S.A. (39,71%)

Screen Network S.A. (11,02%)

Evilport sp. z o. o. (25,37%)

Transdata sp. z o. o. (86,85%)

Acrebit S.A. (5,74%)

B2BPartner S.A. (48,05%)

Mobile Partner S.A. (23,97%)

Advanced Telecommunications Technology Research sp. z o. o. (23,97%)

InQbe sp. z o. o. (100%)

Seo Power sp. z o. o. (56,52%)

Novus Ordo sp. z o. o. (49,99%)

Ponolo sp. z o. o. (49,99%)

SmartSpot sp. z o. o. (49,99%)

Sports TV sp. z o. o. (49,99%)

M10 S.A. (42,33%)

Ofertonometr sp. z o. o. (49,99%)

Tylko Pracownicy S.A. (36,69%)

Performance Marketing Solutions sp. z o. o. (49,99%)

Motobase sp. z o. o. (40%)

Innovations Next sp. z o. o. (49,99%)

QAA sp. z o. o. (40%)

Noclegiada.pl sp. z o. o. (15%)

TCMJ sp. z o. o. (10%)

Intelligent Data Sensor Devices sp. z o. o. (10%)

Tulum Technologies sp. z o. o. (10%)

Telehorse sp. z o. o. (10%)

My Meeting Rooms sp. z o. o. (10%)

Nowy Uniwersytet sp. z o. o. (10%)

Ecu Test sp. z o. o. (10%)

Overton sp. z o. o. (10%)

Giiftbox sp. z o. o. (20%)

Power Price S.A. (33,82%)

Concerto S.A. w likwidacji (18,87%)

ExNui sp. z o. o. (49,99%)

Igoria Trade S.A. (28,99%)

Prawomaniacy sp. z o. o. (49,99%)

Exlibris sp. z o. o. (49,99%)

Digital Broadcast sp. z o. o. (49,99%)

E2O sp. z o. o. (49,99%)

Odbierz.to sp. z o. o. (40%)

Game Trade Mobile sp. z o. o. (40%)

Propergroup S.A. (21,24%)

3MQ sp. z o. o. (49,98%)

Czerwony Widelec S.A. (28,79%)

GreenCash Technologie sp. z o. o. (40%)

iFood sp. z o. o. (40%)

Smart Reports sp. z o. o. (49,99%)

TappEat sp. z o. o. (10%)

AI Tools sp. z o. o. (40%)

NatuMed sp. z o. o. (10%)

Morning Healthy sp. z o. o. (10%)

Posylka sp. z o. o. (25%)

Big Data Solutions sp. z o. o. (49%)

cFund.pl sp. z o. o. (49%)

Ventures Hub sp. z o. o. (100%)

Langloo.com S.A. (18,52%)

Any7 sp. z o. o. (31,97%)

IgoPay sp. z o. o. (49,99%)

Jojo Mobile Polska sp. z o. o. (49,95%)

ABC Media Publishing sp. z o. o. (49,94%)

Langzee sp. z o. o. (49%)

aStory sp. z o. o. (49,30%)

BCS Software S.A. (32,49%)

Zumobile sp. z o. o. (49%)

BSS Poland S.A. (42%)

ThinkGroup S.A. (d.n VipMedica S.A.) (25,03%)

InGis sp. z o. o. (49%)

NoNoobs.pl S.A. (22,45%)

DebtLine sp. z o. o. (49,99%)

rTime sp. z o. o. (49,99%)

Prowly.com sp. z o. o. (34,19%)

Chinese2know.com sp. z o. o. (49,96%)

Inventiq sp. z o. o. (100%)

Moneyzoom S.A. (8,26%)

GetLaunch sp. z o. o. (30%)

Awiemto.pl sp. z o. o. (49,87%)

SocialPhoto sp. z o. o. (49,99%)

Antyweb sp. z o. o. (27%)

BookLine sp. z o. o. (49,99%)

UNIT4 Teta BI Center sp. z o. o. (33,57%)

Getinfo S.A. (41,75%)

LProfit sp. z o. o. (49%)

1.3 Jednostki podlegające konsolidacji

Wszystkie jednostki zależne, należące do Grupy Kapitałowej IQ Partners objęte są konsolidacją metodą pełną zgodnie z MSSF10 *Skonsolidowane sprawozdania finansowe*.

1.4 Powiązania organizacyjne i kapitałowe

Na dzień 31 grudnia 2014 roku Emitent posiadał (bezpośrednio i pośrednio) akcje i udziały w następujących podmiotach zależnych, stowarzyszonych i innych spółkach:

Lp.	Nazwa podmiotu i siedziba (kraj siedziby)	Przedmiot działalności	Akcjonariusz/udziałowiec tej spółki (bezpośredni)	Procentowy udział Spółki w kapitale podmiotu (bezpośredni lub pośredni)
1.	Hub30.com sp. z o.o. z siedzibą w Olsztynie (Polska)	Tworzenie i prowadzenie internetowego katalogu produktów wraz z zaawansowanymi narzędziami do wyszukiwania ze względu na ich specyfikę.	IQ Partners S.A.	59,95%
2.	Phone Call sp. z o.o. z siedzibą w Warszawie (Polska)	Świadczenie usług telemarketingowych w zakresie pozyskiwania i obsługi klienta, dzięki zastosowaniu zintegrowanych kanałów komunikacji (telefon, fax, e – mail, SMS/MMS, www.) oraz wykorzystaniu najnowszych technologii.	IQ Partners S.A.	50%
3.	Inventiq sp. z o.o. z siedzibą w Warszawie (Polska)	Wehikuł inwestycyjny, który zajmuje się inwestowaniem w spółki posiadające opatentowane technologie.	IQ Partners S.A.	100%
4.	Ventures Hub sp. z o.o. z siedzibą w Warszawie (Polska)	Inkubacja spółek i przedsiębiorstw, realizacja inwestycji w nowoutworzone, innowacyjne spółki i przedsiębiorstwa z obszaru nowych technologii, z wyraźnym ukierunkowaniem na technologie mobilne.	IQ Partners S.A.	100%
5.	Langloo.com S.A. z siedzibą w Warszawie (Polska)	Działalność w sferze edukacji wspartej zastosowaniem nowoczesnych technologii informatycznych. Portal internetowy ukierunkowany na efektywne nauczanie języka angielskiego w nowoczesny i przyjemny sposób, a także budowanie społeczności osób zainteresowanych nauką języka angielskiego i szeroko rozumianą kulturą krajów anglojęzycznych.	Ventures Hub sp. z o.o.	18,52%
6.	E-Learning Trends sp. z o.o. z siedzibą w Warszawie (Polska)	E-learning Trends sp. z o.o. to przede wszystkim serwis e-learningtrends.pl oraz konferencje i raporty tematyczne. Serwis poświęcony jest nowoczesnym metodom szkoleń i nauczania, jest biblioteką wiedzy dla	Langloo.com S.A.	16,67%

		osób, które korzystają lub zamierzają korzystać z e-learningu. Planowany jest rozwój serwisu na szerszą skalę – ma stać się miejscem gdzie specjaliści, praktycy czy przedstawiciele firm z sektora e-learningu prowadzić będą blogi. Planowane jest również udostępnienie pakietu działań marketingowych.		
7.	Awimoto.pl sp. z o.o. z siedzibą w Warszawie (Polska)	Oferowanie rozwiązań internetowych wspierających naukę dla uczniów szkół podstawowych, szkół ponadpodstawowych i studentów.	Ventures Hub sp. z o.o.	49,87%
8.	Jojo Mobile Polska sp. z o.o. z siedzibą we Wrocławiu (Polska)	Tworzenie i sprzedaż gier, aplikacji i programów dla użytkowników platform mobilnych.	Ventures Hub sp. z o.o.	49,95%
9.	ABC Media Publishing sp. z o.o. z siedzibą w Oleśnicy (Polska)	Działalność w obszarze rozrywki i edukacji dzieci w Internecie.	Ventures Hub sp. z o.o.	49,94%
10.	UNIT4 Teta BI Center sp. z o.o. z siedzibą we Wrocławiu (Polska)	Tworzenie i udostępnianie oprogramowania do budżetowania i analizy finansowej dla średnich i dużych firm.	Ventures Hub sp. z o.o.	33,57%
11.	aStory sp. z o.o. z siedzibą w Warszawie (Polska)	Świadczenie usług związanych z tworzeniem grafiki i animacji 3D.	Ventures Hub sp. z o.o.	49,30%
12.	BCS Software S.A. z siedzibą w Katowicach (Polska)	Tworzenie dedykowanych rozwiązań informatycznych dla przedsiębiorstw, a także oprogramowania wspomagającego organizację imprez targowych i konferencji.	Ventures Hub sp. z o.o.	32,49%
13.	Klikinfo.pl sp. z o.o. z siedzibą w Warszawie (Polska)	Działalność spółki związana jest ze sprzedażą internetową.	BCS Software S.A.	32,49%
14.	Antyweb sp. z o.o. z siedzibą w Warszawie (Polska)	Działalność związana z blogosferą i rozwijaniu przedsięwzięć o podobnym charakterze.	Ventures Hub sp. z o.o.	27,00%
15.	NoNoobs.pl S.A. z siedzibą w Warszawie (Polska)	NoNoobs.pl S.A. prowadzi działalność w zakresie organizacji konferencji i targów tematycznych związanych z nowymi technologiami. Spółka zamierza uruchomić serwis informacyjno-społecznościowy skierowany do branży internetowej. Tematyka portalu obejmować będzie takie zagadnienia, jak internet, e-commerce, reklama internetowa, social media oraz finansowanie biznesów	Ventures Hub sp. z o.o.	22,45%

		internetowych.		
16.	Any7 sp. z o.o. z siedzibą w Warszawie (Polska)	Any7 sp. z o.o. skupia swoją działalność na rozwoju silnika partycypacyjnego (gamifikacyjnego) wykorzystującego mechanikę z gier komputerowych i będącego unikalnym rozwiązaniem na polskim rynku. Głównymi odbiorcami silnika są wydawcy, serwisy social media, systemy e-learningowe oraz rynek e-commerce.	Ventures Hub sp. z o.o.	31,97%
17.	BSS Poland S.A. z siedzibą w Warszawie (Polska)	Spółka zajmuje się budową systemu międzybankowej wymiany informacji o dokonanych transakcjach przez klientów banków. Specjalne oprogramowanie umożliwić będzie dokonywania międzybankowych rozliczeń transakcji pomiędzy współpracującymi ze sobą bankami	Ventures Hub sp. z o.o.	42%
18.	BSS Polska sp. z o.o. z siedzibą w Warszawie (Polska)	Głównym sektorem działalności spółki jest działalność związana z oprogramowaniem.	BSS Poland S.A.	42%
19.	Chinese2know.com sp. z o.o. z siedzibą w Warszawie (Polska)	Spółka stworzy pierwszy na świecie kompleksowy system przeznaczony do nauki i doskonalenia znajomości języka chińskiego. Projekt będzie oparty na pięciu podstawowych filarach: edukacyjnym serwisie internetowym, programami off-line, platformą e-learningową, kursach na Facebooku oraz kursach na smartphonach.	Ventures Hub sp. z o.o.	49,96%
20.	Getinfo S.A. z siedzibą w Krakowie (Polska)	Getinfo jest serwisem dostarczającym raporty gospodarcze (weryfikacja danych, wywiady gospodarcze, sprawdzanie zdolności kredytowej) o przedsiębiorstwach i osobach fizycznych z Polski oraz zagranicy dostępny pod adresem https://www.getinfo.pl . Korzystanie z serwisu ma za zadanie w znaczny sposób ułatwić współpracę pomiędzy kontrahentami z różnych rynków oraz zmniejszyć ryzyko w obrocie gospodarczym.	Ventures Hub sp. z o.o.	41,75%
21.	ThinkGroup S.A. (d. nazwa:VIPMedica S.A.) z siedzibą w Łodzi (Polska)	ThinkGroup S.A. to spółka, która skupia grupę firm specjalizujących się w sektorze healthcare. Firmy należące do ThinkGroup wypełniają misję społeczną ukierunkowaną na edukowanie społeczeństwa, podnoszenie jakości usług medycznych w Polsce, a także wdrażanie	Ventures Hub sp. z o.o.	25,03%

		innowacyjnych usług w sektorze marketingu medycznego. Działania spółki mają charakter wielopłaszczyznowy, do których należą działania public relations dla sektora zdrowotnego (HealthThink), organizacja eventów medycznych dla pacjentów i pracowników firm (Mobilne Badania).		
22.	HealthThink sp. z o.o. (d. nazwa: VIPMedica sp. z o.o.) z siedzibą w Łodzi (Polska)	Agencja public relations w sektorze medycznym.	ThinkGroup S.A. (d. nazwa: VIPMedica S.A.).	25,03%
23.	Mobilne Badania sp. z o.o. z siedzibą w Łodzi (Polska)	Mobilne Badania sp. z o.o. to agencja eventów medycznych.	ThinkGroup S.A. (d. nazwa: VIPMedica S.A.).	25,03%
24.	Moneyzoom S.A. z siedzibą w Warszawie (Polska)	Prowadzenie aplikacji Moneyzoom do zarządzania domowym budżetem. W ramach projektu Moneyzoom rozwijana jest internetowa porównywarka produktów finansowych jak również poradnia finansowa ze wskazówkami na temat tego, jak efektywnie zarządzać swoimi finansami oraz generować oszczędności.	Ventures Hub sp. z o.o	8,26%
25.	SocialPhoto sp. z o.o. z siedzibą w Warszawie (Polska)	SocialPhoto sp. z o.o. buduje usługę dla użytkowników smartphone'ów, która umożliwi tworzenie, przechowywanie oraz dzielenie się zdjęciami w kręgach znajomych (osoby związane rzeczywistą relacją, tj. rodzina, klasa, grupa znajomych itp.). Projekt zakłada wykorzystanie trendu dzielenia się zdjęciami w społecznościach oraz na platformach mobilnych i zapewni szeroki zakres funkcjonalności związanych z edycją oraz zarządzaniem tychże zdjęć.	Ventures Hub sp. z o.o	49,99%
26.	IgoPay sp. z o.o. z siedzibą w Warszawie (Polska)	IgoPay sp. z o.o. jest projektem z obszaru nowych technologii dla usług finansowych. Zakłada uruchomienie internetowej platformy płatniczej umożliwiającej szybkie przelewy zagraniczne on-line po bardzo korzystnych cenach. IgoPay sp. z o.o. swoje usługi zadedykuje przede wszystkim osobom pracującym za granicą i mającym potrzebę przesyłania środków do kraju, a także do firm rozliczających się z kontrahentami w walutach obcych.	Ventures Hub sp. z o.o	49,99%
27.	BookLine sp. z o.o. z	BookLine sp. z o.o. zajmuje się	Ventures Hub sp. z o.o	49,99%

	siedzibą w Warszawie (Polska)	świadczeniem internetowych usług finansowo-księgowych dla jednoosobowych działalności gospodarczych wraz z elektronicznym obiegiem dokumentów i aplikacji mobilnych. Od strony technicznej przedsięwzięcie polega na zbudowaniu odpowiedniego systemu informatycznego i zintegrowanej aplikacji mobilnej.		
28.	Vita sp. z o.o. z siedzibą w Olsztynie (Polska)	Głównym sektorem działalności spółki jest działalność portali internetowych.	BookLine sp. z o.o.	49,99%
29.	DebtLine sp. z o.o. z siedzibą w Olsztynie (Polska)	DebtLine sp. z o.o. będzie zajmować się obsługą on-line procesu monitoringu i egzekwowania należności handlowych.	Ventures Hub sp. z o.o	49,99%
30.	Testna sp. z o.o. z siedzibą w Olsztynie (Polska)	Głównym sektorem działalności spółki Testna sp. z o.o. jest działalność portali internetowych	DebtLine sp. z o.o.	49,99%
31.	rTime sp. z o.o. z siedzibą w Warszawie (Polska)	rTime sp. z o.o. dostarczy platformę technologiczną, kompetencje oraz wiedzę klientom, którzy chcą wykorzystywać mechanizm RTB (z ang. Real time bidding – aukcje czasu rzeczywistego) zarówno do działań sprzedażowych jak i marketingowych. Spółka jest operatorem dedykowanego serwisu RTB, w którym oferuje nowe przedmioty.	Ventures Hub sp. z o.o	49,99%
32.	Zumobile sp. z o.o. z siedzibą w Warszawie (Polska)	Zumobile sp. z o.o. zbuduje platformę afiliacyjną skierowaną do reklamodawców mobilnych.	Ventures Hub sp. z o.o	49%
33.	L-Profit sp. z o.o. z siedzibą w Olsztynie (Polska)	Spółka opracowuje projekt e-learningowy związany z egzaminami na prawo jazdy.	Ventures Hub sp. z o.o	49%
34.	InGis sp. z o.o. z siedzibą w Olsztynie (Polska)	Projekt Ingis będzie polegał na stworzeniu serwisu skierowanego do uczestników rynku obrotu nieruchomościami.	Ventures Hub sp. z o.o	49%
35.	GetLaunch sp. z o.o. z siedzibą w Warszawie (Polska)	W ramach spółki GetLaunch jej założyciele stworzyli narzędzie wspomagające projektowanie aplikacji mobilnych.	Ventures Hub sp. z o.o	30%
36.	Prowly.com sp. z o.o. z siedzibą w Warszawie (Polska)	Spółka realizuje projekt internetowej platformy zarządzania działaniami public relations w firmach.	Ventures Hub sp. z o.o	34,19%
37.	Langzee sp. z o.o. z siedzibą w Warszawie (Polska)	Langzee jest systemem mobilnym wspierającym naukę języków obcych.	Ventures Hub sp. z o.o	49%
38.	InQbe sp. z o.o. z siedzibą w Warszawie (Polska)	Inkubacja spółek i przedsiębiorstw,	IQ Partners S.A.	100%

	siedzibą w Warszawie (Polska)	realizacja inwestycji w nowoutworzone, innowacyjne spółki i przedsiębiorstwa z obszaru nowych technologii, Internetu i mobile.		
39.	SportsTV sp. z o.o. z siedzibą w Warszawie (Polska)	Świadczenie usług reklamowych w oparciu o własną sieć interaktywnych nośników w postaci kilkudziesięciocalowych ekranów telewizyjnych, umieszczonych w wybranych ośrodkach golfowych, tenisowych, klubach squash oraz ośrodkach fitness.	InQbe sp. z o.o.	49,99%
40.	Novus Ordo sp. z o.o. z siedzibą w Warszawie (Polska)	Prowadzenie platformy narzędziowej i transakcyjnej skierowanej do fotoreporterów i fotoedytorów.	InQbe sp. z o.o.	49,99%
41.	SmartSpot sp. z o.o. z siedzibą w Olsztynie (Polska)	Udostępnianie platformy obsługującej tzw. HotSpoty (punkty dostępu sieci bezprzewodowej): budowa, zarządzanie i konserwacja punktów dostępu oraz dostarczanie usług internetowych w oparciu o sieci bezprzewodowe.	InQbe sp. z o.o.	49,99%
42.	Seo Power sp. z o.o. z siedzibą w Olsztynie (Polska)	Celem projektu jest stworzenie innowacyjnego systemu promocji serwisów internetowych. Jest to system wymiany linków, w pełni powiązany z treścią strony oraz całkowicie zgodny z wytycznymi wyszukiwarek internetowych.	InQbe sp. z o.o. oraz IQ Venture Capital s.a r.l.	56,52%
43.	Prawomaniacy sp. z o.o. z siedzibą w Olsztynie (Polska)	Prowadzenie internetowego serwisu społecznościowego adresowanego do studentów, aplikantów i praktykujących prawników.	InQbe sp. z o.o.	49,99%
44.	Ponolo sp. z o.o. z siedzibą w Olsztynie (Polska)	Prowadzenie dostępnego globalnie serwisu internetowego dostarczającego narzędzia do współdzielenia plików oraz sporządzania i przechowywania kopii bezpieczeństwa.	InQbe sp. z o.o.	49,99%
45.	E2O sp. z o.o. z siedzibą w Olsztynie (Polska)	Tworzenie multimedialnych prezentacji produktów, między innymi videotestów oraz obiektów turystycznych. Spółka kieruje swoje usługi w całości na rynek B2B np. do sklepów internetowych, portali turystycznych oraz właścicieli obiektów.	InQbe sp. z o.o.	49,99%
46.	Digital Broadcast sp. z o.o. z siedzibą w Olsztynie (Polska)	Oferowanie, w oparciu o unikalną technologię, usług streamingu online wszelkiego rodzaju szkoleń, konferencji czy spotkań, w których może uczestniczyć jednocześnie po kilkuset uczestników. W trakcie transmisji	InQbe sp. z o.o.	49,99%

		możliwe jest również równoległe prezentowanie materiałów z komputera np. z pliku Power Point, wykorzystanie aplikacji do głosowania i czata.		
47.	Exlibris sp. z o.o. z siedzibą w Tolkmicku (Polska)	Działalność wydawnicza w oparciu o technologię cyfrowego druku na żądanie, umożliwiającą każdemu zainteresowanemu wydanie własnej książki w bardzo konkurencyjnej cenie. Działalność prowadzona jest w ramach Wydawnictwa Radwan.	InQbe sp. z o.o.	49,99%
48.	Power Price S.A. z siedzibą w Warszawie (Polska)	Świadczenie e-usług za pośrednictwem platformy technologicznej. Platforma Power Price stanowi innowacyjne na krajowym rynku narzędzie sprzedaży, które łączy producentów i dystrybutorów różnego typu branż z odbiorcami końcowymi dokonującymi zakupów artykułów niezbędnych do ich bieżącej działalności.	InQbe sp. z o.o.	33,82%
49.	Czerwony Widelec S.A. z siedzibą w Gdyni (Polska)	Spółka w oparciu o internetową platformę zapewnia możliwość grupowego zamawiania posiłków przez pracowników firm.	InQbe sp. z o.o.	28,79%
50.	Obiadowo sp. z o.o. z siedzibą w Gdańsku (Polska)	Prowadzenie internetowej platformy umożliwiającej grupowe zamawianie posiłków przez pracowników firm.	Czerwony Widelec S.A.	28,79%
51.	ExNui sp. z o.o. z siedzibą w Warszawie (Polska)	Dostarczanie modularnego oprogramowania dla małych i średnich przedsiębiorstw w modelu Software As a Service (SaaS)- począwszy od modułów umożliwiających fakturowanie, przez monitoring należności i zobowiązań, aż po CRM i moduły do pracy grupowej.	InQbe sp. z o.o.	49,99%
52.	Ofertonometr sp. z o.o. z siedzibą w Kutnie (Polska)	Prowadzenie serwisu internetowego umożliwiającego wyszukiwanie towarów i ofert w sklepach internetowych.	InQbe sp. z o.o.	49,99%
53.	M10 S.A. z siedzibą w Zduńskiej Woli (Polska)	Spółka prowadzi działalność inwestycyjną na własny rachunek z wykorzystaniem tzw. automatów inwestycyjnych (ATS) bardzo wysokiej częstotliwości w oparciu o własne, autorskie algorytmy odpowiadające za podejmowanie decyzji inwestycyjnych. Dodatkowo Spółka planuje uruchomić działalność badawczą, rozwojową i licencyjną w obszarze algorytmów inwestycyjnych.	InQbe sp. z o.o.	42,33%
54.	Igoria Trade S.A. z siedzibą w Warszawie	Świadczenie usług wymiany walut za pośrednictwem platformy internetowej	InQbe sp. z o.o. oraz	28,99%

	(Polska)	oraz świadczenie usługi escrow.	IgoPay sp. z o.o.	
55.	Igoria Trade LTD z siedzibą w Enstone (Wielka Brytania)	Świadczenie usług wymiany walut za pośrednictwem platformy internetowej oraz świadczenie usługi escrow.	Igoria Trade S.A.	28,99%
56.	Propergroup S.A. z siedzibą w Warszawie (Polska)	Prowadzenie serwisów internetowych dotyczących obrotu nieruchomościami oraz dostarczanie narzędzi podmiotom w takim obrocie uczestniczącym.	InQbe sp. z o.o.	21,24%
57.	Concerto S.A. w likwidacji z siedzibą w Warszawie (Polska)	Prowadzenie internetowej poradni muzycznej FlooxyMusic.com oraz platformy wymiany używanych płyt CD, DVD i Blue Ray - CDRoller.pl.	InQbe sp. z o.o.	18,87%
58.	3MQ sp. z o.o. z siedzibą w Warszawie (Polska)	Spółka za pośrednictwem serwisu www.kissbox.pl, zajmuje się dostarczaniem niestandardowej usługi comiesięcznej subskrypcji „KissBox’a” (pudełka z miniaturami produktów kosmetycznych) i udostępnianiem pełnowymiarowych wersji produktów kosmetycznych w sklepie internetowym.	InQbe sp. z o.o.	49,98%
59.	Performance Marketing Solutions sp. z o.o. z siedzibą w Olsztynie (Polska)	Spółka będzie prowadziła działalność poprzez platformę rozliczeniową do obsługi internetowych programów afiliacyjnych. Na platformie dokonywane będą rozliczenia pomiędzy wydawcami (właścicielami serwisów internetowych), a reklamodawcami zainteresowanymi modelem 'pay for performance'.	InQbe sp. z o.o.	49,99%
60.	iFood sp. z o.o. z siedzibą w Olsztynie (Polska)	Spółka zajmie się budową serwisu internetowego, który na podstawie kryteriów związanych z trybem życia dobierze i zaplanuje indywidualną dietę swoim użytkownikom. Następnie tak przygotowaną dietę można będzie zamówić w formie gotowych posiłków lub kompletu składników do ich przygotowania.	InQbe sp. z o.o.	40%
61.	IN sp. z o.o. z siedzibą w Olsztynie (Polska)	Głównym sektorem działalności spółki IN sp. z o.o. jest działalność związana z restauracjami.	iFood sp. z o.o.	20%
62.	Innovations Next sp. z o.o. z siedzibą w Warszawie (Polska)	Spółka opracuje system informatyczny do obsługi oraz obiegu dokumentów dla małych firm oraz instytucji. Nowe narzędzie oparte będzie o model cloud computingu i pozwoli zdigitalizować, a także dzielić się z innymi pracownikami papierową dokumentacją firmy.	InQbe sp. z o.o.	49,99%
63.	Odbierz.to sp. z o.o. z siedzibą w Warszawie (Polska)	Spółka będzie się specjalizować w budowaniu i przetwarzaniu baz konsumenckich oraz oferowaniu ich	InQbe sp. z o.o.	40%

		zewnątrznym klientom. W zamian za udzielenie informacji o swoich preferencjach czy zwyczajach, użytkownicy otrzymają różnego rodzaju nagrody rzeczowe.		
64.	Motobase sp. z o.o. z siedzibą w Olsztynie (Polska)	Motobase sp. z o.o. to serwis internetowy adresowany do kierowców i posiadaczy samochodów. Celem spółki jest zbudowanie możliwie jak największej bazy osób i pojazdów.	InQbe sp. z o.o.	40%
65.	Smart Reports sp. z o.o. z siedzibą w Olsztynie (Polska)	Przedmiotem działalności spółki będzie dostarczanie informacji gospodarczej, w postaci automatycznie tworzonych raportów o osobach, firmach oraz wydarzeniach gospodarczych.	InQbe sp. z o.o.	49,99%
66.	TOM Reports sp. z o.o. z siedzibą w Olsztynie (Polska)	Głównym sektorem działalności spółki TOM Reports sp. z o.o. jest działalność portali internetowych.	Smart Reports sp. z o.o.	49,99%
67.	Noclegiada.pl sp. z o.o. z siedzibą w Węgrzycach (Polska)	Noclegiada sp. z o.o. stworzy serwis umożliwiający rezerwację noclegów w hotelach i pensjonatach.	InQbe sp. z o.o.	15%
68.	GreenCash Technologie sp. z o.o. z siedzibą w Warszawie (Polska)	GreenCash Technologie sp. z o.o. będzie producentem kas automatycznych.	InQbe sp. z o.o.	40%
69.	AI Tools sp. z o.o. z siedzibą w Warszawie (Polska)	Spółka powstała jako spin-off dwóch spółek portfelowych tj. Igoria Trade S.A. i Exnui sp. z o.o. Spółka zajmuje się dostarczaniem inteligentnego oprogramowania w modelu Software as a Service.	InQbe sp. z o.o.	40%
70.	Intelligent Data Sensor Devices sp. z o.o. z siedzibą w Warszawie (Polska)	Spółka stworzy projekt DSS Logger - dedykowane branży logistycznej rozwiązanie do logowania parametrów środowiskowych przewożonych towarów.	InQbe sp. z o.o.	10%
71.	My Meeting Rooms sp. z o.o. z siedzibą w Warszawie (Polska)	My Meeting Rooms sp. z o.o. to internetowy serwis rezerwacji przestrzeni biznesowych.	InQbe sp. z o.o.	10%
72.	Tulum Technologies sp. z o.o. z siedzibą we Wrocławiu (Polska)	Spółka będzie odpowiedzialna za projekt EKO RADAR: dedykowany gminom system informowania o nielegalnych wysypiskach śmieci.	InQbe sp. z o.o.	10%
73.	Telehorse sp. z o.o. z siedzibą w Warszawie (Polska)	Telehorse sp. z o.o. to producent interaktywnej gry na urządzenia mobilne - Robotica.	InQbe sp. z o.o.	10%
74.	TCMJ sp. z o.o. z siedzibą w Krakowie (Polska)	Spółka opracuje system o nazwie ToCoMoje. Będzie to system służący do przechowywania paragonów dla cennych rzeczy.	InQbe sp. z o.o.	10%
75.	Nowy Uniwersytet sp.	Nowy Uniwersytet sp. z o.o. to	InQbe sp. z o.o.	10%

	z o.o. z siedzibą w Warszawie (Polska)	internetowe rozwiązanie z dziedziny e-learningu.		
76.	Ecu Test sp. z o.o. z siedzibą w Warszawie (Polska)	Ecu Test sp. z o.o. to system testowania ECU (electronic control unit) w środowisku wirtualnym.	InQbe sp. z o.o.	10%
77.	NatuMed sp. z o.o. z siedzibą w Wancierzowie, woj. śląskie (Polska)	NatuMed sp. z o.o. tworzy narzędzie Heremo, które wspomaga samodzielne wykonywanie ćwiczeń rehabilitacyjnych i fizjoterapeutycznych w oparciu o sensor Kinect.	InQbe sp. z o.o.	10%
78.	TappEat sp. z o.o. z siedzibą w Cieszynie, woj. śląskie (Polska)	TappEat sp. z o.o. to mobilny system do składania zamówień w restauracjach.	InQbe sp. z o.o.	10%
79.	Morning Healthy sp. z o.o. z siedzibą w Krakowie (Polska)	Morning Healthy sp. z o.o. to mobilny kalendarz historii zdrowia.	InQbe sp. z o.o.	10%
80.	QAA sp. z o.o. z siedzibą w Warszawie (Polska)	Spółka QAA sp. z o.o. to serwis dla graczy, który powstał jako spin-off projektu Gametrade sp. z o.o. Spółka dostarcza wiedzę w postaci poradników oraz tutoriali do gier.	InQbe sp. z o.o.	40%
81.	Gametrade Mobile sp. z o.o. z siedzibą w Warszawie (Polska)	Spółka Gametrade Mobile sp. z o.o. to spin-off projektu GameTrade.pl. Jest to serwis internetowy, z informacjami i rekomendacjami dotyczącymi gier powstających na platformy mobilne tj. smartfony i tablety.	InQbe sp. z o.o.	40%
82.	Posyłka sp. z o.o. z siedzibą w Olsztynie (Polska)	Posyłka sp. z o.o. skieruje swoje usługi do turystów ze Wschodu, oferując możliwość dokonania zakupu towarów w polskich sklepach internetowych i ich odbiór w dogodnych lokalizacjach w pobliżu granicy.	InQbe sp. z o.o.	25%
83.	Giftbox sp. z o.o. z siedzibą w Łodzi (Polska)	Giftbox sp. z o.o. zaoferuje rozwiązania z kategorii digital prepaid oraz consumer e-gifting. W swojej działalności skupi się głównie na dostarczaniu dedykowanej platformy do obsługi, zarządzania oraz redempcji wirtualnych kart podarunkowych.	InQbe sp. z o.o.	20%
84.	Big Data Solutions sp. z o.o. z siedzibą w Olsztynie (Polska)	Big Data Solutions sp. z o.o. działać będzie w obszarze aplikacji Big Data. Zajmie się opracowywaniem algorytmów wykorzystywanych do zarządzania i obsługi systemów bazodanowych.	InQbe sp. z o.o.	49%
85.	Overton sp. z o.o. z siedzibą w Olsztynie (Polska)	Overton sp. z o.o. będzie prowadzić serwis internetowy oferujący gitary pod indywidualne potrzeby klienta.	InQbe sp. z o.o.	10%
86.	cFund.pl sp. z o.o. z siedzibą w Warszawie (Polska)	cFund.pl sp. z o.o. stworzy system do finansowania społecznościowego projektów biznesowych, opartych o	InQbe sp. z o.o.	49%

		świadczenia zwrotne w formie udziałów w spółkach lub innego rodzaju bonusów.		
87.	IQ Venture Capital S.à r.l. z siedzibą w Luksemburgu (Luksemburg)	Spółka zajmuje się efektywnym reinwestowaniem środków finansowych pochodzących z transakcji kapitałowych.	IQ Partners S.A.	100%
88.	Cube Group S.A. z siedzibą w Warszawie (Polska)	Świadczenie usług marketingowych, w szczególności poprzez tworzenie zintegrowanych kampanii PPC, SEO, Afiliacji i Retargetowania a także pozycjonowanie z wykorzystaniem wyszukiwarek internetowych.	IQ Venture Capital S.a r.l.	14,85%
89.	SITE S.A. z siedzibą w Olsztynie (Polska)	Tworzenie aplikacji, narzędzi i gier - zarówno internetowych, na telefony i smartfony oraz telewizory nowej generacji.	IQ Venture Capital S.a r.l.	39,71%
90.	Evilport sp. z o.o. z siedzibą we Wrocławiu (Polska)	Prowadzenie serwisu internetowego, dostępnego w języku angielskim i polskim. Serwis ten agreguje informacje o grach typu MMO (Massively Multiplayer Online) oraz pozwala graczom na przystąpienie do rozgrywek. Dodatkowo spółka prowadzić będzie program afiliacyjny, skierowany do wydawców internetowych, zainteresowanych promocją gier MMO w modelu CPL i CPA.	IQ Venture Capital S.a r.l.	25,37%
91.	Screen Network S.A. z siedzibą w Warszawie (Polska)	Świadczenie usług marketingowych w oparciu o systemy PoSTV/Digital Signage.	IQ Venture Capital S.a r.l.	11,02%
92.	DOOH.NET sp. z o.o. z siedzibą w Warszawie (Polska)	Działalność w zakresie oprogramowania Digital Out-Of-Home.	Screen Network S.A.	11,02%
93.	Acrebit S.A. z siedzibą w Warszawie (Polska)	Wdrażanie systemów klasy ERP, CRM, CMS; spółka posiada bogate doświadczenie w zakresie wdrożeń systemu Navision Financials.	IQ Venture Capital S.a r.l.	5,74%
94.	EveryFlow sp. z o.o. (d. nazwa Ortega sp. z o.o.) z siedzibą w Warszawie (Polska)	Wdrażanie systemów informatycznych ERP opartych głównie o MS Dynamics NAV i CRM - opartych głównie o MS Dynamics CRM.	Acrebit S.A.	2,35%
95.	B2BPartner S.A. z siedzibą w Warszawie (Polska)	Obsługa technologiczna, zakupowa oraz logistyczna programów lojalnościowych, motywacyjnych oraz promocyjnych.	IQ Venture Capital S.a r.l.	48,05%
96.	Stereo.pl S.A. z siedzibą w Warszawie (Polska)	Sprzedaż zróżnicowanych produktów w różnorodnych kategoriach, czyli kontynuowanie tradycji stacjonarnych	B2BPartner S.A.	2,03%

		domów handlowych w nowoczesnej, internetowej formie.		
97.	Tylko Pracownicy S.A. z siedzibą w Warszawie (Polska)	Świadczenie usługi dla firm w zakresie obsługi programów pracowniczych, z wykorzystaniem nowoczesnych narzędzi IT.	B2BPartner S.A. oraz InQbe sp. z o.o.	36,69%
98.	DFT sp. z o.o. z siedzibą w Warszawie (Polska)	Głównym sektorem działalności spółki jest działalność wspomagająca usługi finansowe.	Tylko Pracownicy S.A.	3,67%
99.	Mobile Partner S.A. z siedzibą w Warszawie (Polska)	Opracowanie systemu, który poprzez specjalnie zaprojektowane moduły oferował będzie rozwiązania mobilne wspierające realizację programów motywacyjnych/lojalnościowych, akcji marketingowych, zakupów mobilnych oraz badań marketingowych.	IQ Venture Capital S.a r.l. oraz B2BPartner S.A.	23,97%
100.	Advanced Telecommunications Technology Research sp. z o.o. z siedzibą w Toruniu.(Polska)	Advanced Telecommunications Technology Research sp. z o.o. zajmuje się tworzeniem innowacyjnych aplikacji mobilnych integrujących usługi telefonii mobilnej oraz stacjonarnej z usługami oraz aplikacjami oferowanymi przez innych dostawców.	Mobile Partner S.A.	23,97%
101.	Transdata sp. z o.o. z siedzibą w Olsztynie (Polska)	Transdata sp. z o.o. jest to podmiot, który prowadzi serwis internetowy zajmujący się wymianą i udostępnianiem plików w Internecie.	IQ Venture Capital s.a. r.l. oraz Ponolo sp. z o.o.	86,85%

Powiązania organizacyjne osób zarządzających

Pan Maciej Hazubski pełniący funkcję Prezesa Zarządu IQ Partners S.A. pełni również funkcję Prezesa Zarządu spółki w 100% zależnej od IQ Partners S.A. tj. Ventures Hub sp. z o.o. z siedzibą w Warszawie, jest Prezesem Zarządu spółki rTime sp. z o.o. z siedzibą w Warszawie, cFund.pl sp. z o.o. z siedzibą w Warszawie, pełni funkcję Wiceprezesa Zarządu spółek InQbe sp. z o.o. z siedzibą w Warszawie i Inventiq sp. z o.o. z siedzibą w Warszawie oraz jest Członkiem Zarządu spółki IQ Venture Capital s.à r.l. z siedzibą w Luksemburgu.

Dodatkowo Pan Maciej Hazubski pełni funkcje w organach nadzorujących następujących spółek powiązanych z IQ Partners S.A.: w B2BPartner S.A. z siedzibą w Warszawie oraz Langloo.com S.A. z siedzibą w Warszawie, jako przewodniczący rady nadzorczej, Cube Group S.A. z siedzibą w Warszawie, Site S.A. z siedzibą w Olszynie, Mobile Partner S.A. z siedzibą w Warszawie, Power Price S.A. z siedzibą w Warszawie, M10 S.A. z siedzibą w Zduńskiej Woli, Igoria Trade S.A. z siedzibą w Warszawie, BSS Poland S.A. z siedzibą w Warszawie oraz Hub30.com sp. z o.o. z siedzibą w Olsztynie jako członek rady nadzorczej.

Pan Wojciech Przyłęcki pełniący funkcję Wiceprezesa Zarządu IQ Partners S.A. pełni również funkcję Prezesa Zarządu spółek w 100% zależnych od IQ Partners S.A. tj. InQbe sp. z o.o. z siedzibą w Warszawie, Inventiq sp. z o.o. z siedzibą w Warszawie oraz jest Wiceprezesem Zarządu spółki Ventures Hub sp. z o.o. z siedzibą w Warszawie. Poza wyżej wymienionymi funkcjami Pan Wojciech Przyłęcki jest Prezesem Zarządu następujących spółek: SmartSpot sp. z o.o. z siedzibą w Olsztynie, Hub30.com sp. z o.o. z siedzibą w Olsztynie, Ponolo sp. z o.o. z siedzibą w Olsztynie, SportsTV sp. z o.o. z siedzibą w Warszawie, Transdata sp. z o.o. z siedzibą w Olsztynie, Power Price S.A. z siedzibą w Warszawie, Ingis sp. z o.o. z siedzibą w Olsztynie oraz Big Data Solutions sp. z o.o. z siedzibą w Olsztynie.

Dodatkowo Pan Wojciech Przyłęcki pełni funkcje w organach nadzorujących w następujących spółkach powiązanych z IQ Partners S.A.: M10 S.A. z siedzibą w Zduńskiej Woli, Propergroup S.A. z siedzibą w Warszawie oraz Site S.A. z siedzibą w Olsztynie, jako przewodniczący rady nadzorczej, B2BPartner S.A. z siedzibą w Warszawie, Czerwony Widelec S.A. z siedzibą w Gdyni, jako członek rady nadzorczej.

1.5 Zmiany w strukturze Grupy Kapitałowej IQ Partners

Opis zmian w Grupie Kapitałowej IQ Partners jakie miały miejsce w trakcie 2014 roku został zamieszczony w punkcie *Znaczące zdarzenia w 2014 roku* poniżej.

1.6 Zmiany w podstawowych zasadach zarządzania IQ Partners oraz Grupą Kapitałową

W 2014 roku nie miały miejsca żadne zmiany w podstawowych zasadach zarządzania IQ Partners S.A. i jego Grupą Kapitałową.

2 Opis działalności Grupy Kapitałowej IQ Partners

2.1 Podstawowe informacje nt. prowadzonej działalności

Podstawowa działalność

IQ Partners S.A. nie prowadzi tradycyjnej działalności wytwórczej, handlowej ani usługowej. IQ Partners S.A. to zarządzający portfelem inwestycji kapitałowych podmiot inwestycyjny prowadzący działalność venture-capital, a przedmiotem jego operacyjnej działalności jest inwestowanie w innowacyjne przedsięwzięcia technologiczne na wczesnym etapie rozwoju (seed, start-up, early growth).

W 2014 roku 97% skonsolidowanych przychodów ze sprzedaży Grupy Kapitałowej przypadają na jednostkę zależną B2BPartner S.A. W większości była to sprzedaż towarów w systemie b2b (business to business) a także sprzedaż usług dla podmiotów biznesowych. Udział poszczególnych odbiorców przekroczył w 2014 roku 10% ogółu przychodów ze sprzedaży: Odbiorca A - 7 030 tys. zł, Odbiorca B - 12 417 tys. zł.

Pozostałe przychody skonsolidowane wypracowane w 2014 roku stanowiły w 49% przychody z otrzymanych dotacji. Były to przychody uzyskane od jednego podmiotu tj. Polskiej Agencji Rozwoju Przedsiębiorczości.

Jednocześnie Zarząd Jednostki Dominującej wyjaśnia, iż zgodnie z przyjętą polityką rachunkowości przychody/wyniki z tytułu zbycia/wyceny realizowanych inwestycji nie są prezentowane w przychodach ze sprzedaży. Przychody/wyniki, o których mowa powyżej wykazywane są na poziomie przychodów/kosztów finansowych. Z uwagi na charakter prowadzonej działalności udział poszczególnych dostawców, z którymi współpracuje Grupa Kapitałowa IQ Partners przekroczył w 2014 roku próg 10% przychodów Grupy: Dostawca A - 2 416 tys. zł, Dostawca B - 2 248 tys. zł, Dostawca C - 2 552 tys. zł.

Opis przyjętego procesu inwestycyjnego

Proces inwestycyjny Emitenta rozpoczyna się od wypracowania modelu biznesowego oraz przygotowania biznesplanu z elementami analizy rynku, na którym zamierza działać przedsiębiorca. Inkubacja przedsięwzięcia przez Emitenta ma swój początek we wsparciu analizy pomysłu i sporządzenia budżetu na jego realizację przez pomysłodawcę. Przygotowanie wyżej wymienionych dokumentów oraz koncepcji kończy wstępny etap procesu inwestycyjnego. Utworzenie firmy łączy się z podpisaniem kontraktu menedżerskiego oraz decyzją o finansowaniu przedsięwzięcia na około 6 pierwszych miesięcy jego działalności. Emitent rozpoczyna jednocześnie wsparcie operacyjne nowo utworzonego przedsiębiorstwa w zakresie usług księgowych, prawnych, finansowych, a także nawiązania niezbędnych kontaktów biznesowych w ramach całej Grupy Kapitałowej Emitenta. Po okresie pierwszych 6 miesięcy działalności przedsięwzięcia następuje pierwsza ocena realizacji planów. W przypadku pozytywnej oceny, Emitent podejmuje decyzję o dalszym finansowaniu przedsiębiorstwa do 12 miesięcy oraz, w razie potrzeby, dokonuje niezbędnych korekt organizacyjnych. Po zakończeniu drugiego okresu finansowania przedsięwzięcia, Emitent rozpoczyna poszukiwanie partnerów strategicznych oraz zewnętrznego finansowania przedsięwzięcia. Zarząd Spółki nie ogranicza obszarów i branż potencjalnych inwestycji, podejmując decyzje niezależnie od dominujących trendów.

Główne rynki

Emitent prowadzi działalność na rynku funduszy private equity i venture capital (PE/VC), w segmencie venture capital, inwestując na wczesnych etapach rozwoju przedsiębiorstw. Pod pojęciem funduszy private equity kryją się fundusze dokonujące średnio- i długoterminowych inwestycji w spółki nienotowane na giełdzie. Fundusze private equity specjalizują

się w inwestowaniu w spółki już dojrzałe, lecz potrzebujące dofinansowania: w celu rozszerzenia oferty, zdobycia nowych rynków, przeprowadzenia restrukturyzacji przed planowanym wejściem na giełdę itp. Fundusze venture capital (VC) inwestują w spółki na wcześniejszych etapach rozwoju. Pojęcie venture capital oznacza „kapitał ryzyka”, czyli inwestycje dokonywane we wczesnym stadium rozwoju przedsiębiorstwa, często umożliwiające dopiero jego start. Okres inwestycji funduszy venture capital wynosi przeciętnie od 3 do 7 lat.

Emitent prowadzi działalność w zakresie inwestycji na bardzo wczesnych etapach rozwoju firm, na tzw. etapie zasiewu (ang. seed stage) i etapie początkowym (ang. start-up stage). Faza zasiewu jest to pierwsza faza w procesie powstawania przedsiębiorstwa, kiedy przedsiębiorca dysponuje jedynie pomysłem produktu i trwają prace nad dokumentacją: biznesplanem, dokumentami rejestracyjnymi oraz strategią rynkową i modelem przychodowym. Finansowanie zazwyczaj przeznaczane jest na badania: produktu lub usługi oraz rynku, ocenę i rozwój pomysłu, a następnie na uruchomienie fazy komercyjnej. Faza początkowa to druga faza w procesie powstawania przedsiębiorstwa. Obejmuje finansowanie rozwoju produktu lub usługi jak również pierwszych działań marketingowych. Przedsiębiorstwo zazwyczaj uzyskuje niewielkie przychody lub stoi na progu uruchomienia sprzedaży.

2.2 Znaczące zdarzenia w 2014 roku

2.2.1 Kalendarium

Data	Zdarzenie
2014	
13.01.2014	Rejestracja spółki Giftbox sp. z o.o.
17.02.2014	Rejestracja podwyższenia kapitału zakładowego Screen Network S.A.
24.02.2014	Rejestracja spółki cFund.pl sp. z o.o.
04.03.2014	Rejestracja podwyższenia kapitału zakładowego Prowly.com sp. z o.o.
10.03.2014	Rejestracja spółki Overton sp. z o.o.
20.03.2014	Rejestracja spółki Big Data Solution sp. z o.o.
21.03.2014	Podjęcie uchwały w sprawie podwyższenia kapitału zakładowego Prowly.com sp. z o.o.
24.03.2014	Podjęcie uchwały w sprawie podwyższenia kapitału zakładowego BSS Poland S.A.
28.03.2014	Rejestracja podwyższenia kapitału zakładowego Odbierz.to sp. z o.o.
08.05.2014	Podjęcie uchwały w sprawie warunkowego podwyższenia kapitału zakładowego Igoria Trade S.A. oraz emisji warrantów subskrypcyjnych
14.05.2014	Podjęcie uchwały w sprawie zmiany umowy spółki Zumobile sp. z o.o. oraz Langzee sp. z o.o.
17.06.2014	Podjęcie uchwały w sprawie zmiany umowy spółki Ingis sp. z o.o.
26.06.2014	Rejestracja warunkowego podwyższenia kapitału Igoria Trade S.A.
30.06.2014	Częściowe zbycie akcji B2BPartner S.A.
03.07.2014	Rejestracja zmiany umowy spółki Zumobile sp. z o.o.
07.07.2014	Częściowe zbycie akcji B2BPartner S.A.
07.07.2014	Rejestracja podwyższenia kapitału zakładowego Prowly.com sp. z o.o.
16.07.2014	Rejestracja zmiany umowy spółki Langzee sp. z o.o.
21.07.2014	Objęcie udziałów w spółce Baroquesoftware sp. z o.o. przez spółkę zależną
31.07.2014	Nabycie akcji Power Price S.A. przez spółkę zależną
07.08.2014	Rejestracja zmiany umowy spółki Ingis sp. z o.o.
02.09.2014	Rejestracja podwyższenia kapitału zakładowego BSS Poland S.A.
25.09.2014	Podjęcie uchwały w sprawie warunkowego podwyższenia kapitału zakładowego M10 S.A.
06.10.2014	Podjęcie uchwały w sprawie umorzenie akcji Thinkgroup S.A. oraz zmiana nazwy firmy
21.10.2014	Częściowe zbycie akcji Moneyzoom S.A.
18.11.2014	Podjęcie uchwały w sprawie podwyższenia kapitału zakładowego Prowly.com sp. z o.o.
16.12.2014	Rejestracja podwyższenia kapitału Igoria Trade S.A.
16.12.2014	Rejestracja umorzenia akcji Thinkgroup S.A. oraz zmiany nazwy firmy
2015	
15.01.2015	Rejestracja warunkowego podwyższenia kapitału zakładowego M10 S.A.

Szczegółowy opis wskazanych zdarzeń zamieszczono poniżej.

2.2.2 Znaczące zdarzenia w odniesieniu do Jednostki Dominującej

W 2014 roku nie miały miejsca zdarzenia znaczące dla działalności Jednostki Dominującej.

2.2.3 Znaczące zdarzenia w odniesieniu do spółek portfelowych

Rejestracja spółki Giftbox sp. z o.o.

W dniu 13 stycznia 2014 roku na mocy postanowienia Sądu Rejonowego dla Łodzi-Śródmieścia w Łodzi, XXI Wydział Gospodarczy Krajowego Rejestru Sądowego dokonano rejestracji spółki Giftbox sp. z o.o., w której IQ Partners S.A. za pośrednictwem InQbe sp. z o.o. objął 20 udziałów o wartości nominalnej 50,00 zł każdy, o łącznej wartości nominalnej 1.000,00 zł pokrywając je wkładem pieniężnym w wysokości 100.000,00 zł tj. po cenie wyższej od ich wartości nominalnej o kwotę 99.000,00 zł (agio). W rezultacie IQ Partners S.A. posiada pośrednio poprzez wehikuł inwestycyjny InQbe sp. z o.o. 20% udziałów w kapitale zakładowym Giftbox sp. z o.o., co stanowi jednakowy procent głosów na zgromadzeniu wspólników.

Giftbox sp. z o.o. zaoferuje rozwiązania z kategorii digital prepaid oraz consumer e-gifting. W swojej działalności skupi się głównie na dostarczaniu dedykowanej platformy do obsługi, zarządzania oraz redempcji wirtualnych kart подарunkowych.

Rejestracja podwyższenia kapitału w Screen Network S.A.

W dniu 17 lutego 2014 roku na mocy postanowienia Sądu Rejonowego dla m. st. Warszawy w Warszawie, XIII Wydział Gospodarczy Krajowego Rejestru Sądowego dokonano rejestracji podwyższenia kapitału zakładowego w spółce Screen Network S.A. z kwoty 656.250,00 zł do kwoty 2.143.750,00 zł tj. o kwotę 1.487.500,00 zł, poprzez emisję 14.875.000 nowych akcji serii D o wartości nominalnej 0,10 zł każda. Cena emisyjna 1 akcji została ustalona przez Nadzwyczajne Walne Zgromadzenie spółki w wysokości 0,17 zł. Łączna cena emisyjna wyniosła 2.528.750,00 zł. Akcje zostały objęte w drodze subskrypcji prywatnej i pokryte wkładem pieniężnym w wysokości 2.528.750,00 zł z pozbawieniem prawa poboru akcji nowej emisji dla dotychczasowych akcjonariuszy.

W rezultacie IQ Partners S.A. posiada pośrednio poprzez IQ Venture Capital S.a r.l. 11,02% udziału w kapitale zakładowym Screen Network S.A., co stanowi jednakowy procent głosów na walnym zgromadzeniu.

Obecnie Screen Network S.A. jest dostawcą usług marketingowych w oparciu o systemy PoSTV/Digital Signage.

Rejestracja spółki cFund.pl sp. z o.o.

W dniu 24 lutego 2014 roku na mocy postanowienia Sądu Rejonowego dla m. st. Warszawy w Warszawie, XIII Wydział Gospodarczy Krajowego Rejestru Sądowego dokonano rejestracji spółki cFund.pl sp. z o.o., w której IQ Partners S.A. za pośrednictwem InQbe sp. z o.o. objął 49 udziałów o wartości nominalnej 50,00 zł każdy, pokrywając je wkładem pieniężnym w wysokości 670.000,00 zł tj. po cenie wyższej od ich wartości nominalnej o kwotę 667.550,00 zł (agio). W rezultacie IQ Partners S.A. posiada pośrednio poprzez wehikuł inwestycyjny InQbe sp. z o.o. 49% udziałów w kapitale zakładowym cFund.pl sp. z o.o., co stanowi jednakowy procent głosów na zgromadzeniu wspólników.

Celem spółki cFund.pl sp. z o.o. będzie stworzenie systemu do finansowania społecznościowego projektów biznesowych, opartych o świadczenia zwrotne w formie udziałów w spółkach lub innego rodzaju bonusów.

Inwestycja w Prowly.com sp. z o.o.

W dniu 4 marca 2014 roku na mocy postanowienia Sądu Rejonowego dla m. st. Warszawy w Warszawie, XIII Wydział Gospodarczy Krajowego Rejestru Sądowego dokonano rejestracji podwyższenia kapitału zakładowego w spółce Prowly.com sp. z o.o. z kwoty 5.000,00 zł do kwoty 5.550,00 zł. Podwyższenie kapitału zakładowego nastąpiło przez ustanowienie 11 nowych udziałów o wartości nominalnej 50,00 zł każdy, o łącznej wartości nominalnej 550,00 zł. Udziały zostały objęte za wkład pieniężny.

W dniu 21 marca 2014 roku Nadzwyczajne Zgromadzenie Wspólników Prowly.com sp. z o.o. podjęło uchwałę w sprawie podwyższenia kapitału zakładowego z kwoty 5.550,00 zł do kwoty 5.850,00 zł. Podwyższenie kapitału zakładowego nastąpiło przez ustanowienie 6 nowych udziałów o wartości nominalnej 50,00 zł każdy, o łącznej wartości nominalnej 300,00 zł. Udziały w podwyższonym kapitale zakładowym spółki w całości zostały pokryte wkładem pieniężnym. W dniu 7 lipca 2014 roku podwyższenie kapitału zostało zarejestrowane w KRS.

W dniu 18 listopada 2014 roku Nadzwyczajne Zgromadzenie Wspólników Prowly.com sp. z o.o. podjęło uchwałę w sprawie

podwyższenia kapitału zakładowego z kwoty 5.850,00 zł do kwoty 5.900,00 zł. Podwyższenie kapitału zakładowego nastąpiło przez ustanowienie 1 nowego udziału o wartości nominalnej 50,00 zł, o łącznej wartości nominalnej 50,00 zł. Udział w podwyższonym kapitale zakładowym spółki w całości został pokryty wkładem pieniężnym.

Na dzień 31 grudnia 2014 roku IQ Partners S.A. posiadało poprzez Ventures Hub sp. z o.o. 34,19% udziałów w kapitale zakładowym Prowly.com sp. z o.o., co stanowiło jednakowy procent głosów na zgromadzeniu wspólników. Po zarejestrowaniu podwyższenia kapitału zakładowego udział IQ Partners S.A. poprzez Ventures Hub sp. z o.o. w kapitale zakładowym Prowly.com sp. z o.o. wyniesie 33,9%, co stanowić będzie jednakowy procent głosów na zgromadzeniu wspólników.

Prowly.com sp. z o.o. to internetowa aplikacja dla profesjonalistów public relations.

Rejestracja spółki Overton sp. z o.o.

W dniu 10 marca 2014 roku na mocy postanowienia Sądu Rejonowego w Olsztynie, VIII Wydział Gospodarczy Krajowego Rejestru Sądowego dokonano rejestracji spółki Overton sp. z o.o., w której IQ Partners S.A. za pośrednictwem InQbe sp. z o.o. objął 10 udziałów o wartości nominalnej 50,00 zł każdy, pokrywając je wkładem pieniężnym w wysokości 50.000,00 zł tj. po cenie wyższej od ich wartości nominalnej o kwotę 49.500,00 zł (agio). W rezultacie IQ Partners S.A. posiada pośrednio poprzez wehikuł inwestycyjny InQbe sp. z o.o. 10% udziałów w kapitale zakładowym Overton sp. z o.o., co stanowi jednakowy procent głosów na zgromadzeniu wspólników.

Overton sp. z o.o. będzie prowadzić serwis internetowy oferujący gitary pod indywidualne potrzeby klienta.

Rejestracja spółki Big Data Solutions sp. z o.o.

W dniu 20 marca 2014 roku na mocy postanowienia Sądu Rejonowego w Olsztynie, VIII Wydział Gospodarczy Krajowego Rejestru Sądowego dokonano rejestracji spółki Big Data Solutions sp. z o.o., w której IQ Partners S.A. za pośrednictwem InQbe sp. z o.o. objął 49 udziałów o wartości nominalnej 50,00 zł każdy, o łącznej wartości nominalnej 2.450,00 zł pokrywając je wkładem pieniężnym w wysokości 686.982,03 zł tj. po cenie wyższej od ich wartości nominalnej o kwotę 684.442,03 zł (agio). W rezultacie IQ Partners S.A. posiada pośrednio poprzez wehikuł inwestycyjny InQbe sp. z o.o. 49% udziałów w kapitale zakładowym Big Data Solutions sp. z o.o., co stanowi jednakowy procent głosów na zgromadzeniu wspólników.

Big Data Solutions sp. z o.o. zajmie się opracowaniem algorytmów wykorzystywanych do zarządzania i obsługi systemów bazodanowych.

Podwyższenie kapitału zakładowego w spółce BSS Poland S.A.

W dniu 24 marca 2014 roku Nadzwyczajne Walne Zgromadzenie BSS Poland S.A. podjęło uchwałę, na mocy której podwyższono kapitał zakładowy o kwotę 304.772,00 zł poprzez emisję 3.047.720 nowych akcji na okaziciela serii B, o wartości nominalnej 0,10 zł każda, w trybie subskrypcji prywatnej z wyłączeniem prawa poboru dotychczasowych akcjonariuszy. Objęcie akcji serii B nastąpiło w zamian za wkład pieniężny. Kapitał zakładowy BSS Poland S.A. został podwyższony o kwotę 304.772,00 zł z kwoty 1.600.050,00 zł do kwoty 1.904.822,00 zł i dzieli się na:

- a) 16.000.500 akcji na okaziciela serii A,
- b) 3.047.720 akcji na okaziciela serii B,

W dniu 2 września 2014 roku zostało zarejestrowane w KRS podwyższenie kapitału zakładowego.

IQ Partners S.A. posiada obecnie poprzez spółkę w 100% zależną Ventures Hub sp. z o.o. 42% udziału w kapitale zakładowym BSS Poland S.A., co stanowi taki sam procent głosów na walnym zgromadzeniu.

BSS Poland S.A. zajmuje się budową systemu międzybankowej wymiany informacji o dokonanych transakcjach przez klientów banków. Specjalne oprogramowanie umożliwił będzie dokonywanie międzybankowych rozliczeń transakcji pomiędzy współpracującymi ze sobą bankami.

Rejestracja podwyższenia kapitału zakładowego w spółce Odbierz.to sp. z o.o.

W dniu 28 marca 2014 na mocy postanowienia Sądu Rejonowego dla m. st. Warszawy w Warszawie, XIII Wydział Gospodarczy Krajowego Rejestru Sądowego dokonano rejestracji podwyższenia kapitału zakładowego w spółce Odbierz.to sp. z o.o. z kwoty 1.000.000,00 zł do kwoty 1.250.000,00 zł. Podwyższenie kapitału zakładowego nastąpiło przez ustanowienie 5.000 nowych udziałów o wartości nominalnej 50,00 zł każdy, o łącznej wartości nominalnej 250.000,00 zł. Udziały zostały objęte za wkład pieniężny. Wszystkie udziały w podwyższonym kapitale zostały objęte przez InQbe sp. z o.o. – spółkę w 100% zależną od IQ Partners S.A. W rezultacie IQ Partners S.A. posiada pośrednio poprzez wehikuł inwestycyjny InQbe sp. z o.o. 40% udziałów w kapitale zakładowym Odbierz.to sp. z o.o., co stanowi jednakowy

procent głosów na zgromadzeniu wspólników.

Odbierz.to sp. z o.o. jest spółką wyspecjalizowaną w budowaniu i przetwarzaniu baz konsumenckich oraz oferowaniu ich zewnętrznym klientom. W zamian za udzielenie informacji o swoich preferencjach czy zwyczajach, użytkownicy otrzymują różnego rodzaju nagrody rzeczowe.

Inwestycja w spółce M10 S.A.

W dniu 31 marca 2014 roku Zwyczajne Walne Zgromadzenie M10 S.A. podjęło uchwałę, na mocy której podwyższono kapitał zakładowy o kwotę 1.800.000,00 zł poprzez emisję 18.000.000 nowych akcji na okaziciela serii D, o wartości nominalnej 0,10 zł każda, w trybie subskrypcji prywatnej z wyłączeniem prawa poboru dotychczasowych akcjonariuszy. Kapitał zakładowy M10 S.A. został podwyższony o kwotę 1.800.000,00 zł z kwoty 1.800.000,10 zł do kwoty 3.600.000,10 zł. W dniu 30 września 2014 r. upłynął termin na zgłoszenie do sądu rejestrowego uchwały o podwyższeniu kapitału zakładowego spółki. W związku z powyższym w dniu 25 września 2014 roku Nadzwyczajne Walne Zgromadzenie M10 S.A. podjęło uchwałę, na mocy której warunkowo podwyższono kapitał zakładowy o kwotę 1.800.000,00 zł w drodze emisji 18.000.000 akcji na okaziciela serii D o wartości nominalnej 0,10 zł każda. Cena emisyjna akcji serii D wynosi 0,10 zł za jedną akcję. Wszystkie akcje zostaną objęte w zamian za wkład pieniężny. Termin wykonania prawa objęcia akcji serii D upływa 31 grudnia 2015 roku. Podjęte zostały również uchwały o emisji 18.000.000 warrantów subskrypcyjnych serii C uprawniających do objęcia akcji na okaziciela serii D o wartości nominalnej 0,10 zł każda z wyłączeniem prawa poboru dla dotychczasowych akcjonariuszy spółki. Warranty subskrypcyjne serii D zostaną skierowane do udziałowców spółek posiadających algorytmy inwestycyjne, które jeśli okażą się skuteczne mogą przynieść istotne zyski swoim udziałowcom. Celem M10 S.A. jest docelowo przejęcie 100% udziałów w takich spółkach. Udziałowcy, o których mowa powyżej, staną się jednocześnie akcjonariuszami M10 S.A., co zagwarantuje efektywną pracę na rzecz rozwijania kolejnych algorytmów i przyczyni się do wzrostu wartości M10 S.A. Wykonanie praw z warrantów subskrypcyjnych serii C powinno nastąpić w terminie do dnia 31 grudnia 2015 roku. Warunkowe podwyższenie kapitału zostało zarejestrowane 15 stycznia 2015 r.

IQ Partners S.A. posiada obecnie poprzez spółkę w 100% zależną InQbe sp. z o.o. 42,33% udziału w kapitale zakładowym M10 S.A., co stanowi taki sam procent głosów na walnym zgromadzeniu.

Spółka M10 S.A. prowadzi działalność badawczą, rozwojową i licencyjną w obszarze tzw. automatów i algorytmów inwestycyjnych. Automaty inwestycyjne (ang. automated trading systems) to specjalne oprogramowanie, które składa zlecenia kupna lub sprzedaży aktywów finansowych (np. akcji, kontraktów terminowych czy walut) bez udziału (lub z niewielkim udziałem) człowieka. Celem spółki jest tworzenie i wykorzystywanie automatów inwestycyjnych działających w oparciu o algorytmy opracowane przez spółkę lub inne podmioty. M10 S.A. tworzy grupy takich automatów (portfolio) pozwalające osiągać wysoki stopień dywersyfikacji i stosunkowo niskie ryzyko przy wysokich zwrotach z inwestycji.

Inwestycja w Igorii Trade S.A.

W dniu 8 maja 2014 roku Zwyczajne Walne Zgromadzenie Igoria Trade S.A. podjęło uchwałę, na mocy której warunkowo podwyższono kapitał zakładowy o kwotę 300.000,00 zł poprzez emisję 3.000.000 nowych akcji na okaziciela serii E o wartości nominalnej 0,10 zł każda. Cena emisyjna akcji serii E wynosi 0,10 zł za jedną akcję. Wszystkie akcje zostaną objęte w zamian za wkład pieniężny. Termin wykonania prawa objęcia akcji serii E upływa 31 marca 2019 roku. Podjęte zostały również uchwały o emisji 3.000.000 warrantów subskrypcyjnych serii C uprawniających do objęcia akcji na okaziciela serii E o wartości nominalnej 0,10 zł każda z wyłączeniem prawa poboru dla dotychczasowych akcjonariuszy Igoria Trade S.A. Uprawnionymi do nieodpłatnego objęcia wszystkich warrantów subskrypcyjnych serii C są pracownicy Igoria Trade S.A. w ramach programu motywacyjnego. Program motywacyjny dla pracowników będzie realizowany w latach 2014-2018. W dniu 26 czerwca 2014 roku warunkowe podwyższenie kapitału zostało zarejestrowane w KRS.

W dniu 4 sierpnia 2014 roku nastąpiła zamiana 2.500.000 warrantów serii B na 2.500.000 akcji na okaziciela serii C o wartości nominalnej 0,10 zł każda, po cenie emisyjnej 0,10 zł za każdą akcję. Akcje te zostały objęte i opłacone w dniu 29 września 2014 roku wkładem pieniężnym w łącznej kwocie 250.000,00 zł przez Prezesa Zarządu spółki w ramach programu motywacyjnego. Zamiana nastąpiła na podstawie uchwały z dnia 10 stycznia 2012 roku Nadzwyczajnego Walnego Zgromadzenia Igoria Trade S.A. w sprawie emisji 2.500.000 warrantów serii A uprawniających do objęcia akcji na okaziciela serii C oraz emisji 2.500.000 warrantów serii B uprawniających do objęcia akcji na okaziciela serii C.

W dniu 16 grudnia 2014 roku podwyższenie kapitału zostało zarejestrowane w KRS. W związku z powyższym IQ Partners S.A. posiada pośrednio, poprzez InQbe sp. z o.o. oraz IgoPay sp. z o.o., 28,99% udziału w kapitale zakładowym spółki Igoria Trade S.A., co stanowi jednakowy procent głosów na walnym zgromadzeniu.

Igoria Trade S.A. to spółka sektora usług finansowych, która za pośrednictwem platformy internetowej Trejdoo.com świadczy innowacyjne usługi dla klientów indywidualnych i biznesowych w kraju i zagranicą. W pierwszej kolejności za pośrednictwem platformy Trejdoo.com udostępnia usługi wymiany walut on-line oraz rachunek powierniczy Escrow.

Zmiana umowy spółek Zumobile sp. z o.o., Ingis sp. z o.o. i Langzee sp. z o.o.

W dniu 14 maja 2014 roku Nadzwyczajne Zgromadzenie Wspólników Zumobile sp. z o.o. podjęło uchwałę w sprawie zmiany umowy spółki i przyjęcia tekstu jednolitego umowy spółki. Umowa spółki została zmieniona w zakresie objętych udziałów przez Ventures Hub sp. z o.o., które nie są już uprzywilejowane co do głosu. Zgodnie z nowym brzmieniem umowy spółki na każdy udział przypada jeden głos. W związku z dokonaną zmianą spółka Zumobile sp. z o.o. przestała być spółką zależną od IQ Partners S.A.

Zmiana umowy spółki została zarejestrowana w KRS w dniu 3 lipca 2014 roku w związku z czym IQ Partners S.A. posiada pośrednio poprzez Ventures Hub sp. z o.o. 49% udziałów w kapitale zakładowym Zumobile sp. z o.o. i tyle samo głosów na zgromadzeniu wspólników.

Zumobile buduje platformę afiliacyjną skierowaną do reklamodawców mobilnych.

W tym samym dniu tj. w dniu 14 maja 2014 roku Nadzwyczajne Zgromadzenie Wspólników Langzee sp. z o.o. podjęło uchwałę w sprawie zmiany umowy spółki i przyjęcia tekstu jednolitego umowy spółki. Umowa spółki została zmieniona w zakresie objętych udziałów przez Ventures Hub sp. z o.o., które nie są już uprzywilejowane co do głosu. Zgodnie z nowym brzmieniem umowy spółki na każdy udział przypada jeden głos. W związku z dokonaną zmianą spółka Langzee sp. z o.o. przestała być spółką zależną od IQ Partners S.A. Zmiana umowy spółki została zarejestrowana w KRS w dniu 16 lipca 2014 roku w związku z czym IQ Partners S.A. posiada pośrednio poprzez Ventures Hub sp. z o.o. 49% udziałów w kapitale zakładowym Langzee sp. z o.o. i tyle samo głosów na zgromadzeniu wspólników.

Langzee będzie systemem mobilnym wspierającym naukę języków obcych.

W dniu 17 czerwca 2014 roku Nadzwyczajne Zgromadzenie Wspólników Ingis sp. z o.o. podjęło uchwałę w sprawie zmiany umowy spółki i przyjęcia tekstu jednolitego umowy Spółki. Umowa spółki została zmieniona w zakresie objętych udziałów przez Ventures Hub sp. z o.o., które nie są już uprzywilejowane co do głosu. Zgodnie z nowym brzmieniem umowy spółki na każdy udział przypada jeden głos. W związku z dokonaną zmianą spółka Ingis sp. z o.o. przestała być spółką zależną od IQ Partners S.A. Zmiana umowy spółki została zarejestrowana w KRS w dniu 7 sierpnia 2014 roku w związku z czym IQ Partners S.A. posiada pośrednio poprzez Ventures Hub sp. z o.o. 49% udziałów w kapitale zakładowym Ingis sp. z o.o. i tyle samo głosów na zgromadzeniu wspólników.

Projekt Ingis będzie polegał na stworzeniu serwisu skierowanego do uczestników rynku obrotu nieruchomościami.

Częściowe zbycie akcji B2BPartner S.A.

W dniu 30 czerwca 2014 roku IQ Venture Capital S.a r.l. zbyła 246.700 szt. akcji B2BPartner S.A. stanowiących 3,18% udziału w kapitale zakładowym B2BPartner S.A. i dających tyle samo głosów na walnym zgromadzeniu. Za sprzedane akcje IQ Venture Capital s.a r.l. otrzymała 36.975,73 zł. W dniu 7 lipca 2014 roku IQ Venture Capital S.a r.l. zbyła 253.300 szt. akcji B2BPartner S.A. stanowiących 3,38% udziału w kapitale zakładowym B2BPartner S.A. i dających tyle samo głosów na walnym zgromadzeniu. Za sprzedane akcje IQ Venture Capital s.a r.l. otrzymała 38.370,86 zł. W wyniku transakcji IQ Partners S.A. za pośrednictwem spółki zależnej IQ Venture Capital S.a r.l. posiada pośrednio 48,05% udziału w kapitale zakładowym B2BPartner S.A., co stanowi jednakowy procent głosów na walnym zgromadzeniu.

Objęcie udziałów w spółce Baroquesoftware sp. z o.o. przez spółkę zależną

W dniu 21 lipca 2014 roku spółka Inventiq sp. z o.o. z siedzibą w Warszawie, w której IQ Partners S.A. posiada 100% udziałów, objęła udziały w spółce Baroquesoftware sp. z o.o. z siedzibą w Warszawie. Inventiq sp. z o.o. objęła 23 udziały, o wartości nominalnej 50,00 zł każdy, w podwyższonym kapitale zakładowym Baroquesoftware sp. z o.o.

Po zarejestrowaniu podwyższenia kapitału, IQ Partners S.A. będzie posiadało pośrednio, poprzez Inventiq sp. z o.o. 10,31% udziałów w kapitale zakładowym Baroquesoftware sp. z o.o. dających tyle samo głosów na Zgromadzeniu Wspólników.

Baroquesoftware sp. z o.o. oferuje sprzedaż produktu HippyVM oraz szybkiego interpretera języka PHP - PyPy. Dodatkowo świadczy usługi w zakresie użycia PyPy oraz zajmuje się konsultingiem w zakresie wydajności działania oprogramowania.

Nabycie akcji Power Price S.A.

W dniu 31 lipca 2014 r. Inqbe sp. z o.o., na podstawie „umowy sprzedaży akcji” nabyła 2.000.000 akcji zwykłych na

okaziciela serii C spółki Power Price S.A. o wartości nominalnej 0,10 zł każda akcja, o łącznej wartości nominalnej 200.000,00 zł. Cena kupna akcji wyniosła 240.106,30 zł.

W wyniku transakcji IQ Partners S.A. posiada pośrednio, poprzez wehikul inwestycyjny Inqbe sp. z o.o. 33,82% udziału w kapitale zakładowym Power Price S.A., co stanowi jednakowy procent głosów na walnym zgromadzeniu.

Power Price S.A. świadczy e-usług za pośrednictwem platformy technologicznej. Platforma Power Price stanowi innowacyjne na krajowym rynku narzędzie sprzedaży, które łączy producentów i dystrybutorów różnego typu branż z odbiorcami końcowymi dokonującymi zakupów artykułów niezbędnych do ich bieżącej działalności.

Umorzenie akcji Thinkgroup S.A. (d. nazwa: VipMedica S.A.) oraz zmiana nazwy firmy

W dniu 6 października 2014 roku Nadzwyczajne Walne Zgromadzenie Thinkgroup S.A. z siedzibą w Łodzi podjęło uchwałę w przedmiocie umorzenia akcji poprzez obniżenie kapitału zakładowego spółki z kwoty 1.783.802,20 zł do kwoty 788.020,90 zł to jest o kwotę 995.781,30 zł poprzez umorzenie części akcji Thinkgroup S.A. Umorzonych zostało 6.411.194 akcji imiennych serii B posiadanych przez Ventures Hub sp. z o.o. z siedzibą w Warszawie oraz 3.546.619 akcji imiennych serii B pozostałych akcjonariuszy. Umorzenie akcji nastąpiło bez wynagrodzenia.

W celu wykonania uchwały, o której mowa powyżej w tym samym dniu Ventures Hub sp. z o.o. - w 100% zależna od IQ Partners S.A., podpisała Umowę Nabycia Akcji, na mocy której Ventures Hub sp. z o.o. przeniosła na rzecz Thinkgroup S.A. własność 6.411.194 akcji imiennych serii B w celu ich umorzenia. Własność akcji przeniesiona została bez wynagrodzenia. W dniu 16 grudnia 2014 roku powyższe zmiany zostały zarejestrowane w KRS. IQ Partners S.A. posiada pośrednio poprzez Ventures Hub sp. z o.o. 25,03% w kapitale zakładowym co stanowi taki sam procent głosów na walnym zgromadzeniu.

Dodatkowo w dniu 6 października 2014 roku Nadzwyczajne Walne Zgromadzenie podjęło uchwałę w sprawie zmiany nazwy firmy na Thinkgroup S.A. Zmiana nazwy firmy spowodowana była zmianą profilu działalności. Zmiana nazwy firmy została zarejestrowana w KRS również w dniu 16 grudnia 2014 roku.

Thinkgroup S.A. to spółka, która skupia grupę firm specjalizujących się w sektorze healthcare. Firmy należące do Thinkgroup wypełniają misję społeczną ukierunkowaną na edukowanie społeczeństwa, podnoszenie jakości usług medycznych w Polsce, a także wdrażanie innowacyjnych usług w sektorze marketingu medycznego. Działania spółki mają charakter wielopłaszczyznowy, do których należą działania public relations dla sektora zdrowotnego (HealthThink), organizacja eventów medycznych dla pacjentów i pracowników firm (Mobilne Badania).

Częściowe zbycie akcji Moneyzoom S.A.

W dniu 21 października 2014 roku Ventures Hub sp. z o.o. zbyła łącznie 4.988.886 szt. akcji Moneyzoom S.A. stanowiących 40,74% udziału w kapitale zakładowym Moneyzoom S.A. i dających tyle samo głosów na walnym zgromadzeniu. Za sprzedane akcje Ventures Hub sp. z o.o. otrzymała 16.463,32 zł. W wyniku transakcji IQ Partners S.A. za pośrednictwem spółki zależnej Ventures Hub sp. z o.o. posiada pośrednio 8,26% udziału w kapitale zakładowym Moneyzoom S.A., co stanowi jednakowy procent głosów na walnym zgromadzeniu.

Podwyższenie kapitału w Getinfo S.A.

W dniu 30 października 2014 roku Zarząd Getinfo S.A. podjął uchwałę w sprawie dookreślenia kapitału zakładowego. Działając na podstawie uchwały Zwyczajnego Walnego Zgromadzenia Getinfo S.A. z dnia 30 czerwca 2014 roku w sprawie widełkowego podwyższenia kapitału zakładowego poprzez emisję akcji serii C, Zarząd spółki oświadczył, że dokonano objęcia 1.000.000 szt. akcji serii C, o wartości nominalnej 0,10 zł każda i wartości emisyjnej jednej akcji wynoszącej 0,10 zł. Dotychczasowy kapitał zakładowy spółki wynosił 958.070 zł i w związku z dokonaniem objęcia 1.000.000 akcji serii C, został dookreślony przez Zarząd spółki na kwotę 1.058.070 zł.

IQ Partners S.A. posiada obecnie poprzez spółkę w 100% zależną Ventures Hub sp. z o.o. 41,75% udziału w kapitale zakładowym Getinfo S.A., co stanowi taki sam procent głosów na walnym zgromadzeniu. Po zarejestrowaniu podwyższenia kapitału zakładowego pośredni udział IQ Partners S.A. w kapitale zakładowym Getinfo S.A. wyniesie 37,8%, co będzie stanowiło jednakowy procent głosów na walnym zgromadzeniu.

Getinfo S.A. jest serwisem dostarczającym raporty gospodarcze (weryfikacja danych, wywiady gospodarcze, sprawdzanie zdolności kredytowej) o przedsiębiorstwach i osobach fizycznych z Polski oraz zagranicy dostępny pod adresem <https://www.getinfo.pl>. Korzystanie z serwisu ma za zadanie w znaczny sposób ułatwić współpracę pomiędzy kontrahentami z różnych rynków oraz zmniejszyć ryzyko w obrocie gospodarczym.

2.3 Znaczące zdarzenia po zakończeniu 2014 roku

2.3.1 Znaczące zdarzenia w odniesieniu do Jednostki Dominującej

W okresie od dnia zakończenia 2014 roku do dnia publikacji niniejszego sprawozdania nie miały miejsca zdarzenia znaczące dla działalności Jednostki Dominującej.

2.3.2 Znaczące zdarzenia w odniesieniu do spółek portfelowych

W dniu 15 stycznia 2015 roku na mocy postanowienia Sądu Rejonowego dla m. st. Warszawy w Warszawie, XIII Wydział Gospodarczy Krajowego Rejestru Sądowego dokonano rejestracji warunkowego podwyższenia kapitału zakładowego w spółce M10 S.A. o kwotę 1.800.000,00 zł w drodze emisji 18.000.000 akcji na okaziciela serii D o wartości nominalnej 0,10 zł każda. IQ Partners S.A. posiada obecnie poprzez spółkę w 100% zależną InQbe sp. z o.o. 42,33% udziału w kapitale zakładowym M10 S.A., co stanowi taki sam procent głosów na walnym zgromadzeniu.

2.4 Czynniki i zdarzenia o nietypowym charakterze oraz ich ocena

W roku obrotowym 2014 nie wystąpiły czynniki i zdarzenia o nietypowym charakterze, które mogłyby mieć wpływ na wynik z działalności.

2.5 Umowy zawarte przez spółki z Grupy Kapitałowej IQ Partners

2.5.1 Zawarte umowy znaczące

W roku obrotowym 2014, Jednostka Dominująca jak również spółki należące do Grupy Kapitałowej IQ Partners nie zawierały umów innych niż wskazane w punkcie *Znaczące zdarzenia w 2014 roku*, które byłyby umowami znaczącymi.

2.5.2 Istotne transakcje z podmiotami powiązаныmi na warunkach innych niż rynkowe

Wszystkie transakcje zawarte pomiędzy podmiotami powiązаныmi z Grupy Kapitałowej IQ Partners były przeprowadzone na warunkach rynkowych.

2.5.3 Zaciągnięte i wypowiedziane umowy dotyczące kredytów i pożyczek oraz wyemitowane obligacje

Zaciągnięte umowy pożyczek przez Jednostkę Dominującą w 2014 roku:

- W dniu 13 stycznia 2014 roku spółka IQ Partners S.A. (pożyczkobiorca) zawarła umowę pożyczki ze spółką zależną Ventures Hub sp. z o.o. na kwotę 100.000,00 zł. Pożyczka jest niezabezpieczona, termin spłaty został określony na dzień 13 stycznia 2016 roku, oprocentowanie w stosunku WIBOR 3M+1pp rocznie.
- W dniu 4 marca 2014 roku spółka IQ Partners S.A. (pożyczkobiorca) zawarła umowę pożyczki ze spółką zależną Ventures Hub sp. z o.o. na kwotę 50.000,00 zł. Pożyczka jest niezabezpieczona, termin spłaty został określony na dzień 4 marca 2016 roku, oprocentowanie w stosunku WIBOR 3M+1pp rocznie.
- W dniu 2 kwietnia 2014 roku spółka IQ Partners S.A. (pożyczkobiorca) zawarła umowę pożyczki ze spółką zależną Ventures Hub sp. z o.o. na kwotę 50.000,00 zł. Pożyczka jest niezabezpieczona, termin spłaty został określony na dzień 2 kwietnia 2015 roku, oprocentowanie w stosunku WIBOR 3M+1pp rocznie.
- W dniu 14 maja 2014 roku spółka IQ Partners S.A. (pożyczkobiorca) zawarła umowę pożyczki ze spółką zależną Ventures Hub sp. z o.o. na kwotę 65.000,00 zł. Pożyczka jest niezabezpieczona, termin spłaty został określony na dzień 14 maja 2015 roku, oprocentowanie w stosunku WIBOR 3M+1pp rocznie.
- W dniu 9 czerwca 2014 roku spółka IQ Partners S.A. (pożyczkobiorca) zawarła umowę pożyczki ze spółką zależną Ventures Hub sp. z o.o. na kwotę 53.000,00 zł. Pożyczka jest niezabezpieczona, termin spłaty został określony na dzień 9 czerwca 2015 roku, oprocentowanie w stosunku WIBOR 3M+1pp rocznie.

- W dniu 18 lipca 2014 roku spółka IQ Partners S.A. (pożyczkobiorca) zawarła umowę pożyczki ze spółką zależną Ventures Hub sp. z o.o. na kwotę 150.000,00 zł. Pożyczka jest niezabezpieczona, termin spłaty został określony na dzień 18 lipca 2015 roku, oprocentowanie w stosunku WIBOR 3M+1pp rocznie.
- W dniu 4 sierpnia 2014 roku spółka IQ Partners S.A. (pożyczkobiorca) zawarła umowę pożyczki ze spółką zależną Ventures Hub sp. z o.o. na kwotę 56.000,00 zł. Pożyczka jest niezabezpieczona, termin spłaty został określony na dzień 4 sierpnia 2015 roku, oprocentowanie w stosunku WIBOR 3M+1pp rocznie.
- W dniu 4 września 2014 roku spółka IQ Partners S.A. (pożyczkobiorca) zawarła umowę pożyczki ze spółką zależną Ventures Hub sp. z o.o. na kwotę 50.000,00 zł. Pożyczka jest niezabezpieczona, termin spłaty został określony na dzień 4 września 2015 roku, oprocentowanie w stosunku WIBOR 3M+1pp rocznie.
- W dniu 1 października 2014 roku spółka IQ Partners S.A. (pożyczkobiorca) zawarła umowę pożyczki ze spółką zależną Ventures Hub sp. z o.o. na kwotę 100.000,00 zł. Pożyczka jest niezabezpieczona, termin spłaty został określony na dzień 1 października 2015 roku, oprocentowanie w stosunku WIBOR 3M+1pp rocznie.
- W dniu 4 listopada 2014 roku spółka IQ Partners S.A. (pożyczkobiorca) zawarła umowę pożyczki ze spółką zależną Ventures Hub sp. z o.o. na kwotę 60.000,00 zł. Pożyczka jest niezabezpieczona, termin spłaty został określony na dzień 4 listopada 2015 roku, oprocentowanie w stosunku WIBOR 3M+1pp rocznie.
- W dniu 11 grudnia 2014 roku spółka IQ Partners S.A. (pożyczkobiorca) zawarła umowę pożyczki ze spółką zależną Ventures Hub sp. z o.o. na kwotę 65.000,00 zł. Pożyczka jest niezabezpieczona, termin spłaty został określony na dzień 11 grudnia 2015 roku, oprocentowanie w stosunku WIBOR 3M+1pp rocznie.

Na dzień 31 grudnia 2014 roku IQ Partners S.A. posiadała:

- zawarte umowy pożyczki ze spółką zależną IQ Venture Capital s.a r.l. na łączną kwotę 1 260 tys. zł. Łącznie odsetki na 31 grudnia 2014 roku wyniosły 87 tys. zł.
- zawarte umowy pożyczki ze spółką zależną Ventures Hub sp. z o.o. na łączną kwotę 799 tys. zł. Łącznie odsetki na 31 grudnia 2014 roku wyniosły 13 tys. zł.

Zaciągnięte umowy pożyczek przez spółki zależne:

- w dniu 29 stycznia 2014 roku spółka B2BPartner S.A. zawarła umowę o kredyt obrotowy na kwotę 371 tys. zł z terminem spłaty do 19 stycznia 2015 roku. Oprocentowanie kredytu wynosi WIBOR 3M plus marża banku w stosunku rocznym. Kredyt był zabezpieczony, zabezpieczeniem był weksel własny in blanco poręczony przez IQ Partners S.A. W dniu 19 stycznia 2015 roku kredyt został spłacony w całości.
- w dniu 5 czerwca 2014 roku spółka B2BPartner S.A. zawarła umowę o kredyt w rachunku bieżącym na finansowanie bieżącej działalności gospodarczej na kwotę 400 tys. zł. Kredyt został udzielony na okres do dnia 22 kwietnia 2015 roku. Oprocentowanie kredytu wynosi WIBOR 1M plus marża Banku w stosunku rocznym. Pozostałe warunki umowy kredytu nie odbiegają od powszechnie stosowanych dla tego typu umów.

Na dzień 31 grudnia 2015 roku wartość posiadanych przez spółki zależne pożyczek oraz kredytów wynosiła:

- B2BPartner S.A. posiada pożyczki w łącznej wysokości 687 tys. zł oraz kredyt w wysokości 400 tys. zł,
- IQ Venture Capital s.a r.l. posiada pożyczki w łącznej wysokości 605.000 zł.

Wyemitowane obligacje przez spółki zależne w 2014 roku:

Spółka InQbe sp. z o.o. wyemitowała następujące obligacje:

- W dniu 27 stycznia 2014 roku spółka zależna Inqbe sp. z o.o. wyemitowała imienną obligację serii AD na rzecz spółki Ingis sp. z o.o. oprocentowanej według zmiennej stawki WIBOR dla jednorocznych depozytów bankowych w PLN powiększonej o 1 pkt procentowy w skali roku. Wartość nominalna obligacji wyniosła 50 tys. zł. Termin wykupu przypada na 31 grudnia 2015 roku. Obligacja została wyemitowana w celu finansowania potrzeb inwestycyjnych spółki w 2014 roku.
- W dniu 27 lutego 2014 roku spółka zależna Inqbe sp. z o.o. wyemitowała imienną obligację serii AE na rzecz spółki Ingis sp. z o.o. oprocentowanej według zmiennej stawki WIBOR dla jednorocznych depozytów bankowych w PLN powiększonej o 1 pkt procentowy w skali roku. Wartość nominalna obligacji wyniosła 10

tys. zł. Termin wykupu przypada na 31 grudnia 2015 roku. Obligacja została wyemitowana w celu finansowania potrzeb inwestycyjnych spółki w 2014 roku.

- W dniu 10 grudnia 2014 roku spółka zależna InQbe sp. z o.o. wyemitowała imienną obligację serii AF na rzecz Pana Wojciecha Przyłęckiego – Prezesa Zarządu InQbe sp. z o.o. i Wiceprezesa IQ Partners S.A. o wartości nominalnej 120 tys. zł oprocentowanej według zmiennej stawki WIBOR dla jednorocznych depozytów bankowych w PLN powiększonej o 2 pkt procentowe w skali roku. Termin wykupu przypada na 10 grudnia 2015 roku. Obligacja została wyemitowana w celu finansowania potrzeb inwestycyjnych spółki w 2014 roku.

Spółka Seo Power sp. z o.o. wyemitowała następującą obligację:

- W dniu 21 lutego 2014 roku spółka zależna Seo Power sp. z o.o. wyemitowała imienną obligację serii C na rzecz spółki Performance Marketing Solutions sp. z o.o. oprocentowanej według zmiennej stawki WIBOR dla jednorocznych depozytów bankowych w PLN powiększonej o 2 pkt procentowe w skali roku. Wartość nominalna obligacji wyniosła 35 tys. zł. Termin wykupu przypada na 31 grudnia 2015 roku. Obligacja została wyemitowana w celu finansowania potrzeb inwestycyjnych spółki w 2014 roku.
- W dniu 4 czerwca 2014 roku spółka zależna Seo Power sp. z o.o. wyemitowała imienną obligację serii D na rzecz spółki Performance Marketing Solutions sp. z o.o. oprocentowanej według zmiennej stawki WIBOR dla jednorocznych depozytów bankowych w PLN powiększonej o 2 pkt procentowe w skali roku. Wartość nominalna obligacji wyniosła 10 tys. zł. Termin wykupu przypada na 4 czerwca 2015 roku. Obligacja została wyemitowana w celu finansowania potrzeb inwestycyjnych spółki w 2014 roku.

Spółka Ventures Hub sp. z o.o. wyemitowała następującą obligację:

- W dniu 3 kwietnia 2014 roku spółka zależna Ventures Hub sp. z o.o. wyemitowała imienną obligację serii E na rzecz spółki Langzee sp. z o.o. oprocentowanej według zmiennej stawki WIBOR dla trzymiesięcznych depozytów bankowych w PLN powiększonej o 2 pkt procentowe w skali roku. Wartość nominalna obligacji wyniosła 50 tys. zł. Termin wykupu przypada na 3 kwietnia 2015 roku. Obligacja została wyemitowana w celu finansowania potrzeb inwestycyjnych spółki w 2014 roku.
- W dniu 30 kwietnia 2014 roku spółka zależna Ventures Hub sp. z o.o. wyemitowała imienną obligację serii F na rzecz spółki Langzee sp. z o.o. oprocentowanej według zmiennej stawki WIBOR dla trzymiesięcznych depozytów bankowych w PLN powiększonej o 2 pkt procentowe w skali roku. Wartość nominalna obligacji wyniosła 20 tys. zł. Termin wykupu przypada na 30 kwietnia 2015 roku. Obligacja została wyemitowana w celu finansowania potrzeb inwestycyjnych spółki w 2014 roku.
- W dniu 14 maja 2014 roku spółka zależna Ventures Hub sp. z o.o. wyemitowała imienną obligację serii G na rzecz spółki Exnui sp. z o.o. oprocentowanej według zmiennej stawki WIBOR dla trzymiesięcznych depozytów bankowych w PLN powiększonej o 2 pkt procentowe w skali roku. Wartość nominalna obligacji wyniosła 100 tys. zł. Termin wykupu przypada na 31 marca 2015 roku. Obligacja została wyemitowana w celu finansowania potrzeb inwestycyjnych spółki w 2014 roku.
- W dniu 3 czerwca 2014 roku spółka zależna Ventures Hub sp. z o.o. wyemitowała imienną obligację serii H na rzecz spółki Exnui sp. z o.o. oprocentowanej według zmiennej stawki WIBOR dla trzymiesięcznych depozytów bankowych w PLN powiększonej o 2 pkt procentowe w skali roku. Wartość nominalna obligacji wyniosła 100 tys. zł. Termin wykupu przypada na 31 marca 2015 roku. Obligacja została wyemitowana w celu finansowania potrzeb inwestycyjnych spółki w 2014 roku.
- W dniu 17 lipca 2014 roku spółka zależna Ventures Hub sp. z o.o. wyemitowała imienną obligację serii I na rzecz spółki Inqbe sp. z o.o. oprocentowanej według zmiennej stawki WIBOR dla trzymiesięcznych depozytów bankowych w PLN powiększonej o 2 pkt procentowe w skali roku. Wartość nominalna obligacji wyniosła 200 tys. zł. Termin wykupu przypada na 17 lipca 2015 roku. Obligacja została wyemitowana w celu finansowania potrzeb inwestycyjnych spółki w 2014 roku.
- W dniu 4 sierpnia 2014 roku spółka zależna Ventures Hub sp. z o.o. wyemitowała imienną obligację serii J na rzecz spółki Inqbe sp. z o.o. oprocentowanej według zmiennej stawki WIBOR dla trzymiesięcznych depozytów bankowych w PLN powiększonej o 2 pkt procentowe w skali roku. Wartość nominalna obligacji wyniosła 100 tys. zł. Termin wykupu przypada na 4 sierpnia 2015 roku. Obligacja została wyemitowana w celu finansowania potrzeb inwestycyjnych spółki w 2014 roku.

- W dniu 3 września 2014 roku spółka zależna Ventures Hub sp. z o.o. wyemitowała imienną obligację serii K na rzecz spółki Inqbe sp. z o.o. oprocentowanej według zmiennej stawki WIBOR dla trzymiesięcznych depozytów bankowych w PLN powiększonej o 2 pkt procentowe w skali roku. Wartość nominalna obligacji wyniosła 100 tys. zł. Termin wykupu przypada na 3 września 2015 roku. Obligacja została wyemitowana w celu finansowania potrzeb inwestycyjnych spółki w 2014 roku.
- W dniu 1 października 2014 roku spółka zależna Ventures Hub sp. z o.o. wyemitowała imienną obligację serii L na rzecz spółki Inqbe sp. z o.o. oprocentowanej według zmiennej stawki WIBOR dla trzymiesięcznych depozytów bankowych w PLN powiększonej o 2 pkt procentowe w skali roku. Wartość nominalna obligacji wyniosła 150 tys. zł. Termin wykupu przypada na 1 października 2015 roku. Obligacja została wyemitowana w celu finansowania potrzeb inwestycyjnych spółki w 2014 roku.
- W dniu 4 listopada 2014 roku spółka zależna Ventures Hub sp. z o.o. wyemitowała imienną obligację serii Ł na rzecz spółki Debtline sp. z o.o. oprocentowanej według zmiennej stawki WIBOR dla trzymiesięcznych depozytów bankowych w PLN powiększonej o 2 pkt procentowe w skali roku. Wartość nominalna obligacji wyniosła 150 tys. zł. Termin wykupu przypada na 4 listopada 2015 roku. Obligacja została wyemitowana w celu finansowania potrzeb inwestycyjnych spółki w 2014 roku.
- W dniu 11 grudnia 2014 roku spółka zależna Ventures Hub sp. z o.o. wyemitowała imienną obligację serii M na rzecz spółki Inqbe sp. z o.o. oprocentowanej według zmiennej stawki WIBOR dla trzymiesięcznych depozytów bankowych w PLN powiększonej o 2 pkt procentowe w skali roku. Wartość nominalna obligacji wyniosła 75 tys. zł. Termin wykupu przypada na 11 grudnia 2015 roku. Obligacja została wyemitowana w celu finansowania potrzeb inwestycyjnych spółki w 2014 roku.

W okresie od 1 stycznia do 31 grudnia 2014 roku spółki zależne od IQ Partners S.A. wykupiły następujące obligacje:

Spółka Inqbe sp. z o.o.:

- W dniu 3 lipca 2014 roku spłaciła w całości wobec spółki stowarzyszonej Prawomaniacy sp. z o.o. obligację serii AA w wysokości 100 tys. zł wraz z należnymi odsetkami, które na dzień spłaty wyniosły 4,5 tys. zł. Obligacja była oprocentowana według zmiennej stawki WIBOR dla jednorocznych depozytów bankowych w PLN powiększonej o 2 pkt procentowe w skali roku. Wartość nominalna obligacji wynosiła 100 tys. zł.
- W dniu 18 lipca 2014 roku spłaciła w całości wobec Pana Wojciecha Przyłęckiego (Prezesa Spółki Inqbe sp. z o.o.) obligacje serii P1 i P2 w łącznej wysokości 120 tys. zł wraz z należnymi odsetkami, które na dzień spłaty wyniosły łącznie 8,8 tys. zł. Obligacje były oprocentowane według zmiennej stawki WIBOR dla jednorocznych depozytów bankowych w PLN powiększonej o 2 pkt procentowe w skali roku. Wartość nominalna obligacji P1 wynosiła 100 tys. zł., obligacji P2 - 20 tys. zł.

Spółka Seo Power sp. z o.o.:

- W dniach 2 i 7 stycznia 2014 roku spłaciła w całości wraz z należnymi odsetkami wobec spółki stowarzyszonej Performance Marketing Solutions sp. z o.o. obligację serii A w łącznej wysokości 112 tys. zł. Obligacja była oprocentowana według zmiennej stawki WIBOR dla jednorocznych depozytów bankowych w PLN powiększonej o 2 pkt procentowe w skali roku. Wartość nominalna obligacji wynosiła 150 tys. zł.

2.5.4 Udzielone pożyczki, poręczenia i objęte obligacje oraz otrzymane poręczenia i gwarancje

Na dzień 31 grudnia 2014 roku spółki zależne od Emitenta posiadają następujące zobowiązania warunkowe:

- poręczenie w wysokości 742 tys. zł udzielone przez IQ Partners S.A. z tytułu zaciągniętego kredytu obrotowego przez spółkę zależną B2BPartner sp. z o.o. w wysokości 371 tys. zł, z terminem spłaty do 19 stycznia 2015 roku. Poręczenie wygasło w styczniu 2015 roku.

Ponadto spółki zależne InQbe sp. z o.o. oraz Venture Hub sp. z o.o. wystawiły weksle in blanco w związku z realizacją umów dofinansowania z PARP. W ramach unijnego Programu Operacyjnego Innowacyjna Gospodarka – Działanie 3.1.

spółkom InQbe sp. z o.o i Ventures Hub sp. z o.o. (podmioty w 100% zależne od IQ Partners S.A.) przyznano środki w łącznej wysokości ponad 42,3 mln zł. Projekt realizowany przez Ventures Hub sp. z o.o. zakończył się w dniu 31 marca 2013 roku natomiast Projekt realizowany przez InQbe zakończył się w dniu 31 grudnia 2013 roku. Zgodnie z zapisami umów dofinansowania zabezpieczenia w postaci weksli in blanco ustanowione zostały na okres realizacji Projektów oraz na okres trwałości Projektów tj. na okres 5 lat od zakończenia jego realizacji.

Udzielone pożyczki przez spółki zależne:

Ventures Hub sp. z o.o. udzieliła następujących pożyczek:

- W dniu 13 stycznia 2014 roku spółka Ventures Hub sp. z o.o. udzieliła spółce IQ Partners S.A. pożyczkę w wysokości 100.000,00 zł. Pożyczka jest niezabezpieczona, termin spłaty został określony na dzień 13 stycznia 2016 roku, oprocentowanie wynosi WIBOR 3M+1pp rocznie.
- W dniu 4 marca 2014 roku spółka Ventures Hub sp. z o.o. udzieliła spółce IQ Partners S.A. pożyczkę w wysokości 50.000,00 zł. Pożyczka jest niezabezpieczona, termin spłaty został określony na dzień 4 marca 2015 roku, oprocentowanie wynosi WIBOR 3M+1pp rocznie.
- W dniu 2 kwietnia 2014 roku spółka Ventures Hub sp. z o.o. udzieliła spółce IQ Partners S.A. pożyczkę w wysokości 50.000,00 zł. Pożyczka jest niezabezpieczona, termin spłaty został określony na dzień 2 kwietnia 2015 roku, oprocentowanie wynosi WIBOR 3M+1pp rocznie.
- W dniu 14 maja 2014 roku spółka Ventures Hub sp. z o.o. udzieliła spółce IQ Partners S.A. pożyczkę w wysokości 65.000,00 zł. Pożyczka jest niezabezpieczona, termin spłaty został określony na dzień 14 maja 2015 roku, oprocentowanie wynosi WIBOR 3M+1pp rocznie.
- W dniu 9 czerwca 2014 roku spółka Ventures Hub sp. z o.o. udzieliła spółce IQ Partners S.A. pożyczkę w wysokości 53.000,00 zł. Pożyczka jest niezabezpieczona, termin spłaty został określony na dzień 9 czerwca 2015 roku, oprocentowanie wynosi WIBOR 3M+1pp rocznie.
- W dniu 18 lipca 2014 roku spółka Ventures Hub sp. z o.o. udzieliła spółce IQ Partners S.A. pożyczkę w wysokości 150.000,00 zł. Pożyczka jest niezabezpieczona, termin spłaty został określony na dzień 18 lipca 2016 roku, oprocentowanie wynosi WIBOR 3M+1pp rocznie.
- W dniu 4 sierpnia 2014 roku spółka Ventures Hub sp. z o.o. udzieliła spółce IQ Partners S.A. pożyczkę w wysokości 56.000,00 zł. Pożyczka jest niezabezpieczona, termin spłaty został określony na dzień 4 sierpnia 2016 roku, oprocentowanie wynosi WIBOR 3M+1pp rocznie.
- W dniu 4 września 2014 roku spółka Ventures Hub sp. z o.o. udzieliła spółce IQ Partners S.A. pożyczkę w wysokości 50.000,00 zł. Pożyczka jest niezabezpieczona, termin spłaty został określony na dzień 4 września 2016 roku, oprocentowanie wynosi WIBOR 3M+1pp rocznie.
- W dniu 1 października 2014 roku spółka Ventures Hub sp. z o.o. udzieliła spółce IQ Partners S.A. pożyczkę w wysokości 100.000,00 zł. Pożyczka jest niezabezpieczona, termin spłaty został określony na dzień 1 października 2016 roku, oprocentowanie wynosi WIBOR 3M+1pp rocznie.
- W dniu 11 grudnia 2014 roku spółka Ventures Hub sp. z o.o. udzieliła spółce IQ Partners S.A. pożyczkę w wysokości 65.000,00 zł. Pożyczka jest niezabezpieczona, termin spłaty został określony na dzień 18 lipca 2016 roku, oprocentowanie wynosi WIBOR 3M+1pp rocznie.

Spółki zależne od IQ Partners S.A. w okresie od 1 stycznia 2014 roku do dnia 31 grudnia 2014 roku objęły następujące obligacje:

Spółka InQbe sp. z o.o. objęła następujące obligacje:

- W dniu 17 lipca 2014 roku spółka zależna Inqbe sp. z o.o. dokonała objęcia obligacji imiennej serii I wyemitowanej przez spółkę Ventures Hub sp. z o.o. oprocentowanej według zmiennej stawki WIBOR dla trzymiesięcznych depozytów bankowych w PLN powiększonej o 2 pkt procentowe w skali roku. Wartość nominalna obligacji wyniosła 200 tys. zł. Termin wykupu przypada na 17 lipca 2015 roku. Obligacja została wyemitowana w celu finansowania potrzeb inwestycyjnych spółki w 2014 roku,
- W dniu 25 lipca 2014 roku spółka zależna Inqbe sp. z o.o. dokonała objęcia obligacji imiennej serii J wyemitowanej przez spółkę Site S.A. oprocentowanej według zmiennej stawki WIBOR dla jednorocznych depozytów bankowych w PLN powiększonej o 2 pkt procentowe w skali roku. Wartość nominalna obligacji

wyniosła 60 tys. zł. Termin wykupu przypada na 25 lipca 2015 roku. Obligacja została wyemitowana w celu finansowania potrzeb inwestycyjnych spółki w 2014 roku.

- W dniu 25 lipca 2014 roku spółka zależna Inqbe sp. z o.o. dokonała objęcia obligacji imiennej serii L wyemitowanej przez spółkę Power Price S.A. oprocentowanej według zmiennej stawki WIBOR dla jednorocznych depozytów bankowych w PLN powiększonej o 2 pkt procentowe w skali roku. Wartość nominalna obligacji wyniosła 276 tys. zł. W dniach 1 sierpnia i 12 września 2014 roku obligacja została w całości spłacona wraz z należnymi odsetkami w wysokości 1 tys. zł. Obligacja została wyemitowana w celu finansowania potrzeb inwestycyjnych spółki w 2014 roku,
- W dniu 4 sierpnia 2014 roku spółka zależna Inqbe sp. z o.o. dokonała objęcia obligacji imiennej serii J wyemitowanej przez spółkę Ventures Hub sp. z o.o. oprocentowanej według zmiennej stawki WIBOR dla trzymiesięcznych depozytów bankowych w PLN powiększonej o 2 pkt procentowe w skali roku. Wartość nominalna obligacji wyniosła 100 tys. zł. Termin wykupu przypada na 4 sierpnia 2015 roku. Obligacja została wyemitowana w celu finansowania potrzeb inwestycyjnych spółki w 2014 roku,
- W dniu 12 sierpnia 2014 roku spółka zależna Inqbe sp. z o.o. dokonała objęcia obligacji imiennej serii K wyemitowanej przez spółkę Site S.A. oprocentowanej według zmiennej stawki WIBOR dla jednorocznych depozytów bankowych w PLN powiększonej o 2 pkt procentowe w skali roku. Wartość nominalna obligacji wyniosła 23 tys. zł. Termin wykupu przypada na 12 sierpnia 2015 roku. Obligacja została wyemitowana w celu finansowania potrzeb inwestycyjnych spółki w 2014 roku.
- W dniu 1 września 2014 roku spółka zależna Inqbe sp. z o.o. dokonała objęcia obligacji imiennej serii M wyemitowanej przez spółkę Power Price S.A. oprocentowanej według zmiennej stawki WIBOR dla jednorocznych depozytów bankowych w PLN powiększonej o 2 pkt procentowe w skali roku. Wartość nominalna obligacji wyniosła 110 tys. zł. Termin wykupu przypada na 1 września 2015 roku. W dniu 12 września 2014 roku obligacja została częściowo spłacona w wysokości 61,7 tys. zł. wraz z należnymi odsetkami. Obligacja została wyemitowana w celu finansowania potrzeb inwestycyjnych spółki w 2014 roku.
- W dniu 3 września 2014 roku spółka zależna Inqbe sp. z o.o. dokonała objęcia obligacji imiennej serii K wyemitowanej przez spółkę Ventures Hub sp. z o.o. oprocentowanej według zmiennej stawki WIBOR dla trzymiesięcznych depozytów bankowych w PLN powiększonej o 2 pkt procentowe w skali roku. Wartość nominalna obligacji wyniosła 100 tys. zł. Termin wykupu przypada na 3 września 2015 roku. Obligacja została wyemitowana w celu finansowania potrzeb inwestycyjnych spółki w 2014 roku.
- W dniu 1 października 2014 roku spółka zależna Inqbe sp. z o.o. dokonała objęcia obligacji imiennej serii L wyemitowanej przez spółkę Ventures Hub sp. z o.o. oprocentowanej według zmiennej stawki WIBOR dla trzymiesięcznych depozytów bankowych w PLN powiększonej o 2 pkt procentowe w skali roku. Wartość nominalna obligacji wyniosła 150 tys. zł. Termin wykupu przypada na 1 października 2015 roku. Obligacja została wyemitowana w celu finansowania potrzeb inwestycyjnych spółki w 2014 roku.
- W dniu 11 grudnia 2014 roku spółka zależna Inqbe sp. z o.o. dokonała objęcia obligacji imiennej serii M wyemitowanej przez spółkę Ventures Hub sp. z o.o. oprocentowanej według zmiennej stawki WIBOR dla trzymiesięcznych depozytów bankowych w PLN powiększonej o 2 pkt procentowe w skali roku. Wartość nominalna obligacji wyniosła 75 tys. zł. Termin wykupu przypada na 11 grudnia 2015 roku. Obligacja została wyemitowana w celu finansowania potrzeb inwestycyjnych spółki w 2014 roku.
- W dniu 10 grudnia 2014 roku spółka zależna InQbe sp. z o.o. wyemitowała imienną obligacją serii AF na rzecz Pana Wojciecha Przyłęckiego – Prezesa Zarządu InQbe sp. z o.o. i Wiceprezesa IQ Partners S.A. o wartości nominalnej 120 tys. zł oprocentowanej według zmiennej stawki WIBOR dla jednorocznych depozytów bankowych w PLN powiększonej o 2 pkt procentowe w skali roku. Termin wykupu przypada na 10 grudnia 2015 roku. Obligacja została wyemitowana w celu finansowania potrzeb inwestycyjnych spółki w 2014 roku.

2.5.5 Umowy w wyniku których mogą nastąpić zmiany w proporcjach posiadanych akcji przez dotychczasowych akcjonariuszy i obligatariuszy

Spółce dominującej nie są znane żadne umowy, w wyniku których mogą nastąpić zmiany w proporcjach posiadanych akcji przez dotychczasowych akcjonariuszy i obligatariuszy.

2.6 Informacja o ryzyku i zagrożeniach

2.6.1 Czynniki ryzyka związane z działalnością Grupy Kapitałowej IQ Partners

Ryzyko niepowodzenia strategii rozwoju Grupy (ryzyko nie osiągnięcia celów strategicznych)

Działalność Grupy narażona jest na ryzyko związane z nietrafnością przyjętych założeń strategicznych dotyczących m.in. szybkiego rozwoju rynku usług internetowych w Polsce oraz przyszłego zapotrzebowania na takie usługi ze strony klientów. Powyższe wpływa także na ryzyko niezrealizowania możliwych do osiągnięcia przychodów i wyników finansowych.

Powyższe ryzyko ograniczone jest w związku z doskonałą znajomością rynku, na którym działa Grupa, popartej wieloletnim doświadczeniem kluczowych menadżerów Spółki w prowadzeniu działalności inwestycyjnej.

Ryzyko związane ze spółkami, w które inwestuje Grupa

Działalność Grupy zakłada inwestycje kapitałowe w nowopowstałe podmioty oraz spółki we wczesnej fazie rozwoju, które często nie posiadają historii finansowej. Grupa ponosi zatem wysokie ryzyko związane z faktem, że tego typu spółki mogą nie osiągać zysków, a w skrajnym przypadku przychodów z prowadzonej działalności. Nie ma pewności, czy zainwestowany kapitał przyniesie zysk oczekiwany przez Grupę, a w szczególności nie można zapewnić, że Grupa w ogóle odzyska zainwestowane środki, co może mieć bezpośrednie przełożenie na osiągnięte wyniki finansowe.

Zarząd Spółki dokłada wszelkich starań - zarówno na etapie doboru inkubowanych projektów, jak i po zaangażowaniu kapitału, aby minimalizować powyższe ryzyko, w szczególności wpływając na strategię działania spółek portfelowych, w celu wzrostu ich wartości i potencjału rynkowego.

Ryzyko związane z zakończeniem inwestycji

Zysk Grupy pochodzi przede wszystkim z nadwyżki ceny sprzedaży akcji lub udziałów w inkubowanych podmiotach ponad cenę ich zakupu. Nie ma pewności, czy w zakładanym momencie Grupa będzie w stanie znaleźć nabywcę na całość lub część posiadanych akcji lub udziałów. Istnieje ponadto ryzyko związane z wyceną podmiotów, które Grupa planuje wyłączyć z portfela. W szczególności istnieje ryzyko, że Grupa będzie zmuszona dokonać dezinwestycji przy niekorzystnej sytuacji rynkowej uzyskując tym samym niższy niż zakładany zwrot na zaangażowanym kapitale. Takie przypadki mogą mieć negatywny wpływ na osiągnięte wyniki finansowe.

Ryzyko związane z ograniczoną możliwością wpływu Grupy na działalność spółek portfelowych

Zarząd Grupy wspiera zarządy spółek portfelowych w tworzeniu i realizacji strategii wpływających na pełne wykorzystanie potencjału rynkowego realizowanych projektów oraz wzrost wartości spółek. Przedstawiciele Grupy pełnią funkcje w radach nadzorczych lub są członkami zarządów inkubowanych podmiotów. Nie ma jednak pewności, że wymienione osoby dysponować będą pełną wiedzą o działalności i sytuacji majątkowej spółek portfelowych. Ograniczony wpływ na decyzje poszczególnych podmiotów stwarza ryzyko braku realizacji strategicznych zamierzeń wypracowanych przez spółki portfelowe we współpracy z Grupą.

Emitent ogranicza niniejsze ryzyko poprzez wprowadzenie odpowiednich zapisów w umowach inwestycyjnych gwarantujących zachowanie kontroli w zakresie powoływania członków organów zarządzających. Dodatkowo umowy inwestycyjne gwarantują, że dysponowanie kluczowymi aktywami przez spółki portfelowe wymaga akceptacji Emitenta.

Ryzyko związane z płynnością portfela projektów

Inwestycje Grupy charakteryzują się niską płynnością. Papiery wartościowe większości spółek portfelowych nie znajdują się w obrocie zorganizowanym, co może oznaczać trudności z ewentualnym przyspieszonym zbyciem oraz wiarygodną wyceną. Grupa czyni starania w zakresie sukcesywnego wprowadzania spółek do obrotu zorganizowanego, w szczególności na rynku NewConnect.

W celu ograniczenia ryzyka niskiej płynności portfela projektów Emitent bierze pod uwagę inne – alternatywne sposoby wychodzenia z inwestycji (np.: pozyskiwanie inwestorów branżowych).

Ryzyko związane z wyceną portfela Grupy

Z uwagi na niską płynność posiadanych walorów oraz fakt, że środki finansowe angażowane są w spółki dopiero rozpoczynające działalność lub o bardzo krótkiej historii finansowej, istnieje ryzyko związane z wiarygodną wyceną portfela projektów Grupy. Inwestycje kapitałowe stanowią podstawową działalność Grupy, dlatego ustalenie wartości jej akcji może być obciążone dużą niepewnością.

Ryzyko związane z utratą pracowników zajmujących stanowiska kierownicze

Osoby zarządzające działalnością Grupy posiadają wiedzę i doświadczenie w zakresie pozyskiwania i oceny projektów inwestycyjnych z dziedziny nowych technologii. Utrata kluczowych pracowników lub osób zarządzających może wpłynąć w niekorzystny sposób na działalność prowadzoną przez Grupę, zarówno w zakresie realizacji strategii inwestycyjnych, współpracy ze spółkami portfelowymi oraz uzyskiwanych wyników finansowych.

Ryzyko związane ze statusem prawnym Spółki

Spółka prowadzi działalność inwestycyjną w formie spółki akcyjnej, a nie funduszu inwestycyjnego w rozumieniu ustawy o funduszach inwestycyjnych. W związku z tym na Spółkę nie są nałożone ograniczenia inwestycyjne wynikające z ustawy.

Ryzyko związane z konkurencją

Na rynku funduszy *venture capital* działa wiele podmiotów, których znaczna część dysponuje większym zapleczem finansowym od Grupy. Istnieje ryzyko, że, na skutek działań spółek konkurencyjnych, Grupa nie będzie w stanie znaleźć podmiotów charakteryzujących się odpowiednim potencjałem wzrostu lub ich wyceny będą zbyt wysokie, aby zapewnić oczekiwaną stopę zwrotu z inwestycji.

Grupa ogranicza opisane wyżej ryzyko poprzez angażowanie środków w mniejsze podmioty, we wcześniejszej fazie rozwoju, które pozostają poza kręgiem zainteresowań większych funduszy i innych instytucji finansowych, a zainwestowane środki pozwalają mu na udział w kreowaniu strategii oraz struktury kosztów spółek.

Ryzyko związane z ograniczoną ilością projektów inwestycyjnych spełniających wymagania Spółki

Wyniki Grupy są uzależnione od zdolności Zarządu i pracowników do nawiązania współpracy z podmiotami, które charakteryzują się wysokim potencjałem wzrostu oraz dają duże prawdopodobieństwo na osiągnięcie atrakcyjnych stóp zwrotu. Mimo wykorzystania szerokich kontaktów rynkowych Grupy, istnieje ryzyko, że nie będzie on w stanie umieścić w portfelu wystarczającej liczby spółek spełniających opisywane kryteria. Istnieje również ryzyko, że pozyskanie nowych projektów będzie obciążone wyższymi, niż zakładane, kosztami. Wymienione trudności mogą mieć pośrednie lub bezpośrednie przełożenie na pogorszenie wyników finansowych Grupy.

Ryzyko związane z rozwojem branży nowych technologii w Polsce

Rozwój branży nowych technologii jest uzależniony od koniunktury gospodarczej w Polsce i za granicą. Nie ma pewności, czy zostanie utrzymane dynamiczne tempo wzrostu tego sektora rynku, gdyż ma na to wpływ bardzo duża liczba czynników, m.in. rozwój infrastruktury teleinformatycznej kraju, wysoki poziom popytu na produkty i usługi z tej dziedziny oraz wzrost dostępności Internetu oraz telefonii komórkowej trzeciej generacji. Nie można też jednoznacznie ustalić czy i kiedy nastąpi nasycenie rynku oraz jaki będzie jego wpływ na działalność spółek portfelowych, a w konsekwencji na wyniki finansowe Grupy.

Ryzyko związane z usługami e-biznesowymi w Polsce

Spółki portfelowe Spółki w znacznym stopniu prowadzą działalność polegającą na świadczeniu usług e-biznesowych.

Specyfika usług e-biznesowych związana jest z unikalnymi treściami, opanowaniem umiejętności związanych z najnowszymi technologiami internetowymi, umiejętności diagnozowania potrzeb internautów i dostarczania im dedykowanych rozwiązań. W przypadku błędnych założeń projektowych, przy tworzeniu nowych rozwiązań, może wystąpić konieczność poniesienia dodatkowych nakładów na prace programistyczne, co może mieć wpływ na wyniki finansowe spółek portfelowych i samej Spółki. Istnieje możliwość pojawienia się rozwiązań technicznych, które mogą skutkować wdrożeniem przez konkurencję nowych i atrakcyjnych produktów. Ze względu na ograniczone możliwości organizacyjne i kapitałowe istnieje ryzyko, iż spółki portfelowe IQ Partners S.A. nie będą w stanie w krótkim czasie zareagować na pojawiające się nowe rozwiązania i oferować usługi oparte o najnowsze technologie, co może skutkować spadkiem atrakcyjności oferowanych produktów i świadczonych usług. Spółka, w swojej działalności, uwzględniła stałe monitorowanie najnowszych rozwiązań technologicznych tak, aby usługi jego spółek portfelowych odpowiadały oczekiwaniom odbiorców i były zgodne z trendami rynkowymi.

Ryzyko związane z funkcjonowaniem oprogramowania lub sprzętu komputerowego

Spółki portfelowe IQ Partners S.A. prowadzą działalność z wykorzystaniem nowoczesnych rozwiązań informatycznych. Działalność tych spółek jest więc w znacznym stopniu uzależniona od sprawnego funkcjonowania infrastruktury informatycznej. Awarie sprzętu lub oprogramowania komputerowego wykorzystywanego przez spółki portfelowe IQ Partners S.A. mogą ograniczyć możliwość prawidłowego świadczenia przez te spółki usług na rzecz klientów albo wpłynąć na obniżenie ich jakości, a tym samym negatywnie wpłynąć na ich wyniki finansowe. Spółki portfelowe starają się minimalizować powyższe ryzyko poprzez stosowanie procedur zapewniających możliwość świadczenia usług w razie awarii sprzętu lub oprogramowania komputerowego (np. tworzenie kopii zapasowych danych) oraz korzystanie ze sprawdzonych i renomowanych rozwiązań informatycznych.

Ryzyko związane z ingerencją w system informatyczny (software)

Spółki portfelowe IQ Partners S.A. prowadzą działalność z wykorzystaniem sieci internetowej. Związane jest z tym ryzyko włamania do systemów operacyjnych tych spółek i uruchomienia szkodliwego oprogramowania komputerowego, co mogłoby doprowadzić np. do utraty danych wrażliwych. W celu zminimalizowania powyższego ryzyka spółki portfelowe korzystają z dedykowanych serwerów, do których dostęp kontrolowany jest zgodnie z wszelkimi zaleceniami GIODO, w szczególności poprzez stosowanie polityki bezpieczeństwa regulującej, m.in. zasady nadawania uprawnień i dostępu dla użytkowników systemu przez rozbudowany system uwierzytelniania użytkowników w aplikacji, system ochrony zewnętrznej (systemy firewall, badanie ruchu danych), jak również system archiwizacji danych kopiujący na bieżąco dane do bazy zapasowej; wyżej opisane procedury są zgodne ze światowymi trendami panującymi w obszarze kontroli bezpieczeństwa systemów informatycznych.

Ryzyko związane z bezpieczeństwem internetowym oraz ochroną danych osobowych

Działalność spółek portfelowych IQ Partners S.A. opiera się w znacznym stopniu na wykorzystaniu infrastruktury teleinformatycznej, a tym samym wiąże się z zagrożeniami typowymi dla sieci informatycznych, czyli ryzykiem włamania do systemu, paraliżu sieci lub kradzieży danych o udostępnianych usługach lub danych osobowych podlegających rygorowi ustawy o ochronie danych osobowych. Niebezpieczeństwo włamania, kradzieży danych teleinformatycznych lub paraliżu systemu wiąże się z zagrożeniem dla możliwości świadczenia usług przez niektóre spółki portfelowe IQ Partners S.A. Z kolei kradzież lub udostępnienie danych niezgodnie z ustawą o ochronie danych osobowych może skutkować karami przewidzianymi ustawą lub roszczeniami osób poszkodowanych. Spółka i jej spółki portfelowe starają się stosować wszelkie dostępne systemy ochrony przed włamaniami do ich systemów.

Ryzyko związane z dokonywaniem transakcji w ramach Grupy Kapitałowej IQ Partners

IQ Partners S.A. i jej spółki portfelowe mogą dokonywać transakcji pomiędzy sobą. Pomimo zachowania warunków rynkowych przy rozliczaniu wspomnianych transakcji, nie można wykluczyć potencjalnych sporów z organami podatkowymi

na tym tle. Wpływać na to mogą, między innymi, dynamiczne zmiany warunków rynkowych oddziałujące na kalkulację cen usług stosowanych w odniesieniu do takich transakcji, w przypadku gdyby nie zostały odpowiednio i na czas uwzględnione. Z tego też powodu nie można wykluczyć ryzyka zakwestionowania przez organy podatkowe rynkowości zastosowanych cen oraz prawidłowości sporządzonej dokumentacji cen transferowych (ewentualnie jej poszczególnych elementów).

2.6.2 Czynniki ryzyka związane z otoczeniem

Ryzyko związane z koniunkturą gospodarczą w Polsce

Sytuacja gospodarcza w Polsce ma znaczący wpływ na wyniki finansowe osiągnięte przez Spółkę. Ewentualne obniżenie tempa wzrostu produktu krajowego brutto, nakładów inwestycyjnych oraz innych wskaźników o analogicznym charakterze może w istotny sposób wpłynąć na sytuację Spółki. W przypadku pogorszenia się koniunktury gospodarczej w Polsce ze względu na czynniki zarówno wewnętrzne, jak również zewnętrzne, może nastąpić więc pogorszenie wyników i sytuacji finansowej Spółki. Celem ograniczenia tego ryzyka Zarząd Spółki na bieżąco monitoruje sytuację gospodarczą w Polsce z odpowiednim wyprzedzeniem dostosowując strategię Spółki do występujących zmian.

Ryzyko związane z polityką gospodarczą w Polsce

Na realizację założonych przez Spółkę celów strategicznych wpływ mają między innymi czynniki makroekonomiczne, które są niezależne od działań Spółki. Do czynników tych zaliczyć można: politykę rządu; decyzje podejmowane przez Narodowy Bank Polski oraz Radę Polityki Pieniężnej, wpływające na podaż pieniądza, wysokości stóp procentowych i kursów walutowych; podatki; wysokość PKB; poziom inflacji; wielkość deficytu budżetowego i zadłużenia zagranicznego; stopę bezrobocia, strukturę dochodów ludności itd. Niekorzystne zmiany w otoczeniu makroekonomicznym mogą w istotny sposób niekorzystnie wpłynąć na działalność i wyniki ekonomiczne osiągnięte przez Spółkę. Celem ograniczenia tego ryzyka Zarząd Spółki na bieżąco monitoruje zmiany w opisanym wyżej obszarze, z odpowiednim wyprzedzeniem dostosowując strategię Spółki do występujących zmian.

Ryzyko zmian przepisów prawnych lub ich interpretacji

Biorąc pod uwagę, że specyfiką polskiego systemu prawnego jest znaczna i trudna do przewidzenia zmienność, a także często niska jakość prac legislacyjnych, istotnym ryzykiem dla dynamiki i rozwoju działalności Spółki mogą być zmiany przepisów lub ich interpretacji, w szczególności w zakresie prawa handlowego, podatkowego oraz związanego z rynkami finansowymi. Skutkiem wyżej wymienionych, niekorzystnych zmian może być ograniczenie dynamiki działań oraz pogorszenie się kondycji finansowej Spółki lub spółek z jego grupy kapitałowej, a tym samym spadek wartości aktywów Spółki. Celem ograniczenia tego ryzyka Zarząd Spółki na bieżąco monitoruje zmiany kluczowych przepisów prawnych i sposobu ich interpretacji, starając się z odpowiednim wyprzedzeniem dostosowywać strategię Spółki do występujących zmian.

Ryzyko niekorzystnych zmian przepisów podatkowych

Niestabilność i nieprzejrzystość polskiego systemu podatkowego, spowodowana zmianami przepisów i niespójnymi interpretacjami prawa podatkowego, stosunkowo nowe przepisy regulujące zasady opodatkowania, wysoki stopień sformalizowania regulacji podatkowych oraz rygorystyczne przepisy sankcyjne mogą powodować niepewność w zakresie ostatecznych efektów podatkowych podejmowanych przez Spółkę decyzji biznesowych. Dodatkowo istnieje ryzyko zmian przepisów podatkowych, które mogą spowodować wzrost efektywnych obciążeń fiskalnych i w rezultacie wpłynąć na pogorszenie wyników finansowych Spółki. Zarząd Spółki na bieżąco monitoruje zmiany kluczowych z punktu widzenia Spółki przepisów podatkowych i sposobu ich interpretacji, starając się z odpowiednim wyprzedzeniem dostosowywać strategię Spółki do występujących zmian.

Ryzyko wystąpienia nieprzewidywalnych zdarzeń

W przypadku zajścia nieprzewidywalnych zdarzeń, takich jak np. wojny, ataki terrorystyczne lub nadzwyczajne działanie sił przyrody, może dojść do niekorzystnych zmian w koniunkturze gospodarczej, co może negatywnie wpłynąć na działalność Spółki. Zarząd Spółki na bieżąco monitoruje występujące czynniki ryzyka dla nieprzerwanej i niezakłóconej działalności Spółki, starając się z odpowiednim wyprzedzeniem reagować na dostrzegane czynniki ryzyka.

3 Opis sytuacji finansowo – majątkowej Grupy Kapitałowej IQ Partners

3.1 Wybrane skonsolidowane dane finansowe

	od 01.01.2014 do 31.12.2014	od 01.01.2014 do 31.12.2014	od 01.01.2013 do 31.12.2013	od 01.01.2013 do 31.12.2013
	000' PLN	000' EUR	000' PLN	000' EUR
Przychody ze sprzedaży	21 911	5 230	15 828	3 759
Zysk (strata) na działalności operacyjnej	1 593	380	13 613	3 233
Zysk (strata) przed opodatkowaniem	(42)	(10)	5 577	1 324
Zysk (strata) netto	(36)	(9)	5 488	1 303
Przepływy środków pieniężnych z działalności operacyjnej	1 431	342	3 262	775
Przepływy środków pieniężnych z działalności inwestycyjnej	(2 081)	(497)	(7 507)	(1 783)
Przepływy środków pieniężnych z działalności finansowej	(171)	(41)	3 077	731
Zwiększenie /(zmniejszenie) netto środków pieniężnych i ich ekwiwalentów	(821)	(196)	(1 168)	(277)
średnia ważona liczba akcji zwykłych (w szt.)	22 353 000	22 353 000	22 353 000	22 353 000
Zysk/strata na akcję w trakcie okresu (wyrażony w złotych na jedną akcję)	0,0101	0,0024	0,2672	0,0635
	na 31.12.2014	na 31.12.2014	na 31.12.2013	na 31.12.2013
	000' PLN	000' EUR	000' PLN	000' EUR
Aktywa trwałe	36 785	8 630	34 853	8 404
Aktywa obrotowe	7 037	1 651	15 243	3 675
Aktywa, razem	43 822	10 281	50 096	12 079
Zobowiązania długoterminowe	347	81	346	83
Zobowiązania krótkoterminowe	8 335	1 956	12 745	3 073
Kapitał własny	35 140	8 244	37 005	8 923
Kapitał podstawowy	22 353	5 244	22 353	5 390
Pasywa, razem	43 822	10 281	50 096	12 079
Wartość księgowa na jedną akcję w (zł)	1,5721	0,3688	1,6555	0,3992

Wybrane dane finansowe zawarte w niniejszym raporcie zostały przeliczone na Euro według następujących zasad:

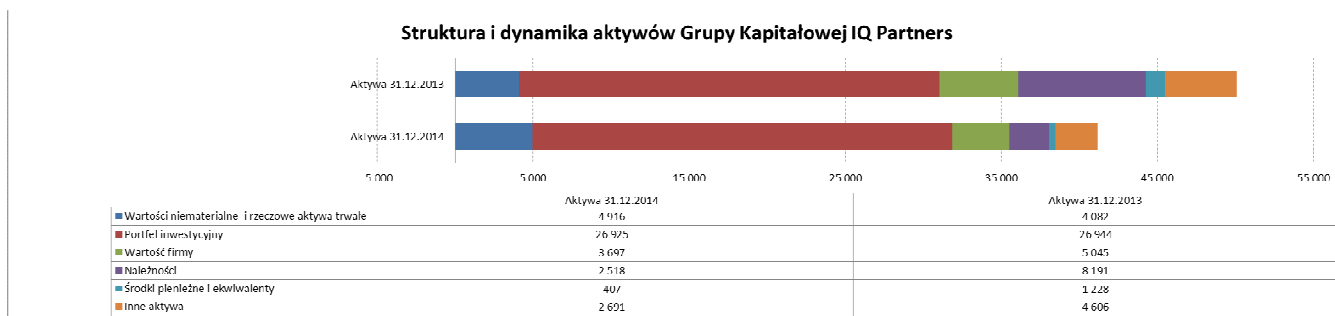
- poszczególne pozycje aktywów i pasywów dla bilansu na dzień bilansowy – według średniego kursu obowiązującego na ostatni dzień bilansowy ogłoszonego przez Narodowy Bank Polski; odpowiednio na dzień 31.12.2014 – 4,2623, a na dzień 31.12.2013 – 4,1472.

- poszczególne pozycje rachunku zysków i strat oraz rachunku przepływów pieniężnych za okres od 1 stycznia do 31 grudnia – według kursu średniego, obliczonego, jako średnia arytmetyczna kursów ogłaszanych przez Narodowy Bank Polski na ostatni dzień miesiąca w danym roku; odpowiednio za okres od 1 stycznia do 31 grudnia 2014 r. – 4,1893, a dla roku 2013 – 4,2110.

3.2 Omówienie wielkości ekonomiczno-finansowych

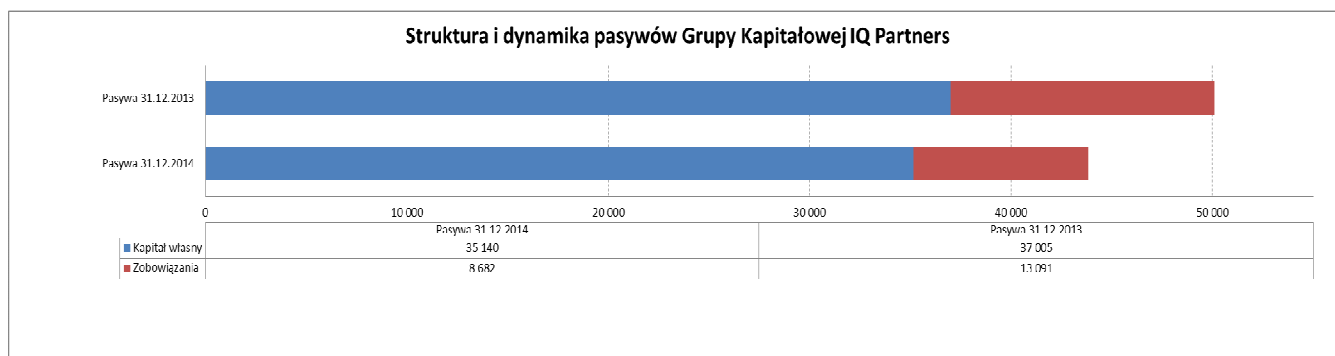
3.2.1 Komentarz do skonsolidowanego sprawozdania z sytuacji finansowej

Suma bilansowa Grupy Kapitałowej zamknęła się na dzień 31.12.2014 roku kwotą 43 882 tys. zł i w stosunku do 31.12.2013 roku uległa zmniejszeniu o 12,5%.



W strukturze aktywów dominującą pozycję zajmował portfel inwestycyjny stanowiący 61,4% sumy bilansowej. Wartość portfela inwestycyjnego zmniejszyła się w stosunku do wartości z dnia 31.12.2013 roku nieznacznie tj. o 19 tys. zł co stanowi spadek o 0,1%.

Drugą pozycją pod względem udziału w strukturze aktywów wynoszących 11,2% są wartości niematerialne i rzeczowe aktywa trwałe, których poziom wzrósł w stosunku do wartości z dnia 31.12.2013 roku o 20,4%.



Po stronie pasywów na koniec 2014 roku kapitały własne stanowiły 80,19% sumy bilansowej. Wartość kapitałów własnych była o 5% niższa niż na koniec 2013 roku.

Udział kapitałów obcych w sumie bilansowej wyniósł na dzień bilansowy 19,8%. Jest on efektem spadku o 33,7% głównie w pozycjach: zobowiązania handlowe i rozliczenia międzyokresowe.

W efekcie wartość księgową na 1 akcję uległa zmniejszeniu z 1,6555 zł na 31.12.2013 r. do 1,5721 zł na 31.12.2014 r., co stanowi spadek o 5%.

3.2.2 Komentarz do skonsolidowanego sprawozdania z całkowitych dochodów

Przychody operacyjne Grupy Kapitałowej w roku 2014 wzrosły o 38% w stosunku do roku ubiegłego, pozostałe przychody inne niż finansowe spadły o 72%. W efekcie zysk operacyjny jest niższy w stosunku do ubiegłorocznego o 88%. W 2014 roku nastąpił spadek kosztów finansowych o 67%. W efekcie Grupa Kapitałowa poniosła stratę netto w wysokości 36 tys. zł. Podsumowując, wpływ na powstanie straty miały następujące czynniki:

- niesprzyjająca dezinwestycjom atmosfera gospodarcza,
- aktualizacja wartości spółek z portfela inwestycyjnego,
- odpisy aktualizujące z tytułu utraty wartości należności oraz krótkoterminowych inwestycji finansowych.

Zysk na jedną akcję przypadający akcjonariuszom Jednostki Dominującej wyniósł 0,0101 zł za rok 2014 w porównaniu do zysku na poziomie 0,2672 zł za rok 2013.

3.2.3 Komentarz do skonsolidowanego sprawozdania z przepływów pieniężnych

W 2014 roku Grupa Kapitałowa zanotowała:

- przepływ środków pieniężnych z tytułu działalności operacyjnej w kwocie 1 431 tys. zł, co w porównaniu do poprzedniego roku stanowi spadek wpływów o 56%,

- odpływ środków pieniężnych z tytułu działalności inwestycyjnej w kwocie - 2 081 tys. zł, co w porównaniu do roku poprzedniego stanowi spadek wydatków inwestycyjnych o 72%,
- Odpływ środków pieniężnych z tytułu działalności finansowej w kwocie - 171 tys. zł, co w porównaniu do poprzedniego roku stanowi ponad 100% spadek wpływów.

W efekcie w 2014 roku nastąpił spadek stanu środków pieniężnych o kwotę 821 tys. złotych do poziomu 407 tys. złotych.

3.2.4 Wybrane wskaźniki

Wyszczególnienie	Wielkości i wskaźniki	j.m.	31.12.2014	21.12.2013
Suma bilansowa		tys. zł	43 822	50 096
Wynik netto		tys. zł	-36	5 488
Przychody ogółem	Przychody ze sprzedaży + pozostałe + finansowe	tys. zł	27 339	33 439
EBITDA	Wynik z działalności operacyjnej + amortyzacja	tys. zł	2 105	14 142
Wskaźnik udziału portfela inwestycyjnego w sumie bilansowej	wartość portfela inwestycyjnego (finansowe inwestycje długo i krótkoterminowe)/suma bilansowa		0,6	0,5
Wskaźnik struktury pasywów	Kapitał własny / kapitał obcy		4,0	2,8
Wskaźnik płynności	środki pieniężne /bieżące zobowiązania		0	0,1
Rentowność aktywów netto (ROA)	wynik netto/ aktywa ogółem*100	%	-0,1%	11,0%
Rentowność kapitałów własnych (ROE)	wynik netto/ kapitały własne*100	%	-0,1%	14,8%
Rentowność przychodów	wynik netto/ przychody*100	%	-0,1%	16,4%
Wskaźnik ogólnego zadłużenia	zobowiązania / aktywa ogółem	%	19,8%	26,1%
Zysk na 1 akcję	Zysk netto/ liczba akcji	zł	0,2672	0,2672

3.3 Istotne pozycje pozabilansowe

Na dzień 31 grudnia 2014 roku Emitent posiada następujące zobowiązania warunkowe:

- poręczenie w wysokości 742 tys. zł udzielone przez IQ Partners S.A. z tytułu zaciągniętego kredytu obrotowego przez spółkę zależną B2BPartner sp. z o.o. w wysokości 371 tys. zł, z terminem spłaty do 19 stycznia 2015 roku. Poręczenie wygasło w styczniu 2015 roku.

Ponadto spółki zależne InQbe sp. z o.o. oraz Venture Hub sp. z o.o. wystawiły weksle in blanco w związku z realizacją umów dofinansowania z PARP. W ramach unijnego Programu Operacyjnego Innowacyjna Gospodarka – Działanie 3.1. spółkom InQbe sp. z o.o i Ventures Hub sp. z o.o. (podmioty w 100% zależne od IQ Partners S.A.) przyznano środki w łącznej wysokości ponad 42,3 mln zł. Projekt realizowany przez Ventures Hub sp. z o.o. zakończył się w dniu 31 marca 2013 roku natomiast Projekt realizowany przez InQbe zakończył się w dniu 31 grudnia 2013 roku. Zgodnie z zapisami umów dofinansowania zabezpieczenia w postaci weksli in blanco ustanowione zostały na okres realizacji Projektów oraz na okres trwałości Projektów tj. na okres 5 lat od zakończenia jego realizacji.

3.4 Główne inwestycje krajowe i zagraniczne

Głównymi inwestycjami IQ Partners S.A. jest nabywanie udziałów oraz akcji w innowacyjnych przedsięwzięciach technologicznych na wczesnym etapie rozwoju (seed, start-up, early growth).

Główne inwestycje IQ Partners S.A. zostały szczegółowo opisane w tabeli w punkcie *Powiązania organizacyjne i kapitałowe powyżej*.

3.5 Ocena możliwości realizacji zamierzeń inwestycyjnych

Możliwości realizacji zamierzeń inwestycyjnych w 2015 roku zależą od zrealizowania planów dezinwestycyjnych oraz pozyskania nowych źródeł finansowania inwestycji. Uzależnione będą również od pozyskania projektów, które charakteryzują się wysokim potencjałem wzrostu oraz dają duże prawdopodobieństwo na osiągnięcie atrakcyjnych stóp zwrotu.

W dotychczasowej działalności Grupy Kapitałowej IQ Partners wszystkie inwestycje były finansowane kapitałem własnym. Nie występuje więc żadne istotne zagrożenie związane z utratą płynności finansowej, wynikającej z konieczności obsługi zadłużenia.

3.6 Instrumenty finansowe

3.6.1 Wykorzystywane instrumenty finansowe oraz ryzyko z nimi związane

Grupa jest narażona na ryzyka związane przede wszystkim z instrumentami finansowymi głównie nabywanymi i posiadanymi w ramach działalności operacyjnej i finansowej charakterystycznych dla branży *Private Equity* i *Venture Capital*. Mniejszy stopień ryzyka wiąże się z instrumentami emitowanymi (zwłaszcza obligacjami odsetkowymi i zamiennymi). Ryzyko to można określić, jako ryzyko rynkowe (obejmujące ryzyko walutowe i ryzyko stopy procentowej), ryzyko płynności oraz ryzyko kredytowe.

3.6.2 Cele i metody zarządzania ryzykiem finansowym

Grupa zarządza ryzykiem finansowym w celu ograniczenia niekorzystnego wpływu zmian kursów walutowych i stóp procentowych, jak również podejmuje działania zmierzające do stabilizacji przepływów pieniężnych oraz zapewnienia odpowiedniego poziomu płynności finansowej. Za zarządzanie ryzykiem finansowym zgodnie z przyjętą strategią zarządzania ryzykiem jest odpowiedzialny Zarząd Emitenta.

Polityka zarządzania ryzykiem finansowym określa zakres oraz zasady odpowiedzialności w obszarze zarządzania ryzykiem finansowym, a w szczególności precyzuje:

- miary ryzyka używane do identyfikacji oraz oceny ekspozycji na ryzyka finansowe,
- wybór odpowiednich instrumentów zabezpieczających przed zidentyfikowanymi ryzykami,
- metodologię wyceny wartości godziwej instrumentów finansowych,
- limity transakcyjne oraz kredytowe dla podmiotów, z którymi Grupa dokonuje transakcji gospodarczych.

Rachunkowość zabezpieczeń

Z uwagi na fakt, iż Grupa IQ Partners dokonuje rozliczeń głównie w PLN nie zachodzi konieczność zawierania transakcji terminowych w celu zabezpieczenia się przed ryzykiem walutowym oraz ryzykiem stopy procentowej.

Ryzyko rynkowe –wahania kursów spółek notowanych na Newconnect

Ryzyko wahan kursów (szczególnie akcji) wiąże się z procedurą wyceny portfela inwestycyjnego dla spółek publicznych. Istnieje ryzyko zmiany wartości godziwej spółek wycenianych według cen rynkowych. Wyższy potencjał wzrostu notowań spółek na Newconnect oznaczać może podwyższone ryzyko inwestycyjne.

Ryzyko rynkowe –ryzyko walutowe

Ryzyko walutowe obecnie w Grupie Kapitałowej nie występuje, ponieważ Grupa nie posiada zagranicznych odbiorców i dostawców oraz nie prowadzi innych rozliczeń walutowych.

Grupa preferuje ustalanie wynagrodzeń w rozliczeniach z kontrahentami w PLN, wskutek czego minimalizuje ryzyko kursowe.

Ryzyko rynkowe –ryzyko stopy procentowej

Aktywa o stałym oprocentowaniu narażone są na ryzyko zmiany wartości godziwej w wyniku zmian stóp procentowych. Natomiast aktywa ze zmienną stopą procentową narażone są na ryzyko zmiany przepływów pieniężnych w wyniku zmian stóp procentowych. Maksymalna ekspozycja na to ryzyko równa jest ich wartości bilansowej i na moment bilansowy wyniosła odpowiednio:

Zaangażowanie na 31 grudnia 2014 r.

Aktywa/ zobowiązania o oprocentowaniu stałym	Wartość netto	Naliczone odsetki	Oprocentowanie
Należności z tytułu udzielonych pożyczek			
Pożyczkobiorca A -obligacja	70	5	5%
Pożyczkobiorca A -obligacja	86	6	5%
Pożyczkobiorca H -obligacja	50	13	7%
Pożyczkobiorca N -obligacja	20	5	7%
Pożyczkobiorca K -pożyczka	74	12	7%
Razem aktywa o oprocentowaniu stałym	300	41	-
Zobowiązania			
Razem zobowiązania o oprocentowaniu stałym	-	-	-

Należności o oprocentowaniu stałym stanowią 0,9% kapitałów własnych spółki, na dzień 31 grudnia 2014 roku.

Zobowiązania o oprocentowaniu stałym stanowią 0% kapitałów własnych spółki, na dzień 31 grudnia 2014 roku.

Zaangażowanie na 31 grudnia 2014 r.

Aktywa/ zobowiązania o oprocentowaniu zmiennym	Wartość netto	odsetki	Oprocentowanie
Należności z tytułu udzielonych pożyczek			
Pożyczkobiorca A -obligacja	30	2	WIBOR 3M+2p.p.
Pożyczkobiorca A -obligacja	60	1	WIBOR 3M+2p.p.
Pożyczkobiorca A -obligacja	23	2	WIBOR 3M+2p.p.
Pożyczkobiorca D -obligacja	35	2	WIBOR 1R+2p.p.
Pożyczkobiorca D -obligacja	48	1	WIBOR 1R+2p.p.
Pożyczkobiorca I -obligacja	100	11	WIBOR 3M+4p.p.
Pożyczkobiorca I -obligacja	100	8	WIBOR 6M+3p.p.
Pożyczkobiorca J -obligacja	22	2	WIBOR 1R+2p.p.
Razem aktywa o oprocentowaniu zmiennym	418	29	-

Zobowiązania

Pożyczkodawca A -obligacja	148	36	WIBOR 1R
Pożyczkodawca B -obligacja	200	15	WIBOR 3M+2p.p.
Pożyczkodawca B -obligacja	200	16	WIBOR 3M+2p.p.
Pożyczkodawca C -obligacja	787	75	WIBOR 12M+2p.p.
Pożyczkodawca D -obligacja	200	5	WIBOR 3M+2p.p.
Pożyczkodawca E -obligacja	50	2	WIBOR 3M+2p.p.
Pożyczkodawca E -obligacja	20	1	WIBOR 3M+2p.p.
Pożyczkodawca E -obligacja	540	43	WIBOR 1R+2p.p.
Pożyczkodawca F -pożyczka	100	20	WIBOR 3M+1p.p.
Pożyczkodawca G -obligacja	120	0	WIBOR 1R+2p.p.
Pożyczkodawca H -obligacja	95	7	WIBOR 1R+2p.p.
Pożyczkodawca H -obligacja	320	15	WIBOR 6M+2p.p.
Pożyczkodawca H -obligacja	70	2	WIBOR 6M+2p.p.
Pożyczkodawca H -obligacja	50	2	WIBOR 1R+1p.p.
Pożyczkodawca H -obligacja	10	0	WIBOR 1R+1p.p.
Pożyczkodawca I -obligacja	150	1	WIBOR 3M+2p.p.
Pożyczkodawca K -obligacja	35	2	WIBOR 1R+2p.p.
Pożyczkodawca M -obligacja	100	5	WIBOR 1R+2p.p.
Pożyczkodawca M -obligacja	80	4	WIBOR 1R+2p.p.
Kredyt w rachunku bieżącym	2	0	WIBOR 3M+6,5p.p.
Razem zobowiązania o oprocentowaniu zmiennym	3277	251	-

Należności o oprocentowaniu zmiennym stanowią 1,2% kapitałów własnych spółki, na dzień 31 grudnia 2014 roku.

Zobowiązania o oprocentowaniu zmiennym stanowią 10% kapitałów własnych spółki, na dzień 31 grudnia 2014 roku.

Grupa nie stosowała na moment bilansowy instrumentów finansowych ani innych metod służących zabezpieczeniu się przed ryzykiem zmiany stopy procentowej, ze względu na nieistotny wpływ przychodów odsetkowych na wynik finansowy Grupy.

Ryzyko płynności

Spółki z Grupy jako podmioty działające na rynku narażone są na ryzyko utraty płynności finansowej, rozumianej jako zdolność regulowania swoich zobowiązań w wyznaczonym terminie. Spółki z Grupy muszą mieć stały dostęp do rynków finansowych, dlatego są narażona na ryzyko braku możliwości pozyskania nowego finansowania, jak również refinansowania swojego zadłużenia. Ryzyko to jest uzależnione przede wszystkim od warunków rynkowych i oceny zdolności kredytowej Spółki.

Spółki z Grupy zarządzają swoją płynnością poprzez bieżące monitorowanie poziomu wymagalnych zobowiązań, prognozowanie przepływów pieniężnych oraz odpowiednie zarządzanie środkami pieniężnymi. Spółki z Grupy inwestują wolne środki pieniężne w bezpieczne, krótkoterminowe instrumenty finansowe (lokaty bankowe), które mogą być w każdej chwili wykorzystane do obsługi zobowiązań.

Ryzyko kredytowe

Ryzyko kredytowe rozumiane jest, jako brak możliwości wywiązania się z zobowiązań przez wierzycieli Spółek Grupy. Ryzyko kredytowe związane jest z trzema głównymi obszarami:

- wiarygodność kredytowa klientów handlowych,
- wiarygodność kredytowa instytucji finansowych tj. banków,
- wiarygodność kredytowa podmiotów, w które Spółki inwestują, udzielają pożyczek.

W zakresie wolnych środków pieniężnych Spółki z Grupy korzystają z krótkoterminowych lokat bankowych jedynie w wiarygodnych instytucjach finansowych.

Ryzyko cenowe

Jedynym ryzykiem cenowym wynika z uwarunkowań rynkowych. W zakresie działalności inwestycyjnej Grupa posiada znaczącą pozycję rynkową oraz doświadczony zespół inwestycyjny, co wpływa korzystnie na wiarygodność Grupy jako kontrahenta.

Zarządzanie zobowiązaniami do utrzymania określonych wskaźników finansowych

Umowy kredytowe Grupy nie zawierają warunków dotyczących utrzymania określonych wskaźników finansowych.

Ryzyko zmiany ceny aktywów finansowych

Ryzyko zmiany cen aktywów finansowych, na które wprost przekłada się wartość aktywów netto można rozpatrywać w następujących obszarach:

- Ryzyko związane z wysokimi wycenami spółek – potencjalnych inwestycji.
- Ryzyko związane z utratą potencjalnych inwestycji wskutek braku możliwości zaoferowania konkurencyjnych warunków inwestycji lub też zwiększenia się ryzyka inwestycyjnego związanego z wyższym kosztem rozpoczęcia inwestycji. W sytuacji, gdy wyceny spółek na rynkach giełdowych oraz w porównywalnych transakcjach w branży inwestycyjnej maleją, ryzyko to również się zmniejsza.
- Ryzyko związane ze spadkiem wartości instrumentów finansowych (udziałów, akcji, inny papierów wartościowych) IQ Partners S.A. i jej spółki zależne dokonują wyceny wartości godziwej posiadanych aktywów finansowych. Metody wycen w części są oparte bezpośrednio na kursach rynkowych spółek giełdowych lub na danych porównawczych spółek notowanych na giełdach w Polsce i za granicą. Istnieje, więc ryzyko pogorszenia wyników Grupy IQ Partners, odzwierciedlających zmiany wyżej wspomnianych wycen, w momencie dekonjunktury na giełdach.

3.7 Ocena zarządzania zasobami finansowymi

W opinii Zarządu Grupa dobrze zarządza swoimi zasobami finansowymi i ma wysoką zdolność wywiązywania się z zaciągniętych zobowiązań finansowych, które mają niski poziom w stosunku do sumy bilansowej.

3.8 Emisja papierów wartościowych i sposób wykorzystania wpływów z emisji

Informacje nt. emisji papierów wartościowych dokonywanych przez Emitenta oraz spółki zależne w 2014 roku zostały zamieszczone w rozdziale 2.5.3 „Zaciągnięte i wypowiedziane umowy dotyczące kredytów i pożyczek oraz wyemitowane obligacje”.

3.9 Objasnienie różnic pomiędzy wynikami finansowymi a wcześniej publikowanymi prognozami wyników

Zarząd Spółki nie publikował zarówno jednostkowych jak i skonsolidowanych prognoz wyników finansowych na 2014 rok.

3.10 Polityka wypłaty dywidendy

Zarząd Spółki uważa, iż podstawowym kryterium w zakresie propozycji wypłaty dywidendy jest jej zależność od zachowania płynności finansowej przez Spółkę. Zarząd dostosowuje politykę dywidendową do aktualnej sytuacji gospodarczej i biznesowej Spółki, uwzględniając także zakres planowanych inwestycji. Zarząd nie wyklucza możliwości zaproponowania w przyszłości akcjonariuszom, aby zysk netto Spółki był przeznaczany na wypłatę dywidendy. Zarząd Spółki skupia się na dynamicznym rozwoju Spółki w związku z tym wypracowane w przyszłości zyski ma zamiar przeznaczać na zwiększanie kapitałów własnych.

4 Opis sytuacji Grupy Kapitałowej IQ Partners

4.1 Aktualna i przewidywana sytuacja finansowa Grupy Kapitałowej IQ Partners

Rok 2014 był trudny dla rynków finansowych i nie przyniósł oczekiwanych zysków dla Grupy Kapitałowej IQ Partners. Ponieśliśmy skonsolidowaną stratę netto w wysokości 36 tys. zł, a wartość skonsolidowanych aktywów wyniosła 43.882 tys. zł.

W 2014 roku naszą działalność skupiliśmy wokół czterech wehikułów inwestycyjnych w 100% zależnych od IQ Partners S.A.:

IQ Venture Capital s.a r. l. jest to podmiot z siedzibą w Luxemburgu. W strukturze Grupy Kapitałowej IQ Partners działa od 2008 roku i realizowane są przez niego praktycznie wszystkie inwestycje na etapie early stage, czyli te zakwalifikowane jako podmioty, które pozyskiwać będą kolejne rundy finansowania na dynamiczną ekspansję, a w konsekwencji przygotowywane są do wyjścia z inwestycji. W przypadku wychodzenia z inwestycji zapewniona jest optymalizacja podatkowa w zakresie podatku dochodowego od transakcji kapitałowych.

Obecnie portfel inwestycyjny IQ Venture Capital tworzy 9 spółek.

InQbe Sp. z o.o. jest to podmiot z siedzibą w Warszawie. Pełni rolę inkubatora nowych projektów inwestycyjnych.

Zajmuje się inkubacją spółek i przedsiębiorstw, realizacją inwestycji w nowoutworzone, innowacyjne spółki i przedsiębiorstwa z obszaru nowych technologii, Internetu i mobile. Na dzień 31 grudnia 2014 roku w skład portfela InQbe sp. z o.o. wchodziło w sumie 47 spółek.

Ventures Hub Sp. z o.o. to podmiot z siedzibą w Warszawie. Podobnie jak InQbe, pełni on rolę inkubatora nowych projektów inwestycyjnych. Spółka ta zajmuje się realizacją inwestycji w nowoutworzone, innowacyjne spółki i przedsiębiorstwa z obszaru nowych technologii, z wyraźnym ukierunkowaniem na technologie mobilne.

Na dzień 31 grudnia 2014 roku w skład portfela Ventures Hub sp. z o.o. wchodziło w sumie 26 spółek.

Inventiq Sp. z o.o. to podmiot z siedzibą w Warszawie. Spółka ta zajmuje się inwestowaniem w projekty wysoce innowacyjne powstające na bazie badań naukowych i własności intelektualnej. Inventiq sp. z o.o. inwestuje w istniejące lub nowopowstałe spółki, których działalność opiera o opatentowane technologie. Posiadanie patentu lub rozpoczęcie procesu patentowego jest najważniejszym czynnikiem stanowiącym o decyzji inwestycyjnej. Do projektów w charakterze koinwestorów zapraszani będą zarówno inwestorzy indywidualni, jak i instytucjonalni z Polski oraz zagranicy.

W dotychczasowej działalności Grupy Kapitałowej IQ Partners wszystkie inwestycje były finansowane kapitałem własnym. Nie występuje więc żadne istotne zagrożenie związane z utratą płynności finansowej, wynikającej z konieczności obsługi zadłużenia.

Najważniejsze dane finansowe charakteryzujące Grupę Kapitałową IQ Partners na dzień 31 grudnia 2014 r. wyglądają następująco:

	31.12.2014
	tys. zł
Skonsolidowany zysk (strata) netto	(36)
Skonsolidowane aktywa	43 822
Aktywa trwałe	36 785
Aktywa finansowe	26 925
Aktywa obrotowe	7 037
Kapitał akcyjny	22 353
Kapitały własne	35 140
Zobowiązania	8 682

W 2015 roku planujemy skupić się na poszukiwaniu kolejnych wyjść z inwestycji, pozyskiwaniu kolejnych rund finansowania do naszych projektów inwestycyjnych, również przy udziale własnym, a ponadto realizować kolejne inwestycje w innowacyjne projekty.

4.2 Kierunki rozwoju Grupy Kapitałowej IQ Partners

W roku 2015 konsekwentnie realizowana będzie strategia pozyskiwania ciekawych inwestycji na wczesnym etapie rozwoju w obszarze Internetu, technologii mobilnych, IT oraz rozwiązań e-commerce. Za pośrednictwem wehikulu inwestycyjnego Inventiq sp. z o.o. będziemy poszukiwać projekty wysoce innowacyjne powstające na bazie badań naukowych i własności intelektualnej. Nasza strategia inwestycyjna zakłada z jednej strony akceptację podwyższonego ryzyka, a z drugiej dążenie do ponadprzeciętnej stopy zwrotu z inwestycji.

Priorytety na 2015 rok to:

- pozyskiwanie atrakcyjnych projektów inwestycyjnych,
- zrealizowanie co najmniej kilku częściowych lub całościowych wyjść z inwestycji i wypracowanie wysokich stóp zwrotu,
- poszukiwanie nowych źródeł finansowania inwestycji.

4.3 Perspektywy rozwoju Grupy Kapitałowej IQ Partners

Oceniając perspektywy rozwoju Grupy Kapitałowej IQ Partners należy przede wszystkim podkreślić silną pozycję na rynku inwestycyjnym, która została zbudowana na przestrzeni kilku ostatnich lat.

Grupa Kapitałowa IQ Partners to obecnie:

- najbardziej aktywny podmiot inwestujący we wczesnej fazie rozwoju w obszarze nowych technologii. Zrealizowaliśmy na dzień dzisiejszy około 100 inwestycji oraz kilka całościowych lub częściowych wyjść z inwestycji;
- podmiot o silnej pozycji rynkowej, co gwarantuje swobodny dostęp do ciekawych projektów inwestycyjnych;
- podmiot o wieloletnim doświadczeniu w inwestowaniu oraz wychodzeniu z inwestycji w obszarze nowych technologii;
- menadżerowie o wieloletnim doświadczeniu na rynkach kapitałowych oraz na rynkach nowych technologii;
- podmiot, który w umiejętny sposób pozyskuje kapitał na przeprowadzone inwestycje z wykorzystaniem środków unijnych;
- podmiot niezadłużony – finansowanie inwestycji odbywa się poprzez własne środki;
- spółka notowana na rynku głównym Giełdy Papierów Wartościowych, co gwarantuje pełną transparentność i przejrzystość realizowanych inwestycji.

Rozwój Grupy Kapitałowej IQ Partners uzależniony będzie z pewnością od atmosfery na rynkach finansowych w Polsce i na świecie. To z kolei przełożyć się powinno na większe wyceny realizowanych wyjść z inwestycji.

Opierając się na powyższym, w 2015 roku zamierzamy umacniać pozycję lidera w obszarze inwestycji w spółki technologiczne. Nasze kolejne inwestycje będą finansowane ze środków własnych oraz tych pochodzących z wyjść ze zrealizowanych projektów. Poszukiwać będziemy również nowych źródeł finansowania inwestycji zarówno wśród inwestorów prywatnych jak i instytucji zarządzających funduszami pochodzącymi z budżetu państwa i Unii Europejskiej. Konsekwentna realizacja strategii powinna przełożyć się na wzrost wartości Grupy Kapitałowej IQ Partners oraz zwiększenie atrakcyjności Spółki wśród inwestorów giełdowych.

4.4 Zewnętrzne i wewnętrzne czynniki istotne dla rozwoju Grupy Kapitałowej IQ Partners

Do zewnętrznych czynników, które mogą być istotne dla rozwoju Grupy Kapitałowej IQ Partners należy zaliczyć:

- koniunktura na rynkach finansowych i kapitałowych, która ma bezpośrednie przełożenie na wycenę notowanych

spółek portfelowych oraz zwiększającą się lub zmniejszającą szansę na wychodzenie z inwestycji przy atrakcyjnych stopach zwrotu;

- płynność notowanych spółek portfelowych na NewConnect – chcąc przeprowadzać dezinwestycję poprzez rynek nie będzie to możliwe bez wystarczającej płynności;
- współpraca z instytucjami zarządzającymi funduszami pochodzącymi z budżetu państwa i Unii Europejskiej w zakresie finansowania inwestycji;
- współpraca z inwestorami finansowymi oraz podmiotami aktywnymi na rynku kapitałowym w zakresie kolejnych rund finansowania inwestycji IQ Partners S.A.;
- brak atrakcyjnych projektów inwestycyjnych, których zmniejszenie może ograniczyć tempo rozwoju Grupy Kapitałowej.

Do wewnętrznych czynników, które mogą być istotne dla rozwoju Grupy Kapitałowej IQ Partners należy zaliczyć:

- kompetencje zespołu menadżerskiego, w tym Partnerów Zarządzających i Zarządu w zakresie umiejętności prowadzenia inwestycji oraz podejmowania atrakcyjnych celów inwestycyjnych;
- umiejętności kluczowych osób IQ Partners S.A. w zakresie zarządzania i zwiększania wartości poszczególnych spółek portfelowych Grupy Kapitałowej;

5 Informacje o akcjach i akcjonariacie

5.1 Kapitał zakładowy Jednostki Dominującej

Kapitał zakładowy Jednostki Dominującej wynosi 22.353.000 zł i dzieli się na:

- 1/ 20.000.000 akcji na okaziciela serii A o wartości nominalnej 1 zł każda,
- 2/ 1.853.000 akcji na okaziciela serii B o wartości nominalnej 1 zł każda;
- 3/ 500.000 akcji na okaziciela serii C o wartości nominalnej 1 zł każda.

Ogólna liczba głosów wynikająca ze wszystkich wyemitowanych przez Jednostkę Dominującą akcji wynosi 22.353.000.

Jednostka Dominująca nie posiada akcji zwykłych wyemitowanych i nie w pełni opłaconych.

Nie wystąpiły żadne zmiany w wyemitowanym kapitale własnym Spółki zarówno w bieżącym jak i w poprzednim okresie sprawozdawczym.

5.2 Informacje o akcjonariacie Jednostki Dominującej

Informacja na temat akcjonariatu IQ Partners S.A. znajduje się w podpunkcie 6.2 w ramach *Oświadczenia o stosowaniu ładu korporacyjnego* w dalszej części Sprawozdania.

5.3 Nabycie akcji własnych

W roku obrotowym 2014 Spółka nie nabywała własnych akcji. Na dzień 31 grudnia 2014 roku Spółka nie posiadała akcji własnych.

6 Oświadczenie o stosowaniu ładu korporacyjnego

6.1 Zasady oraz zakres stosowania ładu korporacyjnego

6.1.1 Stosowany zbiór zasad ładu korporacyjnego

Zasady ładu korporacyjnego dla spółek notowanych na rynku regulowanym Giełdy Papierów Wartościowych w Warszawie zawarte są w dokumencie „Dobre Praktyki Spółek Notowanych na GPW”, przyjętym przez Radę GPW nr 19/1307/2012 Rady Giełdy z dnia 21 listopada 2012 roku. Kodeks „Dobre Praktyki Spółek Notowanych na GPW” dostępny jest na stronie internetowej poświęconej łaadowi korporacyjnemu na Giełdzie Papierów Wartościowych w Warszawie www.corp-gov.gpw.pl oraz na stronie internetowej www.iqpartners.pl w zakładce –„Relacje inwestorskie” na podstronie „Ład korporacyjny”.

IQ Partners S.A. stara się prowadzić przejrzystą i efektywną politykę informacyjną, zarówno z wykorzystaniem tradycyjnych metod, jak i z użyciem nowoczesnych technologii oraz najnowszych narzędzi komunikacji zapewniających szybkość, bezpieczeństwo oraz efektywny dostęp do informacji.

Głównym narzędziem do codziennej komunikacji z inwestorami jest strona internetowa IQ Partners S.A. Pod adresem www.iqpartners.pl na bieżąco aktualizowane są wszystkie informacje na temat działalności Grupy Kapitałowej. Serwis internetowy został uruchomiony w połowie 2011 roku i wykorzystuje szereg innowacyjnych narzędzi do komunikacji z otoczeniem. Prowadzony jest z należytą starannością i ma na celu jak najszybszy dostęp do wszelkich informacji o Spółce, co wpływa na podejmowanie decyzji inwestycyjnych. W zakładce "Relacje inwestorskie" - poza wszystkimi najważniejszymi dokumentami spółki oraz zbiorem raportów giełdowych - znajdują się między innymi interaktywne wykresy notowań spółki czy formularz do szybkich zapytań związanych z relacjami inwestorskimi. Do komunikacji wszelkich zmian i nowości w Grupie Kapitałowej służy z kolei zakładka "Centrum prasowe", w której znajdują się wszelkie aktualności, zbiór podstawowych informacji o spółce z możliwością pobrania dokumentów, a także podstrona dedykowana prezentacjom i nagraniom wideo, z poziomu której przeglądając można wybrane materiały. Z zakładki "Centrum prasowe" pobrać można wszelkie materiały graficzne oraz fotografie prasowe członków zespołu IQ Partners S.A.

Zarząd spółki IQ Partners S.A. aktywnie uczestniczy również w bezpośrednich spotkaniach z inwestorami oraz analitykami w całej Polsce. Podczas kameralnych spotkań z przedstawicielami rynku kapitałowego prezentowany jest materiał informacyjny dedykowany relacjom inwestorskim. Dzięki takiej formule spółka dodatkowo promuje swoją działalność wśród zainteresowanych inwestorów oraz potencjalnych akcjonariuszy.

Poza działaniami skierowanymi bezpośrednio do inwestorów Spółka IQ Partners S.A. prowadzi również intensywne działania komunikacyjne skierowane do szerokiej grupy odbiorców, w tym dziennikarzy oraz przedsiębiorców. Tym celom służy między innymi komunikacja poprzez serwis społecznościowy Facebook czy portal LinkedIn. Spółka posiada również swoje konto w serwisie Slideshare, gdzie zamieszcza aktualne prezentacje firmowe. Z poziomu każdego z nich na bieżąco można komunikować się z przedstawicielami Spółki, którzy starają się jak najszybciej i najbardziej rzetelnie odpowiadać na wszelkie pytania od zainteresowanych.

6.1.2 Zasady ładu korporacyjnego, od których stosowania odstąpiono

Intencją Zarządu Spółki jest trwale przestrzeganie większości zasad ładu korporacyjnego określonych w dokumencie „Dobre Praktyki Spółek Notowanych na GPW” jednak niektóre z tych zasad nie są przestrzegane przez Spółkę.

Zasada I.9. Dobrych Praktyk Spółek Notowanych na GPW - GPW rekomenduje spółkom publicznym i ich akcjonariuszom, by zapewniły one zrównoważony udział kobiet i mężczyzn w wykonywaniu funkcji zarządu i nadzoru w przedsiębiorstwach, wzmacniają w ten sposób kreatywność i innowacyjność w prowadzonej przez spółki działalności gospodarczej.

Spółka nie stosowała w pełni przedmiotowej zasady, albowiem w 2014 roku w większości funkcje zarządu i nadzoru w Spółce były wykonywane przez mężczyzn. Proporcje odnoszące się do udziału kobiet i mężczyzn w Radzie Nadzorczej i Zarządzie Spółki zależą zarówno od zgłoszonych kandydatur, umiejętności, profesjonalizmu oraz od kompetencji kandydata lub kandydatki oraz od decyzji – odpowiednio - akcjonariuszy Emitenta oraz członków Rady Nadzorczej. Jednakże w 2013 roku po raz pierwszy do składu Rady Nadzorczej powołano dwie kobiety.

Zasada I.12. Dobrych Praktyk Spółek Notowanych na GPW - Spółka powinna zapewnić akcjonariuszom możliwość wykonywania osobiście lub przez pełnomocnika prawa głosu w toku walnego zgromadzenia, poza miejscem odbywania walnego zgromadzenia, przy wykorzystaniu środków komunikacji elektronicznej.

Zarząd IQ Partners S.A. zamierza w coraz większym stopniu wdrażać najnowsze narzędzia komunikacji zapewniające bezpieczeństwo oraz efektywny dostęp do informacji, jednak koszty wprowadzenia technologii transmisji obrad przez Internet, dwustronnej komunikacji w czasie rzeczywistym oraz wykonywania osobiście lub przez pełnomocnika prawa głosu na takim walnym zgromadzeniu oraz obciążenia organizacyjne związane z tak prowadzonymi walnymi zgromadzeniami nie uzasadniają wprowadzenia tych procedur w spółce wielkości IQ Partners S.A. i o takiej strukturze akcjonariatu.

Zasada II.1. Dobrych Praktyk Spółek Notowanych na GPW, która określa szczegółowo zakres informacji zamieszczanych na korporacyjnej stronie internetowej spółek publicznych.

Zarząd Spółki zamierza zamieszczać na korporacyjnej stronie internetowej podstawowy zakres informacji, który pozwoli akcjonariuszom i inwestorom na śledzenie istotnych zdarzeń w Spółce i Grupie Kapitałowej oraz na podejmowanie racjonalnych decyzji inwestycyjnych, jednak z uwagi na racjonalną politykę finansową Spółki i ograniczenia organizacyjne nie wszystkie informacje wymagane przez zasadę II.1. mogą być zamieszczone.

W odniesieniu do treści zasady zawartej w pkt 9a dotyczącej zapisu przebiegu obrad walnego zgromadzenia, w formie audio lub wideo, w ocenie Spółki wykonywanie obowiązków informacyjnych zgodnie z obowiązującymi przepisami prawa, w szczególności poprzez publikowanie wymaganych raportów bieżących oraz zamieszczanie odpowiednich informacji na swojej stronie internetowej zapewnia akcjonariuszom dostęp do wszystkich istotnych informacji dotyczących walnych zgromadzeń.

Zasada II.2. Dobrych Praktyk Spółek Notowanych na GPW, która wprowadza obowiązek funkcjonowania strony internetowej również w języku angielskim, przynajmniej w zakresie wskazanym w zasadzie II.1. Dobrych Praktyk Spółek Notowanych na GPW.

Zarząd Spółki prowadzi stronę korporacyjną także w języku angielskim, jednak z uwagi na racjonalną politykę finansową Spółki (znaczne koszty tłumaczeń dokumentacji) nie wszystkie informacje wskazane przez zasadę II.1. będą na niej zamieszczone.

Zasada IV.10. Dobrych Praktyk Spółek Notowanych na GPW, która wymaga aby Spółka zapewniła akcjonariuszom możliwość udziału w walnym zgromadzeniu przy wykorzystaniu środków komunikacji elektronicznej, polegającego na: 1) transmisji obrad walnego zgromadzenia w czasie rzeczywistym, 2) dwustronnej komunikacji w czasie rzeczywistym, w ramach której akcjonariusze mogą wypowiadać się w toku obrad walnego zgromadzenia przebywając w miejscu innym niż miejsce obrad.

Zarząd IQ Partners S.A. zamierza w coraz większym stopniu wdrażać najnowsze narzędzia komunikacji zapewniające bezpieczeństwo oraz efektywny dostęp do informacji, jednak koszty wprowadzenia technologii transmisji obrad przez Internet, dwustronnej komunikacji w czasie rzeczywistym oraz wykonywania osobiście lub przez pełnomocnika prawa głosu na takim walnym zgromadzeniu oraz obciążenia organizacyjne związane z tak prowadzonymi walnymi zgromadzeniami nie uzasadniają wprowadzenia tych procedur w spółce wielkości IQ Partners S.A. i o takiej strukturze akcjonariatu.

6.2 Informacje o akcjonariacie

6.2.1 Struktura akcjonariatu Jednostki Dominującej

Według stanu wiedzy Zarządu IQ Partners S.A. na dzień przekazania niniejszego raportu tj. 19 marca 2015 r. wykaz akcjonariuszy posiadających co najmniej 5% ogólnej liczby głosów przedstawia się następująco:

Imię i nazwisko/Firma	Stan na dzień przekazania poprzedniego raportu rocznego (19.03.2014 r.)		Zmiana w liczbie akcji	Stan na dzień przekazania niniejszego raportu rocznego (19.03.2015 r.)	
	liczba akcji/ głosów	udział procentowy w kapitale zakładowym / ogólnej liczbie głosów na WZ		liczba akcji / głosów	udział procentowy w kapitale zakładowym / ogólnej liczbie głosów na WZ
Altraves Limited w Nikozji (Republika Cypru) – spółka kontrolowana przez Macieja Hazubskiego (Prezesa Zarządu) z małżonką	5.000.000	22,37%	0	5.000.000	22,37%
Wojciech Przyłęcki (Wiceprezes Zarządu)*	4.805.197	21,49%	0	4.805.197	21,49%
ATLANTIS Spółka Akcyjna **	4.477.000	20,02%	0	4.477.000	20,02%
Pozostali	8.070.803	36,12%	0	8.070.803	36,12%
Razem	22.353.000	100%	0	22.353.000	100%

* W tabeli wskazano stan posiadania bezpośrednio i pośrednio łącznie. Wojciech Przyłęcki na dzień 19.03.2015 r. posiadał bezpośrednio 5.197 akcji, stanowiących 0,02% kapitału zakładowego i uprawniających do 5.197 głosów na Walnym Zgromadzeniu stanowiących 0,02% ogólnej liczby głosów oraz pośrednio poprzez kontrolowaną przez siebie spółkę Sumixam Limited w Nikozji (Republika Cypru) 4.800.000 akcji, stanowiących 21,47% kapitału zakładowego i uprawniających do 4.800.000 głosów na Walnym Zgromadzeniu stanowiących 21,47% ogólnej liczby głosów.

** zgodnie z zawiadomieniami o otrzymaniu, których Emitent informował w raporcie bieżącym nr 5/2012 z dnia 2 lutego 2012 roku oraz 21/2012 z dnia 28 września 2012 roku ATLANTIS S.A. jest podmiotem zależnym od DAMF INVEST S.A., przy czym podmiotami dominującymi wobec DAMF INVEST w rozumieniu art. 4 pkt 14 ustawy o ofercie publicznej [...] są Panowie Mariusz Patrowicz oraz Damian Patrowicz

6.2.2 Posiadacze papierów wartościowych dających specjalne uprawnienia kontrolne

W spółce IQ Partners S.A. nie występują papiery wartościowe, które dają specjalne uprawnienia kontrolne.

6.2.3 Ograniczenia w wykonywaniu prawa głosu

Z każdą akcją IQ Partners S.A. związane jest prawo do jednego głosu na Walnym Zgromadzeniu Spółki. W Spółce nie występują żadne ograniczenia odnośnie wykonywania prawa głosu.

6.2.4 Ograniczenia w przenoszeniu prawa własności papierów wartościowych

Według wiedzy Spółki nie istnieją żadne ograniczenia uzgodnione przez członków organów zarządzających i nadzorczych oraz osoby zarządzające wyższego szczebla w zakresie zbycia w określonym czasie posiadanych przez nie papierów wartościowych Spółki.

6.3 Władze i organy Jednostki Dominującej

6.3.1 Zarząd

6.3.1.1 Skład osobowy, jego zmiany i zasady powoływania członków Zarządu

Zgodnie z postanowieniami Statutu IQ Partners S.A., Zarząd Spółki składa się z od 1 do 4 członków. Zarząd Spółki jest powoływany i odwoływany przez Radę Nadzorczą.

W dniu 25 czerwca 2014 roku Rada Nadzorcza Spółki podjęła uchwałę, na mocy której powołała do Zarządu Spółki trzeciej kadencji Pana Macieja Krzysztofa Hazubskiego, któremu powierzyła stanowisko Prezesa Zarządu IQ Partners S.A. oraz Pana Wojciecha Przyłęckiego, któremu powierzyła stanowisko Wiceprezesa Zarządu IQ Partners S.A. Skład Zarządu Spółki nie uległ zmianie. Powołania, o których mowa powyżej, zostały dokonane na nową trzyletnią kadencję

rozpoczynającą się od dnia odbycia Walnego Zgromadzenia Spółki zatwierdzającego sprawozdania finansowe Spółki za rok obrotowy 2013.

Członkowie Zarządu powoływani są na wspólną trzyletnią kadencję. Mandat członka Zarządu powołanego przed upływem kadencji Zarządu wygasa równocześnie z wygaśnięciem mandatu pozostałych członków Zarządu. Mandat członka Zarządu powołanego przed upływem kadencji Zarządu wygasa równocześnie z wygaśnięciem mandatu pozostałych członków Zarządu.

Do dnia publikacji niniejszego sprawozdania skład oraz zakres kompetencji Zarządu Spółki nie uległ zmianie.

6.3.1.2 Uprawnienia Zarządu

W przypadku Zarządu jednoosobowego lub dwuosobowego, do składania oświadczeń w imieniu Spółki uprawniony jest samodzielnie każdy członek Zarządu. W przypadku gdy Zarząd składa się z więcej niż dwóch członków, do składania oświadczeń w imieniu Spółki wymagane jest współdziałanie dwóch członków Zarządu albo jednego członka Zarządu łącznie z prokurentem.

Zarząd może podjąć uchwałę o wyodrębnieniu zakresu kompetencji poszczególnych członków Zarządu. W takim przypadku poszczególni członkowie Zarządu są uprawnieni i zobowiązani do samodzielnego działania zgodnie z postanowieniami takiej uchwały, z zastrzeżeniem odpowiednich postanowień Statutu oraz regulaminu Zarządu, odnoszących się w szczególności do reprezentacji Spółki.

Uchwały Zarządu zapadają bezwzględną większością głosów w obecności więcej niż połowy członków Zarządu. Uchwały Zarządu mogą być podejmowane podczas posiedzeń jak również za pośrednictwem środków bezpośredniego porozumiewania się na odległość oraz w trybie pisemnym.

Zarząd ma obowiązek przed zawarciem przez Spółkę istotnej umowy z podmiotem powiązany, zwrócić się do Rady Nadzorczej Spółki o wyrażenie zgody na zawarcie takiej umowy.

Członkowie Zarządu powinni uczestniczyć w obradach Walnego Zgromadzenia w składzie umożliwiającym udzielenie merytorycznej odpowiedzi na pytania zadawane w trakcie Walnego Zgromadzenia. Udział Prezesa Zarządu w obradach Walnego Zgromadzenia jest obowiązkowy.

Zgodnie z § 9 Statutu Spółki Zarząd Spółki został upoważniony do dokonania jednego albo większej liczby podwyższeń kapitału zakładowego Spółki, łącznie o kwotę nie większą niż 1.116.750,00 zł. Upoważnienie to zostało przyznane Zarządowi na mocy uchwały Zwyczajnego Walnego Zgromadzenia Spółki podjętej w dniu 20 maja 2011 roku. Przedmiotowe upoważnienie zostało udzielone do dnia 20 kwietnia 2014 roku. W oparciu o to upoważnienie, Zarząd Spółki mógł wydawać akcje zarówno w zamian za wkłady pieniężne, jak i niepieniężne (aporty). Ponadto, w ramach upoważnienia, Zarząd miał prawo także emitować warranty subskrypcyjne. Zarząd Spółki był także upoważniony, za zgodą Rady Nadzorczej, do pozbawienia akcjonariuszy w całości lub części prawa poboru akcji lub warrantów subskrypcyjnych wyemitowanych na podstawie tego upoważnienia.

Na mocy uchwały podjętej w dniu 25 czerwca 2014 roku przez Zwyczajne Walne Zgromadzenie Spółki, Zarząd został upoważniony w rozumieniu art. 393 pkt 6 k.s.h. do nabycia akcji własnych Spółki. Przedmiotem nabycia mogą być wyłącznie w pełni pokryte akcje Spółki. Nabycie akcji własnych Spółki może nastąpić w szczególności, lecz nie wyłącznie, poprzez:

- a) składanie zleceń maklerskich;
- b) zawieranie transakcji pakietowych;
- c) zawieranie transakcji poza obrotem zorganizowanym;
- d) ogłoszenie wezwania.

Przedmiotem nabycia mogą być akcje własne Spółki w liczbie nie większej niż 20% ogólnej liczby akcji Spółki, co odpowiadać powinno nie więcej niż 20% kapitału zakładowego Spółki.

Nabywanie akcji może następować w okresie nie dłuższym niż do dnia 25 czerwca 2019 roku za cenę nie niższą niż 0,01 zł (słownie: jeden grosz) i nie wyższą niż 3,00 zł (słownie: trzy złote) za jedną akcję.

Walne Zgromadzenie upoważniło Zarząd Spółki do podjęcia wszelkich czynności faktycznych i prawnych niezbędnych do nabycia akcji własnych Spółki zgodnie z treścią ww. uchwały. Zarząd Spółki jest upoważniony do określenia pozostałych zasad nabywania akcji własnych Spółki, w zakresie nieuregulowanym ww. uchwale.

6.3.1.3 Stan posiadania akcji Spółki i jednostek powiązanych przez członków Zarządu

Pan Maciej Hazubski pełniący funkcję Prezes Zarządu jest akcjonariuszem IQ Partners S.A. poprzez spółkę Altraves Limited w Nikozji, w której Pan Maciej Hazubski posiada wraz z małżonką 100% udziałów. Poprzez Altraves Limited w Nikozji posiada 5.000.000 akcji o wartości nominalnej 5.000.000 zł, stanowiących 22,37% kapitału zakładowego IQ Partners S.A. oraz dających 22,37% głosów na walnym zgromadzeniu Spółki oraz 100.000 akcji B2BPartner S.A. o wartości nominalnej 10.000 zł, stanowiących 0,66% kapitału zakładowego spółki B2BPartner S.A. oraz dających 0,66% głosów na walnym zgromadzeniu tej spółki.

Pan Wojciech Przyłęcki pełniący funkcję Wiceprezesa Zarządu jest akcjonariuszem IQ Partners S.A. Posiada bezpośrednio 5.197 akcji o wartości nominalnej 5.197,00 zł, które stanowią 0,02% kapitału zakładowego i uprawniających do 5.197 głosów na walnym zgromadzeniu oraz pośrednio poprzez kontrolowaną przez siebie spółkę Sumixam Limited w Nikozji (Republika Cypru) 4.800.000 akcji o wartości nominalnej 4.800.000,00 zł, stanowiących 21,47% kapitału zakładowego i uprawniających do 4.800.000 głosów na walnym zgromadzeniu. Pan Wojciech Przyłęcki posiada również bezpośrednio 30.364 akcji B2BPartner S.A. o wartości nominalnej 3.036,40 zł, stanowiących 0,2% kapitału zakładowego spółki B2BPartner S.A. oraz dających 0,2% głosów na walnym zgromadzeniu tej spółki oraz pośrednio poprzez kontrolowaną przez siebie spółkę Sumixam Limited w Nikozji (Republika Cypru) 72.818 akcji Acrebit S.A. o wartości nominalnej 7.281,80 zł stanowiących 2,62% kapitału zakładowego i dających taki sam procent głosów na walnym zgromadzeniu Acrebit S.A.

6.3.1.4 Wynagrodzenie, nagrody i warunki umów o pracę członków Zarządu

Wynagrodzenie Zarządu w 2014 roku

Pan Maciej Hazubski pełniący funkcję Prezesa Zarządu, w 2014 roku otrzymał ze Spółki wynagrodzenie z tytułu pełnienia funkcji w wysokości 165.000,00 PLN brutto oraz następujące wynagrodzenie ze spółek zależnych od Spółki:

- w spółce InQbe sp. z o.o. w okresie od stycznia do grudnia 2014 roku wynagrodzenie z tytułu umowy o pracę (1/2 etatu) w wysokości 41.250,00 PLN brutto;
- w spółce Ventures Hub sp. z o.o. w okresie od stycznia do grudnia 2014 roku wynagrodzenie z tytułu umowy o pracę (1 etat) w wysokości 110.000,00 PLN brutto;

co daje łącznie wysokość 316.250,00 PLN brutto (za okres pełnienia funkcji w okresie 1 stycznia 2014 roku - 31 grudnia 2014 roku).

Pan Wojciech Przyłęcki pełniący funkcję Wiceprezesa Zarządu, w 2014 roku otrzymał ze Spółki wynagrodzenie z tytułu pełnienia funkcji w wysokości 165.000,00 PLN brutto oraz następujące wynagrodzenie ze spółek zależnych od Spółki:

- w spółce InQbe sp. z o.o. w okresie od stycznia do grudnia 2014 roku wynagrodzenie z tytułu umowy o pracę (1 etatu) w wysokości 115.500,00 PLN brutto;
- w spółce Ventures Hub sp. z o.o. w okresie od stycznia do grudnia 2014 roku wynagrodzenie z tytułu umowy o pracę (1/4 etatu) w wysokości 38.500,00 PLN brutto;

co daje łącznie wysokość 319.000,00 PLN brutto (za okres pełnienia funkcji w okresie: 1 stycznia 2014 roku - 31 grudnia 2014 roku).

W 2014 roku nie zostało wypłacone członkom Zarządu wynagrodzenie w formie opcji na akcje. Przepisy korporacyjne Spółki nie przewidują uprawnienia dla członków Zarządu do otrzymania wynagrodzenia w formie opcji na akcje.

Członkowie Zarządu mogli korzystać z samochodów służbowych wyłącznie dla celów służbowych – nie zostały z nimi zawarte żadne porozumienia dotyczące wykorzystania samochodów dla celów prywatnych. Spółka ani jej podmioty zależne nie przyznały powyższym osobom świadczeń w naturze.

W roku 2014 wynagrodzenie członkom Zarządu wypłacane było przez Spółkę na podstawie powołania a przez spółki zależne IQ Partners S.A. na podstawie umów o pracę.

Zasady wynagradzania zarządu

Rada Nadzorcza, zgodnie z art. 378 § 1 Kodeksu spółek handlowych, ustaliła w dniu 25 czerwca 2014 roku wynagrodzenie dla członków Zarządu nowej kadencji, w tym dla Pana Maciej Hazubskiego oraz Pana Wojciecha Przyłęckiego z tytułu powołania, na kwotę 15.000 PLN brutto miesięcznie.

Pan Maciej Hazubski (Prezes Zarządu) jest zatrudniony w dwóch spółkach zależnych od Spółki:

- w spółce InQbe sp. z o.o. na podstawie umowy o pracę (1/2 etatu) na czas nieokreślony, przewidującej wynagrodzenie w wysokości 3.750,00 PLN brutto miesięcznie;
- w spółce Ventures Hub sp. z o.o. na podstawie umowy o pracę (1 etat) na czas nieokreślony, przewidującej wynagrodzenie w wysokości 10.000,00 PLN brutto miesięcznie;

w których to spółkach w odniesieniu do świadczeń wypłacanych w chwili rozwiązania tej umowy zastosowanie znajdują przepisy Kodeksu pracy.

Pan Wojciech Przyłęcki (Wiceprezes Zarządu) jest zatrudniony w dwóch spółkach zależnych od Spółki:

- w spółce InQbe sp. z o.o. na podstawie umowy o pracę (1 etatu) na czas nieokreślony, przewidującej wynagrodzenie w wysokości 10.500,00 PLN brutto miesięcznie;
- w spółce Ventures Hub sp. z o.o. na podstawie umowy o pracę (1/4 etatu) na czas nieokreślony, przewidującej wynagrodzenie w wysokości 3.500,00 PLN brutto miesięcznie;

w których to spółkach w odniesieniu do świadczeń wypłacanych w chwili rozwiązania tej umowy zastosowanie znajdują przepisy Kodeksu pracy.

6.3.1.5 Umowy zawarte z osobami zarządzającymi, przewidujące rekompensatę w przypadku ich rezygnacji lub zwolnienia z zajmowanego stanowiska bez ważnej przyczyny lub gdy ich odwołanie lub zwolnienie następuje z powodu połączenia Spółki przez przejęcie

Spółka nie zawierała z osobami zarządzającymi umów przewidujących rekompensatę w przypadku ich rezygnacji lub zwolnienia z zajmowanego stanowiska bez ważnej przyczyny lub gdy ich odwołanie lub zwolnienie następuje z powodu połączenia Spółki przez przejęcie.

6.3.2 Rada Nadzorcza

6.3.2.1 Skład osobowy, jego zmiany i zasady powoływania członków Rady Nadzorczej

Rada Nadzorcza składa się z nie mniej niż z pięciu i nie więcej niż siedmiu członków powoływanych i odwoływanych przez Walne Zgromadzenia, z zastrzeżeniem uprawnienia do powołania członków Rady Nadzorczej pierwszej kadencji na rzecz wspólników spółek uczestniczących w połączeniu, w wyniku którego powstała Spółka. Członkowie Rady Nadzorczej powoływani są na wspólną trzyletnią kadencję. Co najmniej dwóch członków Rady Nadzorczej powinno spełniać kryteria niezależności, w zakresie wskazanym w Statucie Spółki, z zastrzeżeniem, że niedopełnienie przedmiotowego wymogu nie ma wpływu na możliwość podejmowania przez Radę Nadzorczą czynności, w tym na ważność uchwał. Członkom Rady Nadzorczej przysługuje wynagrodzenia, którego wysokość określa uchwała Walnego Zgromadzenia Spółki.

W okresie od 1 stycznia 2014 roku do 30 czerwca 2014 roku skład oraz zakres kompetencji Rady Nadzorczej przedstawiały się następująco:

- | | |
|----------------------|--------------------------------|
| - Piotr Bolmiński | Przewodniczący Rady Nadzorczej |
| - Rafał Rachalewski | Członek Rady Nadzorczej |
| - Andrzej Frąckowiak | Członek Rady Nadzorczej |
| - Anna Kajkowska | Członek Rady Nadzorczej |
| - Małgorzata Jurga | Członek Rady Nadzorczej |

W dniu 25 czerwca 2014 roku Zwyczajne Walne Zgromadzenie IQ Partners S.A. powołało pięciosobową Radę Nadzorczą IQ Partners S.A. na kolejną wspólną kadencję. Skład Rady Nadzorczej Spółki nie uległ zmianie i jest następujący: Piotr Bolmiński, Andrzej Frąckowiak, Małgorzata Jurga, Anna Kajkowska, Rafał Rachalewski. W tym samym dniu Rada Nadzorcza działając na podstawie §23 ust. 1 Statutu Spółki oraz §3 ust. 1 Regulaminu Rady Nadzorczej Spółki IQ Partners S.A., powołała Pana Piotra Bolmińskiego na Przewodniczącą Rady Nadzorczej.

Do dnia publikacji niniejszego sprawozdania skład oraz zakres kompetencji Rady Nadzorczej nie uległ zmianie.

6.3.2.2 Uprawnienia Rady Nadzorczej

Rada Nadzorcza wybiera ze swego składu Przewodniczącą, a także może wyłonić ze swojego grona osoby pełniące inne funkcje w Radzie Nadzorczej. W przypadku nieobecności Przewodniczącej Rady Nadzorczej, może ona upoważnić na piśmie innego członka Rady Nadzorczej do wykonywania jego zadań.

Posiedzenia Rady Nadzorczej zwoływane są w razie potrzeby, nie rzadziej jednak niż raz na dwa miesiące. Posiedzenia Rady Nadzorczej zwołuje Przewodniczący Rady Nadzorczej w formie pisemnej, podając proponowany porządek obrad. W posiedzeniu Rady Nadzorczej mogą uczestniczyć z głosem doradczym członkowie Zarządu oraz inne zaproszone osoby. Członkowie Rady Nadzorczej mogą brać udział w podejmowaniu uchwał, oddając swój głos na piśmie za pośrednictwem innego członka Rady Nadzorczej, w trybie pisemnym (obiegowym) oraz przy wykorzystaniu środków bezpośredniego porozumiewania się na odległość. Uchwała podjęta w trybie obiegowym lub przy wykorzystaniu środków bezpośredniego porozumiewania się na odległość jest ważna jeżeli wszyscy członkowie Rady Nadzorczej zostali powiadomieni o treści projektu uchwały. Uchwały Rady Nadzorczej zapadają, jeżeli na posiedzenie Rady Nadzorczej zostali zaproszeni wszyscy jej członkowie.

Rada Nadzorcza wykonuje swoje obowiązki kolegiально, może jednak delegować swoich członków do samodzielnego pełnienia określonych czynności nadzorczych. Członek Rady Nadzorczej powinien podejmować odpowiednie działania, aby Rada Nadzorcza otrzymywała informacje o istotnych sprawach dotyczących Spółki. Każdy członek Rady Nadzorczej powinien kierować się w swoim postępowaniu interesem Spółki oraz niezależnością opinii i sądów, a w szczególności: (i) nie przyjmować nieuzasadnionych korzyści, które mogłyby rzutować negatywnie na ocenę niezależności jego opinii i sądów, (ii) wyrażnie zgłaszać swój sprzeciw i zdanie odrębne w przypadku uznania, że decyzja Rady Nadzorczej stoi w sprzeczności z interesem Spółki. Członek Rady Nadzorczej powinien poinformować pozostałych członków o zaistniałym konflikcie interesów oraz nie uczestniczyć w obradach, ani nie brać udziału w głosowaniu w sprawie, w której zaistniał konflikt interesów. Członkowie Rady Nadzorczej zobowiązani są powstrzymać się od wykorzystywania informacji poufnej przy dokonywaniu czynności prawnych, mających za przedmiot akcje Spółki oraz informować Spółkę o dokonaniu takich czynności.

Rada Nadzorcza: (i) co najmniej raz w roku sporządza i przedstawia zwyczajnemu Walnemu Zgromadzeniu zwięzłą ocenę sytuacji Spółki, (ii) raz w roku dokonuje i przedstawia zwyczajnemu Walnemu Zgromadzeniu ocenę swojej pracy, (iii) rozpatruje i opiniuje sprawy, mające być przedmiotem uchwał Walnego Zgromadzenia.

Członkowie Rady Nadzorczej powinni uczestniczyć w obradach Walnego Zgromadzenia w składzie umożliwiającym udzielenie merytorycznej odpowiedzi na pytania zadawane w trakcie Walnego Zgromadzenia.

Członek Rady Nadzorczej powinien przekazać Zarządowi Spółki informację na temat swoich powiązań z akcjonariuszem Spółki dysponującym akcjami reprezentującymi nie mniej niż 5% ogólnej liczby głosów na Walnym Zgromadzeniu Spółki. Obowiązek ten dotyczy powiązań natury ekonomicznej, rodzinnej lub innej, mogących mieć wpływ na stanowisko członka Rady Nadzorczej w sprawie rozstrzyganej przez Radę.

Rada Nadzorcza jest zobowiązana tworzyć w obrębie składu Rady komitet audytu oraz komitet nominacji i wynagrodzeń, chyba, że w jej skład wchodzi pięciu członków. Do wskazanych komitetów powołuje się po co najmniej jednym członku niezależnym, z zastrzeżeniem, że w przypadku komitetu audytu jest to osoba posiadająca kwalifikacje i doświadczenie w zakresie rachunkowości i finansów.

6.3.2.3 Stan posiadania akcji Spółki i jednostek powiązanych przez członków Rady Nadzorczej

Według stanu wiedzy Zarządu IQ Partners S.A. na dzień 19 marca 2015 roku ilość akcji posiadanych przez osoby nadzorujące Spółkę Emitenta przedstawia się następująco:

Imię i nazwisko	Stanowisko	Liczba akcji na dzień 19.03.2015 r.	Wartość nominalna udziałów/akcji
Piotr Bolmiński	Przewodniczący RN	14.000	14 000,00 PLN
Andrzej Frąckowiak	Członek RN	250.200	250 200,00 PLN
Rafał Rachalewski	Członek RN	0	0 PLN
Małgorzata Jurga	Członek RN	0	0 PLN
Anna Kajkowska	Członek RN	0	0 PLN

Według stanu wiedzy Zarządu IQ Partners S.A. na dzień 19 marca 2015 roku ilość akcji posiadanych przez osoby nadzorujące Spółkę w jednostkach powiązanych przedstawia się następująco:

Imię i nazwisko	Stanowisko	Nazwa spółki	Liczba udziałów/akcji na dzień 19.03.2015 r.	Wartość nominalna udziałów/akcji
Andrzej Frąckowiak	Członek RN	Mobile Partner S.A.	61 188	6 118,80 PLN

6.3.2.4 Wynagrodzenie, nagrody i warunki umów o pracę członków Rady Nadzorczej

W roku 2014 wynagrodzenie członkom Rady Nadzorczej wypłacane było na podstawie powołania.

Walne Zgromadzenie, zgodnie z § 31 Statutu, uchwaliło w dniu 11 października 2007 roku wysokość wynagrodzenia członków Rady Nadzorczej, zgodnie z którym wynagrodzenie członka Rady Nadzorczej wynosi 500 PLN brutto miesięcznie, natomiast wynagrodzenie Przewodniczącego Rady Nadzorczej wynosi 600 PLN brutto miesięcznie.

W 2014 roku Spółka wypłaciła członkom Rady Nadzorczej wynagrodzenie w następującej wysokości:

- Piotr Bolmiński (Przewodniczący Rady Nadzorczej), otrzymał wynagrodzenie w łącznej wysokości 6.600 PLN brutto - za okres pełnienia funkcji od dnia 1 stycznia 2014 roku do dnia 31 grudnia 2014 roku;
- Andrzej Frąckowiak (członek Rady Nadzorczej) otrzymał wynagrodzenie w łącznej wysokości 5.500 PLN brutto - za okres pełnienia funkcji od dnia 1 stycznia 2014 roku do dnia 31 grudnia 2014 roku;
- Rafał Rachalewski (członek Rady Nadzorczej) otrzymał wynagrodzenie w łącznej wysokości 5.500 PLN brutto - za okres pełnienia funkcji od dnia 1 stycznia 2014 roku do dnia 31 grudnia 2014 roku;
- Małgorzata Jurga (członek Rady Nadzorczej) otrzymała wynagrodzenie w łącznej wysokości 5.500 PLN brutto – za okres pełnienia funkcji od dnia 1 stycznia 2014 roku do dnia 31 grudnia 2014 roku;
- Anna Kajkowska (członek Rady Nadzorczej) otrzymała wynagrodzenie w łącznej wysokości 5.500 PLN brutto – za okres pełnienia funkcji od dnia 1 stycznia 2014 roku do dnia 31 grudnia 2014 roku.

W 2014 roku nie zostało wypłacone osobom nadzorującym wynagrodzenie w formie opcji na akcje. Przepisy korporacyjne Spółki nie przewidują uprawnień dla członków Rady Nadzorczej do otrzymania wynagrodzenia w formie opcji na akcje.

Członkowie Rady Nadzorczej nie korzystali z samochodów służbowych. Spółka nie przyznała powyższym osobom świadczeń w naturze.

Podmioty zależne IQ Partners S.A. w 2014 roku nie wypłacały powyższym osobom wynagrodzenia ani nie przyznawały im świadczeń w naturze.

6.3.3 Walne Zgromadzenie

Zasady zwoływania Walnych Zgromadzeń, włącznie z zasadami uczestnictwa w nich reguluje Kodeks spółek handlowych, Statut Spółki oraz regulamin Walnego Zgromadzenia obowiązujący w Spółce.

Zwyczajne Walne Zgromadzenie zwołuje Zarząd Spółki i powinno odbyć się w terminie sześciu miesięcy po upływie każdego roku obrotowego Spółki. Radzie Nadzorczej przysługuje prawo zwołania Zwyczajnego Walnego Zgromadzenia, jeżeli Zarząd nie zwoła go w terminie określonym w Kodeksie spółek handlowych.

Nadzwyczajne Walne Zgromadzenie zwoływane jest w miarę potrzeby przez Zarząd Spółki z własnej inicjatywy lub na wniosek Rady Nadzorczej, lub akcjonariusza (akcjonariuszy) reprezentującego co najmniej 1/20 kapitału zakładowego Spółki, który zgłosił takie żądanie na piśmie lub w formie elektronicznej. Akcjonariusze ci mogą również żądać umieszczenia określonych spraw w porządku obrad najbliższego Walnego Zgromadzenia - żądanie to powinno zostać zgłoszone Zarządowi nie później niż na dwadzieścia jeden dni przed wyznaczonym terminem Walnego Zgromadzenia.

Akcjonariusze reprezentujący co najmniej 50% kapitału zakładowego lub co najmniej połowę głosów w Spółce mogą zwołać Nadzwyczajne Walne Zgromadzenie i wyznaczają przy tym jego przewodniczącego.

Rada Nadzorcza ma prawo zwołania Nadzwyczajnego Walnego Zgromadzenia w przypadku, gdy zwołanie go uzna za wskazane.

Jeśli Zarząd nie zwoła Nadzwyczajnego Walnego Zgromadzenia w terminie dwóch tygodni od daty złożenia stosownego wniosku przez akcjonariusza lub akcjonariuszy reprezentujących co najmniej 1/20 kapitału zakładowego Spółki, wówczas akcjonariusz lub akcjonariusze składający ten wniosek mogą zwołać Nadzwyczajne Walne Zgromadzenie, jeśli uzyskają upoważnienie sądu rejestrowego. W takim przypadku, sąd rejestrowy wyznacza przewodniczącego Walnego Zgromadzenia.

Walne Zgromadzenia odbywają się w siedzibie Spółki, w Warszawie. Od momentu, gdy akcje Spółki stały się przedmiotem obrotu giełdowego, Walne Zgromadzenie może odbywać się także w miejscowości będącej siedzibą spółki prowadzącej giełdę, na której akcje Spółki są przedmiotem obrotu.

Walne Zgromadzenie zwołuje się poprzez ogłoszenie na stronie internetowej Spółki lub w sposób określony dla przekazywania informacji bieżących zgodnie z przepisami o ofercie publicznej i warunkach wprowadzania instrumentów finansowych do publicznego obrotu oraz o spółkach publicznych. Ogłoszenie o zwołaniu Walnego Zgromadzenia powinno być dokonane co najmniej na dwadzieścia sześć dni przed terminem Walnego Zgromadzenia.

Akcjonariusze mogą uczestniczyć w Walnym Zgromadzeniu oraz wykonywać prawo głosu osobiście lub poprzez pełnomocników. Pełnomocnictwa do uczestniczenia w walnym zgromadzeniu i do głosowania powinny być udzielone na piśmie lub w postaci elektronicznej oraz dołączone przez Zarząd do księgi protokołów.

Każda akcja Spółki zapewnia jeden głos na Walnym Zgromadzeniu. Walne Zgromadzenie może podejmować uchwały pod warunkiem udziału w nim akcjonariuszy reprezentujących co najmniej 25 % kapitału zakładowego Spółki (§ 35 Statutu). Uchwały Walnego Zgromadzenia zapadają bezwzględną większością głosów oddanych, z zastrzeżeniem postanowień Kodeksu spółek handlowych i Statutu Spółki.

Większości dwóch trzecich głosów wymaga w szczególności podjęcie uchwały w sprawie:

- 1) przerwy w obradach Walnego Zgromadzenia,
- 2) istotnej zmiany przedmiotu działalności Spółki, przy czym podjęcie takiej uchwały wymaga ponadto przeprowadzenia jawnego głosowania i obecności osób reprezentujących co najmniej połowę kapitału zakładowego.

Większości trzech czwartych głosów wymaga w szczególności podjęcie uchwał w sprawie:

- 1) zmiany Statutu,
- 2) umorzenia akcji Spółki,
- 3) emisji obligacji zamiennych na akcje oraz obligacji z prawem pierwszeństwa objęcia akcji,
- 4) obniżenia kapitału zakładowego,
- 5) rozwiązania Spółki, z zastrzeżeniem, że gdy bilans sporządzony przez Zarząd wykaże stratę przewyższającą sumę kapitałów zapasowego i rezerwowych oraz jedną trzecią kapitału zakładowego, przedmiotowa uchwała wymaga bezwzględnej większości.

Większości trzech czwartych wymaga ponadto usunięcie danego punktu z porządku obrad Walnego Zgromadzenia lub zaniechanie rozpatrywania sprawy ujętej w porządku obrad Walnego Zgromadzenia.

Nabycie i zbycie przez Spółkę nieruchomości, użytkowania wieczystego lub udziału w nieruchomości nie wymaga uchwały Walnego Zgromadzenia.

Szczegółowe zasady odbywania Walnych Zgromadzeń określa regulamin Walnego Zgromadzenia.

6.3.4 Powołane Komitety

W roku obrotowym 2014, jak również do dnia publikacji niniejszego sprawozdania w obrębie Rady Nadzorczej nie zostały powołane komitety do zadań szczególnych.

W związku z pięcioosobowym składem Rady Nadzorczej zadania Komitetu Audytu wskazane w *Ustawie o biegłych rewidentach* wykonuje cała Rada Nadzorcza.

Do ustawowych zadań w tym zakresie należą w szczególności:

- monitorowanie procesu sprawozdawczości finansowej;
- monitorowanie skuteczności systemów kontroli wewnętrznej, audytu wewnętrznego oraz zarządzania ryzykiem;
- monitorowanie wykonywania czynności rewizji finansowej;
- monitorowanie niezależności biegłego rewidenta i podmiotu uprawnionego do badania sprawozdań finansowych, w tym w przypadku świadczenia usług, o których mowa w art. 48 ust. 2 Ustawy o biegłych rewidentach, takich jak np. usługowe prowadzenie ksiąg rachunkowych i podatkowych, doradztwo podatkowe.

Ponadto wykonując zadania Komitetu Audytu Rada Nadzorcza zapoznaje się z pisemnymi informacjami podmiotu uprawnionego do badania sprawozdań finansowych o istotnych kwestiach dotyczących czynności rewizji finansowej, w tym w szczególności o znaczących nieprawidłowościach systemu kontroli wewnętrznej jednostki w odniesieniu do procesu sprawozdawczości finansowej, zagrożeniach niezależności podmiotu uprawnionego do badania sprawozdań finansowych oraz czynnościach zastosowanych w celu ograniczenia tych zagrożeń.

6.4 Zasady zmiany statutu Jednostki Dominującej

Wszelkie zmiany Statutu Jednostki Dominującej dokonywane są zgodnie z postanowieniami Kodeksu spółek handlowych. Uchwały w sprawie zmiany Statutu IQ Partners S.A. podejmuje Walne Zgromadzenie Spółki. Do przyjęcia jednolitego tekstu Statutu, przygotowanego przez Zarząd Spółki, może zostać upoważniona przez Walne Zgromadzenie Spółki Rada Nadzorcza.

6.5 Główne cechy systemów kontroli wewnętrznej i zarządzania ryzykiem w odniesieniu do procesu sporządzania sprawozdań finansowych i skonsolidowanych sprawozdań finansowych

Zarząd Spółki jest odpowiedzialny za system kontroli wewnętrznej w Spółce i jego skuteczność w procesie sporządzania sprawozdań finansowych oraz raportów okresowych przygotowywanych i publikowanych zgodnie z obowiązującymi zasadami *rozporządzenia Ministra Finansów z dnia 19 lutego 2009 r. w sprawie informacji bieżących i okresowych przekazywanych przez emitentów papierów wartościowych oraz warunków uznawania za równoważne informacji wymaganych przepisami prawa państwa niebędącego państwem członkowskim (Dz. U. Nr 33, poz. 259 z póź. zm.)*.

Jednym z podstawowych elementów kontroli poprawności procesu sporządzania publikowanych sprawozdań finansowych jest ich weryfikacja przez niezależnego audytora zewnętrznego. Weryfikacja ta polega przede wszystkim na przeglądzie półrocznego jednostkowego i skonsolidowanego sprawozdania finansowego Spółki oraz badaniu rocznego jednostkowego i skonsolidowanego sprawozdania finansowego Spółki i Grupy Kapitałowej.

Audytora zewnętrznego sporządza raport z przeglądu półrocznych sprawozdań finansowych oraz wydaje opinie i sporządza raport na temat rocznych sprawozdań finansowych Spółki i Grupy Kapitałowej.

Podstawowymi systemami kontroli wewnętrznej w odniesieniu do procesu sporządzania sprawozdań finansowych są:

- wewnętrzny podział obowiązków w procesie przygotowywania sprawozdań finansowych;
- bieżący nadzór nad pracą podmiotu, któremu powierzono prowadzenie ksiąg Spółki;

- autoryzacja sprawozdań finansowych przed publicznym ogłoszeniem;
- okresowy przegląd i badanie sprawozdań finansowych przez biegłego rewidenta.

Nadzór nad funkcjonowaniem m.in. systemu kontroli wewnętrznej i działalności Spółki sprawuje Rada Nadzorcza.

W IQ Partners S.A. nie funkcjonuje samodzielne stanowisko głównego księgowego, natomiast prowadzenie ksiąg handlowych Spółki jest zlecone na podstawie umowy, podmiotowi zewnętrznemu posiadającemu uprawnienia do usługowego prowadzenia ksiąg rachunkowych - Forum Rachunkowości sp. z o.o. z siedzibą w Warszawie, który wspólnie z zarządem Emitenta zapewnia pełną kontrolę nad systemem kontroli wewnętrznej i zarządzaniem ryzykiem w odniesieniu do sprawozdawczości finansowej.

Dokumenty korporacyjne Spółki w tym Statut Spółki, Regulamin Rady Nadzorczej oraz Regulamin Walnego Zgromadzenia dostępne są na stronie internetowej www.iqpartners.pl.

7 POZOSTAŁE INFORMACJE

7.1 Postępowania sądowe, administracyjne i arbitrażowe

Zgodnie z wiedzą Emitenta na dzień 31 grudnia 2014 roku jak również na dzień publikacji niniejszego sprawozdania tj. na dzień 19 marca 2015 roku Jednostka Dominująca oraz żadna ze spółek z Grupy Kapitałowej IQ Partners nie jest stroną postępowań toczących się przed sądem, organem właściwym dla postępowania arbitrażowego lub organem administracji publicznej dotyczących zobowiązań albo wierzytelności IQ Partners S.A. lub jednostki od niego zależnej, których wartość stanowi co najmniej 10 % kapitałów własnych IQ Partners S.A.

IQ Partners S.A. lub jednostka od niego zależna nie jest również stroną postępowań toczących się przed sądem, organem właściwym dla postępowania arbitrażowego lub organem administracji publicznej dotyczących zobowiązań oraz wierzytelności, których łączna wartość stanowi odpowiednio co najmniej 10 % kapitałów własnych IQ Partners S.A.

7.2 Informacje o podmiocie uprawnionym do badania sprawozdań finansowych

Podmiotem uprawnionym do badania sprawozdania finansowego IQ Partners S.A. sporządzonego na dzień 31 grudnia 2014 roku oraz skonsolidowanego sprawozdania finansowego Grupy Kapitałowej IQ Partners sporządzonego na dzień 31 grudnia 2014 roku, zgodnie z uchwałą Rady Nadzorczej IQ Partner S.A., została wybrana firma WBS Audyt sp. z o.o. z siedzibą w Warszawie przy ul. Grzybowskiej 4 lok. U9B, wpisaną do Rejestru Przedsiębiorców przez Sąd Rejonowy dla m.st. Warszawy w Warszawie, XII Wydział Gospodarczy Krajowego Rejestru Sądowego pod numerem KRS 000099028, wpisaną na listę podmiotów uprawnionych do badania sprawozdań finansowych (prowadzoną przez Krajową Izbę Biegłych Rewidentów) pod numerem 3685. Umowa z ww. podmiotem została zawarta w dniu 25 czerwca 2014 roku. Umowa, o której mowa powyżej obowiązuje na okres wykonania jej przedmiotu. W 2014 roku wynagrodzenie należne dla ww. podmiotu wyniosło łącznie 36.000,00 zł netto. Wynagrodzenie z tytułu przeprowadzenia przeglądu jednostkowego sprawozdania finansowego IQ Partners S.A. sporządzonego na dzień 30 czerwca 2014 roku oraz skonsolidowanego sprawozdania finansowego Grupy Kapitałowej IQ Partners sporządzonego na dzień 30 czerwca 2014 r. wyniosło 11.000 zł netto natomiast wynagrodzenie z tytułu badania jednostkowego sprawozdania finansowego za 2014 rok oraz badania skonsolidowanego sprawozdania finansowego za 2014 rok wynosi 25.000 zł netto.

Podmiotem uprawnionym do badania sprawozdania finansowego IQ Partners S.A. sporządzonego na dzień 31 grudnia 2013 roku oraz skonsolidowanego sprawozdania finansowego Grupy Kapitałowej IQ Partners sporządzonego na dzień 31 grudnia 2013 roku była spółka WBS Audyt sp. z o.o. z siedzibą w Warszawie wpisana na listę podmiotów uprawnionych do badania sprawozdań finansowych pod nr 3685. Wynagrodzenie ww. podmiotu wyniosło 33.000,00 zł netto i obejmowało wynagrodzenie z tytułu przeprowadzenia przeglądu jednostkowego sprawozdania finansowego IQ Partners S.A. sporządzonego na dzień 30 czerwca 2013 roku oraz skonsolidowanego sprawozdania finansowego Grupy Kapitałowej IQ Partners sporządzonego na dzień 30 czerwca 2013 r. oraz wynagrodzenie z tytułu badania jednostkowego sprawozdania finansowego za 2013 rok oraz badania skonsolidowanego sprawozdania finansowego za 2013 rok.

7.3 Program akcji pracowniczych

W Spółce nie funkcjonuje program akcji pracowniczych.

7.4 Ważniejsze osiągnięcia w dziedzinie badań i rozwoju

IQ Partners S.A. nie prowadziła w 2014 roku działalności badawczo-rozwojowej ani nie ponosiła wydatków na prace badawczo-rozwojowe, przy czym IQ Partners S.A. posiada w swoim portfelu spółki, które prowadziły prace badawczo-rozwojowe. Informacja o działalności spółek portfelowych została zamieszczona w punkcie *Powiązania organizacyjne i kapitałowe* powyżej.

Podpis wszystkich Członków Zarządu

19.03.2015r.	Maciej Hazubski	Prezes Zarządu	
.....
<i>data</i>	<i>imię i nazwisko</i>	<i>stanowisko/funkcja</i>	<i>podpis</i>

19.03.2015r.	Wojciech Przyłęcki	Wiceprezes Zarządu	
.....
<i>data</i>	<i>imię i nazwisko</i>	<i>stanowisko/funkcja</i>	<i>podpis</i>