

**KOMISJA NADZORU FINANSOWEGO**

**Skonsolidowany raport kwartalny QSr 1/ 2015**

(zgodnie z § 82 ust. 2 i § 83 ust. 1 Rozporządzenia Ministra Finansów z dnia 19 lutego 2009 r. - Dz. U. Nr 33, poz. 259)  
dla emitentów papierów wartościowych prowadzących działalność wytwórczą, budowlaną, handlową lub usługową

za pierwszy kwartał roku obrotowego 2015 obejmujący okres 1 stycznia 2015 r. do 31 marca 2015 r.

zawierający skrócone skonsolidowane sprawozdanie finansowe według: MSR/MSSF

w walucie: PLN

oraz skrócone sprawozdanie finansowe według: MSR/MSSF

w walucie: PLN

data przekazania 13 maja 2015 r.

<b>IMPEXMETAL S.A.</b> (pełna nazwa emitenta)	
<b>IMPEXMET</b> (skrótowa nazwa emitenta)	<b>Metalowy (met)</b> (sektor wg klasyfikacji GPW w Warszawie)
<b>00-842</b> (kod pocztowy)	<b>Warszawa</b> (miejsowość)
<b>Łucka</b> (ulica)	<b>7/9</b> (numer)
<b>022 658 65 68</b> (telefon)	<b>022 658 64 05</b> (fax)
<b>info@impexmetal.com.pl</b> (e-mail)	<b>www.impexmetal.com.pl</b> (www)
<b>525-00-03-551</b> (NIP)	<b>011135378</b> (REGON)

WYBRANE DANE FINANSOWE	w tys. PLN		w tys. EUR	
	1.01. – 31.03.2015	1.01. – 31.03.2014	1.01. – 31.03.2015	1.01. – 31.03.2014
dane dotyczące śródrocznego skróconego SKONSOLIDOWANEGO sprawozdania finansowego				
I. Przychody ze sprzedaży	871 412	644 160	210 034	153 759
II. Zysk (strata) na działalności operacyjnej	26 931	13 688	6 491	3 267
III. Zysk (strata) brutto przed opodatkowaniem	21 993	12 465	5 301	2 975
IV. Zysk (strata) netto z działalności kontynuowanej przypadający akcjonariuszom jednostki dominującej	17 549	8 817	4 230	2 105
V. Zysk (strata) netto	19 772	8 864	4 766	2 116
VI. Zysk (strata) netto przypadający akcjonariuszom jednostki dominującej	18 292	8 333	4 409	1 989
VII. Przepływy pieniężne netto z działalności operacyjnej	(6 672)	44 819	(1 608)	10 698
VIII. Przepływy pieniężne netto z działalności inwestycyjnej	(31 310)	(32 852)	(7 547)	(7 842)
IX. Przepływy pieniężne netto z działalności finansowej	39 115	(7 561)	9 428	(1 805)
X. Przepływy pieniężne netto, razem	1 133	4 406	273	1 052
XI. Liczba akcji (w szt.) bez posiadanych akcji własnych w ilości 7 210 000 szt. na dzień 31.03.2015 r. i na dzień 31.12.2014 r.	192 790 000	192 790 000	192 790 000	192 790 000
XII. Zysk (strata) netto / rozwodniony zysk (strata) netto przypadający akcjonariuszom jednostki dominującej na jedną akcję zwykłą (w PLN/EUR)	0,09	0,04	0,02	0,01
XIII. Średnia ważona liczba akcji (w szt.) bez posiadanych akcji własnych	192 790 000	192 790 000	192 790 000	192 790 000
XIV. Zysk (strata) netto / rozwodniony zysk (strata) netto przypadający akcjonariuszom jednostki dominującej na jedną akcję/średnioważona ilość akcji (w PLN/EUR)	0,09	0,04	0,02	0,01
	<b>31.03.2015</b>	<b>31.12.2014</b>	<b>31.03.2015</b>	<b>31.12.2014</b>
XV. Aktywa razem	2 101 829	1 999 102	514 020	469 020
XVI. Zobowiązania długoterminowe	170 187	210 392	41 621	49 361
XVII. Zobowiązania krótkoterminowe	669 337	556 056	163 692	130 459
XVIII. Kapitał własny	1 229 744	1 198 391	300 744	281 161
XIX. Kapitał własny przypadający akcjonariuszom jednostki dominującej	1 104 059	1 075 258	270 007	252 272
XX. Kapitał zakładowy (akcyjny)	94 661	94 661	23 150	22 209
XXI. Liczba akcji (w szt.) bez posiadanych akcji własnych w ilości 7 210 000 szt. na dzień 31.03.2015 r. i na dzień 31.12.2014 r.	192 790 000	192 790 000	192 790 000	192 790 000
XXII. Wartość księgową / rozwodniona wartość księgową przypadająca akcjonariuszom jednostki dominującej na jedną akcję (w zł/EUR)	5,73	5 58	1,40	1,31
dane dotyczące śródrocznego skróconego sprawozdania finansowego				
	<b>1.01. – 31.03.2015</b>	<b>1.01. – 31.03.2014</b>	<b>1.01. – 31.03.2015</b>	<b>1.01. – 31.03.2014</b>
I. Przychody ze sprzedaży	291 982	188 263	70 376	44 938
II. Zysk (strata) na działalności operacyjnej	7 412	2 274	1 786	543
III. Zysk (strata) brutto przed opodatkowaniem	4 252	2 012	1 025	480
IV. Zysk (strata) netto	3 092	1 783	745	426
V. Przepływy pieniężne netto z działalności operacyjnej	20 766	42 872	5 005	10 233
VI. Przepływy pieniężne netto z działalności inwestycyjnej	(9 944)	(28 540)	(2 397)	(6 812)
VII. Przepływy pieniężne netto z działalności finansowej	(10 619)	(14 381)	(2 559)	(3 433)
VIII. Przepływy pieniężne netto, razem	203	(49)	49	(12)
IX. Liczba akcji (w szt.) bez posiadanych akcji własnych	192 790 000	192 790 000	192 790 000	192 790 000
X. Zysk (strata) netto / rozwodniony zysk (strata) netto na jedną akcję zwykłą (w PLN/EUR)	0,02	0,01	0,00	0,00
XI. Średnia ważona liczba akcji (w szt.) bez posiadanych akcji własnych	192 790 000	192 790 000	192 790 000	192 790 000
XII. Zysk (strata) netto / rozwodniony zysk (strata) netto na jedną akcję / średnioważona ilość akcji (w PLN/EUR)	0,02	0,01	0,00	0,00
	<b>31.03.2015</b>	<b>31.12.2014</b>	<b>31.03.2015</b>	<b>31.12.2014</b>
XIII. Aktywa razem	1 379 882	1 369 343	337 462	321 269
XIV. Zobowiązania długoterminowe	146 305	186 953	35 780	43 862
XV. Zobowiązania krótkoterminowe	308 033	266 877	75 332	62 613
XVI. Kapitał własny	925 544	915 513	226 350	214 793
XVII. Kapitał zakładowy (akcyjny)	94 661	94 661	23 150	22 209
XVIII. Liczba akcji (w szt.) bez posiadanych akcji własnych	192 790 000	192 790 000	192 790 000	192 790 000
XIX. Wartość księgową / rozwodniona wartość księgową na jedną akcję (w PLN/EUR)	4,80	4,75	1,17	1,11



**ŚRÓDROCZNY SKRÓCONY SKONSOLIDOWANY**

**RAPORT KWARTALNY**

**Grupy Kapitałowej Impexmetal  
za I kwartał 2015 roku**



**ŚRÓDROCZNE SKRÓCONE SKONSOLIDOWANE SPRAWOZDANIE FINANSOWE  
GRUPY KAPITAŁOWEJ IMPEXMETAL**

SKONSOLIDOWANY RACHUNEK ZYSKÓW I STRAT.....	4
SKONSOLIDOWANE ZESTAWIENIE CAŁKOWITYCH DOCHODÓW.....	5
SKONSOLIDOWANE SPRAWOZDANIE Z SYTUACJI FINANSOWEJ.....	6
SKONSOLIDOWANE ZESTAWIENIE ZMIAN W KAPITALE WŁASNYM.....	8
SKONSOLIDOWANE SPRAWOZDANIE Z PRZEPŁYWÓW PIENIĘŻNYCH.....	9
INFORMACJA DODATKOWA.....	11

**ŚRÓDROCZNE SKRÓCONE SPRAWOZDANIE FINANSOWE IMPEXMETAL S.A.**

RACHUNEK ZYSKÓW I STRAT.....	30
ZESTAWIENIE CAŁKOWITYCH DOCHODÓW.....	30
SPRAWOZDANIE Z SYTUACJI FINANSOWEJ.....	31
ZESTAWIENIE ZMIAN W KAPITALE WŁASNYM.....	33
SPRAWOZDANIE Z PRZEPŁYWÓW PIENIĘŻNYCH.....	34
INFORMACJA DODATKOWA.....	35

**SKONSOLIDOWANY RACHUNEK ZYSKÓW I STRAT  
ZA OKRES OD 1 STYCZNIA DO 31 MARCA 2015 ROKU I ODPOWIEDNIO ZA 2014 ROK**

	za 3 miesiące zakończone 31/03/2015	za 3 miesiące zakończone 31/03/2014
<b>Działalność kontynuowana</b>		
Przychody ze sprzedaży produktów	620 924	509 233
Przychody ze sprzedaży towarów i materiałów	250 488	134 927
<b>Przychody ze sprzedaży ogółem</b>	<b>871 412</b>	<b>644 160</b>
Koszt wytworzenia sprzedanych produktów	575 923	472 747
Wartość sprzedanych towarów i materiałów	237 376	129 071
<b>Koszt sprzedanych produktów, towarów i materiałów</b>	<b>813 299</b>	<b>601 818</b>
<b>Zysk (strata) brutto na sprzedaży</b>	<b>58 113</b>	<b>42 342</b>
Koszty sprzedaży	13 688	11 007
Koszty ogólnego zarządu	14 835	15 144
Pozostałe przychody operacyjne	2 416	3 563
Pozostałe koszty operacyjne	5 075	6 066
<b>Zysk (strata) z działalności operacyjnej</b>	<b>26 931</b>	<b>13 688</b>
Przychody finansowe	12 075	7 248
Koszty finansowe	17 013	8 471
<b>Zysk (strata) przed opodatkowaniem</b>	<b>21 993</b>	<b>12 465</b>
Podatek dochodowy	2 817	2 108
<b>Zysk (strata) netto z działalności kontynuowanej</b>	<b>19 176</b>	<b>10 357</b>
Przypadający:		
Akcjonariuszom jednostki dominującej	17 549	8 817
Na udziały niekontrolujące	1 627	1 540
<b>Zysk (strata) netto z działalności zaniechanej</b>	<b>596</b>	<b>(1 493)</b>
<b>Zysk (strata) netto</b>	<b>19 772</b>	<b>8 864</b>
Przypadający:		
Akcjonariuszom jednostki dominującej	18 292	8 333
Na udziały niekontrolujące	1 480	531
<b>Zysk (strata) netto na jedną akcję przypadający akcjonariuszom jednostki dominującej (w zł)</b>	<b>0,09</b>	<b>0,04</b>
Rozwodniony zysk (strata) na jedną akcję zwykłą (w zł)	0,09	0,04
<b>Zysk (strata) netto z działalności kontynuowanej na jedną akcję przypadający akcjonariuszom jednostki dominującej (w zł)</b>	<b>0,09</b>	<b>0,05</b>
Rozwodniony zysk (strata) z działalności kontynuowanej na jedną akcję zwykłą (w zł)	0,09	0,05
<b>Zysk (strata) netto z działalności zaniechanej na jedną akcję przypadający akcjonariuszom jednostki dominującej (w zł)</b>	<b>-</b>	<b>-</b>
Rozwodniony zysk (strata) z działalności zaniechanej na jedną akcję zwykłą (w zł)	-	-



**SKONSOLIDOWANE ZESTAWIENIE CAŁKOWITYCH DOCHODÓW  
ZA OKRES OD 1 STYCZNIA DO 31 MARCA 2015 ROKU I ODPOWIEDNIO ZA 2014 ROK**

	za 3 miesiące zakończone 31/03/2015	za 3 miesiące zakończone 31/03/2014
<b>Zysk (strata) netto</b>	<b>19 772</b>	<b>8 864</b>
<b>Dochody ujęte w kapitale, które zostaną przeklasyfikowane na wynik finansowy</b>	<b>11 581</b>	<b>(2 793)</b>
Różnice kursowe z przeliczenia jednostek zagranicznych	2 061	589
Instrumenty zabezpieczające przepływy pieniężne	13 613	(760)
Aktualizacja aktywów dostępnych do sprzedaży	(1 859)	(3 892)
Podatek dochodowy odroczony dotyczący dochodów ujętych w kapitale	(2 234)	1 270
<b>Dochody ujęte w kapitale, które nie zostaną przeklasyfikowane na wynik finansowy</b>	<b>-</b>	<b>-</b>
<b>Dochody ujęte w kapitale netto</b>	<b>11 581</b>	<b>(2 793)</b>
<b>Całkowite dochody ogółem</b>	<b>31 353</b>	<b>6 071</b>
Przypadające:		
<b>Akcjonariuszom jednostki dominującej</b>	<b>28 801</b>	<b>5 903</b>
Na udziały niekontrolujące	2 552	168

**SKONSOLIDOWANY RACHUNEK ZYSKÓW I STRAT – działalność zaniechana  
ZA OKRES OD 1 STYCZNIA DO 31 MARCA 2015 ROKU I ODPOWIEDNIO ZA 2014 ROK**

	za 3 miesiące zakończone 31/03/2015	za 3 miesiące zakończone 31/03/2014
<b>Działalność zaniechana</b>		
Przychody ze sprzedaży produktów	68	231
Przychody ze sprzedaży towarów i materiałów	-	-
<b>Przychody ze sprzedaży ogółem</b>	<b>68</b>	<b>231</b>
Koszt wytworzenia sprzedanych produktów	68	231
Wartość sprzedanych towarów i materiałów	-	-
<b>Koszt sprzedanych produktów, towarów i materiałów</b>	<b>68</b>	<b>231</b>
<b>Zysk (strata) brutto na sprzedaży</b>	<b>-</b>	<b>-</b>
Koszty sprzedaży	-	-
Koszty ogólnego zarządu	-	-
Pozostałe przychody operacyjne	1 019	975
Pozostałe koszty operacyjne	651	2 337
<b>Zysk (strata) z działalności operacyjnej</b>	<b>368</b>	<b>(1 362)</b>
Przychody finansowe	50	-
Koszty finansowe	241	444
<b>Zysk (strata) przed opodatkowaniem</b>	<b>177</b>	<b>(1 806)</b>
Podatek dochodowy odroczony	(419)	(313)
<b>Zysk (strata) netto z działalności zaniechanej</b>	<b>596</b>	<b>(1 493)</b>
Przypadający:		
Akcjonariuszom jednostki dominującej	743	(484)
Na udziały niekontrolujące	(147)	(1 009)


**SKONSOLIDOWANE SPRAWOZDANIE Z SYTUACJI FINANSOWEJ  
SPORZĄDZONE NA DZIEŃ 31 MARCA 2015 ROKU I NA DZIEŃ 31 GRUDNIA 2014 ROKU**

	31/03/2015	31/12/2014
<b>AKTYWA</b>		
<b>Aktywa trwałe</b>		
Rzeczowe aktywa trwałe	534 723	541 505
Nieruchomości inwestycyjne	33 996	33 996
Wartości niematerialne	8 178	8 481
Wartość firmy	47 086	47 086
Inwestycje w jednostkach podporządkowanych	9 641	9 641
Aktywa finansowe dostępne do sprzedaży (*)	335 628	338 181
Pożyczki udzielone	76 663	71 410
Aktywa z tytułu odroczonego podatku dochodowego	1 172	1 111
Należności oraz pozostałe aktywa długoterminowe	191	174
<b>Aktywa trwałe razem</b>	<b>1 047 278</b>	<b>1 051 585</b>
<b>Aktywa obrotowe</b>		
Zapasy	462 316	466 789
Należności z tytułu dostaw i usług oraz pozostałe należności	438 136	362 102
Pożyczki udzielone	54 723	53 693
Pochodne instrumenty finansowe	25 851	10 583
Aktywa finansowe dostępne do sprzedaży	25 694	12 165
Należności z tytułu bieżącego podatku dochodowego	3 966	4 388
Pozostałe aktywa	13 716	5 517
Środki pieniężne i ich ekwiwalenty	20 291	21 305
<b>Aktywa obrotowe razem</b>	<b>1 044 693</b>	<b>936 542</b>
<b>Aktywa przeznaczone do sprzedaży (**)</b>	<b>9 858</b>	<b>10 975</b>
<b>Aktywa razem</b>	<b>2 101 829</b>	<b>1 999 102</b>

(\*) W tym na dzień 31.03.2015 r. akcje Boryszew S.A. o wartości 43,5 mln zł, które w myśl MSR 39 nie kwalifikują się do zaprzestania ich ujmowania zgodnie z zapisami zawartymi w umowach zbycia tych aktywów. Aktywa te nadal wyceniane są w wartości godziwej przez całkowite dochody.

(\*\*) Działalność zaniechana HMN Szopienice S.A. w likwidacji.

## SKONSOLIDOWANE SPRAWOZDANIE Z SYTUACJI FINANSOWEJ (c.d.)

PASYWA	31/03/2015	31/12/2014
<b>Kapitał własny</b>		
Kapitał zakładowy (akcyjny)	94 661	94 661
Akcje własne (wielkość ujemna)	(24 441)	(24 441)
Kapitał zapasowy z tytułu emisji akcji powyżej ich wartości nominalnej	28 867	28 867
Kapitał z tytułu stosowania rachunkowości zabezpieczeń	12 771	2 820
Kapitał z tytułu wyceny świadczeń emerytalnych i podobnych	(222)	(222)
Kapitał z tytułu aktualizacji wyceny aktywów	(3 286)	(1 780)
Różnice kursowe z przeliczenia jednostek podporządkowanych	14 374	12 310
Zyski zatrzymane, w tym:	981 335	963 043
Kapitał rezerwowy	78 222	78 222
Zysk akcjonariuszy jednostki dominującej roku bieżącego	18 292	111 852
<b>Kapitał własny przypadający akcjonariuszom jednostki dominującej</b>	<b>1 104 059</b>	<b>1 075 258</b>
<b>Kapitały przypadające na udziały niekontrolujące</b>	<b>125 685</b>	<b>123 133</b>
<b>Razem kapitał własny</b>	<b>1 229 744</b>	<b>1 198 391</b>
<b>Zobowiązania długoterminowe i rezerwy na zobowiązania</b>		
Pożyczki i kredyty bankowe	50 481	92 466
Rezerwy na zobowiązania z tytułu świadczeń emerytalnych i podobnych	4 445	4 445
Zobowiązania z tytułu odroczonego podatku dochodowego	70 343	67 223
Pozostałe rezerwy długoterminowe	683	683
Pozostałe zobowiązania (*)	37 754	39 411
Pozostałe pasywa	6 481	6 164
<b>Zobowiązania i rezerwy długoterminowe razem</b>	<b>170 187</b>	<b>210 392</b>
<b>Zobowiązania krótkoterminowe i rezerwy na zobowiązania</b>		
Zobowiązania z tytułu dostaw i usług oraz pozostałe zobowiązania	264 522	227 778
Pożyczki i kredyty bankowe	380 719	305 743
Pochodne instrumenty finansowe	10 564	6 655
Zobowiązania z tytułu bieżącego podatku dochodowego	2 645	3 955
Rezerwy na zobowiązania z tytułu świadczeń emerytalnych i podobnych	3 218	3 274
Pozostałe rezerwy krótkoterminowe	7 427	8 389
Pozostałe pasywa	242	262
<b>Zobowiązania i rezerwy krótkoterminowe razem</b>	<b>669 337</b>	<b>556 056</b>
<b>Zobowiązania razem</b>	<b>839 524</b>	<b>766 448</b>
<b>Zobowiązania związane z aktywami przeznaczonymi do sprzedaży (**)</b>	<b>32 561</b>	<b>34 263</b>
<b>Pasywa razem</b>	<b>2 101 829</b>	<b>1 999 102</b>

(\*) Zobowiązanie w kwocie 36,8 mln zł na dzień 31.03.2015 r. dotyczy transakcji zbycia aktywów nieklasyfikujących się do zaprzestania ujmowania tych aktywów zgodnie z MSR 39. Zobowiązania zostały ujęte w związku z zapisami zawartymi w umowach zbycia.

(\*\*) Działalność zaniechana HMN Szopienice S.A. w likwidacji.

**SKONSOLIDOWANE ZESTAWIENIE ZMIAN W KAPITALE WŁASNYM  
ZA OKRES OD 1 STYCZNIA DO 31 MARCA 2015 ROKU I ODPOWIEDNIO ZA 2014 ROK**

	kapitał przypadający akcjonariuszom jednostki dominującej									
	kapitał zakładowy (akcyjny)	akcje własne (*)	kapitał zapasowy z tytułu emisji akcji powyżej ich wartości nominalnej	kapitał z tytułu stosowania rachunkowości zabezpieczeń	kapitał z tytułu aktualizacji wyceny aktywów	kapitał z tytułu wyceny świadczeń emerytalnych i podobnych	różnice kursowe z przeliczenia jednostek zagranicznych	zyski zatrzymane	kapitały przypadające na udziały niekontrolujące	razem
Stan na 1 stycznia 2015 r.	94 661	(24 441)	28 867	2 820	(1 780)	(222)	12 310	963 043	123 133	1 198 391
Całkowite dochody za 3 miesiące 2015 r.	-	-	-	9 951	(1 506)	-	2 064	18 292	2 552	31 353
Kapitał z konsolidacji (zmiana struktury udziałów)	-	-	-	-	-	-	-	-	-	-
Wypłata dywidendy	-	-	-	-	-	-	-	-	-	-
Stan na 31 marca 2015 r.	94 661	(24 441)	28 867	12 771	(3 286)	(222)	14 374	981 335	125 685	1 229 744

	kapitał przypadający akcjonariuszom jednostki dominującej									
	kapitał zakładowy (akcyjny)	akcje własne (*)	kapitał zapasowy z tytułu emisji akcji powyżej ich wartości nominalnej	kapitał z tytułu stosowania rachunkowości zabezpieczeń	kapitał z tytułu aktualizacji wyceny aktywów	kapitał z tytułu wyceny świadczeń emerytalnych i podobnych	różnice kursowe z przeliczenia jednostek zagranicznych	zyski zatrzymane	kapitały przypadające na udziały niekontrolujące	razem
Stan na 1 stycznia 2014 r.	94 661	(24 441)	28 867	(2 528)	334	161	10 227	851 208	112 664	1 071 153
Całkowite dochody 2014 r.	-	-	-	5 348	(2 114)	(383)	2 083	111 852	10 730	127 516
Skup akcji własnych	-	-	-	-	-	-	-	-	-	-
Kapitał z konsolidacji (zmiana struktury udziałów)	-	-	-	-	-	-	-	(17)	22	5
Wypłata dywidendy	-	-	-	-	-	-	-	-	(283)	(283)
Stan na 31 grudnia 2014 r.	94 661	(24 441)	28 867	2 820	(1 780)	(222)	12 310	963 043	123 133	1 198 391

	kapitał przypadający akcjonariuszom jednostki dominującej									
	kapitał zakładowy (akcyjny)	akcje własne (*)	kapitał zapasowy z tytułu emisji akcji powyżej ich wartości nominalnej	kapitał z tytułu stosowania rachunkowości zabezpieczeń	kapitał z tytułu aktualizacji wyceny aktywów	kapitał z tytułu wyceny świadczeń emerytalnych i podobnych	różnice kursowe z przeliczenia jednostek zagranicznych	zyski zatrzymane	kapitały przypadające na udziały niekontrolujące	razem
Stan na 1 stycznia 2014 r.	94 661	(24 441)	28 867	(2 528)	334	161	10 227	851 208	112 664	1 071 153
Całkowite dochody za 3 miesiące 2014 r.	-	-	-	135	(3 153)	-	588	8 333	168	6 071
Kapitał z konsolidacji (zmiana struktury udziałów)	-	-	-	-	-	-	-	15	10	25
Stan na 31 marca 2014 r.	94 661	(24 441)	28 867	(2 393)	(2 819)	161	10 815	859 556	112 842	1 077 249

(\*) Akcje własne w cenie nabycia, nabyte w celu umorzenia lub odsprzedaży w ilości 7 210 000 szt. na dzień 31.03.2015 r. i na dzień 31.12.2014 r. oraz na dzień 31.03.2014 r.



**SKONSOLIDOWANE SPRAWOZDANIE Z PRZEPLÝWÓW PIENIĘŻNYCH  
ZA OKRES OD 1 STYCZNIA DO 31 MARCA 2015 ROKU I ODPOWIEDNIO ZA 2014 ROK**

	za 3 miesiące zakończone 31/03/2015	za 3 miesiące zakończone 31/03/2014
<b>Przepływy środków pieniężnych z działalności operacyjnej</b>		
<b>Zysk (strata) przed opodatkowaniem</b>	<b>22 170</b>	<b>10 659</b>
Amortyzacja	13 068	12 492
Zysk/strata z działalności finansowej	132	3 174
Zysk/strata na działalności inwestycyjnej	2 919	2 043
<b>Zmiany kapitału obrotowego:</b>		
Należności (zwiększenie)/zmniejszenie	(85 591)	(26 722)
Zapasy (zwiększenie)/zmniejszenie	4 915	25 426
Zobowiązania zwiększenie/(zmniejszenie)	47 096	24 358
Rezerwy i rozliczenia międzyokresowe	(8 238)	(5 145)
Pozostałe pozycje	1 239	(1 323)
<b>Środki pieniężne wygenerowane na działalności operacyjnej</b>	<b>(2 290)</b>	<b>44 962</b>
Podatek dochodowy otrzymany /(zapłacony)	(4 382)	(143)
<b>Przepływy pieniężne netto z działalności operacyjnej</b>	<b>(6 672)</b>	<b>44 819</b>
<b>Przepływy środków pieniężnych z działalności inwestycyjnej</b>		
<b>Wpływy</b>		
Zbycie składników rzeczowych aktywów trwałych	1 035	398
Zbycie aktywów finansowych	50	645
Otrzymane odsetki i spłata udzielonych pożyczek	700	977
<b>Wydatki</b>		
Nabycie składników rzeczowych aktywów trwałych	(9 889)	(26 392)
Nabycie aktywów finansowych	(2 006)	(8 480)
Udzielone pożyczki	(10 000)	-
Nabycie obligacji	(11 200)	-
<b>Przepływy pieniężne netto z działalności inwestycyjnej</b>	<b>(31 310)</b>	<b>(32 852)</b>
<b>Przepływy środków pieniężnych z działalności finansowej</b>		
<b>Wpływy</b>		
Kredyty i pożyczki	109 359	64 340
Otrzymane dotacje	2 070	-
Inne wpływy finansowe	-	25
<b>Wydatki</b>		
Spłata kredytów i pożyczek	(69 252)	(68 650)
Odsetki zapłacone	(3 051)	(3 266)
Płatności z tytułu umów leasingu finansowego	(11)	(10)
<b>Przepływy pieniężne netto z działalności finansowej</b>	<b>39 115</b>	<b>(7 561)</b>
<b>Przepływy pieniężne netto razem</b>	<b>1 133</b>	<b>4 406</b>
Wpływ zmian kursów walut na saldo środków pieniężnych w walutach obcych	2	422
<b>Zmiana stanu środków pieniężnych i ich ekwiwalentów</b>	<b>1 135</b>	<b>4 828</b>
<b>Środki pieniężne i ich ekwiwalenty na początek okresu, z tego:</b>	<b>21 680</b>	<b>36 674</b>
z działalności kontynuowanej	21 305	36 606
z działalności zaniechanej	375	68
<b>Środki pieniężne i ich ekwiwalenty na koniec okresu, z tego:</b>	<b>22 815</b>	<b>41 502</b>
z działalności kontynuowanej	20 291	40 456
z działalności zaniechanej	2 524	1 046



**SKONSOLIDOWANE SPRAWOZDANIE Z PRZEPŁYWÓW PIENIĘŻNYCH – działalność zaniechana  
ZA OKRES OD 1 STYCZNIA DO 31 MARCA 2015 ROKU I ODPOWIEDNIO ZA 2014 ROK**

<b>Działalność zaniechana</b>	<b>za 3 miesiące zakończone 31/03/2015</b>	<b>za 3 miesiące zakończone 31/03/2014</b>
<b>Przepływy środków pieniężnych z działalności operacyjnej</b>		
Zysk (strata) przed opodatkowaniem	177	(2 936)
Korekty	(443)	3 839
<b>Przepływy pieniężne netto z działalności operacyjnej</b>	<b>(266)</b>	<b>903</b>
<b>Przepływy środków pieniężnych z działalności inwestycyjnej</b>		
Wpływy	1 045	75
Wydatki	-	-
<b>Przepływy pieniężne netto z działalności inwestycyjnej</b>	<b>1 045</b>	<b>75</b>
<b>Przepływy środków pieniężnych z działalności finansowej</b>		
Wpływy (*)	1 370	-
Wydatki	-	-
<b>Przepływy pieniężne netto z działalności finansowej</b>	<b>1 370</b>	<b>-</b>
<b>Zmiana stanu środków pieniężnych i ich ekwiwalentów</b>	<b>2 149</b>	<b>978</b>
<b>Środki pieniężne i ich ekwiwalenty na początek okresu</b>	<b>375</b>	<b>68</b>
<b>Środki pieniężne i ich ekwiwalenty na koniec okresu</b>	<b>2 524</b>	<b>1 046</b>

(\*) W okresie 3 miesięcy 2015 roku wpływy dotyczą otrzymanej dotacji z NFOŚ i GW.



## INFORMACJA DODATKOWA

### 1. Informacje ogólne dotyczące Grupy Kapitałowej Impexmetal

Jednostka dominująca Impexmetal S.A., zwana dalej jednostką dominującą/Spółką, powstała 1 lipca 1995 roku w Warszawie z przekształcenia przedsiębiorstwa państwowego pod nazwą Centrala Importowo – Eksportowa Impexmetal. Siedzibą Spółki jest miasto Warszawa, ul. Łucka 7/9.

Spółka zarejestrowana jest w Sądzie Rejonowym dla Miasta Stołecznego Warszawy, XII Wydział Gospodarczy Krajowego Rejestru Sądowego, pod numerem KRS 0000003679. Spółce nadano numer statystyczny REGON 011135378 oraz NIP 525-00-03-551.

W dniu 30 września 2008 roku nastąpiło połączenie ze spółką zależną Aluminium Konin - Impexmetal S.A. Połączenie Impexmetal S.A. i Aluminium Konin – Impexmetal S.A. zostało dokonane na podstawie art. 492 § 1 pkt. 1 w związku z art. 515 § 1 kodeksu spółek handlowych („ksh.”), poprzez przeniesienie całego majątku spółki przejmowanej (Aluminium Konin - Impexmetal S.A.) na spółkę przejmującą (Impexmetal S.A.). Od dnia 30 września 2008 roku według Polskiej Klasyfikacji Działalności, Impexmetal jest Spółką Akcyjną o podstawowym rodzaju działalności nr 24.42.B.

#### Podstawowym przedmiotem działalności jednostki dominującej jest:

- produkcja wyrobów z aluminium i stopów aluminium,
- sprzedaż hurtowa metali i rud metali,
- sprzedaż hurtowa pozostałych półproduktów,
- sprzedaż hurtowa niewyspecjalizowana.

Spółka Impexmetal S.A. jest jednostką dominującą Grupy Kapitałowej Impexmetal. Jednostką dominującą w stosunku do Impexmetal S.A. jest Boryszew S.A.

Spółka jest uprawniona do tworzenia w kraju i za granicą spółek o każdym profilu działalności, przystępowania do innych spółek oraz do zakładania oddziałów i przedstawicielstw.

Akcje Spółki Impexmetal S.A. znajdują się w obrocie na rynku regulowanym - Sektor "Przemysł Metalowy" (według klasyfikacji GPW w Warszawie) od 24 września 1997 roku.

Czas trwania Spółki jest nieoznaczony.

Podstawowymi przedmiotami działalności spółek Grupy Kapitałowej Impexmetal objętych skonsolidowanym sprawozdaniem finansowym są:

- produkcja wyrobów hutniczych z miedzi i jej stopów,
- produkcja wyrobów z miedzi i mosiądzu,
- produkcja półwyrobów z miedzi i jej stopów,
- produkcja wyrobów z cynku,
- skup, przerób i handel złomem akumulatorowym oraz odpadami metali nieżelaznych, produkcja ołowiu,
- działalność handlowa.

### 2. Oświadczenie Zarządu o zgodności zasad rachunkowości

Zarząd Impexmetal S.A. w składzie Pani Małgorzata Iwanejko Prezes Zarządu i Pan Jan Woźniak Członek Zarządu oświadcza, że wedle najlepszej wiedzy, kwartalne skrócone skonsolidowane sprawozdanie finansowe za pierwszy kwartał i dane porównywalne sporządzone zostały zgodnie z obowiązującymi zasadami rachunkowości oraz, że sprawozdanie to odzwierciedla w sposób prawdziwy, rzetelny i jasny sytuację majątkową i finansową Grupy Kapitałowej Impexmetal.

### 3. Stosowane zasady rachunkowości

Informacje zawarte w Raporcie za pierwszy kwartał 2015 roku zostały sporządzone zgodnie z Rozporządzeniem Ministra Finansów z dnia 19 lutego 2009 roku w sprawie informacji bieżących i okresowych przekazywanych przez emitentów papierów wartościowych oraz warunków uznawania za równoważne informacji wymaganych przepisami prawa państwa niebędącego państwem członkowskim (tekst pierwotny: Dz. U. Nr 33, poz. 259 z 2009 r., tekst jednolity: Dz. U. poz. 133 z 2014 r.) oraz Międzynarodowym Standardem Rachunkowości 34 (MSR 34) „Śródroczna sprawozdawczość finansowa”.

Zasady rachunkowości i metody obliczeniowe stosowane przez Grupę nie uległy zmianie w okresie objętym niniejszym Raportem, a szczegółowo przedstawione zostały w skonsolidowanym raporcie rocznym za 2014 rok, opublikowanym w dniu 17 marca 2015 roku.

Niniejsze sprawozdanie finansowe sporządzono w oparciu o Międzynarodowe Standardy Sprawozdawczości Finansowej w kształcie zatwierdzonym przez Unię Europejską (UE).

Wybrane dane finansowe w początkowej części raportu zostały przeliczone na EUR zgodnie z § 85 ust. 2 Rozporządzenia Ministra Finansów z 19 lutego 2009 roku (Dz. U. Nr 33, poz. 259 z 2009 r.).

Do przeliczenia pozycji bilansowych zastosowano kurs z ostatniego dnia okresu, a dla pozycji z rachunku zysków i strat oraz sprawozdania z przepływów pieniężnych zastosowano kurs średni w okresie.

	średni kurs EUR w okresie	kurs EUR na ostatni dzień okresu
1.01- 31.03.2014 r.	4,1894	4,1713
1.01- 31.12.2014 r.	4,1893	4,2623
1.01- 31.03.2015 r.	4,1489	4,0890

### 4. Wyplacona lub zadeklarowana dywidenda w okresie od początku roku

W okresie 3 miesięcy 2015 roku spółka nie wypłaciła i nie deklarowała wypłaty dywidendy dla akcjonariuszy. Zwyczajne Zgromadzenie Akcjonariuszy Impexmetal S.A. w dniu 28 kwietnia 2015 roku zysk netto Spółki za 2014 w kwocie 59 224 tys. zł przeznaczyło na zasilenie kapitału zapasowego.

### 5. Zmiany zobowiązań warunkowych i aktywów warunkowych

Pozycje warunkowe	31/03/2015	31/12/2014	zmiana
<b>Zobowiązania warunkowe</b>	<b>31 184</b>	<b>34 518</b>	<b>(3 334)</b>
<b>z tytułu udzielonych gwarancji, poręczeń i innych zobowiązań</b>	<b>27 184</b>	<b>25 518</b>	<b>1 666</b>
- na rzecz jednostek powiązanych	13 148	11 482	1 666
- na rzecz jednostek pozostałych	14 036	14 036	-
<b>z tytułu zawartych kontraktów i podpisanych umów</b>	<b>4 000</b>	<b>9 000</b>	<b>-</b>
- na rzecz jednostek pozostałych	4 000	9 000	(5 000)
<b>Aktywa warunkowe</b>	<b>-</b>	<b>-</b>	<b>-</b>
<b>Pozycje warunkowe, razem</b>	<b>31 184</b>	<b>34 518</b>	<b>(3 334)</b>
<b>Zwiększenia / zmniejszenia w okresie 3 miesięcy zakończonych 31.03.2015 roku, z tego:</b>			<b>(3 334)</b>
<b>Zwiększenia</b>			<b>1 666</b>
- Zwiększenie z tytułu wyceny poręczeń			1 666
<b>Zmniejszenia</b>			<b>(5 000)</b>
- Zmniejszenie zobowiązania warunkowego z tytułu zawartych kontraktów			(5 000)

## 6. Cykliczność lub sezonowość działalności w bieżącym okresie

W przypadku Grupy Kapitałowej Impexmetal zjawisko sezonowości/cykliczności występuje w ograniczonym zakresie.

Sezonowością cechują się jedynie produkty sprzedawane na potrzeby sektora budowlanego.

Należy do nich zaliczyć:

- miedziane rury instalacyjne i rury kondensatorowe z miedzioniklu produkowane przez Hutmen S.A.,
- rury kondensatorowe z mosiądzu, wykorzystywane w przemyśle ciepłowniczym, produkowane przez WM Dzierżycze S.A.
- blachy dachowe cynkowo-tytanowe oraz drut cynkowy produkowane przez ZM Silesia S.A.

Najwyższa sprzedaż tych produktów jest realizowana w II i III kwartale, na co istotny wpływ mają warunki pogodowe decydujące o możliwości prowadzenia prac budowlanych, a także koniunktura w branży budowlanej.

Pozostałe wyroby nie wykazują tak wyraźnej cykliczności, wahania występujące w ich sprzedaży są głównie skutkiem warunków makroekonomicznych oraz koniunktury.

## 7. Szacunki Zarządu

W pierwszym kwartale 2015 roku nie wystąpiły znaczące zmiany szacunków przyjętych przez Zarząd na potrzeby sporządzania sprawozdań finansowych.

## 8. Emisje, wykup i spłaty nieudziałowych i kapitałowych papierów wartościowych

W okresie 3 miesięcy zakończonych 31.03.2015 roku Spółka nie emitowała dłużnych i kapitałowych papierów wartościowych.

## 9. Przychody i wyniki przypadające na poszczególne segmenty działalności kontynuowanej w okresie od początku bieżącego roku

Grupa Kapitałowa Impexmetal działa w obszarze pięciu rodzajów segmentów branżowych:

- aluminium – Impexmetal S.A., Symonvit Ltd., SPV Impexmetal Sp. z o.o.,
- miedź – Hutmen S.A., WM Dzierżycze S.A.
- cynk i ołów – ZM Silesia S.A., Baterpol S.A., Polski Cynk Sp. z o.o., Baterpol Recycler Sp. z o.o.,
- handel – FŁT Polska S.A., FLT Bearings Ltd., FLT France SAS, FLT Metals Ltd., Metalexfrance S.A., Oddział Handlowy Impexmetal S.A.,
- pozostałe nieprzypisane – S&I S.A., SPV Lakme Investment Sp. z o.o., Impex-invest Sp. z o.o., Eastside Capital Investments Sp. z o.o., Baterpol S.A. Sp. Komandytowa, Baterpol Recycler Sp. z o.o. Sp. Komandytowa, Surowce Hutmen S.A. Sp. Komandytowa, Baterpol S.A. i Wspólnicy Sp. Komandytowa, Baterpol Recycler Sp. z o.o. Sp. Komandytowo-akcyjna, ZM Nieruchomości Sp. z o.o.

Segmenty branżowe	aluminium	miedź	cynk i ołów	handel	pozostałe nieprzypisane	korekty i wyłączenia	razem
<b>dane za okres od 1/01/2015 do 31/03/2015</b>							
1. Przychody ze sprzedaży segmentu	271 439	233 451	266 311	194 079	716	(94 584)	871 412
2. Przychody ze sprzedaży segmentu (sprzedaż poza GKI)	265 352	229 558	204 565	171 519	418	-	871 412
3. Przychody wewnątrz GKI	6 087	3 893	61 746	22 560	298	(94 584)	-
4. Pozostałe przychody operacyjne spoza GKI	262	843	1 114	42	-	155	2 416
5. Przychody operacyjne segmentu ogółem (przychody spoza GKI, poz. 2 + poz. 4)	265 614	230 401	205 679	171 561	418	155	873 828
6. Wynik segmentu z działalności operacyjnej	12 715	3 280	7 519	4 939	-	(1 522)	26 931
7. Wynik finansowy netto segmentu	7 408	1 763	4 533	7 532	(1 304)	(756)	19 176
8. Amortyzacja segmentu	7 863	2 120	2 886	156	2	11	13 038
<b>dane na dzień 31.03.2015</b>							
9. Aktywa segmentu	1 533 648	573 148	559 793	137 595	211 571	(913 926)	2 101 829
10. Zobowiązania segmentu	445 459	222 796	193 703	74 158	5 808	(102 400)	839 524



Segmety branżowe	aluminium	miedź (*)	cynk i ołów (*)	handel (*)	pozostałe nieprzypisane (*)	korekty i wyłączenia	razem
<b>dane za okres od 1/01/2014 do 31/03/2014</b>							
1. Przychody ze sprzedaży segmentu	168 982	210 135	162 894	145 098	757	(43 706)	644 160
2. Przychody ze sprzedaży segmentu (przychody spoza GKI, poz. 2 + poz. 4)	164 731	205 018	141 568	132 416	427	-	644 160
3. Przychody wewnątrz GKI	4 251	5 117	21 326	12 682	330	(43 706)	-
4. Pozostałe przychody operacyjne spoza GKI	416	201	2 632	41	-	273	3 563
5. Przychody operacyjne segmentu ogółem (przychody spoza GKI)	165 147	205 219	144 200	132 457	427	273	647 723
6. Wynik segmentu z działalności operacyjnej	3 955	3 769	1 980	4 479	51	(546)	13 688
7. Wynik finansowy netto segmentu	3 169	2 577	2 061	3 446	665	(1 561)	10 357
8. Amortyzacja segmentu	7 513	1 962	2 854	104	2	11	12 446
<b>dane na dzień 31.03.2014</b>							
9. Aktywa segmentu	1 324 246	523 684	515 314	136 122	191 873	(839 441)	1 851 798
10. Zobowiązania segmentu	327 211	211 935	165 386	72 159	1 287	(69 751)	708 227

(\*) W raporcie za pierwszy kwartał 2015 roku zmienione zostały dane porównywalne. Spółka Baterpol Recycler Sp. z o.o. wcześniej prezentowana jako Pozostałe nieprzypisane, została przeklasyfikowana do segmentu Cynk i ołów, część działalności segmentu Miedź dotycząca handlu została przeklasyfikowana do segmentu Handel.

### Segmety geograficzne

Grupa prowadzi działalność produkcyjną na terenie Polski. Działalność handlowa odbywa się przede wszystkim na terenie Polski i pozostałych krajów europejskich. W tabeli poniżej zaprezentowano informacje dotyczące rynków zbytu Grupy, niezależnie od kraju pochodzenia sprzedawanych towarów i usług.

	za 3 miesiące zakończony 31/03/2015	za 3 miesiące zakończony 31/03/2014
<b>Przychody ze sprzedaży do klientów zewnętrznych</b>		
Polska	338 782	293 423
Europa (poza Polską) z tego:	507 787	333 821
- Kraje UE	484 932	314 848
- Inne kraje europejskie poza UE	22 855	18 973
Pozostałe kierunki	24 843	16 916
	<b>871 412</b>	<b>644 160</b>

### 10. Struktura Grupy Kapitałowej Impexmetal na dzień 31 marca 2015 roku

Jednostki zależne bezpośrednio	Przedmiot działalności	Efektywny udział jedn. dominującej w Spółce (%)	Udział w ogólnej liczbie głosów (%)
<b>Jednostki objęte konsolidacją</b>			
FLT & Metals Ltd., Wielka Brytania, Londyn	handel	100,00	100,00
S & I S.A., Szwajcaria, Saint-Sulpice	handel	100,00	100,00
FŁT Polska Sp. z o.o., Warszawa	dystrybucja łożysk	98,35	98,35
ZM SILESIA S.A., Katowice 1)	produkcja półfabrykatów cynku i stopów cynku, tlenku cynku i ołowiu	97,88	97,03
Polski Cynk Sp. z o.o., Oława 2)	handel	99,66	100,00
Hutmen S.A., Warszawa 3)	produkcja miedzianych rur instalacyjnych	65,07	65,23

Dane liczbowe zostały zaprezentowane w tys. zł, o ile nie podano inaczej.



Walcownia Metali Dzierżycie S.A., Czechowice- Dzierżycie S.A. 4)	produkcja wyrobów miedzianych w postaci półproduktów, aluminium, pozostałych metali nieżelaznych i ich stopów, odlewnictwo	73,17	98,09
SPV Lakme Investment Sp. z o.o., Warszawa	developerska	100,00	100,00
Impex-invest Sp. z o.o., Warszawa 5)	inwestycyjna	100,00	100,00
Eastside Capital Investments Sp. z o.o., Warszawa	nie rozpoczęła działalności	100,00	100,00
Symonvit Ltd. w likwidacji, Cypr, Nikozja	nie prowadzi działalności, spółka w likwidacji	100,00	100,00
SPV Impexmetal Sp. z o.o. 6)	zarządzanie prawami własności przemysłowej	98,79	99,98

- 1) Impexmetal S.A. posiada 97,03% udziału w kapitale zakładowym, dodatkowo ZM Silesia S.A. posiada 0,87% akcji własnych,
- 2) w tym Impexmetal S.A. posiada bezpośrednio 88,46% kapitału i głosów na WZ oraz ZM Silesia S.A. posiada bezpośrednio 11,54% kapitału i głosów na WZ,
- 3) w tym Impexmetal S.A. posiada bezpośrednio 2,72% kapitału i głosów na WZ, Impex-invest Sp. z o.o. posiada bezpośrednio 49,03% kapitału i głosów na WZ, SPV Impexmetal Sp. z o.o. posiada bezpośrednio 13,48% kapitału i głosów na WZ,
- 4) w tym Impexmetal S.A. posiada bezpośrednio 26,78% kapitału i 26,57% głosów na WZ oraz Hutmen S.A. posiada bezpośrednio 71,30% kapitału 71,52% głosów na WZ, ponadto podmiot dominujący wobec Impexmetal S.A., spółka Boryszew S.A. posiada bezpośrednio 1,92% kapitału i 1,91% głosów na WZ,
- 5) w tym Impexmetal S.A. posiada bezpośrednio 79% kapitału i głosów na ZW oraz Baterpol S.A. i Wspólnicy spółka komandytowa 21% kapitału i głosów na ZW,
- 6) w tym Impexmetal S.A. posiada bezpośrednio 97,00% kapitału i głosów na ZW, Zakład Utylizacji Odpadów Sp. z o.o. posiada bezpośrednio 2,98% kapitału i głosów na ZW.

Procentowy udział w ogólnej liczbie głosów na walnym zgromadzeniu/zgromadzeniu wspólników jest zgodny z udziałem w kapitale zakładowym Spółki za wyjątkiem WM Dzierżycie S.A. gdzie udział w kapitale zakładowym wynosi 98,08%.

Jednostki zależne bezpośrednio	Przedmiot działalności	Efektywny udział jedn. dominującej w Spółce (%)	Udział w ogólnej liczbie głosów (%)
-----------------------------------	------------------------	--	--

**Jednostki niekonsolidowane**

Brassco Inc., USA 1)	nie prowadzi działalności operacyjnej	98,03	100,00
Zakład Utylizacji Odpadów Sp. z o.o., Konin	usługi ochrony środowiska (utyliczacja odpadów)	59,97	59,97

- 1) w tym Impexmetal S.A. posiada bezpośrednio 94,34% kapitału i głosów na WZ oraz Hutmen S.A. posiada bezpośrednio 5,66% kapitału i głosów na WZ

Jednostki zależne pośrednio	Jednostki dominujące niższego szczebla	Przedmiot działalności	Efektywny udział jedn. dominującej w Spółce (%)	Udział w ogólnej liczbie głosów (%)
--------------------------------	---	------------------------	--	--

**Jednostki objęte konsolidacją**

Baterpol S.A., Katowice	Polski Cynk Sp. z o.o.	skup, przerób złomu akumulatorowego oraz produkcja i przetwórstwo ołowiu i stopów ołowiu	99,66	100,00
Huta Metali Nieżelaznych Szopienice S.A. w likwidacji, Katowice	Polski Cynk Sp. z o.o.	produkcja wyrobów walcowanych z miedzi i mosiądzu (od 26.09.2008 r. w likwidacji)	61,56	61,77
Baterpol Recycler Sp. z o.o. Wrocław	Polski Cynk Sp. z o.o.	utyliczacja odpadów cynkonośnych	99,66	100,00
FLT Bearings Ltd., Wielka Brytania, Londyn	FLT France SAS, Francja	dystrybucja łożysk	98,35	100,00
FLT France SAS, Francja, Sartrouville	FŁT Polska Sp. z o.o.	dystrybucja łożysk	98,35	100,00
Metalexfrance S.A., Francja, Paryż	FŁT Polska Sp. z o.o.	handel	98,35	100,00
ZM Nieruchomości Sp. z o.o.	ZM Silesia S.A.	Zarządzanie nieruchomościami	97,03	100,00

Dane liczbowe zostały zaprezentowane w tys. zł, o ile nie podano inaczej.



Jednostki zależne pośrednio	Jednostki dominujące niższego szczebla	Przedmiot działalności	Efektywny udział jedn. dominującej w Spółce (%)	Udział w ogólnej liczbie głosów (%)
-----------------------------	--	------------------------	---	-------------------------------------

## Jednostki niekonsolidowane

Przedsiębiorstwo Usługowo-Handlowe Hutnik Sp. z o.o. w likwidacji, Konin	Impex-invest Sp. z o.o.	nie prowadzi działalności	94,00	94,00
FLT Wälzlager GmbH, Niemcy, Viersen	FŁT Polska Sp. z o.o.	dystrybucja łożysk	98,35	100,00
FLT & Metals s.r.l., Włochy, Alserio	FŁT Polska Sp. z o.o.	dystrybucja łożysk	98,35	100,00
FLT (Wuxi) Trading Co. Ltd., Chiny, Wuxi	FŁT Polska Sp. z o.o.	dystrybucja łożysk	98,35	100,00

Jednostki współzależne pośrednio	Jednostki współkontrolujące niższego szczebla	Przedmiot działalności	Efektywny udział jedn. dominującej w Spółce (%)	Udział w ogólnej liczbie głosów/ (%)
MBO-Hutmen jv Sp. z o.o., Wrocław	Hutmen S.A.	produkcja spoiw i stopów metali białych	32,62	50,00
KATECH-Hutmen Sp. z o.o., Ukraina w likwidacji	Hutmen S.A.	skup, przetwórstwo i sprzedaż wyrobów z metali nieżelaznych (działalność zawieszona od 1.04.2003 r.)	32,62	50,00

Jednostki stowarzyszone bezpośrednio	Przedmiot działalności	Efektywny udział jedn. dominującej w Spółce (%)	Udział w ogólnej liczbie głosów (%)
Remal Sp. z o.o., Konin	usługi remontowo-produkcyjne	48,93	48,93
Przedsiębiorstwo Automatykacji i Pomiarów Altech Sp. z o.o., Konin	usługi automatyka i pomiary	34,91	34,91

## Jednostki objęte konsolidacją

Spółki osobowe	Wspólnicy Spółki	Przedmiot działalności
Baterpol S.A. i Wspólnicy Spółka Komandytowa, Warszawa	Komplementariusze: Baterpol S.A., FŁT Polska Sp. z o.o. komandytariusz: Impexmetal S.A.,	sprzedaż hurtowa towarów
Surowce Hutmen S.A. Spółka Komandytowa, Wrocław	Hutmen S.A – komplementariusz, komandytariusze: Baterpol S.A., FŁT Polska Sp. z o.o	sprzedaż hurtowa realizowana na zlecenie, pozostałych półproduktów, sprzedaż hurtowa odpadów i złomu
Baterpol Recycler Sp. z o.o. Spółka Komandytowa, Wrocław	Komplementariusz: Baterpol Recycler Sp. z o.o., Komandytariusz: HMN Szopienice S.A. w likwidacji	sprzedaż hurtowa realizowana na zlecenie, pozostałych półproduktów, sprzedaż hurtowa odpadów i złomu
Baterpol S.A. Spółka Komandytowa, Katowice	Komplementariusz: Baterpol S.A. Komandytariusz: Baterpol Recycler Sp. z o.o., Spółka Komandytowa	sprzedaż hurtowa realizowana na zlecenie, pozostałych półproduktów, sprzedaż hurtowa odpadów i złomu
Baterpol Recycler Sp. z o.o. Spółka Komandytowo - Akcyjna, Katowice	Komplementariusz: Baterpol Recycler Sp. z o.o., Akcjonariusz: ZM Silesia S.A.	produkcja pozostałych podstawowych chemikaliów nieorganicznych

Z uwagi na różne udziały w zysku, stracie i majątku likwidacyjnym przyjęto dla uproszczenia efektywny udział Jednostki Dominującej w spółce równy 100%.





## 11. Skutki zmian w strukturze Grupy Kapitałowej od początku roku, łącznie z połączeniem jednostek gospodarczych, przejęciem lub sprzedażą jednostek zależnych i inwestycji długoterminowych, restrukturyzacją i zaniechaniem działalności

### Likwidacja Spółki Symonvit Limited

W dniu 7 stycznia 2015 roku został złożony do sądu rejestrowego w Limassol (Cypr) wniosek w sprawie dobrowolnego rozwiązania przez Wspólników spółki Symonvit Ltd., w której Impexmetal S.A. posiada 100% udziałów. Decyzja o rozpoczęciu procesu likwidacji jest wynikiem działań podejmowanych w celu uproszczeniu struktury Grupy Kapitałowej. Przewidywany termin zakończenia likwidacji to grudzień 2015 roku.

### Podwyższenie kapitału w spółce Impex-invest Sp. z o.o.

W dniu 22 stycznia 2015 roku Nadzwyczajne Zgromadzenie Wspólników Spółki Impex-invest Sp. z o.o. podjęło uchwałę w sprawie podwyższenia kapitału zakładowego z kwoty 46 246 000,00 złotych do kwoty 46 746 000,00 złotych, tj. o kwotę 500 000,00 złotych, poprzez utworzenie 500 nowych udziałów o wartości nominalnej 1 000,00 zł. każdy. Wszystkie nowoutworzone udziały zostały objęte przez Impexmetal S.A. i pokryte wkładem pieniężnym. Obecnie Impexmetal S.A. posiada bezpośrednio 79% kapitału i głosów na Zgromadzeniu Wspólników a drugi wspólnik Baterpol S.A. i Wspólnicy s.k. posiada bezpośrednio 21% kapitału i głosów na Zgromadzeniu Wspólników.

### Podwyższenie kapitału w spółce Eastside Capital Investments Sp. z o.o.

W dniu 20 stycznia 2015 roku Nadzwyczajne Zgromadzenie Wspólników Spółki Eastside Capital Investments Sp. z o.o. podjęło uchwałę w sprawie podwyższenia kapitału zakładowego z kwoty 50 000,00 złotych do kwoty 100 000,00 złotych, tj. o kwotę 50 000,00 złotych, poprzez utworzenie 50 nowych udziałów o wartości nominalnej 1 000,00 zł. każdy. Wszystkie nowoutworzone udziały zostały objęte przez Impexmetal S.A. i pokryte wkładem pieniężnym. Obecnie Impexmetal S.A. posiada bezpośrednio 100% kapitału i głosów na Zgromadzeniu Wspólników.

### Impex Service Sp. z o.o.

W dniu 17 marca 2015 roku Impexmetal S.A. zawiązała spółkę Impex Service Sp. z o.o. z siedzibą w Warszawie. Kapitał zakładowy wynosi 5 000,00 zł i dzieli się na 5 równych udziałów o wartości nominalnej 1 000,00 zł każdy. Impexmetal S.A. objęła wszystkie udziały w kapitale zakładowym Spółki. Sąd dokonał rejestracji nowego podmiotu w rejestrze przedsiębiorców KRS w dniu 13 kwietnia 2015 roku.

### Zawiązanie spółki Impex-Trading Sp. z o.o.

W dniu 17 marca 2015 roku Impexmetal S.A. zawiązała spółkę pod firmę Impex-Trading Sp. z o.o. z siedzibą w Warszawie. Kapitał zakładowy wynosi 5 000,00 zł i dzieli się na 5 równych udziałów o wartości nominalnej 1 000,00 zł każdy. Impexmetal S.A. objęła wszystkie udziały w kapitale zakładowym Spółki. Sąd dokonał rejestracji nowego podmiotu w rejestrze przedsiębiorców KRS w dniu 8 kwietnia 2015 roku.

## Zdarzenia po dniu bilansowym

### Likwidacja Spółki Katech-Hutmen Sp. z o.o.

W dniu 28 kwietnia 2015 roku Hutmen S.A. otrzymał informację od Pełnomocnika Spółki Hutmen S.A. o zakończeniu likwidacji spółki Katech-Hutmen Sp. z o.o. w trybie prawa ukraińskiego.

### Podwyższenie kapitału w spółce SPV Lakme Investment Sp. z o.o.

W dniu 29 kwietnia 2015 roku Nadzwyczajne Zgromadzenie Wspólników Spółki SPV Lakme Investment Sp. z o.o. podjęło uchwałę w sprawie podwyższenia kapitału zakładowego z kwoty 785 000,00 złotych do kwoty 2 361 100,00 złotych, tj. o kwotę 1 576 100,00 złotych, poprzez utworzenie 15 761 udziałów o wartości nominalnej 100,00 złotych każdy. 404 nowoutworzone udziały o łącznej wartości 40 400,00 złotych w podwyższonym kapitale zakładowym zostały objęte przez Impexmetal S.A. i pokryte w całości wkładem pieniężnym w kwocie 4 000 000,00 złotych. 15 357 udziałów o łącznej wartości 1 535 700,00 złotych zostały objęte przez Boryszew S.A. i pokryte wkładem niepieniężnym w postaci Oddziału Elana Nieruchomości w Toruniu o wartości 151 813 394,00 złotych, jako zorganizowanej części przedsiębiorstwa. Po rejestracji podwyższenia kapitału zakładowego przez sąd rejestrowy KRS Impexmetal S.A. posiadać będzie 34,95% kapitału i głosów na Zgromadzeniu Wspólników a Boryszew S.A. 65,05% kapitału i głosów na Zgromadzeniu Wspólników.



## 12. Stanowisko Zarządu odnośnie możliwości zrealizowania wcześniej opublikowanych prognoz wyniku finansowego na bieżący rok

W okresie objętym niniejszym raportem nie były publikowane prognozy wyników finansowych dotyczących 2015 roku.

## 13. Akcjonariusze posiadający bezpośrednio lub pośrednio przez podmioty zależne co najmniej 5% ogólnej liczby głosów na Walnym Zgromadzeniu Spółki na dzień przekazania raportu

Akcjonariuszami posiadającymi co najmniej 5% ogólnej liczby głosów na Walnym Zgromadzeniu Spółki, na dzień przekazania raportu są:

Akcjonariusze	liczba akcji	udział w kapitale zakładowym	liczba głosów	udział w ogólnej liczbie głosów
Boryszew S.A. (*)	106 180 964	53,09%	106 180 964	53,09%
w tym Impexmetal S.A. (**)	7 210 000	3,60%	7 210 000	3,60%
ING Powszechnie Towarzystwo Emerytalne S.A.	16 105 263	8,05%	16 105 263	8,05%
Pozostali akcjonariusze	77 713 773	38,86%	77 713 773	38,86%
<b>Wszystkie akcje/głosy</b>	<b>200 000 000</b>	<b>100,00%</b>	<b>200 000 000</b>	<b>100,00%</b>

(\*) zgodnie z zawiadomieniem z 11 października 2013 roku (razem z podmiotami zależnymi)

(\*\*) Akcje nabyte w ramach programu skupu akcji własnych. Impexmetal S.A. z akcji własnych nie wykonuje prawa głosu na Walnym Zgromadzeniu Akcjonariuszy.

Spółka nie posiada akcji uprzywilejowanych. Na każdą akcję przypada jeden głos na Walnym Zgromadzeniu Akcjonariuszy.

## 14. Zmiany w strukturze własności znacznych pakietów akcji Spółki w okresie od przekazania poprzedniego raportu kwartalnego - udział głosów na Walnym Zgromadzeniu Spółki

W okresie od przekazania poprzedniego raportu kwartalnego nie nastąpiła zmiana w strukturze własności znacznych pakietów akcji Spółki.

## 15. Osoby zarządzające i nadzorujące Spółkę – zmiana stanu posiadanych akcji lub opcji na akcje w bieżącym okresie od dnia przekazania poprzedniego raportu

### Zarząd Impexmetal S.A.

W okresie objętym niniejszym raportem Zarząd Impexmetal S.A. funkcjonował w składzie:

Pani Małgorzata Iwanejko – Prezes Zarządu  
Pan Jan Woźniak – Członek Zarządu

Zestawienie stanu posiadania akcji lub uprawnień do nich przez Zarząd Spółki.

Zarząd Impexmetal S.A.	Stan na dzień publikacji raportu za rok 2014	Zmiany stanu posiadania nabycie/ (zbycie)	Stan na dzień publikacji niniejszego raportu
Małgorzata Iwanejko	20 000	-	20 000

### Rada Nadzorcza Impexmetal S.A.

Na dzień przekazania niniejszego raportu Rada Nadzorcza Impexmetal S.A. funkcjonuje w składzie:

- Pan Arkadiusz Krężel – Przewodniczący,
- Pani Karina Wściubiak - Hankó – Wiceprzewodnicząca,
- Pan Damian Pakulski – Sekretarz,
- Pan Tadeusz Pietka – Członek,
- Pan Piotr Szeliga – Członek.

Zgodnie z posiadanymi informacjami członkowie Rady Nadzorczej Spółki nie posiadają akcji Impexmetal S.A. Od dnia przekazania poprzedniego raportu do dnia przekazania niniejszego raportu, osoby nadzorujące Spółką nie nabywały i nie zbywały akcji Impexmetal S.A.



## 16. Postępowania toczące się przed sądem, organem właściwym dla postępowania arbitrażowego lub organem administracji publicznej

### Hutmen S.A.

W dniu 9 stycznia 2015 r. Zarząd Hutmen S.A. otrzymał odpis pozwu z Sądu Okręgowego w Warszawie, XX Wydział Gospodarczy, z powództwa jednego z akcjonariuszy dotyczącego stwierdzenia nieważności (lub ewentualnie uchylenia) uchwały nr 5 Nadzwyczajnego Walnego Zgromadzenia Hutmen S.A. z dnia 31 października 2014 r. oraz dotyczącego zabezpieczenia roszczenia o stwierdzenie nieważności lub ewentualnie uchylenie ww. uchwały. Wartość przedmiotu sporu wynosi 212 187 000,00 złotych. Strony postępowania: Hutmen S.A. oraz osoba fizyczna, będąca akcjonariuszem Spółki. Według Emitenta pozew jest niezasadny, Emitent domaga się oddalenia powództwa w całości.

W dniu 4 lutego 2015 r. Zarząd Hutmen S.A. otrzymał odpis pozwu z Sądu Okręgowego w Warszawie, XX Wydział Gospodarczy, z powództwa czterech akcjonariuszy dotyczącego stwierdzenia nieważności (lub ewentualnie uchylenia) uchwały nr 5 Nadzwyczajnego Walnego Zgromadzenia Hutmen S.A. z dnia 31 października 2014 r. Wartość przedmiotu sporu wynosi 212 187 000,00 złotych. Strony postępowania: Hutmen S.A. oraz osoby fizyczne, będące akcjonariuszami Spółki. Według Emitenta pozew jest niezasadny, Emitent domaga się oddalenia powództwa w całości.

Pozostałe spółki Grupy Kapitałowej Impexmetal na dzień sporządzenia niniejszego sprawozdania nie były stroną postępowania toczącego się przed sądem, organem właściwym dla postępowania arbitrażowego lub organem administracji publicznej, którego łączna wartość stanowi co najmniej 10% kapitałów własnych Impexmetal S.A.

## 17. Zawarcie przez Spółkę lub jednostkę zależną jednej lub więcej istotnych transakcji z podmiotami powiązаныmi, jeżeli zostały zawarte na innych warunkach niż rynkowe

Transakcje pomiędzy podmiotami powiązаныmi to głównie transakcje handlowe zawierane na warunkach zbliżonych do rynkowych pomiędzy spółkami Grupy Kapitałowej Impexmetal w zakresie sprzedaży lub zakupu towarów i usług o typowym, tradycyjnym charakterze dla działalności Grupy.

### Transakcje o charakterze niehandlowym pomiędzy podmiotami powiązаныmi:

#### Nabycie obligacji

W okresie objętym niniejszym raportem podmioty Grupy Impexmetal objęły obligacje imienne wyemitowane przez spółkę powiązaną z Emitentem o łącznej wartości 11 200 000,00 złotych z terminem wykupu 31 marca 2016 roku. Oprocentowanie zostało ustalone na warunkach rynkowych.

#### Udzielenie pożyczki Spółce Boryszew S.A.

W dniu 27 marca 2015 roku Impexmetal S.A. udzielił pożyczki Spółce Boryszew S.A. w wysokości 10 000 000,00 złotych z terminem spłaty do dnia 31 grudnia 2015 roku. Oprocentowanie zostało ustalone na warunkach rynkowych.

## 18. Udzielenie przez Spółkę lub jednostkę zależną poręczeń kredytu lub pożyczki lub udzielenie gwarancji łącznie jednemu podmiotowi lub jednostce od niego zależnej, jeżeli łączna ich wartość przekracza 10% kapitałów własnych Spółki

Według stanu na dzień 31 marca 2015 roku Spółka nie udzielała jednemu podmiotowi lub jednostce od niego zależnej poręczeń lub gwarancji, których łączna wartość przekracza 10% kapitałów własnych Impexmetal S.A.

## 19. Istotne dokonania lub niepowodzenia w bieżącym okresie wraz z wykazem ważniejszych wydarzeń

### Czynniki mające wpływ na wyniki uzyskane w I kwartale 2015 roku

#### Ogólna sytuacja makroekonomiczna

Ogólna sytuacja makroekonomiczna w I kwartale 2015 roku była mniej korzystna w porównaniu do I kwartału 2014 roku.

Średnie wartości wskaźników PMI, określających poziom aktywności w przemyśle najważniejszych gospodarek dla Grupy Kapitałowej, czyli strefy Euro (w tym Niemiec) oraz Polski nieznacznie przekraczały poziom 50 pkt. uważany za granicę kryzysu i wynosiły odpowiednio: 52 pkt. w przypadku średniej dla gospodarek UE oraz dla samych Niemiec, oraz 54 pkt. dla Polski (w analogicznym okresie roku poprzedniego wynosiły one średnio ok. 55 pkt.).

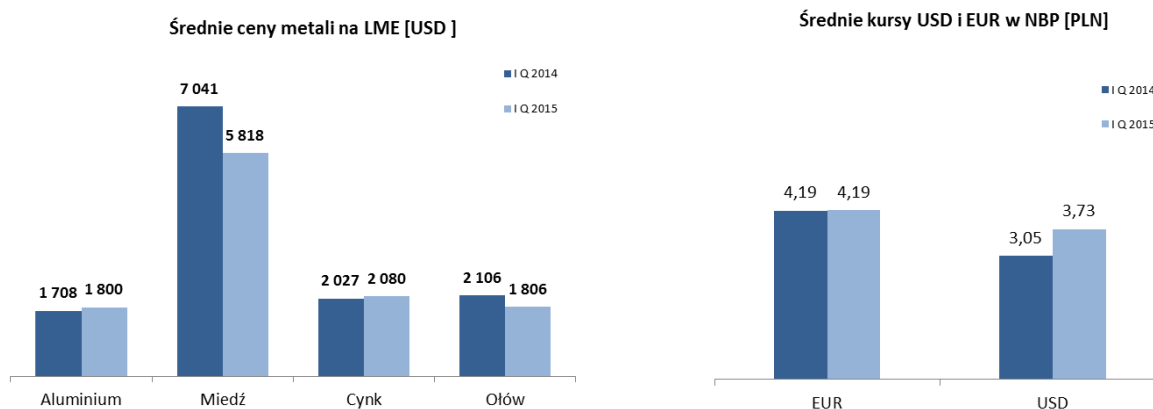
Pomimo gorszych odczytów wskaźników PMI, Komisja Europejska opublikowała w maju br. korzystne prognozy dot. wzrostu PKB w 2015 roku wynoszące +3,3% dla Polski oraz +1,8% dla Unii Europejskiej. W porównaniu do poprzedniej prognozy, bieżąca prognoza jest wyższa dla Polski 0,5 punktu procentowego i o 0,5 punktu procentowego dla Unii Europejskiej.

### Ceny podstawowych surowców oraz kursy walut

W związku z prowadzeniem działalności operacyjnej przede wszystkim w branży metali nieżelaznych (prawie 90% przychodów) Grupa Kapitałowa jest narażona na wahania średnich cen metali na Londyńskiej Giełdzie Metali (LME). W omawianym okresie spadły średnie ceny miedzi o 17% i ołowiu o 14%. Spośród czterech podstawowych metali, na londyńskiej giełdzie metali wzrosła cena aluminium (+5%) i cynku (+3%).

Istotnymi surowcami dla Grupy są złomy metali, w tym złom akumulatorowy stanowiący główny surowiec do produkcji ołowiu w Baterpol S.A. Ceny złomu akumulatorowego w I kwartale 2015 były realnie niższe o około 5 punktów procentowych od cen w analogicznym okresie roku poprzedniego, co pozytywnie wpłynęło na poprawę wyników spółki Baterpol S.A. Należy jednak podkreślić, że pomimo obniżek, bieżące ceny złomu akumulatorowego są nadal wysokie, tj. około dwa razy wyższe niż kilka lat temu.

Porównanie średnich cen metali na LME oraz średnich kursów EUR i USD w omawianych okresach pokazują poniższe wykresy i tabela:



	I Q 2015	I Q 2014
Aluminium [USD]	1 800	1 708
Miedź [USD]	5 818	7 041
Cynk [USD]	2 080	2 027
Ołów [USD]	1 806	2 106

	I Q 2015	I Q 2014
EUR	4,19	4,19
USD	3,73	3,05
Aluminium [PLN]	6 709	5 219
Miedź [PLN]	21 688	21 506
Cynk [PLN]	7 753	6 193
Ołów [PLN]	6 732	6 432

Źródło: notowania dzienne LME i NBP

Poziom notowań dolara ma wpływ na przychody Grupy oraz na wyniki spółki Baterpol S.A. – jedyne go producenta metalu pierwotnego w Grupie. Przychody Grupy w przeważającej mierze zależą od poziomu notowań metali, stanowiących główny składnik ceny produktów. W omawianym okresie dolar umocnił się w stosunku do polskiego złotego o 22%, co miało wpływ na notowania podstawowych metali w PLN oraz na rentowność sprzedaży.

Poziom notowań euro jest istotny dla Grupy, ze względu na fakt dominacji marż przerobowych, wyrażonych w tej walucie, oraz 60% udział sprzedaży eksportowej, głównie do strefy Euro. Średnie notowania euro były w stosunku do polskiego złotego na tym samym poziomie co w analogicznym okresie roku poprzedniego. Warto zaznaczyć spadek kursu EUR/USD do poziomu 1,12 w I kwartale 2015 roku (1,37 w I kwartale 2014 roku). Umocnianie dolara wobec euro ma negatywny wpływ na wyniki Grupy.

Dane liczbowe zostały zaprezentowane w tys. zł, o ile nie podano inaczej.

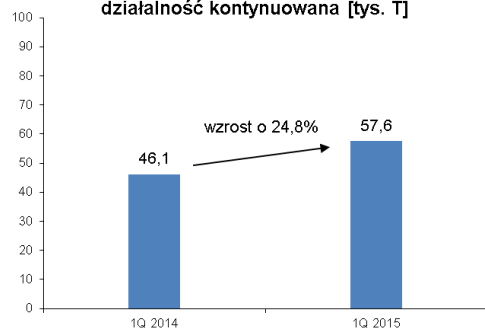
### **Przychody ze sprzedaży/popyt na produkty Grupy**

Przychody Grupy Kapitałowej Impexmetal w I kwartale 2015 roku wyniosły 871,4 mln zł i były o 35,3% wyższe niż w roku ubiegłym. Wysokość przychodów była wypadkową kilku podstawowych czynników:

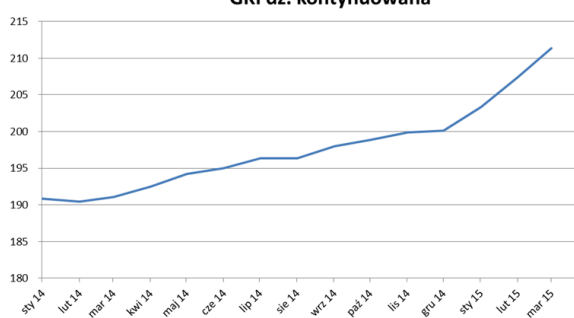
- wzrostu o 24,8 % wolumenów sprzedaży produktów,
- wzrostu poziomu kursu USD/PLN, który wpłynął na wzrost jednostkowych cen produktów, a tym wzrost przychodów,
- wzrost przychodów ze sprzedaży towarów i materiałów o ponad 121,6 mln zł

Większość podmiotów produkcyjnych Grupy zanotowała w okresie I kwartału br. wzrost wolumenów sprzedaży. Największe wzrosty dotyczyły: Zakładu Aluminium Konin (Impexmetal S.A.) ze wzrostem o 6,7 tys. ton (43%), Baterpol S.A. ze wzrostem o 3,5 tys. ton (tj. 38%), WM Dziedzice S.A. ze wzrostem o 1,4 tys. ton (tj. o 17%). Ponad 40 % wzrost wolumenów sprzedaży Zakładu Aluminium Konin wynikał zarówno z większej sprzedaży będącej efektem zakończonych prac modernizacyjnych jak i niższego poziomu odniesienia (w I kwartale 2014 rok produkcja zakładu była ograniczona ze względu na trwający wtedy proces modernizacyjny). Warto podkreślić, że spółka WM Dziedzice S.A. osiągnęła najwyższą sprzedaż ilościową kwartalną w swojej historii oraz fakt, że sprzedaż Grupy w ujęciu ciągłym rośnie nieprzerwalnie od trzech lat.

**Wolumen sprzedaży GK Impexmetal  
IQ 2014 vs IQ 2015  
działalność kontynuowana [tys. T]**



**Sprzedaż narastająco od 01.01.2014 w układzie  
ciągłym [tys.T]  
GKI dz. kontynuowana**



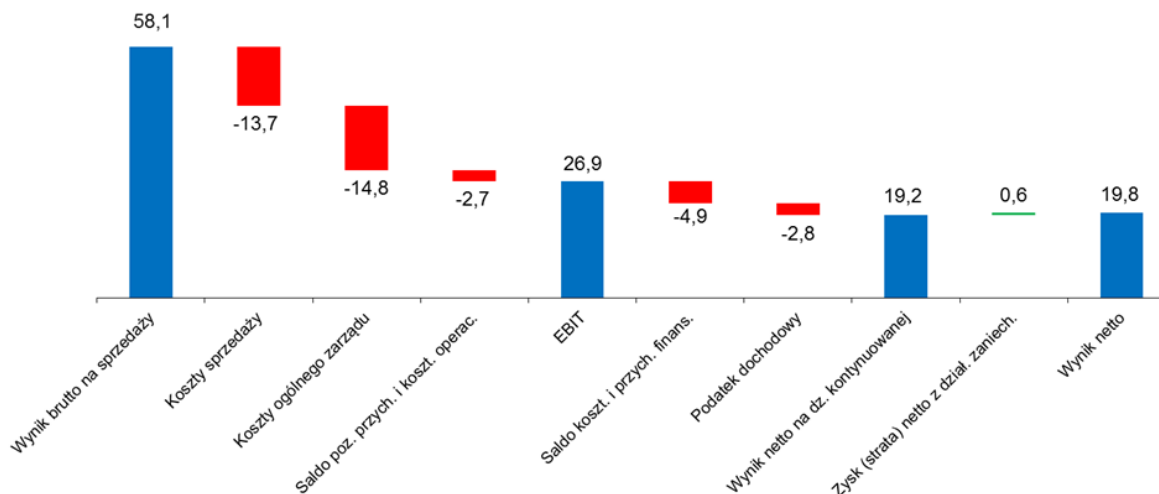
W głównych segmentach operacyjnych, przychody i wolumeny kształtowały się następująco:

- Segment Aluminium – przychody 271,4 mln zł (169,0 mln zł w analogicznym okresie 2014 roku), wolumeny 22,3 tys. ton (15,6 tys. ton w okresie I kwartału 2014 roku),
- Segment Cynku i Ołowiu – przychody 266,3 mln zł (162,9 mln zł w analogicznym okresie 2014 roku), wolumeny 22,4 tys. ton (19,0 tys. ton w okresie I kwartału 2014 roku),
- Segment Miedzi - przychody 233,5 mln zł (210,1 mln zł w analogicznym okresie 2014 roku), wolumeny 12,8 tys. ton (11,6 tys. ton w okresie I kwartału 2014 roku),
- Segment Handel – przychody 194,1 mln zł (145,1 mln zł w analogicznym okresie 2014 roku).

## Osiągnięte wyniki

Na poniższym wykresie przedstawiono poszczególne pozycje rachunku wyników po I kwartale 2015 roku:

### Rachunek wyników GKI po IQ 2015 [mln PLN]



Wynik brutto na sprzedaży po I kwartale 2015 roku wyniósł 58,1 mln zł i był wyższy o 15,8 mln zł od wyniku w analogicznym okresie roku poprzedniego. Wzrost wyników był głównie następstwem wzrostu wolumenów sprzedaży. Średnia rentowność brutto na sprzedaży wzrosła o 0,1 punktu procentowego do poziomu 6,8%.

Ze względu na wzrost wolumenów sprzedaży nastąpił nominalny wzrost kosztów sprzedaży o 2,7 mln zł. Realny poziom kosztów sprzedaży (w porównaniu do przychodów) spadł o 0,1 punktu procentowego.

Spadek kosztów zarządu wyniósł 1% i był związany z kontynuowaną polityką optymalizacji kosztów stałych.

Saldo przychodów/kosztów operacyjnych wyniosło (2,7) mln zł i było niższe o 0,2 mln w porównaniu do analogicznego okresu 2014 roku.

Po I kwartale 2015 roku zysk z działalności operacyjnej na działalności kontynuowanej wyniósł 26,9 mln zł, wobec 13,7 mln zł w analogicznym okresie roku ubiegłego.

W głównych segmentach operacyjnych wynik operacyjny (EBIT), kształtował się następująco:

- **Segment Aluminium** – wynik operacyjny 12,7 mln zł (4,0 mln zł w okresie I kwartału 2014 roku),
- **Segment Cynku i Ołowiu** – wynik operacyjny 7,5 mln zł (2,0 mln zł w okresie I kwartału 2014 roku),
- **Segment Miedzi** – wynik operacyjny 3,3 mln zł ( 3,8 mln zł w okresie I kwartału 2014 roku),
- **Segment Handel** – wynik operacyjny 4,9 mln zł ( 4,5 mln zł w okresie I kwartału 2014 roku).

Poziom wyników operacyjnych po I kwartale 2015 roku w poszczególnych segmentach był następstwem:

- wyższych wyników w **Segmentcie Aluminium** – wzrost był związany z wyższymi wolumenami sprzedaży w związku z zakończeniem prac inwestycyjno-modernizacyjnych w II kwartale 2014 roku, których celem było zwiększenie mocy produkcyjnych najbardziej marżowych produktów.
- wyższych wyników w **Segmentcie Cynku i Ołowiu** – wzrost wyników operacyjnych nastąpił w obydwu spółkach (tj. Baterpol S.A. i ZM Silesia S.A.). Spółka Baterpol S.A. miała dodatni oraz wyższy wynik operacyjny, dzięki wyższym wolumenom sprzedaży oraz niższym kosztom zakupu podstawowego surowca – złomu akumulatorowego. W przypadku ZM Silesia S.A. wzrost wyników operacyjnych był głównie efektem niższych kosztów zakupu surowca.
- niższych wyników w **Segmentcie Miedzi** – spadek wyników operacyjnych dotyczył obu spółek segmentu. Spółka Hutmen S.A. miała niższy wynik na sprzedaży produktów z uwagi na 6% spadek wolumenów sprzedaży oraz spadek marż przerobowych większości grup asortymentowych. W przypadku WM Dziedzice S.A. spadek wyników nastąpił pomimo rekordowych wolumenów sprzedaży. Główną przyczyną był spadek jednostkowych marż przerobowych. Ponadto na spadek wyników Segmentu Miedzi miał wpływ wzrost cen energii elektrycznej o około 10% (efekt pogorszenia wyników o około 0,6 mln zł).
- wzrostu wyników w **Segmentcie Handel** – wzrost wyników operacyjnych wynikał ze wzrostów sprzedaży przy jednoczesnej zmianie mix-u towarów w kierunku dominacji towarów o niższej marży jednostkowej.

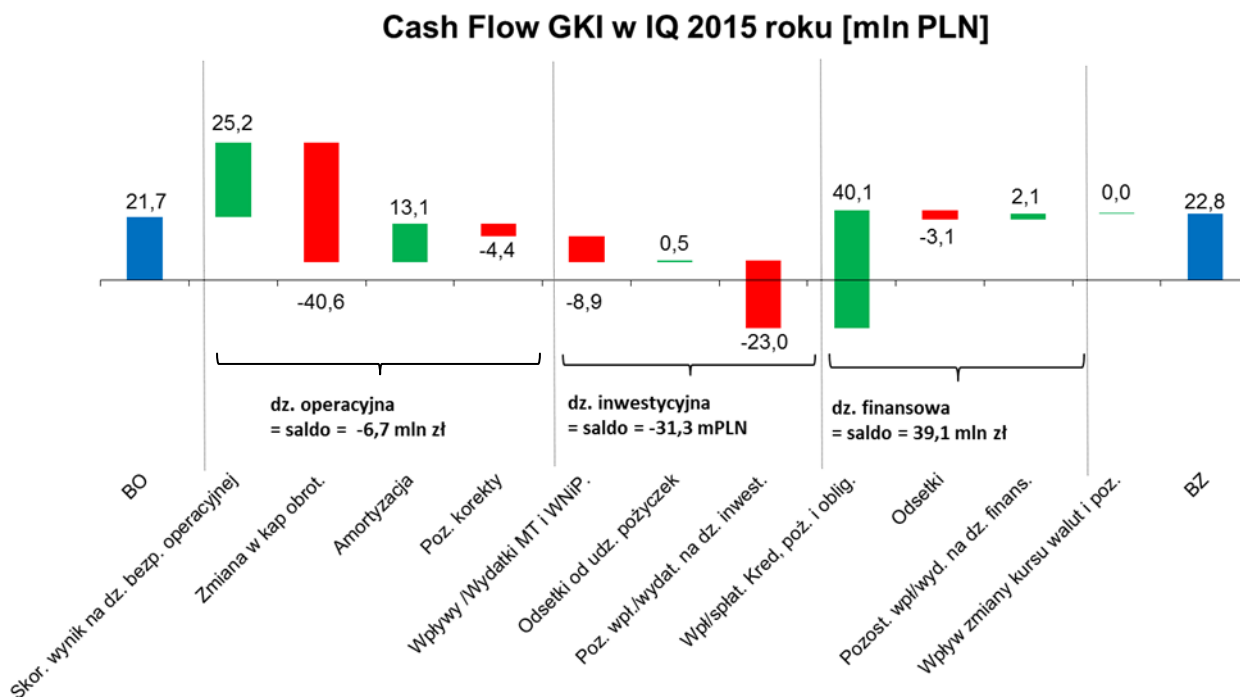


Saldo przychodów/kosztów finansowych wyniosło (4,9) mln zł i było niższe o 3,2 mln zł, co było głównie efektem wyższego ujemnego salda ujemnych różnic kursowych oraz instrumentów pochodnych z wynikiem minus 3,7 mln zł.

Wynik netto na działalności kontynuowanej wyniósł 19,2 mln zł i był wyższy o 8,8 mln zł od wyniku I kwartału roku ubiegłego.

Po uwzględnieniu wyniku netto na działalności zaniechanej w wysokości 0,6 mln zł, wynik I kwartału 2015 roku był wyższy o 10,9 mln zł i wyniósł 19,8 mln zł.

Przepływy pieniężne po I kwartale 2015 roku zostały pokazane na poniższym wykresie.



W I kwartale 2015 roku Grupa Kapitałowa wygenerowała ujemne przepływy z działalności operacyjnej oraz inwestycyjnej które zostały pokryte dodatnimi wpływami z działalności finansowej.

Główną przyczyną ujemnych przepływów z działalności operacyjnej było nominalne zwiększenie zaangażowania w kapitał pracujący jako następstwo zwiększenia skali działalności Grupy (wzrost przychodów o 35%). Realna wartość kapitału pracującego, liczona jako cykle rotacji spadła o około 20%.

Ujemne saldo przepływów z działalności inwestycyjnej wynikało głównie z ujemnego salda inwestycji w majątek trwały oraz wydatków z tytułu udzielonych pożyczek oraz nabytych obligacji w łącznej kwocie 21,2 mln zł. Najważniejsze wydatki w majątek trwały dotyczyły spółek: Impexmetal S.A. (2,6 mln zł), Baterpol S.A. (1,9 mln zł), ZM Silesia S.A. (1,4 mln zł), Hutmen S.A. (0,6 mln zł). Ww. inwestycje miały głównie charakter odtworzeniowy.

Po I kwartale 2015 roku zadłużenie netto Grupy Kapitałowej Impexmetal wyniosło 411,1 mln zł i było wyższe o 33,9 mln zł w porównaniu do stanu na koniec roku 2014.

## 20. Czynniki i zdarzenia, w szczególności nietypowe, mające znaczący wpływ na wyniki w bieżącym okresie

Do czynników mających znaczący wpływ na wynik I kwartału 2015 roku należy zaliczyć uzyskanie pełnych zdolności produkcyjnych w Zakładzie Aluminium Konin (Impexmetal S.A.) na skutek zakończenia w II kwartale 2014 roku, prac inwestycyjno-modernizacyjnych, co wpłynęło na znaczący wzrost wolumenów sprzedaży w ww. podmiocie.

## 21. Czynniki, które będą miały wpływ na osiągnięte przez Spółkę wyniki w perspektywie co najmniej kolejnego kwartału

Do zewnętrznych czynników, które będą miały wpływ na osiągnięte skonsolidowane wyniki w kolejnych kwartałach należy zaliczyć:

- Sytuację gospodarczą na świecie, w tym szczególnie w kluczowych dla Grupy branżach (motoryzacja i budownictwo) oraz głównych rynkach zbytu (Unia Europejska, w tym Niemcy). Sytuacja na rynku cechuje się wysoką zmiennością i nie da się jednoznacznie przewidzieć czy ostatnio odnotowane pozytywne sygnały będą miały charakter trwały.
- Sytuację polityczną na świecie, w tym głównie związaną z konfliktem ukraińskim. Dalsza eskalacja tego konfliktu może spowodować diametralną zmianę sytuacji popytowo-podażowej w rejonie konfliktu (Europa).
- Poziom notowań metali i walut determinujący wysokość kapitału obrotowego oraz efektywność sprzedaży eksportowej i krajowej. Umocnienie polskiego złotego oraz dolara amerykańskiego wpływa niekorzystnie na wyniki Grupy.
- Wyniki Grupy Kapitałowej Impexmetal są wrażliwe na ceny ołowiu produkowanego przez Baterpol S.A. Należy dodać, że w przypadku metali mających stosunkowo proste substytuty wysokie ceny powodują ograniczenie popytu na wyroby z tych metali – przykładem mogą być instalacyjne rury miedziane oraz blachy cynkowe na pokrycia dachowe.
- Koszty surowców, w tym w szczególności ceny złomu akumulatorowego oraz premii do metali.
- W przypadku spółek Segmentu Miedzi produkującego głównie półprodukty ceny metalu oscylujące wokół 6 000 USD/t (o ok. 1000 USD/t niższe niż w I kwartale 2014) oraz zmienność cen tego metalu w znaczący sposób wpływają na popyt i osiągane marże. Należy zaznaczyć, że obecnie nie da się precyzyjnie i jednoznacznie przewidzieć przyszłej wielkości popytu i marż na produkty oferowane przez spółki Segmentu Miedzi.
- Produkty Grupy Kapitałowej są w połowie kierowane na eksport. Kurs złotego względem walut obcych wpływa na wysokość uzyskiwanych marż w złotychkach. Ewentualne umocnienie się polskiego złotego negatywnie wpływa na konkurencyjność produktów Grupy Kapitałowej.
- Koszt nośników energetycznych mających duże znaczenie w energochłonnym przemyśle przetwórstwa metali.

Do wewnętrznych czynników istotnych dla wyników Grupy w przyszłych okresach należy zaliczyć:

- Sposób i tempo zagospodarowania aktywów nieoperacyjnych (głównie grunty),
- Skuteczność działań obniżających koszty stałe, które zapewnią wzrost odporności Grupy na wahania koniunktury.
- Skuteczność działań obniżających koszty zmienne, w tym m.in. nakierowanych na konsolidację zakupów w ramach Grupy Kapitałowej

## 22. Odpisy aktualizujące wartość aktywów

Tabela poniżej prezentuje informacje o odpisach aktualizujących wartość zapasów, aktywów finansowych, rzeczowych aktywów trwałych, wartości niematerialnych i prawnych oraz innych aktywów w okresie 3 miesięcy zakończonych 31.03.2015 roku.

Odpisy aktualizujące w okresie 3 miesięcy zakończonych 31.03.2015 roku	Stan na 01.01.2015	Utworzenie odpisu	Odwrocenie odpisu	Wykorzystanie odpisu	Inne zwiększenia / (zmniejszenia)	Stan na 31.03.2015
Odpisy aktualizujące wartość środków trwałych	69 984	-	-	-	-	69 984
Odpisy aktualizujące wartości niematerialne i prawne	217	-	-	-	-	217
Odpisy aktualizujące wartość należności handlowych i pozostałych należności (bez dyskonta)	29 899	498	387	73	12	29 949
Odpisy aktualizujące wartość udzielonych pożyczek (bez dyskonta)	665	-	162	-	(25)	478
Odpisy aktualizujące wartość udziałów i akcji	4 863	-	-	-	-	4 863
Odpisy aktualizujące wartość zapasów	6 040	1 052	954	48	(7)	6 083
<b>Razem</b>	<b>111 668</b>	<b>1 550</b>	<b>1 503</b>	<b>121</b>	<b>(20)</b>	<b>111 574</b>



### 23. Zmiana stanu rezerw na świadczenia emerytalne i podobne oraz pozostałe rezerwy

Rezerwy na zobowiązania z tytułu świadczeń emerytalnych i podobnych	Rezerwa na nagrody jubileuszowe	Rezerwa na odprawy emerytalne i rentowe	Rezerwa na odprawy pośmiertne	Rezerwa na niewykorzystane urlopy i pozostałe świadczenia	Ogółem
<b>Stan na 01/01/2015</b>	<b>716</b>	<b>4 525</b>	<b>108</b>	<b>2 370</b>	<b>7 719</b>
Koszty bieżącego zatrudnienia	-	-	-	(56)	(56)
Wyłacone świadczenia	-	-	-	-	-
Pozostałe zmiany	-	-	-	-	-
<b>Stan na 31/03/2015, z tego:</b>	<b>716</b>	<b>4 525</b>	<b>108</b>	<b>2 314</b>	<b>7 663</b>
Długoterminowe	572	3 775	98	-	4 445
Krótkoterminowe	144	750	10	2 314	3 218

Pozostałe rezerwy	Stan na 01.01.2015	Utworzenie rezerwy	Rozwiązanie rezerwy	Wykorzystanie rezerwy	Inne zwiększenia / zmniejszenia	Stan na 31.03.2015
Rezerwa na koszty likwidacji majątku	700	-	-	-	(1)	699
Rezerwy na zobowiązania pracownicze	935	781	-	(1 068)	-	648
Rezerwa na odsetki od zobowiązań	368	-	-	-	-	368
Rezerwy na ryzyko dotyczące zawartych kontraktów	5 000	-	-	-	-	5 000
Rezerwy pozostałe	2 069	41	(217)	(498)	-	1 395
<b>Razem, z tego:</b>	<b>9 072</b>	<b>822</b>	<b>(217)</b>	<b>(1 566)</b>	<b>(1)</b>	<b>8 110</b>
Długoterminowe	683	-	-	-	-	683
Krótkoterminowe	8 389	822	(217)	(1 566)	(1)	7 427

### 24. Zmiana stanu aktywów i zobowiązań z tytułu odroczonego podatku dochodowego

Aktywa z tytułu odroczonego podatku dochodowego	Stan na 31.03.2015 (wg stawki 19%)	Stan na 31.12.2014 (wg stawki 19%)
Aktywa z tytułu odroczonego podatku dochodowego	14 271	12 777
Kompensata z zobowiązaniami z tytułu odroczonego podatku dochodowego	(13 099)	(11 666)
<b>Nadwyżka aktywów z tytułu odroczonego podatku dochodowego</b>	<b>1 172</b>	<b>1 111</b>
Zobowiązania z tytułu odroczonego podatku dochodowego	Stan na 31.03.2015 (wg stawki 19%)	Stan na 31.12.2014 (wg stawki 19%)
Zobowiązania z tytułu odroczonego podatku dochodowego	83 442	78 889
Kompensata z aktywami z tytułu odroczonego podatku dochodowego	(13 099)	(11 666)
<b>Nadwyżka zobowiązań z tytułu odroczonego podatku dochodowego</b>	<b>70 343</b>	<b>67 223</b>



## 25. Informacje o istotnych transakcjach nabycia i sprzedaży rzeczowych aktywów trwałych

W okresie 3 miesięcy zakończonych 31.03.2015 roku nie było istotnych transakcji nabycia lub sprzedaży aktywów trwałych dotyczących działalności kontynuowanej.

## 26. Informacje o istotnym zobowiązaniu z tytułu dokonania zakupu rzeczowych aktywów trwałych

Na dzień 31.03.2015 roku nie wystąpiły istotne zobowiązania związane z nabyciem rzeczowych aktywów trwałych.

## 27. Informacje o istotnych rozliczeniach z tytułu spraw sądowych

### Toczące się postępowania w HMN Szopienice S.A. w likwidacji

Postępowanie w sprawie z powództwa HMN Szopienice S.A. w likwidacji przeciwko Skarbowi Państwa – Ministrowi Skarbu Państwa o ustalenie nieistnienia prawa Skarbu Państwa do żądania od Spółki zapłaty kwoty 10 342,9 tys. zł tytułem zwrotu pomocy udzielonej Spółce na mocy umowy z 6 marca 2003 roku zmienionej aneksem nr 1 z dnia 28 grudnia 2005 roku opisane zostało we wcześniej publikowanych raportach (ostatnie szczegółowe informacje na temat postępowania opublikowane zostały w raporcie za I kwartał 2014 roku w dniu 13 maja 2014 r.). W związku z powyższym na dzień 31 marca 2015 roku Spółka HMN Szopienice S.A. w likwidacji ujmuje w sprawozdaniu z sytuacji finansowej zobowiązanie wobec Skarbu Państwa z tytułu zwrotu pomocy publicznej w wysokości 25 892 tys. zł (z tego: zobowiązanie główne wynoszące 10 343 tys. zł oraz odsetki od wyżej wymienionego zobowiązania wobec Skarbu Państwa wynoszące 15 549 tys. zł).

## 28. Korekty błędów poprzednich okresów

W okresie 3 miesięcy zakończonych 31.03.2015 roku nie wystąpiły korekty błędów poprzednich okresów.

## 29. Informacje o niespłaceniu kredytu lub pożyczki lub naruszeniu istotnych postanowień umowy kredytu lub pożyczki, w odniesieniu do których nie podjęto żadnych działań naprawczych do końca okresu sprawozdawczego

Na dzień 31.03.2015 roku nie występują przeterminowane zobowiązania z tytułu kredytów i pożyczek oraz nie wystąpiło naruszenie istotnych postanowień umów kredytów i pożyczek.

## 30. Instrumenty finansowe wyceniane w wartości godziwej

W okresie 3 miesięcy zakończonych 31.03.2015 roku nie został zmieniony sposób ustalania wartości godziwej instrumentów finansowych.

### Wartość godziwa aktywów i zobowiązań finansowych Grupy wycenianych na bieżąco w wartości godziwej

Aktywa / zobowiązania finansowe	Wartość godziwa na dzień		Hierarchia wartości godziwej
	31/03/2015	31/12/2014	
<b>Aktywa finansowe</b>			
Akcje notowane	263 697	263 550	Poziom 1
Pochodne instrumenty finansowe walutowe	19 089	6 859	Poziom 2
Pochodne instrumenty finansowe towarowe	6 762	3 724	Poziom 2
<b>Zobowiązania finansowe</b>			
Pochodne instrumenty finansowe walutowe	2 170	5 100	Poziom 2
Pochodne instrumenty finansowe towarowe	8 394	1 555	Poziom 2

### Techniki wyceny i podstawowe dane wsadowe przyjęte dla wyceny do wartości godziwej

Poziom 1	Akcje notowane	Akcje notowane na Giełdzie Papierów Wartościowych w Warszawie wyceniono na podstawie kursu zamknięcia w dacie kończącej okres sprawozdawczy.
Poziom 2	Pochodne instrumenty finansowe towarowe – swapy towarowe	Wartość godziwa dla transakcji towarowych została wyliczona w oparciu o ceny rozkładu terminowego kontraktów dla poszczególnych metali z dnia wyceny oraz kursy walutowe. Dane do wyceny uzyskano z serwisu Reuters.
	Pochodne instrumenty finansowe walutowe – forwardy walutowe	Wartość godziwa dla walutowych symetrycznych transakcji terminowych została określona w oparciu o model do wyceny transakcji forward w którym wykorzystano kursy NBP z dnia wyceny oraz terminowe stopy procentowe dla poszczególnych walut.

Zarówno w okresie sprawozdawczym jak i w okresie porównywalnym, w spółkach Grupy nie miało miejsca przesunięcie instrumentów między poziomem 1 i 2.

W okresie sprawozdawczym jak i w okresie porównywalnym w Grupie nie dokonano przesunięcia do poziomu 3 instrumentów kwalifikowanych do poziomu 1 i 2.

### Wartość godziwa aktywów i zobowiązań finansowych, które nie są wyceniane na bieżąco w wartości godziwej (ale wymagane są ujawnienia o wartościach godziwych)

Aktywa / zobowiązania finansowe	Wartość bilansowa na dzień		Hierarchia wartości godziwej
	31/03/2015	31/12/2014	
<b>Aktywa finansowe</b>			
Akcje i udziały nienotowane	4 847	4 850	Poziom 2
Obligacje	92 775	81 946	Poziom 2
Należności z tytułu dostaw i usług	364 762	298 537	Poziom 2
Udzielone pożyczki	131 386	125 103	Poziom 2
Środki pieniężne i ich ekwiwalenty	20 291	21 305	Poziom 2
<b>Zobowiązania finansowe</b>			
Kredyty i pożyczki	431 200	398 209	Poziom 2
Zobowiązania z tytułu dostaw i usług i pozostałe	273 732	246 833	Poziom 2

Wartość godziwa instrumentów finansowych, które nie są na bieżąco wyceniane w wartości godziwej, jakie Spółka posiadała na dzień 31 marca 2015 roku i 31 grudnia 2014 roku nie odbiegała istotnie od wartości prezentowanej w sprawozdaniach finansowych za poszczególne lata z następujących powodów:

- w odniesieniu do instrumentów krótkoterminowych ewentualny efekt dyskonta nie jest istotny (należności i zobowiązania z tytułu dostaw i usług, udzielone pożyczki, zobowiązania z tytułu kredytów i pożyczek, środki pieniężne, pozostałe zobowiązania),
- instrumenty te dotyczą transakcji zawieranych na warunkach rynkowych (dotyczy oprocentowanych należności i zobowiązań z tytułu obligacji, kredytów i pożyczek, dla których oprocentowanie ustalane jest w oparciu o warunki rynkowe).
- w odniesieniu do akcji i udziałów nienotowanych na aktywnym rynku, zaklasyfikowanych do kategorii aktywów finansowych dostępnych do sprzedaży, przyjmuje się, że ich wycena według ceny nabycia pomniejszonej o odpisy z tytułu utraty wartości, nie odbiega znacznie od wartości godziwej.

### 31. Informacja dotycząca zmiany w klasyfikacji aktywów finansowych

W okresie 3 miesięcy zakończonych 31.03.2015 roku nie nastąpiła zmiana klasyfikacji aktywów finansowych dotycząca zmiany celu lub wykorzystania tych aktywów.

### 32. Zestawienie oraz objaśnienie różnic pomiędzy danymi ujawnionymi w niniejszym skróconym skonsolidowanym sprawozdaniu finansowym a danymi opublikowanymi we wcześniejszych sprawozdaniach finansowych

W niniejszym skróconym skonsolidowanym sprawozdaniu finansowym nie wystąpiły zmiany w stosunku do wcześniej opublikowanych danych poza zmianą prezentacji segmentów branżowych.



### **33. Dodatkowe informacje**

#### **Impexmetal S.A.**

##### **Zawarcie porozumienia z Boryszew S.A.**

W dniu 29 kwietnia 2015 roku Impexmetal S.A. zawarł z Boryszew S.A. porozumienie w sprawie współpracy w dziedzinie zarządzania posiadanymi przez Grupę Boryszew nieruchomościami.

Informacje o innych istotnych wydarzeniach były przekazane w formie raportów bieżących Spółki oraz są dostępne na stronie: [www.impexmetal.com.pl](http://www.impexmetal.com.pl).

##### **Zawarcie umowy handlowej**

W dniu 25 lutego 2015 roku Spółka podpisała umowę z firmą Valeo Systemes Thermiques na dostawy wyrobów aluminiowych dla zakładów Grupy Valeo na lata 2015 – 2016. Szacunkowa wartość umowy w okresie jej obowiązywania wynosi około 282 mln złotych i została ustalona w oparciu o aktualne notowania aluminium na LME oraz aktualne kursy walut. Zapisy umowy nie odbiegają od warunków powszechnie stosowanych w tego typu umowach handlowych. Impexmetal S.A. jest dostawcą dla Valeo taśm aluminiowych wykorzystywanych do produkcji wymienników ciepła do samochodów.

### **34. Zdarzenia, które nastąpiły po dniu, na który sporządzono sprawozdanie finansowe, nieujęte w tym sprawozdaniu, a mogące w znaczący sposób wpłynąć na przyszłe wyniki Grupy**

Po sporządzeniu skonsolidowanego sprawozdania finansowego nie wystąpiły zdarzenia, które mogłyby w znaczący sposób wpłynąć na przyszłe wyniki Grupy.

Sprawozdanie finansowe zostało podpisane w siedzibie jednostki w dniu 13 maja 2015 roku.

#### **Podpisy**

Małgorzata Iwanejko

Prezes Zarządu

\_\_\_\_\_

Jan Woźniak

Członek Zarządu

\_\_\_\_\_

Agata Kęszczyk - Grabowska

Główny Księgowy

\_\_\_\_\_



**ŚRÓDROCZNY SKRÓCONY**

**RAPORT KWARTALNY**

**Impexmetal S.A.**

**za I kwartał 2015**


**RACHUNEK ZYSKÓW I STRAT  
ZA OKRES OD 1 STYCZNIA DO 31 MARCA 2015 ROKU I ODPOWIEDNIO ZA 2014 ROK**

	za 3 miesiące zakończone 31/03/2015	za 3 miesiące zakończone 31/03/2014
<b>Działalność kontynuowana</b>		
Przychody ze sprzedaży produktów	256 383	157 813
Przychody ze sprzedaży towarów i materiałów	35 599	30 450
<b>Przychody ze sprzedaży ogółem</b>	<b>291 982</b>	<b>188 263</b>
Koszt wytworzenia sprzedanych produktów	236 673	147 246
Wartość sprzedanych towarów i materiałów	34 083	28 893
<b>Koszt sprzedanych produktów, towarów i materiałów</b>	<b>270 756</b>	<b>176 139</b>
<b>Zysk (strata) brutto na sprzedaży</b>	<b>21 226</b>	<b>12 124</b>
Koszty sprzedaży	7 639	4 993
Koszty ogólnego zarządu	5 622	5 699
Pozostałe przychody operacyjne (*)	271	1 685
Pozostałe koszty operacyjne	824	843
<b>Zysk (strata) z działalności operacyjnej</b>	<b>7 412</b>	<b>2 274</b>
Przychody finansowe	1 129	2 620
Koszty finansowe	4 289	2 882
<b>Zysk (strata) przed opodatkowaniem</b>	<b>4 252</b>	<b>2 012</b>
Podatek dochodowy	1 160	229
<b>Zysk (strata) netto z działalności kontynuowanej</b>	<b>3 092</b>	<b>1 783</b>
<b>Działalność zaniechana</b>		
<b>Zysk (strata) netto z działalności zaniechanej</b>	<b>-</b>	<b>-</b>
<b>Zysk (strata) netto</b>	<b>3 092</b>	<b>1 783</b>
<b>Podstawowy / Rozwodniony zysk netto przypadający na jedną akcję zwykłą (w zł) /średnioważona liczba akcji/</b>	<b>0,02</b>	<b>0,01</b>

(\*) W okresie zakończonym 31.03.2014 r. przychody z tytułu dywidendy w kwocie 1 237 tys. zł

**ZESTAWIENIE CAŁKOWITYCH DOCHODÓW  
ZA OKRES OD 1 STYCZNIA DO 31 MARCA 2015 ROKU I ODPOWIEDNIO ZA 2014 ROK**

	za 3 miesiące zakończone 31/03/2015	za 3 miesiące zakończone 31/03/2014
<b>Zysk (strata) netto</b>	<b>3 092</b>	<b>1 783</b>
<b>Dochody ujęte w kapitale, które zostaną przeklasyfikowane na wynik finansowy</b>	<b>6 939</b>	<b>(2 696)</b>
Instrumenty zabezpieczające przepływy pieniężne	10 426	565
Aktualizacja aktywów dostępnych do sprzedaży i pozostałych aktywów	(1 859)	(3 893)
Wycena świadczeń emerytalnych i podobnych	-	-
Podatek dochodowy odroczony dotyczący dochodów ujętych w kapitale	(1 628)	632
<b>Dochody ujęte w kapitale, które nie zostaną przeklasyfikowane na wynik finansowy</b>	<b>-</b>	<b>-</b>
<b>Dochody ujęte w kapitale netto</b>	<b>6 939</b>	<b>(2 696)</b>
<b>Całkowite dochody ogółem</b>	<b>10 031</b>	<b>(913)</b>


**SPRAWOZDANIE Z SYTUACJI FINANSOWEJ  
SPORZĄDZONE NA DZIEŃ 31 GRUDNIA 2015 ROKU I NA DZIEŃ 31 GRUDNIA 2014 ROKU**

	31/03/2015	31/12/2014
<b>AKTYWA</b>		
<b>Aktywa trwałe</b>		
Rzeczowe aktywa trwałe	266 331	271 238
Nieruchomości inwestycyjne	8 011	8 011
Wartości niematerialne	1 295	1 364
Wartość firmy	2 122	2 122
Inwestycje w jednostkach podporządkowanych	294 923	294 373
Aktywa finansowe dostępne do sprzedaży (*)	273 957	276 337
Pożyczki udzielone	76 663	71 410
Należności i pozostałe aktywa długoterminowe	13 052	15 938
<b>Aktywa trwałe razem</b>	<b>936 354</b>	<b>940 793</b>
<b>Aktywa obrotowe</b>		
Zapasy	205 026	211 031
Należności z tytułu dostaw i usług oraz pozostałe należności	160 944	154 234
Pożyczki udzielone	42 897	42 251
Pochodne instrumenty finansowe	13 928	3 533
Aktywa finansowe dostępne do sprzedaży	13 479	12 165
Należności z tytułu bieżącego podatku dochodowego	3 157	3 190
Pozostałe aktywa	2 519	756
Środki pieniężne i ich ekwiwalenty	1 578	1 390
<b>Aktywa obrotowe razem</b>	<b>443 528</b>	<b>428 550</b>
<b>AKTYWA RAZEM</b>	<b>1 379 882</b>	<b>1 369 343</b>

(\*) W tym na dzień 31.03.2015 r. akcje Boryszew S.A. o wartości 43,5 mln zł, które w myśl MSR 39 nie kwalifikują się do zaprzestania ich ujmowania zgodnie z zapisami zawartymi w umowach zbycia tych aktywów. Aktywa te nadal wyceniane są w wartości godziwej przez całkowite dochody.



**SPRAWOZDANIE Z SYTUACJI FINANSOWEJ (c.d.)**

	31/03/2015	31/12/2014
<b>PASYWA</b>		
<b>Kapitał własny</b>		
Kapitał zakładowy (akcyjny)	94 661	94 661
Akcje własne (wielkość ujemna)	(24 441)	(24 441)
Kapitał zapasowy z tytułu emisji akcji powyżej ich wartości nominalnej	28 576	28 576
Kapitał z tytułu stosowania rachunkowości zabezpieczeń	9 165	720
Kapitał z tytułu aktualizacji aktywów dostępnych do sprzedaży	(3 910)	(2 404)
Kapitał z tytułu wyceny świadczeń emerytalnych i podobnych	37	37
Zyski zatrzymane, w tym:	821 456	818 364
Kapitał rezerwowy	78 222	78 222
Zysk netto roku bieżącego	3 092	59 224
<b>Kapitał własny razem</b>	<b>925 544</b>	<b>915 513</b>
<b>Zobowiązania długoterminowe i rezerwy na zobowiązania</b>		
Pożyczki i kredyty bankowe	43 760	85 582
Dłużne papiery wartościowe	16 000	16 000
Rezerwy na zobowiązania z tytułu świadczeń emerytalnych i podobnych	1 894	1 894
Zobowiązania z tytułu odroczonego podatku dochodowego	47 431	44 676
Pozostałe zobowiązania (*)	36 801	38 361
Pozostałe pasywa	419	440
<b>Zobowiązania i rezerwy długoterminowe razem</b>	<b>146 305</b>	<b>186 953</b>
<b>Zobowiązania krótkoterminowe i rezerwy na zobowiązania</b>		
Zobowiązania z tytułu dostaw i usług oraz pozostałe zobowiązania	111 261	99 010
Pożyczki i kredyty bankowe	176 658	147 521
Pochodne instrumenty finansowe	2 578	2 463
Dłużne papiery wartościowe	10 000	10 012
Rezerwa na zobowiązania z tytułu świadczeń emerytalnych i podobnych	1 318	1 227
Pozostałe rezerwy krótkoterminowe	6 132	6 558
Pozostałe pasywa	86	86
<b>Zobowiązania i rezerwy krótkoterminowe razem</b>	<b>308 033</b>	<b>266 877</b>
<b>Zobowiązania razem</b>	<b>454 338</b>	<b>453 830</b>
<b>PASYWA RAZEM</b>	<b>1 379 882</b>	<b>1 369 343</b>

(\*) Zobowiązanie w kwocie 36,8 mln zł na dzień 31.03.2015 r. dotyczy transakcji zbycia aktywów nieklasyfikujących się do zaprzestania ujmowania tych aktywów zgodnie z MSR 39. Zobowiązania zostały ujęte w związku z zapisami zawartymi w umowach zbycia.



**ZESTAWIENIE ZMIAN W KAPITALE WŁASNYM  
ZA OKRES OD 1 STYCZNIA DO 31 MARCA 2015 ROKU I ODPOWIEDNIO ZA 2014 ROK**

	kapitał akcyjny	akcje własne (*)	kapitał zapasowy z tytułu emisji akcji powyżej ich wartości nominalnej	kapitał z tytułu stosowania rachunkowości zabezpieczeń	kapitał z tytułu aktualizacji wyceny aktywów dostępnych do sprzedaży	kapitał z tytułu wyceny świadczeń emerytalnych i podobnych	zyski zatrzymane	razem kapitał własny
Stan na 1 stycznia 2015 r.	94 661	(24 441)	28 576	720	(2 404)	37	818 364	915 513
Całkowite dochody za 3 miesiące 2015 r.	-	-	-	8 445	(1 506)	-	3 092	10 031
Stan na 31 marca 2015 r.	94 661	(24 441)	28 576	9 165	(3 910)	37	821 456	925 544
	kapitał akcyjny	akcje własne (*)	kapitał zapasowy z tytułu emisji akcji powyżej ich wartości nominalnej	kapitał z tytułu stosowania rachunkowości zabezpieczeń	kapitał z tytułu aktualizacji wyceny aktywów dostępnych do sprzedaży	kapitał z tytułu wyceny świadczeń emerytalnych i podobnych	zyski zatrzymane	razem kapitał własny
Stan na 1 stycznia 2014 r.	94 661	(24 441)	28 576	(2 345)	(290)	272	759 140	855 573
Całkowite dochody za 12 miesięcy 2014 r.	-	-	-	3 065	(2 114)	(235)	59 224	59 940
Stan na 31 grudnia 2014 r.	94 661	(24 441)	28 576	720	(2 404)	37	818 364	915 513
	kapitał akcyjny	akcje własne (*)	kapitał zapasowy z tytułu emisji akcji powyżej ich wartości nominalnej	kapitał z tytułu stosowania rachunkowości zabezpieczeń	kapitał z tytułu aktualizacji wyceny aktywów dostępnych do sprzedaży	kapitał z tytułu wyceny świadczeń emerytalnych i podobnych	zyski zatrzymane	razem kapitał własny
Stan na 1 stycznia 2014 r.	94 661	(24 441)	28 576	(2 345)	(290)	272	759 140	855 573
Całkowite dochody za 3 miesiące 2014 r.	-	-	-	457	(3 153)	-	1 783	(913)
Stan na 31 marca 2014 r.	94 661	(24 441)	28 576	(1 888)	(3 443)	272	760 923	854 660

(\*) Akcje własne w cenie nabycia, nabyte w celu umorzenia lub odsprzedaży w ilości 7 210 000 szt. na dzień 31.03.2015 r. i na dzień 31.12.2014 r. oraz na dzień 31.03.2014 r.


**SPRAWOZDANIE Z PRZEPŁYWÓW PIENIĘŻNYCH  
ZA OKRES OD 1 STYCZNIA DO 31 MARCA 2015 ROKU I ODPOWIEDNIO ZA 2014 ROK**

	za 3 miesiące zakończone 31/03/2015	za 3 miesiące zakończone 31/03/2014
<b>Przepływy środków pieniężnych z działalności operacyjnej</b>		
<b>Zysk (strata) przed opodatkowaniem</b>	<b>4 252</b>	<b>2 012</b>
Amortyzacja	7 870	7 521
Różnice kursowe netto (dodatnie)/ujemne	(494)	(134)
Odsetki od zobowiązań finansowych	1 410	1 821
Odsetki i dywidendy	(648)	(2 260)
Zysk/Strata na działalności inwestycyjnej	(318)	732
<b>Zmiany kapitału obrotowego:</b>		
Należności (zwiększenie)/zmniejszenie	(7 158)	11 183
Zapasy (zwiększenie)/zmniejszenie	6 005	23 477
Zobowiązania zwiększenie/(zmniejszenie)	10 974	(47)
Rezerwy i rozliczenia międzyokresowe	(1 127)	(1 421)
<b>Środki pieniężne wygenerowane na działalności operacyjnej</b>	<b>20 766</b>	<b>42 884</b>
Podatek dochodowy (zapłacony)/otrzymany	-	(12)
<b>Przepływy pieniężne netto z działalności operacyjnej</b>	<b>20 766</b>	<b>42 872</b>
<b>Przepływy środków pieniężnych z działalności inwestycyjnej</b>		
<b>Wpływy</b>		
Zbycie składników rzeczowych aktywów trwałych	33	25
Zbycie jednostki zależnej	3 010	-
Zbycie aktywów finansowych	-	645
Dywidendy otrzymane	517	1 237
Odsetki otrzymane i spłata udzielonych pożyczek	878	692
<b>Wydatki</b>		
Nabycie składników rzeczowych aktywów trwałych	(2 607)	(22 654)
Nabycie aktywów finansowych	-	(8 480)
Objęcie udziałów jednostki zależnej	(550)	-
Udzielone pożyczki	(10 025)	(5)
Nabycie obligacji	(1 200)	-
<b>Przepływy pieniężne netto z działalności inwestycyjnej</b>	<b>(9 944)</b>	<b>(28 540)</b>
<b>Przepływy środków pieniężnych z działalności finansowej</b>		
<b>Wpływy</b>		
Kredyty i pożyczki	55 926	28 660
<b>Wydatki</b>		
Spłata kredytów i pożyczek	(65 159)	(41 220)
Odsetki zapłacone	(1 386)	(1 821)
<b>Przepływy pieniężne netto z działalności finansowej</b>	<b>(10 619)</b>	<b>(14 381)</b>
<b>Przepływy pieniężne netto razem</b>	<b>203</b>	<b>(49)</b>
Wpływ zmian kursów walut na saldo środków pieniężnych w walutach obcych	(15)	27
<b>Zmiana stanu środków pieniężnych i ich ekwiwalentów</b>	<b>188</b>	<b>(22)</b>
<b>Środki pieniężne i ich ekwiwalenty na początek okresu</b>	<b>1 390</b>	<b>1 443</b>
<b>Środki pieniężne i ich ekwiwalenty na koniec okresu</b>	<b>1 578</b>	<b>1 421</b>



## INFORMACJA DODATKOWA

### 1. Oświadczenie Zarządu o zgodności zasad rachunkowości

Zarząd Impexmetal S.A. w składzie Pani Małgorzata Iwanejko Prezesa Zarządu i Pan Jan Woźniak Członek Zarządu oświadcza, że wedle najlepszej wiedzy, kwartalne skrócone sprawozdanie finansowe za pierwszy kwartał i dane porównywalne sporządzone zostały zgodnie z obowiązującymi zasadami rachunkowości oraz, że sprawozdanie to odzwierciedla w sposób prawdziwy, rzetelny i jasny sytuację majątkową i finansową Impexmetal S.A.

### 2. Stosowane zasady rachunkowości

Sprawozdanie finansowe za pierwszy kwartał 2015 roku zostało sporządzone zgodnie z Rozporządzeniem Rady Ministrów z 19 lutego 2009 roku w sprawie informacji bieżących i okresowych przekazywanych przez emitentów papierów wartościowych oraz warunków uznania za równoważne informacji wymaganych przepisami prawa państwa niebędącego państwem członkowskim z późniejszymi zmianami (tekst pierwotny: Dz. U. Nr 33, poz. 259 z 2009 r., tekst jednolity: Dz. U. poz. 133 z 2014 r.) oraz Międzynarodowym Standardem Rachunkowości 34 (MSR 34) „Śródroczna sprawozdawczość finansowa”.

Zasady rachunkowości i metody obliczeniowe stosowane przez Spółkę nie uległy zmianie w okresie zakończonym 31.03.2015 r., a szczegółowo przedstawione zostały w raporcie rocznym za 2014 rok, opublikowanym w dniu 17 marca 2015 roku.

Wybrane dane finansowe w początkowej części raportu zostały przeliczone na EUR i przedstawione zgodnie z paragrafem 85 ust. 2 Rozporządzenia Ministra Finansów z 19 lutego 2009 roku (Dz. U. Nr 33, poz. 259 z 2009 r.)

Do przeliczenia pozycji bilansowych zastosowano kurs z ostatniego dnia okresu, a dla pozycji z rachunku zysków i strat oraz sprawozdania z przepływów pieniężnych zastosowano kurs średni w okresie.

	średni kurs EUR w okresie	kurs EUR na ostatni dzień okresu
1.01- 31.03.2014 r.	4,1894	4,1713
1.01- 31.12.2014 r.	4,1893	4,2623
1.01- 31.03.2015 r.	4,1489	4,0890

### 3. Cykliczność i sezonowość w bieżącym okresie

W Impexmetal S.A. nie występuje znacząca sezonowość prowadzonej działalności.

### 4. Zmiany zobowiązań warunkowych i aktywów warunkowych

Pozycje warunkowe	stan na 31/03/2015	stan na 31/12/2014	zmiana
<b>Zobowiązania warunkowe</b>	<b>43 170</b>	<b>46 067</b>	<b>(2 897)</b>
<b>z tytułu udzielonych gwarancji i poręczeń</b>	<b>43 170</b>	<b>41 067</b>	<b>2 103</b>
- na rzecz jednostek powiązanych	43 170	41 067	2 103
<b>z tytułu zawartych kontraktów i podpisanych umów</b>	<b>-</b>	<b>5 000</b>	<b>(5 000)</b>
- na rzecz jednostek pozostałych	-	5 000	(5 000)
<b>Aktywa warunkowe</b>	<b>-</b>	<b>-</b>	<b>-</b>
<b>Pozycje warunkowe, razem</b>	<b>43 170</b>	<b>46 067</b>	<b>(2 897)</b>



<b>Zwiększenia / zmniejszenia w okresie 3 miesięcy zakończonych 31.03.2015, z tego:</b>	<b>(2 897)</b>
<b>Zwiększenia</b>	<b>2 276</b>
- Zwiększenia z tytułu wyceny poręczeń	2 276
<b>Zmniejszenia</b>	<b>(5 173)</b>
- Zmniejszenie z tytułu wyceny poręczeń	(173)
- Zmniejszenie zobowiązania warunkowego z tytułu zawartych kontraktów	(5 000)

## 5. Wyplacona lub zadeklarowana dywidenda w okresie od początku roku

W okresie 3 miesięcy 2015 roku spółka nie wypłaciła i nie deklarowała wypłaty dywidendy dla akcjonariuszy. Zwyczajne Zgromadzenie Akcjonariuszy Impexmetal S.A. w dniu 28 kwietnia 2015 roku zysk netto Spółki za 2014 w kwocie 59 224 tys. zł przeznaczyło na zasilenie kapitału zapasowego.

## 6. Szacunki Zarządu

W pierwszym kwartale 2015 roku nie wystąpiły zmiany szacunków przyjętych przez Zarząd na potrzeby sporządzania sprawozdań finansowych.

## 7. Emisje, wykup i spłaty nieudziałowych i kapitałowych papierów wartościowych

W okresie 3 miesięcy zakończonych 31.03.2015 roku Spółka nie emitowała dłużnych i kapitałowych papierów wartościowych.

## 8. Segmenty działalności

Spółka Impexmetal S.A. z punktu widzenia zarządzania segmentowego stanowi jeden segment działalności. W związku z powyższym nie sporządza informacji finansowych w podziale na segmenty branżowe.

### Segmenty geograficzne

Działalność handlowa odbywa się przede wszystkim na terenie Polski i pozostałych krajów europejskich. W tabeli poniżej zaprezentowano informacje dotyczące rynków zbytu Spółki, niezależnie od kraju pochodzenia sprzedawanych towarów i usług.

<b>Przychody ze sprzedaży</b>	<b>za 3 miesiące zakończone 31/03/2015</b>	<b>za 3 miesiące zakończone 31/03/2014</b>
Polska	133 702	99 463
Europa (poza Polską)	154 424	88 393
- Kraje UE	137 435	76 752
- Inne kraje europejskie poza UE	16 989	11 641
Pozostałe kierunki	3 856	407
	<b>291 982</b>	<b>188 263</b>



## 9. Odpisy aktualizujące wartość aktywów

Tabela poniżej prezentuje informacje o odpisach aktualizujących wartość zapasów, aktywów finansowych, rzeczowych aktywów trwałych oraz innych aktywów w okresie zakończonym 31.03.2015 roku.

Odpisy aktualizujące w okresie 3 miesięcy zakończonych 31.03.2015 roku	Stan na 01.01.2015	Utworzenie odpisu	Odwrócenie odpisu	Wykorzystanie odpisu	Inne zwiększenia / zmniejszenia	Stan na 31.03.2015
Odpisy aktualizujące wartość środków trwałych	2 900	-	-	-	-	2 900
Odpisy aktualizujące wartość należności handlowych i pozostałych należności (bez dyskonta)	9 814	-	53	70	13	9 704
Odpisy aktualizujące wartość udzielonych pożyczek (bez dyskonta)	665	-	162	-	(25)	478
Odpisy aktualizujące wartość udziałów i akcji	1 083	-	-	-	-	1 083
Odpisy aktualizujące wartość zapasów	854	-	1	-	-	853
<b>Razem</b>	<b>15 316</b>	<b>-</b>	<b>216</b>	<b>70</b>	<b>(12)</b>	<b>15 018</b>

## 10. Zmiana stanu rezerw na świadczenia emerytalne i podobne oraz pozostałe rezerwy

Rezerwy na świadczenia emerytalne i podobne oraz pozostałe rezerwy	Stan na 01.01.2014	Utworzenie rezerwy	Rozwiązanie rezerwy	Wykorzystanie rezerwy	Inne zwiększenia / zmniejszenia	Stan na 31.03.2015
Rezerwa na świadczenia emerytalne i podobne	3 121	144	53	-	-	3 212
Pozostałe rezerwy na zobowiązania	6 558	-	-	426	-	6 132
<b>Razem, z tego:</b>	<b>9 679</b>	<b>144</b>	<b>53</b>	<b>426</b>	<b>-</b>	<b>9 344</b>
Długoterminowe	1 894	-	-	-	-	1 894
Krótkoterminowe	7 785	144	53	426	-	7 450

## 11. Zmiana stanu aktywów i zobowiązań z tytułu odroczonego podatku dochodowego

Aktywa / zobowiązania z tytułu odroczonego podatku dochodowego	Stan na 01.01.2015 (wg stawki 19%)	Zwiększenie / (zmniejszenie) wyniku finansowego	Zwiększenie / (zmniejszenie) kapitału własnego	Stan na 31.03.2015 (wg stawki 19%)
Aktywa z tytułu odroczonego podatku dochodowego	8 173	(966)	1 617	8 824
Zobowiązania z tytułu odroczonego podatku dochodowego	52 849	161	3 245	56 255
<b>Nadwyżka zobowiązań z tytułu odroczonego podatku dochodowego</b>	<b>44 676</b>	<b>1 127</b>	<b>1 628</b>	<b>47 431</b>

## 12. Instrumenty finansowe wyceniane w wartości godziwej

W okresie 3 miesięcy zakończonych 31.03.2015 roku nie został zmieniony sposób ustalania wartości godziwej instrumentów finansowych.

### Wartość godziwa aktywów i zobowiązań finansowych wycenianych na bieżąco w wartości godziwej

Aktywa / zobowiązania finansowe	Wartość godziwa na dzień		Hierarchia wartości godziwej
	31/03/2015	31/12/2014	
<b>Aktywa finansowe</b>			
Akcje notowane	261 690	263 550	Poziom 1
Pochodne instrumenty finansowe walutowe	13 300	2 728	Poziom 2
Pochodne instrumenty finansowe towarowe	628	805	Poziom 2
<b>Zobowiązania finansowe</b>			
Pochodne instrumenty finansowe walutowe	1 109	1 493	Poziom 2
Pochodne instrumenty finansowe towarowe	1 469	970	Poziom 2

### Techniki wyceny i podstawowe dane wsadowe przyjęte dla wyceny do wartości godziwej

#### Poziom 1

- Akcje notowane Akcje notowane na Giełdzie Papierów Wartościowych w Warszawie wyceniono na podstawie kursu zamknięcia w dacie kończącej okres sprawozdawczy.

#### Poziom 2

- Pochodne instrumenty finansowe towarowe – swapy towarowe Wartość godziwa dla transakcji towarowych została wyliczona w oparciu o ceny rozkładu terminowego kontraktów dla poszczególnych metali z dnia wyceny oraz kursy walutowe. Dane do wyceny uzyskano z serwisu Reuters.
- Pochodne instrumenty finansowe walutowe – forwardy walutowe Wartość godziwa dla walutowych symetrycznych transakcji terminowych została określona w oparciu o model do wyceny transakcji forward w którym wykorzystano kursy NBP z dnia wyceny oraz terminowe stopy procentowe dla poszczególnych walut.

Zarówno w okresie sprawozdawczym jak i w okresie porównywalnym, w Spółce nie miało miejsca przesunięcie instrumentów między poziomem 1 i 2.

W okresie sprawozdawczym jak i w okresie porównywalnym w Spółce nie dokonano przesunięcia do poziomu 3 instrumentów kwalifikowanych do poziomu 1 i 2

### Wartość godziwa aktywów i zobowiązań finansowych, które nie są wyceniane na bieżąco w wartości godziwej (ale wymagane są ujawnienia o wartościach godziwych)

Wartość godziwa instrumentów finansowych, które nie są na bieżąco wyceniane w wartości godziwej, jakie Spółka posiadała na dzień 31 marca 2015 roku i 31 grudnia 2014 roku nie odbiegała istotnie od wartości prezentowanej w sprawozdaniach finansowych za poszczególne lata z następujących powodów:

- w odniesieniu do instrumentów krótkoterminowych ewentualny efekt dyskonta nie jest istotny (należności i zobowiązania z tytułu dostaw i usług, udzielone pożyczki, zobowiązania z tytułu kredytów i pożyczek, środki pieniężne, pozostałe zobowiązania),
- w odniesieniu do należności długoterminowych zastosowano dyskonto ustalone na bazie średniego kosztu finansowania,
- instrumenty te dotyczą transakcji zawieranych na warunkach rynkowych (dotyczy oprocentowanych należności i zobowiązań z tytułu obligacji, kredytów i pożyczek, dla których oprocentowanie ustalane jest w oparciu o warunki rynkowe).



Aktywa / zobowiązania finansowe	Wartość bilansowa na dzień		Hierarchia wartości godziwej
	31/03/2015	31/12/2014	
<b>Aktywa finansowe</b>			
Należności z tytułu obligacji	25 746	24 952	Poziom 2
Należności z tytułu dostaw i usług	153 346	133 091	Poziom 2
Pozostałe należności finansowe	13 052	15 938	Poziom 2
Udzielone pożyczki	119 560	113 661	Poziom 2
Środki pieniężne i ich ekwiwalenty	1 578	1 390	Poziom 2
<b>Zobowiązania finansowe</b>			
Kredyty i pożyczki	220 418	233 103	Poziom 2
Zobowiązania z tytułu obligacji	26 000	26 012	Poziom 2
Zobowiązania z tytułu dostaw i usług i pozostałe	141 513	131 451	Poziom 2

### 13. Zdarzenia, które nastąpiły po dniu, na który sporządzono sprawozdanie finansowe, nieujęte w tym sprawozdaniu, a mogące w znaczący sposób wpłynąć na przyszłe wyniki Spółki

Po sporządzeniu sprawozdania finansowego nie wystąpiły istotne zdarzenia, które mogłyby w znaczący sposób wpłynąć na przyszłe wyniki Spółki.

Sprawozdanie finansowe zostało podpisane w siedzibie jednostki w dniu 13 maja 2015 roku.

#### Podpisy

Małgorzata Iwanejko	Prezes Zarządu	_____
Jan Woźniak	Członek Zarządu	_____
Agata Kęszczyk - Grabowska	Główny Księgowy	_____