

**ATENDE**

**Atende S.A.  
Skonsolidowany raport kwartalny  
za I kwartał 2015 r.**

**Komisja Nadzoru Finansowego**  
**Skonsolidowany raport kwartalny QSr I/2015**

Raport został przygotowany zgodnie z § 82 ust. 2 i § 83 ust. 1 Rozporządzenia Ministra Finansów z dnia 19 lutego 2009 r. – Dz.U. nr 33, poz. 259, dla emitentów papierów wartościowych prowadzących działalność wytwórczą, budowlaną, handlową lub usługową.

Raport za I kwartał roku obrotowego 2015 obejmujący okres od 1 stycznia 2015 r. do 31 marca 2015 r., zawiera skrócone skonsolidowane sprawozdanie finansowe przygotowane według Międzynarodowych Standardów Sprawozdawczości Finansowej w walucie polskiej (zł) oraz skrócone sprawozdanie finansowe przygotowane według Międzynarodowych Standardów Sprawozdawczości Finansowej w walucie polskiej (zł).

**Pełna nazwa emitenta:** Atende Spółka Akcyjna

**Siedziba:** ul. Ostrobramska 86, 04-163 Warszawa

**Sektor wg klasyfikacji GPW w Warszawie:** informatyka

**Podstawowy przedmiot działalności:** integracja systemów teleinformatycznych, integracja infrastruktury technicznej

**e-mail:** [kontakt@atende.pl](mailto:kontakt@atende.pl)

**www:** [www.atende.pl](http://www.atende.pl)

**Numer KRS:** 0000320991

**Numer NIP:** 954-23-57-358

**Numer REGON:** 276930771

Data zatwierdzenia i przekazania raportu: 13 maja 2015 r.

**Wybrane dane finansowe**

Wybrane skonsolidowane dane finansowe	w tys. zł		w tys. eur	
	I kwartał 2015	I kwartał 2014	I kwartał 2015	I kwartał 2014
Przychody netto ze sprzedaży	44 292	38 031	10 676	9 078
Zysk (strata) z działalności operacyjnej	(1 188)	458	(286)	109
EBITDA	430	1 986	104	474
Zysk (strata) brutto	(1 897)	215	(457)	51
Zysk (strata) netto	(1 501)	13	(362)	3
Zysk (strata) netto przypadający akcjonariuszom podmiotu dominującego	(1 459)	54	(352)	13
Przepływy pieniężne netto z działalności operacyjnej	(5 572)	12 333	(1 343)	2 944
Przepływy pieniężne netto z działalności inwestycyjnej	(1 381)	(928)	(333)	(222)
Przepływy pieniężne netto z działalności finansowej	464	(618)	112	(148)
Przepływy pieniężne netto razem	(6 489)	10 787	(1 564)	2 575
Zysk (strata) na jedną akcję zwykłą (zł/eur)	(0,04)	0,00	(0,01)	0,00
Rozwodniony zysk (strata) na jedną akcję zwykłą (zł/eur)	(0,04)	0,00	(0,01)	0,00
	Stan na 31.03.2015	Stan na 31.12.2014	Stan na 31.03.2015	Stan na 31.12.2014
Aktywa razem	126 335	161 333	30 896	37 851
Zobowiązania i rezerwy na zobowiązania	59 395	92 938	14 526	21 805
Zobowiązania długoterminowe	5 727	5 642	1 401	1 324
Zobowiązania krótkoterminowe	53 668	87 296	13 125	20 481
Kapitał własny	66 940	68 395	16 371	16 047
Kapitał akcyjny	7 269	7 269	1 778	1 705
Liczba akcji (szt.)	36 343 344	36 343 344	36 343 344	36 343 344
Wartość księgowa na jedną akcję (zł/eur)	1,84	1,88	0,45	0,44
Rozwodniona wartość księgowa na jedną akcję (zł/eur)	1,84	1,88	0,45	0,44

Wybrane jednostkowe dane finansowe	w tys. zł		w tys. eur	
	I kwartał 2015	I kwartał 2014	I kwartał 2015	I kwartał 2014
Przychody netto ze sprzedaży	36 679	30 182	8 841	7 204
Zysk (strata) z działalności operacyjnej	(1 341)	(890)	(323)	(212)
EBITDA	(293)	44	(71)	11
Zysk (strata) brutto	(2 019)	(1 141)	(487)	(272)
Zysk (strata) netto	(1 527)	(1 050)	(368)	(251)
Przepływy pieniężne netto z działalności operacyjnej	(6 095)	6 801	(1 469)	1 623
Przepływy pieniężne netto z działalności inwestycyjnej	139	(1 064)	34	(254)
Przepływy pieniężne netto z działalności finansowej	480	(811)	116	(194)
Przepływy pieniężne netto razem	(5 476)	4 926	(1 320)	1 176
Zysk (strata) na jedną akcję zwykłą (zł/eur)	(0,03)	(0,03)	(0,01)	(0,01)
Rozwodniony zysk (strata) na jedną akcję zwykłą (zł/eur)	(0,03)	(0,03)	(0,01)	(0,01)
	Stan na 31.03.2015	Stan na 31.12.2014	Stan na 31.03.2015	Stan na 31.12.2014
Aktywa razem	101 525	131 979	24 829	31 640
Zobowiązania i rezerwy na zobowiązania	47 807	76 780	11 692	18 407
Zobowiązania długoterminowe	4 511	4 704	1 103	1 128
Zobowiązania krótkoterminowe	43 296	72 076	10 588	17 279
Kapitał własny	53 718	55 199	13 137	13 233
Kapitał akcyjny	7 269	7 269	1 778	1 743
Liczba akcji (szt.)	36 343 344	36 343 344	36 343 344	36 343 344
Wartość księgową na jedną akcję (zł/eur)	1,48	1,52	0,36	0,36
Rozwodniona wartość księgową na jedną akcję (zł/eur)	1,48	1,52	0,36	0,36

**KURSY EURO (W Zł):**

średni kurs w I kwartale 2015: 4,1489

średni kurs w I kwartale 2014: 4,1894

średni kurs na dzień 31.03.2015: 4,0890

średni kurs na dzień 31.12.2014: 4,2623

średni kurs na dzień 31.03.2014: 4,1713

## Spis treści

<b>1. Śródroczne skrócone skonsolidowane sprawozdanie finansowe sporządzone zgodnie z Międzynarodowymi Standardami Sprawozdawczości Finansowej.....</b>	<b>5</b>
1.1. Skonsolidowane sprawozdanie z sytuacji finansowej .....	5
1.2. Skonsolidowane sprawozdanie z całkowitych dochodów .....	7
1.3. Skonsolidowane sprawozdanie z przepływów pieniężnych .....	8
1.4. Zestawienie zmian w skonsolidowanym kapitale własnym .....	9
1.5. Informacje o zasadach przyjętych przy sporządzaniu sprawozdania .....	10
1.6. Dane segmentowe .....	12
1.7. Szczegółowe noty .....	14
<b>2. Sprawozdanie Zarządu z działalności Grupy Kapitałowej .....</b>	<b>22</b>
2.1. Podstawowa działalność.....	22
2.2. Opis organizacji Grupy Kapitałowej .....	22
2.3. Komentarz Zarządu dotyczący dokonań Emitenta w I kwartale 2015 r. ....	23
2.4. Opis czynników i zdarzeń o nietypowym charakterze mającym znaczny wpływ na osiągnięte wyniki finansowe .....	28
2.5. Istotne wydarzenia w okresie objętym sprawozdaniem.....	29
2.6. Istotne wydarzenia po dacie bilansowej .....	29
2.7. Przewidywany rozwój Grupy.....	29
2.8. Pozostałe informacje.....	29
<b>3. Śródroczne skrócone jednostkowe sprawozdanie finansowe sporządzone zgodnie z Międzynarodowymi Standardami Sprawozdawczości Finansowej .....</b>	<b>32</b>
3.1. Jednostkowe sprawozdanie z sytuacji finansowej.....	32
3.2. Jednostkowe sprawozdanie z całkowitych dochodów .....	34
3.3. Jednostkowe sprawozdanie z przepływów pieniężnych.....	35
3.4. Zestawienie zmian w jednostkowym kapitale własnym .....	36

## 1. Śródroczne skrócone skonsolidowane sprawozdanie finansowe sporządzone zgodnie z Międzynarodowymi Standardami Sprawozdawczości Finansowej

### 1.1. Skonsolidowane sprawozdanie z sytuacji finansowej

AKTYWA	Nota	stan na 31.03.2015	stan na 31.12.2014	stan na 31.03.2014
<b>Aktywa trwałe</b>		<b>56 822</b>	<b>56 066</b>	<b>54 743</b>
Rzeczowe aktywa trwałe	1.7.1	24 742	25 762	25 568
Wartości niematerialne	1.7.2	18 520	18 556	16 341
Wartość firmy	1.7.3	10 487	10 487	10 165
Pozostałe aktywa finansowe		1 348	428	731
Aktywa z tytułu odroczonego podatku dochodowego	1.7.8	1 572	691	1 867
Pozostałe aktywa trwałe		153	142	71
<b>Aktywa obrotowe</b>		<b>69 513</b>	<b>105 267</b>	<b>70 370</b>
Zapasy	1.7.5	10 663	8 710	9 936
Należności handlowe	1.7.6	41 573	73 675	32 307
Należności z tytułu bieżącego podatku dochodowego		38	38	-
Pozostałe należności	1.7.7	950	959	693
Pozostałe aktywa finansowe		-	-	-
Rozliczenia międzyokresowe		4 426	3 533	2 245
Środki pieniężne i ich ekwiwalenty		11 863	18 352	25 189
<b>AKTYWA RAZEM</b>		<b>126 335</b>	<b>161 333</b>	<b>125 113</b>

<b>PASYWA</b>	Nota	stan na 31.03.2015	stan na 31.12.2014	stan na 31.03.2014
<b>Kapitały własne</b>		<b>66 940</b>	<b>68 395</b>	<b>68 113</b>
Kapitał własny udziałowców jednostki dominującej		57 769	59 182	61 367
Kapitał udziałowców mniejszościowych		9 171	9 213	6 746
Kapitał akcyjny		7 269	7 269	7 269
Kapitał zapasowy ze sprzedaży akcji powyżej ceny nominalnej		15 354	15 308	15 121
Pozostałe kapitały		25 027	24 809	27 632
Niepodzielony wynik finansowy		11 578	3 520	11 291
Wynik finansowy bieżącego okresu		(1 459)	8 276	54
<b>Zobowiązania długoterminowe</b>		<b>5 727</b>	<b>5 642</b>	<b>7 880</b>
Kredyty i pożyczki		3 353	3 546	4 683
Pozostałe zobowiązania finansowe		2 247	1 951	2 972
Inne zobowiązania długoterminowe		42	60	-
Rozliczenia międzyokresowe przychodów		85	85	225
<b>Zobowiązania krótkoterminowe</b>		<b>53 668</b>	<b>87 296</b>	<b>49 120</b>
Kredyty i pożyczki		3 486	3 443	2 374
Pozostałe zobowiązania finansowe		1 614	2 049	1 243
Zobowiązania handlowe		27 297	53 954	23 691
Zobowiązania z tytułu podatku dochodowego		336	1 026	557
Pozostałe zobowiązania	1.7.9	17 092	24 700	19 028
Rozliczenie międzyokresowe przychodów		3 843	2 124	2 227
<b>PASYWA RAZEM</b>		<b>126 335</b>	<b>161 333</b>	<b>125 113</b>

## 1.2. Skonsolidowane sprawozdanie z całkowitych dochodów

	I kwartał 2015	I kwartał 2014
<b>Przychody netto ze sprzedaży</b>	<b>44 292</b>	<b>38 031</b>
Koszty własne sprzedaży	33 511	27 905
<b>Zysk (strata) brutto na sprzedaży</b>	<b>10 781</b>	<b>10 126</b>
Pozostałe przychody operacyjne	230	1 773
Koszty ogólnego zarządu	11 939	10 149
Pozostałe koszty operacyjne	260	1 292
<b>Zysk (strata) na działalności operacyjnej</b>	<b>(1 188)</b>	<b>458</b>
Przychody finansowe	276	323
Koszty finansowe	985	566
<b>Zysk (strata) przed opodatkowaniem</b>	<b>(1 897)</b>	<b>215</b>
Podatek dochodowy	(396)	202
Zysk (strata) netto z działalności kontynuowanej	(1 501)	13
Zysk (strata) z działalności zaniechanej	-	-
<b>Zysk (strata) netto</b>	<b>(1 501)</b>	<b>13</b>
Zysk (strata) przypisana akcjonariuszom niekontrolującym	(42)	(41)
<b>Zysk (strata) netto podmiotu dominującego</b>	<b>(1 459)</b>	<b>54</b>
Składniki innych dochodów całkowitych	-	-
które zostaną przekwalifikowane na zyski lub straty po spełnieniu określonych warunków	-	-
które nie zostaną przekwalifikowane na zyski lub straty w kolejnych okresach	-	-
<b>Suma dochodów całkowitych</b>	<b>(1 501)</b>	<b>13</b>
Suma dochodów całkowitych przypisana akcjonariuszom niekontrolującym	(42)	(41)
<b>Suma dochodów całkowitych przypadająca na podmiot dominujący</b>	<b>(1 459)</b>	<b>54</b>
<b>Zysk (strata) netto na jedną akcję (w zł)</b>		
Podstawowy za okres obrotowy	(0,04)	0,00
Rozwodniony za okres obrotowy	(0,04)	0,00
<b>Zysk (strata) netto na jedną akcję z działalności kontynuowanej (w zł)</b>		
Podstawowy za okres obrotowy	(0,04)	0,00
Rozwodniony za okres obrotowy	(0,04)	0,00
<b>Zysk (strata) netto na jedną akcję z działalności zaniechanej (w zł)</b>	-	-

### 1.3. Skonsolidowane sprawozdanie z przepływów pieniężnych

	I kwartał 2015	I kwartał 2014
<b>DZIAŁALNOŚĆ OPERACYJNA</b>		
Zysk / Strata przed opodatkowaniem	(1 897)	215
Korekty razem:	(2 548)	15 012
Amortyzacja	1 618	1 528
Zyski (straty) z tytułu różnic kursowych	(263)	(7)
Odsetki i udziały w zyskach (dywidendy)	103	130
Zysk (strata) z działalności inwestycyjnej	162	190
Zmiana stanu zapasów	(1 933)	(1 606)
Zmiana stanu należności	31 884	42 181
Zmiana stanu zobowiązań i rezerw	(34 814)	(28 670)
Zmiana stanu pozostałych aktywów	845	1 880
Inne korekty	(150)	(614)
Gotówka z działalności operacyjnej	(4 445)	15 227
Podatek dochodowy	(1 127)	(2 894)
<b>Przepływy pieniężne netto z działalności operacyjnej</b>	<b>(5 572)</b>	<b>12 333</b>
<b>DZIAŁALNOŚĆ INWESTYCYJNA</b>		
Wpływy	685	102
Zbycie wartości niematerialnych oraz rzeczowych aktywów trwałych	685	102
Wydatki	2 066	1 030
Nabycie wartości niematerialnych oraz rzeczowych aktywów trwałych	1 146	1 713
Wydatki na aktywa finansowe	-	305
Inne wydatki inwestycyjne	920	(988)
<b>Przepływy pieniężne netto z działalności inwestycyjnej</b>	<b>(1 381)</b>	<b>(928)</b>
<b>DZIAŁALNOŚĆ FINANSOWA</b>		
Wpływy	1 476	723
Kredyty i pożyczki	229	716
Dotacje	984	-
Inne wpływy finansowe	263	7
Wydatki	1 012	1 341
Spłaty kredytów i pożyczek	381	557
Płatności zobowiązań z tytułu umów leasingu finansowego	533	650
Odsetki	98	134
<b>Przepływy pieniężne netto z działalności finansowej</b>	<b>464</b>	<b>(618)</b>
<b>PRZEPIŁY WY PIENIĘŻNE NETTO RAZEM</b>	<b>(6 489)</b>	<b>10 787</b>
Bilansowa zmiana stanu środków pieniężnych, w tym	(6 489)	10 787
- zmiana stanu środków pieniężnych z tytułu różnic kursowych	-	-
<b>Środki pieniężne na początek okresu</b>	<b>18 352</b>	<b>14 402</b>
<b>Środki pieniężne na koniec okresu</b>	<b>11 863</b>	<b>25 189</b>



**1.4. Zestawienie zmian w skonsolidowanym kapitale własnym**

	Kapitał zakładowy	Kapitał zapasowy ze sprzedaży akcji pow. ceny emisyjnej	Pozostałe kapitały	Niepodzielony wynik finansowy	Wynik finansowy bieżącego okresu	Kapitał własny akcjonariuszy jednostki dominującej	Kapitały mniejszości	Kapitał własny ogółem
<b>I kwartał 2015 r.</b>								
<b>Kapitał własny na dzień 1 stycznia 2015 r. wg MSSF</b>	<b>7 269</b>	<b>15 308</b>	<b>24 809</b>	<b>3 520</b>	<b>8 276</b>	<b>59 182</b>	<b>9 213</b>	<b>68 395</b>
Zmiany zasad rachunkowości	-	-	-	-	-	-	-	-
Korekty z tyt. błędów podstawowych	-	-	-	-	-	-	-	-
Kapitał własny po korektach	7 269	15 308	24 809	3 520	8 276	59 182	9 213	68 395
Podatek odroczony od pozycji wykazywanych w kapitale	-	46	-	-	-	46	-	46
Podział zysku netto	-	-	218	8 058	(8 276)	-	-	-
Suma dochodów całkowitych	-	-	-	-	(1 459)	(1 459)	(42)	(1 501)
<b>Kapitał własny na dzień 31 marca 2015 r. wg MSSF</b>	<b>7 269</b>	<b>15 354</b>	<b>25 027</b>	<b>11 578</b>	<b>(1 459)</b>	<b>57 769</b>	<b>9 171</b>	<b>66 940</b>
<b>2014 r.</b>								
<b>Kapitał własny na dzień 1 stycznia 2014 r. wg MSSF</b>	<b>7 269</b>	<b>15 059</b>	<b>27 632</b>	<b>11 291</b>	<b>-</b>	<b>61 251</b>	<b>5 740</b>	<b>66 991</b>
Zmiany zasad rachunkowości	-	-	-	-	-	-	-	-
Korekty z tyt. błędów podstawowych	-	-	-	-	-	-	-	-
Kapitał własny po korektach	7 269	15 059	27 632	11 291	-	61 251	5 740	66 991
Objęcie konsolidacją spółki Phoenix Systems	-	-	-	-	-	-	1 047	1 047
Połączenie spółki Impulsy z Textus Virtualis	-	-	(5 143)	-	-	(5 143)	2 441	(2 702)
Podział zysku netto	-	-	2 320	(2 320)	-	-	-	-
Podatek odroczony od pozycji wykazywanych w kapitale	-	249	-	-	-	249	-	249
Wyplata dywidendy	-	-	-	(5 451)	-	(5 451)	(600)	(6 051)
Suma dochodów całkowitych	-	-	-	-	8 276	8 276	585	8 861
<b>Kapitał własny na dzień 31 grudnia 2014 r. wg MSSF</b>	<b>7 269</b>	<b>15 308</b>	<b>24 809</b>	<b>3 520</b>	<b>8 276</b>	<b>59 182</b>	<b>9 213</b>	<b>68 395</b>
<b>I kwartał 2014 r.</b>								
<b>Kapitał własny na dzień 1 stycznia 2014 r. wg MSSF</b>	<b>7 269</b>	<b>15 059</b>	<b>27 632</b>	<b>-</b>	<b>11 291</b>	<b>61 251</b>	<b>5 740</b>	<b>66 991</b>
Zmiany zasad rachunkowości	-	-	-	-	-	-	-	-
Korekty z tyt. błędów podstawowych	-	-	-	-	-	-	-	-
Kapitał własny po korektach	7 269	15 059	27 632	-	11 291	61 251	5 740	66 991
Podatek odroczony od pozycji wykazywanych w kapitale	-	62	-	-	-	62	-	62
Objęcie konsolidacją spółki Phoenix Systems	-	-	-	-	-	-	1 047	1 047
Podział zysku netto	-	-	-	11 291	(11 291)	-	-	-
Suma dochodów całkowitych	-	-	-	-	54	54	(41)	13
<b>Kapitał własny na dzień 31 marca 2014 r. wg MSSF</b>	<b>7 269</b>	<b>15 121</b>	<b>27 632</b>	<b>11 291</b>	<b>54</b>	<b>61 367</b>	<b>6 746</b>	<b>68 113</b>

## **1.5. Informacje o zasadach przyjętych przy sporządzaniu sprawozdania**

### **1.5.1. Oświadczenie o zgodności oraz ogólne zasady sporządzania**

Niniejsze śródroczne skrócone skonsolidowane sprawozdanie finansowe zostało sporządzone zgodnie z Międzynarodowym Standardem Rachunkowości nr 34 „Śródroczna sprawozdawczość finansowa” oraz zgodnie z odpowiednimi Międzynarodowymi Standardami Sprawozdawczości Finansowej (MSSF), mającymi zastosowanie do śródrocznej sprawozdawczości finansowej, zaakceptowanymi przez Radę Międzynarodowych Standardów Rachunkowości (RMSR) i Stały Komitet ds. Interpretacji (SKI), w kształcie zatwierdzonym przez Unię Europejską i obowiązującym na dzień 31 marca 2015 r. Porównywalne dane finansowe zostały przygotowane w oparciu o te same podstawy sporządzenia sprawozdania finansowego.

Śródroczne skrócone skonsolidowane sprawozdanie finansowe nie obejmuje wszystkich informacji oraz ujawnień wymaganych w rocznym skonsolidowanym sprawozdaniu finansowym i należy je czytać łącznie z rocznym sprawozdaniem finansowym za 2014 r. obejmującym noty, za okres 12 miesięcy zakończony 31 grudnia 2014 r. sporządzonym według MSSF zatwierdzonych przez UE.

Zasady rachunkowości zastosowane do sporządzenia niniejszego sprawozdania finansowego są spójne z tymi, które zastosowano przy sporządzaniu rocznego sprawozdania finansowego za rok zakończony 31 grudnia 2014 r. Sprawozdanie finansowe zostało sporządzone zgodnie z obowiązującymi Międzynarodowymi Standardami Rachunkowości.

Niniejsze skrócone śródroczne skonsolidowane sprawozdanie finansowe nie podlegało przeglądowi ani badaniu przez niezależnego biegłego rewidenta. Ostatnie sprawozdanie finansowe, które podlegało badaniu przez niezależnego biegłego rewidenta, to sprawozdanie finansowe za 2014 r.

Skrócone śródroczne skonsolidowane sprawozdanie finansowe zostało sporządzone w oparciu o zasadę kosztu historycznego. Sprawozdanie zostało sporządzone przy założeniu kontynuowania działalności gospodarczej przez Spółki Grupy w dającej się przewidzieć przyszłości. Na dzień zatwierdzenia niniejszego sprawozdania finansowego nie stwierdza się istnienia okoliczności wskazujących na zagrożenie kontynuowania działalności przez Spółki Grupy.

### **1.5.2. Oświadczenia Zarządu**

Na podstawie rozporządzenia Ministra Finansów z dnia 19 lutego 2009 r. w sprawie informacji bieżących i okresowych przekazywanych przez emitentów papierów wartościowych, Zarząd Spółki oświadcza, że wedle swojej najlepszej wiedzy, niniejsze sprawozdanie finansowe i dane porównywalne sporządzone zostały zgodnie z obowiązującymi Spółkę zasadami rachunkowości oraz że odzwierciedlają w sposób prawdziwy, rzetelny i jasny sytuację majątkową i finansową Spółki oraz jej wynik finansowy.

Niniejsze sprawozdanie zostało przygotowane przy zastosowaniu zasad rachunkowości, zgodnie z Międzynarodowymi Standardami Sprawozdawczości Finansowej, które zostały zatwierdzone przez Unię Europejską oraz w zakresie wymaganym przez rozporządzenie Ministra Finansów z dnia 19 lutego 2009 r. w sprawie informacji bieżących i okresowych przekazywanych przez emitentów papierów wartościowych (Dz.U. Nr 33, poz. 259, z późn. zm.). Sprawozdanie to obejmuje okres od 1 stycznia do 31 marca 2015 r.

### **1.5.3. Waluta funkcjonalna i waluta prezentacji**

#### **a) Waluta funkcjonalna i waluta prezentacji**

Pozycje zawarte w skonsolidowanym sprawozdaniu finansowym wycenia się w walucie podstawowego środowiska gospodarczego, w którym Spółka prowadzi działalność („waluta funkcjonalna”). Skonsolidowane sprawozdanie finansowe prezentowane jest w złotych polskich (zł), który jest walutą funkcjonalną i walutą prezentacji Spółki.

#### **b) Transakcje i salda**

Transakcje wyrażone w walutach obcych przelicza się na walutę funkcjonalną według kursu obowiązującego w dniu transakcji. Zyski i straty kursowe z rozliczenia tych transakcji oraz wyceny bilansowej aktywów i zobowiązań pieniężnych wyrażonych w walutach obcych ujmuje się w rachunku zysków i strat, o ile nie odracza się ich w kapitale własnym, gdy kwalifikują się do uznania za zabezpieczenie przepływów pieniężnych i zabezpieczenie udziałów w aktywach netto.

### **1.5.4. Zasady konsolidacji**

Niniejsze skonsolidowane sprawozdania finansowe za okres kończący się 31 marca 2015 r. obejmuje jednostkę dominującą Atende S.A. oraz następujące jednostki zależne wchodzące w skład Grupy:

- o Atende Software sp. z o.o., której Emitent posiada 100% udziałów i głosów na zgromadzeniu wspólników,

- o TrustIT sp. z o.o., której Emitent posiada 100% udziałów i głosów na zgromadzeniu wspólników,
- o Atende Medica sp. z o.o., której Emitent posiada 62,69% udziałów i głosów na zgromadzeniu wspólników,
- o Sputnik Software sp. z o.o., której Emitent posiada 60% udziałów i głosów na zgromadzeniu wspólników.
- o Phoenix Systems sp. z o.o., w której zależna od Emitenta spółka Atende Software posiada 51% udziałów i głosów na zgromadzeniu wspólników.

Wszystkie spółki zależne są konsolidowane metodą pełną. Wyniki spółek Atende Software, Atende Medica (wcześniej Impulsy) i Sputnik Software konsolidowane są od 1 maja 2012 r., spółki Phoenix Systems od 1 stycznia 2014 r., zaś spółki TrustIT od 1 kwietnia 2014 r. (udziały zostały nabyte 13 marca 2014 r.).

Na dzień 31 marca 2015 r. w skład Grupy Kapitałowej wchodzi również spółka OmniChip sp. z o.o., której wyniki nie były konsolidowane. Spółka została zawiązana 21 listopada 2013 r., a zależna od Emitenta spółka Atende Software objęła w niej 15% udziałów i głosów na zgromadzeniu wspólników. Udziały zostały zarejestrowane w KRS 12 grudnia 2013 r. Dnia 25 lutego 2015 r. Atende Software nabyło dodatkowe udziały, dzięki czemu stan posiadania zwiększył się do 55% udziałów i głosów na zgromadzeniu wspólników. Emitent rozpocznie konsolidowanie wyników OmniChip od II kwartału br.

### **1.5.5. Istotne wartości oparte na profesjonalnym osądzie i szacunkach**

Sporządzając niniejsze sprawozdanie finansowe Zarząd jednostki dominującej wykorzystuje szacunki, oparte na pewnych założeniach i osądach. Szacunki te mają wpływ na przyjęte zasady oraz prezentowane wartości aktywów, zobowiązań oraz przychodów i kosztów.

Szacunki oraz związane z nimi założenia leżące u ich podstaw opierają się na doświadczeniu historycznym oraz analizie różnorodnych czynników, które są uznawane za racjonalne w danych okolicznościach, a ich wyniki stanowią podstawę profesjonalnego osądu co do wartości poszczególnych pozycji, których dotyczą. W niektórych istotnych kwestiach Zarząd opiera się na opiniach niezależnych ekspertów.

W związku z charakterem oszacowań i przyjętych założeń dotyczących przyszłości, uzyskane w ten sposób oszacowania księgowe z definicji mogą nie pokrywać się z faktycznymi rezultatami. Szacunki oraz założenia w nich przyjęte podlegają bieżącej weryfikacji. Zmiana szacunków księgowych jest rozpoznawana w okresie, w którym zostały one zmienione jeśli dotyczą wyłącznie tego okresu lub także w okresach kolejnych.

Oszacowania i założenia, które niosą ze sobą znaczące ryzyko obejmują:

- a) rezerwy na świadczenia pracownicze

W zakresie świadczeń pracowniczych Grupa Kapitałowa Atende nie jest stroną żadnych porozumień płacowych ani zbiorowych układów pracy. Grupa Kapitałowa nie posiada także programów emerytalnych zarządzanych bezpośrednio przez Spółki Grupy Kapitałowej lub przez fundusze zewnętrzne. Koszty świadczeń pracowniczych obejmują wynagrodzenia płatne zgodnie z warunkami zawartych umów o pracę z poszczególnymi pracownikami oraz koszty świadczeń emerytalnych (odprawa emerytalna) wypłacone pracownikom zgodnie z przepisami prawa pracy, po okresie zatrudnienia. Zobowiązania z tytułu krótkoterminowych świadczeń pracowniczych wyceniane są na zasadach ogólnych. Świadczenia długoterminowe szacowane są na podstawie metod aktuarialnych. Ze względu na niematerialny charakter tych rezerw, w oparciu o zasadę istotności zawartą w Ramach Konceptualnych Międzynarodowych Standardów Sprawozdawczości Finansowej, rezerwy na świadczenia długoterminowe po okresie zatrudnienia nie zostały ujęte w sprawozdaniu finansowym.

- b) kontrakty długoterminowe

Grupa Kapitałowa dokonuje ustalenia stopnia zaawansowania kontraktów długoterminowych przez ustalenie proporcji dotychczas poniesionych kosztów danego projektu do całkowitych szacowanych kosztów projektów. Z uwagi na charakter prowadzonych projektów, a także możliwość pojawienia się nie przewidywanych wcześniej trudności związanych z realizacją projektu może się okazać, iż rzeczywiste całkowite koszty realizacji projektu będą różniły się dokonywanych szacunków. Zmiana szacunków całkowitych kosztów realizacji projektów może spowodować, iż ustalony na dzień bilansowy stopień zaawansowania projektu, a tym samym rozpoznany przychód, powinien być ustalony w innej wartości.

- c) pozostałe

Oprócz wyżej wymienionych Spółki Grupy Kapitałowej dokonują okresowego (przynajmniej raz do roku na dzień bilansowy) oszacowania prawidłowości ustalenia okresów użytkowania poszczególnych składników majątku trwałego, ewentualnej wartości rezydualnej poszczególnych obiektów, jak również odpisów aktualizujących dotyczących należności oraz zapasów. Szacunki te oparte są głównie na doświadczeniu historycznym oraz analizie różnorodnych czynników wpływających na wykorzystanie posiadanego majątku oraz możliwości skonsumowania korzyści ekonomicznych w nim zawartych.

#### 1.5.6. Opis korekty błędów poprzednich okresów

Nie wystąpiły.

#### 1.5.7. Opis pozycji wpływających na aktywa, pasywa, kapitał, wynik finansowy netto oraz przepływy środków pieniężnych, które są nietypowe ze względu na ich rodzaj, wielkość lub wywierany wpływ

Nie wystąpiły.

### 1.6. Dane segmentowe

#### 1.6.1. Rozpoznane segmenty operacyjne

Stosując podejście zarządcze do sprawozdawczości dotyczącej segmentów działalności w Grupie Atende wyróżnia się trzy segmenty operacyjne:

- o integracja systemów teleinformatycznych Atende,
- o integracja systemów teleinformatycznych spółek zależnych,
- o integracja infrastruktury technicznej.

Podział na trzy segmenty operacyjne został wprowadzony od początku 2015 r. Wcześniej wydzielane były dwa segmenty: integracja systemów teleinformatycznych (zawierał obecne dwa pierwsze segmenty) i integracja infrastruktury technicznej (tożsamy z obecnym o tej samej nazwie). Podział dawnego segmentu integracji systemów teleinformatycznych na część Atende i część spółek zależnych odzwierciedla cele zarządcze oraz w czytelniejszy sposób przedstawia działalność Grupy Atende.

**Segment integracji systemów teleinformatycznych Atende** obejmuje doradztwo, ekspertyzy, projektowanie, dostawy, budowę, uruchamianie, wdrażanie do eksploatacji, wsparcie techniczne oraz gwarancyjne i pogwarancyjne usługi serwisowe systemów służących do gromadzenia, składowania, przetwarzania i przesyłania danych cyfrowych, a także usługi wsparcia dla ich użytkowników oraz udostępnianie własnych systemów teleinformatycznych w trybie outsourcingu. W ramach tego segmentu działalności Spółka realizuje między innymi:

- o sieci transmisji danych oraz systemy powiązane z nimi:
  - sieci dla operatorów telekomunikacyjnych wraz z systemami monitorowania tych sieci i zarządzania realizowanymi przez nie usługami,
  - sieci korporacyjne dla innych podmiotów,
  - systemy bezpieczeństwa teleinformatycznego (ochrony poufności i integralności danych, ochrony systemów komputerowych przed złośliwym oprogramowaniem i intruzami, systemy tożsamości cyfrowej, podpisu elektronicznego i inne),
  - rozwiązania pozwalające na zarządzanie usługami operatorskimi w sieciach telekomunikacyjnych opartych na protokole IP (ang. *Internet Protocol*), wykorzystujące autorskie oprogramowanie użytkowe (aplikacyjne) zintegrowane z dedykowanymi urządzeniami sterującymi ruchem w sieci;
- o systemy serwerów i pamięci masowych:
  - wysokowydajne systemy obliczeniowe dla potrzeb nauki i przedsiębiorstw, w tym najnowocześniejsze, wieloprocesorowe systemy przetwarzania równoległego,
  - platformy systemowe dla oprogramowania użytkowego opartego na przetwarzaniu baz danych, w tym dla systemów wspomagania działalności przedsiębiorstw (ERP, CRM i innych), a także do prowadzenia handlu i świadczenia usług w Internecie (e-commerce),
  - systemy składowania danych, w tym rozwiązania do automatycznego tworzenia kopii zapasowych i do archiwizacji danych;
- o dedykowane rozwiązania, na przykład:
  - systemy telefonii IP, wideokonferencyjne i tzw. systemy zunifikowanej komunikacji (ang. *Unified Communications*),
  - systemy tzw. chmury obliczeniowej (ang. *Cloud Computing*), czyli zdalnego udostępniania mocy obliczeniowej oraz zasobów pamięci masowej przez Internet, w tym rozwiązania dedykowane dla operatorów oraz rozwiązania klasy *Private Cloud*,
  - autorskie rozwiązanie dla operatorów telekomunikacyjnych do zarządzania dostępem użytkowników końcowych do usług i naliczania opłat za ich świadczenie – system SMaCS (ang. *Service Management and Charging System*).

**Segment integracji systemów teleinformatycznych spółek zależnych** obejmuje doradztwo, projektowanie, wdrażanie i wsparcie techniczne dedykowanych systemów informatycznych opartych głównie na oprogramowaniu własnym oraz sprzedaż usług outsourcingowych, realizowane przez spółki zależne. W ramach tego segmentu oferowane są między innymi:

- o rozwiązanie multimedialne – autorska, kompletna usługa sieciowej dystrybucji treści multimedialnych (Atende Software),

- o inteligentne opomiarowanie sieci energetycznych – AMI (ang. *Advanced Metering Infrastructure*) umożliwiające pozyskiwanie, zarządzanie i udostępnianie danych pochodzących z urządzeń pomiarowych oraz dwukierunkową komunikację z infrastrukturą pomiarową (Atende Software),
- o zaawansowane systemy bezpieczeństwa IT (Atende Software, Sputnik Software),
- o kompleksowe rozwiązania informatyczne dla administracji publicznej – systemy Nowoczesny Urząd, BeSTi@ i SJO BeSTi@ (Sputnik Software),
- o system informatyczny do zarządzania szpitalami i przychodniami Medicus On-Line (Atende Medica),
- o innowacyjne niskopoziomowe oprogramowanie – system operacyjny czasu rzeczywistego przeznaczony do nowoczesnych systemów wbudowanych oraz stos do komunikacji w sieciach energetycznych zgodny z protokołem komunikacji PRIME (Phoenix Systems),
- o projektowanie układów elektronicznych, od rozwiązań dyskretnych PCB po układy scalone wielkiej skali integracji (OmniChip),
- o usługi outsourcingowe zdalnego i bezpośredniego administrowania systemami informatycznymi klientów oraz wspierania użytkowników tych systemów (TrustIT).

**Segment integracji infrastruktury technicznej** obejmuje doradztwo, ekspertyzy, projektowanie, dostawy, budowę, uruchamianie, wdrażanie do eksploatacji, gwarancyjne i pogwarancyjne wsparcie techniczne (usługi serwisowe) systemów będących składnikami infrastruktury technicznej. W ramach tego segmentu działalności Spółka oferuje między innymi:

- o kompleksową budowę i wyposażanie centrów danych,
- o systemy zasilania energetycznego, w tym głównie systemy zasilania gwarantowanego, obejmujące między innymi:
  - zasilacze bezprzerwowe UPS (ang. *Uninterruptible Power Supplies*),
  - agregaty prądowórcze, wraz z niezbędnymi instalacjami i osprzętem;
- o systemy klimatyzacji i wentylacji HVAC (ang. *Heating, Ventillation, Air Conditioning*);
- o systemy okablowania strukturalnego, światłowodowego i miedzianego, dla potrzeb sieci teleinformatycznych oraz innych systemów;
- o systemy bezpieczeństwa fizycznego, w tym:
  - sygnalizacji pożaru,
  - automatycznego gaszenia,
  - wykrywania włamania i napadu,
  - kontroli dostępu,
  - telewizji dozorowej CCTV (ang. *Closed Circuit Television*);
- o systemy monitoringu i automatyki budynkowej BMS (ang. *Building Management Systems*);
- o zintegrowane rozwiązania CRE (ang. *Connected Real Estate*) bazujące na protokole IP, łączące technologie informacyjne, komunikacyjne i budynkowe w jedną, spójną infrastrukturę dostępową.

#### 1.6.2. Informacje o poszczególnych segmentach operacyjnych

I kwartał 2015 r.	Działalność kontynuowana				Działalność zaniechana	Wyłączenia konsolidacyjne	Ogółem
	Integracja systemów teleinf. Atende	Integracja systemów teleinf. spółek zależnych	Integracja infrastruktury technicznej	Pozostałe			
Przychody ze sprzedaży	23 246	8 714	12 912	521	-	(1 101)	44 292
- od zewnętrznych klientów	23 246	8 714	12 912	521	-	(1 101)	44 292
- sprzedaż między segmentami	-	-	-	-	-	-	-
Marża ze sprzedaży*	7 652	4 943	1 583	601	-	-	14 780
Zysk (strata) na działalności operacyjnej	(407)	154	(1 037)	102	-	-	(1 188)
EBITDA	378	769	(819)	102	-	-	430
Suma aktywów segmentu**	23 739	13 954	5 569	-	-	-	43 262

I kwartał 2014 r.	Działalność kontynuowana				Działalność zaniechana	Wyłączenia konsolidacyjne	Ogółem
	Integracja systemów teleinf. Atende	Integracja systemów teleinf. spółek zależnych	Integracja infrastruktury technicznej	Pozostałe			
Przychody ze sprzedaży	23 404	9 053	6 370	406	-	(1 203)	38 031
- od zewnętrznych klientów	23 404	9 053	6 370	406	-	(1 203)	38 031
- sprzedaż między segmentami	-	-	-	-	-	-	-
Marża ze sprzedaży*	5 726	5 515	2 074	453	-	-	13 768
Zysk (strata) na działalności operacyjnej	(1 021)	1 349	(323)	453	-	-	458
EBITDA	(317)	1 978	(128)	453	-	-	1 986
Suma aktywów segmentu**	24 613	11 522	5 774	-	-	-	41 909

\* Marża ze sprzedaży = Przychody ze sprzedaży – koszty sprzedaży zmienne

\*\* Aktywa segmentu = Rzeczowe aktywa trwałe + wartości niematerialne i prawne

### 1.6.3. Segmenty geograficzne według przychodów ze sprzedaży od klientów zewnętrznych

	I kwartał 2015	I kwartał 2014
Sprzedaż krajowa	41 141	36 957
Eksport	3 151	1 074
<b>RAZEM</b>	<b>44 292</b>	<b>38 031</b>

## 1.7. Szczegółowe noty

### 1.7.1. Zmiany rzeczowych aktywów trwałych (wg grup rodzajowych) oraz odpisów aktualizujących z tytułu trwałej utraty wartości

I kwartał 2015 r.	Grunty	Budynki i budowle	Maszyny i urządzenia	Środki transportu	Pozostałe środki trwałe	Środki trwałe w budowie	Razem
Wartość bilansowa brutto na dzień 1 stycznia 2015 r.	-	16 568	13 614	3 770	837	974	35 763
<b>Wartość bilansowa brutto na dzień 31 marca 2015 r.</b>	-	<b>16 577</b>	<b>14 080</b>	<b>3 047</b>	<b>856</b>	<b>563</b>	<b>35 123</b>
Umorzenie na dzień 1 stycznia 2015 r.	-	1 259	6 805	1 616	321	-	10 000
<b>Umorzenie na dzień 31 marca 2015 r.</b>	-	<b>1 439</b>	<b>7 183</b>	<b>1 413</b>	<b>346</b>	-	<b>10 381</b>
<b>Wartość bilansowa netto na 31 marca 2015 r.</b>	-	<b>15 138</b>	<b>6 897</b>	<b>1 634</b>	<b>510</b>	<b>563</b>	<b>24 742</b>

#### Odpisy aktualizujące z tytułu utraty wartości w I kwartale 2015 r.

Nie utworzono odpisów aktualizujących z tytułu utraty wartości.

#### Kwoty zobowiązań poczynionych na rzecz dokonanych zakupów rzeczowych aktywów trwałych w I kwartale 2015 r.

Nie poczyniono istotnych zobowiązań na rzecz zakupów rzeczowych aktywów trwałych.

I kwartał 2014 r.	Grunty	Budynki i budowle	Maszyny i urządzenia	Środki transportu	Pozostałe środki trwałe	Środki trwałe w budowie	Razem
Wartość bilansowa brutto na dzień 1 stycznia 2014 r.	-	15 111	12 539	3 997	648	882	33 177
<b>Wartość bilansowa brutto na dzień 31 marca 2014 r.</b>	-	<b>15 212</b>	<b>12 369</b>	<b>3 995</b>	<b>739</b>	<b>1 154</b>	<b>33 469</b>
Umorzenie na dzień 1 stycznia 2014 r.	-	645	5 294	1 201	184	-	7 324
<b>Umorzenie na dzień 31 marca 2014 r.</b>	-	<b>784</b>	<b>5 584</b>	<b>1 306</b>	<b>227</b>	-	<b>7 901</b>
<b>Wartość bilansowa netto na 31 marca 2014 r.</b>	-	<b>14 428</b>	<b>6 785</b>	<b>2 689</b>	<b>512</b>	<b>1 154</b>	<b>25 568</b>

**Odpisy aktualizujące z tytułu utraty wartości w I kwartale 2014 r.**

Nie utworzono odpisów aktualizujących z tytułu utraty wartości.

**Kwoty zobowiązań poczynionych na rzecz dokonanych zakupów rzeczowych aktywów trwałych w I kwartale 2014 r.**

Nie poczyniono istotnych zobowiązań na rzecz zakupów rzeczowych aktywów trwałych.

**1.7.2. Zmiany wartości niematerialnych (wg grup rodzajowych) oraz odpisów aktualizujących z tytułu trwałej utraty wartości**

I kwartał 2015 r.	Koszty prac rozwojowych	Prawo wieczystego użytkowania gruntów	Patenty i licencje	Oprogramowanie komputerowe	Inne	Wartości niematerialne w budowie	Razem
Wartość bilansowa brutto na dzień 1 stycznia 2015 r.	12 501	321	253	17 829	2	3 435	34 341
<b>Wartość bilansowa brutto na dzień 31 marca 2015 r.</b>	<b>12 949</b>	<b>321</b>	<b>253</b>	<b>17 830</b>	<b>2</b>	<b>3 830</b>	<b>35 185</b>
Umorzenie na dzień 1 stycznia 2015 r.	4 781	57	201	10 744	2	-	15 785
<b>Umorzenie na dzień 31 marca 2015 r.</b>	<b>5 216</b>	<b>60</b>	<b>204</b>	<b>11 183</b>	<b>2</b>	-	<b>16 665</b>
<b>Wartość bilansowa netto na 31 marca 2015 r.</b>	<b>7 733</b>	<b>261</b>	<b>49</b>	<b>6 647</b>	-	<b>3 830</b>	<b>18 520</b>

**Odpisy aktualizujące z tytułu utraty wartości w I kwartale 2015 r.**

Nie utworzono odpisów aktualizujących z tytułu utraty wartości.

**Kwoty zobowiązań poczynionych na rzecz dokonanych zakupów wartości niematerialnych w I kwartale 2015 r.**

Nie poczyniono istotnych zobowiązań na rzecz zakupów wartości niematerialnych i prawnych.

I kwartał 2014 r.	Koszty prac rozwojowych	Prawo wieczystego użytkowania gruntów	Patenty i licencje	Oprogramowanie komputerowe	Inne	Wartości niematerialne w budowie	Razem
Wartość bilansowa brutto na dzień 1 stycznia 2014 r.	6 124	321	180	15 197	2 035	4 137	27 994
<b>Wartość bilansowa brutto na dzień 31 marca 2014 r.</b>	<b>7 384</b>	<b>321</b>	<b>180</b>	<b>15 239</b>	<b>2 035</b>	<b>4 689</b>	<b>29 848</b>
Umorzenie na dzień 1 stycznia 2014 r.	1 691	50	112	9 332	1 519	-	12 704
<b>Umorzenie na dzień 31 marca 2014 r.</b>	<b>1 994</b>	<b>52</b>	<b>129</b>	<b>9 731</b>	<b>1 601</b>	<b>-</b>	<b>13 507</b>
<b>Wartość bilansowa netto na 31 marca 2014 r.</b>	<b>5 390</b>	<b>269</b>	<b>51</b>	<b>5 508</b>	<b>434</b>	<b>4 689</b>	<b>16 341</b>

#### Odpisy aktualizujące z tytułu utraty wartości w I kwartale 2014 r.

Nie utworzono odpisów aktualizujących z tytułu utraty wartości.

#### Kwoty zobowiązań poczynionych na rzecz dokonanych zakupów wartości niematerialnych w I kwartale 2014 r.

Nie poczyniono istotnych zobowiązań na rzecz zakupów wartości niematerialnych i prawnych.

#### 1.7.3. Zmiany szacunkowe wartości firmy

	31.03.2015	31.12.2014	31.03.2014
Atende Software sp. z o.o.	3 173	3 173	3 173
Atende Medica sp. z o.o. (wcześniej Impulsy sp. z o.o.)	2 523	2 523	2 523
Sputnik Software sp. z o.o.	3 609	3 609	3 609
Phoenix Systems sp. z o.o.	860	860	860
TrustIT sp. z o.o.	323	323	
<b>Wartość firmy (netto)</b>	<b>10 487</b>	<b>10 487</b>	<b>10 165</b>

Spółka OmniChip została zawiązana 21 listopada 2013 r., a zależna od Emitenta spółka Atende Software objęła w niej 15% udziałów i głosów na zgromadzeniu wspólników. Udziały zostały zarejestrowane w KRS 12 grudnia 2013 r. Dnia 25 lutego 2015 r. Atende Software nabyło dodatkowe udziały, dzięki czemu stan posiadania zwiększył się do 55% udziałów i głosów na zgromadzeniu wspólników.

Wyniki OmniChip w I kwartale 2015 r. oraz wcześniej nie podlegały konsolidacji. W następstwie objęcia kontroli nad udziałami większościowymi Emitent rozpocznie konsolidowanie wyników OmniChip od II kwartału br.

#### Zmiany stanu wartości firmy z konsolidacji

Nie wystąpiły w I kwartale 2015 r.



**1.7.4. Inwestycje w jednostkach podporządkowanych na dzień 31 marca 2015 r.**

Nazwa spółki	Wartość udziałów wg ceny nabycia	Odpisy aktualizujące wartość	Wartość bilansowa udziałów	Procent posiadanych udziałów	Procent posiadanych głosów	Metoda konsolidacji
Atende Software sp. z o.o.	5 977	-	5 977	100,00%	100,00%	pełna
Atende Medica sp. z o.o. (wcześniej Impulsy sp. z o.o.)	6 288	-	6 288	62,69%	62,69%	pełna
Sputnik Software sp. z o.o.	6 522	-	6 522	60,00%	60,00%	pełna
TrustIT sp. z o.o. <sup>1</sup>	304	-	304	100,00%	100,00%	pełna
Phoenix Systems sp. z o.o.	1 949	-	1 949	51,00%	51,00%	pełna
OmniChip sp. z o.o.	1 220	-	1 220	55,00%	55,00%	brak <sup>1</sup>
<b>SUMA</b>	<b>22 260</b>		<b>22 260</b>	<b>-</b>	<b>-</b>	<b>-</b>

<sup>1</sup> Dnia 25 lutego 2015 r. Atende Software nabyło 40% udziałów, dzięki czemu stan posiadania zwiększył się z 15% do 55% udziałów i głosów na zgromadzeniu wspólników. Wyniki spółki będą konsolidowane od II kwartału 2015 r.

**1.7.5. Zmiana wartości szacunkowych zapasów**

	31.03.2015	31.12.2014	31.03.2014
Materiały na potrzeby produkcji	3 499	3 279	3 453
Półprodukty i produkcja w toku	5 280	3 829	5 633
Towary	4 861	4 483	3 411
<b>Zapasy brutto</b>	<b>13 640</b>	<b>11 591</b>	<b>12 497</b>
Odpis aktualizujący stan zapasów	2 977	2 881	2 561
<b>Zapasy netto</b>	<b>10 663</b>	<b>8 710</b>	<b>9 936</b>

**Zmiany stanu odpisów aktualizujących zapasy**

I kwartał 2015 r.	Odpisy aktualizujące materiały	Odpisy aktualizujące towary	Razem odpisy aktualizujące zapasy
<b>Stan na dzień 1 stycznia 2015 r.</b>	<b>2 468</b>	<b>413</b>	<b>2 881</b>
Zwiększenie, w tym:	130	-	130
- utworzenie odpisów aktualizujących	130	-	130
Zmniejszenie, w tym:	34	-	34
- wykorzystanie odpisów	34	-	34
<b>Stan na dzień 31 marca 2015 r.</b>	<b>2 564</b>	<b>413</b>	<b>2 977</b>

I kwartał 2014 r.	Odpisy aktualizujące materiały	Odpisy aktualizujące towary	Razem odpisy aktualizujące zapasy
<b>Stan na dzień 1 stycznia 2014 r.</b>	<b>2 129</b>	<b>1 310</b>	<b>3 439</b>
Zwiększenie, w tym:	126	-	126
- utworzenie odpisów aktualizujących	126	-	126
Zmniejszenie, w tym:	-	1 004	1 004
- wykorzystanie odpisów	-	1 004	1 004
<b>Stan na dzień 31 marca 2014 r.</b>	<b>2 255</b>	<b>306</b>	<b>2 561</b>

**1.7.6. Należności handlowe**

	31.03.2015	31.12.2014	31.03.2014
<b>Należności krótkoterminowe, w tym:</b>	<b>41 573</b>	<b>73 675</b>	<b>32 307</b>
- od jednostek powiązanych	-	12	11
- od pozostałych jednostek	41 573	73 663	32 296
Odpisy aktualizujące (wartość dodatnia)	1 858	1 846	315
<b>Należności krótkoterminowe brutto</b>	<b>43 431</b>	<b>75 521</b>	<b>32 622</b>

**Zmiana stanu odpisów aktualizujących wartość należności handlowych**

	I kwartał 2015 r.	I kwartał 2014 r.
<b>Stan odpisów aktualizujących wartość należności handlowych na początek kwartału</b>	<b>1 846</b>	<b>328</b>
Zwiększenie, w tym:	23	-
- dokonanie odpisów na należności przeterminowane i sporne	23	-
Zmniejszenie, w tym:	11	13
- rozwiązanie odpisów aktualizujących w związku ze spłatą należności	11	13
<b>Stan odpisów aktualizujących wartość należności handlowych na koniec kwartału</b>	<b>1 858</b>	<b>315</b>

**Bieżące i przeterminowane należności handlowe**

Na dzień 31.03.2015 r.	Razem	Nie przeterminowane	Przeterminowanie w dniach				
			< 60 dni	61 – 90 dni	91 – 180 dni	181 – 360 dni	> 360 dni
JEDNOSTKI POZOSTAŁE / OGÓŁEM							
Należności brutto	43 431	36 018	1 526	573	3 162	599	1 553
Odpisy aktualizujące	1 858	-	-	-	-	327	1 531
<b>Należności netto</b>	<b>41 573</b>	<b>36 018</b>	<b>1 526</b>	<b>573</b>	<b>3 162</b>	<b>272</b>	<b>22</b>

Należności handlowe od jednostek powiązanych – nie wystąpiły.

Na dzień 31.03.2014 r.	Razem	Nie prze- termi- nowane	Przeterminowanie w dniach				
			< 60 dni	61 – 90 dni	91 – 180 dni	181 – 360 dni	>360 dni
<b>JEDNOSTKI POWIĄZANE</b>							
Należności brutto	11	11	-	-	-	-	-
Odpisy aktualizujące	-	-	-	-	-	-	-
<b>Należności netto</b>	<b>11</b>	<b>11</b>	<b>-</b>	<b>-</b>	<b>-</b>	<b>-</b>	<b>-</b>
<b>JEDNOSTKI POZOSTAŁE</b>							
Należności brutto	32 611	25 902	3 309	2 567	458	60	315
Odpisy aktualizujące	315	-	-	-	-	5	310
<b>Należności netto</b>	<b>32 296</b>	<b>25 902</b>	<b>3 309</b>	<b>2 567</b>	<b>458</b>	<b>55</b>	<b>5</b>
<b>OGÓŁEM</b>							
Należności brutto	32 622	25 913	3 309	2 567	458	60	315
Odpisy aktualizujące	315	-	-	-	-	5	310
<b>Należności netto</b>	<b>32 307</b>	<b>25 913</b>	<b>3 309</b>	<b>2 567</b>	<b>458</b>	<b>55</b>	<b>5</b>

#### 1.7.7. Pozostałe należności

	31.03.2015	31.12.2014	31.03.2014
Pozostałe należności, w tym:			
- z tytułu podatków, z wyjątkiem podatku dochodowego od osób prawnych	398	425	297
- zaliczki na dostawy	53	58	256
- od pracowników	3	440	2
- inne	496	36	138
Odpisy aktualizujące	-	-	-
<b>Pozostałe należności brutto</b>	<b>950</b>	<b>959</b>	<b>693</b>

#### 1.7.8. Aktywa/Rezerwa netto z tytułu podatku odroczonego

	31.03.2015	31.12.2014	31.03.2014
Aktywo z tytułu podatku odroczonego	4 699	3 835	4 385
Rezerwa z tytułu podatku odroczonego, w tym:	3 127	3 144	2 518
- odniesiona na podatek	2 740	2 711	1 897
- odniesiona na kapitał	387	433	621
<b>Aktywa/Rezerwa netto z tytułu podatku odroczonego</b>	<b>1 572</b>	<b>691</b>	<b>1 867</b>

#### 1.7.9. Pozostałe zobowiązania wynikające z szacunków

	31.03.2015	31.12.2014	31.03.2014
Bierne rozliczenia międzyokresowe z tytułu:	<b>12 433</b>	<b>12 938</b>	<b>14 473</b>
- urlopów	923	904	917
- premii i innych świadczeń pracowniczych	2 806	2 445	2 970
- niezafakturowanych kosztów	8 603	9 536	10 567
- pozostałe	101	53	19
<b>Razem, w tym:</b>	<b>12 433</b>	<b>12 938</b>	<b>14 473</b>
- długoterminowe	71	65	19
- krótkoterminowe	12 362	12 873	14 454

Pozostałe zobowiązania zaprezentowane w powyższej tabeli dotyczą jedynie tych zobowiązań, które wynikają z szacunków. Pozostałe zobowiązania zaprezentowane w skonsolidowanym sprawozdaniu z sytuacji finansowej obejmują dodatkowo wszystkie inne zobowiązania, które nie zostały zaklasyfikowane jako zobowiązania handlowe lub zobowiązania finansowe.

	31.03.2015	31.12.2014	31.03.2014
Pozostałe zobowiązania wynikające z szacunków	12 433	12 938	14 473
Pozostałe zobowiązania nie wynikające z szacunków	4 659	11 762	4 555
<b>Pozostałe zobowiązania razem</b>	<b>17 092</b>	<b>24 700</b>	<b>19 028</b>

#### 1.7.10. Emisja, wykup i spłata dłużnych i kapitałowych papierów wartościowych

Nie wystąpiły w I kwartale 2015 r.

#### 1.7.11. Wyplacona (lub zadeklarowana) dywidenda

Nie wystąpiły w I kwartale 2015 r.

Dnia 6 maja 2015 r. zwyczajne walne zgromadzenie Spółki podjęło uchwałę w sprawie podziału zysku. Na mocy ww. uchwały zwyczajne walne zgromadzenie postanowiło przeznaczyć cały zysk netto spółki za rok obrotowy 2014 wynoszący 5 174 547,50 zł oraz kwotę 276 954,10 zł z niepodzielonego zysku za rok 2013, co łącznie stanowi kwotę w wysokości 5 451 501,60 zł, na wypłatę dywidendy. Oznacza to wartość dywidendy na jedną akcję w kwocie 0,15 zł.

Zgodnie z podjętą uchwałą zwyczajnego walnego zgromadzenia Spółki dniem ustalenia prawa do dywidendy jest dzień 9 czerwca 2015 r. Termin wypłaty dywidendy ustalono na dzień 23 czerwca 2015 r. Dywidendą zostaną objęte wszystkie akcje Spółki w liczbie 36 343 344.

#### 1.7.12. Informacja dotycząca sezonowości lub cykliczności działalności

Prowadzona przez Grupę działalność na rynku integracji systemów teleinformatycznych charakteryzuje się sezonowością sprzedaży typową dla całej branży. W tym segmencie w pierwszych trzech kwartałach roku występują z reguły mniejsze przychody ze sprzedaży, z ich zwyczajną w czwartym kwartale. W szczególności pierwszy kwartał charakteryzuje się zwykle najniższymi przychodami. Sezonowość ma również istotny wpływ na zmiany wysokości zobowiązań i należności, które na koniec roku są znacznie wyższe od notowanych w pierwszych trzech kwartałach.

#### 1.7.13. Niespłacone pożyczki lub naruszenie postanowień umowy pożyczkowej, w sprawach których nie podjęto żadnych działań naprawczych do dnia bilansowego

Nie wystąpiły w I kwartale 2015 r.

**1.7.14. Zmiana zobowiązań warunkowych lub aktywów warunkowych, które nastąpiły od czasu zakończenia ostatniego roku obrotowego**

	31.03.2015	31.12.2014	31.03.2014
Poręczenie spłaty kredytu	39 500	39 500	39 500
Poręczenie spłaty weksla	4 456	4 456	4 456
Zobowiązania z tytułu gwarancji bankowych udzielonych w głównej mierze jako zabezpieczenie wykonania umów handlowych	11 058	11 606	7 720
Poręczenia kredytu bankowego udzielonego stronom trzecim	2 000	2 000	-
Poręczenie spłaty udzielonych gwarancji bankowych	7 728	7 738	7 738
Weksle - zabezpieczenie zawartych umów	585	585	472
<b>Razem zobowiązania warunkowe</b>	<b>65 327</b>	<b>65 885</b>	<b>59 886</b>

Zobowiązania warunkowe na koniec okresu sprawozdawczego stanowią:

- 39 500 tys. zł – kwota 31 500 tys. zł – hipoteka stanowiąca zabezpieczenie wierzytelności z tytułu kredytu w rachunku bieżącym oraz kredytu inwestycyjnego zaciągniętego przez Atende S.A. w BRE Bank S.A. oraz 7 500 tys. zł – zastaw rejestrowy na zapasach, w ramach udzielonego przez bank BZ WBK kredytu w rachunku bieżącym, oraz 500 tys. zł zabezpieczenie kredytu w rachunku bieżącym w Sputnik Software;
- 4 456 tys. zł – zobowiązania wekslowe stanowiące zabezpieczenie wierzytelności z tytułu zawartych przez Atende S.A. umów leasingowych;
- 11 058 tys. zł – wartość zobowiązania składa się z kwot:
  - 8 172 tys. zł – wartość gwarancji wadialnych i gwarancji należytego wykonania kontraktu, gdzie zleceniodawcą gwarancji jest Atende S.A.;
  - 974 tys. zł – wartość gwarancji należytego wykonania kontraktu, gdzie zleceniodawcą gwarancji jest Atende Medica sp. z o.o.;
  - 1 912 tys. zł – przejęte od Sputnik Software sp. z o.o. zobowiązania warunkowe, które dotyczą głównie gwarancji usunięcia wad i usterek oraz gwarancji zapłaty wadium;
- 2 000 tys. zł – poręczenie kredytu w rachunku bieżącym dla spółki Atende Medica sp. z o.o.
- 585 tys. zł – weksle stanowiące zabezpieczenie wierzytelności z tytułu zawartych przez Sputnik Software sp. z o.o. umów leasingowych;
- 7 728 tys. zł – wartość zobowiązania składa się z kwot:
  - 7 668 tys. zł – zobowiązania wekslowe Atende S.A. stanowiące zabezpieczenie wierzytelności wynikających z gwarancji należytego wykonania umów;
  - 60 tys. zł – wartość gwarancji należytego wykonania kontraktu, gdzie zleceniodawcą gwarancji jest Atende Software sp. z o.o.

**1.7.15. Rozliczenia z tytułu spraw sądowych**

Na dzień publikacji raportu Spółka oraz podmioty zależne nie są stroną sporu sądowego o istotnej wartości.

**1.7.16. Zdarzenia po dacie bilansowej**

Zostały przedstawione w punkcie 2.6 niniejszego sprawozdania.

**1.7.17. Zmiany w strukturze Grupy Kapitałowej i jednostek gospodarczych wchodzących w jej skład dokonane w I kwartale 2015 r.**

Zostały przedstawione w punkcie 2.2.2 niniejszego sprawozdania.

## **2. Sprawozdanie Zarządu z działalności Grupy Kapitałowej**

### **2.1. Podstawowa działalność**

Jednostką dominującą Grupy Kapitałowej Atende („Grupa”, „Grupa Kapitałowa”, „Grupa Atende”) jest Atende S.A. („Spółka”, „Emitent”, „Atende”) z siedzibą w Warszawie przy ul. Ostrobramskiej 86. Spółka od 28 maja 2012 r. jest notowana na Giełdzie Papierów Wartościowych w Warszawie.

Spółka funkcjonuje pod nazwą Atende od 12 kwietnia 2013 r., kiedy została zarejestrowana w Krajowym Rejestrze Sądowym zmiana firmy Emitenta z ATM Systemy Informatyczne S.A. na Atende S.A. Z kolei ATM Systemy Informatyczne S.A. powstała w wyniku przejęcia przez KLK S.A. całego majątku ATM Systemy Informatyczne sp. z o. o. przy jednoczesnym dokonaniu zmiany nazwy spółki KLK S.A. na ATM Systemy Informatyczne S.A. i przeniesieniu siedziby Spółki do Warszawy. Powyższe zmiany zostały zarejestrowane w Krajowym Rejestrze Sądowym 3 stycznia 2011 r.

Podstawowym przedmiotem działalności Emitenta jest integracja systemów teleinformatycznych oraz integracja infrastruktury technicznej, w tym infrastruktury centrów danych. W obu tych segmentach działalność Spółka ma ponad dwudziestoletnie doświadczenie będące wynikiem realizacji wielu projektów wdrożeniowych. Wdrożenia te wyróżniają się nie tylko wysoką jakością świadczonych prac, ale też najwyższym poziomem technicznym i dużą skalą trudności wykonania. Dodatkowo Atende posiada kompetencje w zakresie tworzenia oprogramowania oraz oferuje outsourcing IT i usługi cloud computing. Atende S.A. jest jedną z czołowych firm branży IT w Polsce.

Poprzez spółki zależne Grupa Kapitałowa Emitenta realizuje działania w innych atrakcyjnych niszach rynku IT. Atende Software sp. z o.o. specjalizuje się w innowacyjnym oprogramowaniu dla przedsięwzięć multimedialnych, oprogramowaniu dla inteligentnych sieci energetycznych oraz systemach związanych z cyberbezpieczeństwem. Sputnik Software sp. z o.o. tworzy oprogramowanie oraz świadczy usługi dla sektora publicznego, głównie administracji samorządowej. Atende Medica sp. z o.o. oferuje rozwiązania informatyczne dla instytucji sektora medycznego, w szczególności szpitali, przychodni oraz gabinetów lekarskich. Phoenix Systems sp. z o.o. oferuje autorski system czasu rzeczywistego, wykorzystywany w systemach wbudowanych, oraz protokół komunikacji w sieciach energetycznych zgodny z protokołem PRIME. Z kolei OmniChip sp. z o.o. zajmuje się projektowaniem układów elektronicznych, zaś spółka TrustIT sp. z o.o. świadczy nowoczesne usługi outsourcingowe zdalnego utrzymania systemów IT.

Spółką kieruje czteroosobowy Zarząd, którego skład na dzień przekazania niniejszego raportu jest następujący:

- Roman Szwed – prezes Zarządu,
- Iwona Bakuła – wiceprezes Zarządu,
- Andrzej Słodczyk – wiceprezes Zarządu,
- Szymon Stępczak – wiceprezes Zarządu.

W I kwartale 2015 r. oraz w okresie po dacie bilansowej nie nastąpiły zmiany w składzie Zarządu.

Nadzór nad Spółką sprawuje pięcioosobowa Rada Nadzorcza w składzie:

- Patrycja Buchowicz – przewodniczący Rady Nadzorczej,
- Mirosław Panek – wiceprzewodniczący Rady Nadzorczej,
- Marek Dietl – członek Rady Nadzorczej,
- Jan Madey – członek Rady Nadzorczej,
- Monika Mizielińska-Chmielewska – członek Rady Nadzorczej.

W I kwartale 2015 r. oraz w okresie po dacie bilansowej nie nastąpiły zmiany w składzie Rady Nadzorczej.

### **2.2. Opis organizacji Grupy Kapitałowej**


#### **2.2.1. Struktura Grupy Kapitałowej**

Na dzień 31 marca 2015 r. Grupa Kapitałowa Atende składała się z 7 podmiotów:

- jednostki dominującej Atende S.A.,
- 6 jednostek zależnych i powiązanych:
  - Atende Software sp. z o.o. z siedzibą w Warszawie, której Emitent posiada 100% kapitału zakładowego i głosów na zgromadzeniu wspólników,
  - TrustIT sp. z o.o. z siedzibą w Łodzi, której Emitent posiada 100% udziałów i głosów na zgromadzeniu wspólników,
  - Atende Medica sp. z o.o. z siedzibą w Warszawie, której Emitent posiada 62,69% kapitału zakładowego i głosów na zgromadzeniu wspólników,
  - Sputnik Software sp. z o.o. z siedzibą w Poznaniu, której Emitent posiada 60% kapitału zakładowego i głosów na zgromadzeniu wspólników,
  - Phoenix Systems sp. z o.o. z siedzibą w Warszawie, której zależna w 100% od Emitenta spółka Atende Software posiada 51% kapitału zakładowego i głosów na zgromadzeniu wspólników,

- OmniChip sp. z o.o. z siedzibą w Warszawie, której zależna w 100% od Emitenta spółka Atende Software posiada 55% kapitału zakładowego i głosów na zgromadzeniu wspólników.

Strukturę Grupy Kapitałowej na koniec okresu objętego sprawozdaniem przedstawia poniższa ilustracja:



### 2.2.2. Zmiany w strukturze Grupy Kapitałowej oraz wskazanie oczekiwanych skutków zmian

Dnia 25 lutego 2015 r. Atende Software, spółka należąca do Grupy Atende, nabyła 40% udziałów w OmniChip sp. z o.o. za kwotę 920 tys. zł, od Parku Naukowo-Technologicznego "Euro-Centrum" sp. z o.o., wykorzystując opcję odkupu określoną w umowie inwestycyjnej zawartej w listopadzie 2013 r. Atende Software posiadało wcześniej 15% udziałów w OmniChip, co oznacza, że po powyższej transakcji do Atende należy pośrednio 55% udziałów w OmniChip.

OmniChip zajmuje się projektowaniem układów elektronicznych. Celem firmy jest projektowanie i rozwój układów mikroprocesorowych znajdujących zastosowanie między innymi w monitorowaniu, zarządzaniu i optymalizacji wykorzystania energii. Zespół firmy tworzą wysoko wykwalifikowani specjaliści, mający wieloletnie doświadczenie w projektowaniu i wdrażaniu układów elektronicznych, w tym układów wielkiej skali integracji.

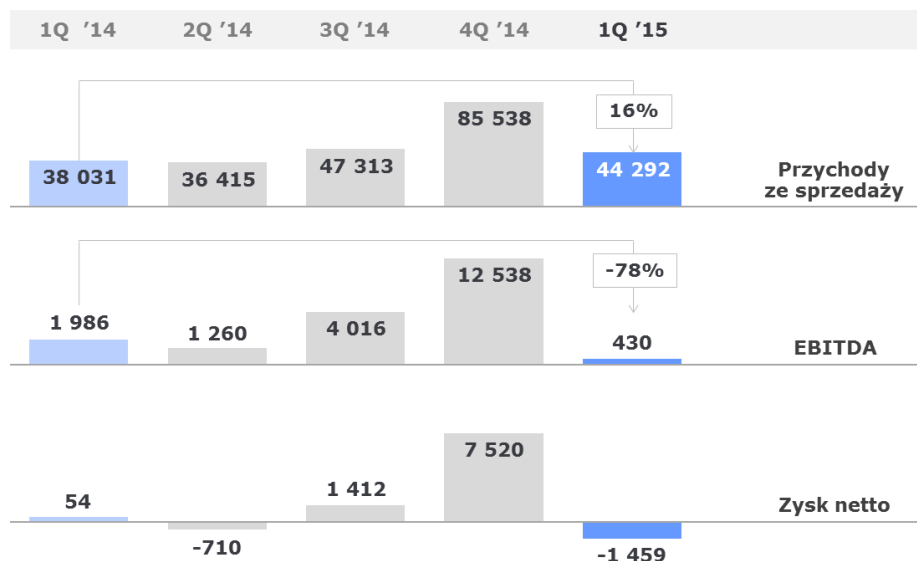
Emitent prowadzi prace, których efektem mogą być dalsze zmiany w strukturze Grupy Kapitałowej Atende.

### 2.3. Komentarz Zarządu dotyczący dokonania Emitenta w I kwartale 2015 r.

W I kwartale 2015 r. Grupa Atende zrealizowała wyższe niż rok wcześniej przychody ze sprzedaży (44 292 tys. zł, co oznacza wzrost o 16% r/r) oraz zysk brutto na sprzedaży (10 781 tys. zł, wzrost o 6% r/r). Jednak, ze względu na wyższe koszty stałe, których wzrost był zgodny z oczekiwaniami, poziomy zyskowności Grupy uległy obniżeniu. Skonsolidowany zysk na poziomie EBITDA wyniósł 430 tys. zł, co stanowi poziom niższy o 78% w stosunku do analogicznego okresu roku poprzedniego, zaś na poziomie netto Grupa zanotowała stratę w wysokości 1 459 tys. zł, wobec zysku w wysokości 54 tys. zł rok wcześniej. Osiągnięte w I kwartale 2015 r. wyniki Grupy Atende są zgodne z przewidywaniami Zarządu. Ze względu na sezonowość sprzedaży przychody w pierwszym kwartale należą zwykle do najniższych w ciągu roku.

Skonsolidowane koszty ogólnego zarządu wzrosły w raportowanym okresie o 18% w stosunku do I kwartału 2014 r. i wyniosły 11 939 tys. zł. Za wzrost tych kosztów odpowiadają głównie wyższe niż rok wcześniej koszty utrzymania działów handlowych, związane z ich rozbudową (głównie w spółce nadrzędnej), oraz koszty związane ze zwiększeniem skali działalności i rozszerzeniem oferty o nowe produkty. Dodatkowo koszty stałe wzrosły w następstwie rozpoczęcia konsolidowania wyników spółki TrustIT. W I kwartale 2014 r. nie były konsolidowane również wyniki spółki Textus Virtualis, która 21 maja 2014 r. została przejęta przez należącą do Emitenta spółkę Impulsy (po połączeniu, 13 czerwca 2014 r. spółka zmieniła nazwę na Atende Medica).

**Zmiany podstawowych danych finansowych Grupy Atende**



Za wzrosty w I kwartale 2015 r. przychodów ze sprzedaży (o 6 261 tys. zł, czyli o 16% r/r) oraz zysku brutto na sprzedaży (o 655 tys. zł, czyli o 6% r/r) w Grupie Kapitałowej odpowiada spółka Atende, w której wzrosty tych parametrów wyniosły odpowiednio 6 497 tys. zł (czyli 22%) i 1 243 tys. zł (czyli 21%). Może to stanowić pierwsze potwierdzenie zasadności rozbudowy działów handlowych przeprowadzone w Atende we wcześniejszych kwartałach. Jednak wyższe koszty, głównie ogólnego zarządu (o 1 053 tys. zł) oraz finansowe (o 395 tys. zł), spowodowały obniżenie jednostkowych wyników finansowych na poziomach operacyjnym, brutto i netto w stosunku do I kwartału 2014 r.

Łączny wpływ spółek zależnych na skonsolidowane zyski, na poziomach operacyjnym, brutto i netto osiągnięte w I kwartale 2015 r., był niewielki. Spośród spółek zależnych dodatnie zyski wypracowały Atende Software, Sputnik Software oraz TrustIT. Negatywny wpływ na zyski Grupy Atende miały spółki Atende Medica oraz Phoenix Systems.

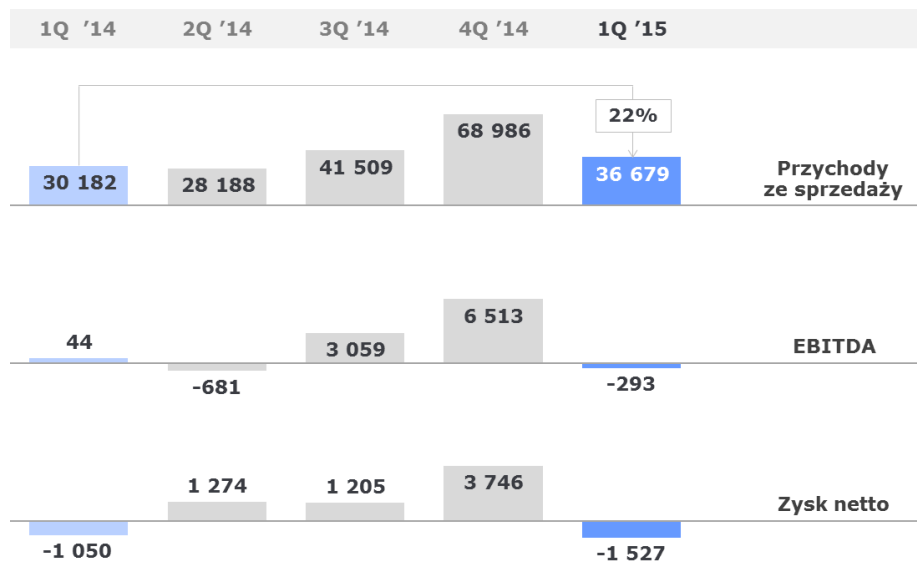
Wybrane dane finansowe Grupy Kapitałowej	I kwartał 2015	I kwartał 2014	Zmiana
Przychody ze sprzedaży, w tym <sup>1</sup> :	44 292	38 031	16%
– segment integracja systemów teleinformatycznych Atende	23 246	23 404	(1)%
– segment integracja systemów teleinformatycznych spółek zależnych	8 714	9 053	(4)%
– segment integracja infrastruktury technicznej	12 912	6 370	103%
– pozostałe	521	406	28%
Zysk brutto na sprzedaży	10 781	10 126	6%
Marża zysku brutto na sprzedaży	24,3%	26,6%	(2,3) p.p.
Koszty ogólnego zarządu	11 939	10 149	18%
Zysk operacyjny	(1 188)	458	-
EBITDA	430	1 986	(78)%
Zysk brutto	(1 897)	215	-
Zysk netto <sup>2</sup>	(1 459)	54	-

<sup>1</sup> poniższy podział przychodów nie uwzględnia wyłączeń konsolidacyjnych

<sup>2</sup> przypadający akcjonariuszom jednostki dominującej



**Zmiany podstawowych danych finansowych Atende S.A.**



Z początkiem 2015 r. dokonana została zmiana w prezentowaniu segmentów operacyjnych. Jeden z dotychczasowych segmentów, mianowicie segment integracji systemów teleinformatycznych, został podzielony na dwie części – na część Atende i część spółek zależnych. Nowy podział w lepszym stopniu odzwierciedla podejście zarządcze. Ułatwi również inwestorom analizę działalności całej Grupy Atende. Drugi z dotychczasowych segmentów, czyli segment integracji infrastruktury technicznej, nie uległ zmianie.

Skonsolidowana sprzedaż wg segmentów rynku <sup>1</sup>	I kwartał 2015	I kwartał 2014	Zmiana
<b>Integracja systemów teleinformatycznych Atende</b>			
Przychody ze sprzedaży	23 246	23 404	(1)%
Marża ze sprzedaży <sup>2</sup>	7 652	5 726	34%
EBITDA	378	(317)	-
<b>Integracja systemów teleinformatycznych spółek zależnych</b>			
Przychody ze sprzedaży	8 714	9 053	(4)%
Marża ze sprzedaży <sup>2</sup>	4 943	5 515	(10)%
EBITDA	769	1 978	(61)
<b>Integracja infrastruktury technicznej</b>			
Przychody ze sprzedaży	12 912	6 370	103%
Marża ze sprzedaży <sup>2</sup>	1 583	2 074	(24)%
EBITDA	(819)	(128)	-

<sup>1</sup> bez wyłączeń konsolidacyjnych oraz przychodów pozostałych

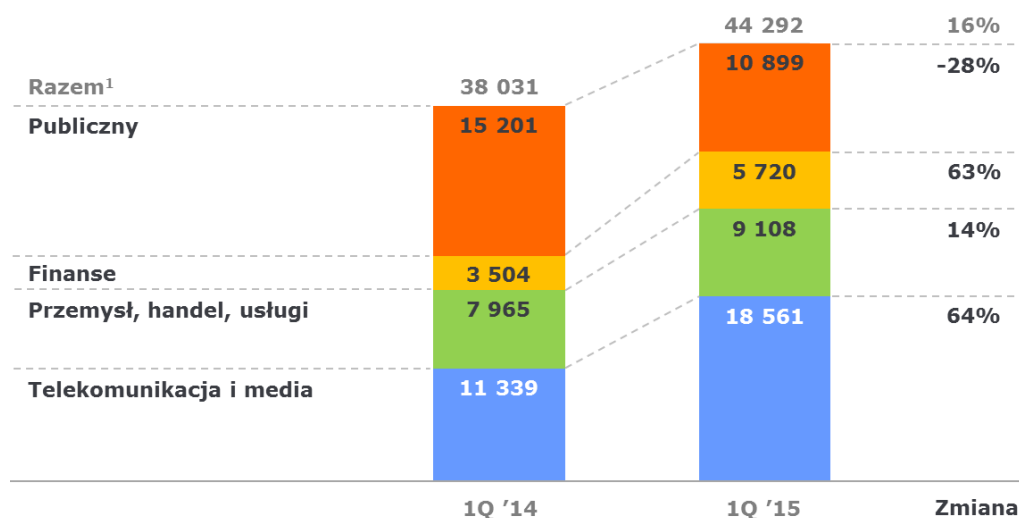
<sup>2</sup> Marża ze sprzedaży = Przychody ze sprzedaży – koszty sprzedaży zmienne

Za wzrost przychodów ze sprzedaży w I kwartale 2015 r., zarówno w Atende, jak i w całej Grupie, odpowiada segment integracji infrastruktury technicznej (wzrost sprzedaży o 103% r/r). Największe znaczenie w ramach segmentu miały projekty budowy i wyposażania centrów danych. Największe prace tego typu zrealizowano dla jednego z liderów na rynku usług centrów danych (o wartości 5,3 mln zł), Instytutu Chemii Bioorganicznej PAN – Poznańskiego Centrum Superkomputerowo-Sieciowego (3,8 mln zł) oraz dla spółki energetycznej (1,5 mln zł). Pomimo znacznego wzrostu przychodów wypracowana

w I kwartale br. marża ze sprzedaży była niższa o 24% niż rok wcześniej. Wpłynęło to na pogorszenie rentowności segmentu. W I kwartale 2015 r. strata na poziomie EBITDA była wyższa niż rok wcześniej i wyniosła 819 tys. zł.

W segmencie integracji systemów teleinformatycznych Atende w I kwartale br. wypracowano marżę ze sprzedaży wyższą o 34% od uzyskanej w analogicznym okresie roku poprzedniego, przy niezmiennym poziomie sprzedaży. Dzięki wyższej marży, pomimo wzrostu kosztów, wynik EBITDA w I kwartale 2015 r. wyniósł 378 tys. zł wobec straty osiągniętej rok wcześniej na poziomie 317 tys. zł. Z kolei w segmencie integracji systemów teleinformatycznych spółek zależnych marża ze sprzedaży w I kwartale br. była niższa niż rok wcześniej o 10%, przy nieznacznie obniżonych przychodach. Słabsze niż rok wcześniej wyniki zanotowały Atende Software (głównie przez mniejszą sprzedaż do sektora energetycznego) i Atende Medica, lepsze zaś Sputnik Software.

### Struktura sprzedaży Grupy Atende w podziale na sektory rynku



<sup>1</sup> Razem obejmuje zaprezentowane sektory oraz sprzedaż pozostałą

Na kluczowym dla Emitenta rynku operatorów telekomunikacyjnych i mediów, Grupa Atende zanotowała w I kwartale 2015 r. wzrost przychodów o 64% r/r, pomimo odczuwalnych ograniczeń inwestycji przez spółki telekomunikacyjne. W ramach tego sektora tradycyjnie największe znaczenie miały prace wykonywane na rzecz operatorów telefonii komórkowej, głównie w zakresie rozbudowy infrastruktury transmisji danych, w tym w zakresie nowej technologii LTE, oraz rozliczeń i bilingu usług IP. Operatorzy telefonii komórkowej stanowią najbardziej stabilną grupę klientów. W I kwartale br. Atende kontynuowało prace w zakresie infrastruktury technicznej dla jednego z liderów na rynku usług centrów danych (prace o wartości 5,3 mln zł). Dodatkowo Atende rozbudowywało sieć operatorską dla jednego z operatorów telekomunikacyjnych (3,5 mln zł).

Struktura sprzedaży Grupy Kapitałowej wg sektorów rynku	I kwartał 2015	I kwartał 2014	Zmiana
Publiczny	10 899	15 201	(28)%
Telekomunikacja i media	18 561	11 339	64%
Przemysł, handel, usługi	9 108	7 965	14%
Finanse	5 720	3 504	63%
Pozostałe	3	22	(86)%
<b>RAZEM</b>	<b>44 292</b>	<b>38 031</b>	<b>16%</b>

Drugim sektorem pod względem wielkości sprzedaży w I kwartale 2015 r. był sektor publiczny. Był to również jedyny segment, w którym sprzedaż była mniejsza niż rok wcześniej (spadek o 28%). Za niższy poziom sprzedaży odpowiada utrzymująca się od 2014 r. mniejsza liczba postępowań przetargowych oraz brak realizacji dużych kontraktów. Największe realizowane w I kwartale br. prace były związane budową i wyposażaniem centrum danych dla Instytutu Chemii Bioorganicznej PAN – Poznańskiego Centrum Superkomputerowo-Sieciowego (3,8 mln zł). Dodatkowo, realizowano szereg mniejszych projektów

informatycznych, głównie w zakresie integracji sieciowej, dostaw macierzy oraz serwerów obliczeniowych, m.in. dla administracji, jednostek naukowych i służb mundurowych. Zarząd przewiduje wzrost sprzedaży do sektora publicznego w kolejnych kwartałach 2015 r.

W sektorze przemysł, handel i usługi, przychody w I kwartale 2015 r. wzrosły o 14% r/r. W ramach sektora największe znaczenie miały spółki branży energetycznej. Dla grupy kapitałowej spółki energetycznej, Atende realizowało budowę centrum danych i rozbudowę infrastruktury sieciowej o wartości 3,5 mln zł. Znaczące prace zrealizowano również dla spółki z sektora przemysłu ciężkiego, głównie w zakresie serwerów, macierzy i urządzeń sieciowych, o wartości 2,3 mln zł.

W sektorze finansowym w I kwartale 2015 r. sprzedaż wzrosła o 63% w stosunku do analogicznego okresu roku poprzedniego. Największe realizacje w I kwartale dotyczyły usług serwisowych dla dużej instytucji finansowej w Warszawie (prace o wartości 2,3 mln zł). Dodatkowo realizowane były mniejsze kontrakty dla szeregu podmiotów sektora finansowego, głównie firm ubezpieczeniowych oraz banków, zwłaszcza w zakresie outsourcingu, usług typu cloud computng i serwisu.

Emitent rozwija sprzedaż swoich usług dla biznesu w modelu cloud computing, które oferuje pod marką Atende Business Cloud. Usługi te stopniowo zdobywają coraz większe grono klientów, tych którzy wymagają najwyższego poziomu dostępności i niezawodności infrastruktury IT, uzupełnianym o profesjonalne wsparcie techniczne oraz usługi zarządzane (*managed services*). Opierając się na prognozach rynkowych Spółka przewiduje duży potencjał wzrostu dla tego typu usług i zamierza w nie nadal inwestować.

### Spółki Grupy Kapitałowej

W I kwartale 2015 r. spółka **Atende Software**, specjalizująca się w rozwoju innowacyjnego oprogramowania oraz bazujących na nim produktów i usług, rozwijała działalność w trzech sektorach: multimedia, smart grid oraz bezpieczeństwo IT. W sektorze multimedii spółka prowadziła wewnętrzny projekt rozwojowy, mający na celu dostosowanie systemu redCDN do obsługi standardów z rodziny MPEG-DASH oraz Common Encryption. Stworzono także nowy, wieloplatformowy odtwarzacz treści redCDN Player. Dzięki realizacji projektu, największy z klientów platformy redCDN, TVN S.A. był gotowy na wsparcie strumieniowania wideo z wykorzystaniem nowatorskiej technologii HTML5, bez konieczności modyfikacji istniejącej infrastruktury, czy transkodowania treści. Ponadto spółka kontynuowała realizację projektu dla ITI Neovision S.A., którego przedmiotem jest rozbudowa autorskiego systemu zarządzania treściami multimedialnymi o mechanizmy autoryzacji urządzeń i zarządzania liczbą sesji. Oferowana przez spółkę platforma redCDN jest największym w Polsce systemem dystrybucji treści multimedialnych, obsługującym ruch na poziomie 170 Gbit/s i wykorzystywanym przez podmioty, takie jak: TVN S.A., Cyfrowy Polsat S.A., TVP S.A., ITI Neovision S.A., CDP.PL sp. z o.o., Multimedia Polska S.A., Vectra S.A. i EuroZet sp. z o.o. W sektorze smart grid, spółka realizowała pozyskane w 2014 r. kontrakty dla Energa-Operator S.A. dotyczące rozbudowy systemu inteligentnego odczytu danych pomiarowych AMI (ang. *Advanced Metering Infrastructure*). Ponadto spółka realizowała projekt „Środowisko programistyczne do tworzenia układów pomiarowych dla Smart Grid”, dofinansowany przez NCBiR w ramach programu DEMONSTRATOR+. Celem projektu jest opracowanie i przetestowanie innowacyjnej architektury układów pomiarowych stosowanych w sieciach energetycznych. W sektorze bezpieczeństwa spółka prowadzi wewnętrzny projekt badawczo-rozwojowy, którego celem jest opracowanie platformy do ochrony przed atakami typu DDoS (ang. *Distributed Denial of Service*). Spółka przewiduje, że platforma oferowana będzie w modelu usługowym począwszy od III kwartału 2015 r.

W I kwartale 2015 r. spółka **Sputnik Software**, specjalizująca się w rozwiązaniach informatycznych dla administracji publicznej, zawarła 3 kontrakty związane z wdrożeniem autorskiej platformy informatycznej „Nowoczesny Urząd” w jednostkach samorządu terytorialnego. W ramach projektu wprowadzenia e-usług publicznych w drodze informatyzacji Starostwa Powiatowego w Kętrzynie dostarczy sprzęt komputerowy wraz z oprogramowaniem (projekt o wartości 1,2 mln zł). Wdroży również oprogramowanie oraz dostarczy niezbędny sprzęt komputerowy w ramach projektów „Moje@Giżycko – Elektroniczna Platforma Usługowo-Informacyjna (ePUI)” (749 tys. zł) oraz „E-Usługi dla mieszkańców Powiatu Wągrowieckiego” (180 tys. zł). Równocześnie kontynuowano prace nad rozszerzeniem portfolio usług świadczonych na rzecz użytkowników produktów z serii „Nowoczesny Urząd”.

Spółka **Atende Medica**, oferująca rozwiązania informatyczne dla sektora medycznego, w I kwartale 2015 r. podpisała kontrakty na wdrożenie systemu Medicus On-Line w Samodzielnym Publicznym ZOZ w Płońsku (o wartości 2,2 mln zł) i Mazurskim Centrum Zdrowia Szpital Powiatowy w Węgorzewie (385 tys. zł). Zakończyła realizację projektu o wartości 425 tys. zł w ZOZ w Pińszowie, a także podpisała i zrealizowała kontrakty na dostawę i wdrożenia oprogramowania w mniejszych podmiotach. Rozpoczęto starania o pozyskanie kolejnych kontraktów na informatyzację kilku szpitali i innych jednostek medycznych – przewidywane rozstrzygnięcia powinny nastąpić w II i III kwartale br. Dodatkowo spółka opracowuje nowy pakiet usług dla gabinetów i przychodni lekarskich oraz rozszerza funkcjonalności systemu Medicus On-Line. Prace rozwojowe powinny zostać zakończone w III kwartale br.

W I kwartale 2015 r. spółka **Phoenix Systems** kontynuowała rozwój oprogramowania dla innowacyjnego licznika energii realizowanego w ramach projektu DEMONSTRATOR+. W szczególności uruchomiony został w pełni funkcjonalny prototyp inteligentnego licznika energii nazwany SDM (ang. *Software Defined Meter*). Rozwijano także uniwersalne oprogramowanie dla koncentratorów PLC PRIME/G3-PLC rozszerzające funkcje akwizycji danych z liczników energii oraz prowadzono prace nad rozwojem programowej implementacji otwartego standardu komunikacji z inteligentnymi układami pomiarowymi G3-PLC,

wykorzystywanego m.in. we wdrożeniu EDF we Francji. Kontynuując współpracę w jednym z czołowych producentów liczników w Hiszpanii, spółka dostosowała i uruchomiła własne rozwiązanie Phoenix-PRIME w nowo projektowanym liczniku tego producenta.

W I kwartale 2015 r. spółka **OmniChip**, zajmująca się projektowaniem układów elektronicznych, w tym układów scalonych wielkiej skali integracji, dostarczyła 100 sztuk urządzeń diagnostycznych do sieci PRIME w ramach umowy z Phoenix Systems. Jednocześnie spółka kontynuowała świadczenie usług inżynierskich w zakresie projektowania układów scalonych oraz prowadziła prace nad własnym dedykowanym układem do liczników energii elektrycznej sieci Smart Grid.

Spółka **TrustIT** specjalizująca się w świadczeniu usług outsourcingowych zdalnego utrzymania systemów IT kontynuowała obsługę swoich stałych klientów, jednocześnie wzmacniając dział handlowy. Równocześnie firma rozpoczęła intensywne działania w kierunku uzyskania statusu partnera jednego z globalnych dostawców usług typu cloud computing strategicznie poszerzając portfolio produktów.

### 2.3.1. Sprzedaż usług o charakterze stałym

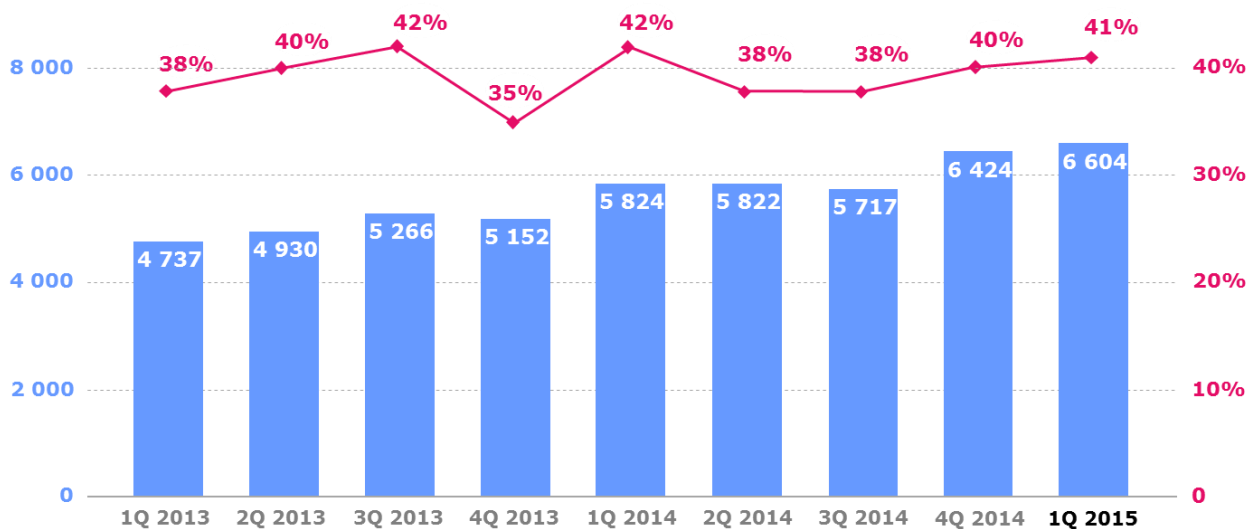
Spółka przywiązuje specjalną wagę do usług o charakterze stałym, zwanymi dalej usługami abonamentowymi. Są to głównie przychody ze sprzedaży usług w modelu cloud computing oraz usługi outsourcingowe i serwisowe. Charakterystyczne dla usług abonamentowych jest cykliczne fakturowanie (najczęściej co miesiąc), a umowy na ich świadczenie zwykle są wieloletnie lub przewidują długie terminy wypowiedzenia.

W I kwartale 2015 r. skonsolidowana marża ze sprzedaży usług abonamentowych wzrosła o 13% r/r i wyniosła 6 597 tys. zł, pokrywając tym samym w 41% koszty stałe całej Grupy. Wzrost udziału sprzedaży abonamentowej jest ważnym elementem strategii Emitenta.

### Sprzedaż usług abonamentowych

Marża ze sprzedaży usług abonamentowych (tys. zł)

Pokrycie kosztów stałych przez marżę ze sprzedaży usług abonamentowych (%)



\* Marża ze sprzedaży = Przychody ze sprzedaży – koszty sprzedaży zmienne

### 2.4. Opis czynników i zdarzeń o nietypowym charakterze mającym znaczny wpływ na osiągnięte wyniki finansowe

W I kwartale 2015 r. czynniki i zdarzenia o nietypowym charakterze nie wystąpiły.

## **2.5. Istotne wydarzenia w okresie objętym sprawozdaniem**

### **Objęcie kontroli nad 55% udziałów w spółce OmniChip**

Dnia 25 lutego 2015 r. Atende Software, spółka należąca do Grupy Atende, nabyła 40% udziałów w OmniChip sp. z o.o. za kwotę 920 tys. zł, od Parku Naukowo-Technologicznego "Euro-Centrum" sp. z o.o., wykorzystując opcję odkupu określoną w umowie inwestycyjnej zawartej w listopadzie 2013 r. Atende Software posiadało wcześniej 15% udziałów w OmniChip, co oznacza, że po powyższej transakcji do Atende należy pośrednio 55% udziałów w OmniChip.

OmniChip zajmuje się projektowaniem układów elektronicznych. Celem firmy jest projektowanie i rozwój układów mikroprocesorowych znajdujących zastosowanie między innymi w monitorowaniu, zarządzaniu i optymalizacji wykorzystania energii. Zespół firmy tworzą wysoko wykwalifikowani specjaliści, mający wieloletnie doświadczenie w projektowaniu i wdrażaniu układów elektronicznych, w tym układów wielkiej skali integracji.

## **2.6. Istotne wydarzenia po dacie bilansowej**

### **Podjęcie uchwały w sprawie podziału zysku za 2014 r.**

Dnia 6 maja 2015 r. zwyczajne walne zgromadzenie Spółki podjęło uchwałę w sprawie podziału zysku. Na mocy ww. uchwały zwyczajne walne zgromadzenie postanowiło przeznaczyć cały zysk netto spółki za rok obrotowy 2014 wynoszący 5 174 547,50 zł oraz kwotę 276 954,10 zł z niepodzielonego zysku za rok 2013, co łącznie stanowi kwotę w wysokości 5 451 501,60 zł, na wypłatę dywidendy. Oznacza to wartość dywidendy na jedną akcję w kwocie 0,15 zł.

Zgodnie z podjętą uchwałą zwyczajnego walnego zgromadzenia Spółki dniem ustalenia prawa do dywidendy jest dzień 9 czerwca 2015 r. Termin wypłaty dywidendy ustalono na dzień 23 czerwca 2015 r. Dywidendą zostaną objęte wszystkie akcje Spółki w liczbie 36 343 344.

W 2014 r. wypłacono dywidendę w wysokości 5 451 501,60 zł, co oznacza, że na jedną akcję przypadło 0,15 zł.

**Po dacie bilansowej dla sprawozdania za I kwartał 2015 r. nie wystąpiły żadne inne istotne zdarzenia, które mogłyby w znaczący sposób wpłynąć na przyszłe wyniki finansowe Emitenta.**

## **2.7. Przewidywany rozwój Grupy**

Czynniki zewnętrzne, które mogą mieć wpływ na działalność operacyjną i wyniki finansowe Emitenta i jego Grupy Kapitałowej w najbliższych kwartałach, są następujące:

- tempo rozwoju gospodarczego Polski,
- skłonność przedsiębiorstw do inwestycji w rozwój infrastruktury IT,
- kształtowanie się kursu złotówki wobec euro i dolara,
- poziom wykorzystania przez przedsiębiorstwa i inne podmioty funduszy unijnych,
- rozwój nowych technologii,
- wzrost świadomości potrzeb w zakresie IT,
- poprawę sytuacji gospodarczej za granicą,
- dostępność kredytów;
- popyt sektora małych i średnich przedsiębiorstw na zaawansowane narzędzia informatyczne.

Do czynników wewnętrznych istotnych dla rozwoju Grupy Atende zaliczyć należy:

- maksymalne wykorzystanie efektu synergii między Atende a spółkami wchodzącymi w skład Grupy: Atende Software, Atende Medica, Sputnik Software, Phoenix Systems, OmniChip i TrustIT;
- uzyskanie najwyższych statusów partnerstwa u największych producentów sprzętu i oprogramowania;
- rozszerzenie i umocnienie bazy klientów;
- wzmocnienie działań sprzedażowych;
- stopień dywersyfikacji partnerów handlowych.

Poza wymienionymi wyżej czynnikami brak jest jakichkolwiek niepewnych elementów, żądań, zobowiązań oraz zdarzeń, które w krótkim terminie mogą mieć znaczący wpływ na perspektywy Spółki.

Zarząd Spółki ocenia, że perspektywy rozwoju działalności Grupy Atende w kolejnych kwartałach 2015 r. są dobre, chociaż otoczenie makroekonomiczne może nie być sprzyjające.

Grupa Kapitałowa będzie intensyfikowała rozwój działalności zwłaszcza w zakresie usług abonamentowych, które mają duży wpływ na stabilizację sytuacji finansowej Grupy, oraz wzrost sprzedaży oprogramowania i usług wysokomarżowych.

## 2.8. Pozostałe informacje

### 2.8.1. Stanowisko Zarządu dotyczące możliwości zrealizowania wcześniej publikowanych prognoz wyników na dany rok

Spółka nie publikowała prognoz na 2015 r.

### 2.8.2. Wskazanie akcjonariuszy posiadających bezpośrednio lub pośrednio przez podmioty zależne co najmniej 5% ogólnej liczby głosów na walnym zgromadzeniu Emitenta na dzień przekazania raportu

	Liczba akcji przedstawiona w poprzednim raporcie okresowym <sup>1</sup>	Udział w liczbie głosów na WZ przedstawiona w poprzednim raporcie okresowym <sup>1</sup>	Zmiana udziału w liczbie głosów na WZ w okresie 3.03.2014-15.05.2014	Liczba akcji na dzień przekazania raportu <sup>2</sup>	Udział w liczbie głosów na WZ na dzień przekazania raportu <sup>2</sup>
Roman Szwed wraz z podmiotem powiązanim Spinoza Investments Sp. z o.o. S.K.A.	11 956 958	32,90%	-	11 956 958	32,90%
ING OFE	3 667 415	10,09%	2,15 p.p.	4 447 266	12,24%
OFE PKO	2 531 407	6,97%	-	2 531 407	6,97%
Pozostali	18 187 564	50,04%	(2,15) p.p.	17 407 713	47,89%
<b>Razem</b>	<b>36 343 344</b>	<b>100%</b>	<b>nd.</b>	<b>36 343 344</b>	<b>100%</b>

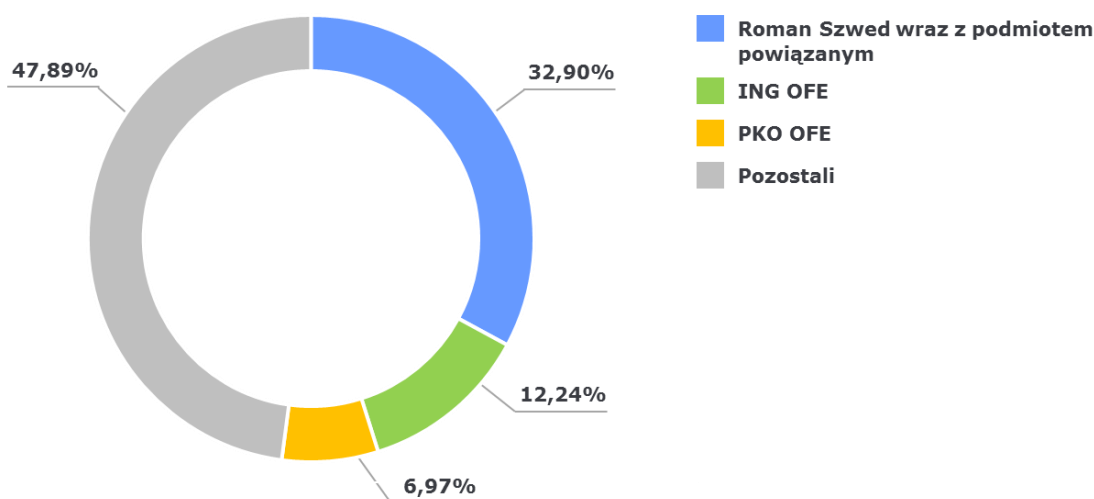
<sup>1</sup> Stan według uzyskanych potwierdzeń na dzień 23 marca 2015 r.

<sup>2</sup> Stan według uzyskanych potwierdzeń na dzień 13 maja 2015 r.

<sup>3</sup> Spinoza Investments Sp. z o.o. S.K.A. jest podmiotem w 100% kontrolowanym, bezpośrednio i pośrednio (poprzez Spinoza Fundusz Inwestycyjny Zamknięty Aktywów Niepublicznych), przez Romana Szweda.

Udział % w kapitale zakładowym Spółki akcjonariuszy jest zgodny z udziałami % w liczbie głosów na walnym zgromadzeniu.

Poniżej przedstawiono strukturę akcjonariatu na dzień przekazania niniejszego raportu (akcjonariusze posiadający pow. 5% ogólnej liczby głosów na walnym zgromadzeniu Emitenta).



### **2.8.3. Zestawienie zmian w stanie posiadania akcji spółki lub uprawnień do nich (opcji) przez członków Zarządu oraz Rady Nadzorczej**

Zgodny z wiedzą Zarządu stan posiadania akcji Emitenta przez członków Zarządu i Rady Nadzorczej wraz z zestawieniem zmian przedstawiono w poniższej tabeli.

	Liczba akcji przedstawiona w poprzednim raporcie okresowym <sup>1</sup>	Zwiększenia	Zmniejszenia	Liczba akcji na dzień przekazania raportu <sup>2</sup>
Roman Szwed – prezes Zarządu <sup>3</sup>	11 956 958	-	-	11 956 958
Iwona Bakuła – wiceprezes Zarządu	0	-	-	0
Andrzej Słodczyk – wiceprezes Zarządu	754 800	-	-	754 800
Szymon Stępczak – wiceprezes Zarządu	0	-	-	0
Patrycja Buchowicz – przewodniczący Rady Nadzorczej	0	-	-	0
Mirosław Panek – wiceprzewodniczący Rady Nadzorczej	0	-	-	0
Marek Dietl – członek Rady Nadzorczej	0	-	-	0
Jan Madey – członek Rady Nadzorczej	0	-	-	0
Monika Mizielińska-Chmielewska – członek Rady Nadzorczej	0	-	-	0

<sup>1</sup> Stan według uzyskanych potwierdzeń na dzień 23 marca 2015 r.

<sup>2</sup> Stan według uzyskanych potwierdzeń na dzień 13 maja 2015 r.

<sup>3</sup> Wraz z podmiotem powiązaniem Spinoza Investments Sp. z o.o. S.K.A., który jest w 100% kontrolowany, bezpośrednio i pośrednio (poprzez Spinoza Fundusz Inwestycyjny Zamknięty Aktywów Niepublicznych), przez Romana Szweda.

<sup>4</sup> Wraz z osobą blisko związaną.

Członkowie Zarządu i Rady Nadzorczej nie posiadają opcji na akcje Spółki. Żaden z akcjonariuszy nie posiada specjalnych uprawnień kontrolnych w stosunku do Atende S.A. Spółka nie posiada akcji uprzywilejowanych.

### **2.8.4. Informacje o istotnych postępowaniach toczących się przed sądem, organem właściwym dla postępowania arbitrażowego lub organem administracji**

Na dzień publikacji raportu Spółka oraz podmioty zależne nie są stroną sporu sądowego, którego wartość przekraczałaby 10% kapitałów własnych Emitenta.

### **2.8.5. Informacje o istotnych transakcjach zawartych przez Spółki Grupy z podmiotami powiązаныmi na innych warunkach niż rynkowe**

W okresie objętym niniejszym raportem nie zostały zawarte przez Emitenta ani przez jednostkę od niego zależną transakcje z podmiotami powiązаныmi, ani pojedynczo, ani też łącznie, które byłyby istotne i zawarte na warunkach innych niż rynkowe.

### **2.8.6. Informacje o udzielonych przez Emitenta lub przez jednostkę od niego zależną poręczeniach kredytów lub udzielonych gwarancjach, gdzie wartość poręczenia lub gwarancji wynosi co najmniej 10% kapitałów własnych Emitenta**

W okresie objętym raportem nie były udzielane przez Emitenta lub przez jednostkę od niego zależną poręczenia kredytu lub pożyczki i nie była udzielona gwarancja żadnemu podmiotowi o łącznej wartości przekraczającej 10% kapitałów własnych Emitenta.

### **2.8.7. Inne informacje, które zdaniem Spółki są istotne dla oceny jej sytuacji kadrowej, majątkowej, finansowej wyniku finansowego i ich zmian, oraz informacje, które są istotne dla oceny możliwości realizacji zobowiązań przez Emitenta.**

Spółka posiada stabilną sytuację kadrową, majątkową i finansową. Nie są znane żadne przesłanki, mogące negatywnie wpłynąć na możliwość realizacji zobowiązań przez Emitenta.

### 3. Śródroczne skrócone jednostkowe sprawozdanie finansowe sporządzone zgodnie z Międzynarodowymi Standardami Sprawozdawczości Finansowej

#### 3.1. Jednostkowe sprawozdanie z sytuacji finansowej

<b>AKTYWA</b>	stan na 31.03.2015	stan na 31.12.2014	stan na 31.03.2014
<b>Aktywa trwałe</b>	<b>50 444</b>	<b>51 210</b>	<b>48 940</b>
Rzeczowe aktywa trwałe	21 781	22 637	22 813
Wartości niematerialne	7 527	7 976	7 574
Inwestycje w jednostkach podporządkowanych	19 091	19 091	16 468
Pozostałe długoterminowe aktywa finansowe	80	80	80
Aktywa z tytułu odroczonego podatku dochodowego	1 845	1 306	1 938
Pozostałe aktywa trwałe	120	120	67
<b>Aktywa obrotowe</b>	<b>51 081</b>	<b>80 769</b>	<b>53 205</b>
Zapasy	10 004	8 146	9 245
Należności handlowe	34 608	61 530	24 740
Należności z tytułu bieżącego podatku dochodowego	-	-	-
Pozostałe należności	347	510	360
Pozostałe aktywa finansowe	-	-	-
Rozliczenia międzyokresowe	2 469	1 454	1 851
Środki pieniężne i ich ekwiwalenty	3 653	9 129	17 009
Aktywa zaklasyfikowane jako przeznaczone do sprzedaży	-	-	-
<b>AKTYWA RAZEM</b>	<b>101 525</b>	<b>131 979</b>	<b>102 145</b>



<b>PASYWA</b>	stan na 31.03.2015	stan na 31.12.2014	stan na 31.03.2014
<b>Kapitały własne</b>	<b>53 718</b>	<b>55 199</b>	<b>54 238</b>
Kapitał akcyjny	7 269	7 269	7 269
Kapitał zapasowy ze sprzedaży akcji powyżej ceny nominalnej	15 354	15 308	15 121
Pozostałe kapitały	22 738	22 738	22 738
Niepodzielony wynik finansowy	9 884	4 709	10 160
Wynik finansowy bieżącego okresu	(1 527)	5 175	(1 050)
<b>Zobowiązania długoterminowe</b>	<b>4 511</b>	<b>4 704</b>	<b>6 524</b>
Kredyty i pożyczki	3 353	3 546	4 683
Pozostałe zobowiązania finansowe	1 040	1 040	1 841
Długoterminowe zobowiązania z tytułu dostaw oraz inne zobowiązania długoterminowe	42	42	-
Rozliczenia międzyokresowe przychodów	76	76	-
<b>Zobowiązania krótkoterminowe</b>	<b>43 296</b>	<b>72 076</b>	<b>41 383</b>
Kredyty i pożyczki	1 279	1 466	1 703
Pozostałe zobowiązania finansowe	807	1 124	939
Zobowiązania handlowe	24 112	45 285	22 240
Zobowiązania z tytułu bieżącego podatku dochodowego	-	212	-
Pozostałe zobowiązania	14 923	22 314	16 020
Rozliczenia międzyokresowe przychodów	2 175	1 675	481
<b>PASYWA RAZEM</b>	<b>101 525</b>	<b>131 979</b>	<b>102 145</b>

### 3.2. Jednostkowe sprawozdanie z całkowitych dochodów

	I kwartał 2015	I kwartał 2014
<b>Przychody netto ze sprzedaży</b>	<b>36 679</b>	<b>30 182</b>
Koszty własne sprzedaży	29 644	24 390
<b>Zysk (strata) brutto na sprzedaży</b>	<b>7 035</b>	<b>5 792</b>
Pozostałe przychody operacyjne	70	1 641
Koszty ogólnego zarządu	8 315	7 262
Pozostałe koszty operacyjne	131	1 061
<b>Zysk (strata) na działalności operacyjnej</b>	<b>(1 341)</b>	<b>(890)</b>
Przychody finansowe	252	284
Koszty finansowe	930	535
<b>Zysk (strata) przed opodatkowaniem</b>	<b>(2 019)</b>	<b>(1 141)</b>
Podatek dochodowy	(492)	(91)
Zysk (strata) netto z działalności kontynuowanej	(1 527)	(1 050)
Zysk (strata) z działalności zaniechanej	-	-
<b>Zysk (strata) netto</b>	<b>(1 527)</b>	<b>(1 050)</b>
Składniki innych dochodów całkowitych	-	-
które zostaną przekwalifikowane na zyski lub straty po spełnieniu określonych warunków	-	-
które nie zostaną przekwalifikowane na zyski lub straty w kolejnych okresach	-	-
<b>Suma dochodów całkowitych</b>	<b>(1 527)</b>	<b>(1 050)</b>

### 3.3. Jednostkowe sprawozdanie z przepływów pieniężnych

	I kwartał 2015	I kwartał 2014
<b>DZIAŁALNOŚĆ OPERACYJNA</b>		
Zysk / Strata przed opodatkowaniem	(2 019)	(1 141)
Korekty razem:	(3 865)	9 923
Amortyzacja	1 048	934
Zyski (straty) z tytułu różnic kursowych	(263)	(7)
Odsetki i udziały w zyskach (dywidendy)	69	108
Zysk (strata) z działalności inwestycyjnej	86	190
Zmiana stanu zapasów	(1 839)	(1 818)
Zmiana stanu należności	27 085	33 394
Zmiana stanu zobowiązań i rezerw	(29 035)	(22 479)
Zmiana stanu pozostałych aktywów	(1 016)	253
Inne korekty	-	(652)
Gotówka z działalności operacyjnej	(5 884)	8 782
Podatek dochodowy (zapłacony) / zwrócony	(211)	(1 981)
<b>Przepływy pieniężne netto z działalności operacyjnej</b>	<b>(6 095)</b>	<b>6 801</b>
<b>DZIAŁALNOŚĆ INWESTYCYJNA</b>		
Wpływy	296	102
Zbycie wartości niematerialnych oraz rzeczowych aktywów trwałych	296	102
Inne wpływy inwestycyjne	-	-
Wydatki	157	1 166
Nabycie wartości niematerialnych oraz rzeczowych aktywów trwałych	157	861
Wydatki na aktywa finansowe	-	305
Inne wydatki inwestycyjne	-	-
<b>Przepływy pieniężne netto z działalności inwestycyjnej</b>	<b>139</b>	<b>(1 064)</b>
<b>DZIAŁALNOŚĆ FINANSOWA</b>		
Wpływy	1 247	350
Kredyty i pożyczki	-	343
Dotacje	984	-
Inne wpływy finansowe	263	7
Wydatki	767	1 161
Spłaty kredytów i pożyczek	381	557
Płatności zobowiązań z tytułu umów leasingu finansowego	317	496
Dywidendy wypłacone	-	-
Odsetki	69	108
Inne wydatki finansowe	-	-
<b>Przepływy pieniężne netto z działalności finansowej</b>	<b>480</b>	<b>(811)</b>
<b>PRZEPIŁY PNIĘŻNE NETTO RAZEM</b>	<b>(5 476)</b>	<b>4 926</b>
Bilansowa zmiana stanu środków pieniężnych, w tym	(5 476)	4 926
- zmiana stanu środków pieniężnych z tytułu różnic kursowych	-	-
<b>Środki pieniężne na początek okresu</b>	<b>9 129</b>	<b>12 083</b>
<b>Środki pieniężne na koniec okresu</b>	<b>3 653</b>	<b>17 009</b>

### 3.4. Zestawienie zmian w jednostkowym kapitale własnym

	Kapitał zakładowy	Kapitał zapasowy ze sprzed. akcji pow. ceny nomi- nalnej	Akcje własne	Pozostałe kapitały	Niepodzie- lony wynik finansowy	Wynik finansowy bieżącego okresu	Kapitał własny ogółem
<b>I kwartał 2015 r.</b>							
<b>Kapitał własny na dzień 1 stycznia 2015 r. wg MSSF</b>	<b>7 269</b>	<b>15 308</b>	<b>-</b>	<b>22 738</b>	<b>9 884</b>	<b>-</b>	<b>55 199</b>
Zmiany zasad rachunkowości	-	-	-	-	-	-	-
Korekty z tyt. błędów podstawowych	-	-	-	-	-	-	-
Kapitał własny po korektach	7 269	15 308	-	22 738	9 884	-	55 199
Emisja akcji	-	-	-	-	-	-	-
Podział zysku netto	-	-	-	-	-	-	-
Wypłata dywidendy	-	-	-	-	-	-	-
Suma dochodów całkowitych	-	-	-	-	-	(1 527)	(1 527)
Podatek odroczony od pozycji wykazywanych w kapitale	-	46	-	-	-	-	46
<b>Kapitał własny na dzień 31 marca 2015 r. wg MSSF</b>	<b>7 269</b>	<b>15 354</b>	<b>-</b>	<b>22 738</b>	<b>9 884</b>	<b>(1 527)</b>	<b>53 718</b>
<b>2014 r.</b>							
<b>Kapitał własny na dzień 1 stycznia 2014 r. wg MSSF</b>	<b>7 269</b>	<b>15 059</b>	<b>-</b>	<b>22 738</b>	<b>10 160</b>	<b>-</b>	<b>55 226</b>
Zmiany zasad rachunkowości	-	-	-	-	-	-	-
Korekty z tyt. błędów podstawowych	-	-	-	-	-	-	-
Kapitał własny po korektach	7 269	15 059	-	22 738	10 160	-	55 226
Emisja akcji	-	-	-	-	-	-	-
Podział zysku netto	-	-	-	-	-	-	-
Wypłata dywidendy	-	-	-	-	(5 451)	-	(5 451)
Suma dochodów całkowitych	-	-	-	-	-	5 175	5 175
Podatek odroczony od pozycji wykazywanych w kapitale	-	249	-	-	-	-	249
<b>Kapitał własny na dzień 31 grudnia 2014 r. wg MSSF</b>	<b>7 269</b>	<b>15 308</b>	<b>-</b>	<b>22 738</b>	<b>4 709</b>	<b>5 175</b>	<b>55 199</b>
<b>I kwartał 2014 r.</b>							
<b>Kapitał własny na dzień 1 stycznia 2014 r. wg MSSF</b>	<b>7 269</b>	<b>15 059</b>	<b>-</b>	<b>22 738</b>	<b>10 160</b>	<b>-</b>	<b>55 226</b>
Zmiany zasad rachunkowości	-	-	-	-	-	-	-
Korekty z tyt. błędów podstawowych	-	-	-	-	-	-	-
Kapitał własny po korektach	7 269	15 059	-	22 738	10 160	-	55 226
Podział zysku netto	-	-	-	-	-	-	-
Wypłata dywidendy	-	-	-	-	-	-	-
Suma dochodów całkowitych	-	-	-	-	-	(1 050)	(1 050)
Podatek odroczony od pozycji wykazywanych w kapitale	-	62	-	-	-	-	62
<b>Kapitał własny na dzień 31 marca 2014 r. wg MSSF</b>	<b>7 269</b>	<b>15 121</b>	<b>-</b>	<b>22 738</b>	<b>10 160</b>	<b>(1 050)</b>	<b>54 238</b>