

**GRUPA KAPITAŁOWA**  
**CENTRUM MEDYCZNE ENEL-MED S.A.**

**Raport kwartalny za I kwartał 2015 roku**

Warszawa, 14 maja 2015 r.

## **. SPIS TREŚCI**

<b>1. ŚRÓDROCZNE SKRÓCONE SKONSOLIDOWANE SPRAWOZDANIE FINANSOWE.....</b>	<b>4</b>
A. WYBRANE DANE FINANSOWE .....	4
B. ŚRÓDROCZNE SKRÓCONE SKONSOLIDOWANE SPRAWOZDANIE FINANSOWE .....	5
<b>2. ŚRÓDROCZNE SKRÓCONE JEDNOSTKOWE SPRAWOZDANIE FINANSOWE .....</b>	<b>33</b>
A. WYBRANE DANE FINANSOWE .....	33
B. ŚRÓDROCZNE SKRÓCONE JEDNOSTKOWE SPRAWOZDANIE FINANSOWE .....	34
<b>3. POZOSTAŁE INFORMACJE DO SKONSOLIDOWANEGO I JEDNOSTKOWEGO SKRÓCONEGO SPRAWOZDANIA FINANSOWEGO .....</b>	<b>55</b>
3.1. ZASADY SPORZĄDZANIA KWARTALNEGO SKRÓCONEGO SPRAWOZDANIA FINANSOWEGO .....	55
3.2. OPIS ORGANIZACJI GRUPY KAPITAŁOWEJ, ZE WSKAZANIEM JEDNOSTEK PODLEGAJĄCYCH KONSOLIDACJI .....	55
3.3. WSKAZANIE SKUTKÓW ZMIAN W STRUKTURZE JEDNOSTKI GOSPODARCZEJ .....	56
3.4. STANOWISKO ZARZĄDU ODNOŚNIE DO MOŻLIWOŚCI ZREALIZOWANIA WCZEŚNIEJ PUBLIKOWANYCH PROGNOZ WYNIKÓW NA DANY ROK .....	56
3.5. WSKAZANIE AKCJONARIUSZY POSIADAJĄCYCH BEZPOŚREDNIO CZY POŚREDNIO PRZEZ PODMIOTY ZALEŻNE CO NAJMNIEJ 5% OGÓLNEJ LICZBY GŁOSÓW NA WALNYM ZGROMADZENIU .....	56
3.6. ZESTAWIENIE STANU POSIADANIA AKCJI EMITENTA PRZEZ OSOBY ZARZĄDZAJĄCE I NADZORUJĄCE ..	56
3.7. WSKAZANIE POSTĘPOWAŃ TOCZĄCYCH SIĘ PRZED SĄDEM, ORGANEM WŁAŚCIWYM DLA POSTĘPOWANIA ARBITRAŻOWEGO LUB ORGANEM ADMINISTRACJI PUBLICZNEJ DOTYCZĄCYCH ZOBOWIĄZAŃ ORAZ WIERZYTELNOŚCI .....	57
3.8. INFORMACJE O ZAWARCIU PRZEZ EMITENTA LUB JEDNOSTKĘ OD NIEGO ZALEŻNĄ JEDNEJ LUB WIELU TRANSAKCJI Z PODMIOTAMI POWIĄZANYMI, JEŻELI POJEDYNCZO LUB ŁĄCZNIE SĄ ONE ISTOTNE I ZOSTAŁY ZAWARTE NA INNYCH WARUNKACH NIŻ RYNKOWE .....	58
3.9. INFORMACJE O UDZIELENIU PRZEZ EMITENTA LUB JEDNOSTKĘ OD NIEGO ZALEŻNĄ PORECZEŃ KREDYTU LUB POŻYCZKI LUB UDZIELENIU GWARANCJI, JEŻELI ŁĄCZNA WARTOŚĆ STANOWI RÓWNOWARTOŚĆ CO NAJMNIEJ 10% KAPITAŁÓW WŁASNYCH EMITENTA .....	58
3.10. WSKAZANIE CZYNNIKÓW, KTÓRE W OCENIE SPÓŁKI BĘDĄ MIAŁY WPŁYW NA OSIĄGNIĘTE PRZEZ NIEGO WYNIKI W PERSPEKTYWIE CO NAJMNIEJ KOLEJNEGO KWARTAŁU .....	58
3.11. OPIS ISTOTNYCH DOKONAŃ LUB NIEPOWODZEŃ W OKRESIE OBJĘTYM KWARTALNYM SKRÓCONYM SPRAWOZDANIEM FINANSOWYCH, WRAZ Z WYKAZEM NAJWAŻNIEJSZYCH ZDARZEŃ ICH DOTYCZĄCYCH..	58

3.12. OPIS CZYNNIKÓW I ZDARZEŃ, W SZCZEGÓLNOŚCI O NIETYPOWYM CHARAKTERZE, MAJĄCYCH ZNACZĄCY WPŁYW NA OSIĄGNIĘTE WYNIKI FINANSOWE .....	59
3.13. SEZONOWOŚĆ LUB CYKLICZNOŚĆ DZIAŁALNOŚCI .....	59
3.14. INFORMACJE DOTYCZĄCE WYPŁACONEJ (LUB ZDEKLAROWANEJ) DYWIDENDY, ŁĄCZNIE I W PRZELICZENIU NA JEDNĄ AKCJĘ, Z PODZIAŁEM NA AKCJE ZWYKŁE I UPRZYWILEJOWANE .....	59
3.15. OPIS ZDARZEŃ, KTÓRE WYSTĄPIŁY PO DNIU, NA KTÓRY SPORZĄDZONO KWARTALNE SKRÓCONE SPRAWOZDANIE FINANSOWE, NIEUJĘTE W TYM SPRAWOZDANIU, A MOGĄCE W ZNACZĄCY SPOSÓB WPŁYNAĆ NA PRZYSZŁE WYNIKI FINANSOWE .....	59
3.16. INNE INFORMACJE MOGĄCE W ISTOTNY SPOSÓB WPŁYNAĆ NA OCENĘ SYTUACJI MAJĄTKOWEJ, FINANSOWEJ I WYNIKU FINANSOWEGO .....	60

**GRUPA KAPITAŁOWA CENTRUM MEDYCZNE ENEL-MED S.A.**  
**RAPORT KWARTALNY ZA OKRES 01.01. – 31.03.2015 R.**  
*(wszystkie kwoty podane są w tys. złotych o ile nie podano inaczej)*

**1. ŚRÓDROCZNE SKRÓCONE SKONSOLIDOWANE SPRAWOZDANIE FINANSOWE**

**A. WYBRANE DANE FINANSOWE**

dane w tys. zł

Wyszczególnienie	01.01.2015 - 31.03.2015		01.01.2014 - 31.03.2014	
	PLN	EUR	PLN	EUR
<b>RACHUNEK ZYSKÓW I STRAT</b>				
Przychody netto ze sprzedaży produktów, towarów i materiałów	56 416	13 598	54 008	12 892
Koszt własny sprzedaży	51 614	12 440	49 579	11 834
Zysk (strata) na działalności operacyjnej	1 273	307	722	172
Zysk (strata) brutto	2 068	498	306	73
Zysk (strata) netto	1 711	413	783	187
Liczba udziałów/akcji w sztukach	23 566 900	23 566 900	23 566 900	23 566 900
Zysk (strata) netto na akcję zwykłą (zł/euro)	0,07	0,02	0,03	0,01

	31.03.2015		31.12.2014	
<b>BILANS</b>				
Aktywa trwałe	97 222	23 776	99 184	23 270
Aktywa obrotowe	77 459	18 943	70 893	16 632
Kapitał własny	111 520	27 273	109 808	25 763
Zobowiązania długoterminowe	19 274	4 714	17 424	4 088
Zobowiązania krótkoterminowe	43 887	10 733	42 844	10 052
Wartość księgowa na akcję (zł/euro)	4,73	1,16	4,66	1,09

	01.01.2015 - 31.03.2015		01.01.2014 - 31.03.2014	
<b>RACHUNEK PRZEPŁYWÓW PIENIĘŻNYCH</b>				
Przepływy pieniężne netto z działalności operacyjnej	5 184	1 250	5 010	1 196
Przepływy pieniężne netto z działalności inwestycyjnej	-5 121	-1 234	-1 448	-346
Przepływy pieniężne netto z działalności finansowej	2 212	533	-2 031	-485

<b>Kurs EUR/PLN</b>	<b>31.03.2015</b>	<b>31.03.2014</b>	<b>31.12.2014</b>
- dla danych bilansowych	4,089	4,1713	4,2623
- dla danych rachunku zysków i strat	4,1489	4,1894	4,1893

Do przeliczenia danych bilansowych użyto kursu średniego NBP na dzień bilansowy.

Do przeliczenia pozycji rachunku zysków i strat oraz rachunku przepływów pieniężnych użyto kursu będącego średnią arytmetyczną kursów NBP obowiązujących na ostatni dzień poszczególnych miesięcy danego okresu.

**B. ŚRÓDROCZNE SKRÓCONE SKONSOLIDOWANE SPRAWOZDANIE FINANSOWE ZA OKRES OD 1 STYCZNIA 2015 R. DO 31 MARCA 2015 R.**

## **INFORMACJE OGÓLNE**

### **I. DANE JEDNOSTKI DOMINUJĄCEJ:**

Nazwa:	<b>Centrum Medyczne ENEL-MED S.A.</b>
Forma prawna:	<b>Spółka Akcyjna</b>
Siedziba:	<b>Warszawa, ul. Słomińskiego 19, lok.524</b>
Kraj rejestracji:	<b>Polska</b>
Podstawowy przedmiot działalności:	<ul style="list-style-type: none"><li>- Praktyka lekarska ogólna (PKD 8621Z)</li><li>- Praktyka lekarska specjalistyczna (PKD 8622Z)</li><li>- Działalność fizjoterapeutyczna (PKD 8690A)</li><li>- Praktyka lekarska dentystyczna (PKD 8623Z)</li><li>- Pozostała działalność w zakresie opieki zdrowotnej, gdzie indziej niesklasyfikowana (PKD 8690Z)</li></ul>
Organ prowadzący rejestr:	Krajowy Rejestr Sądowy
Numer statystyczny REGON:	140802685

### **II. CZAS TRWANIA GRUPY KAPITAOWEJ:**

Spółka dominująca Centrum Medyczne Enel-Med S.A. i pozostałe jednostki Grupy Kapitałowej zostały utworzone na czas nieoznaczony.

### **III. OKRESY PREZENTOWANE**

Śródroczne skrócone skonsolidowane sprawozdanie finansowe zawiera dane za okres od 1 stycznia 2015 roku do 31 marca 2015 roku. Dane porównawcze prezentowane są według stanu na dzień 31 grudnia 2014 roku oraz na 31 marca 2014 roku dla śródrocznego skróconego skonsolidowanego sprawozdania z sytuacji finansowej oraz śródrocznego skróconego sprawozdania ze zmian w skonsolidowanym kapitale własnym, za okres od 1 stycznia 2014 roku do 31 marca 2014 roku dla śródrocznego skróconego skonsolidowanego sprawozdania z całkowitych dochodów, śródrocznego skróconego skonsolidowanego sprawozdania z przepływów pieniężnych.

### **IV. SKŁAD ORGANÓW JEDNOSTKI DOMINUJĄCEJ WEDŁUG STANU NA DZIEŃ 31.03.2015 R.:**

#### **Zarząd:**

Adam Stanisław Rozwadowski	- Prezes Zarządu
Jacek Jakub Rozwadowski	- Wiceprezes Zarządu

#### **Zmiany w składzie Zarządu Spółki:**

W I kwartale 2015 r. nie nastąpiły zmiany w składzie Zarządu.

#### **Rada Nadzorcza:**

Anna Maria	- Przewodnicząca RN
Janusz Ryszard Jakubowski	- członek RN
Anna Piszcz	- członek RN
Zbigniew Okoński	- członek RN
Adam Ciuhak	- członek RN

**GRUPA KAPITAŁOWA CENTRUM MEDYCZNE ENEL-MED S.A.**  
**RAPORT KWARTALNY ZA OKRES 01.01. – 31.03.2015 R.**  
*(wszystkie kwoty podane są w tys. złotych o ile nie podano inaczej)*

**Zmiany w składzie Rady Nadzorczej Spółki:**

W I kwartale 2015 roku nie nastąpiły zmiany w składzie Rady Nadzorczej.

**V. BIEGLI REWIDENCI:**

PKF Consult Sp. z o. o.  
ul. Orzycka 6 lok. 1B  
02- 695 Warszawa

**VI. ZNACZĄCY AKCJONARIUSZE JEDNOSTKI DOMINUJĄCEJ**

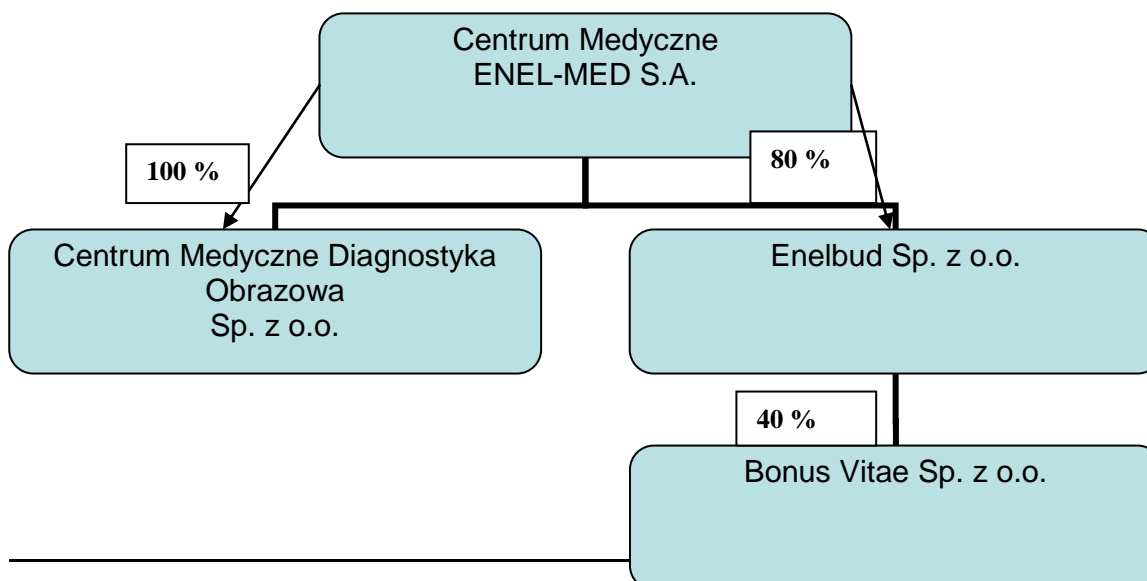
Według stanu na dzień 31.03.2015 r. akcjonariuszami jednostki dominującej posiadającymi ponad 5% głosów na Walnym Zgromadzeniu Akcjonariuszy byli:

Akcjonariusze	Liczba akcji	Wartość akcji	Udział w kapitale zakładowym%	Liczba głosów	Udział w ogólnej liczbie głosów na WZA (%)
Adam Rozwadowski	7 124 000	7 124	30,23	7 124 000	30,23
Anna Rozwadowska	7 123 950	7 124	30,23	7 123 950	30,23
Generali OFE	2 377 000	2 377	10,09	2 377 000	10,09
OFE PZU „Złota Jesień”	1 680 000	1 680	7,13	1 680 000	7,13
Pozostali	5 261 950	5 261	22,32	5 261 950	22,32
<b>Razem</b>	<b>23 566 900</b>	<b>23 566 900</b>	<b>100</b>	<b>23 566 900</b>	<b>100</b>

**VII. SPÓŁKI POWIĄZANE:**

- "Centrum Medyczne Enel-Med " Sp. z o.o.
- Centrum Medyczne Diagnostyka Obrazowa Sp. z o.o. (100% w kapitale i prawach głosu)
- Enelbud Sp. z o.o. (80% w kapitale i prawach głosu)
- Bonus Vitae Sp. z o.o. (Enelbud posiada 40% w kapitale i prawach głosu)

**VIII. GRAFICZNA PREZENTACJA GRUPY KAPITAŁOWEJ**



Spółką powiązaną osobową lecz nie podporządkowaną jest "Centrum Medyczne Enel-Med" Sp. z o.o.

#### **IX. ZATWIERDZENIE SPRAWOZDANIA FINANSOWEGO**

Niniejsze śródroczne skrócone skonsolidowane sprawozdanie finansowe zostało zatwierdzone do publikacji przez Zarząd w dniu 14 maja 2015 roku.

**ŚRÓDROCZNE SKRÓCONE SKONSOLIDOWANE SPRAWOZDANIE FINANSOWE GRUPY  
KAPITAŁOWEJ CENTRUM MEDYCZNE ENEL-MED. S.A.**

**Śródroczny skrócony skonsolidowany rachunek zysków i strat**

<b>ŚRÓDROCZNY SKONSOLIDOWANY RACHUNEK ZYSKÓW I STRAT</b>	<b>01.01.2015 - 31.03.2015</b>	<b>01.01.2014 - 31.03.2014</b>
<b>Przychody ze sprzedaży</b>	<b>56 416</b>	<b>54 008</b>
Przychody ze sprzedaży produktów		
Przychody ze sprzedaży usług	56 416	54 008
Przychody ze sprzedaży towarów i materiałów		
<b>Koszty sprzedanych produktów, towarów i materiałów, w tym:</b>	<b>51 614</b>	<b>49 579</b>
Koszty wytworzenia sprzedanych produktów i usług	51 614	49 579
Wartość sprzedanych towarów i materiałów		
<b>Zysk (strata) brutto na sprzedaży</b>	<b>4 802</b>	<b>4 430</b>
Różnica z tytułu przekazania aktywów niegotówkowych właścicielom		
Pozostałe przychody operacyjne	454	559
Koszty sprzedaży	1 766	1 890
Koszty ogólnego zarządu	1 863	1 789
Nakłady na prace badawcze i rozwojowe	0	0
Pozostałe koszty operacyjne	354	588
<b>Zysk (strata) na działalności operacyjnej</b>	<b>1 273</b>	<b>722</b>
Przychody finansowe	1 065	34
Koszty finansowe	271	449
Udział w zyskach (stratach) netto jednostek rozliczanych metodą praw własności		
<b>Zysk (strata) przed opodatkowaniem</b>	<b>2 068</b>	<b>306</b>
Podatek dochodowy	356	-477
<b>Zysk (strata) netto z działalności kontynuowanej</b>	<b>1 711</b>	<b>783</b>
<b>Zysk (strata) z działalności zaniechanej</b>		
<b>Zysk (strata) netto</b>	<b>1 711</b>	<b>783</b>
Zysk (strata) przypisana akcjonariuszom niekontrolującym	-24	-24
<b>Zysk (strata) netto podmiotu dominującego</b>	<b>1 735</b>	<b>807</b>
<b>Zysk (strata) netto na jedną akcję (w zł)</b>	<b>0,07</b>	<b>0,03</b>
Podstawowy za okres obrotowy	0,07	0,03
Rozwodniony za okres obrotowy	0,07	0,03
<b>Zysk (strata) netto na jedną akcję z działalności kontynuowanej (w zł)</b>	<b>0,07</b>	<b>0,03</b>
Podstawowy za okres obrotowy	0,07	0,03
Rozwodniony za okres obrotowy	0,07	0,03
<b>Zysk (strata) netto na jedną akcję z działalności zaniechanej (w zł)</b>		



**GRUPA KAPITAŁOWA CENTRUM MEDYCZNE ENEL-MED S.A.**  
**RAPORT KWARTALNY ZA OKRES 01.01. – 31.03.2015 R.**  
*(wszystkie kwoty podane są w tys. złotych o ile nie podano inaczej)*

**Śródroczne skrócone skonsolidowane sprawozdanie z całkowitych dochodów**

	01.01.2015 - 31.03.2015	01.01.2014 - 31.03.2014
<b>Zysk (strata) netto</b>	<b>1 711</b>	<b>783</b>
Różnice kursowe z przeliczenia jednostek działających za granicą		
Różnice kursowe z przeliczenia jednostek wycenianych metodą praw własności		
Strata netto z zabezpieczenia udziału w aktywach netto w jednostkach działających za granicą		
Przeszacowanie rzeczowego majątku trwałego		
Zmiana netto wartości godziwej aktywów finansowych dostępnych do sprzedaży		
Zmiana netto wartości godziwej aktywów finansowych dostępnych do sprzedaży przeklasyfikowana do zysku lub straty bieżącego okresu		
Efektywna część zmian wartości godziwej instrumentów zabezpieczających przepływy środków pieniężnych		
Zmiana netto wartości godziwej instrumentów zabezpieczających przepływy pieniężne przeklasyfikowana do zysku lub straty bieżącego okresu		
Zyski (straty) aktuarialne z programów określonych świadczeń		
Podatek dochodowy związany z elementami pozostałych całkowitych dochodów		
<b>Suma dochodów całkowitych</b>	<b>1 711</b>	<b>783</b>
Suma dochodów całkowitych przypisana akcjonariuszom niekontrolującym	-24	-24
<b>Suma dochodów całkowitych przypadająca na podmiot dominujący</b>	<b>1 735</b>	<b>807</b>

**GRUPA KAPITAŁOWA CENTRUM MEDYCZNE ENEL-MED S.A.**  
**RAPORT KWARTALNY ZA OKRES 01.01. – 31.03.2015 R.**  
*(wszystkie kwoty podane są w tys. złotych o ile nie podano inaczej)*

**Śródroczne skrócone skonsolidowane sprawozdanie z sytuacji finansowej**

<b>AKTYWA</b>	<b>31.03.2015</b>	<b>31.12.2014</b>	<b>31.03.2014</b>
<b>Aktywa trwałe</b>	<b>97 222</b>	<b>99 184</b>	<b>116 185</b>
Rzeczowe aktywa trwałe	92 502	93 922	107 668
Wartości niematerialne	3 002	3 094	3 259
Wartość firmy			
Nieruchomości inwestycyjne			
Inwestycje w jednostkach powiązanych wycenianych metodą praw własności	2	2	2
Akcje i udziały w jednostkach podporządkowanych nie objętych konsolidacją			
Aktywa finansowe dostępne do sprzedaży			
Pozostałe aktywa finansowe	1 157	1 046	4 676
Aktywa z tytułu odroczonego podatku dochodowego			
Pozostałe aktywa trwałe	558	1 120	580
<b>Aktywa obrotowe</b>	<b>77 459</b>	<b>70 893</b>	<b>18 844</b>
Zapasy	1 410	1 496	947
Należności handlowe	11 050	10 901	12 446
Należności z tytułu bieżącego podatku dochodowego			
Pozostałe należności	1 064	963	707
Aktywa finansowe dostępne do sprzedaży			
Aktywa finansowe wyceniane w wartości godziwej przez wynik finansowy			
Pozostałe aktywa finansowe	4 435	4 401	
Rozliczenia międzyokresowe	2 603	1 259	3 067
Środki pieniężne i ich ekwiwalenty	56 897	51 872	1 676
Aktywa zaklasyfikowane jako przeznaczone do sprzedaży			
<b>AKTYWA RAZEM</b>	<b>174 681</b>	<b>170 076</b>	<b>135 029</b>

<b>PASYWA</b>	<b>31.03.2015</b>	<b>31.12.2014</b>	<b>31.03.2014</b>
<b>Kapitały własne</b>	<b>111 520</b>	<b>109 808</b>	<b>69 135</b>
<b>Kapitały własne akcjonariuszy jednostki dominującej</b>	<b>111 122</b>	<b>109 387</b>	<b>68 649</b>
Kapitał zakładowy	23 567	23 567	23 567
Kapitał zapasowy ze sprzedaży akcji powyżej ceny nominalnej	24 886	24 886	24 886
Akcje własne (wielkość ujemna)			
Pozostałe kapitały	6 321	6 321	5 642
Różnice kursowe z przeliczenia			
Niepodzielony wynik finansowy	54 613	13 069	13 747
Wynik finansowy bieżącego okresu	1 735	41 544	807
<b>Kapitał akcjonariuszy niekontrolujących</b>	<b>398</b>	<b>422</b>	<b>486</b>
<b>Zobowiązania długoterminowe</b>	<b>19 274</b>	<b>17 424</b>	<b>29 097</b>
Kredyty i pożyczki	12 025	10 119	19 674
Pozostałe zobowiązania finansowe	2 246	2 457	2 780
Inne zobowiązania długoterminowe	22	22	2 335
Rezerwy z tytułu odroczonego podatku dochodowego	4 688	4 510	4 085
Rozliczenia międzyokresowe przychodów		24	35
Rezerwa na świadczenia emerytalne i podobne	292	292	189
Pozostałe rezerwy			
<b>Zobowiązania krótkoterminowe</b>	<b>43 887</b>	<b>42 844</b>	<b>36 798</b>
Kredyty i pożyczki	20 120	16 498	12 507
Pozostałe zobowiązania finansowe	1 328	1 355	1 551
Zobowiązania handlowe	15 019	18 394	16 683
Zobowiązania z tytułu bieżącego podatku dochodowego			
Pozostałe zobowiązania	5 271	4 621	4 898

**GRUPA KAPITAŁOWA CENTRUM MEDYCZNE ENEL-MED S.A.**  
**RAPORT KWARTALNY ZA OKRES 01.01. – 31.03.2015 R.**  
*(wszystkie kwoty podane są w tys. złotych o ile nie podano inaczej)*

Rozliczenia międzyokresowe przychodów	51	224	64
Rezerwa na świadczenia emerytalne i podobne	2 097	1 723	1 094
Pozostałe rezerwy		30	
Zobowiązania bezpośrednio związane z aktywami klasyfikowanymi jako przeznaczone do sprzedaży			
<b>PASYWA RAZEM</b>	<b>174 681</b>	<b>170 076</b>	<b>135 029</b>

**GRUPA KAPITAŁOWA CENTRUM MEDYCZNE ENEL-MED. S.A.**  
**RAPORT KWARTALNY ZA OKRES 01.01. – 31.03.2015 R.**  
*(wszystkie kwoty podane są w tys. złotych o ile nie podano inaczej)*

**Śródroczne skrócone sprawozdanie ze zmian w skonsolidowanym kapitale własnym**

	Kapitał zakładowy	Kapitał zapasowy ze sprzedaży akcji powyżej ceny nominalnej	Pozostałe kapitały	Różnice kursowe z przeliczenia	Niepodzielony wynik finansowy	Wynik finansowy bieżącego okresu	Kapitał własny akcjonariuszy jednostki dominującej	Kapitał akcjonariuszy niekontrolujących	Razem kapitały własne
<b>Trzy miesiące zakończone 31.03.2015 r.</b>									
<b>Kapitał własny na dzień 01.01.2015 r.</b>	23 567	24 886	6 321		54 613		109 387	422	109 808
Zmiany zasad (polityki) rachunkowości									
Korekty z tyt. błędów podstawowych									
<b>Kapitał własny po korektach</b>	23 567	24 886	6 321		54 613		109 387	422	109 808
Emisja akcji									
Koszt emisji akcji									
Płatności w formie akcji własnych									
Podział zysku netto									
Wypłata dywidendy									
Suma dochodów całkowitych						1 735	1 735	-24	1 711
<b>Kapitał własny na dzień 31.03.2015 r.</b>	23 567	24 886	6 321		54 613	1 735	111 122	398	111 520
<b>Dwanaście miesięcy zakończonych 31.12.2014 r.</b>									
<b>Kapitał własny na dzień 01.01.2014 r.</b>	23 567	24 886	5 642		13 747		67 842	509	68 351
Zmiany zasad (polityki) rachunkowości									
Korekty z tyt. błędów podstawowych									
<b>Kapitał własny po korektach</b>	23 567	24 886	5 642		13 747		67 842	509	68 351
Emisja akcji									
Koszt emisji akcji									
Płatności w formie akcji własnych									
Podział zysku netto			679		-679				
Wypłata dywidendy									
Suma dochodów całkowitych						41 544	41 544	-87	41 457
<b>Kapitał własny na dzień 31.12.2014 r.</b>	23 567	24 886	6 321		13 069	41 544	109 387	422	109 808

**GRUPA KAPITAŁOWA CENTRUM MEDYCZNE ENEL-MED S.A.**  
**RAPORT KWARTALNY ZA OKRES 01.01. – 31.03.2015 R.**  
*(wszystkie kwoty podane są w tys. złotych o ile nie podano inaczej)*

Trzy miesiące zakończone 31.03.2014 r.									
<b>Kapitał własny na dzień 01.01.2014 r.</b>	<b>23 567</b>	<b>24 886</b>	<b>5 642</b>		<b>13 747</b>		<b>67 842</b>	<b>509</b>	<b>68 351</b>
Zmiany zasad (polityki) rachunkowości									
Korekty z tyt. błędów podstawowych									
<b>Kapitał własny po korektach</b>	<b>23 567</b>	<b>24 886</b>	<b>5 642</b>		<b>13 747</b>		<b>67 842</b>	<b>509</b>	<b>68 351</b>
Emisja akcji									
Koszt emisji akcji									
Płatności w formie akcji własnych									
Podział zysku netto			<b>679</b>		<b>-679</b>				
Wypłata dywidendy									
Suma dochodów całkowitych						807	807	-24	783
<b>Kapitał własny na dzień 31.03.2014 r.</b>	<b>23 567</b>	<b>24 886</b>	<b>6 321</b>		<b>13 069</b>	<b>807</b>	<b>68 649</b>	<b>486</b>	<b>69 135</b>

**GRUPA KAPITAŁOWA CENTRUM MEDYCZNE ENEL-MED. S.A.**  
**RAPORT KWARTALNY ZA OKRES 01.01. – 31.03.2015 R.**  
*(wszystkie kwoty podane są w tys. złotych o ile nie podano inaczej)*

**Śródroczne skrócone skonsolidowane sprawozdanie z przepływów pieniężnych**

	01.01.2015 - 31.03.2015	01.01.2014 - 31.03.2014
<b>DZIAŁALNOŚĆ OPERACYJNA</b>		
Zysk / Strata przed opodatkowaniem	2 063	337
<b>Korekty razem:</b>	<b>3 280</b>	<b>4 672</b>
Zysk (strata) udziałowców mniejszościowych	-24	-24
Udział w zyskach netto jednostek podporządkowanych wycenianych metodą praw własności		-8
Amortyzacja	2 550	2 684
Zyski (straty) z tytułu różnic kursowych		
Odsetki i udziały w zyskach (dywidendy)	-305	402
Zysk (strata) z działalności inwestycyjnej	-469	70
Zmiana stanu rezerw	509	-2 615
Zmiana stanu zapasów	85	26
Zmiana stanu należności	-262	2 453
Zmiana stanu zobowiązań, z wyjątkiem pożyczek i kredytów	2 333	-583
Zmiana stanu pozostałych aktywów	-1 138	2 322
Inne korekty		-55
<b>Gotówka z działalności operacyjnej</b>	<b>5 343</b>	<b>5 010</b>
Podatek dochodowy (zapłacony) / zwrócony	-159	
<b>A. Przepływy pieniężne netto z działalności operacyjnej</b>	<b>5 184</b>	<b>5 010</b>
<b>DZIAŁALNOŚĆ INWESTYCYJNA</b>		
<b>Wpływy</b>	<b>1 086</b>	<b>216</b>
Zbycie wartości niematerialnych oraz rzeczowych aktywów trwałych	82	
Zbycie inwestycji w nieruchomości		
Zbycie aktywów finansowych		
Inne wpływy inwestycyjne	1 004	
Splata udzielonych pożyczek długoterminowych		216
<b>Wydatki</b>	<b>6 207</b>	<b>1 664</b>
Nabycie wartości niematerialnych oraz rzeczowych aktywów trwałych	6 107	1 664
Nabycie inwestycji w nieruchomości		
Wydatki na aktywa finansowe	100	
Inne wydatki inwestycyjne		
<b>B. Przepływy pieniężne netto z działalności inwestycyjnej</b>	<b>-5 121</b>	<b>-1 448</b>
<b>DZIAŁALNOŚĆ FINANSOWA</b>		
<b>Wpływy</b>	<b>4 614</b>	<b>2 021</b>
Wpływy netto z wydania udziałów (emisji akcji) i innych instrumentów kapitałowych oraz dopłat do kapitału		
Kredyty i pożyczki	4 614	1 973
Emisja dłużnych papierów wartościowych		
Inne wpływy finansowe		48
<b>Wydatki</b>	<b>2 401</b>	<b>4 052</b>
Nabycie udziałów (akcji) własnych		
Dywidendy i inne wpłaty na rzecz właścicieli		
Inne, niż wpłaty na rzecz właścicieli, wydatki z tytułu podziału zysku		
Splaty kredytów i pożyczek	1 813	2 818
Wykup dłużnych papierów wartościowych		
Z tytułu innych zobowiązań finansowych		
Płatności zobowiązań z tytułu umów leasingu finansowego	365	723
Odsetki	223	512
Inne wydatki finansowe		
<b>C. Przepływy pieniężne netto z działalności finansowej</b>	<b>2 212</b>	<b>-2 031</b>
<b>D. Przepływy pieniężne netto razem</b>	<b>2 276</b>	<b>1 531</b>
<b>E. Bilansowa zmiana stanu środków pieniężnych, w tym</b>	<b>2 276</b>	<b>1 531</b>
- zmiana stanu środków pieniężnych z tytułu różnic kursowych		
<b>F. Środki pieniężne na początek okresu</b>	<b>43 345</b>	<b>-2 977</b>
<b>G. Środki pieniężne na koniec okresu</b>	<b>45 621</b>	<b>-1 446</b>

## **INFORMACJE OBJAŚNIAJĄCE DO ŚRÓDROCZNEGO SKRÓCONEGO SKONSOLIDOWANEGO SPRAWOZDANIA FINANSOWEGO**

### **I. ZGODNOŚĆ Z MIĘDZYNARODOWYMI STANDARDAMI SPRAWOZDAWCZOŚCI FINANSOWEJ**

Niniejsze śródroczne skrócone skonsolidowane sprawozdanie finansowe zostało sporządzone zgodnie z Międzynarodowym Standardem Rachunkowości nr 34 „Śródroczna sprawozdawczość finansowa” oraz zgodnie z odpowiednimi Międzynarodowymi Standardami Sprawozdawczości Finansowej (MSSF), mającymi zastosowanie do śródrocznej sprawozdawczości finansowej, zaakceptowanymi przez Radę Międzynarodowych Standardów Rachunkowości (RMSR) i Komitet ds. Interpretacji Międzynarodowych Standardów Rachunkowości, w kształcie zatwierdzonym przez Unię Europejską i obowiązującym na dzień 31 marca 2015 roku.

Porównywalne dane finansowe za okres 3 miesięcy kończący się 31 marca 2014 zostały przygotowane w oparciu o te same podstawy sporządzenia sprawozdania finansowego.

Sporządzając śródroczne skonsolidowane sprawozdanie finansowe jednostka stosuje takie same zasady rachunkowości jak przy sporządzaniu rocznego skonsolidowanego sprawozdania finansowego, z wyjątkiem zmian do standardów i nowych standardów i interpretacji zatwierdzonych przez Unię Europejską, które obowiązują dla okresów sprawozdawczych rozpoczynających się w dniu lub po 1 stycznia 2015 roku.

Standardy i interpretacje przyjęte przez Radę Międzynarodowych Standardów Rachunkowości, które według stanu na dzień 31 marca 2015 roku nie zostały zatwierdzone przez KE do stosowania i w związku z tym nie zostały zastosowane w niniejszym sprawozdaniu:

- MSSF 9 „Instrumenty finansowe” – obowiązujący w odniesieniu do okresów sprawozdawczych rozpoczynających się 1 stycznia 2018 roku lub po tej dacie,
- Poprawki do MSSF (2012-2014) – zmiany w ramach procedury wprowadzania corocznych poprawek do MSSF – planowane obowiązywanie w odniesieniu do okresów sprawozdawczych rozpoczynających się 1 lipca 2016 roku lub po tej dacie,
- Zmiany do MSSF 10 i MSR 28 – Transakcje sprzedaży lub wniesienia aktywów pomiędzy Inwestorem, a jego jednostką stowarzyszoną lub wspólnym przedsięwzięciem obowiązujący w odniesieniu do okresów sprawozdawczych rozpoczynających się w dniu lub po 1 stycznia 2016 roku,
- MSSF 14 „Działalność objęta regulacją cen; salda pozycji odroczonej” – obowiązujący w odniesieniu do okresów sprawozdawczych rozpoczynających się w dniu lub po 1 stycznia 2016 roku,
- MSSF 15 „Przychody z umów z kontrahentami” - obowiązujący w odniesieniu do okresów sprawozdawczych rozpoczynających się w dniu lub po 1 stycznia 2017 roku,
- Zmiany do MSR 16 „Rzeczowe aktywa trwałe” i MSR 41 „Rolnictwo”- obowiązujące w odniesieniu do okresów sprawozdawczych rozpoczynających się w dniu lub po 1 stycznia 2016 roku,
- Zmiany do MSR 16 „Rzeczowe aktywa trwałe” i MSR 38 „Wartości niematerialne”- wyjaśnienia odnośnie dozwolonych do stosowania metod amortyzacji - obowiązujące w odniesieniu do okresów sprawozdawczych rozpoczynających się w dniu lub po 1 stycznia 2016 roku,
- Zmiany do MSSF 11 „Wspólne ustalenia umowne” - ujmowanie udziałów we wspólnych działaniach - obowiązujące w odniesieniu do okresów sprawozdawczych rozpoczynających się w dniu lub po 1 stycznia 2016 roku,
- Zmiany do MSR 1 „Inicjatywa w zakresie ujawniania informacji” obowiązujące w odniesieniu do okresów sprawozdawczych rozpoczynających się w dniu lub po 1 stycznia 2016 roku,
- Zmiany do MSSF 10, MSSF 12 i MSR 28 „Jednostki Inwestycyjne: Zastosowanie wyjątku od konsolidacji” obowiązujące w odniesieniu do okresów sprawozdawczych rozpoczynających się w dniu lub po 1 stycznia 2016 roku,
- Zmiany do MSR 27 „Metoda praw własności w jednostkowym sprawozdaniu finansowym” obowiązujące w odniesieniu do okresów sprawozdawczych rozpoczynających się w dniu lub po 1 stycznia 2016 roku.

Według szacunków Grupy, wymienione wyżej standardy i zmiany do standardów nie miałyby istotnego wpływu na sprawozdanie finansowe, jeżeli zostałyby zastosowane przez Grupę na koniec okresu sprawozdawczego.

**GRUPA KAPITAŁOWA CENTRUM MEDYCZNE ENEL-MED S.A.**  
**RAPORT KWARTALNY ZA OKRES 01.01. – 31.03.2015 R.**  
**(wszystkie kwoty podane są w tys. złotych o ile nie podano inaczej)**

---

Dla sprawozdań finansowych Grupy za rok obrotowy rozpoczynający się z dniem 1 stycznia 2015 r. efektywne są następujące nowe interpretacje oraz zmiany do istniejących standardów, które zostały zatwierdzone przez Unię Europejską:

- 1) Interpretacja KIMSF 21 *Oplaty publiczne*;
- 2) Zmiany do Międzynarodowych Standardów Sprawozdawczości Finansowej - *Ulepszenia 2011-2013*.

Zastosowanie powyższych zmian nie miało wpływu na sprawozdanie finansowe.

## **II. PODSTAWA SPORZĄDZENIA SKRÓCONEGO SKONSOLIDOWANEGO SPRAWOZDANIA FINANSOWEGO**

Dane w niniejszym skróconym śródrocznym skonsolidowanym sprawozdaniu finansowym zostały podane w złotych polskich (zł), które są walutą funkcjonalną i prezentacji Grupy, po zaokrągleniu do pełnych tysięcy. Sprawozdanie finansowe zostało sporządzone w oparciu o zasadę kosztu historycznego, za wyjątkiem aktywów i zobowiązań wycenianych według wartości godziwej: instrumentów finansowych dostępnych do sprzedaży, instrumentów finansowych wycenianych w wartości godziwej z odniesieniem wpływu na wynik finansowy.

Śródroczne skrócone skonsolidowane sprawozdanie finansowe nie obejmuje wszystkich informacji oraz ujawnień wymaganych w rocznym skonsolidowanym sprawozdaniu finansowym.

Niniejsze skrócone śródroczne skonsolidowane sprawozdanie finansowe nie podlegało badaniu przez niezależnego biegłego rewidenta.

## **III. ZASADY KONSOLIDACJI**

### **a) Jednostki zależne**

Jednostki zależne to wszelkie jednostki, w odniesieniu do których Grupa sprawuje kontrolę. Przy dokonywaniu oceny, czy Grupa kontroluje daną jednostkę, uwzględnia się, czy z tytułu zaangażowania w tę jednostkę podlega ekspozycji na zmienne wyniki finansowe, lub czy ma prawa do zmiennych wyników finansowych oraz czy ma możliwość wywierania wpływu na wysokość tych wyników finansowych poprzez sprawowanie władzy nad tą jednostką.

Jednostki zależne podlegają pełnej konsolidacji od dnia przejęcia nad nimi kontroli przez Grupę. Przestaje się je konsolidować z dniem ustania kontroli. Przejęcie jednostek zależnych przez Grupę rozlicza się metodą przejęcia. Przekazaną zapłatę w ramach połączenia jednostek wycenia się w wartości godziwej obliczanej jako ustaloną na dzień przejęcia sumę wartości godziwych aktywów przeniesionych przez jednostkę przejmującą, zobowiązań zaciągniętych przez jednostkę przejmującą wobec poprzednich właścicieli jednostki przejmowanej oraz udziałów kapitałowych wyemitowanych przez jednostkę przejmującą.

Koszty powiązane z przejęciem są to koszty, które jednostka przejmująca ponosi, aby doprowadzić do połączenia jednostek, np. koszty te obejmują wynagrodzenie za znalezienie, opłaty z tytułu usług doradczych, prawnych, rachunkowości, wyceny oraz opłaty za inne usługi profesjonalne lub doradcze, koszty ogólnej administracji, w tym koszty utrzymania wewnętrznego departamentu ds. przejęć oraz koszty rejestracji i emisji dłużnych i kapitałowych papierów wartościowych. Jednostka przejmująca rozlicza związane z przejęciem koszty jako koszt okresu, w którym koszty te są ponoszone w zamian za otrzymane usługi.

Nadwyżkę kosztu przejęcia nad wartością godziwą udziału Grupy w możliwych do zidentyfikowania przejętych aktywach netto ujmuje się jako wartość firmy. Jeżeli koszt przejęcia jest niższy od wartości godziwej aktywów netto przejętej jednostki zależnej, różnicę ujmuje się bezpośrednio w rachunku zysków i strat.

Przychody i koszty, rozrachunki i niezrealizowane zyski na transakcjach pomiędzy spółkami Grupy są eliminowane. Niezrealizowane straty również podlegają eliminacji, chyba, że transakcja dostarcza dowodów na utratę wartości przez przekazany składnik aktywów. Zasady rachunkowości stosowane przez jednostki zależne zostały zmienione, tam gdzie było to konieczne, dla zapewnienia zgodności z zasadami rachunkowości stosowanymi przez Grupę.

### **b) Udziały/akcje niekontrolujące oraz transakcje z udziałowcami / akcjonariuszami niekontrolującymi**

Udziały niekontrolujące obejmują nie należące do Grupy udziały w spółkach objętych konsolidacją. Udziały niekontrolujące ustala się jako wartość aktywów netto jednostki powiązanej, przypadających na dzień nabycia, akcjonariuszom spoza grupy kapitałowej. Zidentyfikowane udziały niekontrolujące w aktywach netto skonsolidowanych jednostek zależnych ujmuje się oddzielnie od udziału własnościowego jednostki dominującej w tych aktywach netto. Udziały niekontrolujące w aktywach netto obejmują:



**GRUPA KAPITAŁOWA CENTRUM MEDYCZNE ENEL-MED S.A.**  
**RAPORT KWARTALNY ZA OKRES 01.01. – 31.03.2015 R.**  
**(wszystkie kwoty podane są w tys. złotych o ile nie podano inaczej)**

(i) wartość udziałów niekontrolujących z dnia pierwotnego połączenia, obliczoną zgodnie z MSSF 3, oraz

(ii) zmiany w kapitale własnym przypadające na udział niekontrolujący począwszy od dnia połączenia.

Zyski i straty oraz każdy składnik innych całkowitych dochodów przypisuje się do właścicieli jednostki dominującej oraz udziałów niekontrolujących. Łączne całkowite dochody przypisuje się do właścicieli jednostki dominującej oraz udziałów niekontrolujących nawet wtedy, gdy w rezultacie udziały niekontrolujące przybierają wartość ujemną.

**c) Jednostki stowarzyszone**

Jednostki stowarzyszone to jednostki, na które Grupa wywiera znaczący wpływ, lecz których nie kontroluje. Znaczący wpływ jest to władza pozwalająca na uczestniczenie w podejmowaniu decyzji na temat polityki finansowej i operacyjnej jednostki, w której dokonano inwestycji, niepolegającej jednak na sprawowaniu kontroli lub współkontroli nad polityką tej jednostki, co zwykle towarzyszy posiadaniu od 20 do 50% ogólnej liczby głosów w organach stanowiących. Inwestycje w jednostkach stowarzyszonych są rozliczana metodą praw własności, a ujęcie początkowe następuje według kosztu.

Udział Grupy w wyniku finansowym jednostki stowarzyszonej od dnia nabycia ujmuje się w rachunku zysków i strat, zaś jej udział w zmianach stanu innych kapitałów od dnia nabycia – w pozostałych kapitałach. O łączne zmiany stanu od dnia nabycia koryguje się wartość bilansową inwestycji.

**d) Spółki objęte skonsolidowanym sprawozdaniem finansowym**

Niniejsze skonsolidowane sprawozdania finansowe za okresy kończące się 31 marca 2015 roku i 31 grudnia 2014 roku obejmują następujące jednostki wchodzące w skład Grupy:

Wyszczególnienie	Udział w ogólnej liczbie głosów (w %)	
	31.03.2015	31.12.2014
Centrum Medyczne Enel-Med. SA	Jednostka dominująca	
Enelbud Sp. z o.o.	80 %	80 %
Centrum Medyczne Diagnostyka Obrazowa Sp. z o.o.	100 %	100 %
Bonus Vitae Sp. z o.o. (pośrednio przez Enelbud)	40 %	40%

**e) Spółki nie objęte skonsolidowanym sprawozdaniem finansowym**

Wszystkie spółki podporządkowane zostały objęte skonsolidowanym sprawozdaniem finansowe za okres kończący się 31 marca 2015 roku.

**IV. ZAŁOŻENIE KONTYNUACJI DZIAŁALNOŚCI GOSPODARCZEJ**

Skrócone śródroczne skonsolidowane sprawozdanie finansowe zostało sporządzone przy założeniu kontynuowania działalności gospodarczej przez Spółki Grupy w dającej się przewidzieć przyszłości. Na dzień zatwierdzenia niniejszego sprawozdania finansowego nie stwierdza się istnienia okoliczności wskazujących na zagrożenie kontynuowania działalności przez Spółki Grupy.

**V. INFORMACJE DOTYCZĄCE SEZONOWOŚCI DZIAŁALNOŚCI LUB CYKLICZNOŚCI DZIAŁALNOŚCI**

Jednym z głównych filarów działalności Grupy Kapitałowej jest sprzedaż abonamentów medycznych klientom korporacyjnym. Pierwszy kwartał przypada zawsze na okres zwiększonej zachorowalności, co skutkuje większym wykorzystaniem abonamentów przez klientów korporacyjnych, Niemniej jednak, na przełomie stycznia i marca także pacjenci komercyjni oraz klienci towarzystw ubezpieczeniowych korzystają z usług medycznych Grupy, za które rozliczają się na zasadach FFS (płatność za każdą zrealizowaną usługę). Wpływa to pozytywnie na wynik finansowy. Ponadto, w pierwszym kwartale przypadają ferie zimowe, których następstwem mogą być urazy narciarskie, co przekłada się na zwiększone wykorzystanie konsultacji ortopedycznych, ale również na większą liczbę operacji komercyjnych.

**VI. WALUTA FUNKCJONALNA I WALUTA PREZENTACJI**

**a) Waluta funkcjonalna i waluta prezentacji**

Pozycje zawarte w skonsolidowanym sprawozdaniu finansowym wycenia się w walucie podstawowego środowiska gospodarczego, w którym Grupa prowadzi działalność („waluta funkcjonalna”). Skonsolidowane sprawozdanie finansowe prezentowane jest w złotych polskich (PLN), który jest walutą funkcjonalną i walutą prezentacji Grupy.

#### **b) Transakcje i salda**

Transakcje wyrażone w walutach obcych przelicza się na walutę funkcjonalną według kursu obowiązującego w dniu transakcji. Zyski i straty kursowe z rozliczenia tych transakcji oraz wyceny bilansowej aktywów i zobowiązań pieniężnych wyrażonych w walutach obcych ujmuje się w rachunku zysków i strat, o ile nie odracza się ich w kapitale własnym, gdy kwalifikują się do uznania za zabezpieczenie przepływów pieniężnych i zabezpieczenie udziałów w aktywach netto.

### **VII. ISTOTNE WARTOŚCI OPARTE NA PROFESJONALNYM OSĄDZIE I SZACUNKACH**

Sporządzenie skonsolidowanego sprawozdania finansowego zgodnie z MSR 34 wymaga dokonania przez Zarząd jednostki dominującej określonych szacunków i założeń, które wpływają na wielkości wykazane w sprawozdaniu finansowym. Większość szacunków oparta jest na analizach i jak najlepszej wiedzy Zarządu jednostki dominującej. Jakkolwiek przyjęte założenia i szacunki opierają się na najlepszej wiedzy Zarządu na temat bieżących działań i zdarzeń, rzeczywiste wyniki mogą się różnić od przewidywanych. Szacunki i związane z nimi założenia podlegają weryfikacji. Zmiana szacunków księgowych jest ujęta w okresie, w którym dokonano zmiany szacunku lub w okresach bieżącym i przyszłych, jeżeli dokonana zmiana szacunku dotyczy zarówno okresu bieżącego, jak i okresów przyszłych. Oceny dokonywane przez Zarząd jednostki dominującej przy zastosowaniu MSR 34, które mają istotny wpływ na skonsolidowane sprawozdanie finansowe, a także szacunki, obciążone znaczącym ryzykiem zmian w przyszłych latach zostały przedstawione w śródrocznym skonsolidowanym sprawozdaniu finansowym.

#### **a) Profesjonalny osąd**

W procesie stosowania zasad (polityki) rachunkowości wobec zagadnień podanych poniżej, największe znaczenie, oprócz szacunków księgowych, miał profesjonalny osąd kierownictwa.

#### **Klasyfikacja umów leasingowych**

Spółka dokonuje klasyfikacji leasingu jako operacyjnego lub finansowego w oparciu o ocenę, w jakim zakresie ryzyko i pożytki z tytułu posiadania przedmiotu leasingu przypadają w udziale leasingodawcy, a w jakim leasingobiorcy. Ocena ta opiera się na treści ekonomicznej każdej transakcji.

#### **b) Niepewność szacunków**

Poniżej omówiono podstawowe założenia dotyczące przyszłości i inne kluczowe źródła niepewności występujące na dzień bilansowy, z którymi związane jest istotne ryzyko znaczącej korekty wartości bilansowych aktywów i zobowiązań w następnym roku finansowym.

#### **Utrata wartości aktywów**

Spółka nie przeprowadziła testów na utratę wartości rzeczowych aktywów trwałych oraz wartości niematerialnych, ponieważ wszystkie te składniki zostały poddane wycenie do wartości godziwej.

#### **Składnik aktywów z tytułu podatku odroczonego**

Spółka rozpoznaje składnik aktywów z tytułu podatku odroczonego bazując na założeniu, że w przyszłości zostanie osiągnięty zysk podatkowy pozwalający na jego wykorzystanie. Pogorszenie uzyskiwanych wyników podatkowych w przyszłości mogłoby spowodować, że założenie to stałoby się nieuzasadnione.

#### **Wycena rezerw**

Spółka utworzyła rezerwy na odprawy emerytalne zgodnie z wyceną aktuarialną. Wartość pozostałych rezerw została oszacowana na podstawie wartości szacowanych wpływów pieniężnych oraz prawdopodobieństwa ich realizacji.

#### **Stawki amortyzacyjne**

Wysokość stawek amortyzacyjnych ustalana jest na podstawie przewidywanego okresu ekonomicznej użyteczności składników rzeczowego majątku trwałego oraz wartości niematerialnych. Spółka corocznie dokonuje weryfikacji przyjętych okresów ekonomicznej użyteczności na podstawie bieżących szacunków.

#### **VIII. OPIS POZYCJI WPŁYWAJĄCYCH NA AKTYWA, PASYWA, KAPITAŁ, WYNIK FINANSOWY NETTO ORAZ PRZEPŁYWY ŚRODKÓW PIENIĘŻNYCH, KTÓRE SĄ NIETYPOWE ZE WZGLĘDU NA ICH RODZAJ, WIELKOŚĆ LUB WYWIERANY WPŁYW**

Nie wystąpiły.

#### **IX. OPIS KOREKTY BŁĘDÓW POPRZEDNICH OKRESÓW**

Nie wystąpiły.

**GRUPA KAPITAŁOWA CENTRUM MEDYCZNE ENEL-MED S.A.**  
**RAPORT KWARTALNY ZA OKRES 01.01. – 31.03.2015 R.**  
*(wszystkie kwoty podane są w tys. złotych o ile nie podano inaczej)*

**IX. INFORMACJE O ISTOTNYCH ZMIANACH WIELKOŚCI SZACUNKACH**

1. Zmiany rzeczowych aktywów trwałych (wg grup rodzajowych) oraz odpisów aktualizujących z tytułu trwałej utraty wartości – za okres 1.01.2015 - 31.03.2015 r.

Wyszczególnienie	Grunty	Budynki i budowle	Maszyny i urządzenia	Środki transportu	Pozostałe środki trwałe	Środki trwałe w budowie	Razem
<b>Wartość bilansowa brutto na dzień 01.01.2015</b>		54 154	6 531	2 232	45 605	1 375	109 896
<b>Zwiększenia, z tytułu:</b>		509	133	435	804	295	2 176
- nabycia środków trwałych		49	125		521	295	989
- zawartych umów leasingu				128			128
- rozliczenie środków trwałych w budowie		460	8		283		751
- rozliczenie środków trwałych w budowie - leasing				307			307
<b>Zmniejszenia, z tytułu:</b>				199		1 058	1 257
- zbycia				199			199
- rozliczenie środków trwałych w budowie						751	751
- rozliczenie środków trwałych w budowie - leasing						307	307
<b>Wartość bilansowa brutto na dzień 31.03.2015</b>		54 663	6 664	2 468	46 409	611	110 814
<b>Umorzenie na dzień 01.01.2015</b>		6 325	1 596	395	7 658		15 974
<b>Zwiększenia, z tytułu:</b>		835	240	134	1 216		2 425
- amortyzacji		835	240	134	1 216		2 425
<b>Zmniejszenia, z tytułu:</b>				87			87
- sprzedaży				87			87
<b>Umorzenie na dzień 31.03.2015</b>		7 160	1 836	442	8 875		18 312
<b>Odpisy aktualizujące na dzień 01.01.2015</b>							
<b>Zwiększenia:</b>							
<b>Zmniejszenia:</b>							
<b>Odpisy aktualizujące na dzień 31.03.2015</b>							
<b>Wartość bilansowa netto na dzień 31.03.2015</b>		47 503	4 828	2 026	37 534	611	92 502

**GRUPA KAPITAŁOWA CENTRUM MEDYCZNE ENEL-MED S.A.**  
**RAPORT KWARTALNY ZA OKRES 01.01. – 31.03.2015 R.**  
*(wszystkie kwoty podane są w tys. złotych o ile nie podano inaczej)*

---

**Kwoty zobowiązań poczynionych na rzecz dokonanych zakupów rzeczowych aktywów trwałych**

<b>Tytuł zobowiązania</b>	<b>31.03.2015</b>	<b>31.12.2014</b>	<b>31.03.2014</b>
zobowiązania inwestycyjne	620	5 703	600
zobowiązania umowne poczynione na poczet przyszłych zakupów inwestycyjnych	12 893	12 893	0
<b>Suma</b>	<b>13 512</b>	<b>18 596</b>	<b>600</b>

**GRUPA KAPITAŁOWA CENTRUM MEDYCZNE ENEL-MED S.A.**  
**RAPORT KWARTALNY ZA OKRES 01.01. – 31.03.2015 R.**  
*(wszystkie kwoty podane są w tys. złotych o ile nie podano inaczej)*

**2. Zmiany wartości niematerialnych (wg grup rodzajowych) oraz odpisów aktualizujących z tytułu trwałej utraty wartości – za okres 01.01.2015-31.03.2015 r.**

Wyszczególnienie	Koszty prac rozwojowych <sup>1</sup>	Znaki towarowe <sup>2</sup>	Patenty i licencje <sup>2</sup>	Oprogramowanie komputerowe <sup>2</sup>	Inne <sup>2</sup>	Wartości niematerialne w budowie	Ogółem
Wartość bilansowa brutto na dzień 01.01.2015					3 083	801	3 884
<b>Zwiększenia, z tytułu:</b>					33		33
- nabycia					33		33
<b>Zmniejszenia:</b>							
Wartość bilansowa brutto na dzień 31.03.2015					3 116	801	3 917
<b>Umorzenie na dzień 01.01.2015</b>					790		790
<b>Zwiększenia, z tytułu:</b>					125		125
- amortyzacji					125		125
<b>Zmniejszenia:</b>							
Umorzenie na dzień 31.03.2015					915		915
Odpisy aktualizujące na dzień 01.01.2015							
<b>Zwiększenia:</b>							
<b>Zmniejszenia:</b>							
Odpisy aktualizujące na dzień 31.03.2015							
Wartość bilansowa netto na dzień 31.03.2015					2 201	801	3 002

<sup>1</sup> Wytworzone we własnym zakresie,

<sup>2</sup> Zakupione/powstałe w wyniku połączenia jednostek gospodarczych

Tytuł zobowiązania	31.03.2015	31.12.2014	31.03.2014
zobowiązania inwestycyjne	5	5	58
zobowiązania umowne poczynione na poczet przyszłych zakupów inwestycyjnych			
<b>Suma</b>	<b>5</b>	<b>5</b>	<b>58</b>

**GRUPA KAPITAŁOWA CENTRUM MEDYCZNE ENEL-MED S.A.**  
**RAPORT KWARTALNY ZA OKRES 01.01. – 31.03.2015 R.**  
*(wszystkie kwoty podane są w tys. złotych o ile nie podano inaczej)*

**3. Inwestycje w jednostkach podporządkowanych nie objętych konsolidacją na dzień 31.03.2015 r.**

Nie wystąpiły.

**4. Zmiana wartości zapasów**

Wyszczególnienie	31.03.2015	31.12.2014	31.03.2014
Materiały na potrzeby produkcji			
Pozostałe materiały	1 410	1 496	947
Półprodukty i produkcja w toku			
Produkty gotowe			
Towary			
<b>Zapasy brutto</b>	<b>1 410</b>	<b>1 496</b>	<b>947</b>
Odpis aktualizujący stan zapasów			
<b>Zapasy netto</b>	<b>1 410</b>	<b>1 496</b>	<b>947</b>

**5. Zmiana wartości należności**

Wyszczególnienie	31.03.2015	31.12.2014	31.03.2014
<b>Należności krótkoterminowe</b>	<b>11 050</b>	<b>10 901</b>	<b>12 446</b>
- od jednostek powiązanych nie objętych konsolidacją	5	2	100
- od pozostałych jednostek	11 045	10 899	12 347
Odpisy aktualizujące (wartość dodatnia)	735	752	652
<b>Należności krótkoterminowe brutto</b>	<b>11 785</b>	<b>11 653</b>	<b>13 098</b>

**Zmiana stanu odpisów aktualizujących wartość należności**

Wyszczególnienie	Należności handlowe	Pozostałe należności
<i>Jednostki powiązane nie objęte konsolidacją</i>		
Stan odpisów aktualizujących wartość należności na 01.01.2015 r.		
<b>Zwiększenia:</b>		
<b>Zmniejszenia:</b>		
Stan odpisów aktualizujących wartość należności od jednostek powiązanych na 31.03.2015r.		
<i>Jednostki pozostałe</i>		

**GRUPA KAPITAŁOWA CENTRUM MEDYCZNE ENEL-MED S.A.**  
**RAPORT KWARTALNY ZA OKRES 01.01. – 31.03.2015 R.**  
*(wszystkie kwoty podane są w tys. złotych o ile nie podano inaczej)*

Stan odpisów aktualizujących wartość należności na 01.01.2015 r.	752	
<b>Zwiększenia:</b>		
<b>Zmniejszenia w tym:</b>	16	
- wykorzystanie odpisów aktualizujących	16	
Stan odpisów aktualizujących wartość należności od jednostek pozostałych na 31.03.2015 r.	735	
Stan odpisów aktualizujących wartość należności ogółem na 31.03.2015 r.	735	

**Bieżące i przeterminowane należności handlowe na 31.03.2015 r.**

Wyszczególnienie	Razem	Nie przeterminowane	Przeterminowanie w dniach				
			< 60 dni	61 – 90 dni	91 – 180 dni	181 – 360 dni	>360 dni
<b>Jednostki powiązane nie objęte konsolidacją</b>							
należności brutto							
odpisy aktualizujące							
<b>należności netto</b>							
<b>Jednostki pozostałe</b>							
należności brutto	11 785	7 674	3 028	33	254	78	717
odpisy aktualizujące	735					18	717
<b>należności netto</b>	<b>11 050</b>	<b>7 674</b>	<b>3 028</b>	<b>33</b>	<b>254</b>	<b>60</b>	
<b>Ogółem</b>							
należności brutto	11 785	7 674	3 028	33	254	78	717
odpisy aktualizujące	735					18	717
<b>należności netto</b>	<b>11 050</b>	<b>7 674</b>	<b>3 028</b>	<b>33</b>	<b>254</b>	<b>60</b>	

**6. Odroczone podatki dochodowe**

Ujemne różnice przejściowe będące podstawą do tworzenia aktywa z tytułu podatku odroczonego	31.12.2014	zwiększenia	zmniejszenia	31.03.2015
Rezerwa na nagrody jubileuszowe i odprawy emerytalne	309			309
Rezerwa na niewykorzystane urlopy	780	375		1 155
Nie zapłacone odsetki (dostawcy+ pożyczki)		25		25
Pozostałe rezerwy	1 088	197		1 285
Wycena pożyczek w IRR	115	7		123



**GRUPA KAPITAŁOWA CENTRUM MEDYCZNE ENEL-MED S.A.**  
**RAPORT KWARTALNY ZA OKRES 01.01. – 31.03.2015 R.**  
*(wszystkie kwoty podane są w tys. złotych o ile nie podano inaczej)*

Różnica na leasingu zwrotnym	90		56	35
Straty możliwe do odliczenia od przyszłych dochodów do opodatkowania	6 143		2 856	3 287
Wynagrodzenia i ubezpieczenia społeczne płatne w następnych okresach	1 545	348		1 893
Odpisy aktualizujące należności	752		16	735
<b>Suma ujemnych różnic przejściowych</b>	<b>10 822</b>	<b>951</b>	<b>2 928</b>	<b>8 846</b>
stawka podatkowa	19%	19%	19%	19%
<b>Aktywa z tytułu odroczonego podatku</b>	<b>2 056</b>	<b>181</b>	<b>556</b>	<b>1 681</b>

Dodatknie różnice przejściowe będące podstawą do tworzenia rezerwy z tytułu podatku odroczonego	31.12.2014	zwiększenia	zmniejszenia	31.03.2015
Przyspieszona amortyzacja podatkowa	30 355	1 010		31 364
Naliczone nie zapłacone odsetki od pożyczek	1 048	33		1 081
Wartość netto ŚT w leasingu - zobowiązania z tyt. leasingu	3 108		2 107	1 001
Wycena pożyczek i kredytów wg IRR	46	29		75
<b>Suma dodatknych różnic przejściowych</b>	<b>34 557</b>	<b>1 071</b>	<b>2 107</b>	<b>33 522</b>
stawka podatkowa	19%	19%	19%	19%
<b>Rezerwa z tytułu podatku odroczonego na koniec okresu:</b>	<b>6 566</b>	<b>204</b>	<b>400</b>	<b>6 369</b>

**Aktywa/Rezerwa netto z tytułu podatku odroczonego**

Wyszczególnienie	31.03.2015	31.12.2014	31.03.2014
Aktywa z tytułu podatku odroczonego	1 681	2 056	2 730
Rezerwa z tytułu podatku odroczonego – działalność kontynuowana	6 369	6 566	6 815
Rezerwa z tytułu podatku odroczonego – działalność zaniechana			
<b>Aktywa/Rezerwa netto z tytułu podatku odroczonego</b>	<b>-4 688</b>	<b>-4 510</b>	<b>-4 085</b>

**7. Rezerwa na świadczenia emerytalne i podobne**

	31.03.2015	31.12.2014	31.03.2014
Rezerwy na odprawy emerytalne i rentowe	309	309	195
Rezerwy na urlopy wypoczynkowe	1 155	780	1 089
Rezerwy na pozostałe świadczenia	925	925	

**GRUPA KAPITAŁOWA CENTRUM MEDYCZNE ENEL-MED S.A.**  
**RAPORT KWARTALNY ZA OKRES 01.01. – 31.03.2015 R.**  
*(wszystkie kwoty podane są w tys. złotych o ile nie podano inaczej)*

<b>Razem, w tym:</b>	<b>2 389</b>	<b>2 015</b>	<b>1 283</b>
- długoterminowe	292	292	189
- krótkoterminowe	2 097	1 723	1 094

**Zmiana stanu rezerw na świadczenia pracownicze**

	Rezerwy na odprawy emerytalne i rentowe	Rezerwy na nagrody jubileuszowe	Rezerwy na urlopy wypoczynkowe	Rezerwy na pozostałe świadczenia pracownicze
<b>Stan na 01.01.2015</b>	<b>309</b>		<b>780</b>	<b>925</b>
Utworzenie rezerwy			375	
Koszty wypłaconych świadczeń				
Rozwiązanie rezerwy				
<b>Stan na 31.03.2015, w tym:</b>	<b>309</b>		<b>1 155</b>	<b>925</b>
- długoterminowe	292			
- krótkoterminowe	18		1 155	925

**8. Pozostałe rezerwy**

	31.03.2015	31.12.2014	31.03.2014
Rezerwa na badane sprawozdania finansowego		30	
Inne			
<b>Razem, w tym:</b>		<b>30</b>	
- długoterminowe			
- krótkoterminowe		34	

**Zmiana stanu rezerw**

Wyszczególnienie	Rezerwy na naprawy gwarancyjne oraz zwroty	Rezerwa restrukturyzacyjna	Inne rezerwy	Ogółem
<b>Stan na 01.01.2015</b>			<b>30</b>	<b>30</b>
Utworzone w ciągu roku obrotowego				

**GRUPA KAPITAŁOWA CENTRUM MEDYCZNE ENEL-MED S.A.**  
**RAPORT KWARTALNY ZA OKRES 01.01. – 31.03.2015 R.**  
*(wszystkie kwoty podane są w tys. złotych o ile nie podano inaczej)*

Wykorzystane			30	30
Rozwiązane				
<b>Stan na 31.03.2015</b>				

**Rezerwa na naprawy gwarancyjne oraz zwroty**

Nie dotyczy.

**Rezerwa restrukturyzacyjna**

Nie dotyczy.

**X. SEGMENTY OPERACYJNE**

Przeważająca działalność Grupy koncentruje się na segmencie ochrony zdrowia. W związku z czym sprawozdanie finansowe Grupy sporządzone jest w jednym segmencie.

**XI. EMISJA, WYKUP I SPŁATA DŁUŻNYCH I KAPITAŁOWYCH PAPIERÓW WARTOŚCIOWYCH**

**1. Emisja dłużnych papierów wartościowych**

Nie dotyczy.

**2. Emisja kapitałowych papierów wartościowych**

Wyszczególnienie	31.03.2015	31.12.2014	31.03.2014
Liczba akcji	23 566 900	23 566 900	23 566 900
Wartość nominalna akcji	1	1	1
<b>Kapitał zakładowy</b>	<b>23 567</b>	<b>23 567</b>	<b>23 567</b>

**Zmiana stanu kapitału zakładowego**

Wyszczególnienie	01.01.2015 - 31.03.2015	01.01.2014 - 31.12.2014	01.01.2014 - 31.03.2014
<b>Kapitał na początek okresu</b>	<b>23 567</b>	<b>23 567</b>	<b>23 567</b>
<b>Zwiększenia:</b>			

**GRUPA KAPITAŁOWA CENTRUM MEDYCZNE ENEL-MED S.A.**  
**RAPORT KWARTALNY ZA OKRES 01.01. – 31.03.2015 R.**  
*(wszystkie kwoty podane są w tys. złotych o ile nie podano inaczej)*

<b>Zmniejszenia:</b>			
<b>Kapitał na koniec okresu</b>	<b>23 567</b>	<b>23 567</b>	<b>23 567</b>

Wszystkie wyemitowane akcje posiadają wartość nominalną wynoszącą 1 PLN i zostały w pełni opłacone.

**XII. WYPŁACONA (LUB ZADEKLAROWANA) DYWIDENDA**

Spółka dominująca Grupy nie wypłaciła ani nie zadeklarowała wypłaty dywidendy. Jednak w pierwszym kwartale 2015 roku Zarząd Spółki dominującej Grupy podjął uchwałę w sprawie przedstawienia Akcjonariuszom oraz Radzie Nadzorczej Emitenta propozycji podziału zysku Spółki dominującej Grupy za rok obrotowy 2014. Propozycja Zarządu zakłada wypłatę dywidendy w kwocie 2.356.690,00 zł, co stanowić będzie 0,10 zł za jedną akcję, i ustalenie dnia dywidendy na 10.06.2015 r., zaś termin wypłaty dywidendy na 25.06.2015 r. Powyższy wniosek został pozytywnie zaopiniowany przez Radę Nadzorczą Spółki dominującej Grupy.

**XIII. TRANSAKCJE Z PODMIOTAMI POWIĄZANYMI OBJĘTYMI I NIE OBJĘTYMI KONSOLIDACJĄ**

Następująca tabela przedstawia łączne kwoty transakcji zawartych z podmiotami powiązаныmi.

Podmiot powiązany	Sprzedaż na rzecz podmiotów powiązanych		Należności od podmiotów powiązanych			w tym przeterminowane		
	31.03.2015	31.03.2014	31.03.2015	31.12.2014	31.03.2014	31.03.2015	31.12.2014	31.03.2014
<b>Jednostka dominująca</b>								
Centrum Medyczne Enel-Med. SA								
<b>Jednostki zależne:</b>								
Enelbud Sp. z o.o.	4		1	1	2			
Enel Invest Sp. z o.o.	2		1	1	3			
<b>Jednostka stowarzyszona:</b>								
Bonus Vitae Sp. z o.o.								
<b>Inne jednostki powiązane</b>								
"Centrum Medyczne Enel-Med" Sp. z o.o.	4		2		95			

Podmiot powiązany	Zakupy od podmiotów powiązanych		Zobowiązania wobec podmiotów powiązanych			w tym zaległe, po upływie terminu płatności		
	31.03.2015	31.03.2014	31.03.2015	31.12.2014	31.03.2014	31.03.2015	31.12.2014	31.03.2014
<b>Jednostka dominująca</b>								
Centrum Medyczne Enel-Med. SA								
<b>Jednostki zależne:</b>								

**GRUPA KAPITAŁOWA CENTRUM MEDYCZNE ENEL-MED S.A.**  
**RAPORT KWARTALNY ZA OKRES 01.01. – 31.03.2015 R.**  
*(wszystkie kwoty podane są w tys. złotych o ile nie podano inaczej)*

Enelbud Sp. z o.o.								
Enel Invest Sp. z o.o.								
<b>Jednostka stowarzyszona:</b>								
Bonus Vitae Sp. z o.o.								
<b>Inne jednostki powiązane</b>								
"Centrum Medyczne Enel-Med." Sp. z o.o.	494	494						

**GRUPA KAPITAŁOWA CENTRUM MEDYCZNE ENEL-MED S.A.**  
**RAPORT KWARTALNY ZA OKRES 01.01. – 31.03.2015 R.**  
*(wszystkie kwoty podane są w tys. złotych o ile nie podano inaczej)*

**Warunki transakcji z podmiotami powiązаныmi**

Transakcje pomiędzy podmiotami powiązаныmi odbyły się na warunkach równorzędnych z tymi, które obowiązują w transakcjach zawartych na warunkach rynkowych.

**Pożyczka udzielona członkowi Zarządu**

Transakcje pomiędzy podmiotami powiązаныmi odbyły się na warunkach równorzędnych z tymi, które obowiązują w transakcjach zawartych na warunkach rynkowych. W pierwszym kwartale 2015r. w spółce Enelbud została udzielona pożyczka Prezesowi Zarządu w kwocie 100 000 zł.

**Inne transakcje z udziałem członków Zarządu**

Nie dotyczy.

**XIV. NIESPŁACONE POŻYCZKI**

**1. Udzielone pożyczki**

	31.03.2015	31.12.2014	31.03.2014
Udzielone pożyczki, w tym:	4 534	4 401	4 084
- dla Zarządu i Rady Nadzorczej	100		
Odpisy aktualizujące z tytułu utraty wartości			
<b>Suma netto udzielonych pożyczek</b>	<b>4 534</b>	<b>4 401</b>	<b>4 084</b>
- długoterminowe	100		4 084
- krótkoterminowe	4 434	4 401	

**Udzielone pożyczki wg stanu na 31.03.2015 r., w tym dla Zarządu**

Pożyczkobiorca	Wartość bilansowa brutto	Odpis aktualizujący	Wartość bilansowa netto	Termin spłaty	Zabezpieczenia
„Centrum Medyczne Enel-Med.” Sp. z o.o.	4 434		4 434	31.12.2015	brak
Janusz Jakubowski (Prezes Zarządu Enelbud Sp. z o.o.)	100		100	15.05.2016	brak
<b>Razem</b>	<b>4 534</b>		<b>4 534</b>		

**XV. ZMIANA ZOBOWIĄZAŃ WARUNKOWYCH LUB AKTYWÓW WARUNKOWYCH, KTÓRE NASTĄPIŁY OD CZASU ZAKOŃCZENIA OSTATNIEGO ROKU OBROTOWEGO**

Wyszczególnienie	31.03.2015	31.12.2014	31.03.2014
Poręczenie spłaty weksła	8 174	8 326	8 718
Zobowiązania z tytułu gwarancji bankowych udzielonych jako zabezpieczenie wykonania umów	6 049	5 513	4 791
Poręczenia kredytu bankowego udzielonego stronom trzecim			3 482
Zobowiązania z tytułu pozwów sądowych	1 173	1 263	1 348
<b>Razem zobowiązania warunkowe</b>	<b>15 395</b>	<b>15 102</b>	<b>18 339</b>

**Zobowiązania warunkowe z tytułu udzielonych gwarancji i poręczeń**

Wyszczególnienie	Gwarancja / poręczenie dla	Tytułem	Waluta	31.03.2015	31.12.2014	31.03.2014
gwarancja bankowa udzielona przez Bank Millennium SA	Kupiec Poznański SA	zabezpieczenie wykonania umowy	pln	563	563	563
gwarancja bankowa udzielona przez Bank Millennium SA	Union Investment Real Estate GmbH	zabezpieczenie wykonania umowy	pln		286	286

**GRUPA KAPITAŁOWA CENTRUM MEDYCZNE ENEL-MED S.A.**  
**RAPORT KWARTALNY ZA OKRES 01.01. – 31.03.2015 R.**  
*(wszystkie kwoty podane są w tys. złotych o ile nie podano inaczej)*

gwarancja bankowa udzielona przez Bank Millennium SA	Union Investment Real Estate GmbH	zabezpieczenie wykonania umowy	euro	288		
gwarancja bankowa udzielona przez Bank Millennium SA	Atrium Promenada Sp. z o.o.	zabezpieczenie wykonania umowy	pln	341	341	341
gwarancja bankowa udzielona przez Bank Millennium SA	NBP	zabezpieczenie wykonania umowy	pln	657	657	657
gwarancja bankowa udzielona przez Bank Millennium SA	SEB Investment GmbH	zabezpieczenie wykonania umowy	pln	300	300	300
gwarancja bankowa udzielona przez Bank Millennium SA	Arkady Wrocławskie	zabezpieczenie wykonania umowy	pln	295	295	295
gwarancja bankowa udzielona przez Bank Millennium SA	Project Sp.z o.o.	zabezpieczenie wykonania umowy	pln	386	386	386
gwarancja bankowa udzielona przez Bank Millennium SA	Blue City Sp. z o.o.	zabezpieczenie wykonania umowy	pln	291	290	290
gwarancja bankowa udzielona przez Bank Millennium SA	Legia Warszawa SA	zabezpieczenie wykonania umowy	pln	195		
gwarancja bankowa udzielona przez Bank Millennium SA	Tenali Investments Sp. z o.o. "Silesia Business Park" spółka komandytowo-akcyjna	zabezpieczenie wykonania umowy	pln	51		
gwarancja bankowa udzielona przez Bank Millennium SA	GSSM Warsaw Sp z o.o.	zabezpieczenie wykonania umowy	pln			304
gwarancja bankowa udzielona przez Bank Millennium SA	GSSM Warsaw Sp z o.o.	zabezpieczenie wykonania umowy	euro	412	429	
gwarancja bankowa udzielona przez Bank Millennium SA	Centrum Zana S.A. Sp. Komandytowa	zabezpieczenie wykonania umowy	euro			514
gwarancja bankowa udzielona przez Bank Millennium SA	Centrum Zana Sp. z o.o. Sp. Komandytowa WITOSA	zabezpieczenie wykonania umowy	euro	504	525	
gwarancja bankowa udzielona przez Bank Millennium SA	MBP I Sp.z o.o.	zabezpieczenie wykonania umowy	euro	173	180	176
gwarancja bankowa udzielona przez Bank Millennium SA	KNS Krakau Neue Stadtmitte G.m.b.H. & Co.KG sp. k.	zabezpieczenie wykonania umowy	euro	259	270	264
gwarancja bankowa udzielona przez Bank Millennium SA	Kite Duo Sp. z o.o.	zabezpieczenie wykonania umowy	euro	405	423	414
gwarancja bankowa udzielona przez Bank Millennium SA	Union Investment Real Estate GmbH	zabezpieczenie wykonania umowy	euro	140	146	
gwarancja bankowa udzielona przez Bank Millennium SA	Echo-West Gate spółka z ograniczoną odpowiedzialnością- spółka komandytowo-akcyjna	zabezpieczenie wykonania umowy	euro	99		
gwarancja bankowa udzielona przez Bank Millennium SA	Tenali Investments Sp. z o.o. "Silesia Business Park" spółka komandytowo-akcyjna	zabezpieczenie wykonania umowy	euro	267		
gwarancja bankowa udzielona przez Bank Millennium SA	Atalian Poland Sp. z o.o.	zabezpieczenie wykonania umowy	pln	421	421	
poręczenie za zobowiązania kredytowe spółki trzeciej	Bank Millennium SA	zabezpieczenie spłaty kredytu	pln			1 000

**GRUPA KAPITAŁOWA CENTRUM MEDYCZNE ENEL-MED S.A.**  
**RAPORT KWARTALNY ZA OKRES 01.01. – 31.03.2015 R.**  
*(wszystkie kwoty podane są w tys. złotych o ile nie podano inaczej)*

poręczenie spłaty weksla wystawionego przez Centrum Medyczne Enel-Med. Sp. z o.o.	BFL Nieruchomości Sp. z o.o.	zabezpieczenie zobowiązań leasingowych	pln	8 174	8 326	8 718
poręczenie za zobowiązania kredytowe spółki trzeciej	ING Bank Śląski SA	zabezpieczenie spłaty kredytu	pln			2 482
<b>Razem</b>				<b>14 222</b>	<b>13 838</b>	<b>16 991</b>

**Aktywa warunkowe**

Nie wystąpiły.

**XVI. INSTRUMENTY FINANSOWE – INFORMACJE NA TEMAT WARTOŚCI GODZIWEJ**

Instrumenty finansowe	Wartość bilansowa		Wartość godziwa	
	31.03.2015	31.12.2014	31.03.2015	31.12.2014
Aktywa finansowe wyceniane w wartości godziwej przez wynik finansowy				
Aktywa finansowe utrzymywane do terminu wymagalności				
Aktywa finansowe dostępne do sprzedaży (wyceniane w wartości godziwej)				
<b>Pozostałe aktywa finansowe</b>	5 592	5 447	5 592	5 447
Pożyczki udzielone i należności własne	12 114	11 864	12 114	11 864
Zobowiązania finansowe wyceniane w wartości godziwej przez wynik finansowy				
<b>Pozostałe zobowiązania finansowe</b>	56 010	53 443	56 010	53 443

**XVII. ZMIANY W STRUKTURZE GRUPY KAPITAŁOWEJ I JEDNOSTEK GOSPODARCZYCH WCHODZĄCYCH W JEJ SKŁAD DOKONANE W CIĄGU I KWARTAŁU 2015r.**

W ciągu I kwartału 2015 r. nie nastąpiły zmiany w strukturze Grupy. W dniu 10 kwietnia 2015 r. nastąpiła zmiana brzmienia nazwy firmy spółki zależnej z Centrum Medyczne Diagnostyka Obrazowa sp. z o.o. na Enel Invest Sp. z o.o.

**XVIII. JEDNOSTKA INWESTYCYJNA**

Nie dotyczy.

**XIX. ROZLICZENIA Z TYTUŁU SPRAW SĄDOWYCH**

Rozliczenia podatkowe oraz inne obszary działalności podlegające regulacjom mogą być przedmiotem kontroli organów administracyjnych, które uprawnione są do nakładania wysokich kar i sankcji. Brak odniesienia do utrwalonych regulacji prawnych w Polsce powoduje występowanie w obowiązujących przepisach niejasności i niespójności. Często występujące różnice w opiniach, co do interpretacji prawnej przepisów podatkowych zarówno wewnątrz organów państwowych, jak i pomiędzy organami państwowymi i przedsiębiorstwami, powodują powstawanie obszarów niepewności i konfliktów. Zjawiska te powodują, że ryzyko podatkowe w Polsce jest znacząco wyższe niż istniejące zwykle w krajach o bardziej rozwiniętym systemie podatkowym.

Rozliczenia podatkowe mogą być przedmiotem kontroli przez okres pięciu lat, począwszy od końca roku, w którym nastąpiła zapłata podatku. W wyniku przeprowadzanych kontroli dotychczasowe rozliczenia podatkowe Spółek Grupy mogą zostać powiększone o dodatkowe zobowiązania podatkowe.

**XX. ZDARZENIA PO DACIE BILANSU**

Nie wystąpiły.



## 2. ŚRÓDROCZNE SKRÓCONE JEDNOSTKOWE SPRAWOZDANIE FINANSOWE

### A. WYBRANE DANE FINANSOWE

dane w tys. zł

Wyszczególnienie	01.01.2015 - 31.03.2015		01.01.2014 - 31.03.2014	
	PLN	EUR	PLN	EUR
<b>RACHUNEK ZYSKÓW I STRAT</b>				
Przychody netto ze sprzedaży produktów, towarów i materiałów	56 416	13 598	53 997	12 889
Koszt własny sprzedaży	51 444	12 400	49 434	11 800
Zysk (strata) na działalności operacyjnej	1 513	365	862	206
Zysk (strata) brutto	1 276	308	447	107
Zysk (strata) netto	1 115	269	924	221
Liczba udziałów/akcji w sztukach	23 566 900	23 566 900	23 566 900	23 566 900
Zysk (strata) netto na akcję zwykłą (zł/euro)	0,05	0,01	0,04	0,01

	31.03.2015		31.12.2014	
<b>BILANS</b>				
Aktywa trwałe	147 206	36 001	149 241	35 014
Aktywa obrotowe	27 450	6 713	18 441	4 327
Kapitał własny	109 010	26 659	107 895	25 314
Zobowiązania długoterminowe	19 015	4 650	17 183	4 031
Zobowiązania krótkoterminowe	46 631	11 404	42 605	9 996
Wartość księgowa na akcję (zł/euro)	4,63	1,13	4,58	1,07

	01.01.2015 - 31.03.2015		01.01.2014 - 31.03.2014	
<b>RACHUNEK PRZEPŁYWÓW PIENIĘŻNYCH</b>				
Przepływy pieniężne netto z działalności operacyjnej	5 544	1 336	4 282	1 022
Przepływy pieniężne netto z działalności inwestycyjnej	-6 062	-1 461	-1 650	-394
Przepływy pieniężne netto z działalności finansowej	5 242	1 264	-2 031	-485

Kurs EUR/PLN	31.03.2015	31.03.2014	31.12.2014
- dla danych bilansowych	4,089	4,1713	4,2623
- dla danych rachunku zysków i strat	4,1489	4,1894	4,1893

Do przeliczenia danych bilansowych użyto kursu średniego NBP na dzień bilansowy.

Do przeliczenia pozycji rachunku zysków i strat oraz rachunku przepływów pieniężnych użyto kursu będącego średnią arytmetyczną kursów NBP obowiązujących na ostatni dzień poszczególnych miesięcy danego okresu.

**B. ŚRÓDROCZNE SKRÓCONE JEDNOSTKOWE SPRAWOZDANIE FINANSOWE ZA OKRES OD 1 STYCZNIA 2015 R. DO 31 MARCA 2015 R.**

**INFORMACJE OGÓLNE**

**I. DANE JEDNOSTKI:**

Nazwa:	Centrum Medyczne ENEL-MED S.A.
Forma prawna:	Spółka Akcyjna
Siedziba:	Warszawa, ul. Słomińskiego 19, lok.524
Kraj rejestracji:	Polska
Podstawowy przedmiot działalności:	<ul style="list-style-type: none"><li>- Praktyka lekarska ogólna (PKD 8621Z)</li><li>- Praktyka lekarska specjalistyczna (PKD 8622Z)</li><li>- Działalność fizjoterapeutyczna (PKD 8690A)</li><li>- Praktyka lekarska dentystryczna (PKD 8623Z)</li><li>- Pozostała działalność w zakresie opieki zdrowotnej, gdzie indziej niesklasyfikowana (PKD 8690Z)</li></ul>
Organ prowadzący rejestr:	Krajowy Rejestr Sądowy
Numer statystyczny REGON:	140802685

**II. CZAS TRWANIA JEDNOSTKI:**

Spółka została utworzona na czas nieoznaczony.

**III. OKRESY PREZENTOWANE**

Skrócone jednostkowe sprawozdanie finansowe zawiera dane za okres od 1 stycznia 2015 roku do 31 marca 2015 roku. Dane porównawcze prezentowane są według stanu na dzień 31 grudnia 2014 i na 31 marca 2014 roku dla skróconego sprawozdania z sytuacji finansowej oraz skróconego sprawozdania ze zmian w kapitale własnym, za okres od 1 stycznia 2014 roku do 31 marca 2014 roku dla skróconego sprawozdania z całkowitych dochodów, skróconego sprawozdania z przepływów pieniężnych.

**IV. SKŁAD ORGANÓW JEDNOSTKI WEDŁUG STANU NA DZIEŃ 31.03.2015 R.:**

**Zarząd:**

Adam Stanisław Rozwadowski	- Prezes Zarządu
Jacek Jakub Rozwadowski	- Wiceprezes Zarządu

**Zmiany w składzie Zarządu Spółki:**

W I kwartale 2015 r. nie nastąpiły zmiany w składzie Zarządu.

**Rada Nadzorcza:**

Anna Maria Rozwadowska  
Janusz Ryszard Jakubowski  
Anna Piszcz  
Zbigniew Okoński  
Adam Ciuhak

**Zmiany w składzie Rady Nadzorczej Spółki:**

W I kwartale 2015 r. nie nastąpiły zmiany w składzie Rady Nadzorczej.

**GRUPA KAPITAŁOWA CENTRUM MEDYCZNE ENEL-MED S.A.**  
**RAPORT KWARTALNY ZA OKRES 01.01. – 31.03.2015 R.**  
*(wszystkie kwoty podane są w tys. złotych o ile nie podano inaczej)*

**V. BIEGLI REWIDENCI:**

PKF Consult Sp. z o. o.  
 ul. Orzycka 6 lok. 1B  
 02-695 Warszawa

**VI. ZNACZĄCY AKCJONARIUSZE:**

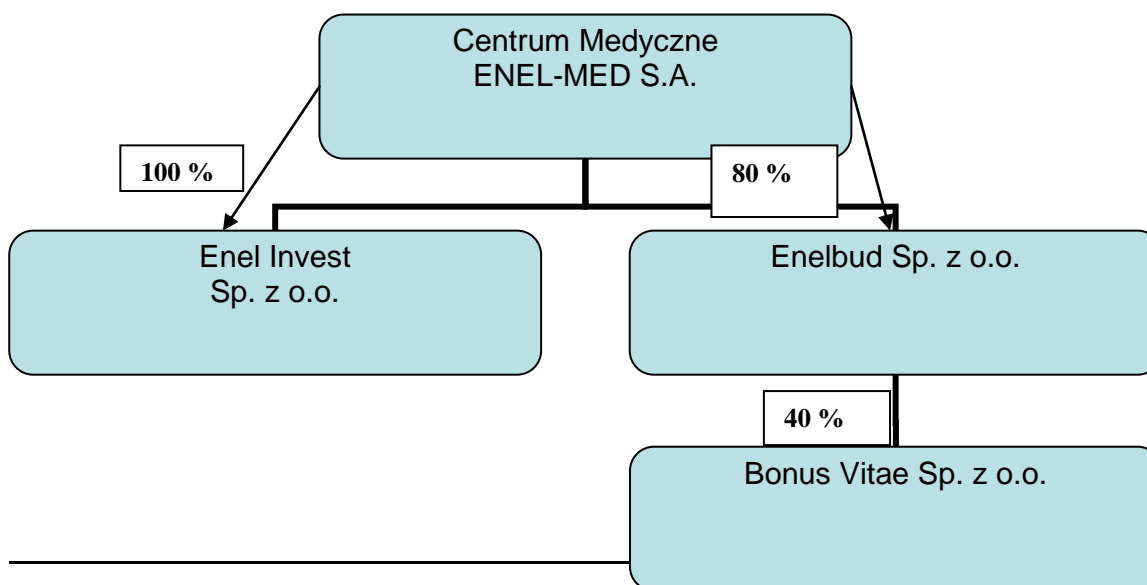
Według stanu na dzień 31.03.2015 r. akcjonariuszami posiadającymi ponad 5% głosów na Walnym Zgromadzeniu Akcjonariuszy byli:

Akcjonariusze	Liczba akcji	Wartość akcji w tys. pln	Udział w kapitale zakładowym%	Liczba głosów	Udział w ogólnej liczbie głosów na WZA (%)
Adam Rozwadowski	7 124 000	7 124	30,23	7 124 000	30,23
Anna Rozwadowska	7 123 950	7 124	30,23	7 123 950	30,23
Generali OFE	2 377 000	2 377	10,09	2 377 000	10,09
OFE PZU „Złota Jesień”	1 680 000	1 680	7,13	1 680 000	7,13
Pozostali	5 261 950	5 261	22,32	5 261 950	22,32
<b>Razem</b>	<b>23 566 900</b>	<b>23 567</b>	<b>100</b>	<b>23 566 900</b>	<b>100</b>

**VII. SPÓŁKI POWIĄZANE**

Centrum Medyczne Enel-Med. SA jest jednostką dominującą.

- Jednostki powiązane:
- Enel Invest Sp. z o.o.
  - Enelbud Sp. z o.o.
  - Bonus Vitae Sp. z o.o.
  - Centrum Medyczne Enel-Med. Sp. z o.o.



Spółką powiązaną osobowo lecz nie podporządkowaną jest "Centrum Medyczne Enel-Med" Sp. z o.o.

**VIII. ZATWIERDZENIE SPRAWOZDANIA FINANSOWEGO**

Niniejsze śródroczne skrócone sprawozdanie finansowe zostało zatwierdzone do publikacji przez Zarząd w dniu 14 maja 2015 roku.

**ŚRÓDROCZNE SKRÓCONE JEDNOSTKOWE SPRAWOZDANIE FINANSOWE CENTRUM MEDYCZNE ENEL-MED S.A.**

**Śródroczny skrócony rachunek zysków i strat**

	01.01.2015 - 31.03.2015	01.01.2014 - 31.03.2014
<b>Przychody ze sprzedaży</b>	<b>56 416</b>	<b>53 997</b>
Przychody ze sprzedaży produktów		
Przychody ze sprzedaży usług	56 416	53 997
Przychody ze sprzedaży towarów i materiałów		
<b>Koszty sprzedanych produktów, towarów i materiałów</b>	<b>51 444</b>	<b>49 434</b>
Koszty wytworzenia sprzedanych produktów i usług	51 444	49 434
Wartość sprzedanych towarów i materiałów		
<b>Zysk (strata) brutto na sprzedaży</b>	<b>4 972</b>	<b>4 563</b>
Różnica z tytułu przekazania aktywów niegotówkowych właścicielom		
Pozostałe przychody operacyjne	404	566
Koszty sprzedaży	1 766	1 890
Koszty ogólnego zarządu	1 743	1 789
Nakłady na prace badawcze i rozwojowe		
Pozostałe koszty operacyjne	354	588
<b>Zysk (strata) na działalności operacyjnej</b>	<b>1 513</b>	<b>862</b>
Przychody finansowe	55	34
Koszty finansowe	291	449
Udział w zyskach netto jednostek wycenianych metodą praw własności		
<b>Zysk (strata) przed opodatkowaniem</b>	<b>1 276</b>	<b>447</b>
Podatek dochodowy	161	-477
<b>Zysk (strata) netto z działalności kontynuowanej</b>	<b>1 115</b>	<b>924</b>
<b>Zysk (strata) z działalności zaniechanej</b>		
<b>Zysk (strata) netto</b>	<b>1 115</b>	<b>924</b>
<b>Zysk (strata) netto na jedną akcję (w zł)</b>	<b>0,05</b>	<b>0,04</b>
Podstawowy za okres obrotowy	0,05	0,04
Rozwodniony za okres obrotowy	0,05	0,04
<b>Zysk (strata) netto na jedną akcję z działalności kontynuowanej (w zł)</b>	<b>0,05</b>	<b>0,04</b>
Podstawowy za okres obrotowy	0,05	0,04
Rozwodniony za okres obrotowy	0,05	0,04
<b>Zysk (strata) netto na jedną akcję z działalności zaniechanej (w zł)</b>	<b>0,00</b>	<b>0,00</b>

**Śródroczne skrócone sprawozdanie z całkowitych dochodów**

	01.01.2015 - 31.03.2015	01.01.2014 - 31.03.2014
<b>Zysk (strata) netto</b>	<b>1 115</b>	<b>924</b>
Różnice kursowe z przeliczenia jednostek działających za granicą		
Różnice kursowe z przeliczenia jednostek wycenianych metodą praw własności		
Strata netto z zabezpieczenia udziału w aktywach netto w jednostkach działających za granicą		
Przeszacowanie rzeczowego majątku trwałego		
Zmiana netto wartości godziwej aktywów finansowych dostępnych do sprzedaży		
Zmiana netto wartości godziwej aktywów finansowych dostępnych do sprzedaży przeklasyfikowana do zysku lub straty bieżącego okresu		
Efektywna część zmian wartości godziwej instrumentów zabezpieczających przepływy środków pieniężnych		
Zmiana netto wartości godziwej instrumentów zabezpieczających przepływy pieniężne przeklasyfikowana do zysku lub straty bieżącego okresu		
Zyski (straty) aktuarialne z programów określonych świadczeń		
Podatek dochodowy związany z elementami pozostałych całkowitych dochodów		
<b>Suma dochodów całkowitych</b>	<b>1 115</b>	<b>924</b>

**Śródroczne skrócone sprawozdanie z sytuacji finansowej**

	31.03.2015	31.12.2014	31.03.2014
<b>Aktywa trwałe</b>	<b>147 206</b>	<b>149 241</b>	<b>116 247</b>
Rzeczowe aktywa trwałe	92 006	93 387	107 653
Wartości niematerialne	3 002	3 094	3 259
Nieruchomości inwestycyjne			
Inwestycje w jednostkach podporządkowanych	51 640	51 640	650
Aktywa finansowe dostępne do sprzedaży			
Pozostałe aktywa finansowe			4 104
Aktywa z tytułu odroczonego podatku dochodowego			
Pozostałe aktywa trwałe	558	1 120	580
<b>Aktywa obrotowe</b>	<b>27 450</b>	<b>18 441</b>	<b>16 500</b>
Zapasy	1 410	1 496	947
Należności handlowe	11 027	10 872	12 424
Należności z tytułu bieżącego podatku dochodowego			
Pozostałe należności	581	500	21
Aktywa finansowe dostępne do sprzedaży			
Aktywa finansowe wyceniane w wartości godziwej przez wynik finansowy			
Pozostałe aktywa finansowe	4 434	4 401	
Rozliczenia międzyokresowe	2 162	812	2 620
Środki pieniężne i ich ekwiwalenty	7 834	360	488
Aktywa zaklasyfikowane jako przeznaczone do sprzedaży			
<b>AKTYWA RAZEM</b>	<b>174 656</b>	<b>167 683</b>	<b>132 747</b>

**GRUPA KAPITAŁOWA CENTRUM MEDYCZNE ENEL-MED S.A.**  
**RAPORT KWARTALNY ZA OKRES 01.01. – 31.03.2015 R.**  
*(wszystkie kwoty podane są w tys. złotych o ile nie podano inaczej)*

<b>PASYWA</b>	<b>31.03.2015</b>	<b>31.12.2014</b>	<b>31.03.2014</b>
<b>Kapitał własny</b>	<b>109 010</b>	<b>107 895</b>	<b>67 370</b>
Kapitał zakładowy	23 567	23 567	23 567
Kapitał zapasowy ze sprzedaży akcji powyżej ceny nominalnej	24 886	24 886	24 886
Akcje własne			
Pozostałe kapitały	5 573	5 573	5 106
Niepodzielony wynik finansowy	53 869	12 420	12 887
Wynik finansowy bieżącego okresu	1 115	41 449	924
<b>Zobowiązanie długoterminowe</b>	<b>19 015</b>	<b>17 183</b>	<b>29 097</b>
Kredyty i pożyczki	12 025	10 119	19 674
Pozostałe zobowiązania finansowe	1 983	2 194	2 780
Inne zobowiązania długoterminowe	22	22	2 335
Rezerwy z tytułu odroczonego podatku dochodowego	4 693	4 532	4 085
Rozliczenia międzyokresowe przychodów		24	35
Rezerwa na świadczenia emerytalne i podobne	292	292	189
Pozostałe rezerwy			
<b>Zobowiązania krótkoterminowe</b>	<b>46 631</b>	<b>42 605</b>	<b>36 280</b>
Kredyty i pożyczki	23 145	16 498	12 507
Pozostałe zobowiązania finansowe	1 242	1 243	1 551
Zobowiązania handlowe	14 997	18 377	16 306
Zobowiązania z tytułu bieżącego podatku dochodowego			
Pozostałe zobowiązania	5 098	4 510	4 758
Rozliczenia międzyokresowe przychodów	51	224	64
Rezerwa na świadczenia emerytalne i podobne	2 097	1 723	1 094
Pozostałe rezerwy		30	
Zobowiązania bezpośrednio związane z aktywami klasyfikowanymi jako przeznaczone do sprzedaży			
<b>PASYWA RAZEM</b>	<b>174 656</b>	<b>167 683</b>	<b>132 747</b>

**GRUPA KAPITAŁOWA CENTRUM MEDYCZNE ENEL-MED S.A.**  
**RAPORT KWARTALNY ZA OKRES 01.01. – 31.03.2015 R.**  
*(wszystkie kwoty podane są w tys. złotych o ile nie podano inaczej)*

**Śródroczne skrócone sprawozdanie ze zmian w kapitale własnym**

	Kapitał zakładowy	Kapitały zapasowy ze sprzedaży akcji powyżej ceny nominalnej	Akcje własne	Pozostałe kapitały	Niepodzielony wynik finansowy	Wynik finansowy bieżącego okresu	Kapitał własny ogółem
<b>trzy miesiące zakończone 31.03.2015 r.</b>							
<b>Kapitał własny na dzień 01.01.2015 r.</b>	<b>23 567</b>	<b>24 886</b>		<b>5 573</b>	<b>53 869</b>		<b>107 895</b>
Zmiany zasad (polityki) rachunkowości							
Korekty z tyt. błędów podstawowych							
<b>Kapitał własny po korektach</b>	<b>23 567</b>	<b>24 886</b>		<b>5 573</b>	<b>53 869</b>		<b>107 895</b>
Emisja akcji							
Koszty emisji akcji							
Płatność w formie akcji własnych							
Podział zysku netto							
Wypłata dywidendy							
Suma dochodów całkowitych						1 115	1 115
<b>Kapitał własny na dzień 31.03.2015 r.</b>	<b>23 567</b>	<b>24 886</b>		<b>5 573</b>	<b>53 869</b>	<b>1 115</b>	<b>109 010</b>
<b>dwanaście miesięcy zakończonych 31.12.2014 r.</b>							
<b>Kapitał własny na dzień 01.01.2014 r.</b>	<b>23 567</b>	<b>24 886</b>		<b>5 106</b>	<b>12 887</b>		<b>66 446</b>
Zmiany zasad (polityki) rachunkowości							
Korekty z tyt. błędów podstawowych							
<b>Kapitał własny po korektach</b>	<b>23 567</b>	<b>24 886</b>		<b>5 106</b>	<b>12 887</b>		<b>66 446</b>
Emisja akcji							
Koszty emisji akcji							
Płatność w formie akcji własnych							
Podział zysku netto				467	-467		
Wypłata dywidendy							

**GRUPA KAPITAŁOWA CENTRUM MEDYCZNE ENEL-MED S.A.**  
**RAPORT KWARTALNY ZA OKRES 01.01. – 31.03.2015 R.**  
*(wszystkie kwoty podane są w tys. złotych o ile nie podano inaczej)*

Suma dochodów całkowitych						41 449	41 449
<b>Kapitał własny na dzień 31.12.2014 r.</b>	<b>23 567</b>	<b>24 886</b>		<b>5 573</b>	<b>12 420</b>	<b>41 449</b>	<b>107 895</b>
<b>trzy miesiące zakończone 31.03.2014 r.</b>							
<b>Kapitał własny na dzień 01.01.2014 r.</b>	<b>23 567</b>	<b>24 886</b>		<b>5 106</b>	<b>12 887</b>		<b>66 446</b>
Zmiany zasad (polityki) rachunkowości							
Korekty z tyt. błędów podstawowych							
<b>Kapitał własny po korektach</b>	<b>23 567</b>	<b>24 886</b>		<b>5 106</b>	<b>12 887</b>		<b>66 446</b>
Emisja akcji							
Koszty emisji akcji							
Płatność w formie akcji własnych							
Podział zysku netto							
Wyplata dywidendy							
Suma dochodów całkowitych						924	924
<b>Kapitał własny na dzień 31.03.2014 r.</b>	<b>23 567</b>	<b>24 886</b>		<b>5 106</b>	<b>12 887</b>	<b>924</b>	<b>67 370</b>



**GRUPA KAPITAŁOWA CENTRUM MEDYCZNE ENEL-MED S.A.**  
**RAPORT KWARTALNY ZA OKRES 01.01. – 31.03.2015 R.**  
*(wszystkie kwoty podane są w tys. złotych o ile nie podano inaczej)*

**Śródroczne skrócone sprawozdanie z przepływów pieniężnych**

	01.01.2015 - 31.03.2015	01.01.2014 - 31.03.2014
<b>DZIAŁALNOŚĆ OPERACYJNA</b>		
<b>Zysk / Strata przed opodatkowaniem</b>	<b>1 276</b>	<b>447</b>
<b>Korekty razem:</b>	<b>4 268</b>	<b>3 835</b>
Amortyzacja	2 521	2 684
Zyski (straty) z tytułu różnic kursowych		
Odsetki i udziały w zyskach (dywidendy)	223	402
Zysk (strata) z działalności inwestycyjnej	58	70
Zmiana stanu rezerw	505	-2 615
Zmiana stanu zapasów	85	26
Zmiana stanu należności	-274	-1 111
Zmiana stanu zobowiązań, z wyjątkiem pożyczek i kredytów	2 292	2 126
Zmiana stanu pozostałych aktywów	-1 142	2 320
Inne korekty		-66
<b>Gotówka z działalności operacyjnej</b>	<b>5 544</b>	<b>4 282</b>
Podatek dochodowy (zapłacony) / zwrócony		
<b>A. Przepływy pieniężne netto z działalności operacyjnej</b>	<b>5 544</b>	<b>4 282</b>
<b>DZIAŁALNOŚĆ INWESTYCYJNA</b>		
<b>Wpływy</b>	<b>45</b>	
Zbycie wartości niematerialnych oraz rzeczowych aktywów trwałych	45	
Zbycie inwestycji w nieruchomości		
Zbycie aktywów finansowych		
Inne wpływy inwestycyjne		
Splata udzielonych pożyczek długoterminowych		
<b>Wydatki</b>	<b>6 107</b>	<b>1 650</b>
Nabycie wartości niematerialnych oraz rzeczowych aktywów trwałych	6 107	1 650
Nabycie inwestycji w nieruchomości		
Wydatki na aktywa finansowe		
Inne wydatki inwestycyjne		
<b>B. Przepływy pieniężne netto z działalności inwestycyjnej</b>	<b>-6 062</b>	<b>-1 650</b>
<b>DZIAŁALNOŚĆ FINANSOWA</b>		
<b>Wpływy</b>	<b>7 614</b>	<b>2 021</b>
Wpływy netto z wydania udziałów (emisji akcji) i innych instrumentów kapitałowych oraz dopłat do kapitału		
Kredyty i pożyczki	7 614	1 973
Emisja dłużnych papierów wartościowych		
Inne wpływy finansowe		48
<b>Wydatki</b>	<b>2 371</b>	<b>4 052</b>
Nabycie udziałów (akcji) własnych		
Dywidendy i inne wypłaty na rzecz właścicieli		
Inne, niż wypłaty na rzecz właścicieli, wydatki z tytułu podziału zysku		
Splaty kredytów i pożyczek	1 813	2 818
Wykup dłużnych papierów wartościowych		
Z tytułu innych zobowiązań finansowych		
Płatności zobowiązań z tytułu umów leasingu finansowego	340	723
Odsetki	219	512
Inne wydatki finansowe		
<b>C. Przepływy pieniężne netto z działalności finansowej</b>	<b>5 242</b>	<b>-2 031</b>

**GRUPA KAPITAŁOWA CENTRUM MEDYCZNE ENEL-MED S.A.**  
**RAPORT KWARTALNY ZA OKRES 01.01. – 31.03.2015 R.**  
*(wszystkie kwoty podane są w tys. złotych o ile nie podano inaczej)*

D. Przepływy pieniężne netto razem	4 725	601
E. Bilansowa zmiana stanu środków pieniężnych, w tym	4 725	601
- zmiana stanu środków pieniężnych z tytułu różnic kursowych		
F. Środki pieniężne na początek okresu	-8 167	-3 236
G. Środki pieniężne na koniec okresu	-3 442	-2 634

## **INFORMACJE OBJAŚNIAJĄCE DO ŚRÓDROCZNEGO SKRÓCONEGO SPRAWOZDANIA FINANSOWEGO**

### **I. ZGODNOŚĆ Z MIĘDZYNARODOWYMI STANDARDAMI SPRAWOZDAWCZOŚCI FINANSOWEJ**

Niniejsze śródroczne skrócone sprawozdanie finansowe zostało sporządzone zgodnie z Międzynarodowym Standardem Rachunkowości nr 34 „Śródroczna sprawozdawczość finansowa” oraz zgodnie z odpowiednimi Międzynarodowymi Standardami Sprawozdawczości Finansowej (MSSF), mającymi zastosowanie do śródrocznej sprawozdawczości finansowej, zaakceptowanymi przez Radę Międzynarodowych Standardów Rachunkowości (RMSR) i Komitet ds. Interpretacji Międzynarodowych Standardów Rachunkowości, w kształcie zatwierdzonym przez Unię Europejską i obowiązującym na dzień 31 marca 2015 roku.

Porównywalne dane finansowe za okres 3 miesięcy kończący się 31 marca 2014 zostały przygotowane w oparciu o te same podstawy sporządzenia sprawozdania finansowego.

Sporządzając śródroczne sprawozdanie finansowe jednostka stosuje takie same zasady rachunkowości jakie stosowałaby przy sporządzaniu rocznego sprawozdania finansowego.

Standardy i interpretacje przyjęte przez Radę Międzynarodowych Standardów Rachunkowości, które według stanu na dzień 31 marca 2015 roku nie zostały zatwierdzone przez KE do stosowania i w związku z tym nie zostały zastosowane w niniejszym sprawozdaniu.

- MSSF 9 „Instrumenty finansowe” – obowiązujący w odniesieniu do okresów sprawozdawczych rozpoczynających się 1 stycznia 2018 roku lub po tej dacie,
- Poprawki do MSSF (2012-2014) – zmiany w ramach procedury wprowadzania corocznych poprawek do MSSF – planowane obowiązywanie w odniesieniu do okresów sprawozdawczych rozpoczynających się 1 lipca 2016 roku lub po tej dacie,
- Zmiany do MSSF 10 i MSR 28 – Transakcje sprzedaży lub wniesienia aktywów pomiędzy Inwestorem, a jego jednostką stowarzyszoną lub wspólnym przedsięwzięciem obowiązujący w odniesieniu do okresów sprawozdawczych rozpoczynających się w dniu lub po 1 stycznia 2016 roku,
- MSSF 14 „Działalność objęta regulacją cen; salda pozycji odroczonej” – obowiązujący w odniesieniu do okresów sprawozdawczych rozpoczynających się w dniu lub po 1 stycznia 2016 roku,
- MSSF 15 „Przychody z umów z kontrahentami” - obowiązujący w odniesieniu do okresów sprawozdawczych rozpoczynających się w dniu lub po 1 stycznia 2017 roku,
- Zmiany do MSR 16 „Rzeczowe aktywa trwałe” i MSR 41 „Rolnictwo”- obowiązujące w odniesieniu do okresów sprawozdawczych rozpoczynających się w dniu lub po 1 stycznia 2016 roku,
- Zmiany do MSR 16 „Rzeczowe aktywa trwałe” i MSR 38 „Wartości niematerialne”- wyjaśnienia odnośnie dozwolonych do stosowania metod amortyzacji - obowiązujące w odniesieniu do okresów sprawozdawczych rozpoczynających się w dniu lub po 1 stycznia 2016 roku,
- Zmiany do MSSF 11 „Wspólne ustalenia umowne” - ujmowanie udziałów we wspólnych działaniach - obowiązujące w odniesieniu do okresów sprawozdawczych rozpoczynających się w dniu lub po 1 stycznia 2016 roku,
- Zmiany do MSR 1 „Inicjatywa w zakresie ujawniania informacji” obowiązujące w odniesieniu do okresów sprawozdawczych rozpoczynających się w dniu lub po 1 stycznia 2016 roku,
- Zmiany do MSSF 10, MSSF 12 i MSR 28 „Jednostki Inwestycyjne: Zastosowanie wyjątku od konsolidacji” obowiązujące w odniesieniu do okresów sprawozdawczych rozpoczynających się w dniu lub po 1 stycznia 2016 roku,

- Zmiany do MSR 27 „Metoda praw własności w jednostkowym sprawozdaniu finansowym” obowiązujące w odniesieniu do okresów sprawozdawczych rozpoczynających się w dniu lub po 1 stycznia 2016 roku.

Według szacunków Spółki, wymienione wyżej standardy i zmiany do standardów nie miałyby istotnego wpływu na sprawozdanie finansowe, jeżeli zostałyby zastosowane przez Grupę na koniec okresu sprawozdawczego.

Dla sprawozdań finansowych Spółki za rok obrotowy rozpoczynający się z dniem 1 stycznia 2015 r. efektywne są następujące nowe interpretacje oraz zmiany do istniejących standardów, które zostały zatwierdzone przez Unię Europejską:

- 1) Interpretacja KIMSF 21 *Oplaty publiczne*;
- 2) Zmiany do Międzynarodowych Standardów Sprawozdawczości Finansowej - *Ulepszenia 2011-2013*.

Zastosowanie powyższych zmian nie miało wpływu na sprawozdanie finansowe.

Niniejsze skrócone śródroczne jednostkowe sprawozdanie finansowe Spółki winno być czytane łącznie ze skróconym śródrocznym skonsolidowanym sprawozdaniem finansowym zatwierdzonym do publikacji przez Zarząd i opublikowanym tego samego dnia co jednostkowe sprawozdanie finansowe, celem uzyskania pełnej informacji o sytuacji majątkowej i finansowej grupy na dzień 31 marca 2015 roku oraz wyniku finansowego za okres od 1 stycznia do 31 marca 2015 roku zgodnie z Międzynarodowymi Standardami Sprawozdawczości Finansowej zatwierdzonymi przez Unię Europejską, rocznym jednostkowym sprawozdaniem finansowym sporządzonym na dzień 31 grudnia 2014 r.

## **II. PODSTAWA SPORZĄDZENIA SKRÓCONEGO JEDNOSTKOWEGO SPRAWOZDANIA FINANSOWEGO**

Dane w niniejszym skróconym śródrocznym sprawozdaniu finansowym zostały podane w złotych polskich (zł), które są walutą funkcjonalną i prezentacji Spółki, po zaokrągleniu do pełnych tysięcy. Sprawozdanie finansowe zostało sporządzone w oparciu o zasadę kosztu historycznego, za wyjątkiem aktywów i zobowiązań wycenianych według wartości godziwej, instrumentów finansowych dostępnych do sprzedaży, instrumentów finansowych wycenianych w wartości godziwej z odniesieniem wpływu na wynik finansowy.

Śródroczne skrócone sprawozdanie finansowe nie obejmuje wszystkich informacji oraz ujawnień wymaganych w rocznym sprawozdaniu finansowym i należy je czytać łącznie z rocznym sprawozdaniem finansowym Spółki za 2014 r. obejmującym noty, za okres 12 miesięcy zakończony 31 grudnia 2014 roku sporządzonym według zasad o rachunkowości.

Niniejsze skrócone śródroczne sprawozdanie finansowe nie podlegało badaniu przez niezależnego biegłego rewidenta. Ostatnie sprawozdanie finansowe, które podlegało badaniu przez niezależnego biegłego rewidenta to sprawozdanie finansowe za 2014 rok.

## **III. ZAŁOŻENIE KONTYNUACJI DZIAŁALNOŚCI GOSPODARCZEJ**

Skrócone śródroczne jednostkowe sprawozdanie finansowe zostało sporządzone przy założeniu kontynuowania działalności gospodarczej przez Spółkę w dającej się przewidzieć przyszłości. Na dzień zatwierdzenia niniejszego sprawozdania finansowego nie stwierdza się istnienia okoliczności wskazujących na zagrożenie kontynuowania działalności przez Spółkę.

## **IV. INFORMACJE DOTYCZĄCE SEZONOWOŚCI DZIAŁALNOŚCI LUB CYKLICZNOŚCI DZIAŁALNOŚCI**

Jednym z głównych filarów działalności Spółki jest sprzedaż abonamentów medycznych klientom korporacyjnym. Pierwszy kwartał przypada zawsze na okres zwiększonej zachorowalności, co skutkuje większym wykorzystaniem abonamentów przez klientów korporacyjnych. Niemniej jednak, na przełomie stycznia i marca także pacjenci komercyjni oraz klienci towarzystw ubezpieczeniowych korzystają z usług medycznych Spółki, za które rozliczają się na zasadach FFS (płatność za każdą zrealizowaną usługę). Wpływa to pozytywnie na wynik finansowy. Ponadto, w pierwszym kwartale przypadają ferie zimowe, których następstwem mogą być urazy narciarskie, co przekłada się na zwiększone wykorzystanie konsultacji ortopedycznych, ale również na większą liczbę operacji komercyjnych.

## **V. WALUTA FUNKCJONALNA I WALUTA PREZENTACJI**

### **a) Waluta funkcjonalna i waluta prezentacji**

Pozycje zawarte w sprawozdaniu finansowym wycenia się w walucie podstawowego środowiska gospodarczego, w którym Spółka prowadzi działalność („waluta funkcjonalna”). Sprawozdanie finansowe prezentowane jest w złotych polskich (PLN), który jest walutą funkcjonalną i walutą prezentacji Spółki.

### **b) Transakcje i salda**

Transakcje wyrażone w walutach obcych przelicza się na walutę funkcjonalną według kursu obowiązującego w dniu transakcji. Zyski i straty kursowe z rozliczenia tych transakcji oraz wyceny bilansowej aktywów i zobowiązań pieniężnych wyrażonych w walutach obcych ujmuje się w rachunku zysków i strat, o ile nie odracza się ich w kapitale własnym, gdy kwalifikują się do uznania za zabezpieczenie przepływów pieniężnych i zabezpieczenie udziałów w aktywach netto.

## **VI. ISTOTNE WARTOŚCI OPARTE NA PROFESJONALNYM OSĄDZIE I SZACUNKACH**

Sporządzenie śródrocznego skróconego sprawozdania finansowego zgodnie z MSR 34 wymaga dokonania przez Zarząd określonych szacunków i założeń, które wpływają na wielkości wykazane w sprawozdaniu finansowym. Większość szacunków oparta jest na analizach i jak najlepszej wiedzy Zarządu. Jakkolwiek przyjęte założenia i szacunki opierają się na najlepszej wiedzy Zarządu na temat bieżących działań i zdarzeń, rzeczywiste wyniki mogą się różnić od przewidywanych. Szacunki i związane z nimi założenia podlegają weryfikacji. Zmiana szacunków księgowych jest ujęta w okresie, w którym dokonano zmiany szacunku lub w okresach bieżącym i przyszłych, jeżeli dokonana zmiana szacunku dotyczy zarówno okresu bieżącego, jak i okresów przyszłych. Oceny dokonywane przez Zarząd przy zastosowaniu MSR 34, które mają istotny wpływ na sprawozdanie finansowe, a także szacunki, obciążone znaczącym ryzykiem zmian w przyszłych latach zostały przedstawione w śródrocznym sprawozdaniu finansowym.

### **a) Profesjonalny osąd**

W procesie stosowania zasad (polityki) rachunkowości wobec zagadnień podanych poniżej, największe znaczenie, oprócz szacunków księgowych, miał profesjonalny osąd kierownictwa.

### **Klasyfikacja umów leasingowych**

Spółka dokonuje klasyfikacji leasingu jako operacyjnego lub finansowego w oparciu o ocenę, w jakim zakresie ryzyko i pożytki z tytułu posiadania przedmiotu leasingu przypadają w udziale leasingodawcy, a w jakim leasingobiorcy. Ocena ta opiera się na treści ekonomicznej każdej transakcji.

### **b) Niepewność szacunków**

Poniżej omówiono podstawowe założenia dotyczące przyszłości i inne kluczowe źródła niepewności występujące na dzień bilansowy, z którymi związane jest istotne ryzyko znaczącej korekty wartości bilansowych aktywów i zobowiązań w następnym roku finansowym.

### **Utrata wartości aktywów**

Spółka nie przeprowadziła testów na utratę wartości rzeczowych aktywów trwałych oraz wartości niematerialnych, ponieważ wszystkie te składniki zostały poddane wycenie do wartości godziwej.

### **Składnik aktywów z tytułu podatku odroczonego**

Spółka rozpoznaje składnik aktywów z tytułu podatku odroczonego bazując na założeniu, że w przyszłości zostanie osiągnięty zysk podatkowy pozwalający na jego wykorzystanie. Pogorszenie uzyskiwanych wyników podatkowych w przyszłości mogłoby spowodować, że założenie to stałoby się nieuzasadnione.

### **Wycena rezerw**

Spółka utworzyła rezerwy na odprawy emerytalne zgodnie z wyceną aktuarną. Wartość pozostałych rezerw została oszacowana na podstawie wartości szacowanych wpływów pieniężnych oraz prawdopodobieństwa ich realizacji.

**Stawki amortyzacyjne**

Wysokość stawek amortyzacyjnych ustalana jest na podstawie przewidywanego okresu ekonomicznej użyteczności składników rzeczowego majątku trwałego oraz wartości niematerialnych. Spółka corocznie dokonuje weryfikacji przyjętych okresów ekonomicznej użyteczności na podstawie bieżących szacunków.

**VII. OPIS POZYCJI WPŁYWAJĄCYCH NA AKTYWA, PASYWA, KAPITAŁ, WYNIK FINANSOWY NETTO ORAZ PRZEPŁYWY ŚRODKÓW PIENIĘŻNYCH, KTÓRE SĄ NIETYPOWE ZE WZGLĘDU NA ICH RODZAJ, WIELKOŚĆ LUB WYWIERANY WPŁYW**

Nie wystąpiły.

**VIII. OPIS KOREKTY BŁĘDÓW POPRZEDNICH OKRESÓW**

Nie wystąpiły.

**GRUPA KAPITAŁOWA CENTRUM MEDYCZNE ENEL-MED S.A.**  
**RAPORT KWARTALNY ZA OKRES 01.01. – 31.03.2015 R.**  
*(wszystkie kwoty podane są w tys. złotych o ile nie podano inaczej)*

**IX. INFORMACJE O ISTOTNYCH ZMIANACH WIELKOŚCI SZACUNKACH**

**1. Zmiany rzeczowych aktywów trwałych (wg grup rodzajowych) oraz odpisów aktualizujących z tytułu trwałej utraty wartości – za okres 1.01.2015 - 31.03.2015 r.**

Wyszczególnienie	Grunty	Budynki i budowle	Maszyny i urządzenia	Środki transportu	Pozostałe środki trwałe	Środki trwałe w budowie	Razem
<b>Wartość bilansowa brutto na dzień 01.01.2015</b>		54 154	6 527	1 670	45 605	1 375	<b>109 330</b>
<b>Zwiększenia, z tytułu:</b>		<b>509</b>	<b>133</b>	<b>435</b>	<b>804</b>	<b>295</b>	<b>2 176</b>
- nabycia środków trwałych		49	125		521	295	989
- zawartych umów leasingu				128			128
- rozliczenie środków trwałych w budowie		460	8		283		751
- rozliczenie środków trwałych w budowie - leasing				307			307
<b>Zmniejszenia, z tytułu:</b>				<b>185</b>		<b>1 058</b>	<b>1 243</b>
- zbycia				185			185
- rozliczenie środków trwałych w budowie						751	751
- rozliczenie środków trwałych w budowie - leasing						307	307
<b>Wartość bilansowa brutto na dzień 31.03.2015</b>		<b>54 663</b>	<b>6 660</b>	<b>1 921</b>	<b>46 409</b>	<b>611</b>	<b>110 263</b>
<b>Umorzenie na dzień 01.01.2015</b>		<b>6 325</b>	<b>1 592</b>	<b>368</b>	<b>7 658</b>		<b>15 943</b>
<b>Zwiększenia, z tytułu:</b>		<b>835</b>	<b>240</b>	<b>105</b>	<b>1 216</b>		<b>2 396</b>
- amortyzacji		835	240	105	1 216		2 396
<b>Zmniejszenia, z tytułu:</b>				<b>82</b>			<b>82</b>
- sprzedaży				82			82
<b>Umorzenie na dzień 31.03.2015</b>		<b>7 160</b>	<b>1 832</b>	<b>391</b>	<b>8 875</b>		<b>18 258</b>
<b>Odpisy aktualizujące na dzień 01.01.2015</b>							
<b>Zwiększenia, z tytułu:</b>							
<b>Zmniejszenia, z tytułu:</b>							
<b>Odpisy aktualizujące na dzień 31.03.2015</b>							
<b>Wartość bilansowa netto na dzień 31.03.2015</b>		<b>47 503</b>	<b>4 828</b>	<b>1 530</b>	<b>37 534</b>	<b>611</b>	<b>92 006</b>

**Kwoty zobowiązań poczynionych na rzecz dokonanych zakupów rzeczowych aktywów trwałych**

Tytuł zobowiązania	31.03.2015	31.12.2014	31.03.2014
zobowiązania inwestycyjne	620	5 703	600
zobowiązania umowne poczynione na poczet przyszłych zakupów inwestycyjnych	12 893	12 893	
<b>Suma</b>	<b>13 512</b>	<b>18 596</b>	<b>600</b>

**2. Zmiany wartości niematerialnych (wg grup rodzajowych) oraz odpisów aktualizujących z tytułu trwałej utraty wartości – za okres 01.01.2015-31.03.2015 r.**

Wyszczególnienie	Koszty prac rozwojowych <sup>1</sup>	Znaki towarowe <sup>2</sup>	Patenty i licencje <sup>2</sup>	Oprogramowanie komputerowe <sup>2</sup>	Wartość firmy	Inne <sup>2</sup>	Wartości niematerialne w budowie	Ogółem
<b>Wartość bilansowa brutto na dzień 01.01.2015</b>						<b>3 083</b>	<b>801</b>	<b>3 884</b>
<b>Zwiększenia, z tytułu:</b>						<b>33</b>		<b>33</b>
- nabycia						33		33
<b>Zmniejszenia:</b>								

**GRUPA KAPITAŁOWA CENTRUM MEDYCZNE ENEL-MED S.A.**  
**RAPORT KWARTALNY ZA OKRES 01.01. – 31.03.2015 R.**  
*(wszystkie kwoty podane są w tys. złotych o ile nie podano inaczej)*

Wartość bilansowa brutto na dzień 31.03.2015						3 116	801	3 917
Umorzenie na dzień 01.01.2015						790		790
Zwiększenia, z tytułu:						125		125
- amortyzacji						125		125
Zmniejszenia:								
Umorzenie na dzień 31.03.2015						915		915
Odpisy aktualizujące na dzień 01.01.2015								
Zwiększenia:								
Zmniejszenia:								
Odpisy aktualizujące na dzień 31.03.2015								
Wartość bilansowa netto na dzień 31.03.2015						2 201	801	3 002

<sup>1</sup> Wytworzone we własnym zakresie,

<sup>2</sup> Zakupione/powstałe w wyniku połączenia jednostek gospodarczych

**Kwoty zobowiązań umownych do nabycia w przyszłości wartości niematerialnych**

Tytuł zobowiązania	31.03.2015	31.12.2014	31.03.2014
zobowiązania inwestycyjne	5	5	58
<b>Suma</b>	<b>5</b>	<b>5</b>	<b>58</b>

**3. Inwestycje w jednostkach podporządkowanych na dzień 31.03.2015 r.**

Nazwa spółki	Wartość udziałów wg ceny nabycia	Odpisy aktualizujące wartość	Wartość bilansowa udziałów	Procent posiadanych udziałów	Procent posiadanych głosów	Metoda konsolidacji
Enelbud Sp. z o.o.	640		640	80	80	pełna
Enel Inwest Sp. z o.o.	51 000		51 000	100	100	pełna
Bonus Vitae Sp.z o.o.						praw własności
Centrum Medyczne Enel-Med Sp. z o.o.						

**4. Zmiana wartości zapasów**

Wyszczególnienie	31.03.2015	31.12.2014	31.03.2014
Materiały na potrzeby produkcji			
Pozostałe materiały	1 410	1 496	947
Półprodukty i produkcja w toku			
Produkty gotowe			
Towary			
<b>Zapasy brutto</b>	<b>1 410</b>	<b>1 496</b>	<b>947</b>
Odpis aktualizujący stan zapasów			
<b>Zapasy netto</b>	<b>1 410</b>	<b>1 496</b>	<b>947</b>

**5. Zmiana wartości należności**

Wyszczególnienie	31.03.2015	31.12.2014	31.03.2014
<b>Należności krótkoterminowe</b>	<b>11 027</b>	<b>10 872</b>	<b>12 424</b>
- od jednostek powiązanych	5	2	100
- od pozostałych jednostek	11 022	10 870	12 325
Odpisy aktualizujące	735	752	652
<b>Należności krótkoterminowe brutto</b>	<b>11 762</b>	<b>11 624</b>	<b>13 076</b>

**Zmiana stanu odpisów aktualizujących wartość należności**

Wyszczególnienie	Należności handlowe	Pozostałe należności
<b>Jednostki powiązane</b>		
Stan odpisów aktualizujących wartość należności na 01.01.2015 r.		
<b>Zwiększenia:</b>		
<b>Zmniejszenia:</b>		
Stan odpisów aktualizujących wartość należności od jednostek powiązanych na 31.03.2015 r.		
<b>Jednostki pozostałe</b>		
Stan odpisów aktualizujących wartość należności na 01.01.2015 r.	752	
<b>Zwiększenia:</b>		
<b>Zmniejszenia:</b>	16	
- wykorzystanie odpisów aktualizujących	16	
Stan odpisów aktualizujących wartość należności od jednostek pozostałych na 31.03.2015 r.	735	
Stan odpisów aktualizujących wartość należności ogółem na 31.03.2015 r.	735	

**Bieżące i przeterminowane należności handlowe na 31.03.2015 r.**

Wyszczególnienie	Razem	Nie przeterminowane	Przeterminowanie w dniach				
			< 60 dni	61 – 90 dni	91 – 180 dni	181 – 360 dni	>360 dni
<b>Jednostki powiązane</b>							
należności brutto	5	5					
odpisy aktualizujące							
<b>należności netto</b>	<b>5</b>	<b>5</b>					
<b>Jednostki pozostałe</b>							
należności brutto	11 757	7 647	3 028	33	254	78	717
odpisy aktualizujące	735					18	717
<b>należności netto</b>	<b>11 022</b>	<b>7 647</b>	<b>3 028</b>	<b>33</b>	<b>254</b>	<b>60</b>	
<b>Ogółem</b>							
należności brutto	11 762	7 652	3 028	33	254	78	717
odpisy aktualizujące	735					18	717
<b>należności netto</b>	<b>11 027</b>	<b>7 652</b>	<b>3 028</b>	<b>33</b>	<b>254</b>	<b>60</b>	



**GRUPA KAPITAŁOWA CENTRUM MEDYCZNE ENEL-MED S.A.**  
**RAPORT KWARTALNY ZA OKRES 01.01. – 31.03.2015 R.**  
*(wszystkie kwoty podane są w tys. złotych o ile nie podano inaczej)*

**6. Odroczone podatki dochodowe**

Ujemne różnice przejściowe będące podstawą do tworzenia aktywa z tytułu podatku odroczonego	31.12.2014	zwiększenia	zmniejszenia	31.03.2015
Rezerwa na nagrody jubileuszowe i odprawy emerytalne	309			309
Rezerwa na niewykorzystane urlopy	780	375		1 155
Nie zapłacone odsetki (dostawcy+ pożyczki)		25		25
Pozostałe rezerwy	1 088	197		1 285
Wycena pożyczek w IRR	115	7		123
Różnica na leasingu zwrotnym	90		56	35
Straty możliwe do odliczenia od przyszłych dochodów do opodatkowania	5 862		2 663	3 199
Wynagrodzenia i ubezpieczenia społeczne płatne w następnych okresach	1 545	348		1 893
Odpisy aktualizujące należności	752		16	735
<b>Suma ujemnych różnic przejściowych</b>	<b>10 542</b>	<b>951</b>	<b>2 735</b>	<b>8 757</b>
stawka podatkowa	19%	19%	19%	19%
<b>Aktywa z tytułu odroczonego podatku</b>	<b>2 003</b>	<b>181</b>	<b>520</b>	<b>1 664</b>

Dotatnie różnice przejściowe będące podstawą do tworzenia rezerwy z tytułu podatku odroczonego	31.12.2014	zwiększenia	zmniejszenia	31.03.2015
Przyspieszona amortyzacja podatkowa	30 355	1 010		31 364
Naliczone nie zapłacone odsetki od pożyczek	1 048	33		1 081
Wartość netto ŚT w leasingu - zobowiązania z tyt. leasingu	2 946		2 008	937
Wycena pożyczek i kredytów wg IRR	46	29		75
<b>Suma dodatnich różnic przejściowych</b>	<b>34 395</b>	<b>1 071</b>	<b>2 008</b>	<b>33 458</b>
stawka podatkowa	19%	19%	19%	19%
<b>Rezerwa z tytułu podatku odroczonego na koniec okresu:</b>	<b>6 535</b>	<b>204</b>	<b>382</b>	<b>6 357</b>

**Aktywa/Rezerwa netto z tytułu podatku odroczonego**

Wyszczególnienie	31.03.2015	31.12.2014	31.03.2014
Aktywa z tytułu podatku odroczonego	1 664	2 003	2 730
Rezerwa z tytułu podatku odroczonego – działalność kontynuowana	6 357	6 535	6 815
Rezerwa z tytułu podatku odroczonego – działalność zaniechana			
<b>Aktywa/Rezerwa netto z tytułu podatku odroczonego</b>	<b>-4 693</b>	<b>-4 532</b>	<b>-4 085</b>

**7. Rezerwa na świadczenia emerytalne i podobne**

	31.03.2015	31.12.2014	31.03.2014
Rezerwy na odprawy emerytalne i rentowe	309	309	195
Rezerwy na urlopy wypoczynkowe	1 155	780	1 089
Rezerwy na pozostałe świadczenia	925	925	0
<b>Razem, w tym:</b>	<b>2 389</b>	<b>2 015</b>	<b>1 283</b>
- długoterminowe	292	292	189
- krótkoterminowe	2 097	1 723	1 094

**Zmiana stanu rezerw**

	Rezerwy na odprawy emerytalne i rentowe	Rezerwy na nagrody jubileuszowe	Rezerwy na urlopy wypoczynkowe	Rezerwy na pozostałe świadczenia pracownicze
<b>Stan na 01.01.2015</b>	<b>309</b>		<b>780</b>	<b>925</b>
Utworzenie rezerwy			375	
Koszty wypłaconych świadczeń				
Rozwiązanie rezerwy				
<b>Stan na 31.03.2015, w tym:</b>	<b>309</b>		<b>1 155</b>	<b>925</b>

**GRUPA KAPITAŁOWA CENTRUM MEDYCZNE ENEL-MED S.A.**  
**RAPORT KWARTALNY ZA OKRES 01.01. – 31.03.2015 R.**  
*(wszystkie kwoty podane są w tys. złotych o ile nie podano inaczej)*

- długoterminowe	292		
- krótkoterminowe	18	1 155	925

**8. Pozostałe rezerwy**

	31.03.2015	31.12.2014	31.03.2014
Rezerwa na badane sprawozdania finansowego		30	
Rezerwa restrukturyzacyjna			
<b>Razem, w tym:</b>		<b>30</b>	
- długoterminowe			
- krótkoterminowe		30	

**Zmiana stanu rezerw**

Wyszczególnienie	Rezerwy na naprawy gwarancyjne oraz zwroty	Rezerwa restrukturyzacyjna	Inne rezerwy	Ogółem
<b>Stan na 01.01.2015</b>			<b>30</b>	<b>30</b>
Utworzone w ciągu roku obrotowego				
Wykorzystane			30	30
<b>Stan na 31.03.2015</b>				

**Inne rezerwy**

Nie dotyczy.

**X. SEGMENTY OPERACYJNE**

Segmenty operacyjne zostały zamieszczone w skróconym śródrocznym skonsolidowanym sprawozdaniu finansowym za okres 3 miesięcy zakończony 31 marca 2015 roku.

**XI. EMISJA, WYKUP I SPŁATA DŁUŻNYCH I KAPITAŁOWYCH PAPIERÓW WARTOŚCIOWYCH**

**1. Emisja dłużnych papierów wartościowych**

Nie dotyczy.

**2. Emisja kapitałowych papierów wartościowych**

Wyszczególnienie	31.03.2015	31.12.2014	31.03.2014
Liczba akcji	23 566 900	23 566 900	23 566 900
Wartość nominalna akcji	1	1	1
<b>Kapitał zakładowy</b>	<b>23 567</b>	<b>23 567</b>	<b>23 567</b>

Wyszczególnienie	01.01.2015 - 31.03.2015	01.01.2014 - 31.12.2014	01.01.2014 - 31.03.2014
<b>Kapitał na początek okresu</b>	<b>23 567</b>	<b>23 567</b>	<b>23 567</b>
<b>Zwiększenia:</b>			
<b>Zmniejszenia:</b>			
<b>Kapitał na koniec okresu</b>	<b>23 567</b>	<b>23 567</b>	<b>23 567</b>

## XII. WYPŁACONA (LUB ZADEKLAROWANA) DYWIDENDA

Spółka nie wypłaciła ani nie zadeklarowała wypłaty dywidendy. Jednak w pierwszym kwartale 2015 roku Zarząd Spółki podjął uchwałę w sprawie przedstawienia Akcjonariuszom oraz Radzie Nadzorczej Emitenta propozycji podziału zysku Spółki za rok obrotowy 2014. Propozycja Zarządu zakłada wypłatę dywidendy w kwocie 2.356.690,00 zł, co stanowić będzie 0,10 zł za jedną akcją, i ustalenie dnia dywidendy na 10.06.2015 r., zaś termin wypłaty dywidendy na 25.06.2015 r. Powyższy wniosek został pozytywnie zaopiniowany przez Radę Nadzorczą.

## XIII. TRANSAKCJE Z PODMIOTAMI POWIĄZANYMI

Podmiot powiązany	Sprzedaż na rzecz podmiotów powiązanych		Należności od podmiotów powiązanych			w tym przeterminowane		
	1.01-31.03. 2015	1.01-31.03. 2014	31.03. 2015	31.12. 2014	31.03. 2014	31.03. 2015	31.12. 2014	31.03. 2014
<b>Jednostka dominująca</b>								
Centrum Medyczne Enel-Med. SA								
<b>Jednostki zależne:</b>								
Enelbud Sp. z o.o.	4		1	1	2			
Enel Invest Sp. z o.o.	2		1	1	3			
<b>Jednostka stowarzyszona:</b>								
Bonus Vitae Sp. z o.o.								
<b>Pozostałe jednostki:</b>								
Centrum Medyczne Enel-Med. Sp. z o.o.	4		2		95			

Podmiot powiązany	Zakupy od podmiotów powiązanych		Zobowiązania wobec podmiotów powiązanych			w tym zaległe, po upływie terminu płatności		
	1.01-31.03. 2015	1.01-31.03. 2014	31.03. 2015	31.12. 2014	31.03. 2014	31.03. 2015	31.12. 2014	31.03. 2014
<b>Jednostka dominująca</b>								
Centrum Medyczne Enel-Med. SA								
<b>Jednostki zależne:</b>								
Enelbud Sp. z o.o.								
Enel Invest Sp. z o.o.								
<b>Jednostka stowarzyszona:</b>								
Bonus Vitae Sp. z o.o.								
<b>Pozostałe jednostki:</b>								
Centrum Medyczne Enel-Med. Sp. z o.o.	494	494						

### Warunki transakcji z podmiotami powiązаныmi

Transakcje pomiędzy podmiotami powiązаныmi odbyły się na warunkach równorzędnych z tymi, które obowiązują w transakcjach zawartych na warunkach rynkowych.

### Pożyczka udzielona członkowi Zarządu

Nie dotyczy.

### Inne transakcje z udziałem członków Zarządu

Nie dotyczy.

**GRUPA KAPITAŁOWA CENTRUM MEDYCZNE ENEL-MED S.A.**  
**RAPORT KWARTALNY ZA OKRES 01.01. – 31.03.2015 R.**  
*(wszystkie kwoty podane są w tys. złotych o ile nie podano inaczej)*

**XIV. NIESPŁACONE POŻYCZKI**

**1. Udzielone pożyczki**

	31.03.2015	31.12.2014	31.03.2014
Udzielone pożyczki, w tym:	4 434	4 401	4 084
- dla Zarządu i Rady Nadzorczej			
Odpisy aktualizujące z tytułu utraty wartości			
<b>Suma netto udzielonych pożyczek</b>	<b>4 434</b>	<b>4 401</b>	<b>4 084</b>
- długoterminowe			4 084
- krótkoterminowe	4 434	4 401	

**Udzielone pożyczki wg stanu na 31.03.2015 r.**

Pożyczkobiorca	Wartość bilansowa brutto	Odpis aktualizujący	Wartość bilansowa netto	Termin spłaty	Zabezpieczenia
Centrum Medyczne Enel-Med. Sp. z o.o.	4 434		4 434	31.12.2015	brak
<b>Razem</b>	<b>4 434</b>		<b>4 434</b>		

**XV. ZMIANA ZOBOWIĄZAŃ WARUNKOWYCH LUB AKTYWÓW WARUNKOWYCH, KTÓRE NASTĄPIŁY OD CZASU ZAKOŃCZENIA OSTATNIEGO ROKU OBROTOWEGO**

Wyszczególnienie	31.03.2015	31.12.2014	31.03.2014
Poręczenie spłaty kredytu			
Poręczenie spłaty weksla	8 174	8 326	8 718
Zobowiązania z tytułu gwarancji bankowych udzielonych jako zabezpieczenie wykonania umów	5 628	5 092	4 791
Poręczenia kredytu bankowego udzielonego stronom trzecim			3 482
Zobowiązania z tytułu pozwów sądowych	1 173	1 263	1 348
<b>Razem zobowiązania warunkowe</b>	<b>14 974</b>	<b>14 681</b>	<b>18 339</b>

**Zobowiązania warunkowe z tytułu udzielonych gwarancji i poręczeń**

Wyszczególnienie	Gwarancja / poręczenie dla	Tytułem	Walu ta	31.03. 2015	31.12. 2014	31.03. 2014
gwarancja bankowa udzielona przez Bank Millennium SA	Kupiec Poznański SA	zabezpieczenie wykonania umowy	pln	563	563	563
gwarancja bankowa udzielona przez Bank Millennium SA	Union Investment Real Estate GmbH	zabezpieczenie wykonania umowy	pln		286	286
gwarancja bankowa udzielona przez Bank Millennium SA	Union Investment Real Estate GmbH	zabezpieczenie wykonania umowy	euro	288		
gwarancja bankowa udzielona przez Bank Millennium SA	Atrium Promenada Sp. z o.o.	zabezpieczenie wykonania umowy	pln	341	341	341
gwarancja bankowa udzielona przez Bank Millennium SA	NBP	zabezpieczenie wykonania umowy	pln	657	657	657
gwarancja bankowa udzielona przez Bank Millennium SA	SEB Investment GmbH	zabezpieczenie wykonania umowy	pln	300	300	300
gwarancja bankowa udzielona przez Bank Millennium SA	Arkady Wrocławskie	zabezpieczenie wykonania umowy	pln	295	295	295
gwarancja bankowa udzielona przez Bank Millennium SA	Project Sp.z o.o.	zabezpieczenie wykonania umowy	pln	386	386	386
gwarancja bankowa udzielona przez Bank Millennium SA	Blue City Sp. z o.o.	zabezpieczenie wykonania umowy	pln	291	290	290
gwarancja bankowa udzielona przez Bank Millennium SA	Legia Warszawa SA	zabezpieczenie wykonania umowy	pln	195		

**GRUPA KAPITAŁOWA CENTRUM MEDYCZNE ENEL-MED S.A.**  
**RAPORT KWARTALNY ZA OKRES 01.01. – 31.03.2015 R.**  
*(wszystkie kwoty podane są w tys. złotych o ile nie podano inaczej)*

gwarancja bankowa udzielona przez Bank Millennium SA	Tenali Investments Sp. z o.o. "Silesia Business Park" spółka komandytowo-akcyjna	zabezpieczenie wykonania umowy	pln	51		
gwarancja bankowa udzielona przez Bank Millennium SA	GSSM Warsaw Sp z o.o.	zabezpieczenie wykonania umowy	pln			304
gwarancja bankowa udzielona przez Bank Millennium SA	GSSM Warsaw Sp z o.o.	zabezpieczenie wykonania umowy	euro	412	429	
gwarancja bankowa udzielona przez Bank Millennium SA	Centrum Zana S.A. Sp. Komandytowa	zabezpieczenie wykonania umowy	euro			514
gwarancja bankowa udzielona przez Bank Millennium SA	Centrum Zana Sp. z o.o. Sp. Komandytowa WITOSA	zabezpieczenie wykonania umowy	euro	504	525	
gwarancja bankowa udzielona przez Bank Millennium SA	MBP I Sp.z o.o.	zabezpieczenie wykonania umowy	euro	173	180	176
gwarancja bankowa udzielona przez Bank Millennium SA	KNS Krakau Neue Stadtmitte G.m.b.H. & Co.KG sp. k.	zabezpieczenie wykonania umowy	euro	259	270	264
gwarancja bankowa udzielona przez Bank Millennium SA	Kite Duo Sp. z o.o.	zabezpieczenie wykonania umowy	euro	405	423	414
gwarancja bankowa udzielona przez Bank Millennium SA	Union Investment Real Estate GmbH	zabezpieczenie wykonania umowy	euro	140	146	
gwarancja bankowa udzielona przez Bank Millennium SA	Echo-West Gate spółka z ograniczoną odpowiedzialnością- spółka komandytowo-akcyjna	zabezpieczenie wykonania umowy	euro	99		
gwarancja bankowa udzielona przez Bank Millennium SA	Tenali Investments Sp. z o.o. "Silesia Business Park" spółka komandytowo-akcyjna	zabezpieczenie wykonania umowy	euro	267		
poręczenie za zobowiązania kredytowe spółki trzeciej	Bank Millennium SA	zabezpieczenie spłaty kredytu	pln			1 000
poręczenie spłaty weksła wystawionego przez Centrum Medyczne Enel-Med. Sp. z o.o.	BFL Nieruchomości Sp. z o.o.	zabezpieczenie zobowiązań leasingowych	pln	8 174	8 326	8 718
poręczenie za zobowiązania kredytowe spółki trzeciej	ING Bank Śląski SA	zabezpieczenie spłaty kredytu	pln			2 482
<b>Razem</b>				<b>13 801</b>	<b>13 417</b>	<b>16 991</b>

**XVI. INSTRUMENTY FINANSOWE – INFORMACJE NA TEMAT WARTOŚCI GODZIWEJ**

Instrumenty finansowe	Wartość bilansowa		Wartość godziwa	
	31.03.2015	31.12.2014	31.03.2015	31.12.2014
<b>Aktywa finansowe wyceniane w wartości godziwej przez wynik finansowy</b>				
<b>Aktywa finansowe utrzymywane do terminu wymagalności</b>				
<b>Aktywa finansowe dostępne do sprzedaży (wyceniane w wartości godziwej)</b>				
<b>Pozostałe aktywa finansowe</b>	4 434	4 401	4 434	4 401
<b>Pożyczki udzielone i należności własne</b>	11 608	11 371	11 608	11 371
<b>Zobowiązania finansowe wyceniane w wartości godziwej przez wynik finansowy</b>				
<b>Pozostałe zobowiązania finansowe</b>	58 490	52 940	58 490	52 940

#### **XVII. ZMIANY W STRUKTURZE JEDNOSTKI GOSPODARCZEJ DOKONANE W CIĄGU I KWARTAŁU 2015 r.**

W ciągu I kwartału 2015 r. nie nastąpiły zmiany w strukturze jednostki gospodarczej. W dniu 10 kwietnia 2015 r. nastąpiła zmiana brzmienia nazwy firmy spółki zależnej z Centrum Medyczne Diagnostyka Obrazowa sp. z o.o. na Enel Invest Sp. z o.o.

#### **XVIII. ROZLICZENIA Z TYTUŁU SPRAW SĄDOWYCH**

Rozliczenia podatkowe oraz inne obszary działalności podlegające regulacjom mogą być przedmiotem kontroli organów administracyjnych, które uprawnione są do nakładania wysokich kar i sankcji. Brak odniesienia do utrwalonych regulacji prawnych w Polsce powoduje występowanie w obowiązujących przepisach niejasności i niespójności. Często występujące różnice w opiniach, co do interpretacji prawnej przepisów podatkowych zarówno wewnątrz organów państwowych, jak i pomiędzy organami państwowymi i przedsiębiorstwami, powodują powstawanie obszarów niepewności i konfliktów. Zjawiska te powodują, że ryzyko podatkowe w Polsce jest znacząco wyższe niż istniejące zwykle w krajach o bardziej rozwiniętym systemie podatkowym.

Rozliczenia podatkowe mogą być przedmiotem kontroli przez okres pięciu lat, począwszy od końca roku, w którym nastąpiła zapłata podatku. W wyniku przeprowadzanych kontroli dotychczasowe rozliczenia podatkowe Spółki mogą zostać powiększone o dodatkowe zobowiązania podatkowe.

#### **XIX. ZDARZENIA PO DACIE BILANSU**

Nie wystąpiły.

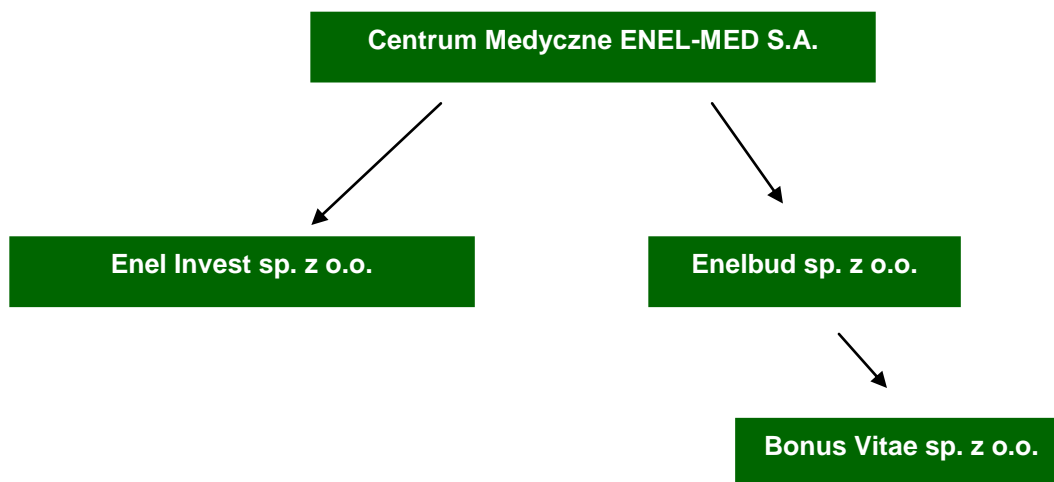
### **3. POZOSTAŁE INFORMACJE DO SKONSOLIDOWANEGO I JEDNOSTKOWEGO SKRÓCONEGO SPRAWOZDANIA FINANSOWEGO**

#### **3.1. ZASADY SPORZĄDZANIA KWARTALNEGO SKRÓCONEGO SPRAWOZDANIA FINANSOWEGO**

Zasady sporządzania kwartalnego skróconego sprawozdania finansowego zawiera informacja objaśniająca do śródrocznego skonsolidowanego sprawozdania finansowego (pkt. I-II) oraz informacja objaśniająca do śródrocznego skróconego sprawozdania finansowego (pkt. I-II).

#### **3.2. OPIS ORGANIZACJI GRUPY KAPITAŁOWEJ, ZE WSKAZANIEM JEDNOSTEK PODLEGAJĄCYCH KONSOLIDACJI**

**Centrum Medyczne ENEL-MED S.A.** (dalej również jako **ENEL-MED** lub **Spółka**) tworzy Grupę Kapitałową, która na dzień 31 marca 2015 r. składała się z jednostki dominującej Centrum Medycznego ENEL-MED S.A. oraz jednostek zależnych: Enelbud sp. z o.o. i Enel Invest sp. z o.o. oraz jednostki stowarzyszonej Bonus Vitae sp. z o.o.



**Enelbud sp. z o.o.** – spółka powołana w 2006 r., zajmuje się prowadzeniem inwestycji na nieruchomościach związanych z ochroną zdrowia. Jednostka dominująca - Centrum Medyczne ENEL-MED S.A. posiada 80 udziałów w tej spółce zależnej. Wielkość ta stanowi 80% kapitału zakładowego. Ponadto, Enelbud sp. z o.o. posiada 40% udziałów w spółce Bonus Vitae sp. z o.o., której planowanym przedmiotem działalności jest prowadzenie długoterminowej opieki nad osobami starszymi.

**Enel Invest sp. z o.o.** – spółka utworzona w czwartym kwartale 2013 roku, w której Centrum Medyczne ENEL-MED S.A. posiada 510.000 udziałów, co stanowi 100% kapitału zakładowego. W dniu 10 kwietnia 2015 r. nastąpiła zmiana brzmienia firmy spółki z Centrum Medyczne Diagnostyka Obrazowa sp. z o.o. na Enel Invest sp. z o.o. Głównym aktywem Enel Invest sp. z o.o. są środki finansowe, z których Emitent będzie finansować rozwój Grupy Kapitałowej.

Na dzień 31 marca 2015 roku Emitent konsoliduje metodą pełną spółki Enelbud sp. z o.o. oraz Enel Invest sp. z o.o. oraz metodą praw własności spółkę Bonus Vitae sp. z o.o.

### 3.3. WSKAZANIE SKUTKÓW ZMIAN W STRUKTURZE JEDNOSTKI GOSPODARCZEJ

W pierwszym kwartale 2015 roku nie miały miejsca zmiany w strukturze jednostki gospodarczej.

### 3.4. STANOWISKO ZARZĄDU ODNOŚNIE DO MOŻLIWOŚCI ZREALIZOWANIA WCZEŚNIEJ PUBLIKOWANYCH PROGNOZ WYNIKÓW NA DANY ROK

Spółka nie publikowała prognoz wyników finansowych na 2015 rok.

### 3.5. WSKAZANIE AKCJONARIUSZY POSIADAJĄCYCH BEZPOŚREDNIO CZY POŚREDNIO PRZEZ PODMIOTY ZALEŻNE CO NAJMNIEJ 5% OGÓLNEJ LICZBY GŁOSÓW NA WALNYM ZGROMADZENIU

Poniższa tabela przedstawia akcjonariuszy posiadających co najmniej 5% ogólnej liczby głosów na walnym zgromadzeniu akcjonariuszy spółki Centrum Medyczne ENEL-MED S.A. na dzień przekazania raportu kwartalnego.

Akcyonariusz	Liczba akcji	% kapitału	Liczba głosów	% głosów
Adam Stanisław Rozwadowski	7.124.000	30,23	7.124.000	30,23
Anna Maria Rozwadowska	7.123.950	30,23	7.123.950	30,23
Generali Otwarty Fundusz Emerytalny	2.377.000	10,09	2.377.000	10,09
Otwarty Fundusz Emerytalny PZU „Złota Jesień”	1.680.000	7,13	1.680.000	7,13

Od przekazania poprzedniego raportu okresowego - raportu za 2015 rok nie nastąpiły zmiany w akcjonariacie Spółki.

### 3.6. ZESTAWIENIE STANU POSIADANIA AKCJI EMITENTA PRZEZ OSOBY ZARZĄDZAJĄCE I NADZORUJĄCE

Poniższa tabela przedstawia stan posiadania akcji Emitenta przez członków Zarządu i Rady Nadzorczej Spółki na dzień 31.03.2015 r.

Akcyonariusz	Liczba akcji	% kapitału	Liczba głosów	% głosów
Adam Stanisław Rozwadowski	7.124.000	30,23	7.124.000	30,23
Anna Maria Rozwadowska	7.123.950	30,23	7.123.950	30,23
Jacek Jakub Rozwadowski	994.376	4,22	994.376	4,22

Stan posiadania akcji emitenta lub uprawnień do nich przez osoby zarządzające i nadzorujące nie uległ zmianie od publikacji poprzedniego raportu okresowego – raportu rocznego za 2014 rok.



Po okresie sprawozdawczym, Jacek Jakub Rozwadowski nabył 3.471 akcji Spółki. Na dzień publikacji niniejszego raportu stan posiadania przez osoby zarządzające i nadzorujące przedstawia się następująco:

Akcjonariusz	Liczba akcji	% kapitału	Liczba głosów	% głosów
Adam Stanisław Rozwadowski	7.124.000	30,23	7.124.000	30,23
Anna Maria Rozwadowska	7.123.950	30,23	7.123.950	30,23
Jacek Jakub Rozwadowski	997.847	4,23	997.847	4,23

### **3.7. WSKAZANIE POSTĘPOWAŃ TOCZĄCYCH SIĘ PRZED SĄDEM, ORGANEM WŁAŚCIWYM DLA POSTĘPOWANIA ARBITRAŻOWEGO LUB ORGANEM ADMINISTRACJI PUBLICZNEJ DOTYCZĄCYCH ZOBOWIĄZAŃ ORAZ WIERZYTELNOŚCI**

Na dzień publikacji raportu kwartalnego Spółka, ani Grupa Kapitałowa nie prowadziły postępowań toczących się przed sądem, organem właściwym dla postępowania arbitrażowego lub organem administracji publicznej dotyczących wierzytelności, których wartość stanowi co najmniej 10% kapitałów własnych Emitenta.

Natomiast, w pierwszym kwartale 2015 roku do Sądu Rejonowego dla Warszawy-Śródmieścia w Warszawie I Wydział Cywilny wpłynął wniosek o zawezwanie Emitenta do próby ugodowej celem zawarcia ugody, w wyniku której Spółka zobowiązałaby się do zapłaty na rzecz wnioskodawcy Agnieszki Konckiej kwoty w wysokości 10.000.000,00 zł tytułem zadośćuczynienia za krzywdę, kwoty w wysokości 1.000.000,00 zł tytułem odszkodowania oraz renty w wysokości 20.000,00 zł miesięcznie. Łączna wartość przedmiotu sporu została określona na kwotę w wysokości 11.240.000,00 zł. Jako podstawę tych roszczeń wnioskodawca wskazuje nieprawidłowe leczenie, które jedynie w pewnym zakresie prowadzone było w szpitalu Spółki. W opinii Zarządu Spółki roszczenia wnioskodawcy są nieuzasadnione zarówno co do zasady, jak i co do wysokości. Niezależnie od powyższego Zarząd Spółki informuje, że roszczenia wysuwane przez wnioskodawcę objęte są zakresem umowy ubezpieczenia zawartej przez Spółkę z Powszechny Zakład Ubezpieczeń Spółka Akcyjna. Z informacji posiadanych przez Zarząd ponadto wynika, że roszczenia wynikające z leczenia wnioskodawcy w szpitalu Spółki zostały przez wnioskodawcę uprzednio zgłoszone do ubezpieczyciela Spółki w kwocie znacznie niższej niż obecnie (150.000,00 zł tytułem odszkodowania, 150.000,00 zł tytułem zadośćuczynienia oraz renta wyrównawcza w kwocie 4.500,00 zł miesięcznie). Ubezpieczyciel po przeprowadzeniu postępowania likwidacyjnego nie znalazł cech błędu lekarskiego czy też niedochowania staranności w leczeniu wnioskodawcy. W szczególności zebrany wówczas materiał dowodowy wykazał, że świadczenia medyczne były w placówce Spółki udzielane wnioskodawcy zgodnie z aktualnym stanem wiedzy medycznej i przy użyciu dostępnych metod i środków. Dlatego też Zarząd Spółki uważa, że brak jest podstaw do przyjęcia odpowiedzialności Spółki. W związku z tym, że na posiedzeniu sądowym wyznaczonym w celu zawarcia ugody strony nie doszły do porozumienia postępowanie zostało w dniu 6 maja 2015 roku umorzone.

Na dzień publikacji niniejszego raportu Spółka, ani Grupa Kapitałowa nie prowadziły postępowań dotyczących wierzytelności, których łączna wartość stanowi co najmniej 10% kapitałów własnych Spółki.

Łączna wysokość roszczeń we wszystkich toczących się postępowaniach na dzień 31 marca 2015 roku wynosiła 13.373.017,50 zł, a największe postępowanie zostało opisane powyżej. Jednak na dzień publikacji raportu kwartalnego wartość zobowiązań w toczących się postępowaniach nie przekroczyła 10% kapitałów własnych Emitenta.

### **3.8. INFORMACJE O ZAWARCIU PRZEZ EMITENTA LUB JEDNOSTKĘ OD NIEGO ZALEŻNĄ JEDNEJ LUB WIELU TRANSAKCJI Z PODMIOTAMI POWIĄZANYMI, JEŻELI POJEDYNCZO LUB ŁĄCZNIE SĄ ONE ISTOTNE I ZOSTAŁY ZAWARTE NA INNYCH WARUNKACH NIŻ RYNKOWE**

Ani Spółka ani jednostki zależne nie zawarły żadnych istotnych transakcji z podmiotami powiązanymi na warunkach innych niż rynkowe.

### **3.9. INFORMACJE O UDZIELENIU PRZEZ EMITENTA LUB JEDNOSTKĘ OD NIEGO ZALEŻNĄ PORĘCZEŃ KREDYTU LUB POŻYCZKI LUB UDZIELENIU GWARANCJI, JEŻELI ŁĄCZNA WARTOŚĆ STANOWI RÓWNOWARTOŚĆ CO NAJMNIEJ 10% KAPITAŁÓW WŁASNYCH EMITENTA**

Spółka, ani jednostki od niego zależne nie udzieliły poręczeń kredytu lub pożyczki ani nie udzieliły gwarancji innemu podmiotowi, których wartość stanowi co najmniej 10% kapitałów własnych Emitenta.

### **3.10. WSKAZANIE CZYNNIKÓW, KTÓRE W OCENIE SPÓŁKI BĘDĄ MIAŁY WPŁYW NA OSIĄGNIĘTE PRZEZ NIEGO WYNIKI W PERSPEKTYWIE CO NAJMNIEJ KOLEJNEGO KWARTAŁU**

W maju 2015 roku planowane jest otwarcie nowej placówki wieloprofilowej we Wrocławiu. Będzie to druga już przychodnia medyczna w tym mieście, otwarcie której spowoduje między innymi rozszerzenie zakresu usług oferowanych w naszych wrocławskich placówkach o zaawansowaną stomatologię. W kolejnych miesiącach 2015 roku powinno wpłynąć to na wzrost przychodów oraz ograniczenie kosztów związanych z kierowaniem klientów abonamentowych do podwykonawców, co w rezultacie powinno mieć pozytywny wpływ na wynik Spółki.

### **3.11. OPIS ISTOTNYCH DOKONAŃ LUB NIEPOWODZEŃ W OKRESIE OBJĘTYM KWARTALNYM SKRÓCONYM SPRAWOZDANIEM FINANSOWYCH, WRAZ Z WYKAZEM NAJWAŻNIEJSZYCH ZDARZEŃ ICH DOTYCZĄCYCH**

W pierwszym kwartale 2015 roku Spółka intensywnie rozwijała pierwszą placówkę medyczną dedykowaną usługom komercyjnym – klinikę medycyny estetycznej ESTELL.

2015 rok to kontynuacja wzrostu przychodów. Pomimo sprzedaży w 2014 roku 100% udziałów w spółce zależnej od Emitenta, w skład której wchodziło 7 placówek diagnostycznych, stanowiących 11% przychodów, w prezentowanym okresie przychody Spółki wyniosły 56,4 mln zł (wzrost o 5%), i co istotne Emitentowi udało się wygenerować taką samą marżowość EBITDA, jak w zeszłym roku. Jednocześnie w wyniku zmniejszenia amortyzacji spowodowanej sprzedażą udziałów w spółce zależnej udało się wypracować dużo wyższą marżowość na poziomie zysku brutto. Spółka wygenerowała 19% wzrost zarówno w obszarze abonamentów, jak i usług komercyjnych i ubezpieczeniowych. Ponadto, działania operacyjne w drugim półroczu 2014 roku podjęte w obszarze Szpitali przyniosły oczekiwane rezultaty, a wzrost w pierwszym kwartale w porównaniu do analogicznego okresu roku ubiegłego wyniósł 20%.

Zgodnie z ogłoszoną strategią rozwoju na lata 2014-2016, w pierwszym kwartale 2015 roku Spółka rozwijała działania w obszarze stomatologii. Wzrost w tym obszarze w porównaniu z pierwszym kwartałem 2014 roku wyniósł 12%.

W Grupie Kapitałowej nie miały miejsca inne istotne wydarzenia, z wyjątkiem opisanych powyżej.

### **3.12. OPIS CZYNNIKÓW I ZDARZEŃ, W SZCZEGÓLNOŚCI O NIETYPOWYM CHARAKTERZE, MAJĄCYCH ZNACZĄCY WPŁYW NA OSIĄGNIĘTE WYNIKI FINANSOWE**

Ani w Spółce ani w Grupie Kapitałowej nie wystąpiły zdarzenia o nietypowym charakterze, mające znaczący wpływ na osiągnięte wyniki finansowe.

### **3.13. SEZONOWOŚĆ LUB CYKLICZNOŚĆ DZIAŁALNOŚCI**

Jednym z głównych filarów działalności Spółki i Grupy Kapitałowej jest sprzedaż abonamentów medycznych klientom korporacyjnym. Pierwszy kwartał przypada zawsze na okres zwiększonej zachorowalności, co skutkuje większym wykorzystaniem abonamentów przez klientów korporacyjnych, Niemniej jednak, na przełomie stycznia i marca także pacjenci komercyjni oraz klienci towarzystw ubezpieczeniowych korzystają z usług medycznych Spółki, za które rozliczają się na zasadach FFS (płatność za każdą zrealizowaną usługę). Wpływa to pozytywnie na wynik finansowy. Ponadto, w pierwszym kwartale przypadają ferie zimowe, których następstwem mogą być urazy narciarskie, co przekłada się na zwiększone wykorzystanie konsultacji ortopedycznych, ale również na większą liczbę operacji komercyjnych.

### **3.14. INFORMACJE DOTYCZĄCE WYPŁACONEJ (LUB ZDEKLAROWANEJ) DYWIDENDY, ŁĄCZNIE I W PRZELICZENIU NA JEDNĄ AKCJĘ, Z PODZIAŁEM NA AKCJE ZWYKŁE I UPRIWILEJOWANE**

Spółka nie wypłaciła ani nie zadeklarowała wypłaty dywidendy. Jednak w pierwszym kwartale 2015 roku Zarząd Spółki podjął uchwałę w sprawie przedstawienia Akcjonariuszom oraz Radzie Nadzorczej Emitenta propozycji podziału zysku Spółki za rok obrotowy 2014. Propozycja Zarządu zakłada wypłatę dywidendy w kwocie 2.356.690,00 zł, co stanowić będzie 0,10 zł za jedną akcję, i ustalenie dnia dywidendy na 10.06.2015 r., zaś termin wypłaty dywidendy na 25.06.2015 r. oraz przekazanie kwoty w wysokości 39.092.278,00 zł na kapitał zapasowy Spółki. Powyższy wniosek został pozytywnie zaopiniowany przez Radę Nadzorczą.

### **3.15. OPIS ZDARZEŃ, KTÓRE WYSTĄPIŁY PO DNIU, NA KTÓRY SPORZĄDZONO KWARTALNE SKRÓCONE SPRAWOZDANIE FINANSOWE, NIEUJĘTE W TYM SPRAWOZDANIU, A MOGĄCE W ZNACZĄCY SPOSÓB WPŁYNAĆ NA PRZYSZŁE WYNIKI FINANSOWE**

Po dniu bilansowym zostały zawarte aneksy do umów z Bankiem Millennium S.A. odnawiające zawarte wcześniej umowy - o linię wieloproduktową oraz kredyt pod hipotekę dla firm. Zgodnie z zawartym aneksem do umowy o linię wieloproduktową, Bank przyznał Spółce limit globalny w kwocie 15.000.000,00 zł na okres od 11.08.2014 r. do 24.04.2016 r. Kredyt będzie wykorzystywany na finansowanie bieżącej działalności Emitenta, a oprocentowanie oparte jest na zmiennej stopie procentowej WIBOR 1M plus marża banku. W ramach przyznanego globalnego limitu ustalono sublimit na gwarancje bankowe na kwotę 9.000.000,00 zł. Reszta środków ma być wykorzystywana na finansowanie bieżącej działalności Spółki. Zgodnie z zawartym aneksem do umowy o kredyt pod hipotekę dla firm, Bank przyznał Spółce kredyt w kwocie 10.000.000,00 zł, na okres od 22.04.2015 r. do 24.05.2019 r. Kredyt będzie wykorzystywany na finansowanie bieżącej działalności Emitenta, a oprocentowanie kredytu oparte jest na zmiennej stopie procentowej WIBOR 1M plus marża banku.

Łącznie wartość zawartych umów wynosi 25.000.000,00 zł.

**3.16. INNE INFORMACJE MOGĄCE W ISTOTNY SPOSÓB WPŁYNAĆ NA OCENĘ SYTUACJI MAJĄTKOWEJ, FINANSOWEJ I WYNIKU FINANSOWEGO**

W pierwszym kwartale 2015 roku nie wystąpiły inne istotne zdarzenia, poza wymienionymi w niniejszym raporcie, które w istotny sposób wpływałyby na sytuację majątkową, finansową i wynik finansowy.