

**GRUPA KAPITAŁOWA
PRZEDSIĘBIORSTWO PRZEMYSŁU
SPOŻYWCZEGO „PEPEES” S.A.**

**SKRÓCONE ŚRÓDROCZNE SKONSOLIDOWANE
SPRAWOZDANIE FINANSOWE
ZA OKRES OD 1 STYCZNIA 2015
DO 31 MARCA 2015**

**SPORZĄDZONE WEDŁUG
MIĘDZYNARODOWYCH STANDARDÓW
SPRAWOZDAWCZOŚCI FINANSOWEJ
W WERSJI ZATWIERDZONEJ PRZEZ
UNIĘ EUROPEJSKĄ**

**INDEKS DO SKRÓCONEGO SKONSOLIDOWANEGO SPRAWOZDANIA
FINANSOWEGO**

ŚRÓDROCZNE SKONSOLIDOWANE SPRAWOZDANIE Z SYTUACJI FINANSOWEJ.....	3
ŚRÓDROCZNE SKONSOLIDOWANE SPRAWOZDANIE Z ZYSKÓW LUB STRAT I INNYCH CAŁKOWITYCH DOCHODÓW	4
ŚRÓDROCZNE SKONSOLIDOWANE SPRAWOZDANIE ZE ZMIAN W KAPITALE WŁASNYM	5
ŚRÓDROCZNE SKONSOLIDOWANE SPRAWOZDANIE Z PRZEPŁYWÓW PIENIĘŻNYCH	6
WYBRANE DANE FINANSOWE W PRZELICZENIU NA EUR.....	7
ZYSK NA JEDNĄ AKCJĘ	8
INFORMACJA DODATKOWA DO SKRÓCONEGO ŚRÓDROCZNEGO SKONSOLIDOWANEGO SPRAWOZDANIA FINANSOWEGO	9
1. Informacje ogólne dotyczące jednostki dominującej	9
2. Informacje dotyczące okresów sprawozdawczych.....	9
3. Struktura Grupy Kapitałowej na dzień 31 marca 2015 r.....	10
4. Oświadczenie o zgodności oraz podstawa sporządzenia skróconego śródrocznego skonsolidowanego sprawozdania finansowego	11
5. Zastosowanie standardów w 2015 r.	11
6. Nowe standardy rachunkowości i interpretacje niezastosowane w niniejszym sprawozdaniu	11
7. Zmiany stosowanych zasad rachunkowości, korygowanie błędów i prezentacji.....	12
8. Objaśnienia dotyczące sezonowości lub cykliczności działalności.....	12
9. Nietypowe pozycje mające znaczący wpływ na aktywa, pasywa, kapitał i wynik finansowy.....	13
10. Wartości szacunkowe.....	13
11. Nabycie i sprzedaż rzeczowych aktywów trwałych.....	13
12. Poczynione zobowiązania na rzecz dokonania zakupu rzeczowych aktywów trwałych.....	13
13. Zapasy	13
14. Należności z tytułu dostaw i usług	14
15. Zobowiązania z tytułu dostaw i usług	14
16. Rozliczenia z tytułu spraw sądowych	15
17. Niespłacone kredyty i pożyczki	15
18. Transakcje z podmiotami powiązаныmi.....	16
19. Informacje dotyczące dywidend.....	17
20. Zmiany stanów wartości szacunkowych	18
21. Zmiana stanów zobowiązań warunkowych.....	20
22. Emisja, wykup i spłata dłużnych papierów wartościowych	21
23. Sprawozdawczość dotycząca segmentów działalności	21
24. Inne ważne zdarzenia w okresie sprawozdawczym.	22
25. Zdarzenia po dniu bilansowym	23
26. Wskazanie skutków zmian w strukturze jednostki gospodarczej, w tym w wyniku połączenia jednostek gospodarczych, przejęcia lub sprzedaży jednostek grupy kapitałowej, inwestycji długoterminowych, podziału, restrukturyzacji i zaniechania działalności.	23
27. Informacje na temat wartości godziwej instrumentów finansowych	23
28. Informacje na temat udziałów winnych jednostkach, dotyczące jednostek stających się lub przestających być jednostkami inwestycyjnymi	23
29. Zatwierdzenie skróconego śródrocznego sprawozdania finansowego	23

ŚRÓDROCZNE SKONSOLIDOWANE SPRAWOZDANIE Z SYTUACJI FINANSOWEJ

	AKTYWA	31.03.2015	31.12.2014	31.03.2014
I	Aktywa trwałe (długoterminowe)	96 976	94 467	89 195
1	Rzeczowe aktywa trwałe	80 933	78 365	73 439
2	Wartości niematerialne	81	90	1 106
3	Wartość firmy	486	486	486
4	Inwestycje rozliczane metodą praw własności	83	259	294
5	Inwestycje w pozostałych jednostkach	113	113	113
6	Pożyczki	2 664	2 664	2 664
7	Zaliczki	10 886	10 391	9 534
8	Aktywa z tytułu odroczonego podatku dochodowego	1 730	2 099	1 559
II	Aktywa obrotowe (krótkoterminowe)	74 469	93 617	59 802
1	Zapasy	53 248	68 032	30 645
2	Aktywa biologiczne	417	126	
3	Należności z tytułu dostaw	13 574	13 553	13 518
4	Należności z tytułu bieżącego podatku dochodowego	19	0	
5	Należności pozostałe	845	5 639	1 870
6	Zaliczki	2 651	1 042	1 860
7	Pożyczki	240	241	587
8	Inwestycje przeznaczone do obrotu	2 550	2 550	
9	Środki pieniężne i ich ekwiwalenty	925	2 434	11 322
III	Aktywa trwałe przeznaczone do sprzedaży			
	Razem aktywa	171 445	188 084	148 997

	PASywa	31.03.2015	31.12.2014	31.03.2014
I	Kapitał własny	106 233	104 524	102 935
	<i>Kapitał własny przypadający akcjonariuszom Spółki</i>	<i>105 650</i>	<i>103 867</i>	<i>101 984</i>
1	Kapitał podstawowy	5 700	5 700	4 980
2	Kapitały zapasowe i rezerwowe	96 329	96 329	97 147
3	Kapitał z aktualizacji wyceny	(379)	(379)	
4	Niepodzielny wynik lat ubiegłych	2 206	(1 156)	(670)
5	Wynik roku bieżącego	1 794	3 373	527
	<i>Udziały niedające kontroli</i>	<i>583</i>	<i>657</i>	<i>951</i>
II	Zobowiązania długoterminowe	15 744	13 342	13 799
1	Kredyty i pożyczki	3 358	1 582	2 172
2	Zobowiązania z tytułu aktywów w leasingu	1 354	670	276
3	Rezerwa tytułu odroczonego podatku dochodowego	5 514	5 473	5 818
4	Zobowiązania z tytułu świadczeń emerytalnych i podobnych	2 558	2 558	2 165
5	Długoterminowe rozliczenia międzyokresowe przychodów	2 960	3 059	3 368
III	Zobowiązania krótkoterminowe	49 468	70 218	32 263
1	Zobowiązania z tytułu dostaw	8 158	13 553	4 331
2	Zobowiązania z tytułu bieżącego podatku dochodowego	80	536	42
3	Pozostałe zobowiązania krótkoterminowe	2 588	2 794	2 090
4	Kredyty i pożyczki	36 333	50 985	24 514
5	Zobowiązania z tytułu aktywów w leasingu	766	476	233
6	Zobowiązania z tytułu świadczeń emerytalnych i podobnych	263	263	196
7	Rezerwy na pozostałe zobowiązania i inne obciążenia	1 280	1 611	857
	Razem pasywa	171 445	188 084	148 997

**ŚRÓDROCZNE SKONSOLIDOWANE SPRAWOZDANIE Z ZYSKÓW LUB
STRAT I INNYCH CAŁKOWITYCH DOCHODÓW**

	PRZYCHODY I KOSZTY	<i>Za okres 01.01.2015- 31.03.2015</i>	<i>Za okres 01.01.2014- 31.03.2014</i>
	ZYSKI I STRATY		
I	Przychody ze sprzedaży		
1	Przychody ze sprzedaży produktów	28 918	24 663
2	Przychody ze sprzedaży usług	190	258
3	Przychody ze sprzedaży towarów i materiałów	1 340	603
	Razem przychody ze sprzedaży, w tym:	30 448	25 524
	- przychody z działalności kontynuowanej	30 448	25 524
	- przychody z działalności zaniechanej		
II	Koszt własny sprzedaży		
1	Koszty sprzedanych produktów	(21 424)	(19 363)
2	Koszty sprzedanych usług	(51)	(76)
3	Koszty sprzedanych towarów i materiałów	(1 151)	(399)
4	Wynik produkcji rolnej	445	
	Razem koszt własny sprzedaży, w tym:	(22 181)	(19 838)
	- koszt własny z działalności kontynuowanej	(22 181)	(19 838)
	- koszt własny z działalności zaniechanej		
III	Zysk brutto ze sprzedaży (I-II)	8 267	5 686
1	Koszty sprzedaży i marketingu	(1 525)	(1 046)
2	Koszty ogólnego zarządu	(4 210)	(4 108)
3	Pozostałe przychody operacyjne	380	282
4	Pozostałe koszty operacyjne	(105)	(78)
IV	Zysk (strata) operacyjny	2 807	736
1	Koszty finansowe	(417)	(394)
2	Przychody finansowe	100	356
3	Udział w zyskach (stratach) jednostek stowarzyszonych	(175)	(49)
V	Zysk (strata) przed opodatkowaniem, w tym:	2 315	649
	- zysk (strata) przed opodatkowaniem z działalności kontynuowanej	2 315	649
	- zysk (strata) przed opodatkowaniem z działalności zaniechanej		
	Podatek dochodowy	(602)	(251)
VI	Zysk (strata) netto:	1 713	398
VII	Inne całkowite dochody		
1	Skutki wyceny aktywów finansowych dostępnych do sprzedaży		
2	Rachunkowość zabezpieczeń		
VIII	Całkowite dochody ogółem, w tym:	1 713	398
	Zysk (strata) netto przypadająca akcjonariuszom spółki dominującej	1 794	527
	Zysk (strata) netto przypadająca udziałom nie sprawującym kontroli	(81)	(129)
VII	Zysk (strata) netto na 1 akcję, w tym:	0,02	0,006
	- zysk netto na 1 akcję z działalności kontynuowanej	0,02	0,006
	- zysk (strata) netto na 1 akcję z działalności zaniechanej		

ŚRÓDROCZNE SKONSOLIDOWANE SPRAWOZDANIE ZE ZMIAN W KAPITALE WŁASNYM

	Kapitał podstawowy	Kapitał zapasowy	Kapitał rezerwowy z aktualizacji wyceny	Pozostały kapitał rezerwowy	Nie podzielony wynik	Razem kapitał własny przypadający udziałowcom jednostki dominującej	Udziały nie dające kontroli	Razem kapitał własny
Stan na 1 stycznia 2014	4 980	43 911		43 859	192	92 942	1 080	94 022
Zmiany w I kwartale 2014						-		-
Inne korekty konsolidacyjne		(5)				(5)		(5)
Podział zysku (straty) za rok 2013		862			(862)	-		-
Wpływy z emisji akcji				8520		8 520		8 520
Zysk netto za okres					529	527	(129)	398
Stan na 31 marca 2014	4 980	44 768		52 379	(141)	101 984	951	102 935
Zmiany w roku 2014						-		-
Wpływy z emisji akcji	720	7 800				8 520		8 520
Koszty emisji akcji		(238)				(238)		(238)
Podział zysku (straty) za rok 2013		797			(797)			
Zysk (strata) netto za okres					3 373	3 373	(1)	3 372
Pozostałe całkowite dochody za rok obrotowy (netto)			(379)			(379)		(379)
Inne zmiany kapitału		200			(551)	(351)	(422)	(773)
Stan na 31 grudnia 2014	5 700	52 470	(379)	43 859	2 217	103 867	657	104 524
Stan na 1 stycznia 2015	5 700	52 470	(379)	43 859	2 217	103 867	657	104 524
Zmiany w I kwartale 2015								
Inne korekty konsolidacyjne					(11)	(11)	7	(4)
Zysk netto za okres					1 794	1 794	(81)	1 713
Stan na 31 marca 2015	5 700	52 470	(379)	43 859	4 000	105 650	583	106 233

ŚRÓDROCZNE SKONSOLIDOWANE SPRAWOZDANIE Z PRZEPIYWÓW PIENIĘŻNYCH

Metoda pośrednia	Za okres 01.01.2015- 31.03.2015	Za okres 01.01.2014- 31.03.2014
A. Przepływy środków pieniężnych z działalności operacyjnej - metoda pośrednia		
I. Zysk (strata) przed opodatkowaniem	2 315	649
II. Korekty razem	13 628	(391)
1. Amortyzacja	1 684	1 560
2. (Zyski) straty z tytułu różnic kursowych	(14)	58
3. Odsetki i udziały w zyskach (dywidendy)	499	141
4. (Zysk) strata z tytułu dz. Inwestycyjnej	(4)	(121)
5. Zmiana stanu rezerw	(422)	(160)
6. Zmiana stanu zapasów	15 645	9 854
7. Zmiana stanu aktywów biologicznych	(291)	
8. Zmiana stanu należności	3 912	(7 568)
9. Zmiana stanu zobowiązań krótkoterminowych, z wyjątkiem pożyczek i kredytów	(4 792)	(2 019)
10. Zmiana stanu zaliczek	(2 010)	(1 781)
11. Zapłacony podatek dochodowy	(495)	(333)
12. Zmiana stanu dotacji	(92)	-
13. Inne korekty	8	(22)
III. Przepływy pieniężne netto z działalności operacyjnej (I+/-II)	15 943	258
B. Przepływy środków pieniężnych z działalności inwestycyjnej		
I. Wpływy	4	253
1. Zbycie wartości niematerialnych oraz rzeczowych aktywów trwałych	4	253
2. Zbycie udziałów		
II. Wydatki	3 987	1 494
1. Nabycie wartości niematerialnych oraz rzeczowych aktywów trwałych	3 987	994
2. Udzielone pożyczki		500
III. Przepływy pieniężne netto z działalności inwestycyjnej (I-II)	(3 983)	(1 241)
C. Przepływy środków pieniężnych z działalności finansowej		
I. Wpływy	2 294	8 520
1. Kredyty i pożyczki	2 294	
2. Wpływy z emisji akcji		8 520
II. Wydatki	15 391	14 702
1. Spłaty kredytów i pożyczek	14 822	14 482
2. Odsetki od kredytów i pożyczek	324	141
3. Płatności z umów leasingu	245	79
III. Przepływy pieniężne netto z działalności finansowej (I-II), w tym:	(13 097)	(6 182)
D. Przepływy pieniężne netto, razem (A.III+/-B.III+/-C.III), w tym:	(1 137)	(7 165)
E. Środki pieniężne na początek okresu	(1 201)	14 056
F. Środki pieniężne na koniec okresu (F+/- D), w tym:	(2 338)	6 891
- o ograniczonej możliwości dysponowania		

WYBRANE DANE FINANSOWE W PRZELICZENIU NA EUR

NR	WYBRANE DANE FINANSOWE	W TYS. ZŁ		W TYS. EUR	
		2015	2014	2015	2014
	Rok				
I	Przychody ze sprzedaży ogółem za 1 kwartał	30 448	25 524	7 339	6 092
II	Zysk lub strata netto przypadająca akcjonariuszom Spółki za 1 kwartał	1 794	527	432	126
III	Przepływy pieniężne netto z działalności operacyjnej za 1 kwartał	15 943	258	3 843	62
IV	Przepływy pieniężne netto z działalności inwestycyjnej za 1 kwartał	(3 983)	(1 241)	(960)	(296)
V	Przepływy pieniężne netto z działalności finansowej za 1 kwartał	(13 097)	(6 182)	(3 157)	(1 476)
VI	Przepływy pieniężne netto za 1 kwartał, razem	(1 137)	(7 165)	(274)	(1 710)
VII	Aktywa razem na dzień 31.03.2015 i 31.12.2014	171 445	188 084	41 928	44 127
VIII	Kapitał własny przypadający akcjonariuszom spółki na dzień 31.03.2015 i 31.12.2014	105 650	103 867	25 838	24 369
IX	Zysk (strata) na jedną akcję zwykłą za 1 kwartał, razem	0,02	0,006	0,005	0,001
X	Wartość księgową na jedną akcję na dzień 31.03.2015 i 31.12.2014	1,11	1,13	0,27	0,26

Dane zaprezentowane w wierszach: VII, VIII i X, w kolumnach "2014" dotyczą stanu na dzień 31.12.2014 roku.

Do przeliczenia wybranych danych finansowych na euro zastosowano następujące kursy ogłoszone przez Narodowy Bank Polski:

- wybrane pozycje sprawozdania z sytuacji finansowej na dzień 31.03.2015 r. według średniego kursu obowiązującego na dzień bilansowy 1 EUR= 4,0890 zł,

wybrane pozycje sprawozdania z sytuacji finansowej na dzień 31.12.2014 r. według średniego kursu obowiązującego na dzień bilansowy 1 EUR= 4,2623zł,

- wybrane pozycje sprawozdania z całkowitych dochodów oraz sprawozdania z przepływów pieniężnych za okres od 01.01.2015-31.03.2015 r. według kursu stanowiącego średnia arytmetyczną średnich kursów ogłoszonych przez NBP obowiązujących na ostatni dzień każdego miesiąca roku 2015 - 1 EUR= 4 ,1489 zł,

- wybrane pozycje sprawozdania z całkowitych dochodów oraz sprawozdania z przepływów pieniężnych za okres od 01.01.2014-31.03.2014 r. według kursu stanowiącego średnia arytmetyczną średnich kursów ogłoszonych przez NBP obowiązujących na ostatni dzień każdego miesiąca roku 2014 - 1 EUR= 4 ,1894 zł,

ZYSK NA JEDNĄ AKCJĘ

	31.03.2015	31.03.2014
Zysk (strata) netto przypadający akcjonariuszom PEPEES	1 794	527
Średnioważona liczba akcji	95 000 000	83 000 000
Podstawowy zysk (strata) netto na akcję (wyrażony w złotych na jedną akcję)	0,02	0,006
Zysk (strata) netto przypadający na akcjonariuszy PEPEES, zastosowany przy ustalaniu rozwodnionego zysku na akcję	1 794	527
Ważona średnia liczba akcji zwykłych dla potrzeb rozwodnionego zysku na akcję	95 000 000	95 000 000
Rozwodniony zysk (strata) netto na akcję (wyrażony w złotych na jedną akcję)	0,02	0,006
Zysk netto zanualizowany przypadający akcjonariuszom PEPEES	4 640	898
Średnioważona liczba akcji	95 000 000	83 000 000
Zanualizowany zysk netto akcję (wyrażony w złotych na jedną akcję)	0,05	0,01

INFORMACJA DODATKOWA DO SKRÓCONEGO ŚRÓDROCZNEGO SKONSOLIDOWANEGO SPRAWOZDANIA FINANSOWEGO

1. Informacje ogólne dotyczące jednostki dominującej

Nazwa pełna	Przedsiębiorstwo Przemysłu Spożywczego „PEPEES” S.A.
Adres siedziby	18-402 Łomża, ul. Poznańska 121
Identyfikator	REGON: 450096365
Identyfikator NIP	718-10-05-512
Organ rejestrowy	Sąd Rejonowy w Białymstoku XII Wydział Gospodarczy Krajowego Rejestru Sądowego
Numer w rejestrze	000038455
Forma Prawna	Spółka Akcyjna
Forma organizacyjna	Przedsiębiorstwo jednozakładowe

Podstawowy przedmiot działalności według działów PKD – 1062Z wytwarzanie skrobi i wyrobów skrobiowych.

Branża - spożywcza.

Czas trwania – nieoznaczony

Skład osobowy zarządu na 31.03.2015

Wojciech Faszczewski – Prezes Zarządu

Krzysztof Homenda – Członek Zarządu, Dyrektor Finansowy

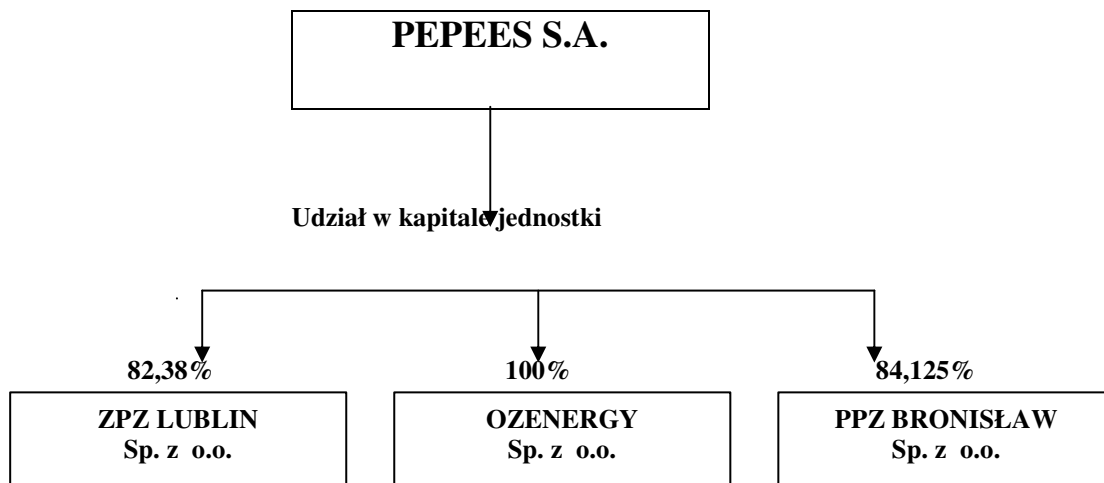
Skład osobowy Rady Nadzorczej na dzień 31.03.2015r.:

1. Krzysztof Jerzy Borkowski - Przewodniczący Rady Nadzorczej
2. Piotr Marian Taracha – Wiceprzewodniczący Rady Nadzorczej
3. Tomasz Łuczyński - Sekretarz Rady Nadzorczej
4. Robert Czapla – Członek Rady Nadzorczej
5. Krzysztof Stankowski – Członek Rady Nadzorczej
6. Dawid Sukacz – Członek Rady Nadzorczej

2. Informacje dotyczące okresów sprawozdawczych

Prezentowane śródroczne skonsolidowane sprawozdanie finansowe obejmuje okres od dnia 1 stycznia 2015 r. do dnia 31 marca 2015r., a porównywalne dane finansowe i noty objaśniające obejmują okres od 1 stycznia 2014r. do 31 marca 2014r. oraz dodatkowo na dzień 31 grudnia 2014r. w przypadku sprawozdania z sytuacji finansowej i sprawozdania ze zmian w kapitale własnym.

Niniejsze sprawozdanie zostało sporządzone przy założeniu kontynuowania działalności w dającej się przewidzieć przyszłości przez grupę kapitałową. Nie istnieją okoliczności wskazujące na zagrożenie działalności Grupy Kapitałowej PEPEES.

3. Struktura Grupy Kapitałowej na dzień 31 marca 2015 r.

Skład Grupy Kapitałowej w okresie sprawozdawczym nie uległ zmianie. Czas trwania wszystkich jednostek z Grupy Kapitałowej jest nieograniczony.

Ogólne informacje dotyczące podmiotów powiązanych

Nazwa	Miejsce prowadzenia działalności	Przedmiot działalności	Sąd Rejestrowy	Udział emitenta w kapitale	Udział w całkowitej liczbie głosów
ZPZ LUBLIN Sp. z o.o.	Lublin	Produkcja i sprzedaż syropu ziemniaczanego oraz suszu ziemniaczanego, przetwórstwo owoców i warzyw	Sąd Rejonowy w Lublinie XI Wydział Gospodarczy KRS	82,38%	82,38%
PPZ BRONISŁAW Sp. z o.o.	Bronisław	Wytwarzanie skrobi i produktów skrobiowych	Sąd Rejonowy w Bydgoszczy XIII Wydział Gospodarczy KRS	84,125	84,125
OZENERGY SP. Z O.O.	Łomża	Wytwarzanie energii elektrycznej	Sąd Rejonowy w Białymstoku XII Wydział Gospodarczy KRS	100%	100%
CHP ENERGIA Sp. z o.o. (spółka stowarzyszona)	Wojny Wawrzyńce	Produkcja energii elektrycznej i ciepłej z gazu pozyskiwanego w biogazowni	Sąd Rejonowy w Białymstoku XII Wydział Gospodarczy KRS	24,9	24,9

Podstawowe informacje finansowe dotyczące podmiotów powiązanych za I kwartał 2015

	ZPZ LUBLIN Sp. z o.o.	PPZ BRONISŁAW Sp. z o.o.	OZENERGY SP. Z O.O.	CHP ENERGIA Sp. z o.o. (spółka stowarzyszona)
Aktywa obrotowe na dzień 31.03.2015	6 472	14 662	9	3 508
Aktywa trwałe na dzień 31.03.2015	4 837	6 192	0	24 140
Zobowiązania krótkoterminowe na dzień 31.03.2015	5 039	13 962	5	5 241
Zobowiązania długoterminowe na dzień 31.03.2015	3 368	6 438	0	16 994
Przychody	3 231	5 832	0	89
Wynik finansowy na działalności kontynuowanej	6	(516)	(1)	(703)
Wynik finansowy netto na działalności zaniechanej	0	0	0	0
Pozostałe całkowite dochody	0	0		0
Łączne całkowite dochody	6	(516)	(1)	(703)

4. Oświadczenie o zgodności oraz podstawa sporządzenia skróconego śródrocznego skonsolidowanego sprawozdania finansowego

Skrócone śródroczne skonsolidowane sprawozdanie finansowe zostało sporządzone zgodnie z Międzynarodowym Standardem Rachunkowości 34 „Śródroczna sprawozdawczość finansowa”. W skróconym śródrocznym skonsolidowanym sprawozdaniu finansowym przestrzegano tych samych zasad i metod obliczeniowych, co w ostatnim rocznym skonsolidowanym sprawozdaniu finansowym.

Skrócone śródroczne skonsolidowane sprawozdanie finansowe nie zawiera wszystkich informacji wymaganych dla rocznych skonsolidowanych sprawozdań finansowych i należy je analizować łącznie ze skonsolidowanym sprawozdaniem finansowym za rok obrotowy zakończony 31 grudnia 2014r.

5. Zastosowanie standardów w 2015 r.

Zastosowanie nowych interpretacji i zmian standardów w 2015 r. nie miało wpływu na sytuację finansową Grupy.

6. Nowe standardy rachunkowości i interpretacje niezastosowane w niniejszym sprawozdaniu

Poniższe standardy nie zostały jeszcze zastosowane przez Grupę przy sporządzeniu niniejszego

skonsolidowanego sprawozdania.

- a) MSSF 9 *Instrumenty finansowe* mający zastosowanie do okresów rozpoczynających się 1 stycznia 2018 r. lub później. Standard ten wprowadza ulepszone i uproszczone podejście do klasyfikacji i wyceny aktywów i zobowiązań finansowych oraz wymogi dotyczące rachunkowości zabezpieczeń i rozpoznawania utraty wartości aktywów finansowych.
- b) MSSF 15 *Przychody z umów z klientami* – mający zastosowanie dla okresów rocznych rozpoczynających się 1 stycznia 2017 roku lub później. Standard ten określa jednolity model rozliczania przychodów z umów z klientami. Zastąpi wytyczne dotyczące ujmowania przychodów zawarte w MSR 18 *Przychody*, MSR 11 *Umowy o usługę budowlaną* i w związanych z nimi *Interpretacjach*.
- c) Zmiany do MSSF 10 oraz MSR 28, mające zastosowanie dla okresów rozpoczynających się 1 stycznia 2016 r. lub później. Zmiany dotyczą sprzedaży lub wniesienia aktywów pomiędzy inwestorem a jego jednostką stowarzyszoną lub wspólnym przedsięwzięciem i mają na celu usunięcie sprzeczności między wymogami MSR 28 a MSSF 10.
- d) Zmiany do MSSF 11 *Wspólne porozumienia* – mające zastosowanie dla okresów rocznych rozpoczynających się 1 stycznia 2016 roku lub później. Zmiany dotyczą sposobu rozliczania nabycia udziałów we wspólnych operacjach stanowiących przedsięwzięcie zgodnie z definicją zawartą w MSSF 3 *Połączenia przedsięwzięć*.
- e) Zmiany do MSR 16 i MSR 38, mające zastosowanie dla okresów rozpoczynających się 1 stycznia 2016 r. lub później. Zmiany zawierają wyjaśnienia na temat akceptowalnych metod amortyzacyjnych.
- f) Zmiany do MSR 16 i MSR 41 obowiązujące w odniesieniu do okresów rocznych rozpoczynających się 1 stycznia 2016 r. lub później. Zmiany wprowadzają definicję upraw roślinnych i wymagają rozliczania aktywów biologicznych, które ją spełniają, jako rzeczowych aktywów trwałych zgodnie z MSR 16. Plony uzyskane z upraw roślinnych będą nadal rozliczane zgodnie z MSR 41.
- g) Poprawki do MSSF (cykl 2012-2014) obowiązujące w odniesieniu do okresów rocznych rozpoczynających się 1 stycznia 2016 lub po tej dacie, obejmują szereg modyfikacji MSSF. Poprawki dotyczą MSSF 5, MSSF 7, MSR 19 i MSR 34.

Zarząd jest w trakcie oceny wpływu powyższych standardów i interpretacji na sprawozdawczość Grupy.

7. Zmiany stosowanych zasad rachunkowości, korygowanie błędów i prezentacji

Grupa nie zmieniała w okresie sprawozdawczym zasad rachunkowości oraz nie korygowała błędów lat poprzednich.

8. Objasnienia dotyczące sezonowości lub cykliczności działalności

Grupa działa w sektorze branżowym „przetwórstwo ziemniaków”. Skup i przerób ziemniaków odbywa się jesienią w ciągu 3 miesięcy, natomiast sprzedaż wytworzonych produktów trwa

cały rok.

9. Nietypowe pozycje mające znaczący wpływ na aktywa, pasywa, kapitał i wynik finansowy

W okresie sprawozdawczym nie wystąpiły nietypowe wydarzenia mające znaczący wpływ na pozycje bilansowe i wynik Grupy.

10. Wartości szacunkowe

W okresie sprawozdawczym Grupa nie przeprowadzała testów na utratę wartości aktywów trwałych, gdyż nie wystąpiły jakiegokolwiek przesłanki wskazujące na utratę ich wartości. Wysokość odpisów aktualizujących wartość zapasów nie została zmieniona, gdyż nie wystąpiły przesłanki wskazujące na utratę wartości. Odpisy aktualizujące należności zostały zaktualizowane w wysokości uwzględniającej stopień ryzyka w zakresie braku otrzymania płatności od odbiorców. Rezerwy na świadczenia emerytalne i nagrody jubileuszowe zostały zaktualizowane w oparciu o wyliczenia aktuarialne na 31.12.2014 r. Aktualizacji rezerw na niewykorzystane urlopy wypoczynkowe dokonano na podstawie wielkości przewidywanych wynagrodzeń pracowników wraz z narzutami obciążającymi pracodawcę za niewykorzystane na dzień 31.03.2015 urlopy. Grupa rozpoznaje składniki aktywów z tytułu podatków odroczonych przy założeniu, że w przyszłości zostanie osiągnięty zysk podatkowy pozwalający na ich wykorzystanie. Grupa dokonuje co roku weryfikacji przyjętych okresów ekonomicznej użyteczności dla środków trwałych i wartości niematerialnych. Ostatnia aktualizacja miała miejsce na dzień 31 grudnia 2014 roku.

11. Nabycie i sprzedaż rzeczowych aktywów trwałych

W okresie pierwszego kwartału 2015 r. Grupa nabyła rzeczowe aktywa trwałe za kwotę 3.955 tys. złotych. Poniesiono przede wszystkim nakłady na budowę nowej suszarni pneumatycznej do suszenia skrobi ziemniaczanej.

Grupa nie sprzedawała rzeczowych aktywów trwałych w okresie sprawozdawczym.

12. Poczynione zobowiązania na rzecz dokonania zakupu rzeczowych aktywów trwałych

Spółka Pepees zaciągnęła kredyt w kwocie 9.822.581 zł na finansowanie i refinansowanie 74% kosztów netto budowy suszarni skrobi, węzła rozładunku oraz stacji uzdatniania wody.

13. Zapasy

ZAPASY	Stan na 31.03.2015	Stan na 31.12.2014	Stan na 31.03.2014
a) materiały	2 780	3 028	2 832
b) półprodukty i produkty w toku	3 120	3 334	5

c) produkty gotowe	44 673	60 483	21 800
d) towary	2 710	1 222	6 043
Wartość zapasów brutto	53 283	68 067	30 680
Odpisy aktualizujące	(35)	(35)	(35)
Wartość zapasów netto	53 248	68 032	30 645

Wartość zapasów ujęta jako koszt w okresie sprawozdawczym wyniosła 21.863 tys. zł (I kwartał 2014 – 19.153 tys. zł).

Wartość bilansowa zapasów stanowiących zabezpieczenie spłaty kredytów bankowych wynosi 39.143 tys. złotych.

W okresie sprawozdawczym nie dokonano nowych odpisów aktualizujących zapasy.

Obciążenia na zapasach z tytułu zaciągniętych kredytów bankowych:

- zastaw rejestrowy na zapasach materiałów, produktach gotowych i towarach na rzecz Banku Zachodniego WBK S.A będący zabezpieczeniem kredytów, których zadłużenie na 31.03.2015r. wynosi 26.995 tys. zł.

14. Należności z tytułu dostaw i usług

NALEŻNOŚCI Z TYTUŁU DOSTAW I USŁUG (BRUTTO) - O POZOSTAŁYM OD DNIA BILANSOWEGO OKRESIE SPŁATY:	Stan na 31.03.2015	Stan na 31.12.2014	Stan na 31.03.2014
a) do 1 miesiąca	6 138	5 822	5 578
b) powyżej 1 miesiąca do 3 miesięcy	5 707	5 250	5 323
c) powyżej 3 miesięcy do 6 miesięcy	25	150	15
d) od 6 miesięcy do 1 roku	121	90	
e) powyżej 1 roku	-	-	
f) należności przeterminowane	2 510	3 191	3 753
Należności z tytułu dostaw i usług, razem (brutto)	14 501	14 503	14 669
- odpisy aktualizujące wartość należności z tytułu dostaw i usług	(927)	(950)	(1 151)
Należności z tytułu dostaw i usług, razem (netto)	13 574	13 553	13 518

Należności przeterminowane, od których nie dokonano odpisów aktualizujących, są to należności od dłużników z którymi Grupa współpracuje od kilku lat i z oceny ich sytuacji gospodarczej i finansowej nie wynika, że są to należności wątpliwe. Okres przeterminowania tych należności wynosi od kilku dni do trzech miesięcy. Nie występują należności przeterminowane powyżej 180 dni nie objęte odpisem aktualizującym.

15. Zobowiązania z tytułu dostaw i usług

ZOBOWIĄZANIA	Stan na 31.03.2015	Stan na 31.12.2014	Stan na 31.03.2014
- z tytułu dostaw i usług, o okresie wymagalności:	8 158	13 553	4 331
- do 12 miesięcy	8 158	13 553	4 331
- przeterminowane powyżej 180 dni	-	-	-

16. Rozliczenia z tytułu spraw sądowych

Na dzień bilansowy występują niżej wymienione nierozstrzygnięte sprawy sporne:

1. Sprawa z powództwa PPZ BRONISŁAW przeciwko Przedsiębiorstwu Przemysłowemu Sp. z o.o. w Rzadkwinie o uzgodnienie treści księgi wieczystej z rzeczywistym stanem prawnym.
2. Jedna sprawa pracownicza o przywrócenie do pracy.

17. Niespłacone kredyty i pożyczki

Na dzień bilansowy występują wymienione w poniższej tabeli kredyty bankowe, które są spłacane zgodnie z terminem zapadalności. Pożyczki występujące między spółkami Grupy Kapitałowej zostały wyłączone w skonsolidowanym sprawozdaniu.

Rodzaj kredytu	Bank udzielający kredytu	Wielkość kredytu ustalonego w umowie	Zadłużenie wg stanu na 31.03.2015r.	Termin spłaty
1	2	3	4	5
Kredyt w rachunku bieżącym	Bank Zachodni WBK S.A.	8.000	2.656	31.08.2015
Kredyt rewolwingowy	Bank Zachodni WBK S.A.	8.500	6.536	31.08.2015
Kredyt obrotowy na skup ziemniaków	Bank Zachodni WBK S.A.	21.500	13.437	31.08.2015
Kredyt inwestycyjny preferencyjny	Bank Spółdzielczy S.A./Bank Polskiej Spółdzielczości S.A.	3 465	1 485	30.06.2017
Kredyt inwestycyjny preferencyjny	Bank Polskiej Spółdzielczości S.A.	1 295	893	30.11.2018
Kredyt inwestycyjny	BNP Paribas Bank Polska S.A.	9.823	1.794	25.02.2022
Kredyt w rachunku bieżącym	Bank Zachodni WBK S.A.	1 000	608	31.08.2015
Kredyt rewolwingowy	Bank Zachodni WBK S.A.	1 500	1 179	31.08.2015
Kredyt obrotowy na skup ziemniaków	Bank Zachodni WBK S.A.	11 000	6 870	31.08.2015
Kredyt w rachunku bieżącym	Bank Zachodni WBK S.A.	1 000	0	31.08.2015
Kredyt rewolwingowy	Bank Zachodni WBK S.A.	3.000	2 250	31.08.2015
Kredyt obrotowy na skup ziemniaków	Bank Zachodni WBK S.A.	5.000	2 188	31.08.2015

18. Transakcje z podmiotami powiązаныmi**18.1 Transakcje emitenta ze spółkami zależnymi****a) Przychody ze sprzedaży produktów i towarów**

Rodzaje przychodów	Za okres od 01.01.15 do 31.03.15	Za okres od 01.01.14 do 31.03.14
Przychody ze sprzedaży wyrobów jednostkom zależnym	23	
Przychody ze sprzedaży towarów jednostkom zależnym		
Przychody ze sprzedaży środków trwałych		
Razem przychody od jednostek powiązanych	23	0

Cenę sprzedaży ustala się stosując metodę „koszt plus”, bądź na podstawie cenników obowiązujących z podmiotami niepowiązаныmi.

b) Zakupy towarów i usług

Rodzaje zakupów	Za okres od 01.01.15 do 31.03.15	Za okres od 01.01.14 do 31.03.14
Zakupy produktów od jednostek zależnych	1 230	1 333
Zakupy towarów i materiałów od jednostek zależnych	628	157
Zakupy usług od jednostek zależnych		
Zakupy środków trwałych od jednostek zależnych		
Razem zakupy od jednostek powiązanych	1 858	1 490

c) Inne transakcje

Wyszczególnienie	Za okres od 01.01.15 do 31.03.15	Za okres od 01.01.14 do 31.03.14
Odsetki od udzielonych pożyczek	157	160
Razem	157	160

d) Salda rozrachunków na dzień bilansowy powstałe w wyniku sprzedaży/zakupu towarów/usług

Rozrachunki z podmiotami zależnymi	Stan na 31.03.2015	Stan na 31.12.2014	Stan na 31.03.2014
Należności - ZPZ Lublin			
Należności (zaliczki) - PPZ BRONISŁAW	930		
Zobowiązania – ZPZ Lublin	267	270	56
Zobowiązania - PPZ BRONISŁAW		80	
Saldo rozrachunków z jednostkami powiązаныmi	(663)	(350)	(56)

e) Saldo rozrachunków z tytułu pożyczek

Pożyczki udzielone podmiotom zależnym	Stan na 31.03.2015	Stan na 31.12.2014	Stan na 31.03.2014
PPZ BRONISŁAW	5 800	5 800	5 800

ZPZ Lublin	3 000	3 000	3 000
Saldo rozrachunków z jednostkami powiązаныmi	8 800	8 800	8 800

18.2 Transakcje emitenta ze spółką stowarzyszoną

a) Saldo rozrachunków z tytułu pożyczek

Pożyczki udzielone przez PEPEES	Stan na 31.03.2015	Stan na 31.12.2014	Stan na 31.03.2014
CHP Energia Sp. z.o.o.	2 904	2 905	3 521
Saldo rozrachunków z jednostką stowarzyszoną	2 904	2 905	3 521

b) Odsetki od udzielonych pożyczek

Rodzaje	Stan na 31.03.2015	Stan na 31.12.2014	Stan na 31.03.2014
Odsetki od udzielonych pożyczek	79	341	87
Razem	79	341	87

18.3 Transakcje emitenta z akcjonariuszami

W okresie sprawozdawczym Grupa nie zawierała transakcji z akcjonariuszami posiadającymi co najmniej 20% głosów na walnym zgromadzeniu.

18.4 Transakcje emitenta z kluczowym personelem kierowniczym i nadzorującym

a) świadczenia dla kluczowego personelu kierowniczego (członków Zarządu) oraz członków Rady Nadzorczej (w tys. zł)

	za 1 kwartał 2015	za 1 kwartał 2014
Krótkoterminowe świadczenia pracownicze	417	352
Świadczenia po okresie zatrudnienia		
Pozostałe świadczenia długoterminowe		
Świadczenia z tytułu rozwiązania stosunku pracy		
Płatności w formie akcji		
Razem	417	352

b) transakcje z członkami kluczowego personelu oraz bliskimi członkami ich rodzin

W okresie sprawozdawczym Spółka nie zawierała transakcji z członkami kluczowego personelu i bliskimi członkami ich rodzin.

19. Informacje dotyczące dywidend

Spółki z Grupy Kapitałowej nie wypłacały w okresie sprawozdawczym i porównywalnym dywidend. Zarządy spółek nie deklarowały i nie proponowały dywidend z podziału zysków za rok 2015.

20. Zmiany stanów wartości szacunkowych**a. Odpisy aktualizujące wartość należności.**

ZMIANA STANU ODPISÓW AKTUALIZUJĄCYCH WARTOŚĆ NALEŻNOŚCI KRÓTKOTERMINOWYCH	1 kwartał 2015	2014 rok	1 kwartał 2014
Stan na początek okresu	963	1 307	1 307
a) zwiększenia (z tytułu)	13	106	7
- utworzenie na należności wątpliwe z tytułu dostaw	-	18	
- utworzenie na odsetki należne	13	79	7
- utworzenie na należności dochodzone na drodze sądowej	-	9	
b) zmniejszenia (z tytułu)	51	450	162
- rozwiązanie rezerw z tytułu zapłaty	48	117	14
- wykorzystanie z tytułu umorzenia i sprzedaży należności		328	148
- anulowania	3	5	
Stan odpisów krótkoterminowy wartość należności krótkoterminowych na koniec okresu	925	963	1 152

b. Odpisy aktualizujące wartość zapasów

ZMIANA STANU ODPISÓW AKTUALIZUJĄCYCH WARTOŚĆ ZAPASÓW	1 kwartał 2015	2014 rok	1 kwartał 2014
Stan na początek okresu	35	35	35
a) zwiększenia (z tytułu)			
- odpisanie do wartości netto możliwej do uzyskania			
- odpis aktualizujący materiały z tytułu utraty wartości			
b) zmniejszenia (z tytułu)			
- wykorzystania			
- odwrócenia odpisów			
Stan odpisów aktualizujących wartość zapasów na koniec okresu	35	35	35

c. Zobowiązania z tytułu świadczeń emerytalnych i podobnych

ZMIANA STANU ZOBOWIĄZAŃ Z TYTUŁU ŚWIADCZEŃ EMERYTALNYCH I PODOBNYCH (WG TYTUŁÓW)	1 kwartał 2015	2014 rok	1 kwartał 2014
a) stan na początek okresu	2 821	2 361	2 361
- odprawy emerytalne	325	287	287
- nagrody jubileuszowe	2 496	2 074	2 074
b) zwiększenia (z tytułu)		681	
- odprawy emerytalne		57	
- nagrody jubileuszowe		624	
c) wykorzystanie (z tytułu)		188	
- odprawy emerytalne		11	
- nagrody jubileuszowe		177	
d) rozwiązanie (z tytułu)		33	

- odprawy emerytalne		8	
- nagrody jubileuszowe		25	
d) stan na koniec okresu	2 821	2 821	2 361
- odprawy emerytalne	325	325	287
- nagrody jubileuszowe	2 496	2 496	2 074

d. Rezerwy krótkoterminowe

ZMIANA STANU REZERW KRÓTKOTERMINOWYCH (WG TYTUŁÓW)	1 kwartał 2015	2014 rok	1 kwartał 2014
a) stan na początek okresu	1 611	1 017	1 017
- dotacje do rzeczowych aktywów trwałych	313	313	313
- rezerwy na świadczenia wykonane przez kontrahentów	32	32	32
- dopłaty do kredytów	98	135	135
- rezerwy na premie dla dostawców	35	53	53
- odprawy pracownicze		147	147
- opłata za korzystanie ze środowiska	110	103	103
- rezerwy na wynagrodzenia za urlopy wypoczynkowe	268	234	234
- prawo do emisji gazów	685		
- premie dla Zarządu	70		
b) zwiększenia (z tytułu)	323	1 184	187
- rezerwa na wykorzystane prawa do emisji CO2		685	
- opłata za korzystanie ze środowiska	26	110	22
- rezerwy na wynagrodzenia za urlopy wypoczynkowe	297	257	165
- rezerwy na świadczenia wykonane przez kontrahentów		27	
- premia dla Zarządu		70	
- premie dla dostawców		35	
c) wykorzystanie (z tytułu)	654	590	347
- opłata za korzystanie ze środowiska	110	103	99
- rezerwy na wynagrodzenia za urlopy wypoczynkowe	231	223	109
- rezerwa na wykorzystane prawa do emisji CO2	172		
- rezerwa na świadczenia wykonane przez kontrahentów	27	27	22
- rezerwa na odszkodowania z tyt. zakazu konkurencji		147	47
- dotacje do rzeczowych aktywów trwałych			6
- dopłaty do kredytów	9	37	11
- rezerwy na premie dla dostawców	35	53	53
- premie dla Zarządu	70		
- pozostałe			
e) stan na koniec okresu	1 280	1 611	857
- dotacje do rzeczowych aktywów trwałych	313	313	340
- dopłaty do kredytów	89	98	162
- rezerwa na wykorzystane prawa do emisji CO2	513	685	
- rezerwy na premie dla dostawców		35	
- opłata za korzystanie ze środowiska	26	110	26
- rezerwy na wynagrodzenia za urlopy wypoczynkowe	334	268	290
- premie dla Zarządu		70	
- rezerwa na odprawy pracownicze			100
- rezerwy na świadczenia wykonane przez kontrahentów	5	32	10
- pozostałe			

e. Odroczone podatki dochodowe

REZERWY Z TYTUŁU ODROZONEGO PODATKU DOCHODOWEGO	Stan na 31.03.2015	Stan na 31.12.2014	Stan na 31.03.2014
Różnica pomiędzy wartością bilansową, a podatkową rzeczowych aktywów trwałych	5 460	5 415	5788
Niezrealizowane różnice kursowe			
Należne, lecz nieotrzymane odsetki	46	46	17
Pozostałe	8	12	13
Razem rezerwy z tytułu odroczonego podatku	5 514	5 473	5 818

AKTYWA Z TYTUŁU ODROZONEGO PODATKU DOCHODOWEGO	Stan na 31.03.2015	Stan na 31.12.2014	Stan na 31.03.2014
Różnica pomiędzy wartością bilansową, a podatkową rzeczowych aktywów trwałych	477	477	503
Niewypłacone wynagrodzenia	73	113	67
Niezapłacone zobowiązania	165	447	
Rezerwa na niewykorzystane urlopy wypoczynkowe	60	50	54
Świadczenia emerytalne i nagrody jubileuszowe	536	536	450
Niezrealizowane różnice kursowe	17	16	13
Odpisy aktualizujące należności	9	9	10
Odpisy aktualizujące zapasy	7	7	7
Zobowiązania z tytułu przedmiotu leasingu	73	79	83
Odszkodowania z tytułu zakazu konkurencji			19
Korekty konsolidacyjne –zyski zatrzymane	47	42	80
Rezerwa na świadczenia		11	
Rezerwa na premie dla Zarządu		13	
Umorzenie praw do emisji CO2	97	130	30
Strata podatkowa	169	169	243
Razem aktywa z tytułu odroczonego podatku	1 730	2 099	1 559

21. Zmiana stanów zobowiązań warunkowych

ZMIANA STANU ZOBOWIĄZAŃ WARUNKOWYCH (WG TYTUŁÓW)	1 kwartał 2015	1 kwartał 2014	1 kwartał 2013
a) stan na początek okresu, w tym:	7 200	1 420	1 420
- zobowiązania z tytułu umów o zakazie konkurencji	1 200	1 420	1 420
- poręczenie kredytu	6 000		
b) zwiększenie (z tytułu)		6000	
- poręczenie kredytu		6000	
c) wykorzystanie (z tytułu)		76	
- zobowiązania z tytułu umów o zakazie konkurencji		76	
d) rozwiązanie		144	

- zobowiązania z tytułu umów o zakazie konkurencji		144	
d) stan na koniec okresu, w tym:	7 200	7 200	1 420
- zobowiązania z tytułu umów o zakazie konkurencji	1 200	1 200	1 420
- poręczenie kredytu	6 000	6 000	-

22. Emisja, wykup i spłata dłużnych papierów wartościowych.

W okresie sprawozdawczym nie miała miejsce emisja, wykup czy spłata dłużnych papierów wartościowych.

23. Sprawozdawczość dotycząca segmentów działalności

Grupa działa w jednym głównym segmencie sprawozdawczym obejmującym przetwórstwo ziemniaków na skrobię, susze i hydrolizaty skrobiowe. Jeden segment identyfikuje się w codziennej ewidencji i raportach wewnętrznych.

23.1 Informacje dotyczące produktów i usług

W ramach segmentu „przetwórstwo ziemniaków” wytwarza się:

- skrobię ziemniaczaną, wykorzystywaną w gospodarstwach domowych oraz przez przemysł spożywczy, farmaceutyczny, papierniczy i włókienniczy,
- kilka asortymentów glukozy, wykorzystywanej przez przemysł spożywczy, cukierniczy i farmaceutyczny,
- maltodekstrynę, która jest istotnym składnikiem produktów sproszkowanych (lody, sosy, zupy, ekstrakty owocowe, posypki smakowe) oraz odżywek i preparatów witaminowo-mineralnych dla dzieci i sportowców.
- białko, które jest otrzymywane z soku komórkowego ziemniaka przez koagulację, oddzielenie i wysuszenie; stanowi cenny komponent mieszanek paszowych dla zwierząt i jest znakomitym zamiennikiem białka zwierzęcego.
- szeroki asortyment syropów skrobiowych, znajdujących zastosowanie w przemyśle cukierniczym i piekarniczym,
- grys ziemniaczany, płatki ziemniaczane, kostkę ziemniaczaną i pyzy; produkty wykorzystywane przez przemysł spożywczy.

Pozostałe rodzaje działalności dotyczą:

- produkcji energii cieplnej, która jest wytwarzana przede wszystkim na własne potrzeby a część odsprzedawana sąsiadującym zakładom,
- robót i usług.
- sprzedaży niektórych towarów i materiałów.

Poniższa tabela prezentuje przychody z tytułu każdej grupy produktów i usług uzyskane od klientów zewnętrznych.

Nazwa produktu lub usługi	Przychody ze sprzedaży	
	I kwartał 2015	I kwartał 2014
Skrobia	17 240	13 493
Białko	2 591	
Glukoza	1 724	2 909
Maltodekstryna	3 067	3 430

Syropy skrobiowe	1 305	1 444
Susze ziemniaczane (grysik, płatki, kostka)	2 135	2 594
Energia cieplna	856	793
Towary i materiały	1 340	603
Usługi	190	258
Razem	30 448	25 524

23.2 Przychody ze sprzedaży według struktury terytorialnej:

Segmenty geograficzne	I kwartał 2015	I kwartał 2014
Polska, w tym	22 209	22 273
Skrobia	11 628	10 479
Białko	448	
Glukoza	1 717	2 906
Maltodekstryna	2 837	3 261
Syropy skrobiowe	1 305	1 444
Susze ziemniaczane (grysik, płatki, kostka)	2 096	2 529
Energia cieplna	856	793
Towary i materiały	1 132	603
Usługi	190	258
Kraje UE - dostawy wewnątrzspółnotowe, w tym:	2 515	489
Skrobia	1 119	252
Białko	1 124	
Maltodekstryna	222	169
Glukoza		3
Susze ziemniaczane (grysik, płatki, kostka)	39	65
Towary	11	
Pozostałe kraje - eksport	5 724	2 762
Skrobia	4 493	2 762
Białko	1 019	
Glukoza	7	
Maltodekstryna	8	
Towary	197	
Razem	30 448	25 524

23.3 Informacje dotyczące głównych klientów

Grupa nie posiada klienta, od którego przychody ze sprzedaży przekroczyłyby 10 % łącznych przychodów. Natomiast w grupie poszczególnych produktów istnieją klienci, których udział stanowi ponad 10% w sprzedaży danego produktu. I tak:

- ponad 60% maltodekstryny sprzedano do czterech kontrahentów krajowych, z których każdy zakupił ok 15%
- około 15% glukozy – do jednego kontrahenta krajowego,
- około 30% białka – do jednego kontrahenta zagranicznego.

24. Inne ważne zdarzenia w okresie sprawozdawczym.

W I kwartale 2015 r. Spółka PEPEES zaciągnęła kredyt w kwocie 9.822.581 zł na finansowanie i refinansowanie 74% kosztów netto budowy suszarni skrobi, węzła rozładunku oraz stacji uzdatniania wody. Podstawowym zabezpieczeniem udzielonego kredytu jest hipoteka umowna łączna do kwoty 14.733.872,00 PLN, cesja praw z polisy ubezpieczeniowej oraz oświadczenie o poddaniu się egzekucji.

25. Zdarzenia po dniu bilansowym

- Firma Demexx Polska sp. z o.o. z siedzibą w Lublinie przekroczyła próg 5% ogólnej liczby głosów na WZ Pepees; posiada 6.173.573 sztuk akcji, stanowiące 6,5% wszystkich akcji PEPEES, z których przysługuje 6.173.573 głosów, co stanowi 6,5% ogólnej liczby głosów.
- Podpisano aneks do umowy kredytowej zawartej pomiędzy PEPEES, ZPZ Lublin i PPZ Bronisław oraz Bankiem Zachodnim WBK Spółka Akcyjna z siedzibą we Wrocławiu. Na mocy aneksu Bank zwiększył spółce PEPEES i PPZ Bronisław wysokość kredytów o kwotę 7 mln złotych do łącznej kwoty 66 mln złotych.

26. Wskazanie skutków zmian w strukturze jednostki gospodarczej, w tym w wyniku połączenia jednostek gospodarczych, przejęcia lub sprzedaży jednostek grupy kapitałowej, inwestycji długoterminowych, podziału, restrukturyzacji i zaniechania działalności.

W okresie sprawozdawczym nie było zmian w strukturze Grupy Kapitałowej.

27. Informacje na temat wartości godziwej instrumentów finansowych

Nabyte w ubiegłym roku akcje firmy „Warszawski Rolno-Spożywczy Rynek Hurtowy” zostały zakwalifikowane jako inwestycje przeznaczone do obrotu i wycenione w wartości godziwej metodą zdyskontowanych przepływów pieniężnych. Pomiar wartości godziwej został sklasyfikowany na poziomie trzecim w hierarchii wartości godziwej MSSF 13.



28. Informacje na temat udziałów winnych jednostkach, dotyczące jednostek stających się lub przestających być jednostkami inwestycyjnymi

Spółka Pepees nie była i nie jest jednostką inwestycyjną według paragrafu 27 MSSF 10.

29. Zatwierdzenie skróconego śródrocznego sprawozdania finansowego

Niniejsze skrócone skonsolidowane sprawozdanie finansowe zostało zatwierdzone przez Zarząd Jednostki Dominującej w dniu 14 maja 2015 r.

PODPISY CZŁONKÓW ZARZĄDU JEDNOSTKI DOMINUJĄCEJ

Data	Imię i Nazwisko	Stanowisko/Funkcja	Podpis
14.05.2015	Wojciech Faszczewski	Prezes Zarządu	
14.05.2015	Krzysztof Homenda	Członek Zarządu/ Dyrektor Finansowy	

PODPIS OSOBY, KTÓRA SPORZĄDZIŁA SPRAWOZDANIE

Data	Imię i Nazwisko	Stanowisko/Funkcja	Podpis
14.05.2015	Wiesława Załuska	Główna księgowa	