

**GRUPA KAPITAŁOWA AMICA WRONKI
SPÓŁKA AKCYJNA**

**ŚRÓDROCZNE SKRÓCONE SKONSOLIDOWANE SPRAWOZDANIE FINANSOWE
ZA OKRES 3 MIESIĘCY ZAKOŃCZONY DNIA 31 MARCA 2015 ROKU**

Stan prawny na dzień 15 maja 2015 roku

GRUPA KAPITAŁOWA AMICA WRONKI SPÓŁKA AKCYJNA
Śródroczne skrócone skonsolidowane sprawozdanie finansowe
za okres 3 miesięcy zakończony dnia 31 marca 2015 roku
(w tysiącach PLN)

Wybrane skonsolidowane dane finansowe Grupy Kapitałowej	3
Wybrane dane finansowe Emitenta	4
Śródroczne skrócone skonsolidowane sprawozdanie z całkowitych dochodów	5
Śródroczny skrócony skonsolidowany bilans	7
Śródroczny skrócony Rachunek przepływów pieniężnych	8
Śródroczne skrócone skonsolidowane zestawienie zmian w kapitale własnym.....	9
Dodatkowe noty objaśniające	11
1. Informacje ogólne	11
2. Skład Zarządu i Rady Nadzorczej jednostki dominującej.....	11
3. Podstawa sporządzenia śródrocznego skróconego skonsolidowanego sprawozdania finansowego ...	11
4. Istotne zasady (polityka) rachunkowości	12
5. Zmiany prezentacyjne	12
6. Sezonowość działalności	12
7. Informacje dotyczące segmentów działalności.....	13
8. Przychody i koszty	15
9. Podatek dochodowy	16
10. Dywidendy wypłacone i zaproponowane do wypłaty	17
11. Rzeczowe aktywa trwałe	18
12. Wartości niematerialne	21
13. Pozostałe aktywa	24
14. Zapasy	24
15. Należności z tytułu dostaw i usług oraz pozostałe należności	25
16. Środki pieniężne i ich ekwiwalenty.....	25
17. Świadczenia pracownicze	25
18. Oprocentowane kredyty bankowe i pożyczki	26
19. Rezerwy	26
20. Zobowiązania z tytułu dostaw i usług, pozostałe zobowiązania	26
21. Emisje, wykup i spłaty dłużnych papierów wartościowych	27
22. Instrumenty finansowe	28
23. Cele i zasady zarządzania ryzykiem finansowym.....	31
24. Zarządzanie kapitałem.....	31
25. Zobowiązania warunkowe i aktywa warunkowe	32
26. Sprawy sądowe.....	33
27. Zobowiązania inwestycyjne	37
28. Zużyty sprzęt elektryczny i elektroniczny.....	37
29. Transakcje z podmiotami powiązanymi	38
30. Zdarzenia następujące po dniu bilansowym.....	40
31. Pozostałe informacje	40
Informacja dodatkowa do śródrocznego skróconego skonsolidowanego sprawozdania finansowego	40
Śródroczne skrócone sprawozdanie z całkowitych dochodów Emitenta	43
Śródroczny skrócony rachunek przepływów pieniężnych Emitenta.....	46
Śródroczne skrócone zestawienie zmian w kapitale własnym Emitenta.....	47
Informacja dodatkowa do śródrocznego skróconego sprawozdania Emitenta.....	50
32. Zatwierdzenie do publikacji	51

GRUPA KAPITAŁOWA AMICA WRONKI SPÓŁKA AKCYJNA
 Śródroczne skrócone skonsolidowane sprawozdanie finansowe
 za okres 3 miesięcy zakończony dnia 31 marca 2015 roku
 (w tysiącach PLN)

WYBRANE SKONSOLIDOWANE DANE FINANSOWE GRUPY KAPITAŁOWEJ

	WYBRANE DANE FINANSOWE	w tys. zł		w tys. EUR	
		I kwartał 2015	I kwartał 2014	I kwartał 2015	I kwartał 2014
1	Przychody netto ze sprzedaży produktów, towarów i materiałów	475 345	427 584	115 177	102 062
2	Zysk (strata) z działalności operacyjnej	34 324	25 537	8 317	6 096
3	Zysk (strata) przed opodatkowaniem	27 115	15 801	6 570	3 772
4	Zysk (strata) netto przypadająca akcjonariuszom Spółki	21 839	13 091	5 292	3 125
5	Zysk(strata) netto przypadająca na udziałowców mniejszościowych	38	17	9	4
6	Przepływy pieniężne netto z działalności operacyjnej	21 389	-14 174	5 183	-3 383
7	Przepływy pieniężne netto z działalności inwestycyjnej	-11 428	-5 995	-2 769	-1 431
8	Przepływy pieniężne netto z działalności finansowej	4 497	15 332	1 090	3 660
9	Przepływy pieniężne netto, razem	14 458	-4 837	3 503	-1 155
10	Aktywa, razem	1 149 504	1 000 056	281 121	239 747
11	Zobowiązania długoterminowe	69 956	49 476	17 108	11 861
12	Zobowiązania krótkoterminowe	501 261	470 213	122 588	112 726
13	Kapitał własny przypadający udziałowcom Spółki	579 542	481 356	141 732	115 397
14	Kapitał własny przypadający na udziałowców mniejszościowych	-1 255	-989	-307	-237
15	Kapitał zakładowy	15 551	15 551	3 803	3 728
16	Liczba akcji (w szt.)	7 775 273	7 775 273	7 775 273	7 775 273
17	Akcje własne do zbycia (w szt.)	0	0	0	0
18	Akcje własne do umorzenia (w szt.)	0	0	0	0
19	Zysk (strata) na jedną akcję zwykłą	2,81	1,69	0,67	0,40
20	Wartość księgowa na jedną akcję (w zł/EUR)	74,54	61,91	18,23	14,84
21	Zadeklarowana dywidenda na jedną akcję (w zł/EUR)	3,00	3,50	0,73	0,84

Dane finansowe przeliczone zostały na walutę Euro według następujących kursów :

kurs do przeliczenia pozycji rachunku zysków i przepływów pieniężnych	31.03.2015	31.03.2014
	4,1271	4,1894
kurs do przeliczenia pozycji bilansu	4,0890	4,1713

Dodatkowe noty objaśniające do śródrocznego skróconego skonsolidowanego sprawozdania finansowego załączone na stronach od 11 do 50 stanowią jego integralną część

GRUPA KAPITAŁOWA AMICA WRONKI SPÓŁKA AKCYJNA
 Śródroczne skrócone skonsolidowane sprawozdanie finansowe
 za okres 3 miesięcy zakończony dnia 31 marca 2015 roku
 (w tysiącach PLN)

WYBRANE DANE FINANSOWE EMITENTA

	WYBRANE DANE FINANSOWE	w tys. zł		w tys. EUR	
		I kwartał 2015	I kwartał 2014	I kwartał 2015	I kwartał 2014
1	Przychody netto ze sprzedaży produktów, towarów i materiałów	354 626	330 415	85 926	78 869
2	Zysk (strata) z działalności operacyjnej	25 164	28 204	6 097	6 732
3	Zysk (strata) przed opodatkowaniem	20 534	17 734	4 975	4 233
4	Zysk (strata) netto przypadająca akcjonariuszom Spółki	16 520	14 315	4 003	3 417
5	Przepływy pieniężne netto z działalności operacyjnej	11 339	-8 042	2 747	-1 920
6	Przepływy pieniężne netto z działalności inwestycyjnej	-4 454	-2 769	-1 079	-661
7	Przepływy pieniężne netto z działalności finansowej	6 374	10 926	1 544	2 608
8	Przepływy pieniężne netto, razem	13 259	115	3 213	27
9	Aktywa, razem	943 990	867 058	230 861	207 863
10	Zobowiązania długoterminowe	63 156	44 786	15 445	10 737
11	Zobowiązania krótkoterminowe	370 233	368 487	90 544	88 339
12	Kapitał własny przypadający udziałowcom Spółki	510 601	453 785	124 872	108 787
13	Kapitał zakładowy	15 551	15 551	3 803	3 728
14	Liczba akcji (w szt.)	7 775 273	7 775 273	7 775 273	7 775 273
15	Akcje własne do zbycia (w szt.)	0	0	0	0
16	Akcje własne do umorzenia (w szt.)	0		0	0
17	Zysk (strata) na jedną akcję zwykłą	2,12	1,84	0,51	0,44
18	Wartość księgowa na jedną akcję (w zł/EUR)	65,67	58,36	16,06	13,99
19	Zadeklarowana dywidenda na jedną akcję (w zł/EUR)	3,00	3,50	0,73	0,84

<i>Dane finansowe przeliczone zostały na walutę Euro według następujących kursów :</i>	31.03.2015	31.03.2014
kurs do przeliczenia pozycji rachunku zysków i przepływów pieniężnych	4,1271	4,1894
kurs do przeliczenia pozycji bilansu	4,0890	4,1713

Dodatkowe noty objaśniające do śródrocznego skróconego skonsolidowanego sprawozdania finansowego załączone na stronach od 11 do 50 stanowią jego integralną część

ŚRÓDROCZNE SKRÓCONE SKONSOLIDOWANE SPRAWOZDANIE Z CAŁKOWITYCH DOCHODÓW

za okres 3 miesięcy zakończony dnia 31 marca 2015 roku

	<i>Nota</i>	<i>I kwartał 2015 (niebadane)</i>	<i>I kwartał 2014 (niebadane)</i>	<i>Rok 2014</i>
Działalność kontynuowana				
Przychody ze sprzedaży towarów i produktów		467 411	419 818	1 998 519
Przychody ze sprzedaży usług		7 934	7 766	29 776
Przychody ze sprzedaży		475 345	427 584	2 028 295
Koszt własny sprzedaży		314 550	295 753	1 391 120
Zysk/(strata) brutto ze sprzedaży		160 795	131 831	637 175
Pozostałe przychody operacyjne	8.1	4 247	1 349	13 460
Koszty sprzedaży		49 022	43 587	193 502
Koszty ogólnego zarządu		74 608	62 167	307 360
Pozostałe koszty operacyjne	8.2	7 088	1 889	19 122
Zysk/(strata) brutto z działalności operacyjnej		34 324	25 537	130 651
Przychody finansowe		10 654	4 434	40 748
Koszty finansowe		17 863	14 170	70 381
Zysk/(strata) brutto		27 115	15 801	101 018
Podatek dochodowy	9	5 238	2 693	23 221
Zysk/(strata) netto z działalności kontynuowanej		21 877	13 108	77 797
Działalność zaniechana				
Zysk/(strata) za okres z działalności zaniechanej		-	-	-
Zysk/(strata) netto za okres		21 877	13 108	77 797
Inne całkowite dochody				
		22 473	-17 109	349
Pozycje podlegające przeklasyfikowaniu do zysku/ (straty) w kolejnych okresach sprawozdawczych:				
Różnice kursowe z przeliczenia jednostek zagranicznych		3 718	-196	-14 001
Aktywa finansowe dostępne do sprzedaży				
Zabezpieczenia przepływów pieniężnych		27 802	-20 450	21 053
Udział w innych całkowitych dochodach jednostek stowarzyszonych				
Podatek dochodowy dotyczący innych całkowitych dochodów		-9 047	3 537	-6 703
Inne całkowite dochody netto podlegające przeklasyfikowaniu do zysku/ (straty) w kolejnych okresach sprawozdawczych		12	12	-1 256
Pozycje nie podlegające przeklasyfikowaniu do zysku/ (straty) w kolejnych okresach sprawozdawczych:				
Zyski/ (straty) aktuarialne dotyczące programów określonych świadczeń		-	-	-1 308
Przeszacowanie gruntów i budynków		12	12	52
Podatek dochodowy dotyczący innych całkowitych dochodów				

Dodatkowe noty objaśniające do śródrocznego skróconego skonsolidowanego sprawozdania finansowego załączone na stronach od 11 do 50 stanowią jego integralną część

GRUPA KAPITAŁOWA AMICA WRONKI SPÓŁKA AKCYJNA
 Śródroczne skrócone skonsolidowane sprawozdanie finansowe
 za okres 3 miesięcy zakończony dnia 31 marca 2015 roku
 (w tysiącach PLN)

Inne całkowite dochody netto nie podlegające przeklasyfikowaniu do zysku/ (straty) w kolejnych okresach sprawozdawczych	-	-	-
Inne całkowite dochody netto	22 485	-17 097	-907
CAŁKOWITY DOCHÓD ZA ROK	44 362	-3 989	76 890
Zysk/(strata) przypadający/a:			
Akcjonariuszom jednostki dominującej	21 839	13 091	78 084
Akcjonariuszom niekontrolującym	38	17	-287
	<u>21 877</u>	<u>13 108</u>	<u>77 797</u>
Całkowity dochód przypadający:			
Akcjonariuszom jednostki dominującej	44 324	-4 006	77 177
Akcjonariuszom niekontrolującym	38	17	-287
	<u>44 362</u>	<u>-3 989</u>	<u>76 890</u>
Zysk/(strata) na jedną akcję:			
– podstawowy z zysku za okres przypadającego akcjonariuszom jednostki dominującej	2,81	1,69	10,04
– podstawowy z zysku z działalności kontynuowanej za okres przypadającego akcjonariuszom jednostki dominującej	2,81	1,69	10,04
– rozwodniony z zysku za okres przypadającego akcjonariuszom jednostki dominującej	2,81	1,69	10,04
– rozwodniony z zysku z działalności kontynuowanej za okres przypadającego akcjonariuszom jednostki dominującej	2,81	1,69	10,04

ŚRÓDROCZNY SKRÓCONY SKONSOLIDOWANY BILANS

na dzień 31 marca 2015 roku

	Nota	31 marca 2015 roku (niebadane)	31 marca 2014 roku (niebadane)	31 grudnia 2014 roku
AKTYWA				
Aktywa trwale				
Rzeczowe aktywa trwale	11	239 240	196 684	232 316
Nieruchomości inwestycyjne		56 522	72 810	57 044
Wartości niematerialne	12	47 910	46 113	48 868
Pochodne instrumenty finansowe		11 269	1 211	3 757
Pozostałe aktywa finansowe (długoterminowe)	13.1	15 831	5 341	16 341
Aktywa z tytułu podatku odroczonego		41 692	74 055	51 161
		412 464	396 214	409 487
Aktywa obrotowe				
Zapasy	14	259 830	247 710	230 826
Należności z tytułu dostaw i usług oraz pozostałe należności	15	318 155	297 689	320 788
Należności z tytułu podatku dochodowego		1 404	-	2 547
Pochodne instrumenty finansowe	22	59 250	6 238	43 507
Pozostałe aktywa finansowe	13.1	5 099	4 862	2 767
Pozostałe aktywa niefinansowe	13.2	23 513	26 439	28 257
Środki pieniężne i ich ekwiwalenty	16	69 789	20 904	55 684
		737 040	603 842	684 376
SUMA AKTYWÓW		1 149 504	1 000 056	1 093 863
PASYWA				
Kapitał własny (przypadający akcjonariuszom jednostki dominującej)				
Kapitał podstawowy		15 551	15 551	15 551
Kapitał zapasowy		415 054	345 829	413 392
Różnice kursowe z przeliczenia jednostki zagranicznej		-497	9 590	-4 215
Pozostałe kapitały rezerwowe		40 793	-7 917	22 038
Zyski zatrzymane/ Niepokryte straty		108 641	118 303	88 452
Kapitały akcjonariuszy niekontrolujących		-1 255	-989	-1 293
Kapitał własny ogółem		578 287	480 367	533 925
Zobowiązania długoterminowe				
Oprocentowane kredyty i pożyczki	18	45 999	33 708	44 217
Rezerwy	19	3 606	3 479	3 606
Zobowiązania z tytułu świadczeń pracowniczych netto		7 385	5 369	7 645
Pozostałe zobowiązania		10 247	4 064	7 918
Rozliczenia międzyokresowe		2 719	2 856	2 751
		69 956	49 476	66 137
Zobowiązania krótkoterminowe				
Zobowiązania z tytułu dostaw i usług oraz pozostałe zobowiązania	20	314 381	284 055	365 987
Bieżąca część oprocentowanych kredytów i pożyczek		55 887	66 373	49 404
Pochodne instrumenty finansowe	22	16 409	23 748	6 785
Zobowiązania z tytułu podatku dochodowego		-	3 389	-
Rozliczenia międzyokresowe		759	1 844	549
Rezerwy	19	113 825	90 804	71 076
		501 261	470 213	493 801
Zobowiązania razem		571 217	519 689	559 938
SUMA PASYWÓW		1 149 504	1 000 056	1 093 863

Dodatkowe noty objaśniające do śródrocznego skróconego skonsolidowanego sprawozdania finansowego załączone na stronach od 11 do 50 stanowią jego integralną część

ŚRÓDROCZNY SKRÓCONY RACHUNEK PRZEPIŹYWÓW PIENIĘŻNYCH

za okres 3 miesięcy zakończony dnia
 31 marca 2015 roku

	31 marca 2015 roku (niebadane)	31 marca 2014 roku (niebadane)	31 grudnia 2014 roku
Przepływy środków pieniężnych z działalności operacyjnej			
Zysk/(strata) brutto	27 115	15 801	101 018
Korekty o pozycje:			
Amortyzacja	-5 726	-29 975	-14 204
(Zyski) straty z tytułu różnic kursowych	8 873	8 446	35 345
Odsetki i udziały w zyskach (dywidendy)	-6 171	-1 329	-3 640
(Zysk)/strata na działalności inwestycyjnej	2 787	2 937	11 552
Zmiana stanu rezerw	83	79	2 140
(Zwiększenie)/zmniejszenie stanu zapasów	42 489	43 686	26 361
(Zwiększenie)/zmniejszenie stanu należności	-29 004	-47 089	-35 112
(Zwiększenie)/zmniejszenie stanu zobowiązań	19 548	-19 304	-77 277
Zmiana stanu rozliczeń międzyokresowych	-50 311	-740	77 117
Wylączenie wyniku na instrumentach pochodnych (wszystkich)	-5 739	-6 285	-3 417
Włączenie wyniku na instrumentach zabezpieczających	2 123	-2 428	-38 355
Pozostałe	11 742	2 874	9 514
Podatek dochodowy zapłacony	2 457	-1 555	2 967
	-4 603	-9 267	-21 399
Środki pieniężne netto z działalności operacyjnej	21 389	-14 174	86 814
Przepływy środków pieniężnych z działalności inwestycyjnej			
Sprzedaż rzeczowych aktywów trwałych i wartości niematerialnych	57	35	1 115
Nabycie rzeczowych aktywów trwałych i wartości niematerialnych	-20 655	-9 307	-46 109
Sprzedaż nieruchomości inwestycyjnych	-	-	1 700
Nabycie inwestycji w jednostkach zależnych, stowarzyszonych i wspólnych przedsięwzięciach	-	-	-2 350
Odsetki otrzymane	54	27	429
Udzielenie pożyczek	-1 700	-400	14 395
Splata pożyczek	2 033	334	-25 210
Pozostałe	8 783	3 316	25 660
Środki pieniężne netto z działalności inwestycyjnej	-11 428	-5 995	-30 370
Przepływy środków pieniężnych z działalności finansowej			
Sprzedaż akcji własnych	-	15 158	15 158
Splata zobowiązań z tytułu leasingu finansowego	-1 810	-1 602	-6 945
Wpływy z tytułu zaciągnięcia pożyczek/ kredytów	11 458	28 970	35 408
Splata pożyczek/ kredytów	-2 493	-24 705	-30 435
Emisja dłużnych papierów wartościowych	10 000	10 000	57 834
Wykup dłużnych papierów wartościowych	-10 000	-10 000	-57 834
Dywidendy wypłacone	-	-	-27 321
Odsetki zapłacone	-2 658	-2 489	-12 574
Środki pieniężne netto z działalności finansowej	4 497	15 332	-26 709
Zwiększenie/(zmniejszenie) netto stanu środków pieniężnych i ich ekwiwalentów	14 458	-4 837	29 735
Bilansowa zmiana stanu środków pieniężnych, w tym:	14 105	-4 786	29 999
Różnice kursowe netto	353	-51	-264
Środki pieniężne na początek okresu	55 717	25 982	25 982
Środki pieniężne na koniec okresu	70 169	21 143	55 717

ŚRÓDROCZNE SKRÓCONE SKONSOLIDOWANE ZESTAWIENIE ZMIAN W KAPITALE WŁASNYM za okres 3 miesięcy zakończony dnia 31 marca 2015 roku

	Przypadający akcjonariuszom jednostki dominującej							Udziały niekontrolujące	Kapitał własny ogółem	
	Kapitał podstawowy	Kapitał zapasowy	Akcje własne	Różnice kursowe z przeliczenia jednostki zagranicznej	Kapitał z aktualizacji zabezpieczeń	Pozostałe kapitały rezerwowe	Zyski zatrzymane/ niepokryte straty			Razem
Na dzień 1 stycznia 2015 roku	15 551	413 392	0	-4 215	14 204	7 834	88 452	535 218	-1 293	533 925
Zmiany polityki (zasad) rachunkowości/ korekta błędu										
Na dzień 1 stycznia 2015 roku przekształcone	15 551	413 392	0	-4 215	14 204	7 834	88 452	535 218	-1 293	533 925
Zysk/(strata) netto za rok	-	-	-	-	-	-	21 839	21 839	38	21 877
Inne całkowite dochody netto za okres	-	12	-	3 718	18 755	-	-	22 485	-	22 485
<i>Całkowity dochód za rok</i>	-	12	-	3 718	18 755	-	21 839	44 324	38	44 362
Skup akcji własnych w celu umorzenia	-	-	-	-	-	-	-	0	-	0
Przekazanie wyniku finansowego na kapitał	-	1 650	-	-	-	-	-1 650	0	-	0
Rozliczenie połączenia Spółek	-	-	-	-	-	-	-	-	-	-
Wypłata dywidendy	-	-	-	-	-	-	-	-	-	-
Na dzień 31 marca 2015 roku	15 551	415 054	0	-497	32 959	7 834	108 641	579 542	-1 255	578 287
Na dzień 1 stycznia 2014 roku	15 551	335 733	-4 726	9 786	-146	9 142	106 877	472 217	-1 006	471 211
Zysk/(strata) netto za okres	-	-	-	-	-	-	13 091	13 091	17	13 108
Inne całkowite dochody netto za okres	-	12	-	-196	-16 913	-	-	-17 097	-	-17 097
<i>Całkowity dochód za rok</i>	-	12	-	-196	-16 913	-	13 091	-4 006	17	-3 989
Sprzedaż akcji własnych	-	8 419	4 726	-	-	-	-	13 145	-	13 145
Przekazanie wyniku finansowego na kapitał	-	1 665	-	-	-	-	-1 665	0	-	0
Rozliczenie połączenia Spółek	-	-	-	-	-	-	-	-	-	-
Wypłata dywidendy	-	-	-	-	-	-	-	-	-	-
Na dzień 31 marca 2014 roku	15 551	345 829	0	9 590	-17 059	9 142	118 303	481 356	-989	480 367

GRUPA KAPITAŁOWA AMICA WRONKI SPÓŁKA AKCYJNA
 Śródroczne skonsolidowane sprawozdanie finansowe za okres 3 miesięcy zakończony dnia 31 marca 2015 roku
 (w tysiącach PLN)

Na dzień 1 stycznia 2014 roku	15 551	335 733	-4 726	9 786	-146	9 142	106 877	472 217	-1 006	471 211
Zysk/(strata) netto za rok	-	-	-	-	-	-	77 976	77 976	-179	77 797
Inne całkowite dochody netto za okres	-	52	-	-14 001	14 350	-1 308	-	-907	-	-907
Całkowity dochód za rok	-	52	-	-14 001	14 350	-1 308	77 976	77 069	-179	76 890
Sprzedaż akcji własnych	-	8 419	4 726	-	-	-	-	13 145	-	13 145
Przekazanie wyniku finansowego na kapitał zapasowy	-	69 188	-	-	-	-	-69 188	0	-	0
Rozliczenie połączenia Spółek	-	-	-	-	-	-	-	-	-	-
Wypłata dywidendy	-	-	-	-	-	-	-27 213	-27 213	-108	-27 321
Na dzień 31 grudnia 2014 roku	15 551	413 392	0	-4 215	14 204	7 834	88 452	535 218	-1 293	533 925

DODATKOWE NOTY OBJAŚNIAJĄCE

1. Informacje ogólne

Grupa Kapitałowa Amica Wronki Spółka Akcyjna („Grupa”) składa się ze spółki Amica Wronki Spółka Akcyjna („jednostka dominująca”, „Spółka”) i jej spółek zależnych (patrz Nota 29). Śródroczne Skrócone Skonsolidowane Sprawozdanie Finansowe Grupy obejmuje okres 3 miesięcy 2015 roku zakończony dnia 31 marca 2015 roku oraz zawiera dane porównawcze za okres 3 miesięcy, zakończony 31 marca 2014 roku.

Jednostka dominująca jest wpisana do rejestru przedsiębiorców Krajowego Rejestru Sądowego prowadzonego przez Sąd Rejonowy Poznań Nowe Miasto i Wilda w Poznaniu, IX Wydział Gospodarczy Krajowego Rejestru Sądowego, pod numerem KRS 000017514.

Jednostce dominującej nadano numer statystyczny REGON 570107305.

Czas trwania jednostki dominującej oraz jednostek wchodzących w skład Grupy Kapitałowej jest nieoznaczony.

Podstawowym przedmiotem działania Grupy jest:

- Produkcja i sprzedaż elektrycznego i gazowego sprzętu gospodarstwa domowego;
- Handel sprzętem gospodarstwa domowego;
- Sprzedaż usług serwisowych, cieplnych, hotelowych, gastronomicznych;
- Najem i dzierżawa.

Podmiotem bezpośrednio dominującym Grupy jest Amica Wronki S.A. Podmiotem dominującym najwyższego poziomu (pośrednim) Grupy jest osoba fizyczna nie sporządzająca sprawozdań finansowych podawanych do publicznej wiadomości.

Śródroczny wynik finansowy może nie odzwierciedlać w pełni możliwego do zrealizowania wyniku finansowego za rok obrotowy.

2. Skład Zarządu i Rady Nadzorczej jednostki dominującej

W skład Zarządu jednostki dominującej na dzień 31 marca 2015 roku wchodził:

- Jacek Rutkowski – Prezes Zarządu
- Marcin Bilik – Pierwszy Wiceprezes Zarządu
- Wojciech Kocikowski – Wiceprezes Zarządu
- Tomasz Dudek – Wiceprezes Zarządu
- Andrzej Sas – Wiceprezes Zarządu
- Piotr Skubel – Wiceprezes Zarządu

W skład Rady Nadzorczej jednostki dominującej na dzień 31 marca 2015 roku wchodził:

- Tomasz Rynarzewski - Przewodniczący Rady Nadzorczej
- Bogdan Gleinert - Członek Rady Nadzorczej
- Wojciech Kochanek - Członek Rady Nadzorczej
- Bogna Sikorska - Niezależny Członek Rady Nadzorczej
- Grzegorz Golec - Niezależny Członek Rady Nadzorczej (Wiceprzewodniczący Rady)

Po dniu bilansowym nie miały miejsca żadne zmiany w składzie Zarządu oraz Rady Nadzorczej.

3. Podstawa sporządzenia śródrocznego skróconego skonsolidowanego sprawozdania finansowego

Niniejsze śródroczne skrócone skonsolidowane sprawozdanie finansowe zostało sporządzone zgodnie z Międzynarodowym Standardem Rachunkowości nr 34 – Śródroczna Sprawozdawczość Finansowa

zatwierdzonym przez UE. Niniejsze śródroczne skrócone skonsolidowane sprawozdanie finansowe jest przedstawione w złotych („PLN”), a wszystkie wartości, o ile nie wskazano inaczej, podane są w tysiącach PLN.

Niniejsze śródroczne skrócone skonsolidowane sprawozdanie finansowe zostało sporządzone przy założeniu kontynuowania działalności gospodarczej przez spółki Grupy w dającej się przewidzieć przyszłości. Na dzień zatwierdzenia niniejszego Śródrocznego skróconego sprawozdania finansowego nie stwierdza się istnienia okoliczności wskazujących na zagrożenie kontynuowania działalności przez spółki Grupy.

Śródroczne skrócone skonsolidowane sprawozdanie finansowe nie obejmuje wszystkich informacji oraz ujawnień wymaganych w rocznym skonsolidowanym sprawozdaniu finansowym i należy je czytać łącznie ze skonsolidowanym sprawozdaniem finansowym Grupy za rok zakończony 31 grudnia 2014 roku.

4. Istotne zasady (polityka) rachunkowości

Zasady (polityki) rachunkowości zastosowane do sporządzenia śródrocznego skróconego skonsolidowanego sprawozdania finansowego są spójne z tymi, które zastosowano przy sporządzaniu rocznego skonsolidowanego sprawozdania finansowego Grupy za rok zakończony 31 grudnia 2014 roku.

Grupa nie zdecydowała się na wcześniejsze zastosowanie żadnego innego standardu, interpretacji lub zmiany, która została opublikowana, lecz nie weszła dotychczas w życie.

5. Zmiany prezentacyjne

- Zmiany prezentacyjne dotyczące przeniesienia części środków trwałych do Inwestycji w nieruchomości.

	Przed przekształceniem	Korekta	Po przekształceniu
Rzeczowe aktywa trwałe	251 446	-54 762	196 684
Nieruchomości inwestycyjne	18 048	54 762	72 810

W 2014 roku nastąpiła zmiana prezentacji bonusów otrzymanych od dostawców. Na potrzeby zachowania porównywalności danych Grupa prezentuje poniżej zmiany jakie były tego konsekwencją.

- Korekta prezentacyjna dotycząca zmiany prezentacji bonusów od dostawców

	Przed przekształceniem	Korekta	Po przekształceniu
Koszt własny sprzedaży	296 761	-1 008	295 753
Pozostałe przychody operacyjne	2 357	-1 008	1 349

6. Sezonowość działalności

Działalność Grupy nie ma charakteru sezonowego, zatem przedstawiane wyniki Grupy nie odnotowują istotnych wahań w trakcie roku.

7. Informacje dotyczące segmentów działalności

Grupa Kapitałowa Amica Wronki S.A. jest producentem i dystrybutorem sprzętu gospodarstwa domowego a jej działalność produkcyjna jest zlokalizowana we Wronkach.

Dla celów zarządczych Grupa została podzielona na części w oparciu o wytwarzane produkty i świadczone usługi. Istnieją zatem następujące segmenty operacyjne:

- Segment Sprzęt grzejny wolnostojący obejmuje kuchnie wolnostojące produkowane przez Amica Wronki S.A.
- Segment Sprzęt grzejny do zabudowy obejmuje kuchnie oraz piekarniki do zabudowy produkowane przez Spółkę dominującą.
- Segment Towary obejmuje sprzęty sprowadzane w celach dalszej odsprzedaży, należą do nich m.in.: lodówki, pralki, mikrofalówki, zmywarki, małe AGD.

Żaden z segmentów operacyjnych Grupy nie został połączony z innym segmentem w celu stworzenia segmentów sprawozdawczych.

Zarząd monitoruje oddzielnie wyniki operacyjne segmentów w celu podejmowania decyzji dotyczących alokacji zasobów, oceny skutków tej alokacji oraz wyników działalności. Podstawą oceny wyników działalności jest zysk lub strata na działalności operacyjnej, które w pewnym zakresie, jak wyjaśniono w tabeli na kolejnej stronie, są mierzone inaczej niż zysk lub strata na działalności operacyjnej w sprawozdaniu finansowym. Finansowanie Spółki (łącznie z kosztami i przychodami finansowymi), część kosztów działalności operacyjnej oraz podatek dochodowy są monitorowane na poziomie Grupy i nie ma miejsca ich alokacja do segmentów.

GRUPA KAPITAŁOWA AMICA WRONKI SPÓŁKA AKCYJNA
 Śródroczne skrócone skonsolidowane sprawozdanie finansowe
 za okres 3 miesięcy zakończony dnia 31 marca 2015 roku
 Dodatkowe noty objaśniające
 (w tysiącach PLN)

Poniższe tabele przedstawiają przychody i wyniki przypadające na poszczególne segmenty branżowe za I kwartał 2015 roku oraz I kwartał 2014 roku.

za okres od 01.01 do 31.03.2015	Sprzęt grzejny wolnostojący	Sprzęt grzejny do zabudowy	Sprzęt grzejny pozostały	Towary	Pozostałe	Łącznie
Przychody od klientów zewnętrznych (wg FI)	165 969	81 550	31 221	188 785	7 820	475 345
-sprzedaż produktów i towarów	158 225	77 942	30 761	185 111		452 039
-pozostała sprzedaż	7 744	3 608	460	3 674	7 820	23 306
Koszt własny sprzedaży	101 351	50 052	17 577	139 727	5 843	314 550
Wynik operacyjny segmentu (Marża S1)	64 618	31 498	13 644	49 058	1 977	160 795
Koszty operacyjne przypisane do segmentu	30 804	16 181	6 210	45 497	0	98 693
Wynik operacyjny segmentu (Marża S3)	33 814	15 317	7 434	3 561	1 977	62 102
Wynik na pozostałej działalności oraz koszty nieprzypisane						27 778
Wynik operacyjny grupy						34 324
Wynik na działalności finansowej						-7 209
Wynik brutto Grupy						27 115
Obowiązkowe obciążenia wyniku						5 238
Wynik netto Grupy						21 877

za okres od 01.01 do 31.03.2014 roku.	Sprzęt grzejny wolnostojący	Sprzęt grzejny do zabudowy	Sprzęt grzejny pozostały	Towary	Pozostałe	Łącznie
Przychody od klientów zewnętrznych (wg FI)	160 745	69 956	28 374	159 122	9 388	427 584
-sprzedaż produktów i towarów	152 473	66 132	26 307	157 559		402 470
-pozostała sprzedaż	8 272	3 824	2 067	1 563	9 388	25 114
Koszt własny sprzedaży	108 497	47 042	17 897	116 691	5 626	295 753
Wynik operacyjny segmentu (Marża S1)	52 871	23 185	10 587	43 048	3 762	133 453
Koszty operacyjne przypisane do segmentu	28 444	13 433	5 483	35 575	0	82 935
Wynik operacyjny segmentu	24 427	9 752	5 104	7 473	3 762	50 518
Wynik na pozostałej działalności oraz koszty nieprzypisane						23 360
Wynik operacyjny Grupy						25 537
Wynik na działalności finansowej						-9 736
Wynik brutto Grupy						15 801
Obowiązkowe obciążenia wyniku						-2 693
Wynik netto Grupy						13 108

GRUPA KAPITAŁOWA AMICA WRONKI SPÓŁKA AKCYJNA
 Śródroczne skrócone skonsolidowane sprawozdanie finansowe
 za okres 3 miesięcy zakończony dnia 31 marca 2015 roku
 Dodatkowe noty objaśniające
 (w tysiącach PLN)

Podział przychodów Grupy według kryterium geograficznego w tys. PLN (segmentacja geograficzna):

	I kwartał 2015	I kwartał 2014
Sprzedaż produktów i towarów	452 039	402 470
Polska	157 000	131 000
Wschód	83 318	106 002
Północ	42 096	33 096
Południe	32 191	20 528
Zachód	137 432	111 843
Pozostała sprzedaż, w tym:	23 306	25 114
-części zamienne i materiały	15 486	15 726
-usługi	7 820	9 388
SUMA	475 345	427 584

Powyższa informacja o przychodach oparta jest na danych o siedzibach klientów Grupy.

Grupa z uwagi na poufność danych nie prezentuje przychodów od klientów zewnętrznych w podziale na typy produktów.

W strukturze odbiorców Grupy nie ma podmiotów, obrót z którymi przekroczyłby 10% całości przychodów.

8. Przychody i koszty

8.1. Pozostałe przychody operacyjne

	31 marca 2015	31 marca 2014
dotacja do środków trwałych	37	168
zwrot zagranicznego VAT	-	3
otrzymane odszkodowania	1 201	357
dochód z dodatkowej gwarancji	24	22
rozwiązanie odpisów aktualizujących	2 189	154
zwroty towarów	43	-
dzierżawa inwestycji	-	158
nieodpłatne dostawy	122	19
uzysk ze złomu na części zamienne	8	56
pozostałe pozycje	623	412
	4 247	1 349

8.2. Pozostałe koszty operacyjne

	31 marca 2015	31 marca 2014
strata ze zbycia niefinansowych aktywów trwałych	83	104
wymiana wadliwego sprzętu	329	395
niedobory i szkody	403	-
darowizny	242	153
złomowanie zapasów	389	771
kary i grzywny, odszkodowania	118	5
aktualizacja wartości zapasów i należności*	5 005	-
amortyzacja i podatek od nieruchomości od inwestycji długoterminowych	-	303
składki na organizacje społeczne	55	47
koszty ZFŚS	27	28
działalność społeczna	120	-
pozostałe koszty operacyjne	317	83
	7 088	1 889

GRUPA KAPITAŁOWA AMICA WRONKI SPÓŁKA AKCYJNA
 Śródroczne skrócone skonsolidowane sprawozdanie finansowe
 za okres 3 miesięcy zakończony dnia 31 marca 2015 roku
 Dodatkowe noty objaśniające
 (w tysiącach PLN)

*W I kwartale 2015 roku Grupa zdecydowała o utworzeniu odpisu aktualizującego należności od jednego z klientów rosyjskiej spółki zależnej, w kwocie 3 000 tys. PLN.

8.3. Koszty rodzajowe

	<i>31 marca 2015</i>	<i>31 marca 2014</i>
Amortyzacja	8 910	8 375
Zużycie materiałów i energii	156 698	156 174
Usługi obce	33 944	26 508
Podatki i opłaty	3 774	3 326
Koszty świadczeń pracowniczych	51 159	47 942
Pozostałe koszty rodzajowe	35 139	27 189
Wartość sprzedanych towarów i materiałów	145 786	132 259
Koszty według rodzajów ogółem, w tym:	435 410	401 773
Pozycje ujęte w koszcie własnym sprzedaży	314 550	296 761
Pozycje ujęte w kosztach sprzedaży	49 022	43 587
Pozycje ujęte w kosztach ogólnego zarządu	74 608	62 167
Zmiana stanu produktów	4 355	2 324
Koszt wytworzenia świadczeń na własne potrzeby	-1 585	-1 582

9. Podatek dochodowy

Główne składniki obciążenia podatkowego za rok zakończony dnia 31 marca 2015 roku i 31 marca 2014 roku przedstawiają się następująco:

	<i>31 marca 2015</i>	<i>31 marca 2014</i>
Ujęte w zysku lub stracie		
<i>Bieżący podatek dochodowy</i>		
Bieżące obciążenie z tytułu podatku dochodowego	5 060	2 420
Korekty dotyczące bieżącego podatku dochodowego z lat ubiegłych	-	-
<i>Odroczony podatek dochodowy</i>		
Związany z powstaniem i odwróceniem się różnic przejściowych	178	273
Obciążenie podatkowe wykazane w skonsolidowanym zysku lub stracie	5 238	2 693

Skonsolidowane sprawozdanie ze zmian w kapitale własnym

<i>Bieżący podatek dochodowy</i>		
Efekt podatkowy kosztów podniesienia kapitału akcyjnego	-	-
Korzyść podatkowa/(obciążenie podatkowe) wykazana/e w kapitale własnym	-	-

Skonsolidowane sprawozdanie z całkowitych dochodów

<i>Odroczony podatek dochodowy</i>		
Podatek od zysku/(straty) netto z tytułu zmiany efektywnej części zabezpieczeń przepływów pieniężnych	-9 047	3 537
Podatek od niezrealizowanego zysku/(straty) z tytułu aktywów finansowych dostępnych do sprzedaży	-	-
Podatek od różnic kursowych z przeliczenia jednostek zagranicznych		
Podatek od efektywnej części rozliczonych w ciągu roku instrumentów zabezpieczających przepływy pieniężne	-	-
Korzyść podatkowa/(obciążenie podatkowe) ujęta/e w innych całkowitych dochodach	-9 047	3 537

W 2013 roku Grupa utworzyła aktywo na odroczony podatek dochodowy w wysokości **27 379 tys. PLN**. Utworzone aktywo jest efektem spełnienia przez Spółkę dwóch warunków prowadzenia działalności gospodarczej w Kostrzyńsko-Słubickiej Specjalnej Strefie Ekonomicznej:

- poniesienia na terenie strefy wydatków inwestycyjnych, w rozumieniu §6 Rozporządzenia Rady Ministrów z dnia 10 grudnia 2008 w sprawie pomocy publicznej udzielanej przedsiębiorcom działającym na podstawie zezwolenia na prowadzenie działalności gospodarczej na terenach specjalnych stref ekonomicznych, **w wysokości co najmniej 45 632 tys. PLN oraz nie więcej niż 68 448 tys. PLN**; przy czym inwestycja musiała zostać zakończona do 31 października 2013 roku;
- zwiększenie dotychczasowego zatrudnienia w przeliczeniu na pełne etaty poprzez **zatrudnienie po dniu uzyskania zezwolenia na prowadzenie działalności na terenie strefy co najmniej 35 nowych pracowników** oraz utrzymanie zatrudnienia na poziomie co najmniej 1746 pracowników do 31 grudnia 2014.

Utworzone aktywo podatkowe wyraża obecną, nominalną wartość udzielonej Spółce pomocy publicznej w postaci zwolnienia z podatku dochodowego od działalności prowadzonej na terenie specjalnej strefy ekonomicznej do wysokości 40% kosztów inwestycji kwalifikujących się do objęcia pomocą.

Na dzień bilansowy wartość aktywa na podatek odroczony, związanego z niewykorzystaną ulgą podatkową dotyczącą Specjalnej Strefy Ekonomicznej wyniosła **1 033 tys. PLN** (15 879 tys. PLN – I kwartał 2014 rok). W 2014 roku Spółka wykorzystwała **14 009 tys. PLN** dostępnej ulgi podatkowej (w roku 2013 wykorzystanie wynosiło 3 366 tys. PLN).

10. Dywidendy wypłacone i zaproponowane do wypłaty

Wartość dywidendy na jedną akcję zadeklarowanej za rok 2014 to 3,00 PLN. (Dywidenda wypłacona za rok 2013 wyniosła 3,50 PLN.)

GRUPA KAPITAŁOWA AMICA WRONKI SPÓŁKA AKCYJNA
 Śródroczne skrócone skonsolidowane sprawozdanie finansowe
 za okres 3 miesięcy zakończony dnia 31 marca 2015 roku
 Dodatkowe noty objaśniające
 (w tysiącach PLN)

11. Rzeczowe aktywa trwałe

Grunty	Budynki i budowle	Maszyny i urządzenia	Środki transportu	Pozostałe środki trwałe	Rzeczowe aktywa trwałe w trakcie wytwarzania	Zaliczki na środki trwałe w trakcie wytwarzania	Środki trwałe razem
--------	-------------------	----------------------	-------------------	-------------------------	--	---	---------------------

Stan na 31.03.2015

Wartość bilansowa brutto	3 671	119 412	188 253	17 324	85 138	32 076	6 016	451 890
Skumulowane umorzenie i odpisy aktualizujące	-	30 223	115 262	10 487	55 011	1 667		212 650
Wartość bilansowa netto	3 671	89 189	72 991	6 837	30 127	30 409	6 016	239 240
Składniki przekwalifikowane do grupy "Aktywa trwałe przeznaczone do sprzedaży								
Skorygowana wartość bilansowa netto	3 671	89 189	72 991	6 837	30 127	30 409	6 016	239 240

Stan na 31.03.2014

Wartość bilansowa brutto	2 600	102 335	176 862	15 521	79 391	9 492	265	386 466
Skumulowane umorzenie i odpisy aktualizujące	-	25 230	104 058	9 480	49 284	1 730		189 782
Wartość bilansowa netto	2 600	77 105	72 804	6 041	30 107	7 762	265	196 684
Składniki przekwalifikowane do grupy "Aktywa trwałe przeznaczone do sprzedaży								
Skorygowana wartość bilansowa netto	2 600	77 105	72 804	6 041	30 107	7 762	265	196 684

Stan na 31.12.2014

Wartość bilansowa brutto	3 671	119 197	186 078	17 401	83 623	19 374	8 621	437 965
Skumulowane umorzenie i odpisy aktualizujące	-	29 055	111 465	10 526	53 380	1 223	-	205 649
Wartość bilansowa netto	3 671	90 142	74 613	6 875	30 243	18 151	8 621	232 316
Składniki przekwalifikowane do grupy "Aktywa trwałe przeznaczone do sprzedaży								
Skorygowana wartość bilansowa netto	3 671	90 142	74 613	6 875	30 243	18 151	8 621	232 316

GRUPA KAPITAŁOWA AMICA WRONKI SPÓŁKA AKCYJNA
 Śródroczne skrócone skonsolidowane sprawozdanie finansowe
 za okres 3 miesięcy zakończony dnia 31 marca 2015 roku
 Dodatkowe noty objaśniające
 (w tysiącach PLN)

	Grunty	Budynki i budowle	Maszyny i urządzenia	Środki transportu	Pozostałe środki trwałe	Rzeczowe aktywa trwałe w trakcie wytwarzania	Zaliczki na środki trwałe w trakcie wytwarzania	Środki trwałe razem
<i>za okres od 01.01 do 31.03.2015 roku</i>								
Wartość bilansowa netto na dzień 01.01.2015 roku.	3 671	90 142	74 613	6 875	30 243	18 151	8 621	232 316
Nabycie przez połączenie jednostek gospodarczych								0
Nabycie Spółki								0
Zwiększenia (nabycie, wytworzenie, leasing)		214	2 224	836	1 608	16 387		21 269
Zmniejszenia (zbycie, likwidacja(-) przyjęcie na środki trwałe)			-121	-717	-90	-4 478	-2 605	-8 011
Inne zmiany (reklasyfikacje, przemieszczenia itp.)			-26			349		323
Amortyzacja zgodna z planem amortyzacji(-)		-1 167	-3 777	-670	-1 727			-7 341
Odpisy umorzeniowe dotyczące likwidowanych bądź sprzedawanych składników			120	600	90			810
Różnice kursowe netto z przeliczenia (+/-)			-42	-87	3			-126
Wartość bilansowa netto na dzień 31.03.2015 roku	3 671	89 189	72 991	6 837	30 127	30 409	6 016	239 240
<i>za okres od 01.01 do 31.03.2014 roku</i>								
Wartość bilansowa netto na dzień 01.01.2014 roku.	2 307	77 101	74 820	5 642	31 737	7 095	627	199 329
Nabycie przez połączenie jednostek gospodarczych								0
Nabycie Spółki								0
Zwiększenia (nabycie, wytworzenie, leasing)	293	1 188	1 632	1 005	17	4 310		8 445
Zmniejszenia (zbycie, likwidacja(-) przyjęcie na środki trwałe)			-15	-566	-211	-4 850	-362	-6 004
Inne zmiany (reklasyfikacje, przemieszczenia itp.)		80	-72			1 212		1 220
Amortyzacja zgodna z planem amortyzacji(-)		-1 264	-3 567	-571	-1 506			-6 908
Odpisy umorzeniowe dotyczące likwidowanych bądź sprzedawanych składników			6	520	94			620
Różnice kursowe netto z przeliczenia (+/-)				11	-24	-5		-18
Wartość bilansowa netto na dzień 31.03.2014 roku	2 600	77 105	72 804	6 041	30 107	7 762	265	196 684

GRUPA KAPITAŁOWA AMICA WRONKI SPÓŁKA AKCYJNA
 Śródroczne skrócone skonsolidowane sprawozdanie finansowe
 za okres 3 miesięcy zakończony dnia 31 marca 2015 roku
 Dodatkowe noty objaśniające
 (w tysiącach PLN)

	Grunty	Budynki i budowle	Maszyny i urządzenia	Środki transportu	Pozostałe środki trwałe	Rzeczowe aktywa trwałe w trakcie wytwarzania	Zaliczki na środki trwałe w trakcie wytwarzania	Środki trwałe razem
<i>za okres od 01.01 do 31.12.2014 roku</i>								
Wartość bilansowa netto na dzień 01.01.2014 roku.	2 307	76 821	74 782	5 642	31 737	7 387	627	199 303
Nabycie przez połączenie jednostek gospodarczych	-	-	-	-	-	-	-	-
Nabycie Spółki	545	1 909	1 140	10	3	-	-	3 607
Zwiększenia (nabycie, wytworzenie, leasing)	1 456	20 194	13 312	4 140	5 003	35 223	7 994	87 322
Zmniejszenia (zbycie, likwidacja(-) przyjęcie na środki trwałe)	-	-1 013	-5 470	-1 913	-831	-27 033	-	-36 260
Inne zmiany (reklasyfikacje, przemieszczenia itp.)	-434	-5 074	69	0	0	2 574	-	-2 865
Amortyzacja zgodna z planem amortyzacji(-)	-203	1 364	366	0	0	-	-	1 527
Amortyzacja zgodna z planem amortyzacji(-)	-	-4 646	-14 279	-2 581	-6 229	-	-	-27 735
Odpisy umorzeniowe dotyczące likwidowanych bądź sprzedawanych składników	-	592	4 669	1 522	659	-	-	7 442
Różnice kursowe netto z przeliczenia (+/-)	-	-5	24	55	-99	-	-	-25
Wartość bilansowa netto na dzień 31.12.2014 roku	3 671	90 142	74 613	6 875	30 243	18 151	8 621	232 316

GRUPA KAPITAŁOWA AMICA WRONKI SPÓŁKA AKCYJNA
 Śródroczne skrócone skonsolidowane sprawozdanie finansowe
 za okres 3 miesięcy zakończony dnia 31 marca 2015 roku
 Dodatkowe noty objaśniające
 (w tysiącach PLN)

12. Wartości niematerialne

	Znaki towarowe	Patenty i licencje	Oprogramowanie komputerowe	Koszty zakończonych prac rozwojowych	Wartość firmy	Inne wartości niematerialne i prawne	Wartości niematerialne i prawne w realizacji	Zaliczki na wartości niematerialne i prawne	WN razem
--	----------------	--------------------	----------------------------	--------------------------------------	---------------	--------------------------------------	--	---	----------

Stan na 31.03.2015

Wartość bilansowa brutto	7 434	8 249	10 896	6 879	31 776	4 917	5 883	219	76 253
Skumulowane umorzenie i odpisy aktualizujące	212	5 817	7 878	3 786	8 139	2 511			28 343
Wartość bilansowa netto	7 222	2 432	3 018	3 093	23 637	2 406	5 883	219	47 910
<i>Składniki przekwalifikowane do grupy "Aktywa trwale przeznaczone do sprzedaży"</i>									0
Skorygowana wartość bilansowa netto	7 222	2 432	3 018	3 093	23 637	2 406	5 883	219	47 910

Stan na 31.03.2014

Wartość bilansowa brutto	7 202	5 796	10 698	7 425	32 060	5 072	4 377	60	72 690
Skumulowane umorzenie i odpisy aktualizujące	281	5 330	6 810	3 924	8 320	1 912			26 577
Wartość bilansowa netto	6 921	466	3 888	3 501	23 740	3 160	4 377	60	46 113
<i>Składniki przekwalifikowane do grupy "Aktywa trwale przeznaczone do sprzedaży"</i>									0
Skorygowana wartość bilansowa netto	6 921	466	3 888	3 501	23 740	3 160	4 377	60	46 113

Stan na 31.12.2014

Wartość bilansowa brutto	7 774	7 101	10 907	6 763	32 376	5 072	6 634	228	76 855
Skumulowane umorzenie i odpisy aktualizujące	300	5 670	7 717	3 425	8 483	2 392	0		27 987
Wartość bilansowa netto	7 474	1 431	3 190	3 338	23 893	2 680	6 634	228	48 868
<i>Składniki przekwalifikowane do grupy "Aktywa trwale przeznaczone do sprzedaży"</i>	-	-	-	-	-	-	-	-	-
Skorygowana wartość bilansowa netto	7 474	1 431	3 190	3 338	23 893	2 680	6 634	228	48 868

GRUPA KAPITAŁOWA AMICA WRONKI SPÓŁKA AKCYJNA
 Śródroczne skrócone skonsolidowane sprawozdanie finansowe
 za okres 3 miesięcy zakończony dnia 31 marca 2015 roku
 Dodatkowe noty objaśniające
 (w tysiącach PLN)

	Znaki towarowe	Patenty i licencje	Oprogramowanie komputerowe	Koszty zakończonych prac rozwojowych	Wartość firmy	Inne wartości niematerialne i prawne	Wartości niematerialne i prawne w realizacji	Zaliczki na wartości niematerialne i prawne	WN razem
<i>za okres od 01.01 do 31.03.2015 roku</i>									
Wartość bilansowa netto na dzień 01.01.2015 roku.	7 474	1 431	3 190	3 338	23 893	2 680	6 634	228	48 868
Nabycie Spółki									0
Zwiększenia (nabycie, wytworzenie, leasing)		1 150	159	116		3	596		2 024
Zmniejszenia (zbycie, likwidacja(-) przyjęcie na wartości niematerialne i prawne)							-1 347	-9	-1 356
Amortyzacja zgodna z planem amortyzacji(-)	-5	-149	-307	-361		-175			-997
Odpisy umorzeniowe dotyczące likwidowanych bądź sprzedawanych składników									0
Różnice kursowe netto z przeliczenia (+/-)	-247		-24		-256	-102			-629
Wartość bilansowa netto na dzień 31.03.2015 roku	7 222	2 432	3 018	3 093	23 637	2 406	5 883	219	47 910
<i>za okres od 01.01 do 31.03.2014 roku</i>									
Wartość bilansowa netto na dzień 01.01.2014 roku.	7 004	279	4 233	3 847	23 724	3 266	3 785	163	46 301
Nabycie Spółki									0
Zwiększenia (nabycie, wytworzenie, leasing)		212					805		1 017
Zmniejszenia (zbycie, likwidacja(-) przyjęcie na wartości niematerialne i prawne)							-213	-103	-316
Amortyzacja zgodna z planem amortyzacji(-)	-5	-25	-348	-346		-219			-943
Odpisy umorzeniowe dotyczące likwidowanych bądź sprzedawanych składników									0
Różnice kursowe netto z przeliczenia (+/-)	-78		3		16	113			54
Wartość bilansowa netto na dzień 31.03.2014 roku	6 921	466	3 888	3 501	23 740	3 160	4 377	60	46 113

GRUPA KAPITAŁOWA AMICA WRONKI SPÓŁKA AKCYJNA
 Śródroczne skrócone skonsolidowane sprawozdanie finansowe
 za okres 3 miesięcy zakończony dnia 31 marca 2015 roku
 Dodatkowe noty objaśniające
 (w tysiącach PLN)

	Znaki towarowe	Patenty i licencje	Oprogramowanie komputerowe	Koszty zakończonych prac rozwojowych	Wartość firmy	Inne wartości niematerialne i prawne	Wartości niematerialne i prawne w realizacji	Zaliczki na wartości niematerialne i prawne	WN razem
<i>za okres od 01.01 do 31.12.2014 roku</i>									
Wartość bilansowa netto na dzień 01.01.2014 roku.	7 004	279	4 233	3 847	23 724	3 266	3 785	163	46 301
Nabycie Spółki	-	-	-	-	-	-	-	-	-
Zwiększenia (nabycie, wytworzenie, leasing)	-	1 704	369	882	-	103	8 720	65	11 843
Zmniejszenia (zbycie, likwidacja(-) przyjęcie na wartości niematerialne i prawne)	-	-187	-198	-1 544	-	-	-5 871	-	-7 800
Amortyzacja zgodna z planem amortyzacji(-)	-20	-365	-1 429	-1 391	-	-749	-	-	-3 954
Odpisy umorzeniowe dotyczące likwidowanych bądź sprzedawanych składników	-	-	198	1 544	-	-	-	-	1 742
Różnice kursowe netto z przeliczenia (+/-)	490	-	17	-	169	60	-	-	736
Wartość bilansowa netto na dzień 31.12.2014 roku	7 474	1 431	3 190	3 338	23 893	2 680	6 634	228	48 868

GRUPA KAPITAŁOWA AMICA WRONKI SPÓŁKA AKCYJNA
 Śródroczne skrócone skonsolidowane sprawozdanie finansowe
 za okres 3 miesięcy zakończony dnia 31 marca 2015 roku
 Dodatkowe noty objaśniające
 (w tysiącach PLN)

13. Pozostałe aktywa

13.1. Pozostałe aktywa finansowe

	<i>31 marca 2015</i>	<i>31 marca 2014</i>	<i>31 grudnia 2014</i>
Pożyczki udzielone	20 247	9 597	18 249
Aktywa dostępne do sprzedaży	191	-	191
Pozostałe należności	347	461	523
Inne	145	145	145
Razem	20 930	10 203	19 108
- krótkoterminowe	5 099	4 862	2 767
- długoterminowe	15 831	5 341	16 341

Ujawnione wyżej pożyczki zostały udzielone podmiotom powiązanym i są oprocentowane na zasadach rynkowych.

13.2. Pozostałe aktywa niefinansowe

	<i>31 marca 2015</i>	<i>31 marca 2014</i>	<i>31 grudnia 2014</i>
Należności budżetowe	12 031	13 715	22 997
Zaliczki na zapasy	1 744	4 796	1 475
Nadwyżka aktywów nad zobowiązaniami ZFŚS	-	-	-
Ubezpieczenia	-	-	-
Rozliczenia międzyokresowe	9 738	7 928	3 785
Razem	23 513	26 439	28 257
- krótkoterminowe	23 513	26 439	28 257
- długoterminowe	-	-	-

14. Zapasy

	31 marca 2015	31 marca 2014	31 grudnia 2014
Materiały (według ceny nabycia)			
Według ceny nabycia/ kosztu wytworzenia	42 126	36 787	41 498
Według wartości netto możliwej do uzyskania	41 568	36 146	41 008
Produkcja w toku (według kosztu wytworzenia)	7 150	7 080	6 653
Produkty gotowe:			
Według kosztu wytworzenia	60 800	70 721	38 343
Według wartości netto możliwej do uzyskania	60 524	70 596	37 946
Towary:			
Według ceny nabycia	141 569	122 779	136 110
Według wartości netto możliwej do uzyskania	141 298	122 441	135 721
Części zamienne	9 290	11 447	9 498
Zapasy ogółem, według niższej z dwóch wartości: ceny nabycia (kosztu wytworzenia) oraz wartości netto możliwej do uzyskania	259 830	247 710	230 826

Na dzień 31 marca 2015 roku Grupa dokonała aktualizacji wartości zapasów do wartości netto możliwej do odzyskania w kwocie 1 105 tysięcy PLN (w I kwartale 2014 roku 1 104 PLN). Aktualizacja wartości dotyczyła zapasów materiałów, produktów gotowych oraz towarów i wynikała z zastosowania polityki tworzenia odpisów aktualizujących zapasy w oparciu o niski wskaźnik rotacji.

15. Należności z tytułu dostaw i usług oraz pozostałe należności

	31 marca 2015	31 marca 2014	31 grudnia 2014
Należności z tytułu dostaw i usług	317 760	291 824	320 372
Pozostałe należności od osób trzecich	395	5 865	416
Pozostałe należności od podmiotów powiązanych	-	-	-
Należności ogółem (netto)	318 155	297 689	320 788
Odpis aktualizujący należności	17 828	12 450	16 935
Należności brutto	335 983	310 139	337 723

Warunki transakcji z podmiotami powiązanymi przedstawione są w nocie 29.

Należności z tytułu dostaw i usług nie są oprocentowane i mają zazwyczaj 75-dniowy termin płatności. Grupa posiada odpowiednią politykę w zakresie dokonywania sprzedaży tylko zweryfikowanym klientom. Dzięki temu, zdaniem kierownictwa, nie istnieje dodatkowe ryzyko kredytowe, ponad poziom określony odpisem aktualizującym nieściągalne należności właściwym dla należności handlowych Grupy.

Poniżej przedstawiono analizę należności z tytułu dostaw i usług, które na dzień 31 marca 2015 roku i 31 marca 2014 roku były przeterminowane, ale nie uznano ich za nieściągalne i nie objęto odpisem.

	<i>Razem</i>	<i>Nie-przeterminowane</i>	<i>Przeterminowane, lecz ściągalne</i>				
			<i>< 30 dni</i>	<i>30 – 90 dni</i>	<i>90 – 180 dni</i>	<i>180 – 360 dni</i>	<i>> 365 dni</i>
31 marca 2015	317 760	270 109	28 766	11 329	3 415	1 068	3 073
31 marca 2014	291 824	239 045	28 086	16 197	1 853	4 067	2 576
31 grudnia 2014	320 372	274 571	25 520	10 148	3 294	2 585	4 254

16. Środki pieniężne i ich ekwiwalenty

Środki pieniężne i ich ekwiwalenty składają się z następujących pozycji:

	31 marca 2015	31 marca 2014	31 grudnia 2014
Środki pieniężne w banku i w kasie	39 242	19 511	35 058
Lokaty krótkoterminowe	30 414	420	20 586
Inne	133	973	40
	69 789	20 904	55 684

17. Świadczenia pracownicze

Jednostki Grupy wypłacają pracownikom przechodzącym na emerytury kwoty odpraw emerytalnych w wysokości określonej przez Kodeks pracy lub też w wyniku indywidualnie zawartego programu łączącego ubezpieczenie na życie z programem emerytalnym. W związku z tym niektóre Spółki Grupy na podstawie wyceny dokonanej na podstawie wewnętrznie stosowanego narzędzia lub też na podstawie wyceny aktuarialnej tworzą rezerwę na wartość bieżącą zobowiązania z tytułu odpraw emerytalnych

Na dzień bilansowy nie dokonano zmiany wartości godziwej związanej z wyceną tych świadczeń.

18. Oprocentowane kredyty bankowe i pożyczki

W okresie pierwszego kwartału Spółka dominująca uruchomiła kolejną transzę kredytu inwestycyjnego (6 778 tys. PLN) zaciągniętego w 2014 roku. Jedna ze Spółek zaciągnęła również kredyt z przeznaczeniem na cele inwestycyjne (2 532 tys. PLN).

19. Rezerwy

Ustalenie wartości bilansowej niektórych aktywów i pasywów Grupy wymaga dokonania oszacowań wpływu niepewnych zdarzeń na te składniki na dzień bilansowy.

Szacunki Grupy, które mogą mieć istotny wpływ na wartość bilansową aktywów i zobowiązań dotyczą przede wszystkim obliczeń trwałej utraty wartości, okresu ekonomicznej użyteczności aktywów oraz rezerw.

W okresie sprawozdawczym nie dokonano zmian szacunków długości okresu ekonomicznej użyteczności aktywów trwałych Grupy.

Zmiany stanu rezerw:

	Rezerwy krótkoterminowe			Rezerwy długoterminowe		
	31.03.2015	31.03.2014	31.12.2014	31.03.2015	31.03.2014	31.12.2014
Rezerwy na bonusy sprzedażowe	24 464	24 201	10 515			
Rezerwy na naprawy gwarancyjne	24 039	21 687	22 334	3 606	3 479	3 606
Rezerwy na wynagrodzenia i urlopy	24 322	16 913	27 865			
Rezerwy na marketing i prowizje	36 826	25 192	6 757			
Inne rezerwy	4 174	2 811	3 605			
Pozostałe rezerwy razem	113 825	90 804	71 076	3 606	3 479	3 606

20. Zobowiązania z tytułu dostaw i usług, pozostałe zobowiązania

20.1. Zobowiązania z tytułu dostaw i usług oraz pozostałe zobowiązania (krótkoterminowe)

	31 marca 2015	31 marca 2014	31 grudnia 2014
Zobowiązania z tytułu dostaw i usług			
Wobec jednostek powiązanych	613	219	1 427
Wobec jednostek pozostałych	242 146	214 867	292 107
	242 759	215 086	293 534
Pozostałe zobowiązania			
Zobowiązania wobec pracowników z tytułu wynagrodzeń	11 100	9 804	9 612
Zobowiązania z tyt. faktoringu	33 920	31 964	24 291
Inne zobowiązania	26 602	27 201	38 550
	71 622	68 969	72 453
Razem	314 381	284 055	365 987

Poniżej przedstawiono analizę zobowiązań z tytułu dostaw i usług według terminów zapadalności terminów zapłat:

	Razem	Przeterminowane	Nie-Przeterminowane				
			< 30 dni	30 – 90 dni	90 – 180 dni	180 – 360 dni	> 365 dni
31 marca 2015	242 759	11 261	109 007	115 872	5 967	652	0
31 marca 2014	215 086	10 056	115 129	84 315	5 585	1	0
31 grudnia 2014	293 534	36 427	139 342	113 009	4 539	217	0

20.2. Inne zobowiązania niefinansowe

	<i>31 marca 2015</i>	<i>31 marca 2014</i>	<i>31 grudnia 2014</i>
Zobowiązania z tytułu podatków, ceł, ubezpieczeń społecznych i innych	2 581	796	256
Podatek VAT	10 597	11 881	21 596
Podatek zryczałtowany u źródła			
Podatek dochodowy od osób fizycznych	1 636	1 394	3 445
Zobowiązania z tytułu ubezpieczeń społecznych	6 885	6 530	6 094
Pozostałe	2 009	4 736	2 810
Nadwyżka zobowiązań nad aktywami ZFŚS	2 894	1 864	0
Inne zobowiązania niefinansowe			4 349
Razem	<u>26 602</u>	<u>27 201</u>	<u>38 550</u>
- krótkoterminowe	26 602	27 201	38 550
- długoterminowe	<u>-</u>	<u>-</u>	<u>-</u>

21. Emisje, wykup i spłaty dłużnych papierów wartościowych

W okresie sprawozdawczym Grupa dokonała kolejnych emisji krótkoterminowych obligacji na rynku krajowym, dokonując jednocześnie wykupu wcześniej dokonanych emisji. Emitentem obligacji była Spółka Amica Wronki S.A. Operacje te w okresie sprawozdawczym spowodowały wzrost zadłużenia Grupy z tego tytułu o 6 522 tys. zł w stosunku do I kwartału 2014 roku. Na dzień bilansowy zobowiązania Spółki Amica z tytułu wyemitowanych obligacji wyniosły 10.247 tys. zł

W pierwszym I kwartale 2015 roku wartość spłaconych obligacji przez Spółkę Amica Wronki S.A. wynosiła 10 000 tys. zł. W tym samym okresie Spółka Amica dokonała emisji obligacji z których wpływ wynosił 10 000 tys. zł.

GRUPA KAPITAŁOWA AMICA WRONKI SPÓŁKA AKCYJNA
 Śródroczne skrócone skonsolidowane sprawozdanie finansowe
 za okres 3 miesięcy zakończony dnia 31 marca 2015 roku
 Dodatkowe noty objaśniające
 (w tysiącach PLN)

22. Instrumenty finansowe

Istotne ujawnienia dotyczące Instrumentów pochodnych zabezpieczających (w tym nie stanowiące formalnie zabezpieczeń zgodnie z MSR 39) zawiera tabela poniżej:

Instrumenty pochodne zabezpieczające	Waluta	Pozycja zabezpieczana	Spółka	Nominał transakcji w walucie	Terminy wymagalności - w wartościach nominalnych		dane w tys. zł					
					Instrumenty o charakterze krótkoterminowym (wymagalne do 31.03.2016)	Instrumenty o charakterze długoterminowym (wymagalne po 31.03.2016)	Wycena bilansowa instrumentu ujęta w kapitałach	Wycena bilansowa instrumentu ujęta w kapitałach po uwzględnieniu podatku odroczonego	Wycena bilansowa instrumentu ujęta w kapitałach	Wycena bilansowa instrumentu ujęta w kapitałach po uwzględnieniu podatku odroczonego	Zmiana wyceny bilansowej ujętej w kapitałach na 31.03.2015 w stosunku do 31.12.2014, po uwzględnieniu podatku odroczonego	Wycena instrumentów odniesiona w wyniku I Q 2015 roku
Kontrakt forward	EUR	Przychody ze sprzedaży	Amica Wronki S.A.	70 000	35 600	34 400	13 248	10 731	-383	-310	11 041	0
			Amica Commerce	2 350	2 350	0	91	91	0	0	91	0
Kontrakt forward	CNY	Zakup towarów	Amica Wronki S.A.	169 000	129 000	40 000	15 571	12 612	10 389	8 415	4 197	0
			Amica International	368 400	233 400	135 000	37 411	23 569	15 890	10 011	13 558	0
Kontrakt forward	EUR	Zakup towarów	Hansa	7 000	7 000	0	-2 638	-2 087	4 214	3 371	-5 458	0
Kontrakt forward	RUB	Należności ze sprzedaży	Amica Wronki S.A.	929 000	929 000	0	0	0	0	0	0	-5 554
Kontrakt forward	GBP	Przychody ze sprzedaży	Amica Wronki S.A.	53 400	24 200	29 200	-16 778	-13 590	-10 278	-8 325	-5 265	-1 224
Kontrakt forward	CZK	Przychody ze sprzedaży	Amica Wronki S.A.	285 600	135 000	150 600	820	664	33	27	637	1 099
Kontrakt forward	USD	Zakup towarów	Amica Wronki S.A.	2 950	2 950	0	2 026	1 641	2 021	1 637	4	0
Kontrakt IRS	PLN	Kredyt inwestycyjny	Amica Wronki S.A.	59 560	0	59 560	-432	-349	-370	-300	-49	-22
Suma							49 318	33 281	21 516	14 526	18 756	-5 701

GRUPA KAPITAŁOWA AMICA WRONKI SPÓŁKA AKCYJNA
 Śródroczne skrócone skonsolidowane sprawozdanie finansowe
 za okres 3 miesięcy zakończony dnia 31 marca 2015 roku
 Dodatkowe noty objaśniające
 (w tysiącach PLN)

Istotne ujawnienia dotyczące Instrumentów handlowych zawiera tabela poniżej:

Instrumenty pochodne	Waluta	Spółka	Nominal transakcji w walucie (tys.)	Termin zapadalności do 31.03.2016	Wycena bilansowa instrumentu (tys. zł)
Kontrakt forward	GBP	AMICA Wronki	7 000	7 000	246

Większość instrumentów pochodnych została wyznaczona przez Grupę jako zabezpieczenie przepływów pieniężnych oraz wartości godziwej zgodnie z wymogami MSR 39 (instrumenty pochodne zabezpieczające). W grupie Instrumenty pochodne zabezpieczające prezentowane są także instrumenty pochodne nie stanowiące formalnie zabezpieczeń zgodnie z MSR 39. Pozostałe instrumenty pochodne traktowane są jako instrumenty przeznaczone do obrotu (instrumenty pochodne handlowe). Wszystkie instrumenty pochodne wyceniane są w wartości godziwej, ustalanej na podstawie danych pochodzących z rynku (kursy walut, stopy procentowe).

	31.03.2015	31.03.2014	31.12.2014
<i>Aktywa trwałe:</i>			
Instrumenty pochodne handlowe	246		
Instrumenty pochodne zabezpieczające (w tym nie stanowiące formalnie zabezpieczeń zgodnie z MSR 39)	11 023	1 211	3 757
Instrumenty pochodne długoterminowe	11 269	1 211	3 757
<i>Aktywa obrotowe:</i>			
Instrumenty pochodne handlowe		71	148
Instrumenty pochodne zabezpieczające (w tym nie stanowiące formalnie zabezpieczeń zgodnie z MSR 39)	59 250	6 167	43 359
Instrumenty pochodne krótkoterminowe	59 250	6 238	43 507
Aktywa - instrumenty pochodne	70 519	7 449	47 264
<i>Zobowiązania długoterminowe:</i>			
Instrumenty pochodne handlowe			
Instrumenty pochodne zabezpieczające (w tym nie stanowiące formalnie zabezpieczeń zgodnie z MSR 39)	10 247	3 726	7 918
Instrumenty pochodne długoterminowe	10 247	3 726	7 918
<i>Zobowiązania krótkoterminowe:</i>			
Instrumenty pochodne handlowe		2 165	
Instrumenty pochodne zabezpieczające (w tym nie stanowiące formalnie zabezpieczeń zgodnie z MSR 39)	16 409	21 582	6 785
Instrumenty pochodne krótkoterminowe	16 409	23 747	6 785
Zobowiązania - instrumenty pochodne	26 656	27 473	14 703

Informacja o wartości godziwej instrumentów finansowych

Wartość godziwa definiowana jest jako kwota, za jaką na warunkach rynkowych dany składnik aktywów mógłby zostać wymieniony, a zobowiązanie wykonane, pomiędzy dobrze poinformowanymi, zainteresowanymi i niepowiązаныmi stronami. W przypadku instrumentów finansowych, dla których istnieje aktywny rynek, ich

GRUPA KAPITAŁOWA AMICA WRONKI SPÓŁKA AKCYJNA
 Śródroczne skrócone skonsolidowane sprawozdanie finansowe
 za okres 3 miesięcy zakończony dnia 31 marca 2015 roku
 Dodatkowe noty objaśniające
 (w tysiącach PLN)

wartość godziwą ustala się na podstawie parametrów pochodzących z aktywnego rynku (ceny sprzedaży i zakupu). W przypadku instrumentów finansowych, dla których nie istnieje aktywny rynek, wartość godziwa ustalana jest na podstawie technik wyceny, przy czym jako dane wejściowe modelu w maksymalnym stopniu wykorzystywane są zmienne pochodzące z aktywnych rynków (kursy walutowe, stopy procentowe itd.).

Tabela poniżej przedstawia aktywa oraz zobowiązania finansowe wyceniane przez Grupę w wartości godziwej, zakwalifikowane do określonego poziomu w hierarchii wartości godziwej:

- poziom 1 – notowane ceny (bez dokonywania korekt) z aktywnych rynków dla identycznych aktywów oraz zobowiązań,
- poziom 2 – dane wejściowe do wyceny aktywów i zobowiązań, inne niż notowane ceny ujęte w ramach poziomu 1, obserwowalne na podstawie zmiennych pochodzących z aktywnych rynków,
- poziom 3 – dane wejściowe do wyceny aktywów i zobowiązań, nie ustalone w oparciu o zmienne pochodzące z aktywnych rynków.

Klasa instrumentu finansowego	Poziom 1	Poziom 2	Poziom 3	Razem wartość godziwa
Stan na 31.12.2014				
<i>Aktywa:</i>				
Akcje spółek notowanych				
Udziały, akcje spółek nienotowanych*				
Instrumenty pochodne zabezpieczające (w tym nie stanowiące formalnie zabezpieczeń zgodnie z MSR 39)		47 116		47 116
Instrumenty pochodne handlowe		148		148
Papiery dłużne wyceniane w wartości godziwej				
Aktywa razem		47 264		47 264
<i>Zobowiązania:</i>				
Instrumenty pochodne handlowe				0
Instrumenty pochodne zabezpieczające (w tym nie stanowiące formalnie zabezpieczeń zgodnie z MSR 39)		14 703		14 703
Pożyczki wyceniane w wartości godziwej				
Zobowiązania razem		14 703		14 703
Wartość godziwa netto		32 561		32 561
Stan na 31.03.2015				
<i>Aktywa:</i>				
Akcje spółek notowanych				
Udziały, akcje spółek nienotowanych*				
Instrumenty pochodne zabezpieczające (w tym nie stanowiące formalnie zabezpieczeń zgodnie z MSR 39)		70 519		70 519
Instrumenty pochodne handlowe				
Papiery dłużne wyceniane w wartości godziwej				
Aktywa razem		70 519		70 519
<i>Zobowiązania:</i>				
Instrumenty pochodne handlowe				
Instrumenty pochodne zabezpieczające (w tym nie stanowiące formalnie zabezpieczeń zgodnie z MSR 39)		26 656		26 656
Pożyczki wyceniane w wartości godziwej				
Zobowiązania razem		26 656		26 656
Wartość godziwa netto		43 863		43 863

GRUPA KAPITAŁOWA AMICA WRONKI SPÓŁKA AKCYJNA
 Śródroczne skrócone skonsolidowane sprawozdanie finansowe
 za okres 3 miesięcy zakończony dnia 31 marca 2015 roku
 Dodatkowe noty objaśniające
 (w tysiącach PLN)

Stan na 31.03.2014				
<i>Aktywa:</i>				
Akcje spółek notowanych				
Udziały, akcje spółek nienotowanych*				
Instrumenty pochodne zabezpieczające (w tym nie stanowiące formalnie zabezpieczeń zgodnie z MSR 39)		7 378		7 378
Instrumenty pochodne handlowe		71		71
Papiery dłużne wyceniane w wartości godziwej				
Aktywa razem		7 449		7 449
<i>Zobowiązania:</i>				
Instrumenty pochodne handlowe		2 165		2 165
Instrumenty pochodne zabezpieczające (w tym nie stanowiące formalnie zabezpieczeń zgodnie z MSR 39)		25 308		25 308
Pożyczki wyceniane w wartości godziwej				
Zobowiązania razem		27 473		27 473
Wartość godziwa netto		-20 024		-20 024

W okresie sprawozdawczym nie miały miejsca przesunięcia między poziomem 1 a poziomem 2 hierarchii wartości godziwej, ani też żaden z instrumentów nie został przesunięty z/do poziomu 3 hierarchii wartości godziwej.

23. Cele i zasady zarządzania ryzykiem finansowym

Poza instrumentami pochodnymi, do głównych instrumentów finansowych, z których korzysta Grupa, należą kredyty bankowe, obligacje, umowy leasingu finansowego, środki pieniężne i lokaty krótkoterminowe. Głównym celem tych instrumentów finansowych jest pozyskanie środków finansowych na działalność Grupy. Grupa posiada też inne instrumenty finansowe, takie jak należności i zobowiązania z tytułu dostaw i usług, które powstają bezpośrednio w toku prowadzonej przez nią działalności.

Grupa zawiera również transakcje z udziałem instrumentów pochodnych, przede wszystkim kontrakty na zamianę stóp procentowych (swapy procentowe) oraz walutowe kontrakty terminowe typu *forward*. Celem tych transakcji jest zarządzanie ryzykiem stopy procentowej oraz ryzykiem walutowym powstającym w toku działalności Grupy oraz wynikających z używanych przez nią źródeł finansowania.

Zasadą stosowaną przez Grupę obecnie i przez cały okres objęty sprawozdaniem jest nieprowadzenie obrotu instrumentami finansowymi.

Główne rodzaje ryzyka wynikającego z instrumentów finansowych Grupy obejmują ryzyko stopy procentowej, ryzyko związane z płynnością, ryzyko walutowe oraz ryzyko kredytowe. Zarząd weryfikuje i uzgadnia zasady zarządzania każdym z tych rodzajów ryzyka. Grupa monitoruje również ryzyko cen rynkowych dotyczące wszystkich posiadanych przez nią instrumentów finansowych.

24. Zarządzanie kapitałem

W okresie od końca poprzedniego roku obrotowego do końca I kwartału 2015 Grupa nie dokonała istotnych zmian celów, zasad i procedur zarządzania kapitałem.

25. Zobowiązania warunkowe i aktywa warunkowe

	<i>31 marca 2015</i>	<i>31 marca 2014</i>	<i>31 grudnia 2014</i>
<i>Transakcje z jednostkami niepowiązanymi</i>			
Poręczenie spłaty kredytu	-	-	-
Poręczenie spłaty weksła	-	-	-
Zobowiązania z tytułu gwarancji bankowych udzielonych w głównej mierze jako zabezpieczenie wykonania umów handlowych	-	-	-
Poręczenia kredytu bankowego udzielonego podmiotom powiązanym	64 886	51 307	65 285
Poręczenie spłaty gwarancji bankowych udzielone	-	-	-
Zobowiązanie umowne z tytułu umowy licencyjnej	-	-	-
Zobowiązania z tytułu pozwów sądowych	-	-	-
Zobowiązania dotyczące nierozstrzygniętych sporów w władzami podatkowymi	-	-	-
Inne zobowiązania warunkowe, w tym poręczenia dla linii skarbowych oraz linii akredytyw spółek powiązanych	50 968	23 296	50 992
Razem zobowiązania warunkowe	115 850	74 603	116 275

Zmiana poziomu zobowiązań warunkowych Grupy spowodowana jest zwiększeniem istniejących lub udzieleniem nowych poręczeń dla instytucji kredytowych za spółki zależne. Poręczenia dotyczą limitów na zawieranie kontraktów pochodnych (hedging) lub linii kredytowych.

GRUPA KAPITAŁOWA AMICA WRONKI SPÓŁKA AKCYJNA
 Śródroczne skrócone skonsolidowane sprawozdanie finansowe
 za okres 3 miesięcy zakończony dnia 31 marca 2015 roku
 Dodatkowe noty objaśniające
 (w tysiącach PLN)

26. Sprawy sądowe

Zestawienie ważniejszych postępowań toczących się przed sądem, organem właściwym dla postępowania arbitrażowego lub organem administracji publicznej przedstawiono w zestawieniu na kolejnych stronach.

Lp.	Strony postępowania	Data złożenia pozwu/ zgłoszenie wierzytelności	Przedmiot sporu	Sygnatura akt	Wartość przedmiotu sporu	Sąd/ Komornik
1.	Kazimierz Kobierski c/a Amica Wronki S.A.	13.09.2011 r. i 23.03.2012 r	Zapłata przez Amica Wronki wynagrodzenia z tytułu dostarczonych towarów oraz skuteczność złożonego przez Amica oświadczenia o potrąceniu z dochodzoną należnością wierzytelności Amica Wronki z tytułu odszkodowania za nienależyte wykonanie umowy przez powoda.	IX GC 745/11	910 tys. PLN	Sąd Okręgowy w Poznaniu IX Wydział Gospodarczy
Sprawa w toku. Po rozprawie dnia 13 czerwca 2014 r. Sąd na posiedzeniu niejawnym dopuścił dowody z opinii biegłych. Po rozpoznaniu wniosków, akta zostaną wysłane do biegłych. Kolejna rozprawa została wyznaczona na 14.01.2015 r., ale z uwagi na brak sporządzenia opinii biegłego została zniesiona i nowy termin wyznaczono na 27.03.2015 r. Opinie biegłych nie sporządzono do dnia 14 marca 2015; w konsekwencji kolejny termin rozprawy wyznaczono na 17 czerwca 2015						
2.	Amica Wronki S.A. c/a Vanta sp. z o.o. sp. k.	14.02.2013 r.	Pozew o zapłatę odszkodowania z tytułu uszkodzenia w transporcie 302 pralek.		109 tys. PLN	Sąd Okręgowy w Poznaniu IX Wydział Gospodarczy
W dniu 10 lipca 2014 r. Sąd I instancji wydał wyrok oddalający w całości powództwo Amica Wronki S.A. i zasądający od niej na rzecz pozwanej spółki – Vanta spółka z ograniczoną odpowiedzialnością sp.k. zwrot kosztów procesu. Amica Wronki S.A. w dniu 19 września 2014 r. wniosła apelację od tego orzeczenia. Termin rozprawy apelacyjnej został wyznaczony na dzień 11 marca 2015 r. 17 marca Sąd Apelacyjny zmienił wyrok sądu Okręgowego i zasądził na rzecz Amica całą dochodzoną kwotę wraz z ustawowymi odsetkami za opóźnienie.						
3.	Amica Wronki S.A. c/a Krzysztof Ziemiński – Firma Produkcyjno – Handlowo – Usługowa WROCAR	14.06.2013 r.	Sprawa o zapłatę / o ponowne wydanie utraconego tytułu wykonawczego	IX GCo 180/13/18	1 082 tys. PLN	Sąd Okręgowy w Poznaniu, Wydział IX Gospodarczy

GRUPA KAPITAŁOWA AMICA WRONKI SPÓŁKA AKCYJNA
Śródroczne skrócone skonsolidowane sprawozdanie finansowe
za okres 3 miesięcy zakończony dnia 31 marca 2015 roku
Dodatkowe noty objaśniające
(w tysiącach PLN)

	Dnia 14 czerwca 2013 roku w Sądzie Okręgowym w Poznaniu został złożony wniosek o ponowne wydanie tytułu wykonawczego w postaci nakazu zapłaty wydanego w postępowaniu nakazowym przez Sąd Okręgowy w Poznaniu dnia 30.11.2007 r. w sprawie o sygnaturze IX GNc 665/07 wraz z klauzulą wykonalności tegoż Sądu nadaną dnia 30.01.2008 r. W dniu 29.10.2013 r. odbyła się rozprawa w Sądzie Okręgowym w Poznaniu, na której przesłuchani zostali świadkowie. Kolejna rozprawa odbyła się 14.01.2014 roku. Na posiedzeniu Sąd postanowił wydać wierzycielowi Amica Wronki S.A. ponownie, w zamian za utracony tytuł wykonawczy. Sąd nadal nakazowi zapłaty z dnia 30 listopada 2007 roku klauzulę wykonalności. Dłużnik złożył ww. postanowienie zażalenie. Postanowieniem z dnia 9 lipca 2014 roku Sąd Apelacyjny w Poznaniu zmienił zaskarżone postanowienie w pkt. 2 tj. dłużnik nie poniesie kosztów postępowania. W pozostałym zakresie zażalenie zostało oddalone. Sąd wydał wierzycielowi postanowienie, w zamian za utracony tytuł wykonawczy. Kancelaria oczekuje na doręczenie ww. tytułu. Prawomocny nakaz zapłaty z klauzulą wykonalności kancelaria otrzymała 29 sierpnia 2014 roku, zgodnie z decyzją dalsze czynności nie zostały podjęte.					
4.	Amica Wronki S.A. c/a ART.-Dom M.M. Zielińscy sp. j., Marian Zieliński, Maria Zielińska	23.12.2013 r. 13.06.2014 r.	Sprawa o zapłatę z weksła Sprawa o zapłatę	IX GNc 1748/13 XIV GUp 3/14	3 833 tys. PLN	Sąd Okręgowy w Poznaniu, Wydział IX Gospodarczy Sąd Rejonowy dla Łodzi- Śródmieścia w Łodzi, XIV Wydział Gospodarczy
	Dnia 23 grudnia 2013 r. złożono pozew w postępowaniu nakazowym z weksła przeciwko wszystkim pozwanym. Nakaz zapłaty w postępowaniu nakazowym z weksła wydano 21 stycznia 2014 r. Prowadzone jest postępowanie egzekucyjne przez Komornika Sądowego przy Sądzie Rejonowym Łódź Śródmieście przeciwko p. Zielińskim oraz został złożony wniosek o wszczęcie postępowania egzekucyjnego przeciw spółce Art.-Dom, która jest obecnie w upadłości układowej. Wniosek będzie rozpatrywany przez sąd ze względu na odrzucenie wniosku przez Komornika. W toku egzekucji przeciwko p. Zielińskim zajęto ich udziały w spółkach z o.o. oraz ich rachunki bankowe. Złożona przez kancelarię skarga na czynności komornika została uwzględniona przez Sąd I instancji, aktualnie Sąd II instancji rozpatruje złożone na nią zażalenie. Równoległe toczy się egzekucja z nieruchomości dłużników, na której Amica Wronki S.A. posiada wpis hipoteczny. W dniu 13 czerwca 2014 roku dokonano zgłoszenia wierzytelności na kwotę obejmującą należność główną wynikającą z weksła wraz z odsetkami naliczonymi do dnia ogłoszenia upadłości, tj. do dnia 20 marca 2014 roku.					
5.	Amica Wronki S.A. c/a Domex sp. z o.o., Elektron sp. z o.o., Elektrodom sp. z o.o.	25.04.2014 r.	Sprawa o zapłatę z weksła		15 790 tys. PLN	Sąd Okręgowy w Poznaniu, Wydział IX Gospodarczy
	Dnia 14 czerwca 2013 roku w Sądzie Okręgowym w Poznaniu został złożony pozew z weksła przeciwko wszystkim pozwanym. Spółki Domex oraz Elektrodom ogłosiły upadłość, postępowanie sądowe w stosunku do nich zostało umorzone, złożono zgłoszenia wierzytelności. W przypadku spółki Elektron został wydany nakaz zapłaty w postępowaniu nakazowym, trwa postępowanie egzekucyjne.					
6.	Pracownicza Kasa Zapomogowo - Pożyczkowa przy Amica Wronki S.A.	20.05.2013r.	Sprawa karna	Ds. 68/14 wcześniej Ds./220/13	135 tys. PLN	Sąd Rejonowy w Sandomierzu VII Zamiejscowy Wydział Karny z siedzibą w Staszowie
	Postanowieniem z dnia 26 marca 2013 r. Prokurator Prokuratury Rejonowej w Staszowie wszczął śledztwo pod sygnaturą Ds/220/13 w sprawie przywłaszczenia w okresie od 2 stycznia do 18 marca 2013 r. w Staszowie zgromadzonych na rachunku bankowym środków tj. o czyn z art. 284 § 1 kk. Dnia 31.03.2014r. wpłynęło zawiadomienie o przesłaniu aktu oskarżenia p-ko D. Mazurowi oskarżonemu o popełnienie przestępstwa z art. 286 § 1 kk w zw. z art. 91 § 1 kk. Kancelaria złożyła oświadczenie o działaniu w sprawie jako oskarżyciel posiłkowy i wniosła o przyznanie AWSA odszkodowania. Do tej pory w sprawie trzykrotnie została odroczone rozprawa. Nowy termin wyznaczono na 11 czerwca 2015 r.					
7.	Przedsiębiorstwo MUSI	03.12.2013 r.	Zapłata przez Amica Wronki wynagrodzenia z tytułu	IX GC 75/14/16	228 tys. PLN	Sąd Okręgowy w Poznaniu

GRUPA KAPITAŁOWA AMICA WRONKI SPÓŁKA AKCYJNA
 Śródroczne skrócone skonsolidowane sprawozdanie finansowe
 za okres 3 miesięcy zakończony dnia 31 marca 2015 roku
 Dodatkowe noty objaśniające
 (w tysiącach PLN)

	S.A. c/a Amica Wronki S.A.		dostarczonych towarów oraz skuteczność złożonego przez Amica oświadczenia o potrąceniu z dochodzoną należnością wierzytelności Amica Wronki z tytułu kar umownych za nienależyte wykonanie umowy przez powoda			IX Wydział Gospodarczy
Sprawa w toku. Pozew doręczono Amica Wronki S.A. w dniu 21 lutego 2014 r. W sprawie została złożona w sądzie odpowiedź na pozew. Sąd zaproponował przekazanie sprawy do mediacji. Po uzgodnieniu z AWSA uznano, że okoliczności sprawy nie uzasadniają rozpatrywania sprawy w trybie mediacji. terminu pierwszej rozprawy został wyznaczony na 25 listopada 2014. Na pierwszej rozprawie sąd podjął próbę przekonania stron do zawarcia ugody. Rozmowy między stronami nie doprowadziły do zawarcia ugody. Termin kolejnej rozprawy wyznaczono na dzień 9 lipca 2015 r.						

Postępowania układowe oraz upadłościowe

1.	Melgaz - A. Pogorzalczyk, A. Barłózek spółka jawna	19.06.2009	o zapłatę	XII GUp 92/09	2 779 tys. PLN	Sąd Rejonowy w Szczecinie, XII Wydział Gospodarczy
W dniu 18 maja 2009 roku ogłoszono upadłość spółki. W dniu 19 czerwca 2009 AWSA zgłosiła swoją wierzytelność. Prowadzone jest obecnie postępowanie upadłościowe. Wierzytelność Amica Wronki S.A. została uwzględniona w całości (2.779.122,12 zł) na liście wierzytelności w kategorii 4. Postanowieniem z dnia 21 grudnia 2009 r. Sędzia Komisarz zatwierdził listę wierzytelności złożoną przez syndyka w dniu 03 listopada 2009r. 15 maja 2014 roku syndyk złożył w sądzie ostateczny plan podziału funduszów masy upadłości. Plan został zatwierdzony 19 września 2014 r.						
2.	Amica Wronki c/a „Domar –Bydgoszcz” S.A. w upadłości likwidacyjnej	29.07.2009	o zapłatę	V GUp 20/09, V GU 98/09	1 254 tys. PLN	Sędzia Komisarz Artur Fornal, Sąd Rejonowy w Bydgoszczy, Wydział XV Gospodarczy, Gizela Eckert-Kurczewska, Syndyk Masy Upadłości
Wierzytelność została zgłoszona do masy upadłości. Wierzytelność wynika z faktur VAT oraz faktur korygujących wystawionych przez wierzyciela wobec upadłego tytułem sprzedaży i dostaw towarów AGD. Wierzytelność jest zabezpieczona wekslem wystawionym przez „Domar-Bydgoszcz”. Syndyk wniosła o wyznaczenie czterech kolejnych przetargów na dzień 28.08.2014 r. W grudniu 2014 roku został przedłożony wstępny plan podziału masy upadłości dla wierzytelności w kategorii 1, nie jest on jednak jeszcze prawomocny.						
3.	Amica Wronki c/a Mix Electronics S.A. w upadłości układowej	27.11.2013.	o zapłatę	V GUp 12/13	2 631 tys. PLN	Sędzia Komisarz Grzegorz Urbanik, Sąd Rejonowy w Gorzowie Wlkp., Wydział V Gospodarczy, Nadzorca Sądowy Krzysztof Wojtkun
W dniu 16 października 2013 r. zostało wszczęte postępowanie upadłościowe spółki z możliwością zawarcia układu. Ogłoszenie w Monitorze Sądowym i Gospodarczym nastąpiło w dniu 28 października 2013 r. Zgłoszenie wierzytelności w przygotowaniu, termin zgodnie z postanowieniem sądu upadłościowego upłynął w miesiąc po dacie zamieszczenia obwieszczenia w Monitorze Sądowym i Gospodarczym, tj. 28 listopada 2013 r. Dnia 27 listopada 2013 r. zgłoszenie wierzytelności w przedmiotowym postępowaniu upadłościowym zostało wysłane. Stan na dzień 28.04.2015 r. bez zmian.						
4.	Amica Wronki c/a Elektron sp z o.o. w	06.2014	o ogłoszenie upadłości	X GU 391/14		Sąd Rejonowy dla Miasta Stołecznego Warszawy, Wydział

GRUPA KAPITAŁOWA AMICA WRONKI SPÓŁKA AKCYJNA
Śródroczne skrócone skonsolidowane sprawozdanie finansowe
za okres 3 miesięcy zakończony dnia 31 marca 2015 roku
Dodatkowe noty objaśniające
(w tysiącach PLN)

	likwidacji					X Gospodarczy
	Amica Wronki S.A. wniosła o ogłoszenie upadłości Elektron Sp. z o.o. Sąd I instancji oddalił wniosek. Spółka zaskarżyła decyzję sądu. Sprawa została skierowana do Sądu Okręgowego w Warszawie					
5.	Amica Wronki c/a ART.- Dom M.M. Zieliński sp. j w upadłości układowej	13.06.2014	o zapłatę	XIV GUp 3/14	3 834 tys. PLN	Sąd Rejonowy dla Łodzi-Śródmieścia w Łodzi, XIV Wydział Gospodarczy
	W dniu 13 czerwca 2014 roku dokonano zgłoszenia wierzytelności na kwotę obejmującą należność główną wynikającą z weksla wraz z odsetkami. Wierzytelność Amica uznano do kwoty 3.503.335,04 PLN. Wniesiono sprzeciw co do odmowy uznania części wierzytelności.					
6.	Amica Wronki c/a Domex Sp. z o.o. w upadłości likwidacyjnej	14.08.2014	o zapłatę	V 1 GUp 4/14	1 586 tys. PLN	Sąd Rejonowy w Tarnobrzegu, V Wydział Gospodarczy – Sekcja upadłościowa
	W dniu 14 sierpnia 2014 dokonano zgłoszenia wierzytelności na kwotę pozostającą po wypłacie odszkodowania przez ubezpieczyciela Amica. Wierzytelność Amica została uznana w całości					
7.	Amica Wronki c/a Elektrodom Sp. z o.o. w upadłości likwidacyjnej	17.10.2014	o zapłatę	V GU 13/14	1 587 tys. PLN	Sąd Rejonowy w Koninie, V Wydział Gospodarczy
	W dniu 17 października dokonano zgłoszenia wierzytelności na kwotę pozostającą po wypłacie odszkodowania przez ubezpieczyciela Amica. Lista wierzytelności nie została dotychczas złożona Sędziemu-Komisarzowi					

**Kryterium prezentacji spraw sądowych była wartość przedmiotu sporu powyżej 100 tys. PLN.*

27. Zobowiązania inwestycyjne

Na dzień 31 marca 2015 roku Grupa zobowiązała się ponieść nakłady na rzeczowe aktywa trwałe w kwocie 19 365 tys. PLN. Kwoty te przeznaczone będą na zakup nowych maszyn i urządzeń.

28. Zużyty sprzęt elektryczny i elektroniczny

W dniu 21 października 2005 roku weszła w życie większość przepisów ustawy o zużytym sprzęcie elektrycznym i elektronicznym („ZSEE”). Nakłada ona na podmioty wprowadzające na rynek sprzęt elektryczny i elektroniczny (producentów oraz importerów) m.in. obowiązek zorganizowania i sfinansowania odbierania od prowadzących punkty zbierania zużytego sprzętu, przetwarzania, odzysku, w tym recyklingu, i unieszkodliwiania zużytego sprzętu. Od dnia 1 stycznia 2008 roku wprowadzający sprzęt przeznaczony dla gospodarstw domowych jest obowiązany do zapewniania zbierania zużytego sprzętu pochodzącego z gospodarstw domowych.

W celu oszacowania rezerwy, Spółka dominująca jako producent oraz importer musi posiadać następujące dane: liczba kilogramów historycznego zużytego sprzętu elektrycznego i elektronicznego, która ma zostać zebrana przez Spółkę oraz pozostała do zebrania przez Spółkę liczba kilogramów nowego sprzętu elektrycznego i elektronicznego. W raportach wymaganych przez Ministerstwo Ochrony Środowiska nie ma rozróżnienia pomiędzy nowym oraz historycznym ZSEE.

Biorąc pod uwagę organizację zbiórki oraz systemu raportowania o zbieraniu ZSEE, Spółka dominująca nie jest w stanie oszacować ilości ZSEE, które mają zostać zebrane przez Spółkę w celu wypełnienia obowiązków wynikających z ustawy o zużytym sprzęcie elektrycznym i elektronicznym.

W konsekwencji, Spółka dominująca nie utworzyła rezerwy ani z tytułu zobowiązania do zbierania historycznego ZSEE, ani też nowego ZSEE.

Spółka dominująca nie wyklucza możliwości weryfikacji swojego stanowiska, w przypadku pojawienia się odmiennych, wiążących interpretacji ustawy lub gdy praktyka stosowania ustawy wskaże na odmienne traktowanie księgowo obowiązku utylizacji zużytego sprzętu.

Obowiązki wynikające z powyższych przepisów Spółka dominująca realizuje w drodze podpisanej umowy ze Spółką Biosystem Elektrorecykling S.A. Z tytułu realizacji tej umowy Spółka poniosła koszty związane z organizacją i odzyskiem zużytego sprzętu w I kwartale 2015 roku w kwocie **247 tys. zł** (w I kwartale 2014 roku **384 tys. zł**).

29. Transakcje z podmiotami powiązаныmi

Kontrolę nad jednostką Amica Wronki sprawuje Holding Wronki SA, który posiada 34,93 % akcji Spółki Amica Wronki SA. Pozostała część akcji jest w posiadaniu wielu akcjonariuszy (w tym pracowników). Akcjonariusze posiadający powyżej 5% akcji Amica Wronki S.A. zostali wymienieni na stronie 40. Jednostką dominującą najwyższego stopnia jest osoba fizyczna, nie sporządzająca sprawozdania finansowego dostępnego do użytku publicznego.

Jednostki zależne od Spółki podlegające konsolidacji danych za I kwartał 2015:

Jednostka	Siedziba	Podstawowy przedmiot działalności	Procentowy udział Spółki w kapitale		Waluta funkcjonalna
			31 grudnia 2014	31 grudnia 2013	
Amica International GmbH	Niemcy	działalność handlowa	100%	100%	EUR
Amica Commerce s.r.o.	Czechy	działalność handlowa	100%	100%	CZK
Gram Domestic A/S	Dania	działalność handlowa	100%	100%	DKK
Hansa OOO	Rosja	działalność handlowa	100%	100%	RUB
Amica Far East Ltd.	Hong Kong	usługi pośrednictwa w procesie zakupowym	100%	100%	HKD
Inteco Business Solutions Sp. z o.o.	Polska	usługi informatyczno-doradcze	80%	80%	PLN
Nova Panorama Sp. z o.o.	Polska	zarządzanie nieruchomościami	100%	100%	PLN
Nowe Centrum Sp. z o.o.	Polska	zarządzanie nieruchomościami	100%	100%	PLN
Amica Handel i Marketing Sp. z o.o.	Polska	usługi marketingowo-promocyjne	100%	100%	PLN
Marcelin Management Sp. z o.o.	Polska	usługi hotelowo - gastronomiczne oraz zarządzanie nieruchomościami	100%	100%	PLN
Hansa Ukraina OOO	Ukraina	działalność handlowa	100%	100%	UAH
Amica Electrodomesticos S.L.	Hiszpania	działalność handlowa	100%	-	EUR
Profi Enamel Sp. z o.o.	Polska	działalność produkcyjna	100%	-	PLN

Wszystkie jednostki objęte konsolidacją sporządziły sprawozdania finansowe na dzień 31.03.2015 roku.

Podmioty powiązane ze Spółką dominującą obejmują kluczowy personel kierowniczy, jednostki zależne objęte obowiązkiem konsolidacji i pozostałe podmioty powiązane, do których Spółka zalicza podmioty kontrolowane przez właścicieli Spółki.

Do podmiotów powiązanych Spółka zalicza:

- Spółki zależne konsolidowane spełniające definicję kontroli zgodnie z MSSF 10 wymienione wyżej
- Pozostałe podmioty powiązane: KKS Lech Poznań, Fundacja Amicis, Arqula Sp. z o.o. (dawniej Quota SPV 4 Sp.z o.o.), Axoneo Sp. z o.o. (dawniej Antiqua Investment Sp. z o.o.), Axoneo Sp. z o.o Ska (dawniej Antiqua Investment Sp. z o.o. –xxx – Ska)
- Kluczowy personel Grupy (członkowie kadry zarządzającej) oraz Rada Nadzorcza
- Podmioty dominujące: Holding Wronki S.A., Invesco Sp. z o.o.

GRUPA KAPITAŁOWA AMICA WRONKI SPÓŁKA AKCYJNA
 Śródroczne skrócone skonsolidowane sprawozdanie finansowe
 za okres 3 miesięcy zakończony dnia 31 marca 2015 roku
 Dodatkowe noty objaśniające
 (w tysiącach PLN)

Następująca tabela przedstawia łączne kwoty transakcji zawartych z podmiotami powiązanymi za bieżący i poprzedni rok obrotowy:

Nazwa podmiotu powiązanego	Przychody z działalności podstawowej		Koszty działalności podstawowej	
	31.03.2015	31.03.2014	31.03.2015	31.03.2014
Holding Wronki SA	8	11	578	520
KKS LECH Poznań	1 199	902	248	223
Invesco Sp. z o.o.	1	3		
Fundacja Amicis	8	9		
Razem	1 216	925	826	743

Nazwa podmiotu powiązanego	Należności handlowe			Zobowiązania handlowe		
	31.03.2015	31.03.2014	31.12.2014	31.12.2015	31.03.2014	31.12.2014
Holding Wronki SA	3		7	346		718
KKS LECH Poznań	3 527	2 820	3 528	267	219	709
Invesco Sp. z o.o.	1					
Antigua Sp. z o.o.	2		2			
Fundacja Amicis	5	11	4			
Razem	3 535	2 831	3 541	267	219	1 427

Wynagrodzenie Głównej Kadry Kierowniczej Spółki dominującej na dzień 31 marca 2015 roku w tys. PLN.

	<i>Okres zakończony</i>	<i>Okres zakończony</i>
	<i>31 marca 2015</i>	<i>31 marca 2014</i>
Zarząd		
Krótkoterminowe świadczenia pracownicze (wynagrodzenia i narzuty)	1 102	1 107
Świadczenia po okresie zatrudnienia	-	-
Świadczenia z tyt. wypłaconego programu motywacyjnego	-	-
Suma	1 102	1 107
Rada Nadzorcza		
Krótkoterminowe świadczenia pracownicze (wynagrodzenia i narzuty)	143	139
Świadczenia z tyt. wypłaconego programu motywacyjnego	-	-
Suma	143	139
Główna kadra kierownicza		
Krótkoterminowe świadczenia pracownicze (wynagrodzenia i narzuty)	384	433
Świadczenia z tyt. wypłaconego programu motywacyjnego	-	-
Łączna kwota wynagrodzenia wypłaconego głównej kadrze kierowniczej (z wyjątkiem członków Zarządu i Rady Nadzorczej)	384	433

30. Zdarzenia następujące po dniu bilansowym

Zgodnie z uchwałą z dnia 27.10.2014 nastąpiło podwyższenie kapitału Spółki Profi Enamel Sp. z o.o. o kwotę 800 tys. PLN, do wartości **3 150 tys. PLN**. Podwyższenie kapitału zostało zatwierdzone przez Sąd dnia

Dnia 13 maja 2015 zarejestrowane zostało podwyższenie kapitału zakładowego Marcelin Management Sp. z o.o. do kwoty **32.861 tys. zł**. Podwyższenie kapitału jest wynikiem transakcji nabycia przez tę spółkę aportem majątku hotelowo-sportowego od Amica Wronki S.A.

31. Pozostałe informacje

Akcjonariusze posiadający bezpośrednio lub pośrednio co najmniej 5% ogólnej liczby głosów na Walnym Zgromadzeniu Amica Wronki S.A.

Nazwa akcjonariusza	Ilość akcji	% kapitału zakładowego Amica	Ilość głosów	% głosów w ogólnej liczbie
Holding Wronki	2 716 216	34,93	5 432 432	51,77
Noble TFI S.A.*	584 015	7,51	584 015	5,47
ING OFE*	555 952	7,15	555 952	5,21

**Dana wskazana w oparciu o treść zawiadomień otrzymanych przez Spółkę od Akcjonariuszy, a sporządzonych w trybie Art. 69 Ustawy z dnia 29 lipca 2005 roku o ofercie publicznej.*

Akcje będące w posiadaniu członków władz Amica Wronki S.A.**

Nazwisko posiadacza	Liczba akcji na 31.03.2015	Nabycia (zbycia) akcji	Liczba akcji na 31.12.2014
Marcin Bilik	11 900		11 900
Piotr Skubel	3 610		3 610

*** Spółka otrzymała zawiadomienia sporządzone w trybie art. 160 Ustawy o obrocie instrumentami finansowymi, o dokonaniu przez osoby zobowiązane wchodzące w skład organu zarządzającego Amica Wronki S.A. transakcji nabycia akcji – vide: Raport bieżący Nr 31/2014 z dnia 29 lipca 2014 roku oraz Raport bieżący Nr 32/2014 z dnia 07 sierpnia 2014 roku; pan Marcin Bilik zawiadomił o dokonaniu transakcji nabycia 481 (czterystu osiemdziesięciu jeden) akcji Amica Wronki S.A.; pan Piotr Skubel zawiadomił o dokonaniu transakcji nabycia 549 (pięciuset czterdziestu dziewięciu) akcji Amica Wronki S.A.*

W dniu 29/01/2015 Spółka otrzymała zawiadomienie sporządzone w trybie art. 160 Ustawy o obrocie instrumentami finansowymi, o dokonaniu przez osobę objętą obowiązkiem notyfikacji transakcji na akcjach – zakupu 1015 (jeden tysiąc piętnaście) akcji – vide: Raport bieżący Nr 02/2015 z dnia 29 stycznia 2015 r. – Nabycie akcji Emitenta przez osobę objętą obowiązkiem notyfikacji.

Akcje będące w posiadaniu członków Rady Nadzorczej Amica Wronki S.A.

Nazwisko posiadacza	Liczba akcji na 31.03.2015	Nabycia (zbycia) akcji	Liczba akcji na 31.12.2014
Tomasz Rynarzewski	400	0	400

Informacja dodatkowa do śródrocznego skróconego skonsolidowanego sprawozdania finansowego zgodna z zapisami Rozporządzenia Ministra Finansów z dnia 19.02.2009 w sprawie informacji bieżących i okresowych przekazywanych przez emitentów papierów wartościowych oraz warunków za równoważne informacji wymaganych przepisami prawa państwa niebędącego państwem członkowskim:

§87 ust.4:

- 1) Nie wystąpiły istotne dokonania lub niepowodzenia w okresie, którego dotyczy raport
- 2) Nie wystąpiły czynniki oraz zdarzenia o nietypowym charakterze w okresie, którego dotyczy raport
- 3) Informacja odnośnie sezonowości – str. 12
- 4) Informacja odnośnie odpisach aktualizujących wartość zapasów oraz wartości netto do uzyskania – str. 26
- 5) Informacje o odpisach aktualizujących z tytułu utraty wartości aktywów finansowych, rzeczowych aktywów trwałych i wartości niematerialnych – str. 19,21
- 6) Informacja o rezerwach – str. 26
- 7) Nie nastąpiły istotne zmiany w porównaniu do poprzedniego okresu sprawozdawczego
- 8) Nie wystąpiły istotne transakcje nabycia/sprzedaży rzeczowych aktywów trwałych w okresie, którego dotyczy raport
- 9) Nie wystąpiły transakcje zakupu rzeczowych aktywów trwałych powodujące powstanie istotnego zobowiązania z tego tytułu
- 10) Nie wystąpiły
- 11) Nie wystąpiły korekty błędów dotyczące poprzednich okresów
- 12) Nie wystąpiły zmiany mające wpływ na wartość godziwą aktywów i zobowiązań finansowych
- 13) Nie wystąpiły
- 14) Wszystkie transakcje zawarte w Grupie zostały zawarte na warunkach rynkowych
- 15) Nie nastąpiła zmiana w sposobie ustalenia wartości godziwej instrumentów finansowych
- 16) Nie wystąpiły zmiany w klasyfikacji aktywów finansowych
- 17) Transakcje nie wystąpiły
- 18) Informacje odnośnie dywidendy – str. 17
- 19) Zdarzenia po dniu bilansowym – str. 40
- 20) Informacje odnośnie zobowiązań warunkowych – str. 32
- 21) Nie wystąpiły

§87 ust.7:

- 1) Wybrane dane finansowe – str. 3
- 2) Opis grupy kapitałowej – str. 38
- 3) W okresie, którego dotyczy raport nie nastąpiły zmiany w strukturze Grupy
- 4) Grupa nie publikowała prognoz wyników
- 5) Informacja o akcjonariuszach – str. 40
- 6) Akcje będące w posiadaniu osób zarządzających emitenta – str. 40
- 7) Toczące się sprawy sądowe – str. 33
- 8) W okresie, którego dotyczy raport nie wystąpiły transakcje pomiędzy podmiotami powiązanymi, które zostały zawarte na innych warunkach niż rynkowe
- 9) W okresie, którego dotyczy raport nie wystąpiły transakcje pomiędzy podmiotami powiązanymi, które zostały zawarte na innych warunkach niż rynkowe
- 10) Nie wystąpiły
- 11) Opis zawarty w sprawozdaniu Zarządu

SKRÓCONE ŚRÓDROCZNE SPRAWOZDANIE EMITENTA

AMICA WRONKI S.A.

za okres 3 miesięcy zakończony dnia 31 marca 2015 r.

ŚRÓDROCZNE SKRÓCONE SPRAWOZDANIE Z CAŁKOWITYCH DOCHODÓW EMITENTA

za okres 3 miesięcy zakończony dnia 31 marca 2015 roku

		<i>I kwartał 2015</i>	<i>I kwartał 2014</i>	<i>31 grudnia 2014 roku</i>
	<i>Nota</i>			
Działalność kontynuowana				
Przychody ze sprzedaży towarów i produktów		352 077	326 118	1 475 220
Przychody ze sprzedaży usług		2 549	4 297	9 680
Przychody ze sprzedaży		354 626	330 415	1 484 900
Koszt własny sprzedaży		237 461	223 568	1 006 066
Zysk/(strata) brutto ze sprzedaży		117 165	106 847	478 834
Pozostałe przychody operacyjne	8.1	3 394	972	6 455
Koszty sprzedaży		29 317	27 033	119 506
Koszty ogólnego zarządu		62 468	50 794	255 225
Pozostałe koszty operacyjne	8.2	3 610	1 788	13 544
Zysk/(strata) brutto z działalności operacyjnej		25 164	28 204	97 014
Przychody finansowe		1 410	4 573	54 105
Koszty finansowe		6 040	15 043	81 102
Zysk/(strata) brutto		20 534	17 734	70 017
Podatek dochodowy	9	4 014	3 419	13 805
Zysk/(strata) netto z działalności kontynuowanej		16 520	14 315	56 212
Działalność zaniechana				
Zysk/(strata) za okres z działalności zaniechanej		-	-	-
Zysk/(strata) netto za okres		16 520	14 315	56 212
Inne całkowite dochody				
<i>Pozycje podlegające przeklasyfikowaniu do zysku/ (straty) w kolejnych okresach sprawozdawczych:</i>				
Różnice kursowe z przeliczenia jednostek zagranicznych				
Aktywa finansowe dostępne do sprzedaży				
Zabezpieczenia przepływów pieniężnych		13 041	-18 617	-99
Udział w innych całkowitych dochodach jednostek stowarzyszonych				
Podatek dochodowy dotyczący innych całkowitych dochodów		-2 478	3 537	19

GRUPA KAPITAŁOWA AMICA WRONKI SPÓŁKA AKCYJNA
 Śródroczne skrócone skonsolidowane sprawozdanie finansowe
 za okres 3 miesięcy zakończony dnia 31 marca 2015 roku
 Dodatkowe noty objaśniające
 (w tysiącach PLN)

Inne całkowite dochody netto podlegające przeklasyfikowaniu do zysku/ (straty) w kolejnych okresach sprawozdawczych	12	12	49
<i>Pozycje nie podlegające przeklasyfikowaniu do zysku/ (straty) w kolejnych okresach sprawozdawczych:</i>			
Zyski/ (straty) aktuarialne dotyczące programów określonych świadczeń			
Zysk/ (strata) netto dotycząca zabezpieczeń przepływów pieniężnych			
Przeszacowanie gruntów i budynków	12	12	49
Podatek dochodowy dotyczący innych całkowitych dochodów			
Inne całkowite dochody netto nie podlegające przeklasyfikowaniu do zysku/ (straty) w kolejnych okresach sprawozdawczych			
Inne całkowite dochody netto	10 575	-15 068	-31
CAŁKOWITY DOCHÓD ZA ROK	27 095	-753	56 181

GRUPA KAPITAŁOWA AMICA WRONKI SPÓŁKA AKCYJNA
 Śródroczne skrócone skonsolidowane sprawozdanie finansowe
 za okres 3 miesięcy zakończony dnia 31 marca 2015 roku
 Dodatkowe noty objaśniające
 (w tysiącach PLN)

**Śródroczny skrócony bilans Emitenta
 na dzień 31 marca 2014 roku**

	<i>31 marca 2015 roku</i>	<i>31 marca 2014 roku</i>	<i>31 grudnia 2014 roku</i>
AKTYWA			
Aktywa trwale			
Rzeczowe aktywa trwale	209 385	189 559	205 869
Nieruchomości inwestycyjne	-	18 562	-
Wartości niematerialne	22 054	17 691	21 782
Udziały w jednostkach zależnych	158 628	98 870	179 814
Pochodne instrumenty finansowe	11 269	1 211	3 757
Pozostałe aktywa finansowe (długoterminowe)	21 125	17 643	21 536
Aktywa z tytułu podatku odroczonego	12 686	28 175	15 207
	435 147	371 711	447 965
Aktywa obrotowe			
Zapasy	153 511	152 766	145 544
Należności z tytułu dostaw i usług oraz pozostałe należności	281 963	313 916	275 211
Należności z tytułu podatku dochodowego	1 404	-	2 547
Pochodne instrumenty finansowe	21 748	6 238	23 402
Pozostałe aktywa finansowe	3 104	3 889	3 230
Pozostałe aktywa niefinansowe	12 909	14 034	19 840
Środki pieniężne i ich ekwiwalenty	34 204	4 504	20 760
	508 843	495 347	490 534
SUMA AKTYWÓW	943 990	867 058	938 499
PASYWA			
Kapitał podstawowy	15 551	15 551	15 551
Kapitał zapasowy	410 611	341 127	410 599
Kapitał z aktualizacji zabezpieczeń	11 707	-13 856	1 144
Zyski zatrzymane/ Niepokryte straty	72 732	110 963	56 212
Kapitał własny ogółem	510 601	453 785	483 506
Zobowiązania długoterminowe			
Oprocentowane kredyty i pożyczki	45 360	33 708	43 453
Rezerwy	3 607	3 481	3 607
Zobowiązania z tytułu świadczeń pracowniczych	1 223	1 015	1 223
Pozostałe zobowiązania	10 247	3 726	7 918
Rozliczenia międzyokresowe	2 719	2 856	2 751
	63 156	44 786	58 952
Zobowiązania krótkoterminowe			
Zobowiązania z tytułu dostaw i usług oraz pozostałe zobowiązania	235 421	215 658	307 340
Bieżąca część oprocentowanych kredytów i pożyczek	38 713	60 229	31 301
Pochodne instrumenty finansowe	13 771	20 836	6 633
Zobowiązania z tytułu podatku dochodowego	-	3 389	-
Rozliczenia międzyokresowe	295	339	305
Rezerwy	82 033	68 036	50 462
	370 233	368 487	396 041
Zobowiązania razem	433 389	413 273	454 993
SUMA PASYWÓW	943 990	867 058	938 499

GRUPA KAPITAŁOWA AMICA WRONKI SPÓŁKA AKCYJNA
 Śródroczne skrócone skonsolidowane sprawozdanie finansowe
 za okres 3 miesięcy zakończony dnia 31 marca 2015 roku
 Dodatkowe noty objaśniające
 (w tysiącach PLN)

Śródroczny skrócony rachunek przepływów pieniężnych Emitenta za okres 3 miesięcy zakończony dnia 31 marca 2015 roku

	<i>31 marca 2015 roku (niebadane)</i>	<i>31 marca 2014 roku (niebadane)</i>	<i>31 grudnia 2014 roku</i>
Przepływy środków pieniężnych z działalności operacyjnej			
Zysk/(strata) brutto	20 534	17 734	70 017
Korekty o pozycje:			
Amortyzacja	-9 195	-25 776	68 048
(Zyski) straty z tytułu różnic kursowych	7 685	7 254	29 837
Odsetki i udziały w zyskach (dywidendy)	-6 169	-1 329	-3 640
(Zysk)/strata na działalności inwestycyjnej	1 758	2 334	-3 952
Zmiana stanu rezerw	83	79	2 140
(Zwiększenie)/zmniejszenie stanu zapasów	31 571	35 251	18 011
(Zwiększenie)/zmniejszenie stanu należności	-7 967	-26 098	-18 877
(Zwiększenie)/zmniejszenie stanu zobowiązań	18 422	4 852	31 902
Zmiana stanu rozliczeń międzyokresowych	-65 508	-37 681	45 857
Wyłączenie wyniku na instrumentach pochodnych (wszystkich)	-396	-2 791	-1 233
Włączenie wyniku na instrumentach zabezpieczających	4 594	-2 428	-38 355
Pozostałe	9 271	2 874	9 514
Podatek dochodowy zapłacony	276	458	12 239
	-2 815	-8 551	-15 395
Środki pieniężne netto z działalności operacyjnej	11 339	-8 042	138 065
Przepływy środków pieniężnych z działalności inwestycyjnej			
Sprzedaż rzeczowych aktywów trwałych i wartości niematerialnych	2 005	35	1 115
Nabycie rzeczowych aktywów trwałych i wartości niematerialnych	-15 930	-6 164	-42 251
Sprzedaż nieruchomości inwestycyjnych	-	-	1 700
Nabycie inwestycji w jednostkach zależnych, stowarzyszonych i wspólnych przedsięwzięciach	-	-	-66 105
Dywidendy otrzymane	-	-	13 020
Odsetki otrzymane	39	15	216
Spłata udzielonych pożyczek	2 399	429	15 328
Udzielenie pożyczek	-1 750	-400	-25 330
Instrumenty handlowe	8 783	3 316	25 580
Środki pieniężne netto z działalności inwestycyjnej	- 4 454	-2 769	- 76 727
Przepływy środków pieniężnych z działalności finansowej			
Sprzedaż akcji własnych	-	15 158	15 158
Spłata zobowiązań z tytułu leasingu finansowego	-1 714	-1 602	-6 676
Wpływy z tytułu zaciągnięcia pożyczek/ kredytów	9 954	24 610	19 081
Spłata pożyczek/ kredytów	-16	-24 705	-33 935
Emisja dłużnych papierów wartościowych	10 000	10 000	57 834
Wykup dłużnych papierów wartościowych	-10 000	-10 000	-57 834
Dywidendy wypłacone	-	-	-27 213
Odsetki zapłacone	-1 850	-2 535	-10 002
Środki pieniężne netto z działalności finansowej	6 374	10 926	-43 587
Zwiększenie/(zmniejszenie) netto stanu środków pieniężnych i ich ekwiwalentów	13 259	115	17 751
Bilansowa zmiana stanu środków pieniężnych, w tym:			
Różnice kursowe netto	13 429	92	17 857
Środki pieniężne na początek okresu	-170	23	-106
Środki pieniężne na koniec okresu	20 647	2 896	2 896
	33 906	3 011	20 647

GRUPA KAPITAŁOWA AMICA WRONKI SPÓŁKA AKCYJNA
 Śródroczne skrócone skonsolidowane sprawozdanie finansowe
 za okres 3 miesięcy zakończony dnia 31 marca 2015 roku
 Dodatkowe noty objaśniające
 (w tysiącach PLN)

**Śródroczne skrócone zestawienie zmian w kapitale własnym Emitenta
 za okres 3 miesięcy zakończony dnia 31 marca 2015 roku**

	<i>Kapitał podstawowy</i>	<i>Kapitał zapasowy</i>	<i>Akcje własne</i>	<i>Kapitał z aktualizacji zabezpieczeń</i>	<i>Zyski zatrzymane/ niepokryte straty</i>	<i>Kapitał własny ogółem</i>
Na dzień 1 stycznia 2015 roku przekształcone	15 551	410 599	0	1 144	56 212	483 506
Zysk/(strata) netto za okres	-	-	-	-	16 520	16 520
Inne całkowite dochody netto za rok	-	12	-	10 563	-	10 575
Całkowity dochód za rok	-	12	-	10 563	16 520	27 095
Sprzedaż akcji własnych	-	-	-	-	-	-
Przeniesienie wyniku finansowego na kapitał zapasowy	-	-	-	-	-	-
Wypłata dywidendy	-	-	-	-	-	-
Na dzień 31 marca 2015 roku	15 551	410 611	0	11 707	72 732	510 601
Na dzień 1 stycznia 2014 roku przekształcone	15 551	332 695	-4 726	1 224	96 648	441 392
Zysk/(strata) netto za okres	-	-	-	-	14 315	14 315
Inne całkowite dochody netto za rok	-	12	-	-15 080	-	-15 068
Całkowity dochód za rok	-	12	-	-15 080	14 315	-753
Sprzedaż akcji własnych	-	8 420	4 726	-	-	13 146
Przeniesienie wyniku finansowego na kapitał zapasowy	-	-	-	-	-	-
Wypłata dywidendy	-	-	-	-	-	-
Na dzień 31 marca 2014 roku	15 551	341 127	0	-13 856	110 963	453 785

GRUPA KAPITAŁOWA AMICA WRONKI SPÓŁKA AKCYJNA
 Śródroczne skrócone skonsolidowane sprawozdanie finansowe
 za okres 3 miesięcy zakończony dnia 31 marca 2015 roku
 Dodatkowe noty objaśniające
 (w tysiącach PLN)

Na dzień 1 stycznia 2014 roku przekształcone	15 551	332 695	-4 726	1 224	96 648	441 392
	-	-	-	-	-	-
Zysk/(strata) netto za okres	-	-	-	-	56 212	56 212
Inne całkowite dochody netto za rok	-	49	-	-80	-	-31
Całkowity dochód za rok	-	49	-	-80	56 212	56 181
Sprzedż akcji własnych	-	8 420	4 726	-	-	13 146
Przeniesienie zysku z lat ubiegłych na kapitał	-	2 155	-	-	-2 155	-
Płatności w formie akcji	-	-	-	-	-	-
Wypłata dywidendy	-	-	-	-	-27 213	-27 213
Przekazanie wyniku finansowego na kapitał	-	67 280	-	-	-67 280	0
	-	-	-	-	-	-
Na dzień 31 grudnia 2014 roku	15 551	410 599	0	1 144	56 212	483 506

Zmiany prezentacyjne do skróconych danych finansowych Emitenta

W 2014 roku nastąpiła zmiana prezentacji bonusów otrzymanych od dostawców. Na potrzeby zachowania porównywalności danych Spółka prezentuje poniżej zmiany jakie były tego konsekwencją.

- Zmiany prezentacyjne dotyczące bonusów od dostawców

	Przed przekształceniem	Korekta	Po przekształceniu
Koszt własny sprzedaży	224 575	-1 007	223 568
Pozostałe koszty operacyjne	1 979	-1 007	972

Informacja dodatkowa do śródrocznego skróconego sprawozdania Emitenta zgodnie z zapisami Rozporządzenia Ministra Finansów z dnia 19.02.2009 w sprawie informacji bieżących i okresowych przekazywanych przez emitentów papierów wartościowych oraz warunków za równoważne informacji wymaganych przepisami prawa państwa niebędącego państwem członkowskim:

§83:

W prezentowanym skróconym śródrocznym sprawozdaniu Emitenta nie nastąpiły zmiany w zasadach przyjętych przy sporządzeniu raportu jak i nie nastąpiła zmiana stosowanych zasad (polityki) rachunkowości.

W okresie , którego dotyczy raport nie wystąpiły transakcje pomiędzy emitentem, a podmiotami powiązаныmi, które zostały zawarte na innych warunkach niż rynkowe stanowiącą równowartość co najmniej 10 % kapitałów własnych emitenta.

W okresie , którego dotyczy raport nie wystąpiły transakcje pomiędzy emitentem, a podmiotami powiązаныmi, które zostały zawarte na innych warunkach niż rynkowe stanowiącą równowartość co najmniej 10 % kapitałów własnych emitenta.

32. Zatwierdzenie do publikacji

Niniejszy Rozszerzony Skonsolidowany Raport Kwartalny sporządzony za okres od 01 stycznia 2014 do 31 marca 2015 (wraz z danymi porównawczymi) został zatwierdzony do publikacji przez Zarząd Spółki w dniu 15 maja 2015 roku.

Podpisy wszystkich Członków Zarządu

Data	Imię i Nazwisko	Funkcja	Podpis
15.05.2015	Jacek Rutkowski	Prezes Zarządu	
15.05.2015	Marcin Bilik	Wiceprezes Zarządu	
15.05.2015	Wojciech Kocikowski	Wiceprezes Zarządu	
15.05.2015	Tomasz Dudek	Wiceprezes Zarządu	
15.05.2015	Andrzej Sas	Wiceprezes Zarządu	
15.05.2015	Piotr Skubel	Wiceprezes Zarządu	

Podpisy osoby odpowiedzialnej za sporządzenie sprawozdania finansowego

Data	Imię i Nazwisko	Funkcja	Podpis
15.05.2015	Alina Jankowska-Brzóska	Główna Księgowa – Prokurent	



**Raport skonsolidowany
Amica Wronki SA
za
I kwartał 2015 r.:**

Amica

**Raport śródroczny, zgodny z wymogami MSR34
„Śródroczna sprawozdawczość finansowa”**

Spis treści:

Informacje ogólne	3
Skrócone wyniki finansowe	5
Przychody ze sprzedaży Grupy	6
Przychody wg asortymentów	7
Sytuacja na rynku AGD	8
Sprzedaż po regionach	9
Koszty sprzedaży i ogólnego zarządu	14
Zysk brutto, marże, wskaźniki Grupy	15
Bilans	16
Cash flow i zmiany w kapitale zaangażowanym	17

- wszystkie kwoty wyrażone są w MLN PLN, o ile nie podano inaczej
- raport sporządzony został według MSSF
- zawartość oraz data publikacji raportu zgodne są z polskim prawem

INFORMACJE OGÓLNE

Grupa Kapitałowa Amica Wronki Spółka Akcyjna („Grupa”) składa się ze spółki Amica Wronki Spółka Akcyjna („jednostka dominująca”, „Spółka”) i jej spółek zależnych. Skonsolidowane sprawozdanie finansowe Grupy obejmuje okres zakończony dnia 31 grudnia 2014 roku oraz zawiera dane porównawcze za okres, zakończony 31 grudnia 2013 roku.

Jednostka dominująca jest wpisana do rejestru przedsiębiorców Krajowego Rejestru Sądowego prowadzonego przez Sąd Rejonowy Poznań Nowe Miasto i Wilda w Poznaniu, IX Wydział Gospodarczy Krajowego Rejestru Sądowego, pod numerem KRS 000017514.

Jednostce dominującej nadano numer statystyczny REGON 570107305.

Czas trwania jednostki dominującej oraz jednostek wchodzących w skład Grupy Kapitałowej jest nieoznaczony.

Podstawowym przedmiotem działania Grupy jest:

- Produkcja i sprzedaż elektrycznego i gazowego sprzętu gospodarstwa domowego;
- Handel sprzętem gospodarstwa domowego;
- Sprzedaż usług serwisowych, ciepłych, hotelowych, gastronomicznych;
- Najem i dzierżawa.

Podmiotem bezpośrednio dominującym Grupy jest Amica Wronki S.A. Podmiotem dominującym całej Grupy jest osoba fizyczna nie sporządzająca sprawozdań finansowych podawanych do publicznej wiadomości.

INFORMACJE OGÓLNE

W skład Zarządu na dzień 31 marca 2015 roku wchodził:

Jacek Rutkowski – Prezes Zarządu

Marcin Bilik – Wiceprezes Zarządu

Wojciech Kocikowski – Wiceprezes Zarządu

Tomasz Dudek – Wiceprezes Zarządu

Piotr Skubel – Wiceprezes Zarządu

Andrzej Sas – Wiceprezes Zarządu

W skład Rady Nadzorczej na dzień 31 marca 2015 roku wchodził:

Tomasz Rynarzewski - Przewodniczący Rady Nadzorczej

Bogdan Gleinert - Członek Rady Nadzorczej

Wojciech Kochanek - Członek Rady Nadzorczej

Bogna Sikorska - Niezależny Członek Rady Nadzorczej

Grzegorz Golec - Niezależny Członek Rady Nadzorczej (Wiceprzewodniczący Rady)

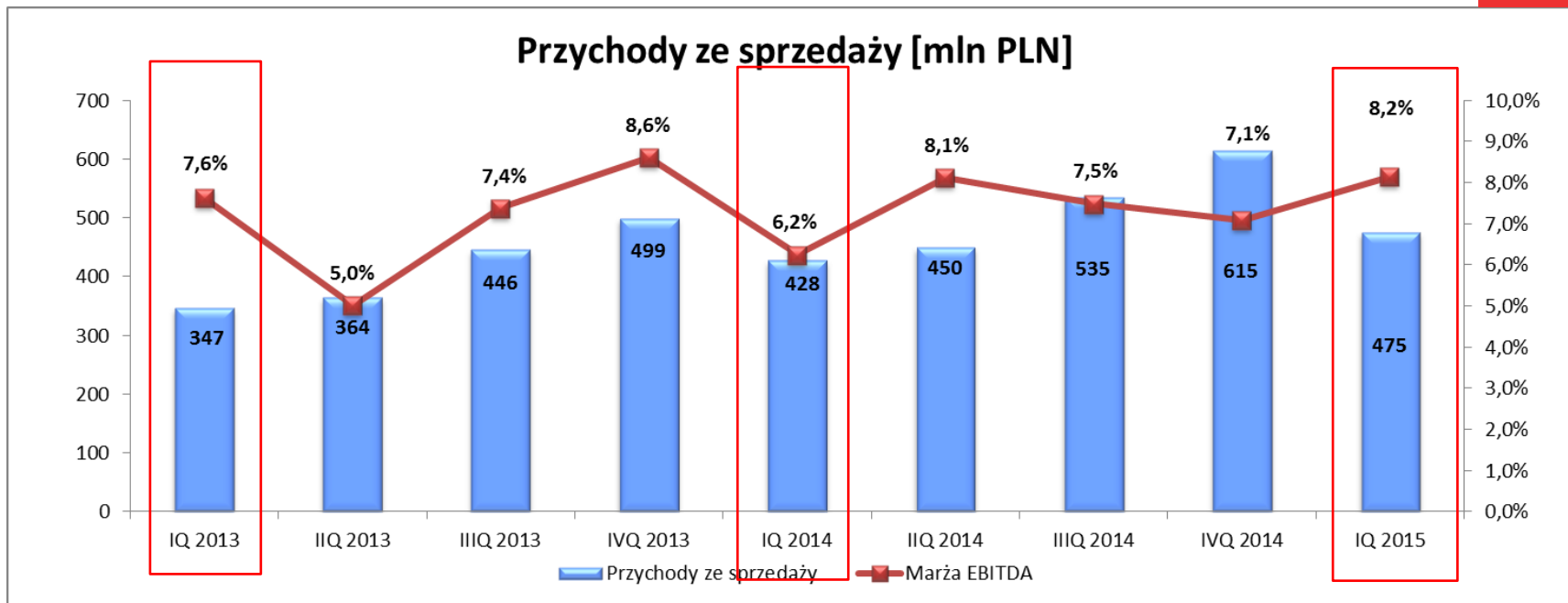
Amica Wronki S.A. jest jednostką dominującą w stosunku do spółek: Amica International GmbH, Gram a/s, Hansa Rosja OOO, Hansa Ukraina, Amica Commerce sro, Inteco Business Solutions Sp. z o.o., Amica Far East Ltd, Nova Panorama Sp. z o.o, Amica Handel i Marketing Sp. z o.o., Marcelin Management Sp. z o. o., Profi Enamel Sp. z o.o. Amica Electrodomesticos, które to wraz z nią tworzą Grupę Kapitałową Amica. Jednostką dominującą wyższego stopnia dla Grupy Amica jest Holding Wronki S.A.

Skrócone wyniki finansowe IQ 2015 vs IQ 2014

RZiS (w mln zł)	IQ 2015	IQ 2014	Zmiana	Dynamika %
Przychody ze sprzedaży	475,3	427,6	47,8	111%
Zysk brutto ze sprzedaży	160,8	130,8	30,0	123%
<i>Marża zysku brutto na sprzedaży</i>	<i>33,8%</i>	<i>30,6%</i>	<i>3,2%</i>	
EBITDA	38,8	26,7	12,1	145%
<i>Marża EBITDA</i>	<i>8,2%</i>	<i>6,2%</i>	<i>1,9%</i>	
Zysk operacyjny	34,3	25,5	8,8	134%
<i>Marża na poziomie operacyjnym</i>	<i>7,2%</i>	<i>6,0%</i>	<i>1,2%</i>	
EBIT	29,9	18,3	11,6	164%
<i>Marża EBIT</i>	<i>6,3%</i>	<i>4,3%</i>	<i>2,0%</i>	
Zysk brutto	27,1	15,8	11,3	172%
<i>Marża zysku brutto</i>	<i>5,7%</i>	<i>3,7%</i>	<i>2,0%</i>	
Zysk netto	21,9	13,1	8,8	167%
<i>Marża zysku netto</i>	<i>4,6%</i>	<i>3,1%</i>	<i>1,5%</i>	
Średnia ważona liczba akcji zwykłych (w szt.)	7 775 273	7 775 273		
Zysk na 1 akcję zwykłą (w PLN)	2,81	1,69		

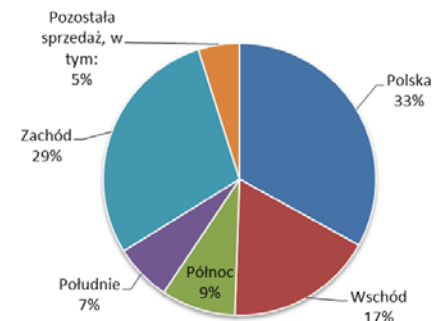
- Przychody ze sprzedaży Grupy w pierwszym kwartale 2015 r. wyniosły 475 mln PLN i wzrosły o 48 mln PLN (o 11%). Spadek przychodów na Wschodzie, został zrekompensowany poprzez wyższą sprzedaż w Polsce jak i na pozostałych rynkach europejskich.
- Pomimo niesprzyjającej sytuacji na Wschodzie oraz zwiększenia udziału towarów w sprzedaży (niższa rentowność niż wyrobów) Grupa wypracowała wyższy zysk brutto na sprzedaży o ponad 29 mln PLN, przy znacznie wyższej rentowności (3,2 p.p.).
- Na wzrost rentowności ogółem znaczny wpływ (1,2 p.p.) miała poprawa rentowności w Rosji, gdzie nastąpiło dostosowanie cen sprzedaży do wyższego kursu Euro/Rub. Ponadto w porównaniu do zeszłego roku Amica zwiększyła efektywność produkcji, podniosła ceny sprzedaży, a także uzyskała niższe ceny zakupu komponentów.
- W IQ 2015 r. zysk operacyjny wzrósł o 9 mln PLN, a marża osiągnęła poziom 7,2% (+1,2 p.p. r/r).

Przychody ze sprzedaży [mln PLN]

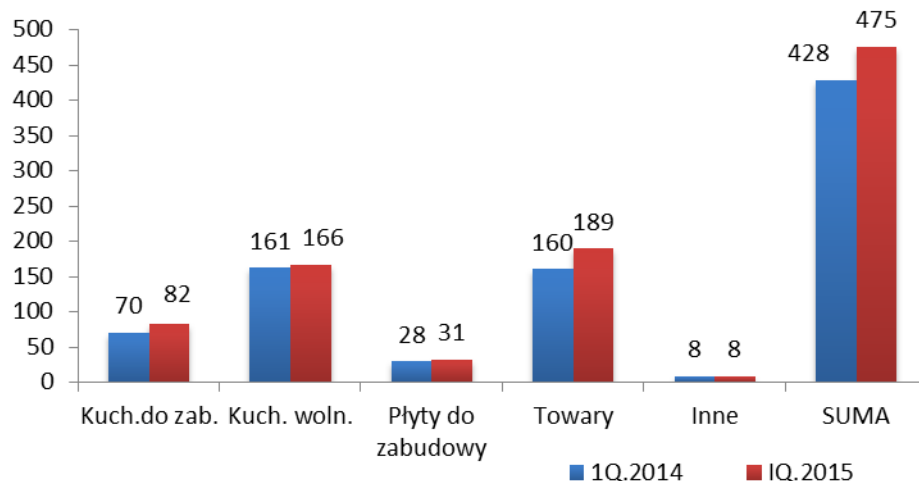


- W pierwszym kwartale 2014 Grupa odnotowała wzrost sprzedaży o 48 mln PLN, przy marży EBITDA na poziomie 8,2%.
- Zmniejszenie sprzedaży na rynkach Wschodnich, a także skuteczna polityka dywersyfikacji przychodów, spowodowały zmniejszenie udziału rynków Wschodnich do 17% w całości sprzedaży.
- Największą dynamikę przychodów odnotowano w Polsce (+20%) oraz na rynkach Zachodnich (+23%).
- Pozostała sprzedaż (5%) to sprzedaż usług, części zamiennych i materiałów.
- Szczegółowe informacje dotyczące sprzedaży wyrobów i towarów w poszczególnych regionach zawarte są w dalszej części komentarza.

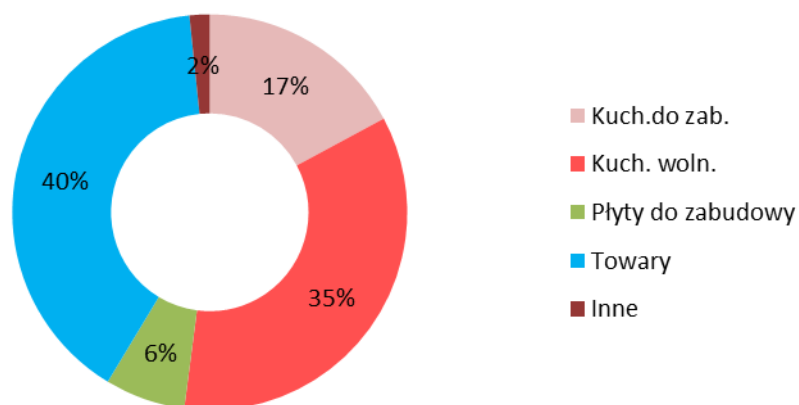
Struktura sprzedaży IQ 2015



Przychody wg asortymentu [mln PLN]



Przychody wg asortymentu IQ.2015 [mln PLN]



- Wszystkie kategorie produktów (sprzętu grzejnego) odnotowały wzrost przychodów oraz marży. Produkty mają nadal największy udział w sprzedaży przychodów Grupy (58%). Ich udział spadł o 3 p.p. w stosunku do poprzedniego roku na rzecz towarów.
- Wyższa sprzedaż towarów (+29 mln PLN) realizowana była głównie na rynkach skandynawskim (+34%) i polskim (+40%). Najwyższą dynamiką charakteryzowały się zmywarki (+48%), pralki (+30%) i płyty grzejne (+14%). Wzrost sprzedaży udało się uzyskać przy jednoczesnym wzroście rentowności.

Polska

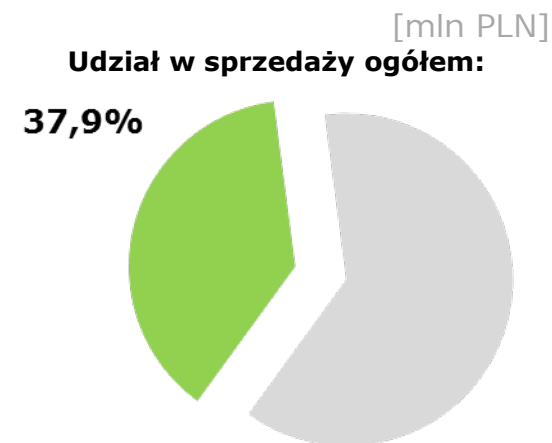
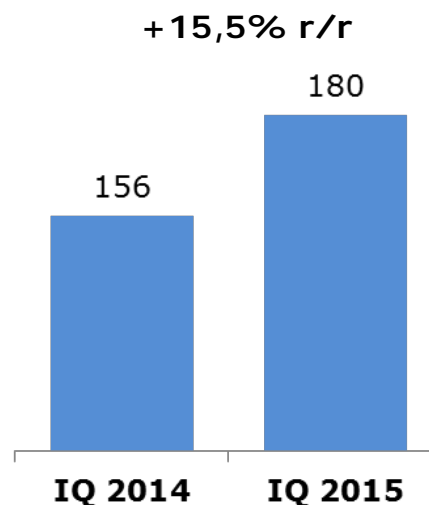


- Według danych rynkowych GfK rynek polski dużego sprzętu AGD ilościowo wzrósł o +11,7%, a wartościowo aż o +14,8% w 2015 roku.
- Struktura rynku według kategorii produktowych pozostała na zbliżonym poziomie jak w 2014 roku (wartościowo).
- Wzrost rynku dla sprzętu wolnostojącego wyniósł +15,4% i był nieznacznie wyższy niż wzrost sprzętu do zabudowy +13,8% (wartościowo).

Sprzedaż po regionach

Amica

Polska



- Amica zanotowała wzrost sprzedaży +15,5%, przy wzroście rynku na poziomie +11,7%.
- Sprzedaż kuchni wolnostojących wzrosła o +10,9%, piekarników o +27,8%, sprzętu chłodniczego o +23,9%. Największy wzrost nastąpił w zmywarkach +140,0%.
- Amica w sprzęcie grzejnym jest najlepiej sprzedającą się marką na rynku polskim, zanotowała wzrost udziału rynkowego +2 p.p., W kategorii chłodnictwa udział marki Amica wzrósł o kolejne +0,6 p.p.

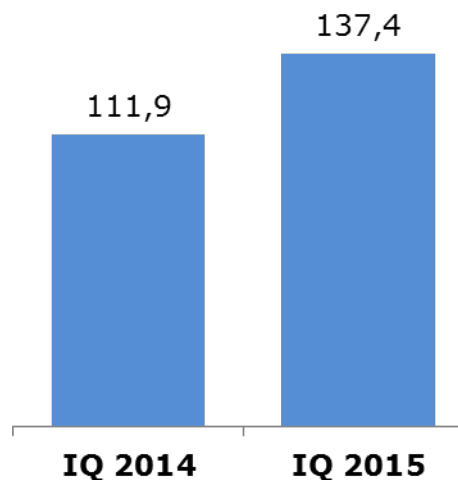
Sprzedaż po regionach

Amica

Zachód



+22,9% r/r



Udział w sprzedaży ogółem:

28,9%



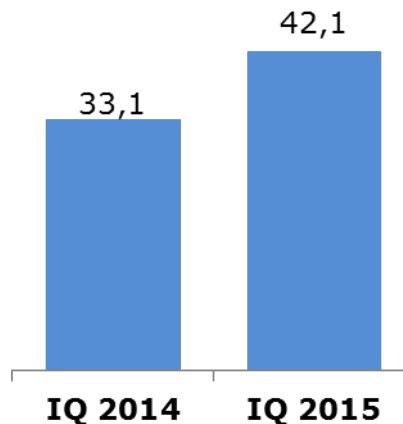
- W Niemczech znaczny wzrost sprzedaży do sklepów niezależnych i grup zakupowych oraz sieci detalicznych.
- Wzrost sprzedaży Amica International o 5,6 mln EUR (+22%), z czego największy wzrost odnotowano na kuchniach wolnostojących i do zabudowy (wzrost o 33%). Wynik brutto niższy niż w IQ 2014 o 0,2 mln EUR.
- Na rynku brytyjskim wzrost sprzedaży o 47%, największy przyrost dotyczy sprzedaży sprzętu grzejnego.
- We Francji sprzedaż pozostała na poziomie poprzedniego roku.

Sprzedaż po regionach

Amica

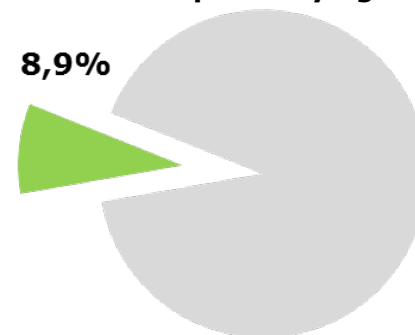
Północ

+27,2% r/r



[mln PLN]

Udział w sprzedaży ogółem:

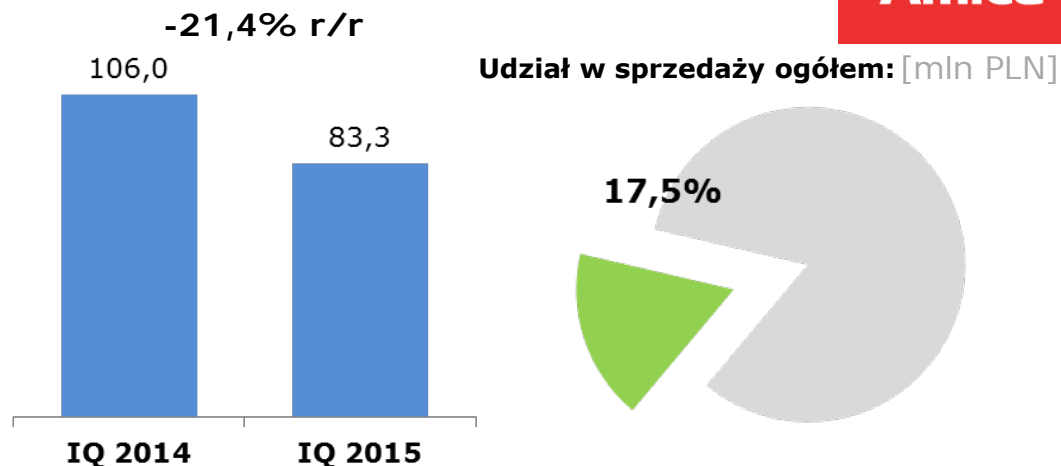


- W IQ 2015 dalszy rozwój sprzedaży do skandynawskiej sieci sklepów detalicznych (wzrost sprzedaży o 63%).
- Konsekwentne rozszerzenie portfolio produktów o nowe modele i kategorie.
- Znaczny wzrost sprzedaży zmywarek, w efekcie wzrost udziałów rynkowych o 2 p.p. (FEHA).
- Sprzedaż Gram wyższa o 14,5 mln DKK (+28,4%). Wzrost sprzedaży kuchni wolnostojących (+4,3 mln DKK), zmywarek (+6,5 mln DKK) oraz lodówek (+3,6 mln DKK). Wynik brutto spółki wyższy o 0,5 mln DKK.

Sprzedaż po regionach

Amica

Wschód



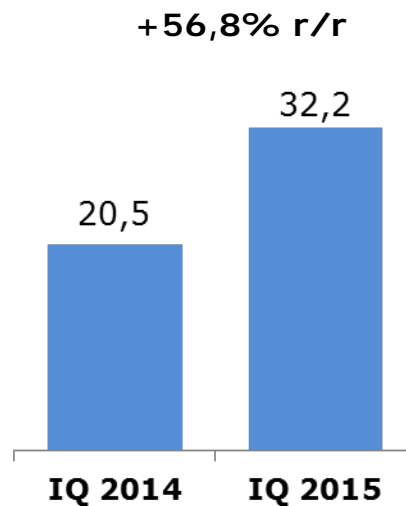
- Na spadek wartości sprzedaży [w PLN] wpłynęła deprecjacja rubla o 30% r/r. Natomiast obserwujemy znaczny wzrost rentowności wynikający z aprecjacji rubla w porównaniu do czwartego kwartału [o 13%], przy utrzymaniu przez Hansę cen sprzedaży z czwartego kwartału ubiegłego roku.
- W okresie styczeń-luty rynek w Rosji w kuchniach zmniejszył się o 35% ilościowo i 15% wartościowo. Udział marki Hansa w rynku spadł o 1,2 p.p. ilościowo, wartościowy wzrósł o 0,5 p.p. [w RUB] umacniając Hansę na pozycji lidera tego segmentu.
- Mimo trudnej sytuacji politycznej wzrost sprzedaży na Ukrainie wyniósł 10% - głównie na sprzęcie do zabudowy.
- Sprzedaż spółki HANSA niższa o 17 mln RUB, wynik brutto wyższy o 170 mln RUB. Negatywny wpływ deprecjacji rubla skompensowany został podwyżkami cen.

Sprzedaż po regionach

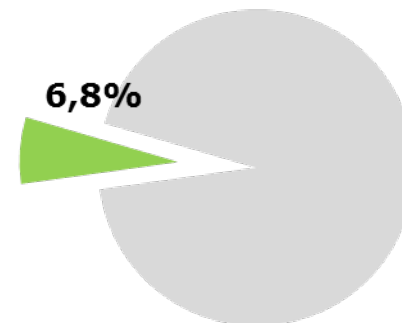
Amica

Południe

[mln PLN]

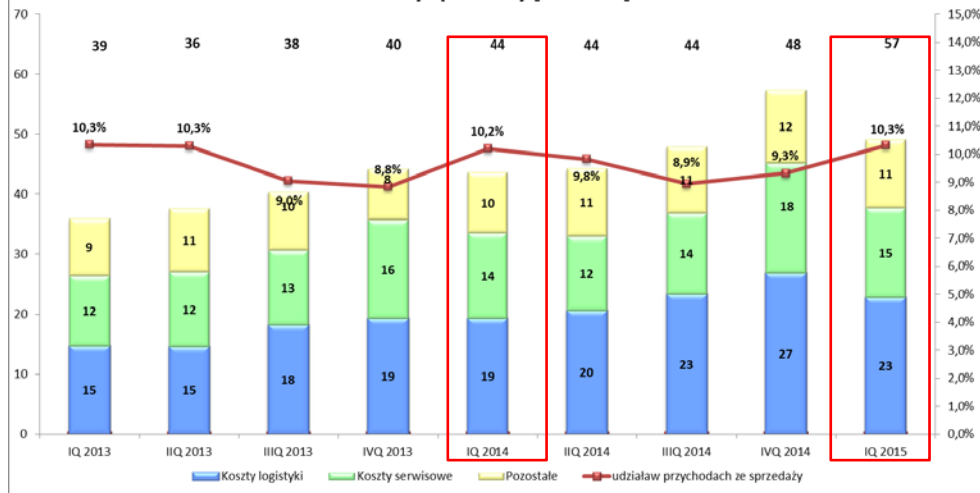


Udział w sprzedaży ogółem:

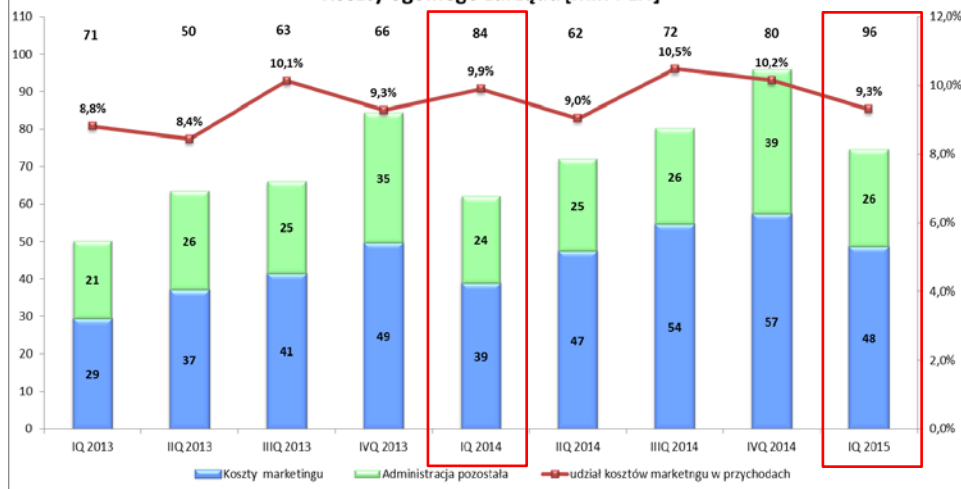


- Wzrost sprzedaży Amiki Commerce na rynku w Czechach i Słowacji o 1,3 mln EUR (+61%), wynik brutto wyższy o 70k EUR.
- Wzrost sprzedaży został osiągnięty w dotychczasowych kanałach dystrybucji dzięki optymalizacji portfolio produktowego i poprawie efektywności procesów wewnętrznych.
- Znaczny wzrost sprzedaży w regionie Południowo-Wschodniej Europy (+60%), z czego największy wzrost odnotowano w Rumunii (+68%).

Koszty sprzedaży [mln PLN]



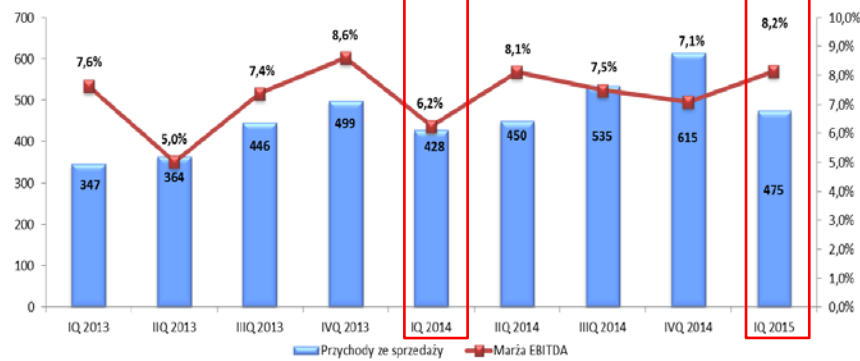
Koszty ogólnego zarządu [mln PLN]



- **Koszty sprzedaży** w pierwszym kwartale 2015 r. wyniosły 49 mln PLN.
- Największy udział stanowią koszty logistyki, które wzrosły o 3,5 mln PLN, co wynikało z wyższej sprzedaży.
- Koszty serwisowe, pomimo większej ilości sprzętu objętego gwarancją pozostały na podobnym poziomie.
- Udział kosztów sprzedaży w przychodach jest na tym samym poziomie jak w roku ubiegłym – 10,3%
- **Koszty ogólnego zarządu** wyniosły w pierwszym kwartale 75 mln PLN i były wyższe o ponad 13 mln PLN niż w ubiegłym roku.
- 64% kosztów ogólnego zarządu stanowią koszty marketingu, które decydują o wzroście kosztów ogólnych. Koszty te rosną z uwagi na rozwój sprzedaży na głównych rynkach.

Zysk brutto, marże, wskaźniki Grupy

Przychody ze sprzedaży [mln PLN]



Marże	IQ 2015	IQ 2014	Zmiana
Marża zysku brutto na sprzedaży	33,8%	30,6%	3,2%
Marża na poziomie operacyjnym	7,2%	6,0%	1,2%
Marża EBIT	6,3%	4,3%	2,0%
Marża EBITDA	8,2%	6,2%	1,9%
Marża zysku brutto	5,7%	3,7%	2,0%
Marża zysku netto	4,6%	3,1%	1,5%

Wskaźniki	31.03.2015	31.03.2014	Dynamika %
Wskaźnik płynności I	1,47	1,28	114,5%
Wskaźnik płynności II	0,95	0,76	125,7%
Wskaźnik zadłużenia	49,7%	52,0%	95,7%
Kapitał obrotowy netto	263,6	261,3	100,9%

- Wynik brutto po pierwszym kwartale 2015 r. wyniósł 27 mln PLN i był wyższy o ponad 11 mln niż w ubiegłym roku. Poprawiła się również rentowność, która wyniosła 5,7% (wyższa o 2 p.p.).
- Dobre wyniki sprzedażowe oraz optymalizacja kosztów działalności operacyjnej przyczyniała się do znacznego zwiększenia rentowności na wszystkich poziomach marży. Szczególnie na marży brutto na sprzedaży (wzrost o 3,2 p.p.).
- W stosunku do analogicznego okresu ubiegłego roku Grupa poprawiła płynność finansową.
- Wskaźnik ogólnego zadłużenia spadł poniżej 50%.
- Kapitał obrotowy netto był na tym samym poziomie co w ubiegłym roku.

Bilans	31.03.2015	31.03.2014	Zmiana	Dynamika %
Aktywa trwałe	412,5	396,2	16,3	104%
Aktywa obrotowe	737,0	603,8	133,2	122%
Aktywa razem	1 149,5	1 000,1	149,4	115%
Kapitał własny	578,3	480,4	97,9	120%
Zobowiązania i rezerwy	571,2	519,7	51,5	110%
<i>Zobowiązania długoterminowe</i>	70,0	49,5	20,5	141%
<i>Zobowiązania krótkoterminowe</i>	501,3	470,2	31,0	107%
Pasywa razem	1 149,5	1 000,1	149,4	115%

- Wzrost majątku trwałego rok do roku wyniósł 16 mln PLN. Wynikał on ze zrealizowanych inwestycji, głównie w zwiększenie mocy produkcyjnych w Fabryce Kuchni, rozbudowy zaplecza magazynowo-produkcyjnego oraz nakładów w IT.
- Przychody ze sprzedaży Grupy wzrosły o ponad 11% (r/r), co przełożyło się na większe saldo należności handlowych o ponad 20 mln PLN. Miało to miejsce przede wszystkim w spółkach Hansa i Amica International. Nastąpił również wzrost zapasów o ponad 12 mln PLN, głównie w spółkach Amica International oraz Amica Wronki SA. Warto podkreślić, że dynamika wzrostu zapasów (+5%) i należności (+7%) jest niższa od dynamiki przychodów.
- Zwiększenie wartości środków pieniężnych o 49 mln PLN w stosunku do ubiegłego roku.
- Wypracowany zysk netto z ubiegłego roku oraz wycena transakcji zabezpieczających były głównym czynnikiem wzrostu kapitału własnego.
- Wyższy poziom rezerw krótkoterminowych o 23 mln PLN (przede wszystkim rezerw na działania marketingowe i bonusy sprzedażowe) oraz zobowiązań handlowych (+30 mln PLN) wynikał ze zwiększenia obrotów.

Cash Flow i zmiany w kapitale zaangażowanym

Cash Flow	31.03.2015	31.03.2014	Zmiana
Przepływy pieniężne netto z działalności operacyjnej	21 389	-12 163	33 552
Przepływy pieniężne netto z działalności inwestycyjnej	-11 428	-5 995	-5 433
Przepływy pieniężne netto z działalności finansowej	4 497	13 321	-8 824
Przepływy pieniężne netto	14 458	-4 837	19 295

- Na koniec pierwszego kwartału Grupa wygenerowała wyższe o 34 mln PLN przepływy na działalności operacyjnej z tytułu:
 - + 11 mln PLN; wyższy zysk brutto
 - + 18 mln PLN; zmiana stanu zapasów
 - + 39 mln PLN; zmiana stanu należności
 - 49 mln PLN; zmiana stanu zobowiązań
- W pierwszych 3 miesiącach Grupa zrealizowała inwestycje w rzeczowe aktywa trwałe na poziomie 20,7mln PLN, wyższe o 11,3mln niż w ubiegłym roku. To spowodowało, że wynik na działalności inwestycyjnej był nieznacznie niższy niż w pierwszym kwartale 2014 roku.

mln PLN	31.03.2015	31.03.2014	Zmiana
Należności handlowe	318,2	297,7	20,5
Zapasy	259,8	247,7	12,1
Zobowiązania handlowe	314,4	284,1	30,3
Kapitał obrotowy netto	263,6	261,3	2,3
Aktywa trwałe	412,1	396,2	15,9
Pozostałe	4,1	-77,1	81,2
Kapitał zaangażowany netto	679,9	580,4	99,4
Zobowiązania odsetkowe	101,9	100,1	1,8
Kapitał własny	578,0	480,4	97,6
	679,9	580,4	99,4

- Kapitał obrotowy netto Grupy jest na tym samym poziomie co w ubiegłym roku (264 mln PLN). Wzrost należności i zapasów został skompensowany wyższym saldem zobowiązań.
- Saldo zobowiązań odsetkowych było na tym samym poziomie.
- Kapitał zaangażowany netto zwiększył się o 100 mln PLN:
 - + 2 mln PLN; kapitał obrotowy netto
 - + 16 mln PLN; aktywa trwałe
 - + 55 mln PLN; pochodne instrumenty finansowe
 - 23 mln PLN; rezerwy
 - + 49 mln PLN; środki pieniężne

Data	Imię i Nazwisko	Funkcja	Podpis
15 maja 2015	Jacek Rutkowski	Prezes Zarządu	
15 maja 2015	Marcin Bilik	Wiceprezes Zarządu	
15 maja 2015	Wojciech Kocikowski	Wiceprezes Zarządu	
15 maja 2015	Tomasz Dudek	Wiceprezes Zarządu	
15 maja 2015	Andrzej Sas	Wiceprezes Zarządu	
15 maja 2015	Piotr Skubel	Wiceprezes Zarządu	