



GRUPA KAPITAŁOWA DTP S.A.  
SKRÓCONY ŚRÓDROCZNY SKONSOLIDOWANY  
ROZSZERZONY RAPORT FINANSOWY  
ZA I PÓŁROCZE ZAKOŃCZONE  
30 CZERWCA 2015 ROKU

WARSZAWA,  
25 SIERPNIĄ 2015 ROKU

WARSZAWA, 25 SIERPNI 2015 ROKU

SZANOWNI INWESTORZY,

MAMY PRZYJEMNOŚĆ PRZEDSTAWIĆ PAŃSTWU RAPORT Z DZIAŁALNOŚCI SPÓŁKI I GRUPY DTP S.A. ZA I PÓŁROCZE 2015 ROKU. GRUPA ZAMKNEŁA I PÓŁROCZE 2015 ROKU Z 30,2 MLN ZŁ SKONSOLIDOWANYCH PRZYCHODÓW, 15,0 MLN ZŁ EBIT ORAZ 13,8 MLN ZŁ ZYSKU NETTO. TO NAJLEPSZE W HISTORII PIERWSZE PÓŁROCZE ROKU. 25% WZROST PRZYCHODÓW, 20% WZROST ZYSKU OPERACYJNEGO ORAZ 13% WZROST ZYSKU NETTO ZOSTAŁ OSIĄGNIĘTY M.IN. DZIĘKI WYŻSZEJ WARTOŚCI ODZYSKÓW Z WŁASNYCH PORTFELI WIERZYTELNOŚCI.

W MINIONYM PÓŁROCZU NASZE WYSIŁKI KONCENTROWAŁY SIĘ NA DALSZYM PODNOSZENIU EFEKTYWNOŚCI GRUPY W OBSZARZE ZARZĄDZANIA PORTFELAMI WIERZYTELNOŚCI, ZARÓWNO WŁASNYMI JAK I POWIERZONYMI GRUPIE W ZARZĄDZANIE. W EFEKCIE W I PÓŁROCZU ZANOTOWALIŚMY 40% ROK DO ROKU WZROST WYSOKOŚCI ODZYSKÓW Z PORTFELI – DO 24,4 MLN ZŁ. KONSEKWENTNIE REALIZUJĄC STRATEGIĘ ROZWOJU GRUPY MAMY POTENCJAŁ, BY CAŁY ROK 2015 ZAMKNAĆ ZE ZDECYDOWANIE DWUCYFROWĄ DYNAMIKĄ PRZYCHODÓW I ZYSKÓW.

W I PÓŁROCZU 2015 ROKU GRUPA DTP ZAKUPIŁA NA WŁASNY RACHUNEK ORAZ NA RACHUNEK FUNDUSZU ZARZĄDZANEGO PRZEZ DTP PORTFELE WIERZYTELNOŚCI O ŁĄCZNEJ WARTOŚCI NOMINALNEJ 252 MLN ZŁ. ŁĄCZNA WARTOŚĆ PORTFELI WIERZYTELNOŚCI ZNAJDUJĄCYCH SIĘ W ZARZĄDZANIU WZROŚLA W I PÓŁROCZU 2015 ROKU DO 3 MLD ZŁ. OCENIAMY, ŻE NA KONIEC 2015 ROKU WARTOŚĆ PORTFELI BĘDĄCYCH W ZARZĄDZANIU MOŻE PRZEKROCYĆ 3,3 MLD ZŁ.

DO KOŃCA 2015 ROKU NA ZAKUP PORTFELI WIERZYTELNOŚCI MOŻEMY PRZEZNACZYĆ 40 MLN ZŁ. MAMY DUŻY POTENCJAŁ DO POZYSKIWANIA FINANSOWANIA ZEWNĘTRZNEGO. ZWIĘKSZENIE DŹWIGNI FINANSOWEJ POZWOLI NAM NA ZAUWAŻALNE ZWIĘKSZENIE SKALI DZIAŁALNOŚCI I OPTYMALNE WYKORZYSTANIE NASZEGO KNOW-HOW I KAPITAŁU LUDZKIEGO DLA POMNOŻENIA POWIERZONEGO PRZEZ AKCJONARIUSZY KAPITAŁU.

DTP ZAMIERZA DZIELIĆ SIĘ SUKCESEM ZE SWOIMI AKCJONARIUSZAMI. ZGODNIE Z UCHWAŁAMI WALNEGO ZGROMADZENIA I ZARZĄDU W DNIU 31 SIERPNI 2015 ROKU ZOSTANIE DOKONANA WYPŁATA DYWIDENDY Z ZYSKÓW Z LAT UBIEGŁYCH ORAZ ZALICZKOWO Z ZYSKU ZA I POŁOWĘ 2015 ROKU, W ŁĄCZNEJ WYSOKOŚCI 0,18 ZŁ NA AKCJĘ. MAMY POTENCJAŁ, BY RÓWNOLEGLE POPRAWIAĆ NASZE WYNIKI FINANSOWE ORAZ REGULARNIE DZIELIĆ SIĘ ZYSKIEM Z INWESTORAMI. LICZYMY, ŻE NOWA POLITYKA DYWIDENDOWA W POŁĄCZENIU Z DALSZYM DYNAMICZNYM ROZWOJEM GRUPY DTP PRZEŁOŻY SIĘ NA WZROST ZAINTERESOWANIA ZE STRONY INWESTORÓW.

DZIĘKUJEMY NASZYM INWESTOROM, KLIENTOM, PARTNEROM BIZNESOWYM I WSZYSTKIM PRACOWNIKOM, BEZ KTÓRYCH DALSZY TAK DYNAMICZNY ROZWÓJ GRUPY NIE BYŁBY MOŻLIWY.

ZACHĘCAMY DO ZAPOZNANIA SIĘ Z RAPORTEM.

ZARZĄD DTP S.A.

## SPIS TREŚCI

SPIS TREŚCI .....	3
I. SKRÓCONE ŚRÓDROCZNE SKONSOLIDOWANE SPRAWOZDANIE FINANSOWE.....	5
1. WYBRANE SKONSOLIDOWANE DANE FINANSOWE .....	5
2. RAPORT BIEGŁEGO REWIDENTA Z PRZEGLĄDU SKRÓCONEGO ŚRÓDROCZNEGO SKONSOLIDOWANEGO SPRAWOZDANIA FINANSOWEGO ZA OKRES OD 1 STYCZNIA DO 30 CZERWCA 2015 ROKU.....	6
3. SKRÓCONE ŚRÓDROCZNE SKONSOLIDOWANE SPRAWOZDANIE Z CAŁKOWITYCH DOCHODÓW (TYS. PLN).....	8
4. SKRÓCONE ŚRÓDROCZNE SKONSOLIDOWANE SPRAWOZDANIE Z SYTUACJI FINANSOWEJ (TYS. PLN).....	9
5. SKRÓCONE ŚRÓDROCZNE SKONSOLIDOWANE SPRAWOZDANIE Z PRZEPŁYWÓW PIENIĘŻNYCH (TYS. PLN) .....	10
6. SKRÓCONE ŚRÓDROCZNE SPRAWOZDANIE ZE ZMIAN W SKONSOLIDOWANYM KAPITALE WŁASNYM (TYS. PLN) .....	12
II. SKRÓCONE ŚRÓDROCZNE JEDNOSTKOWE SPRAWOZDANIE FINANSOWE.....	13
1. WYBRANE JEDNOSTKOWE DANE FINANSOWE.....	13
2. RAPORT BIEGŁEGO REWIDENTA Z PRZEGLĄDU SKRÓCONEGO ŚRÓDROCZNEGO SPRAWOZDANIA FINANSOWEGO ZA OKRES OD 1 STYCZNIA DO 30 CZERWCA 2015 ROKU.....	14
3. SKRÓCONE ŚRÓDROCZNE SPRAWOZDANIE Z CAŁKOWITYCH DOCHODÓW (TYS. PLN).....	16
4. SKRÓCONE ŚRÓDROCZNE SPRAWOZDANIE Z SYTUACJI FINANSOWEJ (TYS. PLN).....	16
5. SKRÓCONE ŚRÓDROCZNE SPRAWOZDANIE Z PRZEPŁYWÓW PIENIĘŻNYCH (TYS. PLN) .....	18
6. SKRÓCONE SPRAWOZDANIE ZE ZMIAN W KAPITALE WŁASNYM (TYS. PLN) .....	19
III. INFORMACJA DODATKOWA.....	20
1. OPIS ORGANIZACJI GRUPY KAPITAŁOWEJ DTP S.A.....	20
2. OPIS PRZYJĘTYCH ZASAD RACHUNKOWOŚCI.....	22
3. SEGMENTY SPRAWOZDAWCZE ORAZ INFORMACJE O OBSZARACH GEOGRAFICZNYCH.....	26
4. RODZAJ ORAZ KWOTY ZMIAN WARTOŚCI SZACUNKOWYCH, KTÓRE BYŁY PODAWANE W POPRZEDNICH LATACH OBROTOWYCH, WYWIERAJĄCE ISTOTNY WPŁYW NA BIEŻĄCY OKRES .....	26
5. RODZAJ ORAZ KWOTY POZYCJI WPŁYWAJĄCYCH NA AKTYWA, PASYWA, KAPITAŁ, WYNIK NETTO LUB PRZEPŁYWY ŚRODKÓW PIENIĘŻNYCH, KTÓRE SĄ ISTOTNE ZE WZGLĘDU NA ICH RODZAJ, WIELKOŚĆ LUB WYWIERANY WPŁYW .....	27
6. OPIS ISTOTNYCH DOKONAŃ LUB NIEPOWODZEŃ GRUPY W OKRESIE RAPORTOWANIA WRAZ Z NAJISTOTNIEJSZYMI ZDARZENIAM ICH DOTYCZĄCYMI.....	29
7. OPIS CZYNNIKÓW I ZDARZEŃ, W SZCZEGÓLNOŚCI O NIETYPOWYM CHARAKTERZE, MAJĄCYCH ZNACZNY WPŁYW NA OSIĄGNIĘTE WYNIKI FINANSOWE.....	35
8. INFORMACJA NA TEMAT SEZONOWOŚCI LUB CYKLICZNOŚCI DZIAŁALNOŚCI.....	35
9. INFORMACJA DOTYCZĄCA EMISJI, WYKUPU I SPŁATY NIEUDZIAŁOWYCH I KAPITAŁOWYCH PAPIERÓW WARTOŚCIOWYCH.....	35
10. INFORMACJA DOTYCZĄCA WYPŁACONEJ (LUB ZADEKLAROWANEJ) DYWIDENDY .....	36

11. ZDARZENIA PO DNIU BILANSOWYM, NIEUJĘTE W SPRAWOZDANIU, A MOGĄCE W ZNACZĄCY SPOSÓB WPŁYNAĆ NA PRZYSZŁE WYNIKI .....	36
12. INFORMACJA NA TEMAT ZMIAN ZOBOWIĄZAŃ WARUNKOWYCH LUB AKTYWÓW WARUNKOWYCH, KTÓRE NASTĄPIŁY OD CZASU ZAKOŃCZENIA OSTATNIEGO ROKU OBROTOWEGO .....	37
13. SKUTKI ZMIAN W STRUKTURZE, W TYM W WYNIKU POŁĄCZENIA JEDNOSTEK GOSPODARCZYCH, PRZEJĘCIA LUB SPRZEDAŻY JEDNOSTEK GRUPY KAPITAŁOWEJ, INWESTYCJI DŁUGOTERMINOWYCH, PODZIAŁU, RESTRUKTURYZACJI I ZANIECHANIA DZIAŁALNOŚCI .....	37
14. STANOWISKO ZARZĄDU ODNOŚNIE MOŻLIWOŚCI ZREALIZOWANIA WCZEŚNIEJ PUBLIKOWANYCH PROGNOZ WYNIKÓW NA DANY ROK .....	37
15. WSKAZANIE AKCJONARIUSZY POSIADAJĄCYCH BEZPOŚREDNIO LUB POŚREDNIO PRZEZ PODMIOTY ZALEŻNE CO NAJMNIEJ 5% OGÓLNEJ LICZBY GŁOSÓW NA WALNYM ZGROMADZENIU NA DZIEŃ PRZEKAZANIA RAPORTU KWARTALNEGO ORAZ WSKAZANIE ZMIAN W STRUKTURZE WŁASNOŚCI ZNACZNYCH PAKIETÓW AKCJI ĘMITENTA W OKRESIE OD PRZEKAZANIA POPRZEDNIEGO RAPORTU .....	37
16. ZESTAWIENIE STANU POSIADANIA AKCJI LUB UPRAWNIEŃ DO NICH PRZEZ OSOBY ZARZĄDZAJĄCE I NADZORUJĄCE NA DZIEŃ PRZEKAZANIA RAPORTU OKRESOWEGO WRAZ ZE WSKAZANIEM ZMIAN W STANIE POSIADANIA, W OKRESIE OD PRZEKAZANIA POPRZEDNIEGO RAPORTU OKRESOWEGO.....	38
17. WSKAZANIE POSTĘPOWAŃ TOCZĄCYCH SIĘ PRZED SĄDEM, ORGANEM WŁAŚCIWYM DLA POSTĘPOWANIA ARBITRAŻOWEGO LUB ORGANEM ADMINISTRACJI PUBLICZNEJ.....	38
18. INFORMACJE O ZAWARCIU PRZEZ JEDNOSTKĘ DOMINUJĄCĄ LUB JEDNOSTKĘ OD NIEJ ZALEŻNĄ JEDNEJ LUB WIELU TRANSAKCJI Z PODMIOTAMI POWIĄZANYMI, JEŻELI POJEDYNCZO LUB ŁĄCZNIE SĄ ONE ISTOTNE I ZOSTAŁY ZAWARTE NA INNYCH WARUNKACH NIŻ RYNKOWE .....	39
19. INFORMACJE O UDZIELENIU PRZEZ JEDNOSTKĘ DOMINUJĄCĄ LUB JEDNOSTKĘ OD NIEJ ZALEŻNĄ PORĘCZEŃ KREDYTU LUB POŻYCZKI LUB UDZIELENIU GWARANCJI – ŁĄCZNIE JEDNEMU PODMIOTOWI LUB JEDNOSTCE ZALEŻNEJ OD TEGO PODMIOTU, JEŻELI ŁĄCZNA WARTOŚĆ ISTNIEJĄCYCH PORĘCZEŃ LUB GWARANCJI STANOWI RÓWNOWARTOŚĆ CO NAJMNIEJ 10% KAPITAŁÓW WŁASNYCH ĘMITENTA.....	39
20. INNE INFORMACJE ISTOTNE DLA OCENY SYTUACJI KADROWEJ, MAJĄTKOWEJ, FINANSOWEJ, WYNIKU FINANSOWEGO I ICH ZMIANY, ORAZ INFORMACJE, KTÓRE SĄ ISTOTNE DLA OCENY MOŻLIWOŚCI REALIZACJI ZOBOWIĄZAŃ.....	39
21. CZYNNIKI MOGĄCE MIEĆ WPŁYW NA OSIĄGNIĘTE WYNIKI W PERSPEKTYWIE CO NAJMNIEJ KOLEJNEGO PÓŁROCZA .....	40

# I. SKRÓCONE ŚRÓDROCZNE SKONSOLIDOWANE SPRAWOZDANIE FINANSOWE

## 1. WYBRANE SKONSOLIDOWANE DANE FINANSOWE

WYBRANE DANE FINANSOWE ZA OKRES	KWOTY W TYS. PLN		KWOTY W TYS. EUR	
	01.01.2015- 30.06.2015	01.01.2014- 30.06.2014	01.01.2015- 30.06.2015	01.01.2014- 30.06.2014
PRZYCHODY ZE SPRZEDAŻY	30 204	24 143	7 306	5 778
ZYSK NA SPRZEDAŻY	19 077	17 058	4 615	4 082
ZYSK NA DZIAŁALNOŚCI OPERACYJNEJ	14 990	12 451	3 626	2 980
ZYSK BRUTTO	13 809	11 147	3 340	2 668
ZYSK NETTO	13 824	12 188	3 344	2 917
ZYSK NA JEDNĄ AKCJĘ (W PLN/EUR)	0,39	0,34	0,09	0,08
ŚRODKI PIENIĘŻNE Z DZIAŁALNOŚCI OPERACYJNEJ	-3 371	-2 672	-815	-639
ŚRODKI PIENIĘŻNE Z DZIAŁALNOŚCI INWESTYCYJNEJ	-632	-279	-153	-67
ŚRODKI PIENIĘŻNE Z DZIAŁALNOŚCI FINANSOWEJ	2 024	-2 495	490	-597
ZMIANA STANU ŚRODKÓW PIENIĘŻNYCH	-1 979	-5 446	-478	-1 303
<b>STAN NA</b>	<b>30.06.2015</b>	<b>31.12.2014</b>	<b>30.06.2015</b>	<b>31.12.2014</b>
AKTYWA OGÓŁEM	189 556	172 281	45 192	40 420
ZOBOWIĄZANIA DŁUGOTERMINOWE	34 282	30 031	8 173	7 046
ZOBOWIĄZANIA KRÓTKOTERMINOWE	9 647	6 876	2 300	1 613
KAPITAŁ WŁASNY	145 627	135 374	34 719	31 761
KAPITAŁ PODSTAWOWY	3 571	3 571	851	838
WARTOŚĆ KSIĘGOWA NA JEDNĄ AKCJĘ (W PLN/EUR)	4,08	3,79	0,97	0,89
LICZBA AKCJI (W TYS. SZTUK)	35 714	35 714	35 714	35 714

WYBRANE DANE FINANSOWE PREZENTOWANE W SKRÓCONYM ŚRÓDROCZNYM SPRAWOZDANIU FINANSOWYM PRZELICZONO NA WALUTĘ EURO W NASTĘPUJĄCY SPOSÓB:

– POZYCJE SPRAWOZDANIA Z CAŁKOWITYCH DOCHODÓW ORAZ SPRAWOZDANIA Z PRZEPŁYWÓW PIENIĘŻNYCH PRZELICZONO WEDŁUG KURSU STANOWIĄCEGO ŚREDNIĄ ARYTMETYCZNĄ ŚREDNICH KURSÓW OGŁASZANYCH PRZEZ NBP, OBOWIĄZUJĄCYCH NA OSTATNI DZIEŃ KAŻDEGO MIESIĄCA DANEGO OKRESU; KURS TEN WYNIÓSŁ:

- ZA OKRES BIEŻĄCY 1 EUR = 4,1341 PLN,
- ZA OKRES POPRZEDNI 1 EUR = 4,1784 PLN,
- 

– POZYCJE SPRAWOZDANIA Z SYTUACJI FINANSOWEJ PRZELICZONO WEDŁUG ŚREDNIEGO KURSU OGŁOSZONEGO PRZEZ NBP, OBOWIĄZUJĄCEGO NA KONIEC OKRESU SPRAWOZDAWCZEGO; KURS TEN WYNIÓSŁ:

- DLA OKRESU BIEŻĄCEGO 1 EUR = 4,1944 PLN,
- DLA OKRESU POPRZEDNIEGO 1 EUR = 4,2623 PLN.

## 2. RAPORT BIEGŁEGO REWIDENTA Z PRZEGLĄDU SKRÓCONEGO ŚRÓDROCZNEGO SKONSOLIDOWANEGO SPRAWOZDANIA FINANSOWEGO ZA OKRES OD 1 STYCZNIA DO 30 CZERWCA 2015 ROKU

### RAPORT NIEZALEŻNEGO BIEGŁEGO REWIDENTA

DLA WALNEGO ZGROMADZENIA I RADY NADZORCZEJ

DTP S.A.

Z PRZEGLĄDU SKRÓCONEGO ŚRÓDROCZNEGO SKONSOLIDOWANEGO SPRAWOZDANIA FINANSOWEGO OBEJMUJĄCEGO OKRES OD 1 STYCZNIA 2015 R. DO 30 CZERWCA 2015 R.

PRZEPROWADZILIŚMY PRZEGLĄD ZAŁĄCZONEGO SKRÓCONEGO ŚRÓDROCZNEGO SKONSOLIDOWANEGO SPRAWOZDANIA FINANSOWEGO GRUPY KAPITAŁOWEJ DTP S.A., DLA KTÓREJ DTP S.A. Z SIEDZIBĄ W WARSZAWIE UL. WOŁOSKA 9 JEST JEDNOSTKĄ DOMINUJĄCĄ, NA KTÓRE SKŁADA SIĘ: SKRÓCONE SKONSOLIDOWANE SPRAWOZDANIE Z SYTUACJI FINANSOWEJ SPORZĄDZONE NA DZIEŃ 30 CZERWCA 2015 ROKU, SKRÓCONE SKONSOLIDOWANE SPRAWOZDANIE Z CAŁKOWITYCH DOCHODÓW, SKRÓCONE SPRAWOZDANIE ZE ZMIAN W SKONSOLIDOWANYM KAPITALE WŁASNYM, SKRÓCONE SKONSOLIDOWANE SPRAWOZDANIE Z PRZEPŁYWÓW PIENIĘŻNYCH ZA OKRES OD 1 STYCZNIA 2015 ROKU DO 30 CZERWCA 2015 ROKU ORAZ DANE OBJAŚNIAJĄCE.

ZARZĄD DTP S.A. JEST ODPOWIEDZIALNY ZA SPORZĄDZENIE I RZETELNĄ PREZENTACJĘ POWYŻSZEGO SKRÓCONEGO ŚRÓDROCZNEGO SKONSOLIDOWANEGO SPRAWOZDANIA FINANSOWEGO, SPORZĄDZONEGO ZGODNIE Z WYMOGAMI MIĘDZYNARODOWEGO STANDARDU RACHUNKOWOŚCI 34 ŚRÓDROCZNA SPRAWOZDAWCZOŚĆ FINANSOWA, KTÓRY ZOSTAŁ ZATWIERDZONY PRZEZ UNIĘ EUROPEJSKĄ („MSR 34”) JAK RÓWNIEŻ WYMOGAMI ODNOŚCĄCYMI SIĘ DO EMITENTÓW PAPIERÓW WARTOŚCIOWYCH DOPUSZCZONYCH LUB BĘDĄCYCH PRZEDMIOTEM UBIEGANIA SIĘ O DOPUSZCZENIE DO OBROTU NA RYNKU OFICJALNYCH NOTOWAŃ GIEŁDOWYCH I INNYMI OBOWIĄZUJĄCYMI PRZEPISAMI. W OPARCIU O PRZEPROWADZONY PRZEGLĄD, NASZYM ZADANIEM BYŁO PRZEDSTAWIENIE WNIOSKU NA TEMAT TEGO SKRÓCONEGO ŚRÓDROCZNEGO SKONSOLIDOWANEGO SPRAWOZDANIA FINANSOWEGO.

PRZEGLĄD PRZEPROWADZILIŚMY STOSOWNIE DO POSTANOWIEŃ USTAWY Z DNIA 29 WRZEŚNIA 1994 R. O RACHUNKOWOŚCI (Dz. U. z 2013 r., poz. 330, z późn. zm.), KRAJOWYCH STANDARDÓW REWIZJI FINANSOWEJ WYDANYCH PRZEZ KRAJOWĄ RADĘ BIEGŁYCH REWIDENTÓW ORAZ W SPRAWACH NIEUREGULOWANYCH W KRAJOWYCH STANDARDACH REWIZJI FINANSOWEJ, PRZY USTALANIU SZCZEGÓŁOWEJ METODYKI PLANOWANIA I PRZEPROWADZANIA PRZEGLĄDU SPRAWOZDANIA FINANSOWEGO I W RAZIE WĄTPLIWOŚCI - MIĘDZYNARODOWEGO STANDARDU USŁUG PRZEGLĄDU 2410 „PRZEGLĄD ŚRÓDROCZNYCH INFORMACJI FINANSOWYCH PRZEPROWADZANY PRZEZ NIEZALEŻNEGO BIEGŁEGO REWIDENTA JEDNOSTKI”.

ZGODNIE ZE STANDARDAMI STANOWIĄCYMI PODSTAWĘ PRZEGLĄDU, NASZE PROCEDURY OBEJMUJĄ WYKORZYSTANIE INFORMACJI UZYSKANYCH PRZED WSZYSTKIM OD KIEROWNICTWA JAK RÓWNIEŻ OSÓB ODPOWIEDZIALNYCH ZA FINANSE I KSIĘGOWOŚĆ DTP S.A., WGLĄD W KSIĘGI RACHUNKOWE ORAZ ZASTOSOWANIE PROCEDUR ANALITYCZNYCH I INNYCH PROCEDUR PRZEGLĄDU. ZAKRES I METODA PRZEGLĄDU ISTOTNIE RÓŻNI SIĘ OD ZAKRESU BADANIA I NIE POZWALA NA UZYSKANIE PEWNOŚCI, ŻE WSZYSTKIE ISTOTNE ZAGADNIENIA MOGŁYBY ZOSTAĆ ZIDENTYFIKOWANE, JAK MA TO MIEJSCE W PRZYPADKU PEŁNEGO ZAKRESU BADANIA. DLATEGO NA PODSTAWIE PRZEPROWADZONYCH PROCEDUR NIE MOŻEMY WYRAZIĆ OPINII Z BADANIA O ZAŁĄCZONYM SKRÓCONYM ŚRÓDROCZNYM SKONSOLIDOWANYM SPRAWOZDANIU FINANSOWYM.

PRZEPROWADZONY PRZEZ NAS PRZEGLĄD NIE WYKAZAŁ NICZEGO, CO NIE POZWALAŁOBY SĄDZIĆ, IŻ ZAŁĄCZONE SKRÓCONE ŚRÓDROCZNE SKONSOLIDOWANE SPRAWOZDANIE FINANSOWE JEST ZGODNE Z WYMAGAJĄCYMI ZASTOSOWANIA ZASADAMI RACHUNKOWOŚCI ORAZ PRZEDSTAWIA RZETELNIE I JASNO, WE WSZYSTKICH ISTOTNYCH ASPEKTACH, SYTUACJĘ MAJĄTKOWĄ I FINANSOWĄ GRUPY KAPITAŁOWEJ DTP S.A. NA DZIEŃ 30 CZERWCA 2015 ROKU, JEJ WYNIK FINANSOWY, ZMIANY W KAPITALE WŁASNYM ORAZ PRZEPIŁYWY PIENIĘŻNE ZA OKRES OD 1 STYCZNIA 2015 ROKU DO 30 CZERWCA 2015 ROKU ZGODNIE Z WYMOGAMI MSR 34, JAK RÓWNIEŻ WYMOGAMI ODNOSZĄCYMI SIĘ DO EMITENTÓW PAPIERÓW WARTOŚCIOWYCH DOPUSZCZONYCH LUB BĘDĄCYCH PRZEDMIOTEM UBIEGANIA SIĘ O DOPUSZCZENIE DO OBROTU NA RYNKU OFICJALNYCH NOTOWAŃ GIEŁDOWYCH.

---

CEZARY BĄKIEWICZ  
BIEGŁY REWIDENT NR 12232

KLUCZOWY BIEGŁY REWIDENT PRZEPROWADZAJĄCY PRZEGLĄD  
W IMIENIU PKF CONSULT SP. Z O.O. PODMIOTU UPRAWNIONEGO DO  
BADANIA SPRAWOZDAŃ FINANSOWYCH NR 477

UL. ORZYCKA 6 LOK. 1B  
02 - 695 WARSZAWA

WARSZAWA, 18 SIERPNI 2015 R.

### 3. SKRÓCONE ŚRÓDROCZNE SKONSOLIDOWANE SPRAWOZDANIE Z CAŁKOWITYCH DOCHODÓW (TYS. PLN)

	ZA OKRES 01.01.2015- 30.06.2015	ZA OKRES 01.01.2014- 30.06.2014
<b>DZIAŁALNOŚĆ KONTYNUOWANA</b>		
PRZYCHODY ZE SPRZEDAŻY	30 204	24 143
KOSZT WŁASNY SPRZEDAŻY	11 127	7 085
<b>ZYSK (STRATA) BRUTTO NA SPRZEDAŻY</b>	<b>19 077</b>	<b>17 058</b>
KOSZTY SPRZEDAŻY	0	0
KOSZTY ZARZĄDU	4 045	4 602
POZOSTAŁE PRZYCHODY OPERACYJNE	68	5
POZOSTAŁE KOSZTY OPERACYJNE	110	10
<b>ZYSK (STRATA) NA DZIAŁALNOŚCI OPERACYJNEJ</b>	<b>14 990</b>	<b>12 451</b>
PRZYCHODY FINANSOWE	108	77
KOSZTY FINANSOWE	1 289	1 381
<b>ZYSK (STRATA) PRZED OPODATKOWANIEM</b>	<b>13 809</b>	<b>11 147</b>
PODATEK DOCHODOWY	-15	-1 041
BIEŻĄCY PODATEK DOCHODOWY	0	12
ODROCZONY PODATEK DOCHODOWY	-15	-1 053
<b>ZYSK (STRATA) NETTO Z DZIAŁALNOŚCI KONTYNUOWANEJ</b>	<b>13 824</b>	<b>12 188</b>
<b>ZYSK (STRATA) NETTO Z DZIAŁALNOŚCI ZANIECHANEJ</b>	<b>0</b>	<b>0</b>
<b>ZYSK (STRATA) NETTO</b>	<b>13 824</b>	<b>12 188</b>
<b>INNE CAŁKOWITE DOCHODY</b>	<b>0</b>	<b>0</b>
<b>CAŁKOWITE DOCHODY OGÓŁEM</b>	<b>13 824</b>	<b>12 188</b>
ZYSK NETTO PRZYPADAJĄCY:		
AKCJONARIUSZOM JEDNOSTKI DOMINUJĄCEJ	13 824	12 188
AKCJONARIUSZOM NIESPRAWUJĄCYM KONTROLI	0	0
	<b>13 824</b>	<b>12 188</b>
CAŁKOWITY DOCHÓD OGÓŁEM PRZYPADAJĄCY:		
AKCJONARIUSZOM JEDNOSTKI DOMINUJĄCEJ	13 824	12 188
AKCJONARIUSZOM NIESPRAWUJĄCYM KONTROLI	0	0
	<b>13 824</b>	<b>12 188</b>
<b>ZYSK (STRATA) NA JEDNĄ AKCJĘ (W ZŁ/GR)</b>		
<b>PODSTAWOWY</b>	0,39	0,34
<b>ROZWODNIONY</b>	0,39	0,34



#### 4. SKRÓCONE ŚRÓDROCZNE SKONSOLIDOWANE SPRAWOZDANIE Z SYTUACJI FINANSOWEJ (TYS. PLN)

	STAN NA 30.06.2015	STAN NA 31.12.2014	STAN NA 30.06.2014
<b>AKTYWA</b>			
<b>AKTYWA TRWAŁE</b>			
RZECZOWE AKTYWA TRWAŁE	713	835	967
NIERUCHOMOŚCI INWESTYCYJNE	0	756	0
WARTOŚĆ FIRMY	19 494	19 494	19 494
WARTOŚCI NIEMATERIALNE	942	820	746
AKTYWA Z TYTUŁU PODATKU ODROZCZONEGO	151	123	83
POZOSTAŁE AKTYWA FINANSOWE	428	407	0
POZOSTAŁE AKTYWA DŁUGOTERMINOWE	607	193	192
<b>AKTYWA TRWAŁE RAZEM</b>	<b>22 335</b>	<b>22 628</b>	<b>21 482</b>
<b>AKTYWA OBROTOWE</b>			
NALEŻNOŚCI Z TYTUŁU DOSTAW I USŁUG ORAZ POZOSTAŁE NALEŻNOŚCI	1 405	1 035	868
NALEŻNOŚCI Z TYTUŁU PODATKU DOCHODOWEGO OD OSÓB PRAWNYCH	16	16	14
POZOSTAŁE AKTYWA FINANSOWE	155 452	136 295	131 619
POZOSTAŁE AKTYWA KRÓTKOTERMINOWE	40	20	40
ŚRODKI PIENIĘŻNE I ICH EKWIWALENTY	10 308	12 287	2 397
AKTYWA KLASYFIKOWANE JAKO PRZEZNACZONE DO SPRZEDAŻY	0	0	0
<b>AKTYWA OBROTOWE RAZEM</b>	<b>167 221</b>	<b>149 653</b>	<b>134 938</b>
<b>AKTYWA RAZEM</b>	<b>189 556</b>	<b>172 281</b>	<b>156 420</b>

	STAN NA 30.06.2015	STAN NA 31.12.2014	STAN NA 30.06.2014
<b>KAPITAŁ WŁASNY I ZOBOWIĄZANIA</b>			
<b>KAPITAŁ WŁASNY</b>			
KAPITAŁ PODSTAWOWY	3 571	3 571	3 571
KAPITAŁ ZAPASOWY	101 891	100 124	100 114
KAPITAŁ REZERWOWY	5 158	7 329	7 329
ZYSKI ZATRZYMANE W TYM:	35 007	24 350	11 965
ZYSK(STRATA) NETTO ROKU BIEŻĄCEGO	13 824	24 583	12 188
	145 627	135 374	122 979
KAPITAŁY PRZYPADAJĄCE AKCJONARIUSZOM JEDNOSTKI DOMINUJĄCEJ	145 627	135 374	122 979
KAPITAŁY PRZYPADAJĄCE AKCJONARIUSZOM NIESPRAWUJĄCYM KONTROLI	0	0	0
<b>RAZEM KAPITAŁ WŁASNY</b>	<b>145 627</b>	<b>135 374</b>	<b>122 979</b>

<b>ZOBOWIĄZANIA DŁUGOTERMINOWE</b>			
DŁUGOTERMINOWE POŻYCZKI I KREDYTY BANKOWE	5 232	0	0
POZOSTAŁE ZOBOWIĄZANIA FINANSOWE	28 575	29 452	11 224
REZERWY NA ŚWIADCZENIA PRACOWNICZE	21	21	13
REZERWA NA PODATEK ODRO CZONY	81	68	80
PRZYCHODY PRZYSZŁYCH OKRESÓW	373	490	538
<b>ZOBOWIĄZANIA DŁUGOTERMINOWE RAZEM</b>	<b>34 282</b>	<b>30 031</b>	<b>11 855</b>
<b>ZOBOWIĄZANIA KRÓTKOTERMINOWE</b>			
ZOBOWIĄZANIA Z TYTUŁU DOSTAW I USŁUG ORAZ POZOSTAŁE ZOBOWIĄZANIA	5 177	1 499	5 789
KRÓTKOTERMINOWE POŻYCZKI I KREDYTY BANKOWE	2 004	3 011	4
POZOSTAŁE ZOBOWIĄZANIA FINANSOWE	1 421	1 538	15 175
ZOBOWIĄZANIA Z TYTUŁU PODATKU DOCHODOWEGO OD OSÓB PRAWNYCH	0	0	0
REZERWY NA ŚWIADCZENIA PRACOWNICZE	713	551	390
POZOSTAŁE REZERWY	105	99	83
PRZYCHODY PRZYSZŁYCH OKRESÓW	227	178	145
ZOBOWIĄZANIA ZWIĄZANE BEZPOŚREDNIO Z AKTYWAMI TRWAŁYMI KLASYFIKOWANYMI JAKO PRZEZNACZONE DO SPRZEDAŻY	0	0	0
<b>ZOBOWIĄZANIA KRÓTKOTERMINOWE RAZEM</b>	<b>9 647</b>	<b>6 876</b>	<b>21 586</b>
<b>ZOBOWIĄZANIA RAZEM</b>	<b>43 929</b>	<b>36 907</b>	<b>33 441</b>
<b>PASYWA RAZEM</b>	<b>189 556</b>	<b>172 281</b>	<b>156 420</b>

## 5. SKRÓCONE ŚRÓDROCZNE SKONSOLIDOWANE SPRAWOZDANIE Z PRZEPŁYWÓW PIENIĘŻNYCH (TYS. PLN)

	Za OKRES 01.01.2015- 30.06.2015	Za OKRES 01.01.2014- 30.06.2014
<b>PRZEPŁYWY PIENIĘŻNE Z DZIAŁALNOŚCI OPERACYJNEJ</b>		
ZYSK ZA ROK OBROTOWY	13 824	12 188
PODATEK DOCHODOWY UJĘTY W RACHUNKU ZYSKÓW I STRAT	- 15	- 1 041
PRZYCHODY (KOSZTY) FINANSOWE UJĘTE W RACHUNKU ZYSKÓW I STRAT	1 235	1 339
PRZYCHODY (KOSZTY) Z INWESTYCJI UJĘTE W RACHUNKU ZYSKÓW I STRAT	- 21	0
ZYSK (STRATA) ZE SPRZEDAŻY LUB ZBYCIA SKŁADNIKÓW RZECZOWYCH AKTYWÓW TRWAŁYCH	0	5
ZYSK (STRATA) Z AKTUALIZACJI WYCENY NIERUCHOMOŚCI INWESTYCYJNYCH	756	0
AMORTYZACJA AKTYWÓW TRWAŁYCH	265	230
INNE	- 138	44
	<b>15 906</b>	<b>12 765</b>

ZMIANY W KAPITALE OBROTOWYM:

ZWIĘKSZENIE / ZMNIJSZENIE STANU INWESTYCJI W PORTFELE WIERZYTELNOŚCI	- 17 403	- 22 574
ZWIĘKSZENIE / ZMNIJSZENIE STANU POZOSTAŁYCH INWESTYCJI	- 1 754	4 224
ZWIĘKSZENIE / ZMNIJSZENIE SALDA NALEŻNOŚCI Z TYTUŁU DOSTAW I USŁUG ORAZ POZOSTAŁYCH NALEŻNOŚCI	- 374	14
ZWIĘKSZENIE / ZMNIJSZENIE POZOSTAŁYCH AKTYWÓW	- 20	126
ZWIĘKSZENIE / ZMNIJSZENIE SALDA ZOBOWIĄZAŃ Z TYTUŁU DOSTAW I USŁUG ORAZ POZOSTAŁYCH ZOBOWIĄZAŃ	106	2 903
ZWIĘKSZENIE / ZMNIJSZENIE STANU REZERW	168	- 130
ŚRODKI PIENIĘŻNE WYGENEROWANE NA DZIAŁALNOŚCI OPERACYJNEJ	- 3 371	- 2 672
ZAPŁACONY PODATEK DOCHODOWY	0	0
<b>ŚRODKI PIENIĘŻNE NETTO Z DZIAŁALNOŚCI OPERACYJNEJ</b>	<b>- 3 371</b>	<b>- 2 672</b>
<b>PRZEPŁYWY PIENIĘŻNE Z DZIAŁALNOŚCI INWESTYCYJNEJ</b>		
OTRZYMANE ODSETKI	53	41
WPEŁY WY Z TYTUŁU ZBYCIA SKŁADNIKÓW RZECZOWYCH AKTYWÓW TRWAŁYCH	0	113
PŁATNOŚCI ZA RZECZOWE AKTYWA TRWAŁE I WARTOŚCI NIEMATERIALNE	- 271	- 432
WYDATKI NETTO Z TYTUŁU PRZEJĘCIA JEDNOSTEK ZALEŻNYCH	- 414	- 1
<b>ŚRODKI PIENIĘŻNE NETTO (WYDANE) / WYGENEROWANE W ZWIĄZKU Z DZIAŁALNOŚCIĄ INWESTYCYJNĄ</b>	<b>- 632</b>	<b>- 279</b>
<b>PRZEPŁYWY PIENIĘŻNE Z DZIAŁALNOŚCI FINANSOWEJ</b>		
WPEŁY WY Z TYTUŁU EMISJI AKCJI KAPITAŁOWYCH	0	- 229
EMISJA OBLIGACJI	0	0
WPEŁY WY Z KREDYTÓW I POŻYCZEK	4 327	0
PŁATNOŚCI Z TYTUŁU EMISJI OBLIGACJI	- 965	- 1 000
SPLATA KREDYTÓW I POŻYCZEK	- 4	- 6
PŁATNOŚCI Z TYTUŁU EMISJI WEKSLI	0	- 1
PŁATNOŚCI Z TYTUŁU UMÓW LEASINGU FINANSOWEGO	- 140	- 125
ODSETKI OD OBLIGACJI, KREDYTÓW I POŻYCZEK	- 1 194	- 1 134
<b>ŚRODKI PIENIĘŻNE NETTO WYKORZYSTANE W DZIAŁALNOŚCI FINANSOWEJ</b>	<b>2 024</b>	<b>- 2 495</b>
<b>PRZEPŁYWY PIENIĘŻNE NETTO RAZEM</b>	<b>- 1 979</b>	<b>- 5 446</b>
ZWIĘKSZENIE (ZMNIJSZENIE) NETTO ŚRODKÓW PIENIĘŻNYCH I ICH EKWIWALENTÓW	- 1 979	- 5 446
ŚRODKI PIENIĘŻNE I ICH EKWIWALENTY NA POCZĄTEK ROKU OBROTOWEGO	12 287	7 843
<b>ŚRODKI PIENIĘŻNE I ICH EKWIWALENTY NA KONIEC ROKU OBROTOWEGO</b>	<b>10 308</b>	<b>2 397</b>

## 6. SKRÓCONE ŚRÓDROCZNE SPRAWOZDANIE ZE ZMIAN W SKONSOLIDOWANYM KAPITALE WŁASNYM (TYS. PLN)

	KAPITAŁ PODSTAWOWY	KAPITAŁ ZAPASOWY	KAPITAŁ REZERWOWY	ZYSKI ZATRZYMANE	RAZEM	KAPITAŁ PRZYPADAJĄCY AKCJONARIUSZOM JEDNOSTKI DOMINUJĄCEJ	KAPITAŁ PRZYPADAJĄCY AKCJONARIUSZOM NIESPRAWUJĄCYM KONTROLI
<b>STAN NA 1 STYCZNIA 2014 ROKU</b>	3 571	93 597	0	13 852	111 020	111 020	0
<b>ZWIĘKSZENIA</b>							
PODZIAŁ ZYSKU	0	19 717	7 329	0	27 046	27 046	0
POKRYCIE STRATY	0	0	0	12 971	12 971	12 971	0
<b>ZYSK ROKU BIEŻĄCEGO</b>	0	0	0	12 188	12 188	12 188	0
<b>ZMNIEJSZENIA</b>							
KOSZTY EMISJI	0	-229	0	0	-229	-229	0
PODZIAŁ ZYSKU	0	0	0	-27 046	-27 046	-27 046	0
POKRYCIE STRATY	0	-12 971	0	0	-12 971	-12 971	0
<b>STAN NA 30 CZERWCA 2014 ROKU</b>	3 571	100 114	7 329	11 965	122 979	122 979	0
<b>STAN NA 1 STYCZNIA 2014 ROKU</b>	3 571	93 597	0	13 852	111 020	111 020	0
<b>ZWIĘKSZENIA</b>							
PODZIAŁ ZYSKU	0	19 727	7 329	0	27 056	27 056	0
POKRYCIE STRATY	0	0	0	12 971	12 971	12 971	0
<b>ZYSK ROKU BIEŻĄCEGO</b>	0	0	0	24 583	24 583	24 583	0
<b>ZMNIEJSZENIA</b>							
KOSZTY EMISJI	0	-229	0	0	-229	-229	0
PODZIAŁ ZYSKU	0	0	0	-27 056	-27 056	-27 056	0
POKRYCIE STRATY	0	-12 971	0	0	-12 971	-12 971	0
<b>STAN NA 31 GRUDNIA 2014 ROKU</b>	3 571	100 124	7 329	24 350	135 374	135 374	0
<b>STAN NA 1 STYCZNIA 2015 ROKU</b>	3 571	100 124	7 329	24 350	135 374	135 374	0
<b>ZWIĘKSZENIA</b>							
PODZIAŁ ZYSKU	0	2 858	0	0	2 858	2 858	0
POKRYCIE STRATY	0	0	0	10	10	10	0
<b>ZYSK ROKU BIEŻĄCEGO</b>	0	0	0	13 824	13 824	13 824	0
<b>ZMNIEJSZENIA</b>							
PODZIAŁ ZYSKU	0	0	0	-2 858	-2 858	-2 858	0
POKRYCIE STRATY	0	-10	0	0	-10	-10	0
WYPŁATA DYWIDENDY	0	-1 081	-2 171	-319	-3 571	-3 571	0
<b>STAN NA 30 CZERWCA 2015 ROKU</b>	3 571	101 891	5 158	35 007	145 627	145 627	0

## II. SKRÓCONE ŚRÓDROCZNE JEDNOSTKOWE SPRAWOZDANIE FINANSOWE

### 1. WYBRANE JEDNOSTKOWE DANE FINANSOWE

WYBRANE DANE FINANSOWE ZA OKRES	KWOTY W TYS. PLN		KWOTY W TYS. EUR	
	01.01.2015- 30.06.2015	01.01.2014- 30.06.2014	01.01.2015- 30.06.2015	01.01.2014- 30.06.2014
PRZYCHODY ZE SPRZEDAŻY	526	593	127	142
ZYSK NA SPRZEDAŻY	526	593	127	142
ZYSK NA DZIAŁALNOŚCI OPERACYJNEJ	31	233	8	56
ZYSK BRUTTO	5 637	236	1 364	56
ZYSK NETTO	5 585	244	1 351	58
ZYSK NA JEDNĄ AKCJĘ (W PLN/EUR)	0,16	0,01	0,04	0,00
ŚRODKI PIENIĘŻNE Z DZIAŁALNOŚCI OPERACYJNEJ	590	276	143	66
ŚRODKI PIENIĘŻNE Z DZIAŁALNOŚCI INWESTYCYJNEJ	1	-7	0	-2
ŚRODKI PIENIĘŻNE Z DZIAŁALNOŚCI FINANSOWEJ	-87	-262	-21	-63
ZMIANA STANU ŚRODKÓW PIENIĘŻNYCH	504	7	122	2
<b>STAN NA</b>	<b>30.06.2015</b>	<b>31.12.2014</b>	<b>30.06.2015</b>	<b>31.12.2014</b>
AKTYWA OGÓŁEM	80 418	74 873	19 173	17 566
ZOBOWIĄZANIA DŁUGOTERMINOWE	608	558	145	131
ZOBOWIĄZANIA KRÓTKOTERMINOWE	3 681	199	878	46
KAPITAŁ WŁASNY	76 129	74 116	18 150	17 389
KAPITAŁ PODSTAWOWY	3 571	3 571	851	838
WARTOŚĆ KSIĘGOWA NA JEDNĄ AKCJĘ (W PLN/EUR)	2,13	2,08	0,51	0,49
LICZBA AKCJI (W TYS. SZTUK)	35 714	35 714	35 714	35 714

WYBRANE DANE FINANSOWE PREZENTOWANE W SKRÓCONYM ŚRÓDROCZNYM SPRAWOZDANIU FINANSOWYM PRZELICZONO NA WALUTĘ EURO W NASTĘPUJĄCY SPOSÓB:

– POZYCJE SPRAWOZDANIA Z CAŁKOWITYCH DOCHODÓW ORAZ SPRAWOZDANIA Z PRZEPLYWÓW PIENIĘŻNYCH PRZELICZONO WEDŁUG KURSU STANOWIĄCEGO ŚREDNIĄ ARYTMETYCZNA ŚREDNICH KURSÓW OGŁASZANYCH PRZEZ NBP, OBOWIĄZUJĄCYCH NA OSTATNI DZIEŃ KAŻDEGO MIESIĄCA DANEGO OKRESU; KURS TEN WYNIÓSŁ:

- ZA OKRES BIEŻĄCY 1 EUR = 4,1341 PLN,
- ZA OKRES POPRZEDNI 1 EUR = 4,1784 PLN,

– POZYCJE SPRAWOZDANIA Z SYTUACJI FINANSOWEJ PRZELICZONO WEDŁUG ŚREDNIEGO KURSU OGŁOSZONEGO PRZEZ NBP, OBOWIĄZUJĄCEGO NA KONIEC OKRESU SPRAWOZDAWCZEGO; KURS TEN WYNIÓSŁ:

- DLA OKRESU BIEŻĄCEGO 1 EUR = 4,1944 PLN,
- DLA OKRESU POPRZEDNIEGO 1 EUR = 4,2623 PLN.

## 2. RAPORT BIEGŁEGO REWIDENTA Z PRZEGLĄDU SKRÓCONEGO ŚRÓDROCZNEGO SPRAWOZDANIA FINANSOWEGO ZA OKRES OD 1 STYCZNIA DO 30 CZERWCA 2015 ROKU

### RAPORT NIEZALEŻNEGO BIEGŁEGO REWIDENTA

DLA WALNEGO ZGROMADZENIA I RADY NADZORCZEJ  
DTP S.A.

Z PRZEGLĄDU SKRÓCONEGO ŚRÓDROCZNEGO JEDNOSTKOWEGO SPRAWOZDANIA FINANSOWEGO OBEJMUJĄCEGO OKRES OD 1 STYCZNIA 2015 R. DO 30 CZERWCA 2015 R.

PRZEPROWADZILIŚMY PRZEGLĄD ZAŁĄCZONEGO SKRÓCONEGO ŚRÓDROCZNEGO JEDNOSTKOWEGO SPRAWOZDANIA FINANSOWEGO DTP S.A. Z SIEDZIBĄ W WARSZAWIE UL. WOŁOSKA 9, NA KTÓRE SKŁADA SIĘ: SKRÓCONE JEDNOSTKOWE SPRAWOZDANIE Z SYTUACJI FINANSOWEJ SPORZĄDZONE NA DZIEŃ 30 CZERWCA 2015 ROKU, SKRÓCONE JEDNOSTKOWE SPRAWOZDANIE Z CAŁKOWITYCH DOCHODÓW, SKRÓCONE JEDNOSTKOWE SPRAWOZDANIE ZE ZMIAN W KAPITALE WŁASNYM, SKRÓCONE JEDNOSTKOWE SPRAWOZDANIE Z PRZEPŁYWÓW PIENIĘŻNYCH ZA OKRES OD 1 STYCZNIA 2015 ROKU DO 30 CZERWCA 2015 ROKU ORAZ DANE OBJAŚNIAJĄCE.

ZARZĄD DTP S.A. JEST ODPOWIEDZIALNY ZA SPORZĄDZENIE I RZETELNĄ PREZENTACJĘ POWYŻSZEGO SKRÓCONEGO ŚRÓDROCZNEGO JEDNOSTKOWEGO SPRAWOZDANIA FINANSOWEGO, SPORZĄDZONEGO ZGODNIE Z WYMOGAMI MIĘDZYNARODOWEGO STANDARDU RACHUNKOWOŚCI 34 ŚRÓDROCZNA SPRAWOZDAWCZOŚĆ FINANSOWA, KTÓRY ZOSTAŁ ZATWIERDZONY PRZEZ UNIĘ EUROPEJSKĄ („MSR 34”) JAK RÓWNIEŻ WYMOGAMI ODNOŚCĄCYMI SIĘ DO EMITENTÓW PAPIERÓW WARTOŚCIOWYCH DOPUSZCZONYCH LUB BĘDĄCYCH PRZEDMIOTEM UBIEGANIA SIĘ O DOPUSZCZENIE DO OBROTU NA RYNKU OFICJALNYCH NOTOWAŃ GIEŁDOWYCH I INNYMI OBOWIĄZUJĄCYMI PRZEPISAMI. W OPARCIU O PRZEPROWADZONY PRZEGLĄD, NASZYM ZADANIEM BYŁO PRZEDSTAWIENIE WNIOSKU NA TEMAT TEGO SKRÓCONEGO ŚRÓDROCZNEGO JEDNOSTKOWEGO SPRAWOZDANIA FINANSOWEGO.

PRZEGLĄD PRZEPROWADZILIŚMY STOSOWNIE DO POSTANOWIEŃ USTAWY Z DNIA 29 WRZEŚNIA 1994 R. O RACHUNKOWOŚCI (Dz. U. z 2013 r., poz. 330, z późn. zm.), KRAJOWYCH STANDARDÓW REWIZJI FINANSOWEJ WYDANYCH PRZEZ KRAJOWĄ RADĘ BIEGŁYCH REWIDENTÓW ORAZ W SPRAWACH NIEUREGULOWANYCH W KRAJOWYCH STANDARDACH REWIZJI FINANSOWEJ, PRZY USTALANIU SZCZEGÓŁOWEJ METODYKI PLANOWANIA I PRZEPROWADZANIA PRZEGLĄDU SPRAWOZDANIA FINANSOWEGO I W RAZIE WĄTPLIWOŚCI - MIĘDZYNARODOWEGO STANDARDU USŁUG PRZEGLĄDU 2410 „PRZEGLĄD ŚRÓDROCZNYCH INFORMACJI FINANSOWYCH PRZEPROWADZANY PRZEZ NIEZALEŻNEGO BIEGŁEGO REWIDENTA JEDNOSTKI”.

ZGODNIE ZE STANDARDAMI STANOWIĄCYMI PODSTAWĘ PRZEGLĄDU, NASZE PROCEDURY OBEJMUJĄ WYKORZYSTANIE INFORMACJI UZYSKANYCH PRZEDĘ WSZYSTKIM OD KIEROWNICTWA JAK RÓWNIEŻ OSÓB ODPOWIEDZIALNYCH ZA FINANSE I KSIĘGOWOŚĆ DTP S.A., WGLĄD W KSIĘGI RACHUNKOWE ORAZ ZASTOSOWANIE PROCEDUR ANALITYCZNYCH I INNYCH PROCEDUR PRZEGLĄDU. ZAKRES I METODA PRZEGLĄDU ISTOTNIE RÓŻNI SIĘ OD ZAKRESU BADANIA I NIE POZWAŁA NA UZYSKANIE PEWNOŚCI, ŻE WSZYSTKIE ISTOTNE ZAGADNIENIA MOGŁYBY ZOSTAĆ ZIDENTYFIKOWANE, JAK MA TO MIEJSCE W PRZYPADKU PEŁNEGO ZAKRESU BADANIA. DLATEGO NA PODSTAWIE PRZEPROWADZONYCH PROCEDUR NIE MOŻEMY WYRAZIĆ OPINII Z BADANIA O ZAŁĄCZONYM SKRÓCONYM ŚRÓDROCZNYM JEDNOSTKOWYM SPRAWOZDANIU FINANSOWYM.

PRZEPROWADZONY PRZEZ NAS PRZEGLĄD NIE WYKAZAŁ NICZEGO, CO NIE POZWALAŁOBY SĄDZIĆ, IŻ ZAŁĄCZONE SKRÓCONE ŚRÓDROCZNE JEDNOSTKOWE SPRAWOZDANIE FINANSOWE JEST ZGODNE Z WYMAGAJĄCYMI ZASTOSOWANIA ZASADAMI RACHUNKOWOŚCI ORAZ ŻE PRZEDSTAWIA RZETELNIE I JASNO, WE WSZYSTKICH ISTOTNYCH ASPEKTACH, SYTUACJĘ MAJĄTKOWĄ I FINANSOWĄ DTP S.A. NA DZIEŃ 30 CZERWCA 2015 ROKU, JEJ WYNIK FINANSOWY, ZMIANY W KAPITALE WŁASNYM ORAZ PRZEPŁYWY PIENIĘŻNE ZA OKRES OD 1 STYCZNIA 2015 ROKU DO 30 CZERWCA 2015 ROKU ZGODNIE Z WYMOGAMI MSR 34, JAK RÓWNIEŻ WYMOGAMI ODNOSZĄCYMI SIĘ DO EMITENTÓW PAPIERÓW WARTOŚCIOWYCH DOPUSZCZONYCH LUB BĘDĄCYCH PRZEDMIOTEM UBIEGANIA SIĘ O DOPUSZCZENIE DO OBROTU NA RYNKU OFICJALNYCH NOTOWAŃ GIEŁDOWYCH.

---

CEZARY BĄKIEWICZ  
BIEGŁY REWIDENT NR 12232

KLUCZOWY BIEGŁY REWIDENT PRZEPROWADZAJĄCY PRZEGLĄD  
W IMIENIU PKF CONSULT SP. Z O.O. PODMIOTU UPRAWNIONEGO DO  
BADANIA SPRAWOZDAŃ FINANSOWYCH NR 477

UL. ORZYCKA 6 LOK. 1B  
02 - 695 WARSZAWA

WARSZAWA, 18 SIERPNI 2015 R.

### 3. SKRÓCONE ŚRÓDROCZNE SPRAWOZDANIE Z CAŁKOWITYCH DOCHODÓW (TYS. PLN)

	ZA OKRES 01.01.2015- 30.06.2015	ZA OKRES 01.01.2014- 30.06.2014
<b>DZIAŁALNOŚĆ KONTYNUOWANA</b>		
PRZYCHODY ZE SPRZEDAŻY	526	593
KOSZT WŁASNY SPRZEDAŻY	0	0
<b>ZYSK (STRATA) BRUTTO NA SPRZEDAŻY</b>	<b>526</b>	<b>593</b>
KOSZTY SPRZEDAŻY	0	0
KOSZTY ZARZĄDU	385	360
POZOSTAŁE PRZYCHODY OPERACYJNE	0	0
POZOSTAŁE KOSZTY OPERACYJNE	110	0
<b>ZYSK (STRATA) NA DZIAŁALNOŚCI OPERACYJNEJ</b>	<b>31</b>	<b>233</b>
PRZYCHODY FINANSOWE	5 607	5
KOSZTY FINANSOWE	1	2
<b>ZYSK (STRATA) PRZED OPODATKOWANIEM</b>	<b>5 637</b>	<b>236</b>
PODATEK DOCHODOWY	52	-8
BIEŻĄCY PODATEK DOCHODOWY	0	0
ODROCZONY PODATEK DOCHODOWY	52	-8
<b>ZYSK (STRATA) NETTO Z DZIAŁALNOŚCI KONTYNUOWANEJ</b>	<b>5 585</b>	<b>244</b>
<b>ZYSK (STRATA) NETTO Z DZIAŁALNOŚCI ZANIECHANEJ</b>	<b>0</b>	<b>0</b>
<b>ZYSK (STRATA) NETTO</b>	<b>5 585</b>	<b>244</b>
INNE CAŁKOWITE DOCHODY	0	0
<b>CAŁKOWITE DOCHODY OGÓŁEM</b>	<b>5 585</b>	<b>244</b>
<b>ZYSK (STRATA) NA JEDNĄ AKCJĘ ( W ZŁ/GR)</b>		
PODSTAWOWY	0,16	0,01
ROZWODNIONY	0,16	0,01

### 4. SKRÓCONE ŚRÓDROCZNE SPRAWOZDANIE Z SYTUACJI FINANSOWEJ (TYS. PLN)

	STAN NA 30.06.2015	STAN NA 31.12.2014	STAN NA 30.06.2014
<b>AKTYWA</b>			
<b>AKTYWA TRWAŁE</b>			
RZECZOWE AKTYWA TRWAŁE	129	161	191
WARTOŚCI NIEMATERIALNE	0	1	2
AKTYWA Z TYTUŁU PODATKU ODROCZONEGO	4	7	4
POZOSTAŁE AKTYWA FINANSOWE	3 277	0	0
POZOSTAŁE AKTYWA DŁUGOTERMINOWE	60 270	60 270	60 269
<b>AKTYWA TRWAŁE RAZEM</b>	<b>63 680</b>	<b>60 439</b>	<b>60 466</b>



<b>AKTYWA OBROTOWE</b>			
NALEŻNOŚCI Z TYTUŁU DOSTAW I USŁUG ORAZ POZOSTAŁE NALEŻNOŚCI	5 745	159	145
POZOSTAŁE AKTYWA FINANSOWE	10 458	14 262	14 095
POZOSTAŁE AKTYWA KRÓTKOTERMINOWE	23	5	29
ŚRODKI PIENIĘŻNE I ICH EKWIWALENTY	512	8	15
AKTYWA KLASYFIKOWANE JAKO PRZEZNACZONE DO SPRZEDAŻY	0	0	0
<b>AKTYWA OBROTOWE RAZEM</b>	<b>16 738</b>	<b>14 434</b>	<b>14 284</b>
<b>AKTYWA RAZEM</b>	<b>80 418</b>	<b>74 873</b>	<b>74 750</b>

	STAN NA 30.06.2015	STAN NA 31.12.2014	STAN NA 30.06.2014
<b>KAPITAŁ WŁASNY I ZOBOWIĄZANIA</b>			
<b>KAPITAŁ WŁASNY</b>			
KAPITAŁ PODSTAWOWY	3 571	3 571	3 571
KAPITAŁ ZAPASOWY	66 744	67 825	67 825
KAPITAŁ REZERWOWY	229	2 400	2 400
ZYSKI ZATRZYMANE W TYM:	5 585	320	244
ZYSK(STRATA) NETTO ROKU BIEŻĄCEGO	5 585	320	244
	76 129	74 116	74 040
KAPITAŁY PRZYPADAJĄCE AKCJONARIUSZOM JEDNOSTKI DOMINUJĄCEJ	76 129	74 116	74 040
KAPITAŁY PRZYPADAJĄCE AKCJONARIUSZOM NIESPRAWUJĄCYM KONTROLI	0	0	0
<b>RAZEM KAPITAŁ WŁASNY</b>	<b>76 129</b>	<b>74 116</b>	<b>74 040</b>
<b>ZOBOWIĄZANIA DŁUGOTERMINOWE</b>			
POZOSTAŁE ZOBOWIĄZANIA FINANSOWE	0	0	58
REZERWA NA PODATEK ODROZCZONY	608	558	542
<b>ZOBOWIĄZANIA DŁUGOTERMINOWE RAZEM</b>	<b>608</b>	<b>558</b>	<b>600</b>
<b>ZOBOWIĄZANIA KRÓTKOTERMINOWE</b>			
ZOBOWIĄZANIA Z TYTUŁU DOSTAW I USŁUG ORAZ POZOSTAŁE ZOBOWIĄZANIA	3 658	71	26
KRÓTKOTERMINOWE POŻYCZKI I KREDYTY BANKOWE	0	0	0
POZOSTAŁE ZOBOWIĄZANIA FINANSOWE	0	91	61
REZERWY NA ŚWIADCZENIA PRACOWNICZE	0	8	4
POZOSTAŁE REZERWY	23	29	19
ZOBOWIĄZANIA ZWIĄZANE BEZPOŚREDNIO Z AKTYWAMI TRWAŁYMI KLASYFIKOWANYMI JAKO PRZEZNACZONE DO SPRZEDAŻY	0	0	0
<b>ZOBOWIĄZANIA KRÓTKOTERMINOWE RAZEM</b>	<b>3 681</b>	<b>199</b>	<b>110</b>
<b>ZOBOWIĄZANIA RAZEM</b>	<b>4 289</b>	<b>757</b>	<b>710</b>
<b>PASYWA RAZEM</b>	<b>80 418</b>	<b>74 873</b>	<b>74 750</b>

## 5. SKRÓCONE ŚRÓDROCZNE SPRAWOZDANIE Z PRZEPŁYWÓW PIENIĘŻNYCH (TYS. PLN)

	ZA OKRES 01.01.2015- 30.06.2015	ZA OKRES 01.01.2014- 30.06.2014
<b>PRZEPŁYWY PIENIĘŻNE Z DZIAŁALNOŚCI OPERACYJNEJ</b>		
ZYSK ZA ROK OBROTOWY	5 585	244
PODATEK DOCHODOWY UJĘTY W RACHUNKU ZYSKÓW I STRAT	52	- 8
PRZYCHODY (KOSZTY) FINANSOWE UJĘTE W RACHUNKU ZYSKÓW I STRAT	- 5 606	- 3
AMORTYZACJA AKTYWÓW TRWAŁYCH	27	37
INNE	0	0
	<u>58</u>	<u>270</u>
<b>ZMIANY W KAPITALE OBROTOWYM:</b>		
ZWIĘKSZENIE / ZMNIJSZENIE STANU INWESTYCJI	527	63
ZWIĘKSZENIE / ZMNIJSZENIE SALDA NALEŻNOŚCI Z TYTUŁU DOSTAW I USŁUG ORAZ POZOSTAŁYCH NALEŻNOŚCI	20	- 52
ZWIĘKSZENIE / ZMNIJSZENIE POZOSTAŁYCH AKTYWÓW	- 18	125
ZMNIJSZENIE SALDA ZOBOWIĄZAŃ Z TYTUŁU DOSTAW I USŁUG ORAZ POZOSTAŁYCH ZOBOWIĄZAŃ	16	- 73
ZWIĘKSZENIE / ZMNIJSZENIE STANU REZERW	- 13	- 57
ŚRODKI PIENIĘŻNE WYGENEROWANE NA DZIAŁALNOŚCI OPERACYJNEJ	<u>590</u>	<u>276</u>
ZAPŁACONE ODSETKI	0	0
ZAPŁACONY PODATEK DOCHODOWY	0	0
<b>ŚRODKI PIENIĘŻNE NETTO Z DZIAŁALNOŚCI OPERACYJNEJ</b>	<u>590</u>	<u>276</u>
<b>PRZEPŁYWY PIENIĘŻNE Z DZIAŁALNOŚCI INWESTYCYJNEJ</b>		
OTRZYMANE ODSETKI	1	5
PŁATNOŚCI ZA RZECZOWE AKTYWA TRWAŁE I WARTOŚCI NIEMATERIALNE	0	- 11
WYDATKI NETTO Z TYTUŁU PRZEJĘCIA JEDNOSTEK ZALEŻNYCH	0	- 1
<b>ŚRODKI PIENIĘŻNE NETTO (WYDANE) / WYGENEROWANE W ZWIĄZKU Z DZIAŁALNOŚCIĄ INWESTYCYJNĄ</b>	<u>1</u>	<u>- 7</u>
<b>PRZEPŁYWY PIENIĘŻNE Z DZIAŁALNOŚCI FINANSOWEJ</b>		
WPEŁYWY Z TYTUŁU EMISJI AKCJI KAPITAŁOWYCH	0	- 229
WPEŁYWY Z EMISJI WEKSLI	0	0
WPEŁYWY Z KREDYTÓW I POŻYCZEK	0	0
PŁATNOŚCI Z TYTUŁU UMÓW LEASINGU FINANSOWEGO	- 86	- 29
PŁATNOŚCI Z TYTUŁU EMISJI WEKSLI	0	0
ODSETKI OD KREDYTÓW I POŻYCZEK	- 1	- 4
DYWIDENDY WYPŁACONE NA RZECZ WŁAŚCICIELI	0	0
<b>ŚRODKI PIENIĘŻNE NETTO WYKORZYSTANE W DZIAŁALNOŚCI FINANSOWEJ</b>	<u>- 87</u>	<u>- 262</u>
<b>PRZEPŁYWY PIENIĘŻNE NETTO RAZEM</b>	<u>504</u>	<u>7</u>
ZWIĘKSZENIE (ZMNIJSZENIE) NETTO ŚRODKÓW PIENIĘŻNYCH I ICH EKWIWALENTÓW	504	7
ŚRODKI PIENIĘŻNE I ICH EKWIWALENTY NA POCZĄTEK ROKU OBROTOWEGO	8	8
WPŁYW ZMIAN KURSÓW WALUT NA SALDO ŚRODKÓW PIENIĘŻNYCH W WALUTACH OBCYCH	0	0
<b>ŚRODKI PIENIĘŻNE I ICH EKWIWALENTY NA KONIEC ROKU OBROTOWEGO</b>	<u>512</u>	<u>15</u>

## 6. SKRÓCONE SPRAWOZDANIE ZE ZMIAN W KAPITALE WŁASNYM (TYS. PLN)

	KAPITAŁ PODSTAWOWY	KAPITAŁ ZAPASOWY	KAPITAŁ REZERWOWY	ZYSKI ZATRZYMANE	RAZEM
<b>STAN NA 1 STYCZNIA 2014 ROKU</b>	3 571	81 025	0	- 10 571	74 025
<b>ZWIĘKSZENIA</b>					
PODZIAŁ ZYSKU	0	0	2 400	0	2 400
POKRYCIE STRATY	0	0	0	12 971	12 971
<b>ZYSK ROKU BIEŻĄCEGO</b>	0	0	0	244	244
<b>ZMNIJSZENIA</b>					
KOSZTY EMISJI	0	- 229	0	0	- 229
PODZIAŁ ZYSKU	0	0	0	- 2 400	- 2 400
POKRYCIE STRATY	0	- 12 971	0	0	- 12 971
<b>STAN NA 30 CZERWCA 2014 ROKU</b>	3 571	67 825	2 400	244	74 040
<b>STAN NA 1 STYCZNIA 2014 ROKU</b>	3 571	81 025	0	- 10 571	74 025
<b>ZWIĘKSZENIA</b>					
PODZIAŁ ZYSKU	0	0	2 400	0	2 400
POKRYCIE STRATY	0	0	0	12 971	12 971
<b>ZYSK ROKU BIEŻĄCEGO</b>	0	0	0	320	320
<b>ZMNIJSZENIA</b>					
KOSZTY EMISJI	0	- 229	0	0	- 229
PODZIAŁ ZYSKU	0	0	0	- 2 400	- 2 400
POKRYCIE STRATY	0	- 12 971	0	0	- 12 971
<b>STAN NA 31 GRUDNIA 2014 ROKU</b>	3 571	67 825	2 400	320	74 116
<b>STAN NA 1 STYCZNIA 2015 ROKU</b>	3 571	67 825	2 400	320	74 116
<b>ZWIĘKSZENIA</b>					
PODZIAŁ ZYSKU	0	0	0	0	0
<b>ZYSK ROKU BIEŻĄCEGO</b>	0	0	0	5 585	5 585
<b>ZMNIJSZENIA</b>					
WYPŁATA DYWIDENDY	0	- 1 081	- 2 171	- 320	- 3 572
<b>STAN NA 30 CZERWCA 2015 ROKU</b>	3 571	66 744	229	5 585	76 129

### III. INFORMACJA DODATKOWA

#### 1. OPIS ORGANIZACJI GRUPY KAPITAŁOWEJ DTP S.A.

##### A. INFORMACJE O JEDNOSTCE DOMINUJĄCEJ

---

#### DTP S.A.

---

SIEDZIBA	WARSZAWA
ADRES	02-583 WARSZAWA, UL. WOŁOSKA 9
PRZEDMIOT DZIAŁALNOŚCI	HOLDING FINANSOWY
FORMA PRAWNA	SPÓŁKA AKCYJNA
KRS	SĄD REJONOWY DLA M. ST. WARSZAWY W WARSZAWIE, XIII WYDZIAŁ GOSPODARCZY KRAJOWEGO REJESTRU SĄDOWEGO POD NUMEREM 0000385173
REGON	142920302
NIP	5213602553

---

#### ZARZĄD SPÓŁKI

SKŁAD ZARZĄDU NA DZIEŃ 25 SIERPNI 2015 R.:

1. MICHAŁ HANDZLIK	PREZES ZARZĄDU
2. PAWEŁ CZECHOWSKI	CZŁONEK ZARZĄDU
3. JACEK PYTLIŃSKI	CZŁONEK ZARZĄDU

#### RADA NADZORCZA SPÓŁKI

SKŁAD RADY NADZORCZEJ NA DZIEŃ 25 SIERPNI 2015 R.:

1. PIOTR SPACZYŃSKI	PRZEWODNICZĄCY RADY NADZORCZEJ
2. ROBERT DITRYCH	CZŁONEK RADY NADZORCZEJ
3. RAFAŁ GODOJ	CZŁONEK RADY NADZORCZEJ
4. PIOTR TUTAK	CZŁONEK RADY NADZORCZEJ
5. HUBERT ROZPĘDEK	CZŁONEK RADY NADZORCZEJ
6. PRZEMYSŁAW CIESZYŃSKI	CZŁONEK RADY NADZORCZEJ

#### ZMIANY W ORGANACH KIEROWNICZYCH

W OKRESIE OBJĘTYM RAPORTEM I DO DNIA PUBLIKACJI RAPORTU ZASZŁY NASTĘPUJĄCE ZMIANY W ORGANACH SPÓŁKI:

- z dniem 15 lipca 2015 r. PAN EDMUND MZYK złożył REZYGNACJĘ z członkostwa w RADZIE NADZORCZEJ;
- w dniu 15 lipca 2015 r. NADZWYCZAJNE WALNE ZGROMADZENIE SPÓŁKI POWOŁAŁO PANA PIOTRA SPACZYŃSKIEGO DO SKŁADU RADY NADZORCZEJ.

NA DZIEŃ SPORZĄDZENIA NINIEJSZEGO RAPORTU, KAPITAŁ ZAKŁADOWY SPÓŁKI WYNOŚI 3.571.400 PLN I DZIELI SIĘ NA:

- A) 1.000.000 AKCJI NIEUPRZYWILEJOWANYCH SERII A
- B) 29.000.000 AKCJI NIEUPRZYWILEJOWANYCH SERII B
- C) 5.714.000 AKCJI NIEUPRZYWILEJOWANYCH SERII C

OD 26 MARCA 2014 R. AKCJE SPÓŁKI SĄ NOTOWANE NA GPW.

## B. GRUPA KAPITAŁOWA I JEDNOSTKI ZALEŻNE

NA DZIEŃ 30 CZERWCA 2015 R. GRUPA KAPITAŁOWA DTP S.A. OBEJMOWAŁA:

- JEDNOSTKĘ DOMINUJĄCĄ DTP S.A.,
- JEDNOSTKI ZALEŻNE: DEBT TRADING PARTNERS BIS SP. Z O.O., DEBT TRADING PARTNERS SPÓŁKA Z OGRANICZONĄ ODPOWIEDZIALNOŚCIĄ S.K.A., DEBT TRADING PARTNERS SP. Z O.O., DTLEX KANCELARIA RADCÓW PRAWNYCH ROSIŃSKI I WSPÓLNICY S.K.A., FINANSE RATALNE SP. Z O.O., EXECUTIO INVESTMENT SP. Z O.O. (PO DNIU BILANSOWYM SPÓŁKA ZMIENIŁA NAZWĘ NA BONI DEBITUM SP. Z O.O.), DTP NIESTANDARYZOWANY SEKURTYZACYJNY FUNDUSZ INWESTYCYJNY ZAMKNIĘTY.

WE WSZYSTKICH PODMIOTACH ZALEŻNYCH DTP S.A. POSIADA (BEZPOŚREDNIO LUB POŚREDNIO) 100% UDZIAŁU W KAPITAŁE I W PRAWACH GŁOSU. STRUKTURA GRUPY KAPITAŁOWEJ DTP S.A. NA DZIEŃ 30 CZERWCA 2015 R. PRZEDSTAWIAŁA SIĘ NASTĘPUJĄCO:



SKRÓCONE SKONSOLIDOWANE SPRAWOZDANIE FINANSOWE SPORZĄDZONE NA DZIEŃ 30 CZERWCA 2015 R. ORAZ ZA OKRES OD 1 STYCZNIA 2015 R. DO 30 CZERWCA 2015 R. OBEJMUJE WSZYSTKIE WYMENIONE POWYŻEJ JEDNOSTKI ZALEŻNE, ZA WYJĄTKIEM DEBT TRADING PARTNERS SP. Z O.O., DTLEX KANCELARIA RADCÓW PRAWNYCH ROSIŃSKI I WSPÓLNICY S.K.A., EXECUTIO INVESTMENT SP. Z O.O. (PO DNIU BILANSOWYM SPÓŁKA ZMIENIŁA NAZWĘ NA BONI

DEBITUM SP. Z O.O.) ZE WZGLĘDU NA FAKT, ŻE DANE FINANSOWE TYCH SPÓŁEK SĄ NIEISTOTNE DLA PRZEDSTAWIENIA RZETELNEGO OBRAZU GRUPY.

## 2. OPIS PRZYJĘTYCH ZASAD RACHUNKOWOŚCI

### 2.1 OŚWIADCZENIE O ZGODNOŚCI

NA PODSTAWIE ROZPORZĄDZENIA MINISTRA FINANSÓW Z DNIA 19 LUTEGO 2009 ROKU W SPRAWIE INFORMACJI BIEŻĄCYCH I OKRESOWYCH PRZEKAZYWANYCH PRZEZ EMITENTÓW PAPIERÓW WARTOŚCIOWYCH, ZARZĄD JEDNOSTKI DOMINUJĄCEJ OŚWIADCZA, ŻE WEDLE SWOJEJ NAJLEPSZEJ WIEDZY, NINIEJSZE SKONSOLIDOWANE SPRAWOZDANIE FINANSOWE I DANE PORÓWNYWALNE SPORZĄDZONE ZOSTAŁY ZGODNIE Z OBOWIĄZUJĄCYMI GRUPĘ ZASADAMI RACHUNKOWOŚCI ORAZ ŻE ODZWIERCIEDLAJĄ W SPOSÓB PRAWDZIWY, RZETELNY I JASNY SYTUACJĘ MAJĄTKOWĄ I FINANSOWĄ GRUPY ORAZ JEJ WYNIK FINANSOWY.

ZARZĄD OŚWIADCZA TAKŻE, ŻE SPRAWOZDANIE Z DZIAŁALNOŚCI EMITENTA ZAWIERA PRAWDZIWY OBRAZ ROZWOJU I OSIĄGNIĘĆ ORAZ SYTUACJI GRUPY EMITENTA, W TYM OPIS PODSTAWOWYCH ZAGROŻEŃ I RYZYKA.

DTP S.A. SPORZĄDZA SPRAWOZDANIE FINANSOWE ORAZ SKONSOLIDOWANE SPRAWOZDANIE FINANSOWE W OPARCIU O MIĘDZYNARODOWE STANDARDY SPRAWOZDAWCZOŚCI FINANSOWEJ W KSZTAŁCIE ZATWIERDZONYM PRZEZ UNIĘ EUROPEJSKĄ ORAZ W ZAKRESIE WYMAGANYM PRZEZ ROZPORZĄDZENIE MINISTRA FINANSÓW Z DNIA 19 LUTEGO 2009 ROKU W SPRAWIE INFORMACJI BIEŻĄCYCH I OKRESOWYCH PRZEKAZYWANYCH PRZEZ EMITENTÓW PAPIERÓW WARTOŚCIOWYCH (Dz. U. Nr 33, poz. 259, z późn. zm.)

NINIEJSZE ŚRÓDROCZNE SKONSOLIDOWANE SPRAWOZDANIE FINANSOWE ZOSTAŁO SPORZĄDZONE W WERSJI SKRÓCONEJ ZGODNIE Z MSR 34 ORAZ ODPOWIEDNIMI STANDARDAMI RACHUNKOWOŚCI, MAJĄCYMI ZASTOSOWANIE DO ŚRÓDROCZNYCH SPRAWOZDAŃ FINANSOWYCH, PRZYJĘTYMI PRZEZ UNIĘ EUROPEJSKĄ, OPUBLIKOWANYMI I OBOWIĄZUJĄCYMI PODCZAS PRZYGOTOWANIA NINIEJSZEGO SPRAWOZDANIA.

NINIEJSZE SPRAWOZDANIE NIE ZAWIERA WSZYSTKICH INFORMACJI WYMAGANYCH PRZY SPORZĄDZENIU ROCZNYCH SPRAWOZDAŃ FINANSOWYCH I W ZWIĄZKU Z TYM POWINNO BYĆ CZYTANE ŁĄCZNIE ZE SKONSOLIDOWANYM SPRAWOZDANIEM FINANSOWYM GRUPY SPORZĄDZONYM NA DZIEŃ 31 GRUDNIA 2014 ROKU I ZA ROK OBROTOWY KOŃCZĄCY SIĘ TEGO DNIA.

ZARZĄD OŚWIADCZA, ŻE PODMIOT UPRAWNIONY DO PRZEGLĄDU SPRAWOZDAŃ FINANSOWYCH, DOKONUJĄCY PRZEGLĄDU SKRÓCONEGO ŚRÓDROCZNEGO SKONSOLIDOWANEGO SPRAWOZDANIA FINANSOWEGO ZOSTAŁ WYBRANY ZGODNIE Z PRZEPISAMI PRAWA ORAZ ŻE PODMIOT TEN I BIEGLI REWIDENCI, DOKONUJĄCY TEGO PRZEGLĄDU, SPEŁNIALI WARUNKI DO WYDANIA BEZSTRONNEGO I NIEZALEŻNEGO RAPORTU Z PRZEGLĄDU, ZGODNIE Z WŁAŚCIWYMI PRZEPISAMI PRAWA KRAJOWEGO.

ZGODNIE ZE STATUTEM JEDNOSTKI DOMINUJĄCEJ BIEGŁY REWIDENT ZOSTAŁ WYBRANY PRZEZ RADĘ NADZORCZĄ UCHWAŁĄ NR 1 Z DNIA 17 LIPCA 2015 ROKU W SPRAWIE WYBORU BIEGŁEGO REWIDENTA. RADA NADZORCZA DOKONAŁA POWYŻSZEGO WYBORU, MAJĄC NA UWADZE ZAGWARANTOWANIE PEŁNEJ NIEZALEŻNOŚCI I OBIEKTYWIZMU SAMEGO WYBORU, JAK I REALIZACJI ZADAŃ PRZEZ BIEGŁEGO REWIDENTA.

### 2.2 PODSTAWA SPORZĄDZENIA

SPRAWOZDANIE FINANSOWE OBEJMUJE OKRES 6 MIESIĘCY OD 1 STYCZNIA 2015 R. DO 30 CZERWCA 2015 R. ORAZ DANE PORÓWNYWALNE ZA OKRES 6 MIESIĘCY OD 1 STYCZNIA 2014 R. DO 30 CZERWCA 2014 R. DANE W SPRAWOZDANIU FINANSOWYM ZOSTAŁY ZAPREZENTOWANE W ZŁOTYCH POLSKICH (PLN), PO ZAOKRĄGLENIU DO PEŁNYCH TYSIĘCY. ZŁOTY POLSKI (PLN) JEST WALUTĄ FUNKCJONALNĄ JEDNOSTKI DOMINUJĄCEJ.

ZAPREZENTOWANE DANE PODLEGAŁY PRZEGLĄDOWI PRZEZ BIEGŁEGO REWIDENTA.

PRZY SPORZĄDZENIU NINIEJSZEGO SPRAWOZDANIA FINANSOWEGO ZASTOSOWANO TE SAME ZASADY RACHUNKOWOŚCI, CO W OSTATNIM ROCZNYM SPRAWOZDANIU FINANSOWYM SPORZĄDZONYM NA DZIEŃ 31 GRUDNIA 2014 R. I ZA ROK OBROTOWY KOŃCZĄCY SIĘ TEGO DNIA, Z WYJĄTKIEM ZMIAN DO STANDARDÓW I NOWYCH STANDARDÓW I INTERPRETACJI ZATWIERDZONYCH PRZEZ UNIĘ EUROPEJSKĄ, KTÓRE OBOWIĄDUJĄ DLA OKRESÓW SPRAWOZDAWCZYCH ROZPOCZYNAJĄCYCH SIĘ W DNIU 1 STYCZNIA 2015 ROKU:

- POPRAWKI DO MSSF (2010-2012) – ZMIANY W RAMACH PROCEDURY WPROWADZANIA COROCZNYCH POPRAWEK DO MSSF,
- POPRAWKI DO MSSF (2011-2013) – ZMIANY W RAMACH PROCEDURY WPROWADZANIA COROCZNYCH POPRAWEK DO MSSF,
- ZMIANY DO MSR 19 „PROGRAMY OKREŚLONYCH ŚWIADCZEŃ: SKŁADKI PRACOWNICZE”.

W 2015 ROKU SPÓŁKA PRZYJĘŁA WSZYSTKIE NOWE I ZATWIERDZONE STANDARDY I INTERPRETACJE WYDANE PRZEZ RADĘ MIĘDZYNARODOWYCH STANDARDÓW RACHUNKOWOŚCI I KOMITET DS. INTERPRETACJI MIĘDZYNARODOWYCH STANDARDÓW RACHUNKOWOŚCI I ZATWIERDZONE DO STOSOWANIA W UE, MAJĄCE ZASTOSOWANIE DO PROWADZONEJ PRZEZ NIĄ DZIAŁALNOŚCI I OBOWIĄDUJĄCE W OKRESACH SPRAWOZDAWCZYCH OD 1 STYCZNIA 2015 R.

PRZYJĘCIE POWYŻSZYCH ZMIAN STANDARDÓW NIE SPOWODOWAŁO ZMIAN W POLITYCE RACHUNKOWOŚCI SPÓŁKI ANI W PREZENTACJI DANYCH W SPRAWOZDANIU FINANSOWYM.

STANDARDY I INTERPRETACJE PRZYJĘTE PRZEZ RMSR, KTÓRE NIE ZOSTAŁY JESZCZE ZATWIERDZONE PRZEZ UE DO STOSOWANIA:

A) MSSF 9 „INSTRUMENTY FINANSOWE” (Z 12 LISTOPADA 2009 R. WRAZ Z PÓŹNIEJSZYMI ZMIANAMI DO MSSF 9 I MSSF 7 Z 16 GRUDNIA 2011 R.) – OBOWIĄDUJĄCYM W ODNIESIENIU DO OKRESÓW SPRAWOZDAWCZYCH ROZPOCZYNAJĄCYCH SIĘ W DNIU LUB PO 1 STYCZNIA 2018

NOWY STANDARD ZASTĘPUJE WYTYCZNE ZAWARTE W MSR 39 INSTRUMENTY FINANSOWE: UJMOWANIE I WYCENA, NA TEMAT KLASYFIKACJI ORAZ WYCENY AKTYWÓW FINANSOWYCH. STANDARD ELIMINUJE ISTNIEJĄCE W MSR 39 KATEGORIE UTRZYMYWANE DO TERMINU WYMAGALNOŚCI, DOSTĘPNE DO SPRZEDAŻY ORAZ POŻYCZKI I NALEŻNOŚCI. W MOMENCIE POCZĄTKOWEGO UJĘCIA AKTYWA FINANSOWE BĘDĄ KLASYFIKOWANE DO JEDNEJ Z DWÓCH KATEGORII:

- AKTYWA FINANSOWE WYCENIANE WEDŁUG ZAMORTYZOWANEGO KOSZTU; LUB
- AKTYWA FINANSOWE WYCENIANE W WARTOŚCI GODZIWEJ.

SKŁADNIK AKTYWÓW FINANSOWYCH JEST WYCENIANY WEDŁUG ZAMORTYZOWANEGO KOSZTU JEŻELI SPEŁNIONE SĄ NASTĘPUJĄCE DWA WARUNKI: AKTYWA UTRZYMYWANE SĄ W RAMACH MODELU BIZNESOWEGO, KTÓREGO CELEM JEST UTRZYMYWANIE AKTYWÓW W CELU UZYSKIWANIA PRZEPŁYWÓW WYNIKAJĄCYCH Z KONTRAKTU; ORAZ, JEHO WARUNKI UMOWNE POWODUJĄ POWSTANIE W OKREŚLONYCH MOMENTACH PRZEPŁYWÓW PIENIĘŻNYCH STANOWIĄCYCH WYŁĄCZNIE SPŁATĘ KAPITAŁU ORAZ ODSETEK OD NIESPŁACONEJ CZĘŚCI KAPITAŁU.

ZYSKI I STRATY Z WYCENY AKTYWÓW FINANSOWYCH WYCENIANYCH W WARTOŚCI GODZIWEJ UJMOWANE SĄ W WYNIKU FINANSOWYM BIEŻĄCEGO OKRESU, Z WYJĄTKIEM SYTUACJI, GDY INWESTYCJA W INSTRUMENT FINANSOWY NIE JEST PRZEZNACZONA DO OBROTU. MSSF 9 DAJE MOŻLIWOŚĆ DECYZJI O WYCENIE TAKICH INSTRUMENTÓW FINANSOWYCH, W MOMENCIE ICH POCZĄTKOWEGO UJĘCIA, W WARTOŚCI GODZIWEJ PRZEZ INNE CAŁKOWITE DOCHODY. DECYZJA TAKA JEST NIEODWRACALNA. WYBORU TAKIEGO MOŻNA DOKONAĆ DLA KAŻDEGO INSTRUMENTU OSOBNO. WARTOŚCI UJĘTE W INNYCH CAŁKOWITYCH DOCHODACH NIE MOGĄ W PÓŹNIEJSZYCH OKRESACH ZOSTAĆ PRZEKWALIFIKOWANE DO RACHUNKU ZYSKÓW I STRAT.

B) „POPRAWKI DO MSSF (2012-2014) – ZMIANY W RAMACH PROCEDURY WPROWADZANIA DOROCZNYCH POPRAWEK DO MSSF - OBOWIĄDUJĄCE W ODNIESIENIU DO OKRESÓW SPRAWOZDAWCZYCH ROZPOCZYNAJĄCYCH SIĘ W DNIU LUB PO 1 LIPCA 2016 R.

C) MSSF 14: DZIAŁALNOŚĆ OBJĘTA REGULACJĄ CEN; SALDA POZYCJI ODROZCZONYCH – OBOWIĄDUJĄCY W ODNIESIENIU DO OKRESÓW SPRAWOZDAWCZYCH ROZPOCZYNAJĄCYCH SIĘ W DNIU LUB PO 1 STYCZNIA 2016 ROKU STANDARD TEN ZOSTAŁ OPUBLIKOWANY W RAMACH WIĘKSZEGO PROJEKTU DZIAŁALNOŚĆ O REGULOWANYCH CENACH, POŚWIĘCONEGO PORÓWNYWALNOŚCI SPRAWOZDAŃ FINANSOWYCH JEDNOSTEK DZIAŁAJĄCYCH W OBSZARACH, W KTÓRYCH CENY PODLEGAJĄ REGULACJI PRZEZ OKREŚLONE ORGANY REGULACYJNE BĄDŹ NADZORCZE (W ZALEŻNOŚCI OD

JURYSDYKCJI DO TAKICH OBSZARÓW NALEŻĄ CZĘSTO DYSTRYBUCJA ENERGII ELEKTRYCZNEJ I CIEPŁA, SPRZEDAŻ ENERGII I GAZU, USŁUGI TELEKOMUNIKACYJNE ITP.).

MSSF 14 NIE ODNOŚCI SIĘ W SZERSZYM ZAKRESIE DO ZASAD RACHUNKOWOŚCI DLA DZIAŁALNOŚCI O REGULOWANYCH CENACH, A JEDYNIĘ OKREŚLA ZASADY WYKAZYWANIA POZYCJI STANOWIĄCYCH PRZYCHODY BĄDŹ KOSZTY KWALIFIKUJĄCE DO UJĘCIA ICH W WYNIKU OBOWIĄZUJĄCYCH PRZEPISÓW W ZAKRESIE REGULACJI CEN, A KTÓRE W ŚWIELE INNYCH MSSF NIE SPEŁNIAJĄ WARUNKÓW UJĘCIA JAKO SKŁADNIKI AKTYWÓW LUB ZOBOWIĄZANIA.

ZASTOSOWANIE MSSF 14 JEST DOZWOLONE WTEDY, GDY JEDNOSTKA PROWADZI DZIAŁALNOŚĆ OBJĘTĄ REGULACJAMI CEN I W SPRAWOZDANIACH FINANSOWYCH SPORZĄDZANYCH ZGODNIE Z WCZEŚNIEJ STOSOWANYMI ZASADAMI RACHUNKOWOŚCI UJMOWAŁA KWOTY KWALIFIKUJĄCE SIĘ DO UZNANIA ZA „SALDA POZYCJI ODROZCONYCH”.

ZGODNIE Z OPUBLIKOWANYM MSSF 14 TAKIE POZYCJE POWINNY NATOMIAST PODLEGAĆ PREZENTACJI W ODRĘBNEJ POZYCJI SPRAWOZDANIA Z POZYCJI FINANSOWEJ (BILANSU) ODPOWIEDNIO W AKTYWACH ORAZ W PASYWACH. POZYCJE TE NIE PODLEGAJĄ PODZIAŁOWI NA OBROTOWE I TRWAŁE I NIE SĄ OKREŚLANE MIANEM AKTYWÓW CZY ZOBOWIĄZAŃ. DLATEGO „POZYCJE ODROZCZONE” WYKAZYWANE W RAMACH AKTYWÓW SĄ OKREŚLANE JAKO „SALDA DEBETOWE POZYCJI ODROZCONYCH”, NATOMIAST TE, KTÓRE SĄ WYKAZYWANE W RAMACH PASYWÓW – JAKO „SALDA KREDYTOWE POZYCJI ODROZCONYCH”.

W SPRAWOZDANIU Z ZYSKÓW LUB STRAT I INNYCH CAŁKOWITYCH DOCHODÓW JEDNOSTKI POWINNY WYKAZYWAĆ ZMIANY NETTO W „POZYCJACH ODROZCONYCH” ODPOWIEDNIO W SEKCJI POZOSTAŁYCH DOCHODÓW CAŁKOWITYCH ORAZ W SEKCJI ZYSKÓW LUB STRAT (LUB W JEDNOSTKOWYM SPRAWOZDANIU Z ZYSKÓW LUB STRAT).

d) MSSF 15 PRZYCHODY Z UMÓW Z KONTRAHENTAMI – OBOWIĄZUJĄCY W ODNIESIENIU DO OKRESÓW SPRAWOZDAWCZYCH ROZPOCZYNAJĄCYCH SIĘ W DNIU LUB PO 1 STYCZNIA 2018 ROKU

MSSF 15 OKREŚLA, W JAKI SPOŚÓB I KIEDY NALEŻY ROZPOZNAWAĆ PRZYCHODY, JAK RÓWNIEŻ WYMAGA OD PODMIOTÓW STOSUJĄCYCH MSSF ISTOTNYCH UJAWNIEŃ. STANDARD WPROWADZA JEDNOLITY MODELU PIĘCIU KROKÓW, OPARTY NA ZASADACH, KTÓRY MA BYĆ STOSOWANY DLA WSZYSTKICH UMÓW Z KLIENTAMI PRZY ROZPOZNAWANIU PRZYCHODU.

e) POPRAWKA DO MSR 16 RZECZOWE AKTYWA TRWAŁE I MSR 41 ROLNICTWO – ROŚLINY PRODUKCYJNE – OBOWIĄZUJĄCA W ODNIESIENIU DO OKRESÓW SPRAWOZDAWCZYCH ROZPOCZYNAJĄCYCH SIĘ W DNIU LUB PO 1 STYCZNIA 2016

ZMIANA WNOSI, ABY ROŚLINY PRODUKCYJNE, OBECNIE W ZAKRESIE STANDARDU MSR 41 ROLNICTWO, UJMOWANE BYŁY W OPARCIU O ZAPISY MSR 16 RZECZOWE AKTYWA TRWAŁE, TJ. PRZY ZASTOSOWANIU MODELU CENY NABYCIA (KOSZTU WYTWORZENIA) BĄDŹ MODELU OPARTEGO NA WARTOŚCI PRZESZACOWANEJ. ZGODNIE Z MSR 41 WSZELKIE AKTYWA BIOLOGICZNE WYKORZYSTYWANE W DZIAŁALNOŚCI ROLNICZEJ WYCENIA SIĘ W WARTOŚCI GODZIWEJ POMNIEJSZONEJ O SZACUNKOWE KOSZTY ZWIĄZANE ZE SPRZEDAŻĄ.

f) POPRAWKA DO MSR 16 RZECZOWE AKTYWA TRWAŁE I MSR 38 WARTOŚCI NIEMATERIALNE: WYJAŚNIENIA DOTYCZĄCE AKCEPTOWALNYCH METOD AMORTYZACJI (RZECZOWYCH AKTYWÓW TRWAŁYCH I WARTOŚCI NIEMATERIALNYCH) – OBOWIĄZUJĄCA W ODNIESIENIU DO OKRESÓW SPRAWOZDAWCZYCH ROZPOCZYNAJĄCYCH SIĘ W DNIU LUB PO 1 STYCZNIA 2016

W ODNIESIENIU DO AMORTYZACJI ŚRODKÓW TRWAŁYCH PRZYPOMNIANO, ŻE METODA AMORTYZACJA POWINNA ODZWIERCIEDLAĆ TRYB KONSUMOWANIA PRZEZ JEDNOSTKĘ GOSPODARCZĄ KORZYŚCI EKONOMICZNYCH ZE SKŁADNIKA AKTYWÓW. W ZMIANIE DO MSR 16 DODANO JEDNAK, IŻ METODA OPARTA NA PRZYCHODACH (ODPISY AMORTYZACYJNE DOKONYWANE PROPORCJONALNIE DO PRZYCHODÓW GENEROWANYCH PRZEZ JEDNOSTKĘ Z TYTUŁU DZIAŁALNOŚCI, W KTÓREJ WYKORZYSTYWANE SĄ OKREŚLONE SKŁADNIKI AKTYWÓW TRWAŁYCH) NIE JEST WŁAŚCIWA. RMSR WSKAZAŁA, ŻE WPŁYW NA WYSOKOŚĆ PRZYCHODÓW MA SZEREG INNYCH CZYNNIKÓW, W TYM TAKICH JAK NP. INFŁACJA, KTÓRA NIE MA ABSOLUTNIE NIC WSPÓLNEGO ZE SPOSOBEM KONSUMOWANIA KORZYŚCI EKONOMICZNYCH ZE SKŁADNIKÓW RZECZOWYCH AKTYWÓW TRWAŁYCH.

W ODNIESIENIU DO SKŁADNIKÓW AKTYWÓW NIEMATERIALNYCH (CZYLI W RAMACH POPRAWKI DO MSR 38) UZNANO JEDNAK, ŻE W PEWNYCH OKOLICZNOŚCIACH MOŻNA UZNAĆ, IŻ ZASTOSOWANIE METODY AMORTYZACJI OPARTEJ NA PRZYCHODACH BĘDZIE WŁAŚCIWE. SYTUACJA TAKA WYSTĄPI, JEŻELI JEDNOSTKA WYKAŻE, ŻE ISTNIEJE ŚCISŁY ZWIĄZEK MIĘDZY PRZYCHODAMI A KONSUMPCJĄ KORZYŚCI EKONOMICZNYCH ZE SKŁADNIKA AKTYWÓW NIEMATERIALNYCH ORAZ DANY SKŁADNIK AKTYWÓW NIEMATERIALNYCH JEST WYRAŻONY JAKO PRAWO DO UZYSKANIA OKREŚLONEJ KWOTY PRZYCHODÓW (KIEDY JEDNOSTKA OSIĄGNIJE OKREŚLONĄ KWOTĘ PRZYCHODÓW DANY SKŁADNIK AKTYWÓW



NIEMATERIALNYCH WYGAŚNIE) – PRZYKŁAD MOŻE STANOWIĆ PRAWO DO WYDOBYWANIA ZŁOTA ZE ZŁOŻA, AŻ OSIĄGNIĘTY ZOSTANIE OKREŚLONY PRZYCHÓD.

g) POPRAWKA DO MSSF 11 WSPÓLNE USTALENIA UMOWNE: UJMOWANIE UDZIAŁÓW WE WSPÓLNYCH DZIAŁANIACH – OBOWIĄZUJĄCA W ODNIESIENIU DO OKRESÓW SPRAWOZDAWCZYCH ROZPOCZYNAJĄCYCH SIĘ W DNIU LUB PO 1 STYCZNIA 2016

POPRAWKA WPROWADZA DODATKOWE WYTYCZNE DLA TRANSAKЦИИ NABYCIA (PRZEJĘCIA) UDZIAŁÓW WE WSPÓLNYM DZIAŁANIU, KTÓRE STANOWI PRZEDSIĘWZIĘCIE ZGODNIE Z DEFINICJĄ MSSF 3.

MSSF 11 WSKAZUJE ZATEM OBECNIE, ŻE W TAKIEJ SYTUACJI JEDNOSTKA POWINNA, W ZAKRESIE WYNIKAJĄCYM ZE SWOJEGO UDZIAŁU WE WSPÓLNYM DZIAŁANIU, ZASTOSOWAĆ ZASADY WYNIKAJĄCE Z MSSF 3 POŁĄCZENIA PRZEDSIĘWZIĘĆ (JAK RÓWNIEŻ INNE MSSF NIESTOJĄCE W SPRZECZNOŚCI Z WYTYCZNYMI MSSF 11) ORAZ UJAWNIĆ INFORMACJE, KTÓRE SĄ WYMAGANE W ODNIESIENIU DO POŁĄCZEŃ. W CZĘŚCI B STANDARDU PRZEDSTAWIONO BARDZIEJ SZCZEGÓŁOWE WSKAZÓWKI DOTYCZĄCE SPOSOBU UJĘCIA M.IN. WARTOŚCI FIRMY, TESTÓW NA UTRATĘ WARTOŚCI.

h) ZMIANY DO MSR 1 „PREZENTACJA SPRAWOZDAŃ FINANSOWYCH”- OBOWIĄZUJĄCE W ODNIESIENIU DO OKRESÓW SPRAWOZDAWCZYCH ROZPOCZYNAJĄCYCH SIĘ W DNIU LUB PO 1 STYCZNIA 2016 ROKU,

ZMIANY MAJĄ NA CELU ZACHĘCENIE JEDNOSTEK DO ZASTOSOWANIA PROFESJONALNEGO OSĄDU W CELU OKREŚLENIA, JAKIE INFORMACJE PODLEGAJĄ UJAWNIENIU W SPRAWOZDANIU FINANSOWYM JEDNOSTKI ORAZ GDZIE I W JAKIEJ KOLEJNOŚCI ZAPREZENTOWAĆ UJAWNIEŃ W SPRAWOZDANIU FINANSOWYM.

i) ZMIANY DO MSSF 10 „SKONSOLIDOWANE SPRAWOZDANIA FINANSOWE”, MSSF 12 „UJAWNIEŃ NA TEMAT UDZIAŁÓW W INNYCH JEDNOSTKACH” I MSR 28 „INWESTYCJE W JEDNOSTKACH STOWARZYSZONYCH I WSPÓLNYCH PRZEDSIĘWZIĘCIACH” - OBOWIĄZUJĄCE W ODNIESIENIU DO OKRESÓW SPRAWOZDAWCZYCH ROZPOCZYNAJĄCYCH SIĘ W DNIU LUB PO 1 STYCZNIA 2016 ROKU,

ZMIANY DOTYCZĄ JEDNOSTEK INWESTYCYJNYCH: ZASTOSOWANIE ZWOLNIENIA Z KONSOLIDACJI. WPROWADZAJĄ TAKŻE WYJAŚNIENIA W ODNIESIENIU DO ROZLICZANIA JEDNOSTEK INWESTYCYJNYCH.

j) ZMIANY DO MSR 27 „JEDNOSTKOWE SPRAWOZDANIA FINANSOWE” - OBOWIĄZUJĄCE W ODNIESIENIU DO OKRESÓW SPRAWOZDAWCZYCH ROZPOCZYNAJĄCYCH SIĘ W DNIU LUB PO 1 STYCZNIA 2016 ROKU.

ZMIANY DOTYCZĄ ZASTOSOWANIA METODY PRAW WŁASNOŚCI W JEDNOSTKOWYCH SPRAWOZDANIACH FINANSOWYCH. MAJĄ NA CELU PRZYWRÓCENIE TEJ METODY JAKO DODATKOWEJ OPCJI ROZLICZANIA INWESTYCJI W JEDNOSTKACH ZALEŻNYCH, WSPÓLNYCH PRZEDSIĘWZIĘCIACH I JEDNOSTKACH STOWARZYSZONYCH.

k) ZMIANY DO MSSF 10 „SKONSOLIDOWANE SPRAWOZDANIA FINANSOWE” I MSR 28 „INWESTYCJE W JEDNOSTKACH STOWARZYSZONYCH I WSPÓLNYCH PRZEDSIĘWZIĘCIACH” - OBOWIĄZUJĄCE W ODNIESIENIU DO OKRESÓW SPRAWOZDAWCZYCH ROZPOCZYNAJĄCYCH SIĘ W DNIU LUB PO 1 STYCZNIA 2016 ROKU - OPÓŹNIONY,

ZMIANY DOTYCZĄ SPRZEDAŻY LUB WNIESIENIA AKTYWÓW POMIĘDZY INWESTOREM A JEGO JEDNOSTKĄ STOWARZYSZONĄ LUB WSPÓLNYM PRZEDSIĘWZIĘCIEM ORAZ WYJAŚNIAJĄ, ŻE UJĘCIE ZYSKU LUB STRATY W TRANSAKCYJACH Z UDZIAŁEM JEDNOSTKI STOWARZYSZONEJ LUB WSPÓLNEGO PRZEDSIĘWZIĘCIA ZALEŻY OD TEGO, CZY SPRZEDANE LUB WNIESIONE AKTYWA STANOWIĄ PRZEDSIĘWZIĘCIE.

WEDŁUG SZACUNKÓW SPÓŁKI, WYMIENIONE WYŻEJ STANDARDY, INTERPRETACJE I ZMIANY DO STANDARDÓW NIE MIAŁYBY ISTOTNEGO WPŁYWU NA SPRAWOZDANIE FINANSOWE, JEŻELI ZOSTAŁYBY ZASTOSOWANE PRZEZ SPÓŁKĘ NA KONIEC OKRESU SPRAWOZDAWCZEGO.

SPORZĄDZENIE SPRAWOZDANIA FINANSOWEGO ZGODNIE Z MSSF WYMAGA OD ZARZĄDU DOKONANIA OSĄDÓW, SZACUNKÓW I ZAŁOŻEŃ, KTÓRE WPŁYWAJĄ NA STOSOWANIE PRZYJĘTYCH ZASAD RACHUNKOWOŚCI ORAZ PREZENTOWANE WARTOŚCI AKTYWÓW, ZOBOWIĄZAŃ, PRZYCHODÓW I KOSZTÓW, KTÓRYCH RZECZYWISTE WARTOŚCI MOGĄ RÓŻNIĆ SIĘ OD WARTOŚCI SZACOWANEJ. PRZYJĘTE PRZEZ GRUPĘ ISTOTNE ZAŁOŻENIA PRZY DOKONYWANIU SZACUNKÓW ORAZ ZASADY RACHUNKOWOŚCI ZOSTAŁY PRZEDSTAWIONE W OSTATNIM ROCZNYM SKONSOLIDOWANYM SPRAWOZDANIU FINANSOWYM ORAZ W ODPOWIEDNIACH NOTACH DO SPRAWOZDANIA.

SZACUNKI I ZWIĄZANE Z NIMI ZAŁOŻENIA PODLEGAJĄ BIEŻĄCEJ WERYFIKACJI. ZMIANY SZACUNKÓW KSIĘGOWYCH SĄ UJMOWANE PROSPEKTYWNIEM POCZĄWSZY OD OKRESU, W KTÓRYM DOKONANO ZMIANY SZACUNKU.

SPRAWOZDANIE FINANSOWE ZOSTAŁO SPORZĄDZONE ZGODNIE Z KONCEPCJĄ KOSZTU HISTORYCZNEGO, ZA WYJĄTKIEM AKTYWÓW FINANSOWYCH WYCENIANYCH W WARTOŚCI GODZIWEJ.

SPRAWOZDANIE FINANSOWE ZOSTAŁO SPORZĄDZONE PRZY ZAŁOŻENIU KONTYNUACJI DZIAŁALNOŚCI W DAJĄCEJ SIĘ PRZEWIDZIEĆ PRZYSZŁOŚCI. NA DZIEŃ SPORZĄDZENIA SPRAWOZDANIA FINANSOWEGO NIE ISTNIEJĄ ŻADNE OKOLICZNOŚCI WSKAZUJĄCE NA ZAGROŻENIE KONTYNUACJI DZIAŁALNOŚCI GOSPODARCZEJ PRZEZ SPÓŁKI Z GRUPY.

### 3. SEGMENTY SPRAWOZDAWCZE ORAZ INFORMACJE O OBSZARACH GEOGRAFICZNYCH

GRUPA DTP S.A. PROWADZI DZIAŁALNOŚĆ W JEDNYM PODSTAWOWYM SEGMENTCIE: WINDYKACJI WIERZYTELNOŚCI WŁASNYCH I NA ZLECENIE. CAŁOŚĆ PRZYCHODÓW OSIĄGANA JEST NA RYNKU KRAJOWYM. PORTFELE WIERZYTELNOŚCI NABYWANE SĄ PRZED E WSZYSTKIM OD BANKÓW (89% POSIADANYCH PORTFELI) ORAZ OBSŁUGIWANE SĄ NA ZLECENIE BANKÓW I INNYCH INSTYTUCJI FINANSOWYCH.

W OKRESIE OBJĘTYM SPRAWOZDANIEM FINANSOWYM NIE WYSTĄPIŁY PRZYCHODY OD JEDNEGO KONTRAHENTA POWYŻEJ 10% PRZYCHODÓW GRUPY.

### 4. RODZAJ ORAZ KWOTY ZMIAN WARTOŚCI SZACUNKOWYCH, KTÓRE BYŁY PODAWANE W POPRZEDNICH LATACH OBROTOWYCH, WYWIERAJĄCE ISTOTNY WPŁYW NA BIEŻĄCY OKRES

POZYCJĄ SPRAWOZDANIA, KTÓRA W NAJWIĘKSZYM STOPNIU JEST OPARTA O SZACUNKI, SĄ AKTYWA FINANSOWE WYCENIANE W WARTOŚCI GODZIWEJ.

POZOSTAŁE AKTYWA FINANSOWE:

	STAN NA 30.06.2015	STAN NA 31.12.2014	STAN NA 30.06.2014
<b>INSTRUMENTY POCHODNE WYZNACZONE I WYKORZYSTYWANE JAKO ZABEZPIECZENIE, UJĘTE W WARTOŚCI GODZIWEJ</b>	0	0	0
<b>AKTYWA FINANSOWE WYKAZANE W WARTOŚCI GODZIWEJ</b>			
AKTYWA FINANSOWE WYCENIANE W WARTOŚCI GODZIWEJ POPRZECZ RACHUNEK ZYSKÓW I STRAT INNE NIŻ INSTRUMENTY POCHODNE	150 793	133 369	124 270
	150 793	133 369	124 270
<b>INWESTYCJE UTRZYMYWANE DO TERMINU WYMAGALNOŚCI WYKAZANE PO KOSZCIE ZAMORTYZOWANYM</b>			
WEKSLE	1 124	2 188	2 117
	1 124	2 188	2 117
<b>INWESTYCJE DOSTĘPNE DO SPRZEDAŻY WYKAZYWANE W WARTOŚCI GODZIWEJ</b>	0	0	0
<b>POŻYCZKI WYKAZANE PO KOSZCIE ZAMORTYZOWANYM</b>			
POŻYCZKI UDZIELONE JEDNOSTKOM POWIĄZANYM	0	0	0
POŻYCZKI DLA POZOSTAŁYCH PODMIOTÓW	3 963	1 145	5 232
	3 963	1 145	5 232
AKTYWA TRWAŁE	428	407	0
AKTYWA OBROTOWE	155 452	136 295	131 619
	155 880	136 702	131 619

SPOSÓB OSZACOWANIA WARTOŚCI GODZIWEJ POSIADANYCH AKTYWÓW FINANSOWYCH ZOSTAŁ OPISANY W OSTATNIM ROCZNYM SKONSOLIDOWANYM SPRAWOZDANIU FINANSOWYM.

UZGODNIENIE BILANSU OTWARCIA I BILANSU ZAMKNIĘCIA DLA POWTARZALNYCH POMIARÓW WARTOŚCI GODZIWEJ SKLASYFIKOWANYCH NA POZIOMIE 3 HIERARCHII WARTOŚCI GODZIWEJ PRZEDSTAWIA SIĘ NASTĘPUJĄCO:

PORTFELE WIERZYTELNOŚCI:	STAN NA 30.06.2015	STAN NA 31.12.2014	STAN NA 30.06.2014
STAN NA POCZĄTEK OKRESU	132 962	101 697	101 697
ZAKUP PORTFELI	13 250	28 206	16 557
KOREKTA CENY NABYCIA Z TYTUŁU DYSKONTA	0	0	0
WPLĄTY OD OSÓB ZADŁUŻONYCH	-24 412	-38 020	-17 422
PRZYCHODY Z WINDYKACJI PAKIETÓW NABYTYCH (ODSETKI ORAZ AKTUALIZACJA)	28 565	47 593	23 438
SPRZEDAŻ PORTFELI	0	-6 514	0
	<b>150 365</b>	<b>132 962</b>	<b>124 270</b>

CERTYFIKATY INWESTYCYJNE:	STAN NA 30.06.2015	STAN NA 31.12.2014	STAN NA 30.06.2014
STAN NA POCZĄTEK OKRESU	407	0	0
ZWIĘKSZENIA	21	407	0
ZAKUP	0	400	0
ZYSK ZA OKRES UJĘTY W WYNIKU FINANSOWYM	21	7	0
PRZEKWALIFIKOWANIA NA POZIOM 3	0	0	0
ZMNIEJSZENIA	0	0	0
SPRZEDAŻ	0	0	0
ROZLICZENIE W KOSZTY CENY NABYCIA	0	0	0
STRATA ZA OKRES UJĘTA W WYNIKU FINANSOWYM	0	0	0
PRZEKWALIFIKOWANIA Z POZIOMU 3	0	0	0
	<b>428</b>	<b>407</b>	<b>0</b>

**5. RODZAJ ORAZ KWOTY POZYCJI WPŁYWAJĄCYCH NA AKTYWA, PASYWA, KAPITAŁ, WYNIK NETTO LUB PRZEPŁYWY ŚRODKÓW PIENIĘŻNYCH, KTÓRE SĄ ISTOTNE ZE WZGLĘDU NA ICH RODZAJ, WIELKOŚĆ LUB WYWIERANY WPŁYW**

PRZYCHODY ZE SPRZEDAŻY:	OKRES ZAKOŃCZONY 30.06.2015	OKRES ZAKOŃCZONY 30.06.2014
PRZYCHODY Z WINDYKACJI NABYTYCH PORTFELI WIERZYTELNOŚCI	28 565	23 438
PRZYCHODY Z ZARZĄDZANIA WIERZYTELNOŚCIAMI NA ZLECENIE	1 945	57
PRZYCHODY Z TYTUŁU UDZIELONYCH POŻYCZEK	185	502
WYNIK ZE ZBYCIA / PRZESZACOWANIA NIERUCHOMOŚCI INWESTYCYJNYCH	-756	0
PRZYCHODY Z POZOSTAŁYCH USŁUG	265	146
	<b>30 204</b>	<b>24 143</b>

NA PRZYCHODY Z WINDYKACJI NABYTYCH PORTFELI WIERZYTELNOŚCI SKŁADAJĄ SIĘ:

	OKRES ZAKOŃCZONY 30.06.2015	OKRES ZAKOŃCZONY 30.06.2014
PRZYCHODY ODSETKOWE SKORYGOWANE O WPŁATY RZECZYWISTE	27 308	13 877
AKTUALIZACJA WYCENY PORTFELI WIERZYTELNOŚCI	1 257	9 561
	<b>28 565</b>	<b>23 438</b>

KOSZTY DZIAŁALNOŚCI OPERACYJNEJ:

	OKRES ZAKOŃCZONY 30.06.2015	OKRES ZAKOŃCZONY 30.06.2014
<b>DZIAŁALNOŚĆ KONTYNUOWANA</b>		
AMORTYZACJA	265	230
ZUŻYCIE MATERIAŁÓW I ENERGII	173	149
USŁUGI OBCE	5 624	4 552
KOSZTY ŚWIADCZEŃ PRACOWNICZYCH	5 833	4 661
PODATKI I OPŁATY	3 182	2 007
POZOSTAŁE KOSZTY	95	88
	<b>15 172</b>	<b>11 687</b>

KOSZTY FINANSOWE:

	OKRES ZAKOŃCZONY 30.06.2015	OKRES ZAKOŃCZONY 30.06.2014
<b>KOSZTY ODSETKOWE:</b>		
ODSETKI OD KREDYTÓW I KREDYTÓW W RACHUNKU BIEŻĄCYM	99	1
ODSETKI OD OBLIGACJI	962	1 117
ODSETKI OD ZOBOWIĄZAŃ Z TYTUŁU LEASINGU FINANSOWEGO	20	14
POZOSTAŁE KOSZTY ODSETKOWE	0	1
<b>KOSZTY ODSETKOWE RAZEM</b>	<b>1 081</b>	<b>1 133</b>
STRATA ZE ZBYCIA INWESTYCJI	0	0
<b>POZOSTAŁE KOSZTY FINANSOWE:</b>		
STRATY NA RÓŻNICACH KURSOWYCH	2	0
KOSZTY EMISJI OBLIGACJI	206	248
POZOSTAŁE KOSZTY FINANSOWE	0	0
	<b>1 289</b>	<b>1 381</b>

POZOSTAŁE ZOBOWIĄZANIA FINANSOWE:	STAN NA 30.06.2015	STAN NA 31.12.2014	STAN NA 30.06.2014
UMOWY GWARANCJI FINANSOWYCH	0	0	0
INSTRUMENTY POCHODNE WYZNACZONE I WYKORZYSTYWANE JAKO ZABEZPIECZENIA, WYKAZYWANE W WARTOŚCI GODZIWEJ	0	0	0
ZOBOWIĄZANIA FINANSOWE WYCENIANE W WARTOŚCI GODZIWEJ PRZEZ WYNIK FINANSOWY	0	0	0
ZOBOWIĄZANIA FINANSOWE WYKAZYWANE W ZAMORTYZOWANYM KOSZCIE			
ZOBOWIĄZANIE WEKSLOWE	0	0	0
ZOBOWIĄZANIA Z TYTUŁU WYEMITOWANYCH OBLIGACJI	29 809	30 658	25 996
ZOBOWIĄZANIA Z TYTUŁU LEASINGU	187	332	403
	<b>29 996</b>	<b>30 990</b>	<b>26 399</b>
ZOBOWIĄZANIA DŁUGOTERMINOWE	28 575	29 452	11 224
ZOBOWIĄZANIA KRÓTKOTERMINOWE	1 421	1 538	15 175
	<b>29 996</b>	<b>30 990</b>	<b>26 399</b>

## 6. OPIS ISTOTNYCH DOKONAŃ LUB NIEPOWODZEŃ GRUPY W OKRESIE RAPORTOWANIA WRAZ Z NAJISTOTNIEJSZYMI ZDARZENIAMI ICH DOTYCZĄCYMI

DZIAŁALNOŚĆ GRUPY DTP S.A., W KTÓREJ PODMIOTEM DOMINUJĄCYM JEST DTP S.A., W I PÓŁROCZU 2015 ROKU KONCENTROWAŁA SIĘ NA ROZWOJU DZIAŁALNOŚCI PODSTAWOWEJ – ZARZĄDZANIU WIERZYTELNOŚCIAMI WŁASNYMI ORAZ NA ZLECENIE. W RAMACH DZIAŁALNOŚCI PODSTAWOWEJ SPÓŁKI Z GRUPY OBSŁUGUJĄ WIERZYTELNOŚCI NA ETAPIE MONITORINGU I WINDYKACJI TELEFONICZNEJ, WYKONYWANIA CZYNNOŚCI PROCESOWYCH I POZAPROCESOWYCH ORAZ ZWIĄZANYCH Z DOCHODZENIEM WIERZYTELNOŚCI NA DRODZE POSTĘPOWANIA SĄDOWEGO I EGZEKUCYJNEGO. GRUPA DTP S.A. KONCENTRUJE SIĘ PRZED E WSZYSTKIM NA OBSŁUDZE WIERZYTELNOŚCI Z SEKTORÓW BANKOWEGO, TELEKOMUNIKACYJNEGO I UŻYTECZNOŚCI PUBLICZNEJ. GRUPA JEST JEDNYM Z LIDERÓW SEGMENTU OBSŁUGI WIERZYTELNOŚCI NIEDETALICZNYCH – OD MAŁYCH I ŚREDNICH FIRM ORAZ OSÓB PROWADZĄCYCH DZIAŁALNOŚĆ GOSPODARCZĄ. WIERZYTELNOŚCI NIEDETALICZNE STANOWIĄ WIĘKSZOŚĆ ZBIORU DTP.



### PEŁEN ZAKRES WINDYKACJI POLUBOWNEJ I SĄDOWEJ

- ✓ OBSŁUGA W PEŁNYM ZAKRESIE WINDYKACJI POLUBOWNEJ, WYKORZYSTUJĄCA WŁASNE NOWOCZESNE CALL CENTER WYPOSAŻONE W ZINTEGROWANY Z SYSTEMEM WINDYKACYJNYM SYSTEM TELEKOMUNIKACYJNY.
- ✓ OBSŁUGA OPARTA O PEŁEN ZAKRES WINDYKACJI SĄDOWEJ, TAKŻE Z WYKORZYSTANIEM SYSTEMU ELEKTRONICZNEGO POSTĘPOWANIA UPOMINAWCZEGO ORAZ WINDYKACJI KOMORNICZEJ I POKOMORNICZEJ (EGZEKUCJA).

## INWESTYCJE W NOWOCZESNE TECHNOLOGIE

- ✓ NOWOCZESNY INFORMATYCZNY SYSTEM WINDYKACYJNY DEBT MANAGER, O BARDZO SZEROKIM ZAKRESIE FUNKCJONALNOŚCI, OBSŁUGUJĄCY SETKI TYSIĘCY WIERZYTELNOŚCI.
- ✓ NOWOCZESNA JEDNOSTKA PRINT ROOM, REALIZUJĄCA WSZELKIE ZADANIA W ZAKRESIE MASOWYCH WYDRUKÓW I MASOWEJ WYSYŁKI KORESPONDENCJI (SYSTEM ZDOLNY DO WYSŁANIA DO 4 MLN KORESPONDENCJI INDYWIDUALNEJ ROCZNIE).

## UGRUNTOWANA POZYCJA NA RYNKU I DOBRE RELACJE

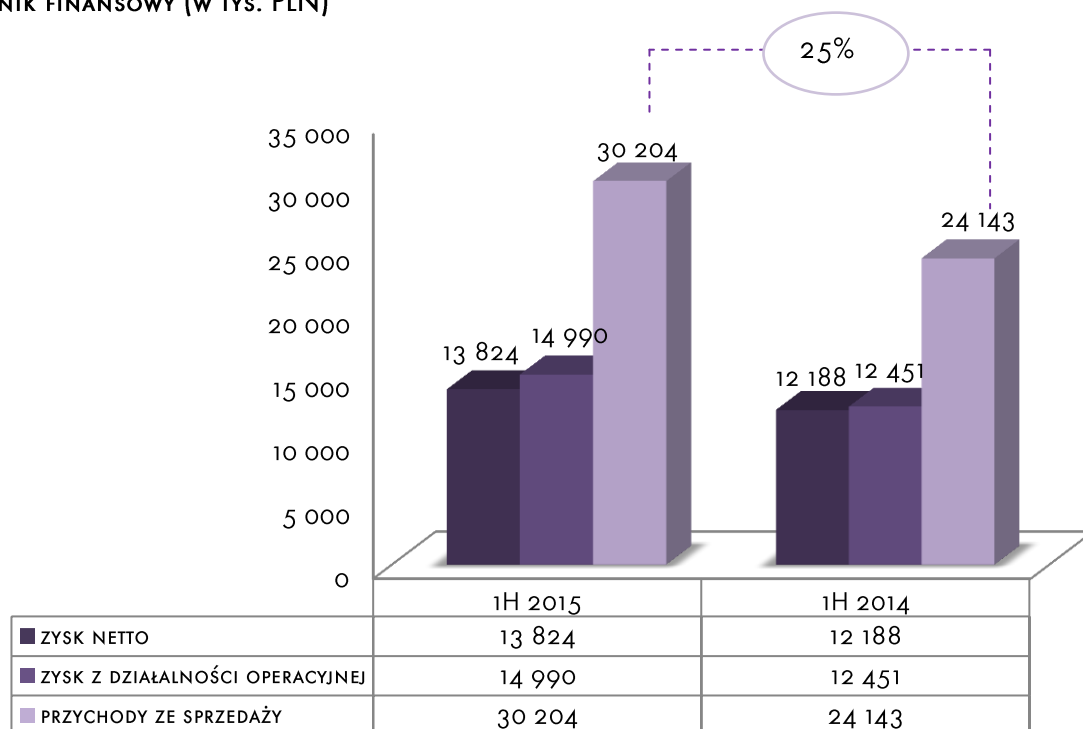
- ✓ GRUPA POSIADA DŁUGOTRWALE RELACJE Z UZNANYMI FIRMAMI PEŁNIĄCYMI FUNKCJE OUTSOURCERÓW, TAKŻE W ZAKRESIE WINDYKACJI TERENOWEJ.
- ✓ W STRUKTURZE GRUPY ZNAJDUJE SIĘ FUNDUSZ SEKURTYZACYJNY, DZIĘKI CZEMU DYSPONUJE PEŁNYMI MOŻLIWOŚCIAMI NABYWANIA RÓŻNEGO RODZAJU WIERZYTELNOŚCI Z RÓŻNYCH SEKTORÓW GOSPODARKI.
- ✓ SYSTEM WYCEN RÓŻNORODNYCH PAKIETÓW WIERZYTELNOŚCI OD DETALICZNYCH, PRZEZ WIERZYTELNOŚCI ŚREDNICH I MAŁYCH PRZEDSIĘBIORSTW, PO KORPORACYJNE, KTÓRY SKUTECZNIE WSPOMAGA REALIZACJĘ EFEKTYWNYCH ZAKUPÓW WIERZYTELNOŚCI, CO UMOŻLIWIA GRUPIE NABYWANIE WIERZYTELNOŚCI W OPTYMALNEJ CENIE.
- ✓ DOŚWIADCZONY, KOMPETENTNY I DOSKONALE ZINTEGROWANY ZESPÓŁ MENADŻERÓW TWORZĄCY I REALIZUJĄCY OPTYMALNE I SPÓJNE STRATEGIE DLA CAŁEJ GRUPY.
- ✓ UGRUNTOWANA POZYCJA NA RYNKU WINDYKACYJNYM, DZIĘKI KTÓREJ SPÓŁKA JEST ZAPRASZANA DO UDZIAŁU W PRZETARGACH NA SPRZEDAŻ WIERZYTELNOŚCI ORGANIZOWANYCH PRZEZ NAJWIĘKSZE FIRMY Z SEKTORÓW FINANSOWEGO, TELEKOMUNIKACYJNEGO I INNYCH.

Podstawowym źródłem przychodu i marży netto Grupy jest zarządzanie wierzytelnościami własnymi. W I półroczu 2015 r. Grupa zanotowała stabilny wzrost przychodów z tego segmentu działalności, potwierdzający wyróżniającą efektywność Grupy.

Pod koniec 2014 r. podjęta została strategiczna decyzja o rozszerzeniu działalności w obszarze zarządzania funduszem sekurytyzacyjnym ALTUS NSFIZ Wierzytelności. Zwiększenie aktywności Grupy w tym obszarze, dywersyfikujące ryzyko prowadzonej działalności oraz zwiększające rentowność kapitału własnego DTP S.A. w ocenie Zarządu Spółki powinno korzystnie wpłynąć nie tylko na prezentowane przez Grupę wyniki, ale również na percepcję na rynku kapitałowym.

SKONSOLIDOWANY WYNIK FINANSOWY GRUPY DTP S.A. ZA OKRES ZAKOŃCZONY 30 CZERWCA 2015 ROKU WYNIÓSŁ 13,8 MLN PLN, CO W STOSUNKU DO ANALOGICZNEGO OKRESU POPRZEDNIEGO ROKU STANOWI WZROST O 13%. GŁÓWNYM CZYNNIKIEM MAJĄCYM WPŁYW NA OSIĄGNIĘTY WYNIK FINANSOWY MIAŁO PRZED WSZYSTKIM SUKCESYWNE ZWIĘKSZANIE ODZYSKÓW NA ZAKUPIONYCH PORTFELACH WIERZYTELNOŚCI. RÓWNIEŻ WSPÓŁPRACA Z ALTUS NSFIZ WIERZYTELNOŚCI ZAOWOCOWAŁA ROZPOZNANIEM W I PÓŁROCZU 2015 R. 1,6 MLN PRZYCHODÓW. OSIĄGNIĘTY WYNIK POTWIERDZA DALSZY DYNAMICZNY ROZWÓJ GRUPY NA RYNKU WINDYKACYJNYM, SŁUSZNOŚĆ PODEJMOWANYCH DECYZJI BIZNESOWYCH I OPERACYJNYCH ORAZ WSKAZUJE NA STAŁY TREND WZROSTU W KOLEJNYCH LATACH.

### WYNIK FINANSOWY (W TYS. PLN)



ŹRÓDŁO: EMITENT

### WSKAŹNIKI

WSKAŹNIKI (W TYS. PLN)	GRUPA DTP	
	I PÓŁROCZE 2015 R.	I PÓŁROCZE 2014 R.
RENTOWNOŚĆ SPRZEDAŻY	50,4%	48,4%
ROE*	19,7%	20,8%
ROA*	15,3%	16,3%
EBIT	14 990	12 451
EBITDA	15 155	12 510
CASH EBITDA	11 002	6 304
C/I	54,5%	54,0%

**METODOLOGIA WYLICZENIA WSKAŹNIKÓW:**

Wskaznik rentowności sprzedaży – WYNIK ZE SPRZEDAŻY / PRZYCHODY ZE SPRZEDAŻY

Wskaznik rentowności kapitału własnego (ROE) - ZYSK NETTO / ŚREDNI STAN KAPITAŁU WŁASNEGO

Wskaznik rentowności majątku (ROA) - ZYSK NETTO / ŚREDNI STAN AKTYWÓW OGÓŁEM

EBIT – ZYSK OPERACYJNY

EBITDA – ZYSK BRUTTO + AMORTYZACJA + KOSZTY ODSETEK

CASH EBITDA – EBITDA + WPŁYW Z WIERZYTELNOŚCI – PRZYCHODY Z WIERZYTELNOŚCI

Wskaznik C/I - KOSZTY OGÓŁEM / PRZYCHODY OGÓŁEM

\* WSKAŹNIKI ZANNUALIZOWANE

**OPIS ZARZĄDZANYCH AKTYWÓW**

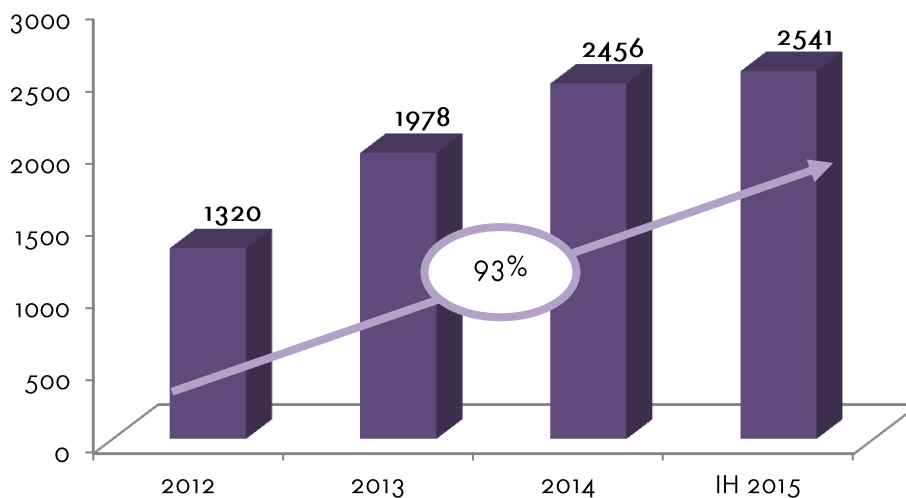
NA KONIEC I KWARTAŁU 2015 ROKU ŁĄCZNA WARTOŚĆ AKTYWÓW ZARZĄDZANYCH, ZARÓWNO OBSŁUGIWANYCH NA ZLECENIE, JAK I ZAKUPIONYCH PRZEZ GRUPĘ DTP, WYNIOSŁA 3 MLD PLN.

GRUPA DTP [MLN PLN]	1H 2015	1H 2014	CAGR
NOMINALNA WARTOŚĆ ZARZĄDZANYCH AKTYWÓW	2 999	2 328	28,8%

**PORTFELE KUPIONE NA WŁASNY RACHUNEK**

W OKRESIE OBJĘTYM RAPORTEM GRUPA DTP ZAKUPIŁA NA WŁASNY RACHUNEK PORTFELE WIERZYTELNOŚCI Z SEKTORÓW BANKOWEGO, TELEKOMUNIKACYJNEGO I UŻYTECZNOŚCI PUBLICZNEJ O ŁĄCZNEJ WARTOŚCI NOMINALNEJ 64 MLN PLN. NA WARTOŚĆ ZAKUPIONYCH PORTFELI WIERZYTELNOŚCI W RAPORTOWANYM OKRESIE MIAŁ WPŁYW RÓWNIEŻ WZROST WARTOŚCI AKTUALNEJ POSIADANYCH PORTFELI. WARTOŚĆ WŁASNYCH PORTFELI WIERZYTELNOŚCI ZNAJDUJĄCYCH SIĘ W ZARZĄDZANIU NA DZIEŃ 30 CZERWCA 2015 ROKU WYNOŚI 2,54 MLD PLN. WARTOŚĆ NABYTYCH PORTFELI WIERZYTELNOŚCI W STOSUNKU DO STANU Z KOŃCA 2012 ROKU WZROSŁA O 93%.

**WARTOŚĆ ZAKUPIONYCH PORTFELI WIERZYTELNOŚCI (MLN PLN)**

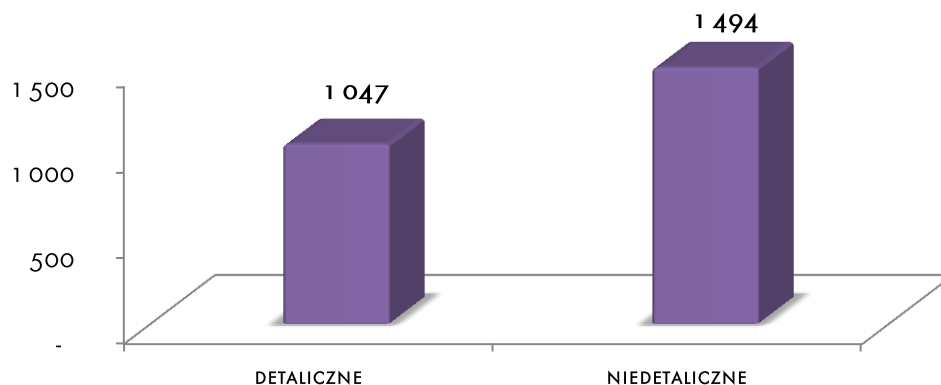


ŹRÓDŁO: EMITENT



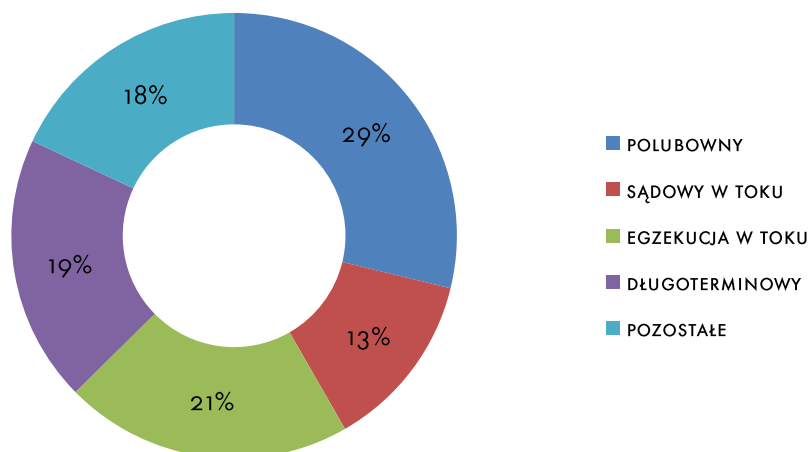
NABYTE PORTFELE WIERZYTELNOŚCI POCHODZĄ PRZEDĘ WSZYSTKIM Z SEKTORA BANKOWEGO, KTÓRY STANOWI 91% WSZYSTKICH POSIADANYCH PORTFELI. W ICH SKŁAD WCHODZĄ PORTFELE NIEDETALICZNE (PRZEWAŻAJĄ PORTFELE Z SEGMENTU MAŁYCH I ŚREDNICH PRZEDSIĘBIORSTW) I DETALICZNE. POZOSTAŁE PORTFELE POCHODZĄ Z SEKTORA TELEKOMUNIKACYJNEGO ORAZ UŻYTECZNOŚCI PUBLICZNEJ.

#### STRUKTURA ZAKUPIONYCH PORTFELI WIERZYTELNOŚCI (MLN PLN)



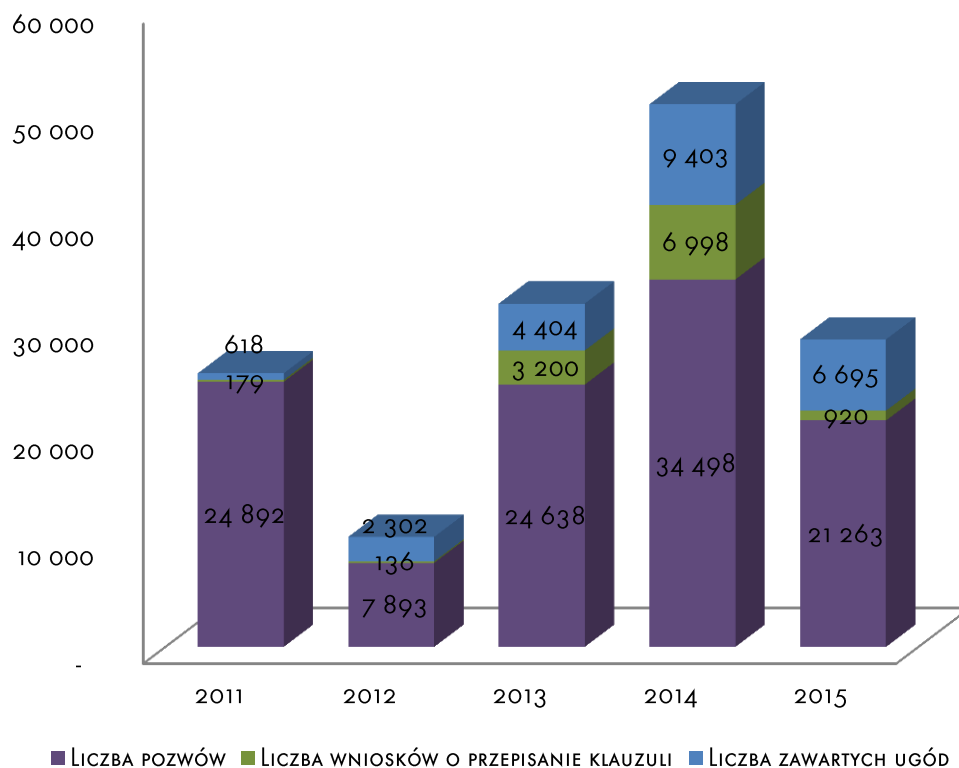
ŹRÓDŁO: EMITENT

#### ETAPY POSTĘPOWANIA WINDYKACYJNEGO – STRUKTURA ILOŚCIOWA



ŹRÓDŁO: EMITENT

## SPRAWY SKIEROWANE DO SĄDU I ZAWARTE UGODY

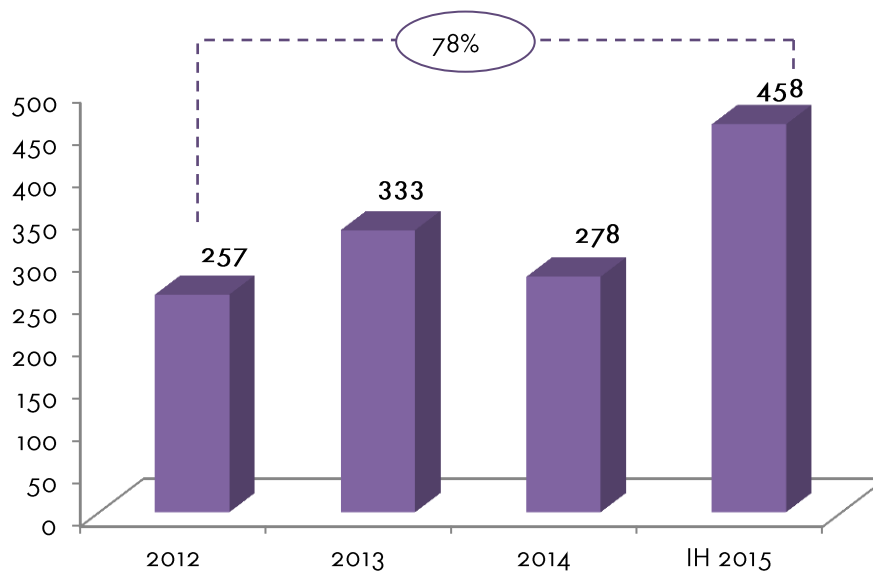


Źródło: EMITENT

## PORTFELE OBSŁUGIWANE NA ZLECENIE

GRUPA DTP, POZA ZAKUPEM WIERZYTELNOŚCI, ŚWIADCZY RÓWNIEŻ USŁUGI WINDYKACJI NA ZLECENIE BANKÓW I INSTYTUCJI POŻYCZKOWYCH. OD IV KWARTAŁU 2014 ROKU GRUPA ZARZĄDZA RÓWNIEŻ WIERZYTELNOŚCIAMI FUNDUSZU ALTUS NSFIZ WIERZYTELNOŚCI. OBSŁUGIWANE SĄ WIERZYTELNOŚCI NA ETAPIE MONITORINGU I WINDYKACJI TELEFONICZNEJ, WYKONYWANIA CZYNNOŚCI PROCESOWYCH I POZAPROCESOWYCH ORAZ ZWIĄZANYCH Z DOCHODZENIEM WIERZYTELNOŚCI KLIENTA NA DRODZE POSTĘPOWANIA SĄDOWEGO I EGZEKUCYJNEGO. WIELKOŚĆ PORTFELA ZNAJDUJĄCEGO SIĘ W OBSŁUDZE DTP W RAPORTOWANYM OKRESIE OSIĄGNĘŁA POZIOM 458 MLN PLN.

## WARTOŚĆ ZLECONYCH PORTFELI WIERZYTELNOŚCI (MLN PLN)



ŹRÓDŁO: EMITENT

### 7. OPIS CZYNNIKÓW I ZDARZEŃ, W SZCZEGÓLNOŚCI O NIETYPOWYM CHARAKTERZE, MAJĄCYCH ZNACZNY WPŁYW NA OSIĄGNIĘTE WYNIKI FINANSOWE

NAJISTOTNIEJSZYM CZYNNIKIEM, MAJĄCYM WPŁYW NA WYNIKI BIEŻĄCEGO OKRESU, BYŁY INWESTYCJE W PORTFELE WIERZYTELNOŚCI, DOKONANE W OKRESIE SPRAWOZDAWCZYM ORAZ W POPRZEDNICH OKRESACH SPRAWOZDAWCZYCH. ŁĄCZNA WARTOŚĆ NAKŁADÓW NA PORTFELE WIERZYTELNOŚCI WŁASNYCH W I PÓŁROCZU 2015 R. WYNIOSŁA 13,25 MLN PLN, NARASTAJĄCO W BIEŻĄCYM I POPRZEDNICH OKRESACH SPRAWOZDAWCZYCH 152 MLN PLN.

### 8. INFORMACJA NA TEMAT SEZONOWOŚCI LUB CYKLICZNOŚCI DZIAŁALNOŚCI

W DZIAŁALNOŚCI GRUPY NIE WYSTĘPUJE SEZONOWOŚĆ.

### 9. INFORMACJA DOTYCZĄCA EMISJI, WYKUPU I SPŁATY NIEUDZIAŁOWYCH I KAPITAŁOWYCH PAPIERÓW WARTOŚCIOWYCH.

W DNIU 8 CZERWCA 2015 ROKU PODMIOT ZALEŻNY DEBT TRADING PARTNERS BIS SP. Z O.O. DOKONAŁ PRZEDTERMINOWEGO WYKUPU 965 OBLIGACJI SERII C O ŁĄCZNEJ WARTOŚCI NOMINALNEJ 965 TYS. ZŁ.

W DNIU 31 MARCA 2015 ROKU PRZEPROWADZONO WYKUP ORAZ UMORZENIE CZĘŚCI CERTYFIKATÓW INWESTYCYJNYCH DTP NIESTANDARYZOWANEGO SEKURTYZACYJNEGO FUNDUSZU INWESTYCYJNEGO ZAMKNIĘTEGO. WYKUP ORAZ UMORZENIE DOTYCZYŁY 250 CERTYFIKATÓW INWESTYCYJNYCH SERII H. WYKUPIONE ORAZ UMORZONE CERTYFIKATY BYŁY W 100% OBJĘTE PRZEZ SPÓŁKĘ ZALEŻNĄ DEBT TRADING PARTNERS BIS SP. Z O.O.

W DNIU 30 CZERWCA 2015 ROKU PRZEPROWADZONO WYKUP ORAZ UMORZENIE CZĘŚCI CERTYFIKATÓW INWESTYCYJNYCH DTP NIESTANDARYZOWANEGO SEKURTYZACYJNEGO FUNDUSZU INWESTYCYJNEGO ZAMKNIĘTEGO. WYKUP ORAZ UMORZENIE DOTYCZYŁY 181 CERTYFIKATÓW INWESTYCYJNYCH SERII H ORAZ 52 CERTYFIKATÓW INWESTYCYJNYCH SERII I. WYKUPIONE ORAZ UMORZONE CERTYFIKATY BYŁY W 100% OBJĘTE PRZEZ SPÓŁKĘ ZALĘŻNĄ DEBT TRADING PARTNERS BIS SP. Z O.O.

#### **10. INFORMACJA DOTYCZĄCA WYPŁACONEJ (LUB ZADEKLAROWANEJ) DYWIDENDY**

W RAPORTOWANYM OKRESIE DTP S.A. NIE WYPŁACAŁA DYWIDENDY.

UCHWAŁĄ NR 17 ZWYCZAJNE WALNE ZGROMADZENIE DTP S.A. W DNIU 29 MAJA 2015 ROKU PRZEZNACZYŁO NA WYPŁATĘ DYWIDENDY KWOTĘ 3.571.400 zł, tj. 0,10 zł na jedną akcję. Dzień, według którego ustalona została lista akcjonariuszy uprawnionych do wypłaty dywidendy (dzień dywidendy), ustalony został na dzień 30 czerwca 2015 r. Termin wypłaty dywidendy ustalony został na dzień 31 sierpnia 2015 r.

W DNIU 31 LIPCA 2015 R. ZARZĄD EMITENTA PODJĄŁ UCHWAŁĘ W SPRAWIE WYPŁATY AKCJONARIUSZOM ZALICZKI NA POCZET PRZEWIDYWANEJ NA KONIEC 2015 ROKU DYWIDENDY Z WYPRACOWANEGO PRZEZ SPÓŁKĘ ZYSKU W PIERWSZYM PÓŁROCZU 2015 ROKU ORAZ KAPITAŁU REZERWOWEGO W KWOCIE 2.857.120 zł, tj. 0,08 zł na jedną akcję. Dzień, według którego ustalona została lista akcjonariuszy uprawnionych do wypłaty dywidendy (dzień dywidendy), ustalony został na dzień 24 sierpnia 2015 r. Termin wypłaty dywidendy ustalony został na dzień 31 sierpnia 2015 r.

#### **11. ZDARZENIA PO DNIU BILANSOWYM, NIEUJĘTE W SPRAWOZDANIU, A MOGĄCE W ZNACZĄCY SPOSÓB WPŁYNAĆ NA PRZYSZŁE WYNIKI**

W DNIU 15 LIPCA 2015 ROKU DEBT TRADING PARTNERS SP. Z O.O. SKA I DEBT TRADING PARTNERS BIS SP. Z O.O. JAKO KREDYTOBIORCY ORAZ DTP S.A. JAKO DŁUŻNIK SOLIDARNY ZAWARŁY UMOWĘ KREDYTU W WYSOKOŚCI 20 MLN zł z mBANK S.A. ŚRODKI POZYSKANE Z PRZEDMIOTOWEGO KREDYTU ZOSTANĄ PRZEZNACZONE NA FINANSOWANIE ZAKUPU PORTFELI WIERZYTELNOŚCI LUB CERTYFIKATÓW INWESTYCYJNYCH. SPŁATA KREDYTU ODBYWAĆ SIĘ BĘDZIE W RÓWNYCH MIESIĘCZNYCH RATACH W CIĄGU 3,5 ROKU OD DATY URUCHOMIENIA DANEJ TRANSZY, NIE PÓŹNIEJ NIŻ W CIĄGU 5 LAT OD PODPISANIA UMOWY KREDYTOWEJ. OPROCENTOWANIE KREDYTU JEST ZMIENNE, ZALĘŻNE OD STAWKI WIBOR 1M PLUS MARŻA BANKU. ZABEZPIECZENIE KREDYTU STANOWIĆ BĘDZIE ZASTAW REJESTROWY NA AKTYWACH KREDYTOBIORCÓW.

W DNIU 31 LIPCA 2015 R. ZARZĄD EMITENTA PODJĄŁ UCHWAŁĘ W SPRAWIE WYPŁATY AKCJONARIUSZOM ZALICZKI NA POCZET PRZEWIDYWANEJ NA KONIEC 2015 ROKU DYWIDENDY Z WYPRACOWANEGO PRZEZ SPÓŁKĘ ZYSKU W PIERWSZYM PÓŁROCZU 2015 ROKU ORAZ KAPITAŁU REZERWOWEGO W KWOCIE 2.857.120 zł, tj. 0,08 zł na jedną akcję. Dzień, według którego ustalona została lista akcjonariuszy uprawnionych do wypłaty dywidendy (dzień dywidendy), ustalony został na dzień 24 sierpnia 2015 r. Termin wypłaty dywidendy ustalony został na dzień 31 sierpnia 2015 r.

**12. INFORMACJA NA TEMAT ZMIAN ZOBOWIĄZAŃ WARUNKOWYCH LUB AKTYWÓW WARUNKOWYCH, KTÓRE NASTĄPIŁY OD CZASU ZAKOŃCZENIA OSTATNIEGO ROKU OBROTOWEGO**

GRUPA NIE POSIADA AKTYWÓW WARUNKOWYCH.

ZOBOWIĄZANIA WARUNKOWE WYNIKAJĄ Z USTANOWIONYCH ZASTAWÓW I PORĘCZEŃ:

	STAN NA 30.06.2015	STAN NA 31.12.2014	STAN NA 30.06.2014
ZASTAW REJESTROWY USTANOWIONY NA ZBIORZE AKTYWÓW RUCHOMYCH W CELU ZABEZPIECZENIA ROSZCZEŃ OBLIGATARIUSZY - KWOTA PONAD WARTOŚĆ ZOBOWIĄZANIA Z TYTUŁU WYEMITOWANYCH OBLIGACJI UJĘTĄ BILANSOWO	26 142	25 293	10 675
ZASTAW REJESTROWY USTANOWIONY NA ZBIORZE WIERZYTELNOŚCI W CELU ZABEZPIECZENIA SPŁATY KREDYTU - KWOTA PONAD WARTOŚĆ ZOBOWIĄZANIA Z TYTUŁU KREDYTU UJĘTĄ BILANSOWO	7 768	1 497	0
PORĘCZENIA	15 000	15 000	0

**13. SKUTKI ZMIAN W STRUKTURZE, W TYM W WYNIKU POŁĄCZENIA JEDNOSTEK GOSPODARCZYCH, PRZEJĘCIA LUB SPRZEDAŻY JEDNOSTEK GRUPY KAPITAŁOWEJ, INWESTYCJI DŁUGOTERMINOWYCH, PODZIAŁU, RESTRUKTURYZACJI I ZANIECHANIA DZIAŁALNOŚCI**

W OKRESIE SPRAWOZDAWCZYM NIE WYSTĄPIŁY ZMIANY W STRUKTURZE GRUPY KAPITAŁOWEJ EMITENTA ZA WYJĄTKIEM NABYCIA 100% UDZIAŁÓW W SPÓŁCE EXECUTIO INVESTMENT SP. Z O.O. (PO DNIU BILANSOWYM SPÓŁKA ZMIENIŁA NAZWĘ NA BONI DEBITUM SP. Z O.O.).

**14. STANOWISKO ZARZĄDU ODNOŚNIE MOŻLIWOŚCI ZREALIZOWANIA WCZEŚNIEJ PUBLIKOWANYCH PROGNOZ WYNIKÓW NA DANY ROK**

ZARZĄD DTP S.A. NIE PUBLIKOWAŁ PROGNOZ W ZAKRESIE WYNIKÓW SPÓŁKI DTP S.A., ANI WYNIKÓW GRUPY KAPITAŁOWEJ.

**15. WSKAZANIE AKCJONARIUSZY POSIADAJĄCYCH BEZPOŚREDNIO LUB POŚREDNIO PRZEZ PODMIOTY ZALEŻNE CO NAJMNIEJ 5% OGÓLNEJ LICZBY GŁOSÓW NA WALNYM ZGROMADZENIU NA DZIEŃ PRZEKAZANIA RAPORTU KWARTALNEGO ORAZ WSKAZANIE ZMIAN W STRUKTURZE WŁASNOŚCI ZNACZNYCH PAKIETÓW AKCJI EMITENTA W OKRESIE OD PRZEKAZANIA POPRZEDNIEGO RAPORTU**

NA DZIEŃ PUBLIKACJI NINIEJSZEGO RAPORTU OKRESOWEGO, T.J. NA DZIEŃ 25 SIERPNI 2015 R. STRUKTURA AKCJONARIATU PRZEDSTAWIA SIĘ NASTĘPUJĄCO:

LP.	DANE AKCJONARIUSZA	UDZIAŁ W KAPITALE ZAKŁADOWYM
1.	PAGED CAPITAL SP. Z O.O.	47,57%
2.	JAMICO SP. Z O.O. S.K.A.	16,06%
3.	PIONEER PEKAO INVESTMENT MANAGEMENT S.A.	9,35%
4.	POZOSTALI	27,02%
		100%

W OKRESIE OBJĘTYM NINIEJSZYM RAPORTEM SPÓŁKA NIE OTRZYMAŁA ZAWIADOMIENIA O ZMIANIE W STANIE POSIADANIA AKCJI.

**16. ZESTAWIENIE STANU POSIADANIA AKCJI LUB UPRAWNIENÍ DO NICH PRZEZ OSOBY ZARZĄDZAJĄCE I NADZORUJĄCE NA DZIEŃ PRZEKAZANIA RAPORTU OKRESOWEGO WRAZ ZE WSKAZANIEM ZMIAN W STANIE POSIADANIA, W OKRESIE OD PRZEKAZANIA POPRZEDNIEGO RAPORTU OKRESOWEGO**

WEDŁUG WIEDZY EMITENTA NA DZIEŃ PUBLIKACJI NINIEJSZEGO SPRAWOZDANIA PAN ROBERT DITRYCH, CZŁONEK RADY NADZORCZEJ DTP S.A., POSIADAŁ 100 AKCJI SPÓŁKI.

POZA WSKAZANYM POWYŻEJ INNI CZŁONKOWIE ZARZĄDU I RADY NADZORCZEJ NIE POSIADALI AKCJI DTP S.A. ANI TEŻ AKCJI I UDZIAŁÓW W INNYCH PODMIOTACH GRUPY DTP S.A.

W OKRESIE OBJĘTYM NINIEJSZYM RAPORTEM SPÓŁKA NIE OTRZYMAŁA ZAWIADOMIENIA O ZMIANIE W STANIE POSIADANIA AKCJI PRZEZ OSOBY ZARZĄDZAJĄCE I NADZORUJĄCE.

**17. WSKAZANIE POSTĘPOWAŃ TOCZĄCYCH SIĘ PRZED SĄDEM, ORGANEM WŁAŚCIWYM DLA POSTĘPOWANIA ARBITRAŻOWEGO LUB ORGANEM ADMINISTRACJI PUBLICZNEJ**

ZE WZGLĘDU NA CHARAKTER PROWADZONEJ DZIAŁALNOŚCI OBJĘCIE AKTYWÓW (W POSTACI NABYTYCH PORTFELI WIERZYTELNOŚCI) POSTĘPOWANIEM SĄDOWYM JEST JEDNYM Z TYPOWYCH ETAPÓW ODZYSKIWANIA WIERZYTELNOŚCI PRZEWIDZIANYCH PROCEDURAMI OPERACYJNYMI GRUPY. RYZYKO Z TEGO TYTUŁU UWZGLĘDNIONE JEST W WYCENIE DO WARTOŚCI GODZIWEJ.

POSTĘPOWANIA TOCZONE PRZEZ JEDNOSTKI ZALEŻNE EMITENTA, DOTYCZĄCE NABYTYCH WIERZYTELNOŚCI, KTÓRYCH WARTOŚĆ PRZEDMIOTU SPORU STANOWI CO NAJMNIEJ 10% WARTOŚCI KAPITAŁÓW WŁASNYCH EMITENTA:

PRZEDMIOT POSTĘPOWANIA	WARTOŚĆ PRZEDMIOTU SPORU	DATA WSZCZĘCIA POSTĘPOWANIA	STRONY POSTĘPOWANIA	STANOWISKO DTP S.A.
POSTĘPOWANIE UPADŁOŚCIOWE STOCZNIA SZCZECIŃSKA PORTA HOLDING S.A.	150,5 MLN PLN	29.07.2002 R.	DTP NSFIZ I WIELU INNYCH WIERZYCIELI - STOCZNIA SZCZECIŃSKA PORTA HOLDING S.A.	WIERZYTELNOŚĆ ZGŁOSZONA DO MASY UPADŁOŚCI, CZĘŚCIOWO ZASPOKOJONA Z CZĘŚCIOWEGO PLANU PODZIAŁU NA KWOTĘ 37,6 MLN PLN, WIERZYCIEL OCZEKUJE NA OSTATECZNY PLAN PODZIAŁU

WARTOŚĆ PRZEDMIOTU SPORU JEST WARTOŚCIĄ NOMINALNĄ NABYTEJ WIERZYTELNOŚCI. JEDNAKŻE, BIORĄC POD UWAGĘ SENS EKONOMICZNY ZAWARTEJ TRANSAKCJI, EMITENT W SWOJEJ DZIAŁALNOŚCI ODNOŚI STOPIEŃ ZASPOKOJENIA NABYTEJ WIERZYTELNOŚCI DO JEJ WARTOŚCI GODZIWEJ. UWZGLĘDNIAJĄC JAKO KRYTERIUM WARTOŚĆ GODZIWĄ NABYTYCH WIERZYTELNOŚCI, WARTOŚĆ ŻADNEJ Z DOCHODZONYCH WIERZYTELNOŚCI NIE STANOWI CO NAJMNIEJ 10% WARTOŚCI KAPITAŁÓW WŁASNYCH EMITENTA.

NA DZIEŃ 30 CZERWCA 2015 R. WOBEC SPÓŁKI JAK I JEDNOSTEK OD NIEJ ZALEŻNYCH NIE TOCZYŁY SIĘ POSTĘPOWANIA DOTYCZĄCE ZOBOWIĄZAŃ, KTÓRYCH WARTOŚĆ STANOWIŁABY CO NAJMNIEJ 10% WARTOŚCI KAPITAŁÓW WŁASNYCH EMITENTA.

**18. INFORMACJE O ZAWARCIU PRZEZ JEDNOSTKĘ DOMINUJĄCĄ LUB JEDNOSTKĘ OD NIEJ ZALEŻNĄ JEDNEJ LUB WIELU TRANSAKCJI Z PODMIOTAMI POWIĄZANYMI, JEŻELI POJEDYNCZO LUB ŁĄCZNIE SĄ ONE ISTOTNE I ZOSTAŁY ZAWARTE NA INNYCH WARUNKACH NIŻ RYNKOWE**

W OKRESIE SPRAWOZDAWCZYM WSZYSTKIE TRANSAKCJE POMIĘDZY SPÓŁKAMI GRUPY ZOSTAŁY ZAWARTE NA WARUNKACH RYNKOWYCH.

**19. INFORMACJE O UDZIELENIU PRZEZ JEDNOSTKĘ DOMINUJĄCĄ LUB JEDNOSTKĘ OD NIEJ ZALEŻNĄ PORĘCZEŃ KREDYTU LUB POŻYCZKI LUB UDZIELENIU GWARANCJI – ŁĄCZNIE JEDNEMU PODMIOTOWI LUB JEDNOSTCE ZALEŻNEJ OD TEGO PODMIOTU, JEŻELI ŁĄCZNA WARTOŚĆ ISTNIEJĄCYCH PORĘCZEŃ LUB GWARANCJI STANOWI RÓWNOWARTOŚĆ CO NAJMNIEJ 10% KAPITAŁÓW WŁASNYCH EMITENTA**

DTP S.A. ZAWARŁA Z PIONEER FUNDUSZ INWESTYCYJNY OTWARTY, ZARZĄDZANYM I REPREZENTOWANYM PRZEZ PIONEER PEKAO TOWARZYSTWO FUNDUSZY INWESTYCYJNYCH S.A. Z SIEDZIBĄ W WARSZAWIE UMOWĘ PORĘCZENIA Z DNIA 8 LIPCA 2014 R. Z UWAGI NA FAKT, ŻE W DNIU 27 CZERWCA 2014 R. SPÓŁKA ZALEŻNA OD DTP S.A. TJ. DEBT TRADING PARTNERS SP. Z O. O. S.K.A. PODJĘŁA UCHWAŁĘ O EMISJI DO 30.000 OBLIGACJI SERII A O WARTOŚCI NOMINALNEJ 1.000 ZŁ KAŻDA ORAZ UCHWAŁĘ ZARZĄDU KOMPLEMENTARIUSZA DEBT TRADING PARTNERS SP. Z O. O. S.K.A. Z DNIA 1 LIPCA 2014 R. O PRZYDZIALE SUBFUNDUSZOM PIONEER FUNDUSZ INWESTYCYJNY OTWARTY OBLIGACJI W LICZBIE 8.000 O ŁĄCZNEJ WARTOŚCI NOMINALNEJ 8.000.000,00 ZŁ, SPÓŁKA DTP S.A. PORĘCZYŁA ZA NALEŻYTE I TERMINOWE WYKONANIE WSZYSTKICH BIEŻĄCYCH I PRZYSZŁYCH ZOBOWIĄZAŃ PIENIĘŻNYCH ZA DEBT TRADING PARTNERS BIS SP. Z O. O. S.K.A. WOBEC PIONEER FUNDUSZ INWESTYCYJNY OTWARTY Z TYTUŁY OBJĘTYCH PRZEZ TEN PODMIOT OBLIGACJI. NA ZASADACH OKREŚLONYCH W PRZEDMIOTOWEJ UMOWIE DTP S.A. UDZIELIŁO PORĘCZENIA DO KWOTY 12.000.000 ZŁ. PORĘCZENIE ZOSTAŁO UDZIELONE NA OKRES OD DNIA ZAWARCIA UMOWY DO DNIA 31 GRUDNIA 2017 R. NA MOCY POSTANOWIEŃ ZAWARTEJ UMOWY, SPÓŁKA ZOBOWIĄZAŁA SIĘ DO ZŁOŻENIA NA RZECZ PIONEER FUNDUSZ INWESTYCYJNY OTWARTY OŚWIADCZENIA W FORMIE AKTU NOTARIALNEGO O PODDANIU SIĘ EGZEKUCJI W TRYBIE ART. 777 § 1 PKT 5) KODEKSU POSTĘPOWANIA CYWILNEGO.

PONADTO DTP S.A. ZAWARŁA DRUGĄ UMOWĘ PORĘCZENIA Z JEDNOSTKĄ POWIĄZANĄ Z PIONEER FUNDUSZ INWESTYCYJNY OTWARTY, TJ.: PIONEER OBLIGACJI - DYNAMICZNA ALOKACJA FUNDUSZ INWESTYCYJNY OTWARTY REPREZENTOWANY PRZEZ PIONEER PEKAO TOWARZYSTWO FUNDUSZY INWESTYCYJNYCH S.A. Z SIEDZIBĄ W WARSZAWIE. DTP S.A. NA MOCY POSTANOWIEŃ PRZEDMIOTOWEJ UMOWY UDZIELIŁO PORĘCZENIA Z TYTUŁU OBJĘTYCH I OPŁACONYCH OBLIGACJI WYEMITOWANYCH PRZEZ DEBT TRADING PARTNERS SP. Z O. S.K.A., DO KWOTY 3.000.000,00 ZŁ.

**20. INNE INFORMACJE ISTOTNE DLA OCENY SYTUACJI KADROWEJ, MAJĄTKOWEJ, FINANSOWEJ, WYNIKU FINANSOWEGO I ICH ZMIANY, ORAZ INFORMACJE, KTÓRE SĄ ISTOTNE DLA OCENY MOŻLIWOŚCI REALIZACJI ZOBOWIĄZAŃ**

DTP S.A. NIE ZIDENTYFIKOWAŁA INFORMACJI INNYCH NIŻ OPISANE W NINIEJSZYM RAPORCIE, KTÓRE BYŁYBY ISTOTNE DLA OCENY MOŻLIWOŚCI REALIZACJI ZOBOWIĄZAŃ.

**21. CZYNNIKI MOGĄCE MIEĆ WPŁYW NA OSIĄGNIĘTE WYNIKI W PERSPEKTYWIE CO NAJMNIEJ KOLEJNEGO PÓŁROCZA**

CZYNNIKAMI, MOGĄCYMI MIEĆ WPŁYW NA OSIĄGANE WYNIKI W KOLEJNYM KWARTALE, SĄ:

- POLITYKA INSTYTUCJI FINANSOWYCH (GŁÓWNIEMIE BANKÓW) WOBEC ICH PORTFELA KREDYTOWEGO,
- WYDOLNOŚĆ WYMIARU SPRAWIEDLIWOŚCI I EGZEKUCJI KOMORNICZEJ,
- MOŻLIWOŚĆ POZYSKANIA PRZEZ ĘMITENTA FINANSOWANIA DŁUŻNEGO,
- SPRAWNOŚĆ DZIAŁANIA KLUCZOWYCH PRACOWNIKÓW ORAZ SYSTEMÓW TELEINFORMATYCZNYCH SŁUŻĄCYCH OBSŁUDZE WINDYKACJI WIERZYTELNOŚCI.

**ZARZĄD DTP S.A.**

*MICHAŁ HANDZLIK – PREZES ZARZĄDU*

*PAWEŁ CZECHOWSKI – CZŁONEK ZARZĄDU*

*JACEK PYTLIŃSKI – CZŁONEK ZARZĄDU*

WARSZAWA, 25 SIERPNIAM 2015 ROKU