

monnari

Skonsolidowany raport półroczny za pierwsze półrocze 2015 r.

obejmujący:

1. Wybrane dane finansowe
2. Oświadczenia Zarządu
3. Raport niezależnego biegłego rewidenta z przeglądu skróconego śródrocznego skonsolidowanego sprawozdania finansowego Grupy Kapitałowej MONNARI TRADE S.A.
4. Skrócone śródroczne skonsolidowane sprawozdanie finansowe Grupy Kapitałowej MONNARI TRADE S.A.
5. Raport niezależnego biegłego rewidenta z przeglądu skróconego śródrocznego jednostkowego sprawozdania finansowego Spółki MONNARI TRADE S.A.
6. Skrócone śródroczne jednostkowe sprawozdanie finansowe Spółki MONNARI TRADE S.A.
7. Sprawozdanie Zarządu z działalności Grupy Kapitałowej i Spółki MONNARI TRADE S.A.

Łódź, 26 sierpnia 2015 roku

KOMISJA NADZORU FINANSOWEGO

Raport półroczny PS 2015

(zgodnie z § 82 ust. 1 pkt 1 Rozporządzenia Ministra Finansów z dnia 19 lutego 2009 r. – Dz. U. Nr 33, poz. 259, z późn. zm.)


Dla emitentów papierów wartościowych prowadzących działalność wytwórczą, budowlaną, handlową lub usługową

za pierwsze półrocze 2015 r. obejmujące okres od 2015-01-01 do 2015-06-30, zawierający skrócone skonsolidowane i skrócone jednostkowe śródroczne sprawozdania finansowe sporządzone według MSR 34 w walucie zł

data przekazania:

2015-08-26

MONNARI TRADE Spółka Akcyjna (pełna nazwa emitenta)	
MONNARI TRADE S.A (skrótowa nazwa emitenta)	Handel (han) (sektor wg klasyfikacji GPW w Warszawie / branża)
93-172 (kod pocztowy)	Łódź (miejscowość)
Rzgowska (ulica)	30 (numer)
42 685 85 01 (telefon)	42 942 00 85
monnari@monnari.com.pl (e-mail)	www.monnaritrade.com (www)
7251784741 (NIP)	472333285 (REGON)



monnari

**Wybrane dane finansowe
za okres od 1 stycznia 2015 r. do 30 czerwca 2015 r.**


WYBRANE DANE FINANSOWE

Dane dotyczące śródrocznego skróconego skonsolidowanego sprawozdania finansowego GRUPY KAPITAŁOWEJ MONNARI TRADE S.A.

	tys. PLN		tys. EUR	
	I półrocze 2015 okres od 2015-01-01 do 2015-06-30	I półrocze 2014 okres od 2014-01-01 do 2014-06-30	I półrocze 2015 okres od 2015-01-01 do 2015-06-30	I półrocze 2014 okres od 2014-01-01 do 2014-06-30
Przychody ze sprzedaży	95 440	76 652	23 086	18 345
Zysk (strata) z działalności operacyjnej	14 582	9 717	3 527	2 326
Zysk (strata) brutto	16 127	10 346	3 901	2 476
Zysk (strata) netto	13 079	12 506	3 164	2 993
Przepływ środków pieniężnych netto z działalności operacyjnej	4 198	-5 766	1 015	-1 380
Przepływ środków pieniężnych netto z działalności inwestycyjnej	6 044	-16 158	1 462	-3 867
Przepływ środków pieniężnych netto z działalności finansowej	0	0	0	0
Przepływy pieniężne netto	10 242	-21 923	2 477	-5 247
Zysk (strata) na jedną akcję (w gr/eurocent)	43	41	10	10
Rozwodniony zysk (strata) na jedną akcję (w gr/eurocent)	43	41	10	10
	stan na 2015-06-30	stan na 2014-12-31	stan na 2015-06-30	stan na 2014-12-31
Aktywa razem	178 910	139 369	42 655	32 698
Zobowiązania krótkoterminowe	46 371	19 909	11 055	4 671
Kapitał własny	132 539	119 460	31 599	28 027
Liczba akcji	30 563 089	30 563 089	30 563 089	30 563 089
Wartość księgowa na jedną akcję (w gr/eurocent)	434	391	103	92
Zadeklarowana lub wypłacona dywidenda na jedną akcję (w gr/eurocent)	-	-	-	-

Dane dotyczące śródrocznego skróconego jednostkowego sprawozdania finansowego MONNARI TRADE S.A.

WYBRANE DANE FINANSOWE	tys. PLN		tys. EUR	
	I półrocze 2015 okres od 2015-01-01 do 2015-06-30	I półrocze 2014 okres od 2014-01-01 do 2014-06-30	I półrocze 2015 okres od 2015-01-01 do 2015-06-30	I półrocze 2014 okres od 2014-01-01 do 2014-06-30
Przychody ze sprzedaży	94 536	76 212	22 867	18 240
Zysk (strata) z działalności operacyjnej	13 581	9 124	3 285	2 184
Zysk (strata) brutto	15 549	13 443	3 761	3 217
Zysk (strata) netto	12 655	15 147	3 061	3 625
Przepływ środków pieniężnych netto z działalności operacyjnej	2 942	-1 800	712	-431
Przepływ środków pieniężnych netto z działalności inwestycyjnej	8 025	-22 600	1 941	-5 409
Przepływ środków pieniężnych netto z działalności finansowej	0	0	0	0
Przepływy pieniężne netto	10 968	-24 401	2 653	-5 840
Zysk (strata) na jedną akcję (w zł/EUR)	41	50	10	12
Rozwodniony zysk (strata) na jedną akcję (w zł/EUR)	41	50	10	12
	stan na 2015-06-30	stan na 2014-12-31	stan na 2015-06-30	stan na 2014-12-31
Aktywa razem	177 110	137 371	42 225	32 229
Zobowiązania krótkoterminowe	43 787	16 703	10 440	3 919
Kapitał własny	133 322	120 667	31 786	28 310
Liczba akcji	30 563 089	30 563 089	30 563 089	30 563 089
Wartość księgowa na jedną akcję (w gr/eurocent)	436	395	104	93
Zadeklarowana lub wypłacona dywidenda na jedną akcję (w gr/eurocent)	-	-	-	-



monnari

Oświadczenia Zarządu

W sprawie podmiotu uprawnionego do badania sprawozdań finansowych
W sprawie rzetelności sporządzenia skonsolidowanego oraz jednostkowego sprawozdania finansowego

**OŚWIADCZENIE ZARZĄDU
MONNARI TRADE SPÓŁKA AKCYJNA
z siedzibą w Łodzi**

W SPRAWIE PODMIOTU UPRAWNIONEGO DO BADANIA SPRAWOZDAŃ FINANSOWYCH

Zarząd MONNARI TRADE S.A. oświadcza, że podmiot uprawniony do badania sprawozdań finansowych – Deloitte Polska Spółka z ograniczoną odpowiedzialnością Sp.k., z siedzibą w Warszawie, dokonujący przeglądu śródrocznego skróconego skonsolidowanego i śródrocznego skróconego jednostkowego sprawozdania finansowego za pierwsze półrocze 2015 rok, został wybrany zgodnie z przepisami prawa, oraz że podmiot ten oraz biegli rewidenci dokonujący tego przeglądu - spełniali warunki do wyrażenia bezstronnego i niezależnego raportu z przeglądu ww. półrocznego skonsolidowanego i jednostkowego sprawozdania finansowego, zgodnie z obowiązującymi przepisami i normami zawodowymi.

Imię i Nazwisko	Stanowisko / Funkcja	Podpis
Mirosław Misztal	Prezes Zarządu	/-/


Łódź, 26 sierpnia 2015 r.

**OŚWIADCZENIE ZARZĄDU
MONNARI TRADE SPÓŁKA AKCYJNA
z siedzibą w Łodzi**

**W SPRAWIE RZETELNOŚCI SPORZĄDZENIA ŚRÓDROCZNEGO SKRÓCONEGO SKONSOLIDOWANEGO
SPRAWOZDANIA FINANSOWEGO ORAZ ŚRÓDROCZNEGO SKRÓCONEGO JEDNOSTKOWEGO
SPRAWOZDANIA FINANSOWEGO**

Zarząd MONNARI TRADE S.A. oświadcza, iż wedle jego najlepszej wiedzy śródroczne skrócone skonsolidowane oraz śródroczne skrócone jednostkowe sprawozdanie finansowe za pierwsze półrocze 2015 rok oraz dane porównywalne, sporządzone zostały zgodnie z obowiązującymi zasadami rachunkowości, oraz że odzwierciedlają w sposób prawdziwy, rzetelny i jasny sytuację majątkową i finansową Spółki oraz Grupy Kapitałowej oraz ich wynik finansowy, oraz że półroczne sprawozdanie z działalności Grupy Kapitałowej oraz Spółki zawiera prawdziwy obraz rozwoju i osiągnięć oraz sytuacji Grupy Kapitałowej i Spółki, w tym opis podstawowych ryzyk i zagrożeń.

Imię i Nazwisko	Stanowisko / Funkcja	Podpis
Mirosław Misztal	Prezes Zarządu	/-/



monnari

**Raport niezależnego biegłego rewidenta
z przeglądu śródrocznego skróconego skonsolidowanego
sprawozdania finansowego
za okres od 1 stycznia 2015 r. do 30 czerwca 2015 r.**

**RAPORT NIEZALEŻNEGO BIEGŁEGO REWIDENTA Z PRZEGLĄDU
SKRÓCONEGO ŚRÓDROCZNEGO SKONSOLIDOWANEGO SPRAWOZDANIA
FINANSOWEGO ZA OKRES OD 1 STYCZNIA 2015 ROKU
DO 30 CZERWCA 2015 ROKU**

Dla Akcjonariuszy i Rady Nadzorczej MONNARI TRADE S.A.

Przeprowadziliśmy przegląd załączonego skróconego śródrocznego skonsolidowanego sprawozdania finansowego Grupy Kapitałowej MONNARI TRADE, dla której MONNARI TRADE S.A. z siedzibą w Łodzi przy ulicy Radwańskiej 6 jest Spółką Dominującą, na które składa się skonsolidowane sprawozdanie z sytuacji finansowej sporządzone na dzień 30 czerwca 2015 roku, skonsolidowane sprawozdanie z całkowitych dochodów, sprawozdanie ze zmian w skonsolidowanym kapitale własnym, skonsolidowane sprawozdanie z przepływów pieniężnych za okres od 1 stycznia 2015 roku do 30 czerwca 2015 roku oraz informacje dodatkowe, obejmujące informacje o przyjętej polityce rachunkowości i inne informacje objaśniające.

Za zgodność tego skróconego śródrocznego skonsolidowanego sprawozdania finansowego z wymogami Międzynarodowego Standardu Rachunkowości 34 „Śródroczna sprawozdawczość finansowa”, w kształcie zatwierdzonym przez Unię Europejską („MSR 34”) i innymi obowiązującymi przepisami, odpowiedzialny jest Zarząd i Rada Nadzorcza Spółki Dominującej. Naszym zadaniem było przeprowadzenie przeglądu tego sprawozdania.

Przegląd przeprowadziliśmy stosownie do postanowień krajowych standardów rewizji finansowej, wydanych przez Krajową Radę Biegłych Rewidentów. Standardy te nakładają na nas obowiązek zaplanowania i przeprowadzenia przeglądu w taki sposób, aby uzyskać umiarkowaną pewność, iż skonsolidowane sprawozdanie finansowe nie zawiera istotnych nieprawidłowości.

Przegląd przeprowadziliśmy głównie drogą analizy danych sprawozdania finansowego, wglądu w księgi rachunkowe, a także wykorzystania informacji uzyskanych od kierownictwa oraz osób odpowiedzialnych za finanse i rachunkowość Grupy.

Zakres i metoda przeglądu skróconego śródrocznego sprawozdania finansowego istotnie różni się od badań leżących u podstaw opinii wyrażanej o zgodności z wymagającymi zastosowania zasadami (polityką) rachunkowości rocznego sprawozdania finansowego oraz o jego rzetelności i jasności, dlatego nie możemy wydać takiej opinii o załączonym sprawozdaniu.

Na podstawie przeprowadzonego przeglądu nie zidentyfikowaliśmy niczego, co nie pozwoliłoby stwierdzić, że skrócone śródroczne skonsolidowane sprawozdanie finansowe zostało przygotowane, we wszystkich istotnych aspektach, zgodnie z wymogami Międzynarodowego Standardu Rachunkowości 34 „Śródroczna sprawozdawczość finansowa”, w kształcie zatwierdzonym przez Unię Europejską.




Emilia Ostrowska
Kluczowy biegły rewident
przeprowadzający przegląd
nr ewidencyjny 12507

W imieniu Deloitte Polska Spółka z ograniczoną odpowiedzialnością Sp. k. – podmiotu uprawnionego do badania sprawozdań finansowych wpisanego na listę podmiotów uprawnionych prowadzoną przez KRBR pod nr. ewidencyjnym 73:



Maria Rzepnikowska – Prezes Zarządu Deloitte Polska Sp. z o.o.
- komplementariusza Deloitte Polska Spółka z ograniczoną odpowiedzialnością Sp. k.

Warszawa, 26 sierpnia 2015 roku



monnari

**Śródroczne skrócone skonsolidowane sprawozdanie finansowe
sporządzone według MSR 34
za okres od 1 stycznia 2015 r. do 30 czerwca 2015 r.**

SPIS TREŚCI

SKONSOLIDOWANY RACHUNEK ZYSKÓW I STRAT ORAZ POZOSTAŁYCH CAŁKOWITYCH DOCHODÓW GK MONNARI TRADE S.A. ZA OKRES OD 1 STYCZNIA 2015 DO 30 CZERWCA 2015	3
SKONSOLIDOWANE SPRAWOZDANIE Z SYTUACJI FINANSOWEJ GK MONNARI TRADE S.A. SPORZĄDZONE NA DZIEŃ 30 CZERWCA 2015	5
SKONSOLIDOWANE SPRAWOZDANIE ZE ZMIAN W KAPITALE WŁASNYM GK MONNARI TRADE S.A. ZA OKRES OD 1 STYCZNIA 2015 DO 30 CZERWCA 2015	7
SKONSOLIDOWANE SPRAWOZDANIE Z PRZEPŁYWÓW PIENIĘŻNYCH GK MONNARI TRADE S.A. ZA OKRES OD 1 STYCZNIA 2015 DO 30 CZERWCA 2015	8
Wybrane dane objaśniające	9

SKONSOLIDOWANY RACHUNEK ZYSKÓW I STRAT ORAZ POZOSTAŁYCH CAŁKOWITYCH DOCHODÓW GK MONNARI TRADE S.A. ZA OKRES OD 1 STYCZNIA 2015 DO 30 CZERWCA 2015

	I półrocze 2015	II Kwartał 2015	I półrocze 2014	II kwartał 2014
	PLN'000	PLN'000 (dane nieprzełądane)	PLN'000	PLN'000 (dane nieprzełądane)
Działalność kontynuowana				
Przychody ze sprzedaży	95 440	51 662	76 652	41 596
Koszt własny sprzedaży	(42 261)	(21 793)	(30 383)	(15 118)
Zysk (strata) brutto na sprzedaży	53 180	29 869	46 268	26 479
Koszty sprzedaży	(38 269)	(19 788)	(34 079)	(17 629)
Koszty zarządu	(2 280)	(582)	(2 795)	(1 567)
Pozostałe przychody operacyjne	2 199	1 862	1 442	79
Pozostałe koszty operacyjne	(248)	(190)	(1 119)	(1 024)
Zysk (strata) na działalności operacyjnej	14 582	11 171	9 717	6 337
Przychody finansowe	1 641	1 209	639	387
Koszty finansowe	(106)	223	(11)	(6)
Zysk ze sprzedaży udziałów w jednostce stowarzyszonej	10	10	-	-
Pozostałe zyski (straty) z inwestycji	-	-	1	1
Zysk (strata) przed opodatkowaniem	16 127	12 613	10 346	6 719
Podatek dochodowy	(3 048)	(2 394)	2 161	(303)
Zysk (strata) netto z działalności kontynuowanej	13 079	10 220	12 506	6 415
Działalność zaniechana				
Zysk (strata) netto z działalności zaniechanej	-	-	-	-
ZYSK (STRATA) NETTO	13 079	10 220	12 506	6 415
Pozostałe całkowite dochody netto				
Składniki, które nie zostaną przeniesione w późniejszych okresach do rachunku zysków i strat	-	-	-	-
Składniki, które mogą zostać przeniesione w późniejszych okresach do rachunku zysków i strat	-	-	-	-
Pozostałe całkowite dochody netto razem	-	-	-	-
SUMA CAŁKOWITYCH DOCHODÓW	13 079	10 220	12 506	6 415
Zysk netto przypadający:				
Akcjonariuszom jednostki dominującej	13 079	10 220	12 506	6 415
Udziałom niedającym kontroli	-	-	-	-
Suma całkowitych dochodów przypadająca:				
Akcjonariuszom jednostki dominującej	13 079	10 220	12 506	6 415
Udziałom niedającym kontroli	-	-	-	-

SKONSOLIDOWANY RACHUNEK ZYSKÓW I STRAT ORAZ POZOSTAŁYCH CAŁKOWITYCH DOCHODÓW GK MONNARI TRADE S.A. ZA OKRES OD 1 STYCZNIA 2015 DO 30 CZERWCA 2015 (C.D.)

	I półrocze 2015	II Kwartał 2015	I półrocze 2014	II kwartał 2014
	PLN'000	PLN'000 (dane nieprzeładowane)	PLN'000	PLN'000 (dane nieprzeładowane)

Zysk (strata) na akcję (w gr na jedną akcję)

Z działalności kontynuowanej i zaniechanej:	42,8	33,4	40,9	21,0
Zwykły	42,8	33,4	40,9	21,0
Rozwodniony				
Z działalności kontynuowanej:	42,8	33,4	40,9	21,0
Zwykły	42,8	33,4	40,9	21,0
Rozwodniony				

**SKONSOLIDOWANE SPRAWOZDANIE Z SYTUACJI FINANSOWEJ GK MONNARI TRADE S.A.
SPORZĄDZONE NA DZIEŃ 30 CZERWCA 2015**

	Stan na 30/06/2015	Stan na 31/12/2014
	PLN'000	PLN'000
AKTYWA		
Aktywa trwałe		
Rzeczowe aktywa trwałe	36 248	37 308
Nieruchomości inwestycyjne	14 963	4 283
Wartość firmy	129	129
Pozostałe aktywa niematerialne	348	404
Aktywa z tytułu podatku odroczonego	968	1 188
Aktywa trwałe razem	52 656	43 312
Aktywa obrotowe		
Zapasy	30 112	28 943
Należności z tytułu dostaw i usług oraz pozostałe należności	48 015	12 440
Pozostałe aktywa finansowe	-	16 693
Bieżące aktywa podatkowe	-	135
Pozostałe aktywa	340	221
Środki pieniężne i ich ekwiwalenty	47 787	37 625
	126 254	96 057
Aktywa klasyfikowane jako przeznaczone do zbycia	-	-
Aktywa obrotowe razem	126 254	96 057
Aktywa razem	178 910	139 369

**SKONSOLIDOWANE SPRAWOZDANIE Z SYTUACJI FINANSOWEJ GK MONNARI TRADE S.A.
SPORZĄDZONE NA DZIEŃ 30 CZERWCA 2015 (C.D.)**

	Stan na 30/06/2015	Stan na 31/12/2014
	PLN'000	PLN'000
KAPITAŁ WŁASNY I ZOBOWIĄZANIA		
Kapitał własny		
Wyemitowany kapitał akcyjny	3 056	3 056
Nadwyżka ze sprzedaży akcji	33 672	33 672
Pozostałe kapitały zapasowe	50 287	18 097
Kapitał rezerwowy	33 653	33 653
Zyski zatrzymane	11 872	30 982
	132 539	119 460
Kwoty ujęte bezpośrednio w kapitale, związane z aktywami klasyfikowanymi jako przeznaczone do zbycia	-	-
Kapitały przypadające akcjonariuszom jednostki dominującej	132 539	119 460
Kapitały przypadające udziałom niedającym kontroli	-	-
Razem kapitał własny	132 539	119 460
Zobowiązania długoterminowe		
Długoterminowe pożyczki i kredyty bankowe	-	-
Rezerwa na podatek odroczony	-	-
Rezerwy długoterminowe	-	-
Pozostałe zobowiązania	-	-
Zobowiązania długoterminowe razem	-	-
Zobowiązania krótkoterminowe		
Zobowiązania z tytułu dostaw i usług	7 183	6 183
Krótkoterminowe pożyczki i kredyty bankowe	-	-
Pozostałe zobowiązania finansowe	-	-
Bieżące zobowiązania podatkowe	837	1 207
Rezerwy krótkoterminowe	965	922
Pozostałe zobowiązania	37 386	11 597
	46 371	19 909
Zobowiązania związane bezpośrednio z aktywami trwałymi klasyfikowanymi jako przeznaczone do zbycia	-	-
Zobowiązania krótkoterminowe razem	46 371	19 909
Zobowiązania razem	46 371	19 909
Pasywa razem	178 910	139 369

SKONSOLIDOWANE SPRAWOZDANIE ZE ZMIAN W KAPITALE WŁASNYM GK MONNARI TRADE S.A. ZA OKRES OD 1 STYCZNIA 2015 DO 30 CZERWCA 2015

	Kapitał podstawowy	Akcje własne	Nadwyżka ze sprzedaży akcji	Pozostałe kapitały zapasowe	Kapitał rezerwowy	Zyski zatrzymane	Przypadające akcjonariuszom jednostki dominującej	Przypadające udziałom niedającym kontroli	Razem
	PLN'000	PLN'000	PLN'000	PLN'000	PLN'000	PLN'000	PLN'000	PLN'000	PLN'000
Stan na 1 stycznia 2014 roku	3 056	-	33 672	1 081	33 653	17 639	89 101	-	89 101
Zysk netto za okres	-	-	-	-	-	12 056	12 056	-	12 056
Pozostałe całkowite dochody za rok obrotowy (netto)	-	-	-	-	-	-	-	-	-
Suma całkowitych dochodów	-	-	-	-	-	12 056	12 056	-	12 056
Podział wyniku finansowego	-	-	-	17 017	-	-17 017	-	-	-
Utworzenie kapitału rezerwowego	-	-	-	-	-	-	-	-	-
Umorzenie akcji własnych	-	-	-	-	-	-	-	-	-
Stan na 30 czerwca 2014 roku	3 056	-	33 672	18 097	33 653	13 129	101 607	-	101 607
Stan na 1 stycznia 2015 roku	3 056	-	33 672	18 097	33 653	30 982	119 460	-	119 460
Zysk netto za okres	-	-	-	-	-	13 079	13 079	-	13 079
Pozostałe całkowite dochody za rok obrotowy (netto)	-	-	-	-	-	-	-	-	-
Suma całkowitych dochodów	-	-	-	-	-	13 079	13 079	-	13 079
Podział wyniku finansowego	-	-	-	32 189	-	-32 189	-	-	-
Wyplata dywidendy	-	-	-	-	-	-	-	-	-
Stan na 30 czerwca 2015 roku	3 056	-	33 672	50 287	33 653	11 872	122 320	-	132 539

**SKONSOLIDOWANE SPRAWOZDANIE Z PRZEPŁYWÓW PIENIĘŻNYCH GK MONNARI TRADE S.A.
ZA OKRES OD 1 STYCZNIA 2015 DO 30 CZERWCA 2015**

	Okres zakończony 30/06/2015 PLN'000	Okres zakończony 30/06/2014 PLN'000
Przepływy pieniężne z działalności operacyjnej		
Zysk za rok obrotowy	13 079	12 506
Korekty:		
Koszt podatku dochodowego ujęty w wyniku	3 048	(2 161)
Amortyzacja	1 711	1 545
Zyski (straty) z tytułu różnic kursowych	80	(210)
Odsetki i udziały w zyskach	(451)	(256)
Zysk (strata) z działalności inwestycyjnej	(2)	20
Pozostałe korekty działalności operacyjnej		
	17 465	11 445
Zmiany w kapitale obrotowym:		
(Zwiększenie) / zmniejszenie salda należności z tytułu dostaw i usług oraz pozostałych należności	(36 385)	(13 506)
(Zwiększenie) / zmniejszenie stanu zapasów	(1 169)	(2 743)
(Zwiększenie) / zmniejszenie pozostałych aktywów	(119)	(592)
Zmniejszenie salda zobowiązań z tytułu dostaw i usług oraz pozostałych zobowiązań	27 374	(978)
Zwiększenie / (zmniejszenie) rezerw	43	882
Zwiększenie / (zmniejszenie) przychodów przyszłych okresów		
Środki pieniężne wygenerowane na działalności operacyjnej	7 208	(5 493)
Zapłacony podatek dochodowy	(3 010)	(273)
Środki pieniężne netto z działalności operacyjnej	4 198	(5 766)
Przepływy pieniężne z działalności inwestycyjnej		
Wpływy ze sprzedaży aktywów finansowych	-	1
Pożyczki wypłacone innym podmiotom powiązanim	-	(15 800)
Wpływy z tytułu spłat pożyczek przez inne podmioty powiązane	15 800	-
Płatność z tytułu objęcia obligacji	(9 000)	-
Wpływy z wykupu obligacji	9 000	-
Otrzymane odsetki	1 344	-
Płatności za rzeczowe aktywa trwale i aktywa niematerialne	(3 256)	(1 218)
Wpływy z tytułu zbycia składników rzeczowych aktywów trwałych i niematerialnych	2 835	859
Płatności za nieruchomości inwestycyjne	(10 680)	-
Środki pieniężne netto (wydane) / wygenerowane w związku z działalnością inwestycyjną	6 044	(16 158)
Przepływy pieniężne z działalności finansowej		
Spłata kredytów i pożyczek	-	-
Zapłacone odsetki	-	-
Środki pieniężne netto wykorzystane w działalności finansowej	-	-
Zwiększenie netto środków pieniężnych i ich ekwiwalentów	10 242	(21 923)
Środki pieniężne i ich ekwiwalenty na początek okresu sprawozdawczego	37 625	28 364
Wpływ zmian kursów walut na saldo środków pieniężnych w walutach obcych	(80)	210
Środki pieniężne i ich ekwiwalenty na koniec okresu sprawozdawczego	47 787	6 651

Wybrane dane objaśniające

1. Podstawowe informacje o Spółce Dominującej Grupy Kapitałowej MONNARI TRADE S.A.

Nazwa i siedziba

MONNARI TRADE S.A. z siedzibą w Łodzi 90-453, ul. Radwańska 6.

Adres do korespondencji:

93-172 Łódź, ul. Rzgowska 30.

Wskazanie właściwego Sądu

Sąd Rejonowy dla Łodzi-Śródmieścia w Łodzi, XX Wydział Krajowego Rejestru Sądowego numer KRS 0000184276.

Czas trwania

Czas trwania Spółki Dominującej oraz spółek zależnych Grupy Kapitałowej jest nieoznaczony.

Okresy, za które prezentowane jest sprawozdanie finansowe i porównywalne dane finansowe

Skonsolidowane oraz jednostkowe sprawozdanie finansowe Grupy Kapitałowej MONNARI TRADE S.A. zawiera dane za I półrocze 2015 tj. od 1 stycznia 2015 r. do 30 czerwca 2015 r. oraz dane porównywalne za analogiczny okres 2014 roku. Dodatkowo sprawozdanie z całkowitych dochodów prezentuje dane za II kwartał 2015 r. tj. od 1 kwietnia 2015 r. do 30 czerwca 2015 r. oraz dane porównywalne za analogiczny okres 2014 roku. W zakresie sprawozdania z sytuacji finansowej prezentuje dane wg stanu na dzień 30 czerwca 2015 r. oraz 31 grudnia 2014 r.

Informacje dotyczące składu osobowego Zarządu oraz Rady Nadzorczej Spółki Dominującej Grupy Kapitałowej MONNARI TRADE S.A.

Na dzień 30 czerwca 2015 roku w skład organów Spółki wchodziły następujące osoby:

Zarząd MONNARI TRADE S.A.:

Mirosław Miształ	Prezes Zarządu
------------------	----------------

W okresie I półrocza 2015 roku oraz do dnia publikacji niniejszego sprawozdania skład Zarządu Spółki Dominującej Grupy Kapitałowej MONNARI TRADE S.A. nie uległ zmianie.

Rada Nadzorcza Spółki Dominującej Grupy Kapitałowej MONNARI TRADE S.A.:

Jerzy Leszczyński	Przewodniczący Rady Nadzorczej
Jacek Pierzyński	Wiceprzewodniczący Rady Nadzorczej
Anna Augustyniak – Kala	Członek Rady Nadzorczej
Adam Majka	Członek Rady Nadzorczej
Zbigniew Wojnicki	Członek Rady Nadzorczej
Ryszard Zatorski	Członek Rady Nadzorczej

W okresie I półrocza 2015 roku oraz do dnia publikacji niniejszego Sprawozdania skład Rady Nadzorczej MONNARI TRADE S.A. nie uległ zmianie.

Notowania na giełdach

Spółka MONNARI TRADE S.A. notowana jest na Giełdzie Papierów Wartościowych w Warszawie S.A. pod skróconą nazwą MONNARI i oznaczeniem „MON”.

Opis Grupy Kapitałowej MONNARI TRADE S.A.

Wszystkie dane porównawcze prezentują wielkości skonsolidowane. Konsolidacją objęto wszystkie spółki zależne należące do Grupy Kapitałowej od dnia objęcia kontroli.

Na dzień 30 czerwca 2015 roku MONNARI TRADE S.A. sprawowało kontrolę nad następującymi spółkami:

Lp.	Nazwa spółki	Adres	KRS	Data rejestracji w KRS
1	COMMON PARTNER Sp. z o.o.	UL. Radwańska 6, 90-453 Łódź	0000452363	2013-02-28
2	COMMON SALE Sp. z o.o.	UL. Radwańska 6, 90-453 Łódź	0000452262	2013-02-22
3	COMMON SERVICE Sp. z o.o.	UL. Radwańska 6, 90-453 Łódź	0000451976	2013-02-27
4	COMMON SUPPLY Sp. z o.o.	UL. Radwańska 6, 90-453 Łódź	0000453896	2013-03-13
5	COMMON TRADE Sp. z o.o.	UL. Radwańska 6, 90-453 Łódź	0000451657	2013-02-27
6	FASHION LINE Sp. z o.o.	UL. Radwańska 6, 90-453 Łódź	0000427491	2012-07-20
7	FASHION NEW LOOK Sp. z o.o.	UL. Radwańska 6, 90-453 Łódź	0000452231	2013-02-25
8	FASHION PARTNER Sp. z o.o.	UL. Radwańska 6, 90-453 Łódź	0000452188	2013-02-22
9	FASHION PRIZE Sp. z o.o.	UL. Radwańska 6, 90-453 Łódź	0000452242	2013-02-25
10	FASHION SALE Sp. z o.o.	UL. Radwańska 6, 90-453 Łódź	0000429338	2012-08-10
11	FASHION SYSTEM Sp. z o.o.	UL. Radwańska 6, 90-453 Łódź	0000452184	2013-02-22
12	FASHION TASTE Sp. z o.o.	UL. Radwańska 6, 90-453 Łódź	0000429162	2012-08-10
13	FASHION TREND Sp. z o.o.	UL. Radwańska 6, 90-453 Łódź	0000428454	2012-07-31
14	FASHION WORK Sp. z o.o.	UL. Radwańska 6, 90-453 Łódź	0000452259	2013-02-26
15	LEADING LINE Sp. z o.o.	UL. Radwańska 6, 90-453 Łódź	0000427444	2012-07-20
16	MONNARI TRADE ADVANTAGE Sp. z o.o.	UL. Radwańska 6, 90-453 Łódź	0000402262	2011-11-22
17	MONNARI TRADE ASSETS Sp. z o.o.	UL. Radwańska 6, 90-453 Łódź	0000402272	2011-11-22
18	MONNARI TRADE BENEFIT Sp. z o.o.	UL. Radwańska 6, 90-453 Łódź	0000402274	2011-11-22
19	MONNARI TRADE BUSINESS Sp. z o.o.	UL. Radwańska 6, 90-453 Łódź	0000415112	2012-03-21
20	MONNARI TRADE CAPITAL Sp. z o.o.	UL. Radwańska 6, 90-453 Łódź	0000414964	2012-03-20
21	MONNARI TRADE CENTRE Sp. z o.o.	UL. Radwańska 6, 90-453 Łódź	0000402407	2011-11-18
22	MONNARI TRADE CHALLENGE Sp. z o.o.	UL. Radwańska 6, 90-453 Łódź	0000402418	2011-11-18
23	MONNARI TRADE COMMON Sp. z o.o.	UL. Radwańska 6, 90-453 Łódź	0000427383	2012-07-20
24	MONNARI TRADE COMPANY Sp. z o.o.	UL. Radwańska 6, 90-453 Łódź	0000427629	2012-07-23
25	MONNARI TRADE CONTRACT Sp. z o.o.	UL. Radwańska 6, 90-453 Łódź	0000429740	2012-08-13
26	MONNARI TRADE COOPERATIVE Sp. z o.o.	UL. Radwańska 6, 90-453 Łódź	0000427479	2012-07-19
27	MONNARI TRADE CREW Sp. z o.o.	UL. Radwańska 6, 90-453 Łódź	0000414713	2012-03-16
28	MONNARI TRADE CUSTOM Sp. z o.o.	UL. Radwańska 6, 90-453 Łódź	0000427354	2012-07-18
29	MONNARI TRADE DEVELOPMENT Sp. z o.o.	UL. Radwańska 6, 90-453 Łódź	0000415143	2012-03-20
30	MONNARI TRADE ESTATE Sp. z o.o.	UL. Radwańska 6, 90-453 Łódź	0000402397	2011-11-18
31	MONNARI TRADE FAVOUR Sp. z o.o.	UL. Radwańska 6, 90-453 Łódź	0000402289	2011-11-21
32	MONNARI TRADE INTEREST Sp. z o.o.	UL. Radwańska 6, 90-453 Łódź	0000414608	2012-03-16
33	MONNARI TRADE LOGISTIC Sp. z o.o.	UL. Radwańska 6, 90-453 Łódź	0000391687	2011-07-19
34	MONNARI TRADE LOOK Sp. z o.o.	UL. Radwańska 6, 90-453 Łódź	0000452607	2013-02-26
35	MONNARI TRADE MARKET Sp. z o.o.	UL. Radwańska 6, 90-453 Łódź	0000414943	2012-03-23
36	MONNARI TRADE MEMBER Sp. z o.o.	UL. Radwańska 6, 90-453 Łódź	0000402291	2011-11-21
37	MONNARI TRADE MODE Sp. z o.o.	UL. Radwańska 6, 90-453 Łódź	0000452615	2013-02-26
38	MONNARI TRADE ORDER Sp. z o.o.	UL. Radwańska 6, 90-453 Łódź	0000415003	2012-03-21
39	MONNARI TRADE OWNERSHIP Sp. z o.o.	UL. Radwańska 6, 90-453 Łódź	0000402292	2011-11-21
40	MONNARI TRADE PARTNER Sp. z o.o.	UL. Radwańska 6, 90-453 Łódź	0000402247	2011-11-18
41	MONNARI TRADE PRACTICE Sp. z o.o.	UL. Radwańska 6, 90-453 Łódź	0000452254	2013-02-22
42	MONNARI TRADE PRIZE Sp. z o.o.	UL. Radwańska 6, 90-453 Łódź	0000452249	2013-02-26
43	MONNARI TRADE PRODUCTS Sp. z o.o.	UL. Radwańska 6, 90-453 Łódź	0000402379	2011-11-18
44	MONNARI TRADE PROFIT Sp. z o.o.	UL. Radwańska 6, 90-453 Łódź	0000414657	2012-03-19
45	MONNARI TRADE PROSPERITY Sp. z o.o.	UL. Radwańska 6, 90-453 Łódź	0000402363	2011-11-18
46	MONNARI TRADE QUALITY Sp. z o.o.	UL. Radwańska 6, 90-453 Łódź	0000454346	2013-03-12
47	MONNARI TRADE SERVICE Sp. z o.o.	UL. Radwańska 6, 90-453 Łódź	0000454365	2013-03-13
48	MONNARI TRADE SHOPPING Sp. z o.o.	UL. Radwańska 6, 90-453 Łódź	0000402400	2011-11-18
49	MONNARI TRADE Sp. z o.o.	UL. Radwańska 6, 90-453 Łódź	0000391682	2011-07-18
50	MONNARI TRADE STYLE Sp. z o.o.	UL. Radwańska 6, 90-453 Łódź	0000454356	2013-03-14
51	MONNARI TRADE SUPPLY Sp. z o.o.	UL. Radwańska 6, 90-453 Łódź	0000414774	2012-03-19
52	MONNARI TRADE TEAM Sp. z o.o.	UL. Radwańska 6, 90-453 Łódź	0000402249	2011-11-18
53	MONNARI TRADE TRANSACTION Sp. z o.o.	UL. Radwańska 6, 90-453 Łódź	0000414611	2012-03-19
54	MONNARI TRADE TREASURE Sp. z o.o.	UL. Radwańska 6, 90-453 Łódź	0000402250	2011-11-18
55	MONNARI TRADE VOGUE Sp. z o.o.	UL. Radwańska 6, 90-453 Łódź	0000452412	2013-02-26

56	MONNARI TRADE FASHION Sp. z o.o.	UL. Radwańska 6, 90-453 Łódź	0000455378	2013-03-20
57	MONNARI TRADE SHAPE Sp. z o.o.	UL. Radwańska 6, 90-453 Łódź	0000456440	2013-03-28
58	GENTLEWOMAN Sp. z o.o.	UL. Radwańska 6, 90-453 Łódź	0000481243	2013-10-17
59	MADAM MODE Sp. z o.o.	UL. Radwańska 6, 90-453 Łódź	0000482453	2013-10-23
60	ELEGANCE WOMAN Sp. z o.o.	UL. Radwańska 6, 90-453 Łódź	0000481822	2013-10-21
61	CHARM LADY Sp. z o.o.	UL. Radwańska 6, 90-453 Łódź	0000482019	2013-10-22
62	FEMME COLLECTION Sp. z o.o.	UL. Radwańska 6, 90-453 Łódź	0000483576	2013-10-31
63	GLAMOUR WOMAN Sp. z o.o.	UL. Radwańska 6, 90-453 Łódź	0000485158	2013-11-12
64	MISS ELEGANCE Sp. z o.o.	UL. Radwańska 6, 90-453 Łódź	0000512384	2014-06-05
65	SERVICE OFFICE Sp. z o.o.	UL. Radwańska 6, 90-453 Łódź	0000509000	2014-06-16
66	FASHION COLLECTION Sp. z o.o.	UL. Radwańska 6, 90-453 Łódź	0000515523	2014-07-03
67	MADAME PRESTIGE Sp. z o.o.	UL. Radwańska 6, 90-453 Łódź	0000515521	2014-07-03
68	FASHION MARKET Sp. z o.o.	UL. Radwańska 6, 90-453 Łódź	0000515404	2014-07-02
69	MODE AGENT Sp. z o.o.	UL. Radwańska 6, 90-453 Łódź	0000515396	2014-07-02
70	MODERN COMPANY Sp. z o.o.	UL. Radwańska 6, 90-453 Łódź	0000521971	2014-09-03
71	MODERN FRIEND Sp. z o.o.	UL. Radwańska 6, 90-453 Łódź	0000522611	2014-09-10
72	MODERN LADY Sp. z o.o.	UL. Radwańska 6, 90-453 Łódź	0000523006	2014-09-11
73	MODERN MODE Sp. z o.o.	UL. Radwańska 6, lok. 1 B Łódź	0000528826	2014-10-27
74	MODERN LINE Sp. z o.o.	UL. Radwańska 6, lok. 1 B Łódź	0000529127	2014-10-28
75	MODERN TEAM Sp. z o.o.	UL. Radwańska 6, lok. 1 C Łódź	0000528832	2014-10-28
76	MODERN SALE Sp. z o.o.	UL. Radwańska 6, lok. 1 B Łódź	0000529278	2014-10-30
77	MODERN SYSTEM Sp. z o.o.	UL. Radwańska 6, lok. 1 B Łódź	0000529340	2014-10-30
78	MODERN LOOK Sp. z o.o.	UL. Radwańska 6, lok. 1 B Łódź	0000529290	2014-10-29
79	MODERN SHOP Sp. z o.o.	UL. Radwańska 6, lok. 1 B Łódź	0000529003	2014-10-28
80	MODREN TREND Sp. z o.o.	UL. Radwańska 6, lok. 1 C Łódź	0000529801	2014-10-31
81	Modern Work Sp. z o.o.	UL. Radwańska 6, lok. 1 C Łódź	0000531053	2014-11-13
82	Modern Markets Sp. z o.o.	UL. Radwańska 6, lok. 1 B Łódź	0000529322	2014-12-10
83	Modern Dress Sp. z o.o.	UL. Radwańska 6, lok. 1 B Łódź	0000534526	2014-12-15
84	Modern Woman Sp. z o.o.	UL. Radwańska 6, lok. 1 C Łódź	0000534657	2014-12-16
85	Modern Frame Sp. z o.o.	UL. Radwańska 6, lok. 1 B Łódź	0000534637	2014-12-16
86	Modern Shape Sp. z o.o.	UL. Radwańska 6, lok. 1 C Łódź	0000534538	2014-12-16
87	Modern Centre Sp. z o.o.	UL. Radwańska 6, lok. 1 C Łódź	0000535234	2014-12-16
88	Modern Craft Sp. z o.o.	UL. Radwańska 6, lok. 1 B Łódź	0000534506	2014-12-22
89	Modern Level Sp. z o.o.	UL. Radwańska 6, lok. 1 C Łódź	0000535899	2014-12-22
90	Modern Fashioner Sp. z o.o.	UL. Radwańska 6, lok. 1 B Łódź	0000536111	2014-12-22
91	Modern Outfit Sp. z o.o.	UL. Radwańska 6, lok. 1 C Łódź	0000536310	2014-12-29
92	FERMIUM Sp. z o.o. S.K.A.	UL. Radwańska 6, 90-453 Łódź	0000477497	2013-09-18
93	FERMIUM Sp. z o.o.	UL. Radwańska 6, lok. 1 B Łódź	0000488538	2013-11-29
94	Modern Partner Sp. z o.o.	UL. Radwańska 6, lok. 1 C Łódź	0000535264	2015-01-15
95	Madam Prime Sp. z o.o.	UL. Radwańska 6, lok. 1 B Łódź	0000565105	2015-06-29
96	Madam Best Sp. z o.o.	UL. Radwańska 6, lok. 1 B Łódź	0000565111	2015-06-29
97	Madam Trendy Sp. z o.o.	UL. Radwańska 6, lok. 1 B Łódź	0000565118	2015-06-30

Na dzień przekazania niniejszego Sprawozdania skład Grupy Kapitałowej MONNARI TRADE S.A. uległ zmianie, poniższa tabela prezentuje nowoutworzone zarejestrowane spółki zależne.

Lp.	NAZWA FIRMY	ADRES SPÓŁKI	KRS	DATA REJESTRACJI W KRS
98	Madam Fashion Sp. z o.o.	UL. Radwańska 6, lok. 1 B Łódź	0000566403	2015-07-10
99	Madam Elite Sp. z o.o.	UL. Radwańska 6, lok. 1 B Łódź	0000566851	2015-07-10
100	Madam Chic Sp. z o.o.	UL. Radwańska 6, lok. 1 B Łódź	0000566794	2015-07-09
101	Madam Supreme Sp. z o.o.	UL. Radwańska 6, lok. 1 B Łódź	0000567126	2015-07-14
102	Madam Perfect Sp. z o.o.	UL. Radwańska 6, lok. 1 B Łódź	0000567404	2015-07-17
103	Madam Fancy Sp. z o.o.	UL. Radwańska 6, lok. 1 B Łódź	0000568466	2015-07-23
104	Madam Tiptop Sp. z o.o.	UL. Radwańska 6, lok. 1 B Łódź	0000568693	2015-07-24
105	Madam Vogue Sp. z o.o.	UL. Radwańska 6, lok. 1 B Łódź	0000569073	2015-07-28
106	Madam Rich Sp. z o.o.	UL. Radwańska 6, 90-453 Łódź	0000569076	2015-07-28

MONNARI TRADE S.A. traktuje spółki zależne jako inwestycję długoterminową. Nie występuje kapitał udziałowców nie sprawujących kontroli.

MONNARI TRADE S.A. posiada w każdej z wyżej wymienionych spółek 100 % kapitału zakładowego, który wynosi 5 tys. zł, za wyjątkiem:

- FERMIUM Spółka z ograniczoną odpowiedzialnością S.K.A., gdzie kapitał zakładowy wynosił na 30.06.2015 r. 50.000 zł, a od dnia 20.07.2015 r. - po podwyższeniu kapitału zarejestrowanym przez Sąd Rejonowy dla Łodzi-Śródmieścia XX Wydział KRS - wynosi 139 247 000 zł;
- SERVICE OFFICE Spółka Sp. z o.o. - gdzie na 30.06.2015 r. kapitał zakładowy wynosił 5.000 zł, a od dnia 24.08.2015 r. - po podwyższeniu kapitału zarejestrowanym przez Sąd Rejonowy dla Łodzi-Śródmieścia XX Wydział KRS - wynosi 139 247 000 zł; MONNARI TRADE S.A. posiada 100% głosów na zgromadzeniu wspólników, przy czym od dnia rejestracji podwyższenia kapitału posiada bezpośrednio 0,01 % głosów a pozostałe 99,99% - za pośrednictwem FERMIUM Spółka z ograniczoną odpowiedzialnością S.K.A.

Wszystkie spółki, oprócz wskazanych poniżej, były zakładane przez MONNARI TRADE S.A., w związku z czym nie występuje więc wartość firmy związana z objęciem kontroli:

- W dniu 5 grudnia 2014 roku spółka MONNARI TRADE S.A. nabyła dwie spółki - Fermium Sp. z o.o. oraz Fermium Sp. z o.o. SKA, przy przejęciu tych spółek rozpoznano wartość firmy wynoszącą 129 tys. zł.

Przedmiot działalności

Przedmiotem podstawowej działalności Spółki Dominującej MONNARI TRADE S.A. według Polskiej Klasyfikacji Działalności jest sprzedaż detaliczna odzieży prowadzona w wyspecjalizowanych sklepach (PKD 47.71.Z), obecnie pod marką MONNARI na terenie Polski.

Spółka Dominująca realizuje sprzedaż poprzez następujące kanały dystrybucji:

- salony firmowe zlokalizowane w centrach handlowych i galeriach oraz jeden przy ulicy handlowej w centrum Warszawy,
- sklep internetowy i inne platformy internetowe,
- oraz przez sprzedaż zewnętrzną/hurtową.

Podstawowym przedmiotem działalności powyżej opisanych spółek zależnych jest świadczenie usług na rzecz MONNARI TRADE S.A. oraz wzajemnych usług w Grupie, w zakresie:

- obsługi sprzedaży i dystrybucji odzieży,
- projektowania, nadzoru nad zakupami i produkcją,
- usług magazynowych i logistycznych,
- zarządzania zasobami ludzkimi, kompleksowej obsługi kadrowo-płacowej,
- usług administracyjnych i informatycznych,
- obsługi finansowo-księgowej,
- wynajmu powierzchni handlowych na terenie Polski, w których zlokalizowane są salony z marką MONNARI,
- zarządzania nieruchomościami
- zarządzanie znakami towarowymi Grupy Kapitałowej.

Spółka Dominująca koncentruje się na sprzedaży towarów sygnowanych marką MONNARI, a także na działaniach zarządczych w Grupie Kapitałowej, poza tym wzmacnia wypracowany wizerunek marki poprzez różnego rodzaju działania marketingowe.

Utworzenie wyżej wymienionych spółek miało na celu wydzielenie ze Spółki Dominującej obszarów, które zreorganizowano tak, aby odpowiadały aktualnym wymaganiom rynkowym. Powyższa struktura organizacyjna podnosi efektywność działania Grupy Kapitałowej.

Spółka Dominująca posiada także 1 udział Faktory Sp. z o.o., który stanowi 0,06% w ogólnej liczbie udziałów oraz 0,06 % w ogólnej liczbie głosów na Zgromadzeniu Wspólników. Spółka ta nie podlega konsolidacji.

2. Zmiany w danym roku obrotowym zasad ustalania wartości aktywów i pasywów oraz pomiaru wyniku finansowego.

Niniejsze sprawozdanie jest kolejnym skonsolidowanym sprawozdaniem prezentowanym przez Grupę Kapitałową. Wszystkie dane porównawcze prezentują wielkości skonsolidowane. Konsolidacją objęto wszystkie spółki zależne należące do Grupy Kapitałowej od dnia objęcia nad nimi kontroli. Wszystkie transakcje dokonane wewnątrz Grupy,

wzajemne salda oraz przychody i koszty operacji dokonanych między jednostkami Grupy zostały w konsolidacji w pełni wyłączone.

Począwszy od niniejszego skonsolidowanego sprawozdania finansowego kapitał zapasowy podmiotów podporządkowanych konsolidowanych metodą pełną wykazywany jest w ramach Zysków zatrzymanych. Wcześniej prezentowany był w pozycji Pozostałe kapitały zapasowe. Powyższa zmiana nie wpływa na wysokość kapitału własnego ani wynik prezentowany w sprawozdaniu. Dane porównawcze zostały odpowiednio zmienione.

W I półroczu 2015 roku nie wystąpiły inne zmiany zasad prezentacji ani ustalania wartości aktywów i pasywów oraz pomiaru wyniku finansowego w odniesieniu do zasad obowiązujących w roku 2014.

3. Zasady przyjęte przy sporządzaniu raportu, w szczególności informacje o zmianach stosowanych zasad (polityki) rachunkowości, oraz informacje o istotnych zmianach wielkości szacunkowych, w tym o korektach z tytułu rezerw, rezerwie i aktywach z tytułu odroczonego podatku dochodowego, dokonanych odpisach aktualizujących wartość składników aktywów.

Niniejsze śródroczne skrócone skonsolidowane sprawozdanie finansowe Grupy Kapitałowej MONNARI TRADE S.A. zostało sporządzone zgodnie z Międzynarodowym Standardem Rachunkowości 34 „Śródroczna sprawozdawczość finansowa” („MSR 34”) i zatwierdzone przez Zarząd Spółki do publikacji w dniu 26 sierpnia 2015 roku.

Zasady rachunkowości przyjęte przy sporządzaniu niniejszego śródrocznego skróconego sprawozdania finansowego są zgodne z zasadami przyjętymi przy sporządzaniu rocznego sprawozdania finansowego za rok obrotowy zakończony 31 grudnia 2014 r., za wyjątkiem nowych standardów rachunkowości stosowanych od dnia 1 stycznia 2015 r. Niniejsze śródroczne skrócone sprawozdanie finansowe nie zawiera informacji i ujawnień wymaganych przy pełnych sprawozdaniach finansowych i powinno być odczytywane łącznie z rocznym sprawozdaniem finansowym za rok obrotowy zakończony 31 grudnia 2014 r., które zostało opublikowane w dniu 10 kwietnia 2015 roku.

Następujące standardy, zmiany do istniejących standardów oraz interpretacje opublikowane przez Radę Międzynarodowych Standardów Rachunkowości (RMSR) oraz zatwierdzone do stosowania w UE wchodzi w życie po raz pierwszy w roku 2015:

- Zmiany do różnych standardów „Poprawki do MSSF (cykl 2011-2013)” – dokonane zmiany w ramach procedury wprowadzania dorocznych poprawek do MSSF (MSSF 1, MSSF 3, MSSF 13 oraz MSR 40) ukierunkowane głównie na rozwiązywanie niezgodności i uściślenie słownictwa – zatwierdzone w UE w dniu 18 grudnia 2014 roku (obowiązujące w odniesieniu do okresów rocznych rozpoczynających się 1 stycznia 2015 lub po tej dacie),
- Interpretacja KIMSF 21 „Opłaty” - zatwierdzona w UE w dniu 13 czerwca 2014 roku (obowiązująca w odniesieniu do okresów rocznych rozpoczynających się 17 czerwca 2014 roku lub po tej dacie).

Ww. standardy, interpretacje i zmiany do standardów nie miały istotnego wpływu na dotychczas stosowaną politykę rachunkowości jednostki.

Sprawozdania finansowe zostały przedstawione w złotych (PLN), a wszystkie wartości, o ile nie jest to wskazane inaczej, podane są w tysiącach złotych. Ewentualne różnice pomiędzy kwotami ogółem, a sumą ich składników, wynikają z zaokrągleń.

Informacje finansowe sporządzono stosując jednolite zasady rachunkowości w odniesieniu do podobnych transakcji oraz innych zdarzeń następujących w zbliżonych okolicznościach. Sprawozdania finansowe okresów porównywalnych nie podlegały przekształceniu w celu zapewnienia porównywalności danych. Nie wystąpiła konieczność wprowadzania korekt z tytułu zmian zasad (polityki) rachunkowości lub korekt błędów podstawowych.

Niniejsze śródroczne skrócone sprawozdanie finansowe MONNARI TRADE S.A. zostało sporządzone przy założeniu kontynuowania działalności gospodarczej jednostki w dającej się przewidzieć przyszłości, tzn. przez okres co najmniej 1 roku od dnia bilansowego. Na dzień zatwierdzenia niniejszego sprawozdania nie stwierdza się istnienia okoliczności wskazujących na zagrożenie kontynuowania działalności Spółki.

Zarząd Spółki Dominującej Grupy Kapitałowej MONNARI TRADE S.A. potwierdza, iż niniejsze sprawozdanie finansowe w sposób rzetelny przedstawia sytuację finansową, wyniki oraz przepływy środków pieniężnych.

Sezonowość

Przychody ze sprzedaży Spółki wykazują cykliczną zmienność w ciągu roku. Jest to związane przede wszystkim z sezonowością branży odzieżowej, zależnej od trendów mody i zmieniających się warunków pogodowych. Nasilenie popytu i sprzedaży następuje zwykle na początku zmieniających się pór roku, co zbiega się z wprowadzaniem nowych kolekcji. Cykl projektowania, produkcji i sprzedaży skupia się obecnie na czterech sezonach: wiosna, lato, jesień, zima. Czynnikiem wpływającym na wzrost sprzedaży są okresowe wyprzedaże, co zauważalne jest w poziomie generowanych przychodów w miesiącach na przełomie sezonów. Na wyniki sprzedaży w poszczególnych miesiącach ma też wpływ różnorodność kolekcji (liczba modeli i ich wersji np. kolorystycznych) oraz ceny poszczególnych asortymentów. Sezon jesienno-zimowy cechuje większa sprzedaż odzieży wierzchniej (płaszczy, kurtek) relatywnie droższej od okryć wiosenno-letnich. Stąd wartość sprzedaży w sezonie jesienno-zimowym jest zwykle wyższa, niż w sezonie wiosenno-letnim.

Segmenty

Grupa Kapitałowa MONNARI TRADE S.A. prowadzi jeden rodzaj działalności (jeden segment branżowy), który uznano za podstawowy – sprzedaż odzieży i akcesoriów odzieżowych. Grupa działa w ramach jednego segmentu geograficznego, którym jest terytorium Polski. Kluczowe decyzje zarządcze podejmowane są w oparciu o analizy wyników w szczegółowych przekrojach asortymentowych oraz placówek handlowych, które nie spełniają definicji segmentów operacyjnych.

Kursy walut

Wybrane dane finansowe (również przeliczone na EUR) prezentowane są w wybranych danych tabelarycznych sprawozdania za I półrocze 2015 roku.

Kursy EUR służące do przeliczenia pozycji sprawozdania finansowego wynoszą:

- dla pozycji rachunku zysków i strat oraz rachunku przepływów pieniężnych - kurs średni obliczony jako średnia arytmetyczna kursów obowiązujących na koniec każdego miesiąca w danym okresie, ustalany przez NBP dla I półrocza 2015 r. – 4,1341 PLN ; dla I półrocza 2014 r – 4,1784 PLN;
- dla pozycji bilansu - kurs ustalony przez NBP obowiązujący na ostatni dzień okresu sprawozdawczego wg stanu na dzień 30.06.2015 r. – 4,1944 PLN; wg stanu na dzień 30.06.2014 r. – 4,1609 PLN;

Zysk i wartość księgowa na akcję

Zysk na jedną akcję zwykłą obliczono, jako iloraz zysku netto danego okresu przypadającego na zwykłych akcjonariuszy i średnioważonej liczby akcji zwykłych w ciągu okresu.

Zysk przypadający na zwykłych akcjonariuszy jest równy zyskowi netto

Spółka nie emitowała akcji uprzywilejowanych pod względem dywidendy, w związku z tym wszystkie akcje, w tym uprzywilejowane co do głosów, są traktowane jako akcje zwykłe na potrzeby wyliczenia wskaźnika zysku na jedną akcję.

Rozwodniony zysk na akcję jest równy podstawowemu zyskowi na akcję zarówno za I półrocze 2015 jak i za I półrocze 2014 – nie wystąpiły żadne czynniki wpływające na rozwodnienie zysku.

Wartość księgowa na akcję wyznaczana jest poprzez podzielenie wartości księgowej (wartości kapitału własnego) na koniec okresu przez liczbę akcji na koniec okresu sprawozdawczego zarejestrowanych (rejestracja w KRS).

4. Przychody

	I półrocze 2015	II Kwartał 2015	I półrocze 2014	II kwartał 2014
	PLN' 000	PLN' 000	PLN' 000	PLN' 000
Przychody ze sprzedaży towarów	93 654	50 923	75 185	40 870
Przychody ze świadczenia usług	1 378	570	1 415	698
Przychody ze sprzedaży materiałów	409	169	52	28
	95 440	51 662	76 652	41 596

5. Pozostałe przychody i koszty operacyjne

5.1 Pozostałe przychody operacyjne

	I półrocze 2015 PLN'000	II Kwartał 2015 PLN'000	I półrocze 2014 PLN'000	II kwartał 2014 PLN'000
Zyski ze zbycia aktywów:				
Zysk ze sprzedaży majątku trwałego	6	4	-	-
	<u>6</u>	<u>4</u>	<u>-</u>	<u>-</u>
Rozwiązane odpisy aktualizujące:				
Należności handlowe i pozostałe	1 773	1 773	51	-
Zapasy	245	-	294	16
	<u>2 019</u>	<u>1 773</u>	<u>345</u>	<u>16</u>
Pozostałe przychody operacyjne:				
Nadwyżki inwentaryzacyjne	13	13	6	5
Uzyskane odszkodowania	56	7	927	6
Pozostałe (zagregowane pozycje nieistotne)	106	65	163	53
	<u>2 199</u>	<u>1 862</u>	<u>1 442</u>	<u>79</u>

5.2 Pozostałe koszty operacyjne

	I półrocze 2015 PLN'000	II Kwartał 2015 PLN'000	I półrocze 2014 PLN'000	II kwartał 2014 PLN'000
Straty ze zbycia aktywów:				
Strata ze sprzedaży majątku trwałego	-	-	1	-
	<u>-</u>	<u>-</u>	<u>1</u>	<u>-</u>
Utworzone odpisy aktualizujące:				
Należności handlowe i pozostałe	15	6	363	318
Zapasy	55	55	203	203
	<u>70</u>	<u>61</u>	<u>566</u>	<u>521</u>
Pozostałe koszty operacyjne:				
Darowizny	3	-	-	-
Niedobory inwentaryzacyjne	73	71	71	68
Koszty likwidacji majątku trwałego	-	-	-	-
Pozostałe (zagregowane pozycje nieistotne)	103	58	480	436
	<u>248</u>	<u>190</u>	<u>1 119</u>	<u>1 024</u>

5.3 Pozostałe zyski (straty) z inwestycji

Zyski ze sprzedaży nieruchomości	-	-	1	1
Strata ze sprzedaży nieruchomości	-	-	-	-
	<u>-</u>	<u>-</u>	<u>1</u>	<u>1</u>

6. Przychody i koszty finansowe

6.1 Przychody finansowe

	I półrocze 2015 PLN'000	II Kwartał 2015 PLN'000	I półrocze 2014 PLN'000	II kwartał 2014 PLN'000
Przychody odsetkowe				
Lokaty bankowe	209	92	151	38
Pozostałe pożyczki i należności	451	136	256	256
Aktywa finansowe, które utraciły wartość	982	982	1	-
	<u>1 641</u>	<u>1 209</u>	<u>408</u>	<u>294</u>

Pozostałe przychody finansowe

Wynik netto z tytułu różnic kursowych	-	-	230	93
Razem	1 641	1 209	639	387

6.2 Koszty finansowe

	I półrocze 2015	II Kwartał 2015	I półrocze 2014	II kwartał 2014
	PLN'000	PLN'000	PLN'000	PLN'000
Wynik netto na różnicach kursowych	99	(228)	-	-
Pozostałe koszty finansowe	7	4	11	6
	106	(223)	11	6

7. Informacje o odpisach aktualizujących wartość zapasów do wartości netto możliwej do uzyskania, odpisach aktualizujących z tytułu utraty wartości aktywów finansowych, rzeczowych aktywów trwałych, wartości niematerialnych i prawnych lub innych aktywów oraz odwróceniu takich odpisów

Stan oraz zmiany odpisów aktualizujących aktywa za I półrocze 2015 r. Grupy Kapitałowej MONNARI TRADE S.A. prezentuje poniższa tabela:

Tytuł odpisu aktualizującego	Stan na 31.12.2014	Utworzenie	Odwrócenie / wykorzystanie	Stan na 30.06.2015
Odpis aktualizujący wartość środków trwałych (w tym przeznaczonych do zbycia), WNIPI i inwestycji w nieruchomości	2 694	-	1 011	1 683
Odpis aktualizujący wartość krótkoterminowych aktywów finansowych	9 232	-	-	9 232
Odpis aktualizujący wartość zapasów	1 255	27	309	973
Odpis aktualizujący wartość należności	5 881	15	1 608	4 287

Wykorzystanie odpisów na nieruchomość związane jest z wydaniem nieruchomości przy ul. Folwarcznej w Łodzi w związku ze spłatą na rzecz Monnari Trade S.A. wierzytelności, której zabezpieczenie tą nieruchomości stanowiła (patrz Nota 12). Jednocześnie rozwiązano odpisy aktualizujące wartość tej wierzytelności.

Stan oraz zmiany odpisów aktualizujących aktywa za I półrocze 2014 r. Spółki MONNARI TRADE S.A. prezentuje poniższa tabela:

Tytuł odpisu aktualizującego	Stan na 31.12.2013	Utworzenie	Odwrócenie / wykorzystanie	Stan na 30.06.2014
Odpis aktualizujący wartość środków trwałych (w tym przeznaczonych do zbycia), WNIPI i inwestycji w nieruchomości	5 374	-	-	5 374
Odpis aktualizujący finansowy majątek trwały	5 619	-	-	5 619
Odpis aktualizujący wartość krótkoterminowych aktywów finansowych	9 232	-	-	9 232
Odpis aktualizujący wartość zapasów	2 208	203	561	1 849
Odpis aktualizujący wartość należności	5 616	1 026	-	6 643

8. Informacje o utworzeniu, zwiększeniu, wykorzystaniu i rozwiązaniu rezerw

Stan oraz zmiany rezerw za I półrocze 2015 r. Grupy Kapitałowej MONNARI TRADE S.A. prezentuje poniższa tabela:

Tytuł rezerwy	Stan na 31.12.2014	Utworzenie	Odwrócenie / wykorzystanie	Stan na 30.06.2015
Rezerwa krótkoterminowa na niewykorzystane urlopy	858	43	-	901
Rezerwa na koszty zwrotów reklamacyjnych	63	-	-	63

Dane za I półrocze 2014 r.:

Tytuł rezerwy	Stan na 31.12.2013	Utworzenie	Odwrócenie / wykorzystanie	Stan na 30.06.2014
Rezerwa krótkoterminowa na niewykorzystane urlopy	583	348	-	930

9. Informacje o rezerwach i aktywach z tytułu odroczonego podatku dochodowego

Pozycje, na które utworzono rezerwę i aktywa z tytułu odroczonego podatku oraz wpływ na wynik netto za 1 półrocze 2015 r. prezentuje poniższa tabela:

	Stan na 30/06/2015 PLN'000 Różnice przejściowe	Stan na 30/06/2015 PLN'000 Podatek odroczony
Aktywa z tytułu odroczonego podatku dochodowego		
Ujemne różnice kursowe	44	8
Odpisy aktualizujące wartość należności	113	21
Odpisy aktualizujące wartość zapasów	973	185
Rezerwa na urlopy pracownicze i inne koszty	1 526	290
Odpis aktualizujący wartość środków trwałych, WNiP i inwestycji w nieruchomości	1 683	320
Ujemne różnice przejściowe związane z aktywami trwałymi	3 361	639
Strata podatkowa z lat ubiegłych	-	-
	7 669	1 463
Aktywa z tytułu podatku odroczonego netto		1 463
Rezerwa z tytułu odroczonego podatku dochodowego		
	2 179	414
Dodatnie różnice przejściowe dotyczące majątku trwałego		
Dodatnie różnice kursowe z wyceny bilansowej	425	81
Wycena instrumentów finansowych		
	2 604	495
Aktywa/(rezerwa) z tytułu podatku odroczonego netto		968
Aktywa/(rezerwa) z tytułu podatku odroczonego netto – stan na początek okresu		1 188
Podatek odroczony rozpoznany w rachunku zysków		-219
Podatek bieżący		-2 829
Razem podatek dochodowy w rachunku zysków i strat za I półrocze 2015		- 3 048

Pozycje, na które utworzono rezerwy i aktywa z tytułu odroczonego podatku dochodowego wg stanu na 30.06.2014 r. oraz wpływ na wynik netto za I półrocze 2014 r. prezentuje poniższa tabela:

	Stan na 30/06/2014	Stan na 30/06/2014
	PLN'000	PLN'000
	Różnice przejściowe	Podatek odroczony
Aktywa z tytułu odroczonego podatku dochodowego		
Ujemne różnice kursowe	35	7
Odpisy aktualizujące wartość należności	1 413	268
Odpisy aktualizujące wartość zapasów	1 849	351
Rezerwa na urlopy pracownicze i inne koszty	1 518	288
Odpis aktualizujący wartość środków trwałych, WNiP i inwestycji w nieruchomości	5 374	1 021
Ujemne różnice przejściowe związane z aktywami trwałymi	3 229	613
Strata podatkowa z lat ubiegłych	1 857	353
	15 275	2 902
Aktywa z tytułu podatku odroczonego netto		2 289
Rezerwa z tytułu odroczonego podatku dochodowego		
Dodatnie różnice przejściowe dotyczące majątku trwałego	2 042	388
Dodatnie różnice kursowe z wyceny bilansowej	79	15
Wycena instrumentów finansowych	958	182
	3 078	585
Aktywa/(rezerwa) z tytułu podatku odroczonego netto		2 317
Aktywa/(rezerwa) z tytułu podatku odroczonego netto – stan na początek okresu		0
Podatek odroczony rozpoznany w rachunku zysków		2 317
Podatek bieżący		- 157
Razem podatek dochodowy w rachunku zysków i strat za I półrocze 2014		2 161

10. Informacje o istotnych transakcjach nabycia i sprzedaży aktywów trwałych

Wartość pozycji Nieruchomości inwestycyjne wzrosła w bieżącym okresie z tytułu zakupu przez MONNARI TRADE S.A. 70 % udziału w nieruchomości położonej w Łodzi, przy ul. Piotrkowskiej 293/305, za łączną cenę 10,7 mln zł. Nieruchomość gruntowa ma powierzchnię 10,5 ha i posiada zabudowania pofabryczne. Zarząd Spółki traktuje powyższy zakup jako nieruchomość inwestycyjną, mając na uwadze atrakcyjne położenie ww. nieruchomości oraz potencjał do zabudowy.

11. Informacje o istotnym zobowiązaniu z tytułu dokonania zakupu rzeczowych aktywów trwałych

W okresie sprawozdawczym oraz w okresie porównywalnym nie miały miejsca istotne transakcje zakupu rzeczowych aktywów trwałych, które prowadziłyby do powstania istotnych zobowiązań spółek Grupy Kapitałowej MONNARI TRADE S.A.

12. Inne istotnie transakcje w okresie

W dniu 16 kwietnia 2015 r. Faktory sp. z o.o. dokonała spłaty na rzecz MONNARI TRADE S.A. pożyczki pieniężnej w kwocie 15,8 mln zł wraz z odsetkami w wysokości 1,3 mln zł, zgodnie z warunkami umowy z dnia 17 kwietnia 2014 r.

W dniu 30 czerwca 2015 r. Spółka otrzymała kwotę 2,7 mln zł tytułem spłaty zadłużenia p. Agaty Józwiak. Uzyskana kwota obejmowała należność główną wraz z odsetkami. Po spłacie wierzytelności Spółka wydała dłużnicze nieruchomości, położoną przy ul. Folwarcznej w Łodzi, która była wcześniej przewłaszczona na rzecz Monnari Trade

S.A. jako zabezpieczenie długu. W wyniku spłaty Spółka rozpoznała w pozostałych przychodach operacyjnych kwotę 1,8 mln zł (należność główna) a w przychodach finansowych 0,9 mln zł (odsetki).

W dniu 30 czerwca 2015 r. MONNARI TRADE S.A. zawarła umowę objęcia 139 197 000 akcji w Fermium Sp. z o.o. S.K.A. o wartości nominalnej 1,00 zł. w zamian za wkład niepieniężny w postaci znaków towarowych „MONNARI”. Wartość rynkowa powyższego aportu została ustalona w wysokości 139,2 mln zł na podstawie wyceny sporządzonej przez profesjonalny podmiot. Znaki towarowe nie były wcześniej wyceniane ani ujmowane w sprawozdaniu Spółki. W wyniku tej transakcji Spółka wykazuje na dzień bilansowy w pozostałych należnościach kwotę 26 mln zł, która po zarejestrowaniu podniesienia kapitału w Fermium Sp. z o.o. S.K.A. zostanie ujęta jako inwestycja w jednostki podporządkowane. Zarząd planuje, aby docelowo, w jednym podmiocie zależnym znalazły się wszystkie znaki towarowe będące własnością MONNARI TRADE S.A. m.in. PABIA oraz Hensel & Mortensen Exclusive Fashion, co związane jest z określonym podziałem funkcji w poszczególnych spółkach zależnych Grupy oraz prowadzeniem umów licencyjnych na przedmiotowe znaki towarowe. W nocy 21 przedstawiono opis zdarzeń po dniu bilansowym, które dotyczą tego procesu.

13. Kapitał podstawowy

Kapitał podstawowy Grupy to kapitał zakładowy jednostki dominującej. Kapitał zakładowy Spółki dzieli się na 30 563 089 akcji, o wartości nominalnej 0,10 zł każda, które dają 35 841 845 głosów na Walnym Zgromadzeniu.

Wykaz akcjonariuszy posiadających powyżej 5 % w ogólnej liczbie głosów na Walnym Zgromadzeniu Spółki Dominującej - MONNARI TRADE S.A. na dzień 30 czerwca 2015 r. oraz na dzień 26 sierpnia 2015 r. prezentuje poniższa tabela.

Akcjonariusz	Liczba akcji [w szt.]	Udział w kapitale zakładowym Emitenta [%]	Liczba głosów	Udział w głosach na WZ Emitenta [%]
Mirosław Misztal	7 987 000	26,13	9 187 000	24,73
Fair sp. z o.o.	2 533 000	8,29	5 066 000	14,13
Union Investment TFI S.A.	2 348 772	7,68	2 348 772	6,55

14. Kredyty bankowe

- Spółka MONNARI TRADE S.A. w ramach wielocelowej linii kredytowej zleca bankowi PEKAO S.A. udzielanie gwarancji dla podmiotów zewnętrznych. Na dzień 30 CZERWCA 2015 r. wykorzystanie linii na gwarancje wynosiło 3.715 tys. zł. (na 31.12.2014 r: 3.446 tys. zł). Ponadto, w ramach linii udzielane są na zlecenie MONNARI TRADE S.A. akredytywy importowe na rzecz dostawców Spółki. Na dzień 30 CZERWCA 2015 r. wykorzystanie linii na akredytywy wynosiło ok. 256 tys. zł. (na 31.12.2014 r: 5.250 tys. zł)

Na dzień bilansowy linia kredytowa nie była wykorzystywana w zakresie kredytu w rachunku bieżącym. W dniu 29 grudnia 2014 roku został podpisany Aneks do ww. umowy kredytowej (rb. 40/2014), w którym podwyższono całkowity limit linii do kwoty 25 000 tys. zł. Czas udostępnienia limitu został wydłużony do dnia 30.09.2016 r.

Linia wielocelowa zabezpieczona jest hipoteką umowną do kwoty 35.000 tys. zł na nieruchomości przy ul. Rzgowskiej 30 w Łodzi, będącej własnością spółki zależnej Madam Mode Sp. z o.o., cesją praw z polisy ubezpieczeniowej, potwierdzonymi cesjami praw z tytułu umów najmu w tej nieruchomości oraz wekslem „in blanco”.

- W dniu 30 grudnia 2014 roku MONNARI TRADE S.A. podpisała umowę o linię wieloproduktową z Bankiem Millennium S.A. z siedzibą w Warszawie. Zgodnie z Umową Bank udzielił Spółce globalnego limitu, do dnia 22.12.2016 r., w kwocie do 15 000 tys. zł, z przeznaczeniem na finansowanie bieżącej działalności Spółki, w formie:

1. kredytu w rachunku bieżącym do kwoty 7 500 tys. zł;
2. linii na gwarancje bankowe do kwoty 5 000 tys. zł;
3. linii na akredytywy dokumentowe do kwoty 15 000 tys. zł.

Zabezpieczeniem spłaty kredytu oraz kwot należnych wobec Banku są przede wszystkim hipoteka do kwoty 25 500 tys. zł na nieruchomości należącej do „FAKTORY” Sp. z o.o. (pomiot powiązany z Panem Mirosławem Misztalem), położonej w Łodzi, ul. Rzgowska 26/28, weksel in blanco wraz z deklaracją wekslową.

Na dzień bilansowy Spółka wykorzystwała ww. linii kredytową w zakresie akredytyw w wysokości ok 672 tys. zł (na 31.12.2014 r: 0 zł) oraz gwarancji w wysokości ok 928 tys. zł (na 31.12.2014 r: 0 zł) .

- W dniu 10 grudnia 2014 roku MONNARI TRADE S.A. podpisała umowę o multiliniję z Bankiem BZ WBK S.A. z siedzibą w Warszawie. Zgodnie z Umową Bank udzielił Spółce globalnego limitu, do dnia 10.12.2015 r., w kwocie 8 000 tys. zł, z przeznaczeniem na finansowanie bieżącej działalności Spółki, w formie:

1. linii na gwarancje bankowe do kwoty 2 000 tys. zł;
2. linii na akredytywy dokumentowe do kwoty 6 000 tys. zł.

Zabezpieczeniem spłaty kredytu oraz kwot należnych wobec Banku jest hipoteka do kwoty 8 000 tys. zł na nieruchomości Spółki w Opojowicach wraz z cesją polisy ubezpieczeniowej oraz zastaw rejestrowy na zapasach w magazynach spółki do kwoty 6 000 tys. zł wraz z cesją polisy ubezpieczeniowej.

Na dzień bilansowy linia była wykorzystywana na akredytywy w wysokości ok. 2.198 tys. zł (na 31.12.2014 r: 1.050 tys. zł).

15. Podmioty powiązane

Spółka do podmiotów powiązanych zalicza:

- spółki zależne, nad którymi sprawowana jest kontrola (Nota 1)
- kluczowy personel kierowniczy, w tym członków Zarządu i Rady Nadzorczej
- pozostałe podmioty powiązane, w tym podmioty, w których osoby zaliczone do kluczowego personelu sprawują kontrolę lub na które wywierają znaczący wpływ.

Transakcje ze spółkami zależnymi

Transakcje między Spółką a jej jednostkami zależnymi będącymi stronami powiązanymi Spółki zostały wyeliminowane w trakcie konsolidacji i nie wykazano ich w niniejszej nocie. Szczegółowe informacje o transakcjach między Grupą a pozostałymi stronami powiązanymi przedstawiono poniżej.

Ponadto w ramach przyznanych linii kredytowych Spółka zleca wystawienie gwarancji bankowych dobrego wykonania umów najmu, których stroną są spółki zależne. Wartość tych gwarancji na dzień bilansowy wynosiła 1.964 tys. zł (1.232 tys. zł na 31.12.2014r.).

Transakcje z kluczowym personelem Spółki

Wynagrodzenia, nagrody i korzyści dla osób zarządzających	Pełniona funkcja	I półrocze 2015	I półrocze 2014
Mirosław Miształ	Prezes Zarządu	90	90

Całość wynagrodzenia wynika z pełnienia funkcji w Zarządzie Spółki. Wysokość wynagrodzenia ustalona została przez Walne Zgromadzenie.

Wynagrodzenia, nagrody i korzyści dla osób nadzorujących	Pełniona funkcja	I półrocze 2015	I półrocze 2014
Jerzy Leszczyński	Przewodniczący Rady Nadzorczej	7	7
Jacek Pierzyński	Wiceprzewodniczący Rady Nadzorczej	7	7
Anna Augustyniak – Kala	Członek Rady Nadzorczej.	7	7
Adam Majka	Członek Rady Nadzorczej	7	7
Zbigniew Wojnicki	Członek Rady Nadzorczej	7	7
Ryszard Zatorski	Członek Rady Nadzorczej	7	7
Razem		42	42

Osoby zarządzające i nadzorujące Spółkę MONNARI TRADE S.A. nie pobierały wynagrodzenia w spółkach powiązanych kapitałowo z tytułu pełnienia funkcji w ich organach ani z innych tytułów.

Członkowie Rady Nadzorczej, w ramach umów o pracę, działając samodzielnie lub poprzez kontrolowane i współkontrolowane podmioty świadczyli usługi prawne i doradcze o łącznej wartości 271 tys. zł w I połowie 2015 r. (268 tys. zł w I połowie 2014 r.); stan zobowiązań z powyższych tytułów na 30.06.2015 r. wynosił 3 tys. zł (46 tys. zł na koniec 2014 r)

Stan posiadania akcji MONNARI TRADE S.A. przez członków Zarządu:

Imię i nazwisko	Funkcja	Stan na 30.06.2015 r.	Stan na dzień przekazania raportu za I półrocze 2015 r.
Mirosław Misztal	Prezes Zarządu	7.987.000 szt.	7.987.000 szt.

Według posiadanych przez Spółkę informacji, żaden z Członków Rady Nadzorczej Spółki nie posiadał w omawianym okresie i nie posiada akcji ani opcji na akcje MONNARI TRADE S.A.

Pozostałe podmioty powiązane

Transakcje z pozostałymi podmiotami powiązanymi oraz nierozliczone należności i zobowiązania podsumowuje poniższa tabela:

Rodzaj transakcji	Wartość przychodów i wpływów / (kosztów i wydatków)		Należność / (zobowiązanie)	
	I półrocze 2015	I półrocze 2014	30.06.2015	31.12.2014
Pożyczka pieniężna (i)	371	256		16 693
Koszty z tytułu najmu lokali i nieruchomości	-1 183	-931	-7	-1
Zakup materiałów i towarów		-73		
Koszty usług logistyczno-magazynowych	-77	-72	-11	

(i) Pożyczka udzielona spółce Faktory Sp. z o.o. 17 kwietnia 2014 r. spłacona w dniu 16 kwietnia 2015 r.

Wszystkie transakcje z podmiotami powiązanymi odbywają się na warunkach rynkowych. Kwoty nieuregulowanych płatności nie są zabezpieczone i zostaną rozliczone w środkach pieniężnych. W okresie obrachunkowym nie ujęto kosztów z tytułu należności wątpliwych i zagrożonych wynikających z transakcji ze stronami powiązanymi.

16. Informacje o niespłaceniu kredytu lub pożyczki lub naruszeniu istotnych postanowień umowy kredytu lub pożyczki, w odniesieniu do których nie podjęto żadnych działań naprawczych do końca okresu sprawozdawczego.

W okresie sprawozdawczym oraz do daty publikacji niniejszego Sprawozdania, nie miała miejsca sytuacja niespłacenia kredytu lub pożyczki lub naruszenia istotnych postanowień umowy kredytu lub pożyczki dokonana przez spółki Grupy Kapitałowej MONNARI TRADE S.A.

17. W przypadku instrumentów finansowych wycenianych w wartości godziwej – informacje o zmianie sposobu (metody) jej ustalenia.

W okresie sprawozdawczym, nie nastąpiły zmiany sposobu ustalania wartości godziwej posiadanych instrumentów finansowych.

18. Informację dotyczącą zmiany w klasyfikacji aktywów finansowych w wyniku zmiany celu lub wykorzystania tych aktywów.

W okresie sprawozdawczym spółki Grupy Kapitałowej MONNARI TRADE S.A. nie dokonywały zmiany w klasyfikacji aktywów finansowych w wyniku zmiany celu lub wykorzystania tych aktywów.

19. Informację dotyczącą emisji, wykupu i spłaty nieudziałowych i kapitałowych papierów wartościowych.

W okresie I półrocza 2015 r. spółki Grupy Kapitałowej MONNARI TRADE S.A. nie emitowały i nie dokonywały emisji, wykupu i spłaty nieudziałowych i kapitałowych papierów wartościowych.

20. Informacje dotyczące wypłaconej (lub zadeklarowanej) dywidendy, łącznie i w przeliczeniu na jedną akcję, z podziałem na akcje zwykłe i uprzywilejowane.

W okresie objętym niniejszym sprawozdaniem Spółka Dominująca nie wypłacała i nie zadeklarowała wypłaty dywidendy.

21. Wskazanie zdarzeń, które wystąpiły po dniu, na który sporządzono sprawozdanie finansowe, nieujętych w tym sprawozdaniu, a mogących w znaczący sposób wpłynąć na przyszłe wyniki finansowe emitenta.

- W dniu 20.07.2015 r. zostało zarejestrowane przez Sąd Rejonowy dla Łodzi-Śródmieścia podwyższenie kapitału Fermium Sp. z o.o. S.K.A.
- W dniu 29 lipca 2015 r., spółki zależne od Monnari Trade - Fermium Sp. z o.o. S.K.A. oraz Service Office Sp. z o.o. zawarły umowę w ramach której Fermium Sp. z o.o. S.K.A. objęła 1 391 970 nowych udziałów w Service Office Sp. z o.o. o wartości nominalnej 100,00 zł każdy w zamian za wkład niepieniężny tj. znaki towarowe związane z „MONNARI”. Wartość godziwa powyższego aportu została ustalona w wysokości 141,2 mln zł, w oparciu o dane na dzień 31 marca 2015 r., na podstawie wyceny sporządzonej przez niezależnego rzeczoznawcę. W dniu 24 sierpnia 2015 r., Sąd Rejonowy dla Łodzi-Śródmieścia w Łodzi, XX Wydział Krajowego Rejestru Sądowego zarejestrował podwyższenie kapitału zakładowego w spółce Service Office Sp. z o.o.

Na dzień bilansowy powyższe transakcje nie powodują skutków w skonsolidowanym sprawozdaniu finansowym, natomiast rejestracja podwyższenia kapitału w Service Office Sp. z o.o. spowoduje, iż w skonsolidowanym sprawozdaniu Grupy Kapitałowej MONNARI TRADE S.A. za III kwartał bieżącego roku zostanie rozpoznane aktywne na podatek odroczony w wysokości ok. 21 mln zł. W ocenie Zarządu, w oparciu o przepisy zawarte w Międzynarodowym Standardzie Rachunkowości nr 12 „Podatek dochodowy”, będzie to miało jednorazowy wpływ na wynik netto w wyżej wymienionym okresie sprawozdawczym.

22. Informacje dotyczące zobowiązań warunkowych i pozabilansowych oraz aktywów warunkowych.

Gwarancje bankowe udzielone na zlecenie MONNARI TRADE S.A. i jej podmiotów zależnych przez banki na rzecz podmiotów trzecich jako zabezpieczenie wykonania umów na dzień 30.06.2015r wynoszą 4.643 tys. zł. (3.446 tys. zł na koniec 2014 r.). Umowy gwarancji bankowych są udzielane w ramach limitu kredytowego przyznanego MONNARI TRADE S.A.

Następujące nieruchomości należące do spółek Grupy Kapitałowej obciążone są hipoteką:

- hipoteka kaucyjna na rzecz PEKAO S.A. na nieruchomości położonej w Żywcu przy ulicy Leśnianka do kwoty 2.000 tys. zł
- hipoteka umowna na rzecz PEKAO S.A. na nieruchomości przy ul. Rzgowskiej 30 w Łodzi do kwoty 35.000 tys. zł.
- hipoteka umowna na rzecz BZ WBK S.A. na nieruchomości w Opojowicach do kwoty 8.000 tys. zł

23. Inne informacje mogące w istotny sposób wpłynąć na ocenę sytuacji majątkowej, finansowej i wyniku finansowego Grupy Kapitałowej MONNARI TRADE S.A.

Poza informacjami wskazanymi w niniejszym Sprawozdaniu oraz w Sprawozdaniu z Działalności, Spółce Dominującej nie są znane inne informacje mogące w istotny sposób wpłynąć na ocenę sytuacji majątkowej, finansowej i wyniku finansowego Grupy Kapitałowej MONNARI TRADE S.A.

Zarząd


Data	Imię i Nazwisko	Funkcja	Podpis
26.08.2015 r.	Mirosław Misztal	Prezes Zarządu	/-/

Osoba odpowiedzialna za sporządzenie sprawozdania finansowego

Data	Imię i Nazwisko	Funkcja	Podpis
26.08.2015 r.	Miłosz Kolbuszewski	Dyrektor Finansowy	/-/

Osoba, której powierzono prowadzenie ksiąg rachunkowych

Data	Imię i Nazwisko	Funkcja	Podpis
26.08.2015 r.	Jadwiga Łęcka	Główny Księgowy	/-/



monnari

**Raport niezależnego biegłego rewidenta
z przeglądu śródrocznego skróconego jednostkowego
sprawozdania finansowego
za okres od 1 stycznia 2015 r. do 30 czerwca 2015 r.**

**RAPORT NIEZALEŻNEGO BIEGŁEGO REWIDENTA Z PRZEGLĄDU
SKRÓCONEGO ŚRÓDROCZNEGO JEDNOSTKOWEGO SPRAWOZDANIA
FINANSOWEGO ZA OKRES OD 1 STYCZNIA 2015 ROKU
DO 30 CZERWCA 2015 ROKU**

Dla Akcjonariuszy i Rady Nadzorczej MONNARI TRADE S.A.

Przeprowadziliśmy przegląd załączonego skróconego śródrocznego jednostkowego sprawozdania finansowego Spółki MONNARI TRADE S.A. z siedzibą w Łodzi przy ulicy Radwańskiej 6, na które składa się sprawozdanie z sytuacji finansowej sporządzone na dzień 30 czerwca 2015 roku, sprawozdanie z całkowitych dochodów, sprawozdanie ze zmian w kapitale własnym, sprawozdanie z przepływów pieniężnych za okres od 1 stycznia 2015 roku do 30 czerwca 2015 roku oraz informacje dodatkowe, obejmujące informacje o przyjętej polityce rachunkowości i inne informacje objaśniające.

Za zgodność tego skróconego śródrocznego jednostkowego sprawozdania finansowego z wymogami Międzynarodowego Standardu Rachunkowości 34 „Śródroczna sprawozdawczość finansowa” w kształcie zatwierdzonym przez Unię Europejską („MSR 34”) i innymi obowiązującymi przepisami odpowiedzialny jest Zarząd i Rada Nadzorcza Spółki. Naszym zadaniem było przeprowadzenie przeglądu tego sprawozdania.

Przegląd przeprowadziliśmy stosownie do postanowień krajowych standardów rewizji finansowej, wydanych przez Krajową Radę Biegłych Rewidentów. Standardy te nakładają na nas obowiązek zaplanowania i przeprowadzenia przeglądu w taki sposób, aby uzyskać umiarkowaną pewność, iż jednostkowe sprawozdanie finansowe nie zawiera istotnych nieprawidłowości.

Przegląd przeprowadziliśmy głównie drogą analizy danych sprawozdania finansowego, wglądu w księgi rachunkowe, a także wykorzystania informacji uzyskanych od kierownictwa oraz osób odpowiedzialnych za finanse i rachunkowość Spółki.

Zakres i metoda przeglądu skróconego śródrocznego sprawozdania finansowego istotnie różni się od badań leżących u podstaw opinii wyrażanej o zgodności z wymagającymi zastosowania zasadami (polityką) rachunkowości rocznego sprawozdania finansowego oraz o jego rzetelności i jasności, dlatego nie możemy wydać takiej opinii o załączonym sprawozdaniu.

Na podstawie przeprowadzonego przeglądu nie zidentyfikowaliśmy niczego, co nie pozwoliłoby stwierdzić, że skrócone śródroczne jednostkowe sprawozdanie finansowe zostało przygotowane, we wszystkich istotnych aspektach, zgodnie z wymogami Międzynarodowego Standardu Rachunkowości 34 „Śródroczna sprawozdawczość finansowa”, w kształcie zatwierdzonym przez Unię Europejską.




.....
Emilia Ostrowska
Kluczowy biegły rewident
przeprowadzający przegląd
nr ewidencyjny 12507

W imieniu Deloitte Polska Spółka z ograniczoną odpowiedzialnością Sp. k. – podmiotu uprawnionego do badania sprawozdań finansowych wpisanego na listę podmiotów uprawnionych prowadzoną przez KRBR pod nr. ewidencyjnym 73:



.....
Maria Rzepnikowska – Prezes Zarządu Deloitte Polska Sp. z o.o.
- komplementariusza Deloitte Polska Spółka z ograniczoną odpowiedzialnością Sp. k.

Warszawa, 26 sierpnia 2015 roku



monnari

**Śródroczne skrócone jednostkowe sprawozdanie finansowe
sporządzone według MSR 34
za okres od 1 stycznia 2015 r. do 30 czerwca 2015 r.**

SPIS TREŚCI

RACHUNEK ZYSKÓW I STRAT ORAZ POZOSTAŁYCH CAŁKOWITYCH DOCHODÓW MONNARI TRADE S.A. ZA OKRES OD 1 STYCZNIA 2015 DO 30 CZERWCA 2015.....	3
SPRAWOZDANIE Z SYTUACJI FINANSOWEJ MONNARI TRADE S.A. SPORZĄDZONE NA DZIEŃ 30 CZERWCA 2015	5
SPRAWOZDANIE ZE ZMIAN W KAPITALE WŁASNYM MONNARI TRADE S.A. ZA OKRES OD 1 STYCZNIA 2015 DO 30 CZERWCA 2015.....	7
SPRAWOZDANIE Z PRZEPIŃWÓW PIENIĘŻNYCH MONNARI TRADE S.A. ZA OKRES OD 1 STYCZNIA 2015 DO 30 CZERWCA 2015.....	8
Wybrane dane objaśniające.....	9

JEDNOSTKOWY RACHUNEK ZYSKÓW I STRAT ORAZ POZOSTAŁYCH CAŁKOWITYCH DOCHODÓW MONNARI TRADE S.A. ZA OKRES OD 1 STYCZNIA 2015 DO 30 CZERWCA 2015

	I półrocze 2015	II Kwartał 2015	I półrocze 2014	II kwartał 2014
	PLN'000	PLN'000 (dane nieprzełądane)	PLN'000	PLN'000 (dane nieprzełądane)
Działalność kontynuowana				
Przychody ze sprzedaży	94 536	51 345	76 212	41 148
Koszt własny sprzedaży	(42 261)	(21 793)	(30 383)	(15 118)
Zysk (strata) brutto na sprzedaży	52 275	29 552	45 829	26 030
Koszty sprzedaży	(37 667)	(19 090)	(34 378)	(17 827)
Koszty zarządu	(2 986)	(1 450)	(2 665)	(1 434)
Pozostałe przychody operacyjne	2 198	1 863	1 439	79
Pozostałe koszty operacyjne	(239)	(190)	(1 102)	(1 021)
Zysk (strata) na działalności operacyjnej	13 581	10 685	9 124	5 827
Przychody finansowe	2 057	1 403	1 178	879
Koszty finansowe	(99)	228	(0)	0
Zysk ze sprzedaży udziałów w jednostce stowarzyszonej	10	10	-	-
Pozostałe zyski (straty) z inwestycji	-	-	3 141	1
Zysk (strata) przed opodatkowaniem	15 549	12 326	13 443	6 707
Podatek dochodowy	(2 894)	(2 301)	1 704	(190)
Zysk (strata) netto z działalności kontynuowanej	12 655	10 025	15 147	6 517
Działalność zaniechana				
Zysk (strata) netto z działalności zaniechanej	-	-	-	-
ZYSK (STRATA) NETTO	12 655	10 025	15 147	6 517
Pozostałe całkowite dochody netto				
Składniki, które nie zostaną przeniesione w późniejszych okresach do rachunku zysków i strat	-	-	-	-
Składniki, które mogą zostać przeniesione w późniejszych okresach do rachunku zysków i strat	-	-	-	-
Pozostałe całkowite dochody netto razem	-	-	-	-
SUMA CAŁKOWITYCH DOCHODÓW	12 655	10 025	15 147	6 517
Zysk netto przypadający:				
Akcjonariuszom jednostki dominującej	12 655	10 025	15 147	6 517
Udziałom niedającym kontroli	-	-	-	-
Suma całkowitych dochodów przypadająca:				
Akcjonariuszom jednostki dominującej	12 655	10 025	15 147	6 517
Udziałom niedającym kontroli	-	-	-	-

JEDNOSTKOWY RACHUNEK ZYSKÓW I STRAT ORAZ POZOSTAŁYCH CAŁKOWITYCH DOCHODÓW MONNARI TRADE S.A. ZA OKRES OD 1 STYCZNIA 2015 DO 30 CZERWCA 2015 (C.D.)

	I półrocze 2015	II Kwartał 2015	I półrocze 2014	II kwartał 2014
	PLN'000	PLN'000 (dane nieprzełądane)	PLN'000	PLN'000 (dane nieprzełądane)

**Zysk (strata) na akcję
(w gr na jedną akcję)**

Z działalności kontynuowanej i zaniechanej:

Zwykły	41,4	32,8	49,6	21,3
Rozwodniony	41,4	32,8	49,6	21,3

Z działalności kontynuowanej:

Zwykły	41,4	32,8	49,6	21,3
Rozwodniony	41,4	32,8	49,6	21,3

**JEDNOSTKOWE SPRAWOZDANIE Z SYTUACJI FINANSOWEJ MONNARI TRADE S.A.
SPORZĄDZONE NA DZIEŃ 30 CZERWCA 2015**

	Stan na 30/06/2015 PLN'000	Stan na 31/12/2014 PLN'000
AKTYWA		
Aktywa trwale		
Rzeczowe aktywa trwale	11 796	12 163
Nieruchomości inwestycyjne	14 963	4 283
Pozostałe aktywa niematerialne	336	390
Inwestycje w jednostkach podporządkowanych	645	640
Aktywa z tytułu podatku odroczonego	39	326
Aktywa trwale razem	27 779	17 802
Aktywa obrotowe		
Zapasy	30 112	28 943
Należności z tytułu dostaw i usług oraz pozostałe należności	46 022	9 893
Pozostałe aktywa finansowe	28 980	47 442
Bieżące aktywa podatkowe	-	-
Pozostałe aktywa	218	182
Środki pieniężne i ich ekwiwalenty	43 998	33 110
	149 330	119 569
Aktywa klasyfikowane jako przeznaczone do zbycia		
Aktywa obrotowe razem	149 330	119 569
Aktywa razem	177 110	137 371

**JEDNOSTKOWE SPRAWOZDANIE Z SYTUACJI FINANSOWEJ MONNARI TRADE S.A.
SPORZĄDZONE NA DZIEŃ 30 CZERWCA 2015 (C.D.)**

	Stan na 30/06/2015	Stan na 31/12/2014
	PLN'000	PLN'000
KAPITAŁ WŁASNY I ZOBOWIĄZANIA		
Kapitał własny		
Wyemitowany kapitał akcyjny	3 056	3 056
Nadwyżka ze sprzedaży akcji	33 672	33 672
Pozostałe kapitały zapasowe	50 287	18 097
Kapitał rezerwowy	33 653	33 653
Zyski zatrzymane	12 655	32 189
	133 322	120 667
Kwoty ujęte bezpośrednio w kapitale, związane z aktywami klasyfikowanymi jako przeznaczone do zbycia		
	133 322	120 667
Zobowiązania długoterminowe		
Długoterminowe pożyczki i kredyty bankowe	-	-
Rezerwa na podatek odroczony	-	-
Rezerwy długoterminowe	-	-
Pozostałe zobowiązania	-	-
	-	-
Zobowiązania długoterminowe razem		
	-	-
Zobowiązania krótkoterminowe		
Zobowiązania z tytułu dostaw i usług	10 289	8 315
Bieżące zobowiązania podatkowe	837	1 036
Rezerwy krótkoterminowe	964	922
Przychody przyszłych okresów	-	-
Pozostałe zobowiązania	31 697	6 431
	43 787	16 703
Zobowiązania związane bezpośrednio z aktywami trwałymi klasyfikowanymi jako przeznaczone do zbycia		
	43 787	16 703
Zobowiązania krótkoterminowe razem		
	43 787	16 703
Zobowiązania razem		
	43 787	16 703
Pasywa razem		
	177 110	137 371

JEDNOSTKOWE SPRAWOZDANIE ZE ZMIAN W KAPITALE WŁASNYM MONNARI TRADE S.A. ZA OKRES OD 1 STYCZNIA 2015 DO 30 CZERWCA 2015

	Kapitał podstawowy PLN'000	Akcje własne PLN'000	Nadwyżka ze sprzedaży akcji PLN'000	Pozostałe kapitały zapasowe PLN'000	Kapitał rezerwowy PLN'000	Zyski zatrzymane PLN'000	Razem PLN'000
Stan na 1 stycznia 2014 roku	3 056	-	33 672	1 081	33 653	17 017	88 478
Zysk netto za okres	-	-	-	-	-	15 147	15 147
Pozostałe całkowite dochody za rok obrotowy (netto)	-	-	-	-	-	-	-
Suma całkowitych dochodów	-	-	-	-	-	15 147	15 147
Podział wyniku finansowego	-	-	-	17 017	-	-17 017	-
Utworzenie kapitału rezerwowego	-	-	-	-	-	-	-
Umorzenie akcji własnych	-	-	-	-	-	-	-
Stan na 30 czerwca 2014 roku	3 056	-	33 672	18 097	33 653	15 147	103 625
Stan na 1 stycznia 2015 roku	3 056	-	33 672	18 097	33 653	32 189	120 667
Zysk netto za okres	-	-	-	-	-	12 655	12 655
Pozostałe całkowite dochody za rok obrotowy (netto)	-	-	-	-	-	-	-
Suma całkowitych dochodów	-	-	-	-	-	12 655	12 655
Podział wyniku finansowego	-	-	-	32 189	-	-32 189	-
Stan na 30 czerwca 2015 roku	3 056	-	33 672	50 287	33 653	34 819	133 322

**JEDNOSTKOWE SPRAWOZDANIE Z PRZEPLÝWÓW PIENIĘŻNYCH MONNARI TRADE S.A. ZA OKRES
OD 1 STYCZNIA 2015 DO 30 CZERWCA 2015**

	Okres zakończony 30/06/2015	Okres zakończony 30/06/2014
	PLN'000	PLN'000
Przepływy pieniężne z działalności operacyjnej		
Zysk za rok obrotowy	12 655	15 147
Korekty:		
Koszt podatku dochodowego ujęty w wyniku	2 894	(1 704)
Amortyzacja	1 061	1 068
Zyski (straty) z tytułu różnic kursowych	80	(210)
Odsetki i udziały w zyskach	(885)	(797)
Zysk (strata) z działalności inwestycyjnej	(14)	(3 140)
	15 790	10 363
Zmiany w kapitale obrotowym:		
(Zwiększenie) / zmniejszenie salda należności z tytułu dostaw i usług oraz pozostałych należności	(36 129)	(7 722)
(Zwiększenie) / zmniejszenie stanu zapasów	(1 169)	(2 743)
(Zwiększenie) / zmniejszenie pozostałych aktywów	(36)	(485)
Zmniejszenie salda zobowiązań z tytułu dostaw i usług oraz pozostałych zobowiązań	27 251	(2 116)
Zwiększenie / (zmniejszenie) rezerw	43	882
Środki pieniężne wygenerowane na działalności operacyjnej	5 749	(1 821)
Zapłacony podatek dochodowy	(2 807)	21
Środki pieniężne netto z działalności operacyjnej	2 942	(1 800)
Przepływy pieniężne z działalności inwestycyjnej		
Płatności z tytułu nabycia aktywów finansowych	(5)	-
Wpływy ze sprzedaży aktywów finansowych	20	1
Pożyczki wypłacone spółkom zależnym	(3 723)	(32 387)
Wpływy z tytułu spłat pożyczek przez spółki zależne	5 769	851
Pożyczki wypłacone innym podmiotom	-	(15 800)
Wpływy z tytułu spłat pożyczek przez inne podmioty	15 800	
Płatność z tytułu objęcia obligacji	(9 000)	
Wpływy z wykupu obligacji	9 000	
Otrzymane odsetki	1 501	67
Płatności za rzeczowe aktywa trwałe i aktywa niematerialne	(786)	(382)
Wpływy z tytułu zbycia składników rzeczowych aktywów trwałych i niematerialnych	139	50
Płatności za nieruchomości inwestycyjne	(10 690)	
Wpływy ze sprzedaży nieruchomości inwestycyjnych		25 000
Środki pieniężne netto (wydane) / wygenerowane w związku z działalnością inwestycyjną	8 025	(22 600)
Przepływy pieniężne z działalności finansowej		
Spłata kredytów i pożyczek	-	-
Zapłacone odsetki	-	-
Środki pieniężne netto wykorzystane w działalności finansowej	-	-
Zwiększenie netto środków pieniężnych i ich ekwiwalentów	10 968	(24 401)
Środki pieniężne i ich ekwiwalenty na początek okresu sprawozdawczego	33 110	27 601
Wpływ zmian kursów walut na saldo środków pieniężnych w walutach obcych	(80)	210
Środki pieniężne i ich ekwiwalenty na koniec okresu sprawozdawczego	43 998	3 411

Wybrane dane objaśniające

1. Podstawowe informacje o MONNARI TRADE S.A.

Nazwa i siedziba

MONNARI TRADE S.A. z siedzibą w Łodzi 90-453, ul. Radwańska 6.

Adres do korespondencji:

93-172 Łódź, ul. Rzgowska 30.

Wskazanie właściwego Sądu

Sąd Rejonowy dla Łodzi-Śródmieścia w Łodzi, XX Wydział Krajowego Rejestru Sądowego numer KRS 0000184276.

Czas trwania

Czas trwania Spółki jest nieoznaczony.

Okresy, za które prezentowane jest sprawozdanie finansowe i porównywalne dane finansowe

Jednostkowe sprawozdanie finansowe MONNARI TRADE S.A. zawiera dane za I półrocze 2015 tj. od 1 stycznia 2015 r. do 30 czerwca 2015 r. oraz dane porównywalne za analogiczny okres 2014 roku. Dodatkowo sprawozdanie z całkowitych dochodów prezentuje dane za II kwartał 2015 r. tj. od 1 kwietnia 2015 r. do 30 czerwca 2015 r. oraz dane porównywalne za analogiczny okres 2014 roku. W zakresie sprawozdania z sytuacji finansowej prezentuje dane wg stanu na dzień 30 czerwca 2015 r. oraz 31 grudnia 2014 r.

Informacje dotyczące składu osobowego Zarządu oraz Rady Nadzorczej MONNARI TRADE S.A.

Na dzień 30 czerwca 2015 roku w skład organów Spółki wchodziły następujące osoby:

Zarząd MONNARI TRADE S.A.:

Mirosław Miształ	Prezes Zarządu
------------------	----------------

W okresie I półrocza 2015 roku oraz do dnia publikacji niniejszego sprawozdania skład Zarządu MONNARI TRADE S.A. nie uległ zmianie.

Rada Nadzorcza MONNARI TRADE S.A.:

Jerzy Leszczyński	Przewodniczący Rady Nadzorczej
Jacek Pierzyński	Wiceprzewodniczący Rady Nadzorczej
Anna Augustyniak – Kala	Członek Rady Nadzorczej
Adam Majka	Członek Rady Nadzorczej
Zbigniew Wojnicki	Członek Rady Nadzorczej
Ryszard Zatorski	Członek Rady Nadzorczej

W okresie I półrocza 2015 roku oraz do dnia publikacji niniejszego Sprawozdania skład Rady Nadzorczej MONNARI TRADE S.A. nie uległ zmianie.

Notowania na giełdach

Spółka MONNARI TRADE S.A. notowana jest na Giełdzie Papierów Wartościowych w Warszawie S.A. pod skróconą nazwą MONNARI i oznaczeniem „MON”.

Opis MONNARI TRADE S.A.

Na dzień 30 czerwca 2015 roku MONNARI TRADE S.A. sprawowało kontrolę nad następującymi spółkami:

Lp.	Nazwa spółki	Adres	KRS	Data rejestracji w KRS
1	COMMON PARTNER Sp. z o.o.	UL. Radwańska 6, 90-453 Łódź	0000452363	2013-02-28
2	COMMON SALE Sp. z o.o.	UL. Radwańska 6, 90-453 Łódź	0000452262	2013-02-22
3	COMMON SERVICE Sp. z o.o.	UL. Radwańska 6, 90-453 Łódź	0000451976	2013-02-27
4	COMMON SUPPLY Sp. z o.o.	UL. Radwańska 6, 90-453 Łódź	0000453896	2013-03-13
5	COMMON TRADE Sp. z o.o.	UL. Radwańska 6, 90-453 Łódź	0000451657	2013-02-27
6	FASHION LINE Sp. z o.o.	UL. Radwańska 6, 90-453 Łódź	0000427491	2012-07-20
7	FASHION NEW LOOK Sp. z o.o.	UL. Radwańska 6, 90-453 Łódź	0000452231	2013-02-25
8	FASHION PARTNER Sp. z o.o.	UL. Radwańska 6, 90-453 Łódź	0000452188	2013-02-22
9	FASHION PRIZE Sp. z o.o.	UL. Radwańska 6, 90-453 Łódź	0000452242	2013-02-25
10	FASHION SALE Sp. z o.o.	UL. Radwańska 6, 90-453 Łódź	0000429338	2012-08-10
11	FASHION SYSTEM Sp. z o.o.	UL. Radwańska 6, 90-453 Łódź	0000452184	2013-02-22
12	FASHION TASTE Sp. z o.o.	UL. Radwańska 6, 90-453 Łódź	0000429162	2012-08-10
13	FASHION TREND Sp. z o.o.	UL. Radwańska 6, 90-453 Łódź	0000428454	2012-07-31
14	FASHION WORK Sp. z o.o.	UL. Radwańska 6, 90-453 Łódź	0000452259	2013-02-26
15	LEADING LINE Sp. z o.o.	UL. Radwańska 6, 90-453 Łódź	0000427444	2012-07-20
16	MONNARI TRADE ADVANTAGE Sp. z o.o.	UL. Radwańska 6, 90-453 Łódź	0000402262	2011-11-22
17	MONNARI TRADE ASSETS Sp. z o.o.	UL. Radwańska 6, 90-453 Łódź	0000402272	2011-11-22
18	MONNARI TRADE BENEFIT Sp. z o.o.	UL. Radwańska 6, 90-453 Łódź	0000402274	2011-11-22
19	MONNARI TRADE BUSINESS Sp. z o.o.	UL. Radwańska 6, 90-453 Łódź	0000415112	2012-03-21
20	MONNARI TRADE CAPITAL Sp. z o.o.	UL. Radwańska 6, 90-453 Łódź	0000414964	2012-03-20
21	MONNARI TRADE CENTRE Sp. z o.o.	UL. Radwańska 6, 90-453 Łódź	0000402407	2011-11-18
22	MONNARI TRADE CHALLENGE Sp. z o.o.	UL. Radwańska 6, 90-453 Łódź	0000402418	2011-11-18
23	MONNARI TRADE COMMON Sp. z o.o.	UL. Radwańska 6, 90-453 Łódź	0000427383	2012-07-20
24	MONNARI TRADE COMPANY Sp. z o.o.	UL. Radwańska 6, 90-453 Łódź	0000427629	2012-07-23
25	MONNARI TRADE CONTRACT Sp. z o.o.	UL. Radwańska 6, 90-453 Łódź	0000429740	2012-08-13
26	MONNARI TRADE COOPERATIVE Sp. z o.o.	UL. Radwańska 6, 90-453 Łódź	0000427479	2012-07-19
27	MONNARI TRADE CREW Sp. z o.o.	UL. Radwańska 6, 90-453 Łódź	0000414713	2012-03-16
28	MONNARI TRADE CUSTOM Sp. z o.o.	UL. Radwańska 6, 90-453 Łódź	0000427354	2012-07-18
29	MONNARI TRADE DEVELOPMENT Sp. z o.o.	UL. Radwańska 6, 90-453 Łódź	0000415143	2012-03-20
30	MONNARI TRADE ESTATE Sp. z o.o.	UL. Radwańska 6, 90-453 Łódź	0000402397	2011-11-18
31	MONNARI TRADE FAVOUR Sp. z o.o.	UL. Radwańska 6, 90-453 Łódź	0000402289	2011-11-21
32	MONNARI TRADE INTEREST Sp. z o.o.	UL. Radwańska 6, 90-453 Łódź	0000414608	2012-03-16
33	MONNARI TRADE LOGISTIC Sp. z o.o.	UL. Radwańska 6, 90-453 Łódź	0000391687	2011-07-19
34	MONNARI TRADE LOOK Sp. z o.o.	UL. Radwańska 6, 90-453 Łódź	0000452607	2013-02-26
35	MONNARI TRADE MARKET Sp. z o.o.	UL. Radwańska 6, 90-453 Łódź	0000414943	2012-03-23
36	MONNARI TRADE MEMBER Sp. z o.o.	UL. Radwańska 6, 90-453 Łódź	0000402291	2011-11-21
37	MONNARI TRADE MODE Sp. z o.o.	UL. Radwańska 6, 90-453 Łódź	0000452615	2013-02-26
38	MONNARI TRADE ORDER Sp. z o.o.	UL. Radwańska 6, 90-453 Łódź	0000415003	2012-03-21
39	MONNARI TRADE OWNERSHIP Sp. z o.o.	UL. Radwańska 6, 90-453 Łódź	0000402292	2011-11-21
40	MONNARI TRADE PARTNER Sp. z o.o.	UL. Radwańska 6, 90-453 Łódź	0000402247	2011-11-18
41	MONNARI TRADE PRACTICE Sp. z o.o.	UL. Radwańska 6, 90-453 Łódź	0000452254	2013-02-22
42	MONNARI TRADE PRIZE Sp. z o.o.	UL. Radwańska 6, 90-453 Łódź	0000452249	2013-02-26
43	MONNARI TRADE PRODUCTS Sp. z o.o.	UL. Radwańska 6, 90-453 Łódź	0000402379	2011-11-18
44	MONNARI TRADE PROFIT Sp. z o.o.	UL. Radwańska 6, 90-453 Łódź	0000414657	2012-03-19
45	MONNARI TRADE PROSPERITY Sp. z o.o.	UL. Radwańska 6, 90-453 Łódź	0000402363	2011-11-18
46	MONNARI TRADE QUALITY Sp. z o.o.	UL. Radwańska 6, 90-453 Łódź	0000454346	2013-03-12
47	MONNARI TRADE SERVICE Sp. z o.o.	UL. Radwańska 6, 90-453 Łódź	0000454365	2013-03-13
48	MONNARI TRADE SHOPPING Sp. z o.o.	UL. Radwańska 6, 90-453 Łódź	0000402400	2011-11-18
49	MONNARI TRADE Sp. z o.o.	UL. Radwańska 6, 90-453 Łódź	0000391682	2011-07-18
50	MONNARI TRADE STYLE Sp. z o.o.	UL. Radwańska 6, 90-453 Łódź	0000454356	2013-03-14
51	MONNARI TRADE SUPPLY Sp. z o.o.	UL. Radwańska 6, 90-453 Łódź	0000414774	2012-03-19
52	MONNARI TRADE TEAM Sp. z o.o.	UL. Radwańska 6, 90-453 Łódź	0000402249	2011-11-18
53	MONNARI TRADE TRANSACTION Sp. z o.o.	UL. Radwańska 6, 90-453 Łódź	0000414611	2012-03-19
54	MONNARI TRADE TREASURE Sp. z o.o.	UL. Radwańska 6, 90-453 Łódź	0000402250	2011-11-18

55	MONNARI TRADE VOGUE Sp. z o.o.	UL. Radwańska 6, 90-453 Łódź	0000452412	2013-02-26
56	MONNARI TRADE FASHION Sp. z o.o.	UL. Radwańska 6, 90-453 Łódź	0000455378	2013-03-20
57	MONNARI TRADE SHAPE Sp. z o.o.	UL. Radwańska 6, 90-453 Łódź	0000456440	2013-03-28
58	GENTLEWOMAN Sp. z o.o.	UL. Radwańska 6, 90-453 Łódź	0000481243	2013-10-17
59	MADAM MODE Sp. z o.o.	UL. Radwańska 6, 90-453 Łódź	0000482453	2013-10-23
60	ELEGANCE WOMAN Sp. z o.o.	UL. Radwańska 6, 90-453 Łódź	0000481822	2013-10-21
61	CHARM LADY Sp. z o.o.	UL. Radwańska 6, 90-453 Łódź	0000482019	2013-10-22
62	FEMME COLLECTION Sp. z o.o.	UL. Radwańska 6, 90-453 Łódź	0000483576	2013-10-31
63	GLAMOUR WOMAN Sp. z o.o.	UL. Radwańska 6, 90-453 Łódź	0000485158	2013-11-12
64	MISS ELEGANCE Sp. z o.o.	UL. Radwańska 6, 90-453 Łódź	0000512384	2014-06-05
65	SERVICE OFFICE Sp. z o.o.	UL. Radwańska 6, 90-453 Łódź	0000509000	2014-06-16
66	FASHION COLLECTION Sp. z o.o.	UL. Radwańska 6, 90-453 Łódź	0000515523	2014-07-03
67	MADAME PRESTIGE Sp. z o.o.	UL. Radwańska 6, 90-453 Łódź	0000515521	2014-07-03
68	FASHION MARKET Sp. z o.o.	UL. Radwańska 6, 90-453 Łódź	0000515404	2014-07-02
69	MODE AGENT Sp. z o.o.	UL. Radwańska 6, 90-453 Łódź	0000515396	2014-07-02
70	MODERN COMPANY Sp. z o.o.	UL. Radwańska 6, 90-453 Łódź	0000521971	2014-09-03
71	MODERN FRIEND Sp. z o.o.	UL. Radwańska 6, 90-453 Łódź	0000522611	2014-09-10
72	MODERN LADY Sp. z o.o.	UL. Radwańska 6, 90-453 Łódź	0000523006	2014-09-11
73	MODERN MODE Sp. z o.o.	UL. Radwańska 6, lok. 1 B Łódź	0000528826	2014-10-27
74	MODERN LINE Sp. z o.o.	UL. Radwańska 6, lok. 1 B Łódź	0000529127	2014-10-28
75	MODERN TEAM Sp. z o.o.	UL. Radwańska 6, lok. 1 C Łódź	0000528832	2014-10-28
76	MODERN SALE Sp. z o.o.	UL. Radwańska 6, lok. 1 B Łódź	0000529278	2014-10-30
77	MODERN SYSTEM Sp. z o.o.	UL. Radwańska 6, lok. 1 B Łódź	0000529340	2014-10-30
78	MODERN LOOK Sp. z o.o.	UL. Radwańska 6, lok. 1 B Łódź	0000529290	2014-10-29
79	MODERN SHOP Sp. z o.o.	UL. Radwańska 6, lok. 1 B Łódź	0000529003	2014-10-28
80	MODREN TREND Sp. z o.o.	UL. Radwańska 6, lok. 1 C Łódź	0000529801	2014-10-31
81	Modern Work Sp. z o.o.	UL. Radwańska 6, lok. 1 C Łódź	0000531053	2014-11-13
82	Modern Markets Sp. z o.o.	UL. Radwańska 6, lok. 1 B Łódź	0000529322	2014-12-10
83	Modern Dress Sp. z o.o.	UL. Radwańska 6, lok. 1 B Łódź	0000534526	2014-12-15
84	Modern Woman Sp. z o.o.	UL. Radwańska 6, lok. 1 C Łódź	0000534657	2014-12-16
85	Modern Frame Sp. z o.o.	UL. Radwańska 6, lok. 1 B Łódź	0000534637	2014-12-16
86	Modern Shape Sp. z o.o.	UL. Radwańska 6, lok. 1 C Łódź	0000534538	2014-12-16
87	Modern Centre Sp. z o.o.	UL. Radwańska 6, lok. 1 C Łódź	0000535234	2014-12-16
88	Modern Craft Sp. z o.o.	UL. Radwańska 6, lok. 1 B Łódź	0000534506	2014-12-22
89	Modern Level Sp. z o.o.	UL. Radwańska 6, lok. 1 C Łódź	0000535899	2014-12-22
90	Modern Fashioner Sp. z o.o.	UL. Radwańska 6, lok. 1 B Łódź	0000536111	2014-12-22
91	Modern Outfit Sp. z o.o.	UL. Radwańska 6, lok. 1 C Łódź	0000536310	2014-12-29
92	FERMIUM Sp. z o.o. S.K.A.	UL. Radwańska 6, Łódź	0000477497	2013-09-18
93	FERMIUM Sp. z o.o.	UL. Radwańska 6, lok. 1 B Łódź	0000488538	2013-11-29
94	Modern Partner Sp. z o.o.	UL. Radwańska 6, lok. 1 C Łódź	0000535264	2015-01-15
95	Madam Prime Sp. z o.o.	UL. Radwańska 6, lok. 1 B Łódź	0000565105	2015-06-29
96	Madam Best Sp. z o.o.	UL. Radwańska 6, lok. 1 B Łódź	0000565111	2015-06-29
97	Madam Trendy Sp. z o.o.	UL. Radwańska 6, lok. 1 B Łódź	0000565118	2015-06-30

Na dzień przekazania niniejszego Sprawozdania skład Grupy Kapitałowej MONNARI TRADE S.A. uległ zmianie, poniższa tabela prezentuje nowo utworzone zarejestrowane spółki zależne.

Lp.	NAZWA FIRMY	ADRES SPÓŁKI	KRS	DATA REJESTRACJI W KRS
98	Madam Fashion Sp. z o.o.	ul. Radwańska 6, lok. 1 B Łódź	0000566403	2015-07-10
99	Madam Elite Sp. z o.o.	ul. Radwańska 6, lok. 1 B Łódź	0000566851	2015-07-10
100	Madam Chic Sp. z o.o.	ul. Radwańska 6, lok. 1 B Łódź	0000566794	2015-07-09
101	Madam Supreme Sp. z o.o.	ul. Radwańska 6, lok. 1 B Łódź	0000567126	2015-07-14
102	Madam Perfect Sp. z o.o.	ul. Radwańska 6, lok. 1 B Łódź	0000567404	2015-07-17
103	Madam Fancy Sp. z o.o.	ul. Radwańska 6, lok. 1 B Łódź	0000568466	2015-07-23
104	Madam Tiptop Sp. z o.o.	ul. Radwańska 6, lok. 1 B Łódź	0000568693	2015-07-24
105	Madam Vogue Sp. z o.o.	ul. Radwańska 6, lok. 1 B Łódź	0000569073	2015-07-28
106	Madam Rich Sp. z o.o.	ul. Radwańska 6, 90-453 Łódź	0000569076	2015-07-28

MONNARI TRADE S.A. traktuje spółki zależne jako inwestycję długoterminową. Nie występuje kapitał udziałowców nie sprawujących kontroli.

MONNARI TRADE S.A. posiada w każdej z wyżej wymienionych spółek 100 % kapitału zakładowego, który wynosi 5 tys. zł, za wyjątkiem:

- FERMIUM Spółka z ograniczoną odpowiedzialnością S.K.A., gdzie kapitał zakładowy wynosił na 30.06.2015 r. 50.000 zł, a od dnia 20.07.2015 r. - po podwyższeniu kapitału zarejestrowanym przez Sąd Rejonowy dla Łodzi-Śródmieścia XX Wydział KRS - wynosi 139 247 000 zł;
- SERVICE OFFICE Spółka Sp. z o.o. - gdzie na 30.06.2015 r. kapitał zakładowy wynosił 5.000 zł, a od dnia 24.08.2015 r. - po podwyższeniu kapitału zarejestrowanym przez Sąd Rejonowy dla Łodzi-Śródmieścia XX Wydział KRS - wynosi 139 247 000 zł; MONNARI TRADE S.A. posiada 100% głosów na zgromadzeniu wspólników, przy czym od dnia rejestracji podwyższenia kapitału posiada bezpośrednio 0,01 % głosów a pozostałe 99,99% - za pośrednictwem FERMIUM Spółka z ograniczoną odpowiedzialnością S.K.A.

Wszystkie spółki, oprócz wskazanych poniżej, były zakładane przez MONNARI TRADE S.A., w związku z czym nie występuje więc wartość firmy związana z objęciem kontroli:

- W dniu 5 grudnia 2014 roku spółka MONNARI TRADE S.A. nabyła dwie spółki - Fermium Sp. z o.o. oraz Fermium Sp. z o.o. SKA, przy przejęciu tych spółek rozpoznano wartość firmy wynoszącą 129 tys. zł.

Przedmiot działalności

Przedmiotem podstawowej działalności Spółki Dominującej MONNARI TRADE S.A. według Polskiej Klasyfikacji Działalności jest sprzedaż detaliczna odzieży prowadzona w wyspecjalizowanych sklepach (PKD 47.71.Z), obecnie pod marką MONNARI na terenie Polski.

Spółka Dominująca realizuje sprzedaż poprzez następujące kanały dystrybucji:

- salony firmowe zlokalizowane w centrach handlowych i galeriach oraz jeden przy ulicy handlowej w centrum Warszawy,
- sklep internetowy i inne platformy internetowe,
- oraz przez sprzedaż zewnętrzną/ hurtową.

Podstawowym przedmiotem działalności powyżej opisanych spółek zależnych jest świadczenie usług na rzecz MONNARI TRADE S.A. oraz wzajemnych usług w Grupie, w zakresie:

- obsługi sprzedaży i dystrybucji odzieży,
- projektowania, nadzoru nad zakupami i produkcją,
- usług magazynowych i logistycznych,
- zarządzania zasobami ludzkimi, kompleksowej obsługi kadrowo-płacowej,
- usług administracyjnych i informatycznych,
- obsługi finansowo-księgowej,
- wynajmu powierzchni handlowych na terenie Polski, w których zlokalizowane są salony z marką MONNARI,
- zarządzania nieruchomościami
- zarządzanie znakami towarowymi Grupy Kapitałowej.

Spółka Dominująca koncentruje się na sprzedaży towarów sygnowanych marką MONNARI, a także na działaniach zarządczych w Grupie Kapitałowej, poza tym wzmacnia wypracowany wizerunek marki poprzez różnego rodzaju działania marketingowe.

Utworzenie wyżej wymienionych spółek miało na celu wydzielenie ze Spółki Dominującej obszarów, które zreorganizowano tak, aby odpowiadały aktualnym wymaganiom rynkowym. Powyższa struktura organizacyjna podnosi efektywność działania Spółki.

Spółka Dominująca posiada także 1 udział Faktory Sp. z o.o., który stanowi 0,06% w ogólnej liczbie udziałów oraz 0,06 % w ogólnej liczbie głosów na Zgromadzeniu Wspólników. Spółka ta nie podlega konsolidacji.

2. Zmiany w danym roku obrotowym zasad ustalania wartości aktywów i pasywów oraz pomiaru wyniku finansowego.

Niniejsze sprawozdanie prezentuje jednostkowe dane finansowe MONNARI TRADE S.A.

W I półroczu 2015 roku nie wystąpiły zmiany zasad ustalania wartości aktywów i pasywów oraz pomiaru wyniku finansowego w odniesieniu do zasad obowiązujących w roku 2014.

3. Zasady przyjęte przy sporządzaniu raportu, w szczególności informacje o zmianach stosowanych zasad (polityki) rachunkowości, oraz informacje o istotnych zmianach wielkości szacunkowych, w tym o korektach z tytułu rezerw, rezerwie i aktywach z tytułu odroczonego podatku dochodowego, dokonanych odpisach aktualizujących wartość składników aktywów

Niniejsze śródroczne skrócone skonsolidowane sprawozdanie finansowe Spółki MONNARI TRADE S.A. zostało sporządzone zgodnie z Międzynarodowym Standardem Rachunkowości 34 „Śródroczna sprawozdawczość finansowa” („MSR 34”) i zatwierdzone przez Zarząd Spółki do publikacji w dniu 26 sierpnia 2015 roku.

Zasady rachunkowości przyjęte przy sporządzaniu niniejszego śródrocznego skróconego sprawozdania finansowego są zgodne z zasadami przyjętymi przy sporządzaniu rocznego sprawozdania finansowego za rok obrotowy zakończony 31 grudnia 2014 r., za wyjątkiem nowych standardów rachunkowości stosowanych od dnia 1 stycznia 2015 r. Niniejsze śródroczne skrócone sprawozdanie finansowe nie zawiera informacji i ujawnień wymaganych przy pełnych sprawozdaniach finansowych i powinno być odczytywane łącznie z rocznym sprawozdaniem finansowym za rok obrotowy zakończony 31 grudnia 2014 r., które zostało opublikowane w dniu 10 kwietnia 2015 roku.

Następujące standardy, zmiany do istniejących standardów oraz interpretacje opublikowane przez Radę Międzynarodowych Standardów Rachunkowości (RMSR) oraz zatwierdzone do stosowania w UE wchodzą w życie po raz pierwszy w roku 2015:

- Zmiany do różnych standardów „Poprawki do MSSF (cykl 2011-2013)” – dokonane zmiany w ramach procedury wprowadzania dorocznych poprawek do MSSF (MSSF 1, MSSF 3, MSSF 13 oraz MSR 40) ukierunkowane głównie na rozwiązywanie niezgodności i uściślenie słownictwa – zatwierdzone w UE w dniu 18 grudnia 2014 roku (obowiązujące w odniesieniu do okresów rocznych rozpoczynających się 1 stycznia 2015 lub po tej dacie),
- Interpretacja KIMSF 21 „Opłaty” - zatwierdzona w UE w dniu 13 czerwca 2014 roku (obowiązująca w odniesieniu do okresów rocznych rozpoczynających się 17 czerwca 2014 roku lub po tej dacie).

Ww. standardy, interpretacje i zmiany do standardów nie miały istotnego wpływu na dotychczas stosowaną politykę rachunkowości jednostki.

Sprawozdania finansowe zostały przedstawione w złotych (PLN), a wszystkie wartości, o ile nie jest to wskazane inaczej, podane są w tysiącach złotych. Ewentualne różnice pomiędzy kwotami ogółem, a sumą ich składników, wynikają z zaokrągleń.

Informacje finansowe sporządzono stosując jednolite zasady rachunkowości w odniesieniu do podobnych transakcji oraz innych zdarzeń następujących w zbliżonych okolicznościach. Sprawozdania finansowe okresów porównywalnych nie podlegały przekształceniu w celu zapewnienia porównywalności danych. Nie wystąpiła konieczność wprowadzania korekt z tytułu zmian zasad (polityki) rachunkowości lub korekt błędów podstawowych.

Niniejsze śródroczne skrócone sprawozdanie finansowe MONNARI TRADE S.A. zostało sporządzone przy założeniu kontynuowania działalności gospodarczej jednostki w dającej się przewidzieć przyszłości, tzn. przez okres co najmniej 1 roku od dnia bilansowego. Na dzień zatwierdzenia niniejszego sprawozdania nie stwierdza się istnienia okoliczności wskazujących na zagrożenie kontynuowania działalności Spółki.

Zarząd MONNARI TRADE S.A. potwierdza, iż niniejsze sprawozdanie finansowe w sposób rzetelny przedstawia sytuację finansową, wyniki oraz przepływy środków pieniężnych.

Sezonowość

Przychody ze sprzedaży Spółki wykazują cykliczną zmienność w ciągu roku. Jest to związane przede wszystkim z sezonowością branży odzieżowej, zależnej od trendów mody i zmieniających się warunków pogodowych. Nasilenie popytu i sprzedaży następuje zwykle na początku zmieniających się pór roku, co zbiega się z wprowadzaniem nowych kolekcji. Cykl projektowania, produkcji i sprzedaży skupia się obecnie na czterech sezonach: wiosna, lato, jesień, zima. Czynnikiem wpływającym na wzrost sprzedaży są okresowe wyprzedaże, co zauważalne jest w poziomie generowanych przychodów w miesiącach na przełomie sezonów. Na wyniki sprzedaży w poszczególnych miesiącach ma też wpływ różnorodność kolekcji (liczba modeli i ich wersji np. kolorystycznych) oraz ceny poszczególnych asortymentów.

Sezon jesienno-zimowy cechuje większa sprzedaż odzieży wierzchniej (płaszcz, kurtek) relatywnie droższej od okryć wiosenno-letnich. Stąd wartość sprzedaży w sezonie jesienno-zimowym jest zwykle wyższa, niż w sezonie wiosenno-letnim.

Segmenty

MONNARI TRADE S.A. prowadzi jeden rodzaj działalności (jeden segment branżowy), który uznano za podstawowy – sprzedaż odzieży i akcesoriów odzieżowych. Grupa działa w ramach jednego segmentu geograficznego, którym jest terytorium Polski. Kluczowe decyzje zarządcze podejmowane są w oparciu o analizy wyników w szczegółowych przekrojach asortymentowych oraz placówek handlowych, które nie spełniają definicji segmentów operacyjnych.

Kursy walut

Wybrane dane finansowe (również przeliczone na EUR) prezentowane są w wybranych danych tabelarycznych sprawozdania za I półrocze 2015 roku.

Kursy EUR służące do przeliczenia pozycji sprawozdania finansowego wynoszą:

- dla pozycji rachunku zysków i strat oraz rachunku przepływów pieniężnych - kurs średni obliczony jako średnia arytmetyczna kursów obowiązujących na koniec każdego miesiąca w danym okresie, ustalany przez NBP dla I półrocza 2015 r. – 4,1341 PLN ; dla I półrocza 2014 r. – 4,1784 PLN;
- dla pozycji bilansu - kurs ustalony przez NBP obowiązujący na ostatni dzień okresu sprawozdawczego wg stanu na dzień 30.06.2015 r. – 4,1944 PLN; wg stanu na dzień 30.06.2014 r. – 4,1609 PLN;

Zysk i wartość księgowa na akcję

Zysk na jedną akcję zwykłą obliczono, jako iloraz zysku netto danego okresu przypadającego na zwykłych akcjonariuszy i średnioważonej liczby akcji zwykłych w ciągu okresu.

Zysk przypadający na zwykłych akcjonariuszy jest równy zyskowi netto.

Spółka nie emitowała akcji uprzywilejowanych pod względem dywidendy, w związku z tym wszystkie akcje, w tym uprzywilejowane co do głosów, są traktowane jako akcje zwykłe na potrzeby wyliczenia wskaźnika zysku na jedną akcję. Rozwodniony zysk na akcję jest równy podstawowemu zyskowi na akcję zarówno za I półrocze 2015 jak i za I półrocze 2014 – nie wystąpiły żadne czynniki wpływające na rozwodnienie zysku.

Wartość księgowa na akcję wyznaczana jest poprzez podzielenie wartości księgowej (wartości kapitału własnego) na koniec okresu przez liczbę akcji na koniec okresu sprawozdawczego zarejestrowanych (rejestracja w KRS).

4. Przychody

	<u>I półrocze 2015</u>	<u>II Kwartał 2015</u>	<u>I półrocze 2014</u>	<u>II kwartał 2014</u>
	PLN' 000		PLN' 000	
Przychody ze sprzedaży towarów	93 654	50 923	75 185	40 870
Przychody ze świadczenia usług	473	253	976	250
Przychody ze sprzedaży materiałów	409	169	52	28
	<u>94 536</u>	<u>51 345</u>	<u>76 212</u>	<u>41 148</u>

5. Pozostałe przychody i koszty operacyjne**5.1 Pozostałe przychody operacyjne**

	I półrocze 2015	II Kwartał 2015	I półrocze 2014	II kwartał 2014
	PLN'000		PLN'000	
Zyski ze zbycia aktywów:				
Zysk ze sprzedaży majątku trwałego	4	4	-	-
	<u>4</u>	<u>4</u>	<u>-</u>	<u>-</u>
Rozwiązane odpisy aktualizujące:				
Należności handlowe i pozostałe	1 773	1 773	51	-
Zapasy	245	-	294	16
	<u>2 019</u>	<u>1 773</u>	<u>345</u>	<u>16</u>
Pozostałe przychody operacyjne:				
Nadwyżki inwentaryzacyjne	13	13	6	5
Uzyskane odszkodowania	56	7	927	6
Pozostałe (zagregowane pozycje nieistotne)	106	65	161	53
	<u>2 198</u>	<u>1 863</u>	<u>1 439</u>	<u>79</u>

5.2 Pozostałe koszty operacyjne

	I półrocze 2015	II Kwartał 2015	I półrocze 2014	II kwartał 2014
Straty ze zbycia aktywów:				
Strata ze sprzedaży majątku trwałego	-	-	1	-
	<u>-</u>	<u>-</u>	<u>1</u>	<u>-</u>
Utworzone odpisy aktualizujące:				
Należności handlowe i pozostałe	15	6	363	318
Zapasy	55	55	203	203
	<u>70</u>	<u>61</u>	<u>566</u>	<u>521</u>
Pozostałe koszty operacyjne:				
Darowizny	3	-	-	-
Niedobory inwentaryzacyjne	73	71	71	68
Koszty likwidacji majątku trwałego	-	-	-	-
Pozostałe (zagregowane pozycje nieistotne)	94	58	464	433
	<u>239</u>	<u>190</u>	<u>1 102</u>	<u>1 021</u>

5.3 Pozostałe zyski (straty) z inwestycji

Zyski ze sprzedaży nieruchomości	-	-	3 141	1
Strata ze sprzedaży nieruchomości	-	-	-	-
	<u>-</u>	<u>-</u>	<u>3 141</u>	<u>1</u>

6. Przychody i koszty finansowe**6.1 Przychody finansowe**

	I półrocze 2015	II Kwartał 2015	I półrocze 2014	II kwartał 2014
	PLN'000		PLN'000	
Przychody odsetkowe:				
Lokaty bankowe	190	83	150	36
Inwestycje dostępne do sprzedaży				
Pozostałe pożyczki i należności	885	339	797	749
Inwestycje utrzymywane do wymagalności				
Aktywa finansowe, które utraciły wartość	982	982	1	-
	<u>2 057</u>	<u>1 403</u>	<u>948</u>	<u>786</u>
Pozostałe przychody finansowe				
Wynik netto z tytułu różnic kursowych	-	-	230	93
Razem	<u>2 057</u>	<u>1 403</u>	<u>1 178</u>	<u>879</u>

6.2 Koszty finansowe

	I półrocze 2015	II Kwartał 2015	I półrocze 2014	II kwartał 2014
	PLN'000		PLN'000	
Wynik netto na różnicach kursowych	99	(228)	-	-
	<u>99</u>	<u>(228)</u>	<u>-</u>	<u>-</u>

7. Informacje o odpisach aktualizujących wartość zapasów do wartości netto możliwej do uzyskania, odpisach aktualizujących z tytułu utraty wartości aktywów finansowych, rzeczowych aktywów trwałych, wartości niematerialnych i prawnych lub innych aktywów oraz odwróceniu takich odpisów

Stan oraz zmiany odpisów aktualizujących aktywa za I półrocze 2015 r. Spółki MONNARI TRADE S.A. prezentuje poniższa tabela:

Tytuł odpisu aktualizującego	Stan na 31.12.2014	Utworzenie	Odwrócenie / wykorzystanie	Stan na 30.06.2015
Odpis aktualizujący wartość środków trwałych (w tym przeznaczonych do zbycia), WNiP i inwestycji w nieruchomości	2 694	-	1 011	1 683
Odpis aktualizujący wartość krótkoterminowych aktywów finansowych	9 232	-	-	9 232
Odpis aktualizujący wartość zapasów	1 255	27	309	973
Odpis aktualizujący wartość należności	5 881	15	1 608	4 287

Wykorzystanie odpisów na nieruchomości związane jest z wydaniem nieruchomości przy ul. Folwarcznej w Łodzi w związku ze spłatą na rzecz Monnari Trade S.A. wierzytelności, której zabezpieczenie ta nieruchomość stanowiła (patrz Nota 12). Jednocześnie rozwiązano odpisy aktualizujące wartość tej wierzytelności.

Stan oraz zmiany odpisów aktualizujących aktywa za I półrocze 2014 r. Spółki MONNARI TRADE S.A. prezentuje poniższa tabela:

Tytuł odpisu aktualizującego	Stan na 31.12.2013	Utworzenie	Odwrocenie / wykorzystanie	Stan na 30.06.2014
Odpis aktualizujący wartość środków trwałych (w tym przeznaczonych do zbycia), WNiP i inwestycji w nieruchomości	5 374	-		5 374
Odpis aktualizujący finansowy majątek trwały	5 619			5 619
Odpis aktualizujący wartość krótkoterminowych aktywów finansowych	9 232	-	-	9 232
Odpis aktualizujący wartość zapasów	2 208	203	561	1 849
Odpis aktualizujący wartość należności	5 616	1 026		6 643

8. Informacje o utworzeniu, zwiększeniu, wykorzystaniu i rozwiązaniu rezerw.

Stan oraz zmiany rezerw za I kwartał 2015 r. Spółki MONNARI TRADE S.A. prezentuje poniższa tabela:

Tytuł rezerwy	Stan na 31.12.2014	Utworzenie	Odwrocenie / wykorzystanie	Stan na 30.06.2015
Rezerwa krótkoterminowa na niewykorzystane urlopy	858	43	-	901
Rezerwa na koszty zwrotów reklamacyjnych	63	-	-	63

Dane za I półrocze 2014 r.:

Tytuł rezerwy	Stan na 31.12.2013	Utworzenie	Odwrocenie / wykorzystanie	Stan na 30.06.2014
Rezerwa krótkoterminowa na niewykorzystane urlopy	583	348	-	930

9. Informacje o rezerwach i aktywach z tytułu odroczonego podatku dochodowego.

Pozycje, na które utworzono rezerwę i aktywa z tytułu odroczonego podatku oraz wpływ na wynik netto za 1 półrocze 2015 r. prezentuje poniższa tabela:

	Stan na 30/06/2015 PLN'000	Stan na 30/06/2015 PLN'000
	Różnice przejściowe	Podatek odroczony
Aktywa z tytułu odroczonego podatku dochodowego		
Ujemne różnice kursowe	44	8
Odpisy aktualizujące wartość należności	113	21
Odpisy aktualizujące wartość zapasów	973	185
Rezerwa na urlopy pracownicze i inne koszty	1 526	290
Odpis aktualizujący wartość środków trwałych, WNiP i inwestycji w nieruchomości	1 683	320
Strata podatkowa z lat ubiegłych		
	4 338	824
Aktywa z tytułu podatku odroczonego netto		824

Rezerwa z tytułu odroczonego podatku dochodowego

Dodatnie różnice przejściowe dotyczące majątku trwałego	2 179	414
Dodatnie różnice kursowe z wyceny bilansowej	425	81
Wycena instrumentów finansowych	1 527	290
	4 131	785

Aktywa/(rezerwa) z tytułu podatku odroczonego netto**39**Aktywa/(rezerwa) z tytułu podatku odroczonego netto – stan na początek okresu 326

Podatek odroczone rozpoznany w rachunku zysków -286

Podatek bieżący -2 608

Razem podatek dochodowy w rachunku zysków i strat za I półrocze 2015 **- 2 894**

Pozycje, na które utworzono rezerwy i aktywa z tytułu odroczonego podatku dochodowego wg stanu na 30.06.2014 r. oraz wpływ na wynik netto za I półrocze 2014 r. prezentuje poniższa tabela:

	Stan na 30/06/2014 PLN'000	Stan na 30/06/2014 PLN'000
	Różnice przejściowe	Podatek odroczone
Aktywa z tytułu odroczonego podatku dochodowego		
Ujemne różnice kursowe	35	7
Odpisy aktualizujące wartość należności	1 413	268
Odpisy aktualizujące wartość zapasów	1 849	351
Rezerwa na urlopy pracownicze i inne koszty	1 518	288
Odpis aktualizujący wartość środków trwałych, WNiP i inwestycji w nieruchomości	5 374	1 021
Strata podatkowa z lat ubiegłych	1 857	353
	12 046	2 289
Aktywa z tytułu podatku odroczonego netto		2 289

Rezerwa z tytułu odroczonego podatku dochodowego

Dodatnie różnice przejściowe dotyczące majątku trwałego	2 042	388
Dodatnie różnice kursowe z wyceny bilansowej	79	15
Wycena instrumentów finansowych	958	182
	3 078	585

Aktywa/(rezerwa) z tytułu podatku odroczonego netto**1 704**Aktywa/(rezerwa) z tytułu podatku odroczonego netto – stan na początek okresu 0

Podatek odroczone rozpoznany w rachunku zysków 1 704

Podatek bieżący 0

Razem podatek dochodowy w rachunku zysków i strat za I półrocze 2014 **1 704****10. Informacje o istotnych transakcjach nabycia i sprzedaży aktywów trwałych**

Wartość pozycji Nieruchomości inwestycyjne wzrosła w bieżącym okresie z tytułu zakupu przez MONNARI TRADE S.A. 70 % udziału w nieruchomości położonej w Łodzi, przy ul Piotrkowskiej 293/305, za łączną cenę 10,7 mln zł. Nieruchomość gruntowa ma powierzchnię 10,5 ha i posiada zabudowania pofabryczne. Zarząd Spółki traktuje powyższy zakup jako nieruchomość inwestycyjną, mając na uwadze atrakcyjne położenie ww. nieruchomości oraz potencjał do zabudowy.

11. Informacje o istotnym zobowiązaniu z tytułu dokonania zakupu rzeczowych aktywów trwałych

W okresie sprawozdawczym oraz w okresie porównywalnym nie miały miejsca istotne transakcje zakupu rzeczowych aktywów trwałych, które prowadziłyby do powstania istotnych zobowiązań spółek Spółki MONNARI TRADE S.A.

12. Inne istotnie transakcje w okresie

W dniu 16 kwietnia 2015 r. Faktory sp. z o.o. dokonała spłaty na rzecz MONNARI TRADE S.A. pożyczki pieniężnej w kwocie 15,8 mln zł wraz z odsetkami w wysokości 1,3 mln zł, zgodnie z warunkami umowy z dnia 17 kwietnia 2014 r.

W dniu 30 czerwca 2015 r. Spółka otrzymała kwotę 2,7 mln zł tytułem spłaty zadłużenia p. Agaty Józwiak. Uzyskana kwota obejmowała należność główną wraz z odsetkami. Po spłacie wierzytelności Spółka wydała dłużnicze nieruchomości, położoną przy ul. Folwarcznej w Łodzi, która była wcześniej przewłaszczona na rzecz Monnari Trade S.A. jako zabezpieczenie długu. W wyniku spłaty Spółka rozpoznała w pozostałych przychodach operacyjnych kwotę 1,8 mln zł (należność główna) a w przychodach finansowych 0,9 mln zł (odsetki).

W dniu 30 czerwca 2015 r. MONNARI TRADE S.A. zawarła umowę objęcia 139 197 000 akcji w Fermium Sp. z o.o. S.K.A. o wartości nominalnej 1,00 zł. w zamian za wkład niepieniężny w postaci znaków towarowych „MONNARI”. Wartość rynkowa powyższego aportu została ustalona w wysokości 139,2 mln zł na podstawie wyceny sporządzonej przez niezależnego rzeczoznawcę. Znaki towarowe nie były wcześniej wyceniane ani ujmowane w sprawozdaniu Spółki. W wyniku tej transakcji Spółka wykazuje na dzień bilansowy w pozostałych należnościach kwotę 26 mln zł, która po zarejestrowaniu podniesienia kapitału w Fermium Sp. z o.o. S.K.A. zostanie ujęta jako inwestycja w jednostki podporządkowane. Zarząd planuje, aby docelowo, w jednym podmiocie zależnym znalazły się wszystkie znaki towarowe będące własnością MONNARI TRADE S.A. m.in. PABIA oraz Hensel & Mortensen Exclusive Fashion, co związane jest z określonym podziałem funkcji w poszczególnych spółkach zależnych Grupy oraz prowadzeniem umów licencyjnych na przedmiotowe znaki towarowe. W nocy 21 przedstawiono opis zdarzeń po dniu bilansowym, które dotyczą tego procesu.

13. Kapitał podstawowy

Kapitał podstawowy Grupy to kapitał zakładowy jednostki dominującej. Kapitał zakładowy Spółki dzieli się na 30 563 089 akcji, o wartości nominalnej 0,10 zł każda, które dają 35 841 845 głosów na Walnym Zgromadzeniu.

Wykaz akcjonariuszy posiadających powyżej 5 % w ogólnej liczbie głosów na Walnym Zgromadzeniu Spółki Dominującej - MONNARI TRADE S.A. na dzień 30 czerwca 2015 r. oraz na dzień 26 sierpnia 2015 r. prezentuje poniższa tabela.

Akcjonariusz	Liczba akcji [w szt.]	Udział w kapitale zakładowym Emitenta [%]	Liczba głosów	Udział w głosach na WZ Emitenta [%]
Mirosław Misztal	7 987 000	26,13	9 187 000	24,73
Fair sp. z o.o.	2 533 000	8,29	5 066 000	14,13
Union Investment TFI S.A.	2 348 772	7,68	2 348 772	6,55

14. Kredyty bankowe

- Spółka MONNARI TRADE S.A. w ramach wielocelowej linii kredytowej zleca bankowi PEKAO S.A. udzielanie gwarancji dla podmiotów zewnętrznych. Na dzień 30 CZERWCA 2015 r. wykorzystanie linii na gwarancje wynosiło 3.715 tys. zł. (na 31.12.2014 r: 3.446 tys. zł). Ponadto, w ramach linii udzielane są na zlecenie MONNARI TRADE S.A. akredytywy importowe na rzecz dostawców Spółki. Na dzień 30 CZERWCA 2015 r. wykorzystanie linii na akredytywy wynosiło ok. 256 tys. zł. (na 31.12.2014 r: 5.250 tys. zł)

Na dzień bilansowy linia kredytowa nie była wykorzystywana w zakresie kredytu w rachunku bieżącym. W dniu 29 grudnia 2014 roku został podpisany Aneks do ww. umowy kredytowej (rb. 40/2014), w którym podwyższono całkowity limit linii do kwoty 25 000 tys. zł. Czas udostępnienia limitu został wydłużony do dnia 30.09.2016 r.

Linia wielocelowa zabezpieczona jest hipoteką umowną do kwoty 35.000 tys. zł na nieruchomości przy ul. Rzgowskiej 30 w Łodzi, będącej własnością spółki zależnej Madam Mode Sp. z o.o., cesją praw z polisy ubezpieczeniowej, potwierdzonymi cesjami praw z tytułu umów najmu w tej nieruchomości oraz wekslem „in blanco”.

- W dniu 30 grudnia 2014 roku MONNARI TRADE S.A. podpisała umowę o linię wieloproduktową z Bankiem Millennium S.A. z siedzibą w Warszawie. Zgodnie z Umową Bank udzielił Spółce globalnego limitu, do dnia 22.12.2016 r., w kwocie do 15 000 tys. zł, z przeznaczeniem na finansowanie bieżącej działalności Spółki, w formie:

1. kredytu w rachunku bieżącym do kwoty 7 500 tys. zł;
2. linii na gwarancje bankowe do kwoty 5 000 tys. zł;
3. linii na akredytywy dokumentowe do kwoty 15 000 tys. zł.

Zabezpieczeniem spłaty kredytu oraz kwot należnych wobec Banku są przede wszystkim hipoteka do kwoty 25 500 tys. zł na nieruchomości należącej do "FAKTORY" Sp. z o.o. (pomiot powiązany z Panem Mirosławem Misztalem), położonej w Łodzi, ul. Rzgowska 26/28, weksel in blanco wraz z deklaracją wekslową.

Na dzień bilansowy Spółka wykorzystwała ww. linii kredytową w zakresie akredytyw w wysokości ok 672 tys. zł (na 31.12.2014 r: 0 zł) oraz gwarancji w wysokości ok 928 tys. zł (na 31.12.2014 r: 0 zł).

- W dniu 10 grudnia 2014 roku MONNARI TRADE S.A. podpisała umowę o multilinję z Bankiem BZ WBK S.A. z siedzibą w Warszawie. Zgodnie z Umową Bank udzielił Spółce globalnego limitu, do dnia 10.12.2015 r., w kwocie 8 000 tys. zł, z przeznaczeniem na finansowanie bieżącej działalności Spółki, w formie:

1. linii na gwarancje bankowe do kwoty 2 000 tys. zł;
2. linii na akredytywy dokumentowe do kwoty 6 000 tys. zł.

Zabezpieczeniem spłaty kredytu oraz kwot należnych wobec Banku jest hipoteka do kwoty 8 000 tys. zł na nieruchomości Spółki w Opojowicach wraz z cesją polisy ubezpieczeniowej oraz zastaw rejestrowy na zapasach w magazynach spółki do kwoty 6 000 tys. zł wraz z cesją polisy ubezpieczeniowej.

Na dzień bilansowy linia była wykorzystywana na akredytywy w wysokości ok. 2.198 tys. zł (na 31.12.2014 r: 1.050 tys. zł).

15. Podmioty powiązane

Spółka do podmiotów powiązanych zalicza:

- spółki zależne, nad którymi sprawowana jest kontrola (Nota 1)
- kluczowy personel kierowniczy, w tym członków Zarządu i Rady Nadzorczej
- pozostałe podmioty powiązane, w tym podmioty, w których osoby zaliczone do kluczowego personelu sprawują kontrolę lub na które wywierają znaczący wpływ.

Transakcje ze spółkami zależnymi

		<u>I półrocze 2015</u>	<u>I półrocze 2014</u>
		000'PLN	000'PLN
Przychody ze sprzedaży usług i materiałów	(i)	75	35
Pozostałe przychody operacyjne	(i)	4	-
Przychody z odsetek	(iii)	434	541
Koszt usług	(ii)	22 976	18 722
		<u>30.06.2015 r.</u>	<u>31.12.2014 r.</u>
		000'PLN	000'PLN
Należności z tytułu dostaw	(i)	327	194
Należności z tytułu pożyczek	(iii)	28 980	30 749
Zobowiązania z tytułu dostaw	(ii)	4 096	3 537

- (i) Spółka osiągała przychody z tytułu najmu powierzchni biurowej (siedziby) oraz sporadycznie sprzedaży materiałów i środków trwałych do spółek zależnych
- (ii) Spółka udziela do spółek zależnych pożyczek służących przede wszystkim finansowaniu otwarć nowych punktów handlowych. Wszystkie pożyczki są płatne na żądanie i nie są zabezpieczone. Oprocentowanie jest ustalane na poziomie rynkowym. W wypadku spółki Madam Mode Sp. z o.o. pożyczka została udzielona w związku z zakupem przez tą spółkę nieruchomości przy ul Rzgowskiej 30 w Łodzi.
- (iii) Koszty zakupu usług od spółek zależnych dotyczą przede wszystkim usług w zakresie obsługi sprzedaży i dystrybucji odzieży, nadzoru nad zakupami i produkcją oraz projektami dotyczącymi zarządzania zasobami ludzkimi. Ceny w transakcjach z podmiotami zależnymi ustalane są w oparciu o koszty działalności tych spółek plus marża.

Ponadto w ramach przyznanych linii kredytowych Spółka zleca wystawienie gwarancji bankowych dobrego wykonania umów najmu, których stroną są spółki zależne. Wartość tych gwarancji na dzień bilansowy wynosiła 1.964 tys. zł (1.232 tys. zł na 31.12.2014r.).

Transakcje z kluczowym personelem Spółki

Wynagrodzenia, nagrody i korzyści dla osób zarządzających	Pełniona funkcja	I półrocze 2015	I półrocze 2014
Mirosław Misztal	Prezes Zarządu	90	90

Całość wynagrodzenia wynika z pełnienia funkcji w Zarządzie Spółki. Wysokość wynagrodzenia ustalona została przez Walne Zgromadzenie.

Wynagrodzenia, nagrody i korzyści dla osób nadzorujących	Pełniona funkcja	I półrocze 2015	I półrocze 2014
Jerzy Leszczyński	Przewodniczący Rady Nadzorczej	7	7
Jacek Pierzyński	Wiceprzewodniczący Rady Nadzorczej	7	7
Anna Augustyniak – Kala	Członek Rady Nadzorczej.	7	7
Adam Majka	Członek Rady Nadzorczej	7	7
Zbigniew Wojnicki	Członek Rady Nadzorczej	7	7
Ryszard Zatorski	Członek Rady Nadzorczej	7	7
Razem		42	42

Osoby zarządzające i nadzorujące Spółkę MONNARI TRADE S.A. nie pobierały wynagrodzenia w spółkach powiązanych kapitałowo z tytułu pełnienia funkcji w ich organach ani z innych tytułów.

Członkowie Rady Nadzorczej, w ramach umów o pracę, działając samodzielnie lub poprzez kontrolowane i współkontrolowane podmioty świadczyli usługi prawne i doradcze o łącznej wartości 271 tys. zł w I połowie 2015 r. (268 tys. zł w I połowie 2014 r.); stan zobowiązań z powyższych tytułów na 30.06.2015 r. wynosił 3 tys. zł (46 tys. zł na koniec 2014 r.).

Stan posiadania akcji MONNARI TRADE S.A. przez członków Zarządu:

Imię i nazwisko	Funkcja	Stan na 30.06.2015 r.	Stan na dzień przekazania raportu za I półrocze 2015 r.
Mirosław Misztal	Prezes Zarządu	7.987.000 szt.	7.987.000 szt.

Według posiadanych przez Spółkę informacji, żaden z Członków Rady Nadzorczej Spółki nie posiadał w omawianym okresie i nie posiada akcji ani opcji na akcje MONNARI TRADE S.A.

Pozostałe podmioty powiązane

Transakcje z pozostałymi podmiotami powiązanymi oraz nierozliczone należności i zobowiązania podsumowuje poniższa tabela:

Rodzaj transakcji	Wartość przychodów i wpływów / (kosztów i wydatków)		Należność / (zobowiązanie)	
	I półrocze 2015	I półrocze 2014	30.06.2015	31.12.2014
Pożyczka pieniężna (ii)	371	256		16 693
Koszty z tytułu najmu lokali i nieruchomości	-1 183	-931	-7	-1
Zakup materiałów i towarów		-73		
Koszty usług logistyczno-magazynowych	-77	-72	-11	

(i) Pożyczka udzielona spółce Faktory Sp. z o.o. 17 kwietnia 2014 r. spłacona w dniu 16 kwietnia 2015 r.

Wszystkie transakcje z podmiotami powiązanymi odbywają się na warunkach rynkowych. Kwoty nieuregulowanych płatności nie są zabezpieczone i zostaną rozliczone w środkach pieniężnych. W okresie obrachunkowym nie ujęto kosztów z tytułu należności wątpliwych i zagrożonych wynikających z transakcji ze stronami powiązanymi.

16. Informacje o niespłaceniu kredytu lub pożyczki lub naruszeniu istotnych postanowień umowy kredytu lub pożyczki, w odniesieniu do których nie podjęto żadnych działań naprawczych do końca okresu sprawozdawczego.

W okresie sprawozdawczym oraz do daty publikacji niniejszego Sprawozdania, nie miała miejsca sytuacja niespłacenia kredytu lub pożyczki lub naruszenia istotnych postanowień umowy kredytu lub pożyczki dokonana przez MONNARI TRADE S.A.

17. W przypadku instrumentów finansowych wycenianych w wartości godziwej – informacje o zmianie sposobu (metody) jej ustalenia.

W okresie sprawozdawczym, nie nastąpiły zmiany sposobu ustalania wartości godziwej posiadanych instrumentów finansowych.

18. Informację dotyczącą zmiany w klasyfikacji aktywów finansowych w wyniku zmiany celu lub wykorzystania tych aktywów.

W okresie sprawozdawczym MONNARI TRADE S.A. nie dokonywała zmiany w klasyfikacji aktywów finansowych w wyniku zmiany celu lub wykorzystania tych aktywów.

19. Informację dotyczącą emisji, wykupu i spłaty nieudziałowych i kapitałowych papierów wartościowych.

W okresie I półrocza 2015 r. MONNARI TRADE S.A. nie emitowała i nie dokonywała emisji, wykupu i spłaty nieudziałowych i kapitałowych papierów wartościowych.

20. Informacje dotyczące wypłaconej (lub zadeklarowanej) dywidendy, łącznie i w przeliczeniu na jedną akcję, z podziałem na akcje zwykłe i uprzywilejowane.

W okresie objętym niniejszym sprawozdaniem Spółka nie wypłacała i nie zadeklarowała wypłaty dywidendy.

21. Wskazanie zdarzeń, które wystąpiły po dniu, na który sporządzono sprawozdanie finansowe, nieujętych w tym sprawozdaniu, a mogących w znaczący sposób wpłynąć na przyszłe wyniki finansowe emitenta.

- W dniu 20.07.2015 r. zostało zarejestrowane przez Sąd Rejonowy dla Łodzi-Śródmieścia podwyższenie kapitału Fermium Sp. z o.o. S.K.A.

22. Informacje dotyczące zobowiązań warunkowych i pozabilansowych oraz aktywów warunkowych.

Gwarancje bankowe udzielone na zlecenie MONNARI TRADE S.A. i jej podmiotów zależnych przez banki na rzecz podmiotów trzecich jako zabezpieczenie wykonania umów na dzień 30.06.2015r wynoszą 4.643 tys. zł. (3.446 tys. zł na koniec 2014 r.). Umowy gwarancji bankowych są udzielane w ramach limitu kredytowego przyznanego MONNARI TRADE S.A.

Następujące nieruchomości należące do spółki obciążone są hipoteką:

- hipoteka kaucyjna na rzecz PEKAO S.A. na nieruchomości położonej w Żywcu przy ulicy Leśniana do kwoty 2.000 tys. zł
- hipoteka umowna na rzecz BZ WBK S.A. na nieruchomości w Opojowicach do kwoty 8.000 tys. zł

23. Inne informacje mogące w istotny sposób wpłynąć na ocenę sytuacji majątkowej, finansowej i wyniku finansowego Spółki MONNARI TRADE S.A.

Poza informacjami wskazanymi w niniejszym Sprawozdaniu oraz w Sprawozdaniu z Działalności, Spółce Dominującej nie są znane inne informacje mogące w istotny sposób wpłynąć na ocenę sytuacji majątkowej, finansowej i wyniku finansowego Spółki MONNARI TRADE S.A.

Zarząd


Data	Imię i Nazwisko	Funkcja	Podpis
26.08.2015 r.	Mirosław Misztal	Prezes Zarządu	/-/

Osoba odpowiedzialna za sporządzenie sprawozdania finansowego

Data	Imię i Nazwisko	Funkcja	Podpis
26.08.2015 r.	Miłosz Kolbuszewski	Dyrektor Finansowy	/-/

Osoba, której powierzono prowadzenie ksiąg rachunkowych

Data	Imię i Nazwisko	Funkcja	Podpis
26.08.2015 r.	Jadwiga Łęcka	Główny Księgowy	/-/



monnari

**Sprawozdanie Zarządu z działalności Spółki oraz Grupy
Kapitałowej
za okres od 1 stycznia 2015 r. do 30 czerwca 2015 r.**

Spis treści

Ogólna charakterystyka Spółki Dominującej – MONNARI TRADE S.A. oraz jej Grupy Kapitałowej.....	4
1. Zasady sporządzenia Skróconego Półrocznego Jednostkowego i Skonsolidowanego Sprawozdania Finansowego za I półrocze 2015 r.	6
2. Omówienie podstawowych wielkości ekonomiczno-finansowych ujawnionych w Półrocznym Skróconym Skonsolidowanym i Jednostkowym Sprawozdaniu Finansowym, w szczególności opis czynników i zdarzeń, w tym o nietypowym charakterze, mających znaczący wpływ na działalność Emitenta i jego Grupy na osiągnięte przez niego zyski lub poniesione straty w okresie I półrocza 2015 roku.	6
3. Objaśnienia dotyczące sezonowości lub cykliczności działalności Grupy Kapitałowej MONNARI TRADE S.A. w prezentowanym okresie.....	9
4. Opis podstawowych zagrożeń i ryzyk związanych z pozostałymi miesiącami roku obrotowego.	9
5. Opis organizacji Grupy Kapitałowej Emitenta, ze wskazaniem jednostek podlegających konsolidacji.....	11
6. Wskazanie skutków zmian w strukturze Grupy Kapitałowej MONNARI TRADE S.A., w tym w wyniku połączenia jednostek gospodarczych, przejęcia lub sprzedaży jednostek z ww. Grupy, inwestycji długoterminowych, podziału, restrukturyzacji i zaniechania działalności.	14
7. Stanowisko Zarządu odnośnie możliwości zrealizowania wcześniej publikowanych prognoz wyników na dany rok, w świetle wyników zaprezentowanych w raporcie półroczny w stosunku do wyników prognozowanych.	14
8. Wskazanie akcjonariuszy posiadających bezpośrednio lub pośrednio przez podmioty zależne co najmniej 5% ogólnej liczby głosów na walnym zgromadzeniu Spółki Dominującej na dzień przekazania Półrocznego Skróconego Skonsolidowanego oraz Jednostkowego Sprawozdania Finansowego wraz ze wskazaniem liczby posiadanych przez te podmioty akcji, ich procentowego udziału w kapitale zakładowym, liczby głosów z nich wynikających i ich procentowego udziału w ogólnej liczbie głosów na walnym zgromadzeniu oraz wskazanie zmian w strukturze własności znacznych pakietów akcji emitenta w okresie od przekazania poprzedniego raportu kwartalnego.	15
9. Zestawienie stanu posiadania akcji Emitenta lub uprawnień do nich (opcji) przez osoby zarządzające i nadzorujące Spółkę Dominującą na dzień przekazania raportu półrocznego, wraz ze wskazaniem zmian w stanie posiadania, w okresie od przekazania ostatniego raportu kwartalnego, odrębnie dla każdej z osób.	15
10. Wskazanie postępowań toczących się przed sądem, organem właściwym dla postępowania arbitrażowego lub organem administracji publicznej.	15
11. Informacje o zawarciu przez Emitenta lub jednostkę od niego zależną jednej lub wielu transakcji z podmiotami powiązanymi, jeżeli pojedynczo lub łącznie są one istotne i zostały zawarte na innych warunkach niż rynkowe, wraz ze wskazaniem ich wartości, przy czym informacje dotyczące poszczególnych transakcji mogą być zgrupowane według rodzaju, z wyjątkiem przypadku, gdy informacje na temat poszczególnych transakcji są niezbędne do zrozumienia ich wpływu na sytuację majątkową, finansową i wynik finansowy Emitenta.	16
12. Informacje o udzieleniu przez Emitenta lub przez jednostkę od niego zależną poręczeń kredytu lub pożyczki lub udzieleniu gwarancji - łącznie jednemu podmiotowi lub jednostce zależnej od tego podmiotu, jeżeli łączna wartość istniejących poręczeń lub gwarancji stanowi równowartość, co najmniej 10% kapitałów własnych emitenta.	17
13. Inne informacje, które zdaniem Emitenta są istotne dla oceny jego sytuacji kadrowej, majątkowej, finansowej, wyniku finansowego i ich zmian, oraz informacje, które są istotne dla oceny możliwości realizacji zobowiązań przez Emitenta i jego Grupę Kapitałową.	17
14. Zdarzenia po dniu bilansowym, które mogą znacznie wpłynąć na przyszłe wyniki finansowe Emitenta i jego Grupy Kapitałowej.	22
15. Wskazanie czynników, które w ocenie emitenta będą miały wpływ na osiągnięte przez niego wyniki w perspektywie, co najmniej kolejnego kwartału.	23

Ogólna charakterystyka Spółki Dominującej – MONNARI TRADE S.A. oraz jej Grupy Kapitałowej

Podstawowe dane dot. Jednostki Dominującej:

Nazwa i forma prawna: MONNARI TRADE Spółka Akcyjna
Siedziba i adres: ul. Łódź, 90-453, ul. Radwańska 6, Polska
Adres do korespondencji 93-172 Łódź, ul. Rzgowska 30, Polska
Numer telefonu: +48 (42) 685 85 01
Numer faksu : +48 (42) 942 00 85
Strona internetowa: www.monnaritrade.com
Adres poczty elektronicznej:..... monnari@monnari.com.pl
KRS:..... 00000184276
REGON:..... 472333285
NIP:..... 725-17-84-741

Spółka Akcyjna MONNARI TRADE istnieje od 2000 r., ale historia marki MONNARI sięga 1998 roku, kiedy działalność była prowadzona w formie spółki cywilnej pod nazwą „MONNARI”.

MONNARI TRADE S.A. od 2000 roku stała się kontynuatorką działań „MONNARI” s.c., a od 1 stycznia 2001 roku przejęła całość jej działalności. Firma skoncentrowała się na stworzeniu własnych kompleksowych kolekcji, skierowanych głównie do kobiet powyżej 30 roku życia, w atrakcyjnym segmencie odzieży markowej.

W ciągu kilku lat Spółka zbudowała rozpoznawalną na rynku markę handlową, będącą synonimem najwyższej jakości, elegancji i stylu. Spółka rozwijała się dynamicznie do końca 2008 r. W kolejnych latach Spółka była zmuszona przeprowadzić restrukturyzację w formie postępowania upadłościowego, które zakończyło się pełnym powodzeniem.

Spółka obecnie prowadzi normalną działalność gospodarczą jednak w mniejszej skali działania niż przed kryzysem. Działania restrukturyzacyjne przyniosły pozytywne efekty i są widoczne na poziomie wszystkich wskaźników finansowych.

Głównym obszarem działalności gospodarczej MONNARI TRADE S.A. jest tworzenie szerokiej i zróżnicowanej oferty asortymentowej odzieży damskiej, obejmującej modne, o dobrej jakości ubrania wraz dodatkami, a następnie jej sprzedaż poprzez sieć własnych sklepów firmowych.

MONNARI TRADE S.A. jest podmiotem wysoko wyspecjalizowanym, który posiada doświadczoną grupę projektantów przygotowujących nowe kolekcje ubrań zgodne z najnowszymi trendami mody.

Największym atutem Emitenta jest dobrze rozpoznawalna na rynku marka handlowa:

monnari.

Obecnie sprzedaż odzieży damskiej prowadzona jest przez Emitenta tylko pod tą marką.

Kanały dystrybucji:

- salony firmowe w liczbie 134 (wg stanu na 30.06.2015 r., wraz ze sklepem internetowym) zlokalizowane w centrach handlowych i galeriach oraz jeden przy ulicy handlowej, w centrum Warszawy,
- sklep internetowy i inne platformy internetowe,
- oraz sprzedaż zewnętrzna (najem, hurt).

Zgodnie z przyjętą przez Zarząd strategią rozwoju Emitenta i jego Grupy Kapitałowej, najważniejszym kanałem dystrybucji są sklepy detaliczne.

Informacje dotyczące składu osobowego Zarządu oraz Rady Nadzorczej Spółki Dominującej – MONNARI TRADE S.A.

Na dzień 30 czerwca 2015 roku w skład organów Spółki wchodziły następujące osoby:

Zarząd MONNARI TRADE S.A.

Mirosław Miształ	Prezes Zarządu
------------------	----------------

Rada Nadzorcza MONNARI TRADE S.A.

1.	Jerzy Leszczyński	Przewodniczący Rady Nadzorczej
2.	Jacek Pierzyński	Wiceprzewodniczący Rady Nadzorczej
3.	Anna Augustyniak – Kala	Członek Rady Nadzorczej
4.	Adam Majka	Członek Rady Nadzorczej
5.	Zbigniew Wojnicki	Członek Rady Nadzorczej
6.	Ryszard Zatorski	Członek Rady Nadzorczej

W okresie I półrocza 2015 roku oraz do dnia publikacji niniejszego Sprawozdania skład Zarządu i Rady Nadzorczej MONNARI TRADE S.A. nie uległ zmianie.

Grupa Kapitałowa MONNARI TRADE S.A.

Grupa Kapitałowa jest budowana od 2011 r., a jej celem jest wsparcie w poszczególnych obszarach podstawowej działalności Spółki Dominującej tj.:

- obsługi sprzedaży i dystrybucji odzieży,
- projektowania oraz nadzoru nad zakupami i produkcją,
- usług magazynowych i logistycznych,
- zarządzania zasobami ludzkimi w tym kompleksowej obsługi kadrowo-płacowej,
- usług administracyjnych i informatycznych,
- obsługi finansowo-księgowej,
- wynajmu powierzchni handlowych na terenie Polski, w których zlokalizowane są salony z marką MONNARI,
- zarządzanie znakami towarowymi Grupy Kapitałowej.

Ponadto, w związku z faktem posiadania przez spółkę zależną Madame Mode Sp. z o.o. (rb. 3/2014 z dn. 31.03.2014 r.) nieruchomości wraz z budynkiem biurowym w centrum Łodzi, spółka ta prowadzi działalność związaną ze świadczeniem usług wynajmu powierzchni biurowych i miejsc parkingowych również na rzecz podmiotów spoza Grupy Kapitałowej.

W dniu 29 lipca b.r. do spółki zależnej Service Office Sp. z o. o., w związku z podwyższeniem jej kapitału zakładowego, został wniesiony aport obejmujący znaki towarowe związane z „MONNARI” (rb. 35/2015). Spółka Dominująca planuje, aby docelowo, w jednym podmiocie zależnym znalazły się wszystkie znaki towarowe posiadane przez Grupę Kapitałową MONNARI TRADE S.A. m.in. PABIA oraz Hensel & Mortensen Exclusive Fashion, co związane jest z określonym podziałem funkcji w poszczególnych spółkach zależnych Grupy oraz prowadzeniem umów licencyjnych na przedmiotowe znaki towarowe.

Spółka Dominująca koncentruje się na sprzedaży towarów sygnowanych marką MONNARI, a także na działaniach zarządczych w Grupie Kapitałowej, poza tym wzmocnia wypracowany wizerunek marki poprzez różnego rodzaju działania marketingowe.

Szczegółowy wykaz spółek z Grupy Kapitałowej jest zawarty w pkt. 5 niniejszego Sprawozdania.

1. Zasady sporządzenia śródrocznego skróconego skonsolidowanego sprawozdania finansowego Grupy Kapitałowej MONNARI TRADE S.A. i śródrocznego skróconego jednostkowego sprawozdania finansowego MONNARI TRADE S.A. za I półrocze 2015 r.

Opis przyjętych zasad (polityki) rachunkowości, w tym metod wyceny aktywów i pasywów, ustalenia przychodów, kosztów i wyniku finansowego oraz sposobu sporządzenia sprawozdania finansowego i danych porównywalnych został przedstawiony w skonsolidowanym sprawozdaniu finansowym Grupy Kapitałowej MONNARI TRADE S.A. za rok 2014 oraz w sprawozdaniu finansowym MONNARI TRADE S.A. za rok 2014, opublikowanych w dniu 10 kwietnia 2015 r., z uwzględnieniem zmian opisanych w punkcie 2. i 3. Not objaśniających do śródrocznego skróconego skonsolidowanego sprawozdania finansowego za I półrocze 2015 r.

2. Omówienie podstawowych wielkości ekonomiczno-finansowych ujawnionych w śródrocznym skróconym skonsolidowanym sprawozdaniu finansowego Grupy Kapitałowej MONNARI TRADE S.A. i śródrocznym skróconym jednostkowym sprawozdaniu finansowego MONNARI TRADE S.A., w szczególności opis czynników i zdarzeń, w tym o nietypowym charakterze, mających znaczący wpływ na działalność Emitenta i jego Grupy na osiągnięte przez niego zyski lub poniesione straty w okresie I półrocza 2015 roku.

Ocena sytuacji na rynku odzieży i obuwia w Polsce.

Grupa Kapitałowa MONNARI działa na perspektywnym rynku, który pozostaje cały czas w fazie rozwoju. Według szacunków wartość rynku odzieży i obuwia w 2014 r. osiągnęła 30,6 mld. zł, co oznacza wzrost o 5,6% w relacji do 2013 r. Bieżący rok ma być jeszcze lepszy dla branży, bo prognozy mówią o wzroście o 6%¹. Trwająca od dłuższego czasu poprawa wskaźników makroekonomicznych wpływa na dobre nastroje konsumenckie i większą chęć dokonywania zakupów dóbr nienależących do pierwszej potrzeby. W I półroczu 2015 r. w polskiej gospodarce utrzymywały się tendencje wzrostowe, według wstępnych danych GUS w I kwartale produkt krajowy brutto w Polsce wyniósł ok. 3,6 %, zaś w II kwartale 3,3%. Wzrost gospodarczy pozytywnie wpłynął na sprzedaż detaliczną w okresie od stycznia do czerwca b.r. (wzrost o ponad 4 % w I kwartale oraz wzrost o 3,5 % w II kwartale). Szczególnie dobre nastroje konsumenckie dały się odczuć w handlu odzieżą i obuwiem, gdzie wzrosty w relacji do roku ubiegłego były na poziomie 12 % -13 %, odpowiednio dla I i II kwartału b.r.²

Do innych pozytywnych czynników makroekonomicznych w omawianym okresie dla branży, w której działa Emitent, należało:

- wzrost nominalnych wynagrodzeń oraz rent i emerytur przy ich jednoczesnej zwiększonej sile nabywczej;
- zmniejszenie się skali negatywnych zmian na rynku pracy (spadek stopy bezrobocia do ok. 10,3% w końcu czerwca b.r.);
- spadek cen towarów i usług konsumpcyjnych w omawianym okresie o 1,2 %.

Natomiast niekorzystny dla branży był, kontynuowany od kilku lat, trend spadku cen odzieży i obuwia. W relacji do I półrocza ub.r. był to spadek o 5,1%. Jednocześnie obserwowany jest spadek odwiedzin centrów handlowych, co również negatywnie wpływa na realizowaną przez Grupę Kapitałową działalność.

Z uwagi na realizację przez Spółkę zakupów towarów w USD, a czynszów najmu w EUR istotny pozostawał poziom kursów tych walut. W okresie styczeń-czerwiec 2015 r. złoty poważnie osłabił się wobec USD i pozostał na podobnym poziomie wobec EUR. Kurs USD/PLN wzrósł o 21,8%, podczas gdy kurs EUR/PLN był niższy o 0,8% (r/r).

¹ PMR „Handel detaliczny odzieżą i obuwiem w Polsce 2015. Analiza rynku i prognozy rozwoju na lata 2015-2020.”

² Dane GUS „Informacja o sytuacji społeczno-gospodarczej Polski w I półroczu 2015 r.”

Podstawowe wielkości ekonomiczno-finansowe.

Na dzień 30.06.2015 r. Grupa Kapitałowa MONNARI TRADE S.A. składała się z 97 spółek zależnych oraz Spółki Dominującej MONNARI TRADE S.A. Na dzień przekazania niniejszego Sprawozdania Grupa liczyła 106 spółek zależnych.

Na podstawie danych finansowych obejmujących I półrocze 2015 r., Zarząd MONNARI TRADE S.A. pozytywnie ocenia zdolność Spółki Dominującej oraz jej Grupy Kapitałowej do wywiązywania się z zaciągniętych zobowiązań, oraz nie widzi istotnych zagrożeń z tym związanych na dzień przekazania niniejszego Sprawozdania oraz w okresie bieżącego roku obrotowego.

Poniższa tabela prezentuje najważniejsze dane finansowe charakteryzujące Grupę Kapitałową MONNARI TRADE S.A. oraz Spółkę Dominującą w I półroczu 2015 r. wraz z danymi porównawczymi.

	Dane Grupy Kapitałowej		Dane MONNARI TRADE S.A.	
	30.06.2015	31.12.2014	30.06.2015	31.12.2014
Aktywa trwałe	52 656	43 312	27 779	17 802
Aktywa obrotowe	126 254	96 057	149 330	119 569
Kapitał własny	132 539	119 460	133 322	120 667
Zobowiązania krótkoterminowe	46 371	19 909	43 787	16 703
	I półrocze 2015	I półrocze 2014	I półrocze 2015	I półrocze 2014
Przychody ze sprzedaży	95 440	76 652	94 536	76 212
Wynik brutto na sprzedaży	53 180	46 268	52 275	45 829
Wynik na działalności operacyjnej	14 582	9 717	13 581	9 124
Wynik netto	13 079	12 506	12 655	15 147

Wartość pozycji aktywa trwałe wzrosła w porównaniu do okresu porównywalnego ub.r. z tytułu zakupu przez MONNARI TRADE S.A. 70 % udziałów w nieruchomości położonej w Łodzi, przy ul. Piotrkowskiej 293/305, za łączną cenę 10,7 mln zł. Nieruchomość gruntowa ma powierzchnię 10,5 ha i posiada zabudowania pofabryczne. Zarząd Spółki traktuje powyższy zakup jako aktywo inwestycyjne, mając na uwadze atrakcyjne położenie ww. nieruchomości, dogodny dojazd oraz potencjał do zabudowy. W związku z utratą, w okresie wykonywania układu, nieruchomości przeznaczonej na centrum logistyczne, Zarząd Spółki rozważa również ulokowanie na części ww. gruntu nowoczesnego magazynu, który będzie usprawniał logistykę dostaw do wzrastającej liczby salonów.

Poniższe wskaźniki opisują sytuację finansową Grupy Kapitałowej na dzień sporządzenia niniejszego Sprawozdania. Wskaźniki dla MONNARI TRADE S.A. kształtują się na zbliżonym poziomie.

Wskaźniki płynności	30.06.2015	30.06.2014
Płynność - wskaźnik płynności bieżącej <i>aktywa obrotowe* / zobowiązania krótkoterminowe</i>	2,7	5,2
Płynność - wskaźnik płynności szybki <i>aktywa obrotowe* - zapasy / zobowiązania krótkoterminowe</i>	2,1	3,7
Płynność - wskaźnik natychmiastowej wymagalności <i>środki pieniężne / zobowiązania krótkoterminowe</i>	1,0	0,5
	30.06.2015	30.06.2014
Wskaźniki rotacji		
Szybkość obrotu należności w dniach <i>średnioroczny stan ogółu należności z tytułu dostaw i usług x 180 / przychód netto ze sprzedaży produktów oraz towarów i materiałów**</i>	69	42
Szybkość obrotu zapasów w dniach <i>średnioroczny stan zapasów x 180 / wartość sprzedanych towarów i materiałów + koszt wytworzenia sprzedanych produktów</i>	126	116

Wskaźnik rotacji majątku		
<i>przychód netto ze sprzedaży produktów oraz towarów i materiałów / średnioroczny stan aktywów</i>	0,6	0,7
Wskaźniki rentowności	30.06.2015	30.06.2014
Zyskowność brutto sprzedaży (%) <i>wynik brutto ze sprzedaży / przychody netto ze sprzedaży produktów, towarów i materiałów</i>	55,7%	60,4%
Zyskowność netto sprzedaży (%) <i>wynik finansowy netto / przychody netto ze sprzedaży produktów, towarów i materiałów</i>	13,7%	16,3%
Rentowność majątku (ROA) (%) <i>wynik finansowy netto / średnioroczny stan aktywów</i>	8,2%	11,4%
Rentowność kapitału własnego (ROE) (%) <i>wynik finansowy netto / średnioroczny stan kapitału</i>	11,2%	13,1%

Do wyliczenia wskaźników wykorzystano dane ze skonsolidowanego rachunku zysków i strat za I półrocze 2015 i I półrocze 2014 (okresy 6 miesięcy).

*) z wyłączeniem aktywów trwałych przeznaczonych do zbycia

**) wyłączono przychody ze sprzedaży detalicznej regulowanej gotówką

Grupa Kapitałowa MONNARI TRADE S.A. w I półroczu 2015 r. zwiększyła sprzedaż w stosunku do lat ubiegłych oraz utrzymała efektywność działalności.

W okresie I półrocza 2015 r. Grupa odnotowała **wzrost przychodów o 18 788 tys. zł**, co stanowi **wzrost o 24,5 %**, z osiągniętych 76 652 tys. zł w I półroczu 2014 r., do **95 440 tys. zł** w analogicznym okresie 2015 r.

Koszty wytworzenia produkcji (koszty sprzedanych towarów i materiałów) wzrosły w omawiany okresie o 39,1 % do kwoty 42 261 tys. zł, co związane jest przede wszystkim ze wzrostem kursu USD wobec PLN oraz większą ilością zamówionego towaru do wciąż powiększanej sieci sprzedaży i poszerzanej oferty zakupowej.

Koszt sprzedaży w okresie od stycznia do czerwca b.r. miały znacznie mniejszą dynamikę wzrostu niż przychody, ponieważ wzrosły o 12,2 % w relacji do I półrocza ub.r.

Koszty ogólnego zarządu, na które składają się koszty niezwiązane bezpośrednio ze sprzedażą, a są rezultatem działalności gospodarczej i administracyjnej Grupy Kapitałowej, spadły o 18,4 % w relacji do I półrocza ub.r. i wyniosły 2 280 tys. zł

Łącznie koszty sprzedaży i ogólnego zarządu rosły z dużo mniejszą dynamiką niż przychody, bo na poziomie 10,0%, co pozytywnie świadczy o utrzymanej dyscyplinie kosztowej.

Grupa Kapitałowa wykorzystwała poprawiającą się koniunkturę w I półroczu bieżącego roku, co pozwoliło zakończyć ten okres **zyskiem netto w wysokości 13 079 tys. zł**, co stanowi **wzrost o 4,6 %** w relacji do analogicznego okresu 2014 r.

Dominujący wpływ na wynik ten miała sprzedaż krajowa w kanale detalicznym - realizowana w pierwszych marżach. Dodatkowo w II kwartale b.r. wpłynęła do spółki kwota 2,7 mln zł stanowiąca całkowitą spłatę wierzytelności wraz z odsetkami z tytułu zrealizowanego przez Deutsche Bank depozytu pieniężnego MONNARI TRADE S.A. ustanowionego jako zabezpieczenie kredytu Pani Agaty Józwiak. Cała powyższa kwota była objęta odpisem aktualizującym i powyższa spłata została rozpoznana w pozostałych przychodach operacyjnych w kwocie 1,8 mln zł (należność główna) i w przychodach finansowych 0,9 mln zł (odsetki).

Osiągnięty w I półroczu 2015 roku zysk netto jest na podobnym poziomie, co w roku ubiegłym. Jednocześnie marża brutto ze sprzedaży (zyskowności brutto sprzedaży) spadła o 4,66 punkty procentowe – z poziomu 60,36 % w I półroczu 2014 r. do 55,72% w bieżącym okresie sprawozdawczym i była na poziomie marży z I pół. 2013 r. (55,79 %). Spadek ten był rezultatem, niekorzystnego dla importerów, znaczącego wzrostu kursu dolara do złotego, utrzymującego się od ubiegłego roku oraz szczególną sytuacją na rynku polskim, a mianowicie zwiększoną podażą odzieży i obuwia spowodowaną ograniczeniem sprzedaży w Rosji i na Ukrainie.

Mimo wzrostu kursu dolara Grupa odnotowała pozytywny wynik finansowy, na który miał wpływ przede wszystkim:

1. dynamiczny wzrost sprzedaży wynikający ze wzrostu ilości powierzchni handlowej (na 30.06.2015 r. było 134 salonów wraz z salonem internetowym, o powierzchni 22,6 tys. m², co oznacza wzrost powierzchni handlowej o 18,3 % w relacji do 30.06.2014 r.);
2. jednoczesny wzrost sprzedaży na porównywalnych salonach o 6,2%;
3. utrzymanie dyscypliny kosztowej;
4. dopasowanie cen detalicznych do potrzeb i możliwości klientów – akcje marketingowe głównie skierowane na promocje i wyprzedaże;
5. udane kolekcje w I półroczu 2015 r. (różnorodność - krótkie Inie) oraz terminowość dostaw.

Działalności Emitenta w omawianym okresie sprzyjała poprawa sytuacji gospodarczej w kraju oraz warunki pogodowe zgodne z porami roku w polskim klimacie.

Według oceny Zarządu, I półrocze 2015 roku należy ocenić pozytywnie, mimo niestabilnego kursu złotego wobec USD.

3. Objasnienia dotyczące sezonowości lub cykliczności działalności Grupy Kapitałowej MONNARI TRADE S.A. w prezentowanym okresie.

Przychody ze sprzedaży Spółki wykazują cykliczną zmienność w ciągu roku. Jest to związane przede wszystkim z sezonowością branży odzieżowej, zależnej od trendów mody i zmieniających się warunków pogodowych. Nasilenie popytu i sprzedaży następuje zwykle na początku zmieniających się pór roku, co zbiega się z wprowadzaniem nowych kolekcji. Cykl projektowania, produkcji i sprzedaży skupia się obecnie na czterech sezonach: wiosna, lato, jesień, zima. Czynnikiem wpływającym na wzrost sprzedaży są okresowe wyprzedaże, co zauważalne jest w poziomie generowanych przychodów w miesiącach na przełomie sezonów. Na wyniki sprzedaży w poszczególnych miesiącach ma też wpływ różnorodność kolekcji (liczba modeli i ich wersji np. kolorystycznych) oraz ceny poszczególnych asortymentów. Sezon jesienno-zimowy cechuje większa sprzedaż odzieży wierzchniej (płaszczy, kurtek) relatywnie droższej od okryć wiosenno-letnich. Stąd wartość sprzedaży w sezonie jesienno-zimowym jest zwykle wyższa, niż w sezonie wiosenno-letnim.

4. Opis podstawowych zagrożeń i ryzyk związanych z pozostałymi miesiącami roku obrotowego.

Ryzyko związane z procesem produkcji, terminowością dostaw oraz wzrostem kosztów wytworzenia u dostawców.

W działalności Spółki, zwłaszcza z uwagi na zlecenie produkcji poza Polskę, pojawia się ryzyko wydłużenia procesu produkcyjnego. Proces produkcji jest stosunkowo długi, od momentu zaprojektowania kolekcji do chwili zaopatrzenia sklepów w towary, mija od sześciu do dziewięciu miesięcy. Na wydłużenie tego procesu mogą wpływać opóźnienia realizacji dostaw, co może mieć znaczący wpływ na wyniki sprzedaży, głównie poprzez skrócenie czasu dysponowania przez salony produktami z aktualnej kolekcji. Brak bieżącej kolekcji na początku sezonu wiąże się ze wzrostem trudno zbywalnych zapasów, których redukcja następuje w okresie wyprzedaży, jednak z dużym negatywnym wpływem na realizowany poziom marży. Aby zapobiec tym opóźnieniom, Spółka stosuje odpowiednie wyprzedzenie w procesie projektowania, zlecenia produkcji określonego asortymentu oraz współpracy z długoletnimi partnerami.

MONNARI TRADE S.A. systematycznie pracuje również nad pozyskiwaniem nowych dostawców oraz są skutecznie negocjowane ceny produkcji. Jednocześnie Spółka zwiększa udział produkcji u dostawców z Polski (udział ten waha się pomiędzy 20-30% całkowitej wartości zleceń). Jest to możliwe dzięki spadkowi cen krajowych. Dzięki temu skracany jest również cykl produkcji, co pozwala na późniejsze podejmowanie decyzji, a w konsekwencji lepsze dopasowanie wielkości i struktury produktu do występującego na rynku popytu. Taka zmiana geograficznej struktury produkcji umożliwia również wprowadzanie mechanizmów pozwalających na szybkie produkowanie kolejnych partii produktów o szybkiej rotacji.

Ryzyko wzrostu cen u dostawców jest minimalizowane poprzez politykę współpracy z kilkuset partnerami w różnych krajach, realizującymi na zlecenie Spółki produkcję odzieży pod marką MONNARI. Zlecenie zamówień zewnętrznym dostawcom, bez konieczności utrzymywania zaplecza technicznego, pozwala Spółce osiągnąć wyższą marżę handlową oraz ograniczyć koszty stałe, a tym samym poprawiać efektywność sprzedaży, która ostatecznie wpływa na wzrost wyniku finansowego Spółki.

Ryzyko związane z sezonowością sprzedaży.

Działalność Spółki, podobnie jak innych podmiotów działających w branży odzieżowej, charakteryzuje się znaczną sezonowością popytu. Objasnienia dotyczące sezonowości lub cykliczności działalności zawiera pkt 3 powyżej. Sezonowość ma również wpływ na okresowe znaczne zwiększenie zapotrzebowania na kapitał obrotowy, co obliguje Spółkę do przywiązywania szczególnej uwagi do efektywności procesów logistycznych, których celem jest maksymalne skrócenie terminów dostaw gotowych produktów do salonów. Czynnikiem wpływającym na wzrost sprzedaży są okresowe wyprzedaże, co zauważalne jest w poziomie generowanych przychodów w miesiącach na przełomie sezonów. Wyprzedaże wpływające na wzrost poziomu przychodów oraz zmniejszenie stanów magazynowych mają również przełożenie na realizowane wtedy niższe marże.

Ryzyko związane ze zmianami w trendach mody.

Branża odzieżowa jest silnie skorelowana ze zmianami trendów mody. Jednym z podstawowych warunków sprzedawalności poszczególnych kolekcji jest dopasowanie asortymentu do aktualnych preferencji odbiorców. Rozminięcie się z gustami klientów stwarza ryzyko powstania zapasów trudno zbywalnych. Ryzyko to jest w znacznym stopniu eliminowane przez Spółkę dzięki posiadanym sklepom outletowym (sprzedających końcówki serii), które wyprzedają zapasy towarów oraz krótkie serie poszczególnych produktów. Ponadto, Spółka posiada profesjonalny zespół, który zajmuje się przygotowaniem kolekcji na nadchodzące sezony w oparciu o sprawdzone źródła wiedzy o obowiązujących trendach w modzie.

Ryzyko związane z warunkami pogodowymi.

W krótkim horyzoncie czasowym negatywny lub pozytywny rozkład warunków pogodowych może wpływać na wielkość sprzedaży, a co za tym idzie na poziom marż Spółki. Jednak w długim okresie czasu czynniki pogodowe i klimatyczne nie wpływają na rozwój Spółki i Grupy. MONNARI ogranicza wpływ tego ryzyka opierając swoją ofertę o modele dostosowane do dominujących w klimacie europejskim warunków pogodowych (nieskrajnych), a także poprzez sprzedaż końcówek kolekcji za pośrednictwem outletów.

Ryzyko związane z utratą kontraktów handlowych w szczególności w zakresie umów z centrami handlowymi oraz dostawcami towarów handlowych.

Spółka Dominująca ocenia pozytywnie obecną współpracę z centrami handlowymi. W lutym 2015 r. MONNARI TRADE S.A. otrzymała na Shopping Center Forum 2015 Retailers' Awards nagrodę w kategorii SCF Women's Retailer of the 2015.

Obecnie Spółka negocjuje wejście do kolejnych centrów handlowych na terenie Polski. Spółka realizuje wszystkie zobowiązania wobec wynajmujących oraz dostawców towarów. Ryzyko utraty powyższych kontraktów, Spółka ocenia jako niskie.

Ryzyko związane z wykonywaniem obowiązków związanych z ochroną bazy danych osobowych klientów.

Spółkę Dominującą obciąża ryzyko połączone z wykonywaniem obowiązków związanych z ochroną bazy danych osobowych klientów, udostępnianych za zgodą klientów posiadających kartę stałego klienta. Ryzyko wiąże się z potencjalną możliwością wszczęcia postępowań przeciwko Członkom Zarządu Spółki oraz ewentualnego ponoszenia roszczeń odszkodowawczych przez osoby, których dane osobowe zostały zamieszczone w bazie danych. Zarząd Spółki podjął stosowne działania mające na celu zapewnienie bezpieczeństwa przechowywanych danych.

Ryzyko utraty wykwalifikowanego personelu.

Jednym z kluczowych czynników przedsiębiorstwa posiadającego sieć sprzedaży detalicznej odzieży markowej jest posiadanie kadry personelu o odpowiednich predyspozycjach. Sprzedawcy zatrudnieni w salonach to osoby posiadające odpowiednie kwalifikacje zawodowe oraz umiejętności interpersonalne. Dzięki temu wzajemny kontakt pomiędzy kupującym a sprzedającym jest łatwiejszy, bliższy i prowadzony w sposób profesjonalny, co umożliwia nawiązanie stałej i długoterminowej relacji. Zarząd Spółki będzie dążył do zmniejszenia rotacji pracowników Grupy Kapitałowej.

Ryzyko związane z aktualną sytuacją gospodarczą Polski.

Przeważająca część przychodów Spółki jest osiągana na rynku krajowym i z tego względu jest uzależniona od czynników związanych z ogólną sytuacją makroekonomiczną Polski. Szczególne znaczenie dla MONNARI TRADE S.A. ma tempo wzrostu gospodarczego, stopa bezrobocia, siła nabywcza konsumentów oraz poziom inflacji.

Ekonomiści przewidują, iż polska gospodarka w bieżącym roku będzie się rozwijać w stabilnym tempie przy wzroście PKB na poziomie ok. 3,6% - 3,8 %. Siłą napędową krajowej gospodarki ma być popyt wewnętrzny, co może pozytywnie wpłynąć na sprzedaż realizowaną przez Emitenta. Jednocześnie Grupa uważnie analizuje możliwości zakupowe grupy docelowej MONNARI, tak aby ceny sprzedawanych produktów były adekwatne do możliwości tej grupy, przy zachowaniu optymalnych marż na tym asortymencie, mając na uwadze obserwowane trendy w zakresie spadku cen odzieży i obuwi oraz kształtując się nawyki konsumentów (m.in. smart shopping).

Ryzyko kursu walutowego.

Działalność operacyjna Spółki opiera się na korzystaniu z outsourcingu produkcji towarów. Spółka zleca produkcję markowych wyrobów kontrahentom m.in. z Azji. W związku z tym, duża część zakupów Spółki denominowana jest w walucie USD, co może mieć znaczący wpływ na jej rentowność w przypadku wzmocnienia się tej waluty w stosunku do PLN. Emitent narażony jest również na ryzyko walutowe związane z wahaniami kursu waluty EUR, w związku z rozliczeniem kosztów najmu lokali w centrach handlowych. Ryzyko zmiany kursu USD jest częściowo minimalizowane przez wcześniejsze zakupy kolekcji po określonej cenie wynikającej ze stosowanego przez producentów systemu przedpłat. Spółka nie korzysta z instrumentów zabezpieczających ryzyko kursowe oferowanych przez instytucje finansowe.

W krótkim i średnim terminie aprecjacja złotego w stosunku do USD i EUR może łagodzić poziom kosztów generowanych przez Spółkę.

Ryzyko zmiany przepisów celnych i podatkowych.

Przepisy celne i podatkowe mają duże znaczenie dla funkcjonowania Spółki. Zmiany w tym zakresie mogą wpływać w istotny sposób na warunki działania Spółki. Emitent prowadzi zakupy importowe odzieży, przy czym aktualnie większość importu pochodzi z Chin. Wprowadzenie limitów importowych oraz ceł zaporowych może w przyszłości wpłynąć na wynik finansowy Spółki poprzez obniżenie realizowanych marż. Jednakże zmiany warunków w tym zakresie będą miały wpływ na wszystkie podmioty gospodarcze w tej branży funkcjonujące na rynku.

5. Opis organizacji Grupy Kapitałowej Emitenta, ze wskazaniem jednostek podlegających konsolidacji.

Z uwagi na znaczące transakcje w ramach Grupy Kapitałowej w 2014 roku, Zarząd Spółki Dominującej podjął decyzję

o sporządzaniu sprawozdań skonsolidowanych począwszy od I kwartału 2014 r. Wszystkie dane porównawcze prezentują wielkości skonsolidowane. Konsolidacją objęto wszystkie spółki zależne należące do Grupy Kapitałowej od dnia objęcia kontroli.

Na dzień 30 czerwca 2015 roku MONNARI TRADE S.A. sprawowało kontrolę nad następującymi spółkami:

Lp.	Nazwa spółki	Adres	KRS	Data rejestracji w KRS
1	COMMON PARTNER Sp. z o.o.	UL. Radwańska 6, 90-453 Łódź	0000452363	2013-02-28
2	COMMON SALE Sp. z o.o.	UL. Radwańska 6, 90-453 Łódź	0000452262	2013-02-22
3	COMMON SERVICE Sp. z o.o.	UL. Radwańska 6, 90-453 Łódź	0000451976	2013-02-27
4	COMMON SUPPLY Sp. z o.o.	UL. Radwańska 6, 90-453 Łódź	0000453896	2013-03-13
5	COMMON TRADE Sp. z o.o.	UL. Radwańska 6, 90-453 Łódź	0000451657	2013-02-27
6	FASHION LINE Sp. z o.o.	UL. Radwańska 6, 90-453 Łódź	0000427491	2012-07-20
7	FASHION NEW LOOK Sp. z o.o.	UL. Radwańska 6, 90-453 Łódź	0000452231	2013-02-25
8	FASHION PARTNER Sp. z o.o.	UL. Radwańska 6, 90-453 Łódź	0000452188	2013-02-22
9	FASHION PRIZE Sp. z o.o.	UL. Radwańska 6, 90-453 Łódź	0000452242	2013-02-25
10	FASHION SALE Sp. z o.o.	UL. Radwańska 6, 90-453 Łódź	0000429338	2012-08-10
11	FASHION SYSTEM Sp. z o.o.	UL. Radwańska 6, 90-453 Łódź	0000452184	2013-02-22
12	FASHION TASTE Sp. z o.o.	UL. Radwańska 6, 90-453 Łódź	0000429162	2012-08-10
13	FASHION TREND Sp. z o.o.	UL. Radwańska 6, 90-453 Łódź	0000428454	2012-07-31
14	FASHION WORK Sp. z o.o.	UL. Radwańska 6, 90-453 Łódź	0000452259	2013-02-26
15	LEADING LINE Sp. z o.o.	UL. Radwańska 6, 90-453 Łódź	0000427444	2012-07-20
16	MONNARI TRADE ADVANTAGE Sp. z o.o.	UL. Radwańska 6, 90-453 Łódź	0000402262	2011-11-22
17	MONNARI TRADE ASSETS Sp. z o.o.	UL. Radwańska 6, 90-453 Łódź	0000402272	2011-11-22
18	MONNARI TRADE BENEFIT Sp. z o.o.	UL. Radwańska 6, 90-453 Łódź	0000402274	2011-11-22
19	MONNARI TRADE BUSINESS Sp. z o.o.	UL. Radwańska 6, 90-453 Łódź	0000415112	2012-03-21
20	MONNARI TRADE CAPITAL Sp. z o.o.	UL. Radwańska 6, 90-453 Łódź	0000414964	2012-03-20
21	MONNARI TRADE CENTRE Sp. z o.o.	UL. Radwańska 6, 90-453 Łódź	0000402407	2011-11-18
22	MONNARI TRADE CHALLENGE Sp. z o.o.	UL. Radwańska 6, 90-453 Łódź	0000402418	2011-11-18
23	MONNARI TRADE COMMON Sp. z o.o.	UL. Radwańska 6, 90-453 Łódź	0000427383	2012-07-20
24	MONNARI TRADE COMPANY Sp. z o.o.	UL. Radwańska 6, 90-453 Łódź	0000427629	2012-07-23
25	MONNARI TRADE CONTRACT Sp. z o.o.	UL. Radwańska 6, 90-453 Łódź	0000429740	2012-08-13
26	MONNARI TRADE COOPERATIVE Sp. z o.o.	UL. Radwańska 6, 90-453 Łódź	0000427479	2012-07-19
27	MONNARI TRADE CREW Sp. z o.o.	UL. Radwańska 6, 90-453 Łódź	0000414713	2012-03-16
28	MONNARI TRADE CUSTOM Sp. z o.o.	UL. Radwańska 6, 90-453 Łódź	0000427354	2012-07-18
29	MONNARI TRADE DEVELOPMENT Sp. z o.o.	UL. Radwańska 6, 90-453 Łódź	0000415143	2012-03-20
30	MONNARI TRADE ESTATE Sp. z o.o.	UL. Radwańska 6, 90-453 Łódź	0000402397	2011-11-18
31	MONNARI TRADE FAVOUR Sp. z o.o.	UL. Radwańska 6, 90-453 Łódź	0000402289	2011-11-21
32	MONNARI TRADE INTEREST Sp. z o.o.	UL. Radwańska 6, 90-453 Łódź	0000414608	2012-03-16
33	MONNARI TRADE LOGISTIC Sp. z o.o.	UL. Radwańska 6, 90-453 Łódź	0000391687	2011-07-19
34	MONNARI TRADE LOOK Sp. z o.o.	UL. Radwańska 6, 90-453 Łódź	0000452607	2013-02-26
35	MONNARI TRADE MARKET Sp. z o.o.	UL. Radwańska 6, 90-453 Łódź	0000414943	2012-03-23
36	MONNARI TRADE MEMBER Sp. z o.o.	UL. Radwańska 6, 90-453 Łódź	0000402291	2011-11-21
37	MONNARI TRADE MODE Sp. z o.o.	UL. Radwańska 6, 90-453 Łódź	0000452615	2013-02-26
38	MONNARI TRADE ORDER Sp. z o.o.	UL. Radwańska 6, 90-453 Łódź	0000415003	2012-03-21
39	MONNARI TRADE OWNERSHIP Sp. z o.o.	UL. Radwańska 6, 90-453 Łódź	0000402292	2011-11-21
40	MONNARI TRADE PARTNER Sp. z o.o.	UL. Radwańska 6, 90-453 Łódź	0000402247	2011-11-18
41	MONNARI TRADE PRACTICE Sp. z o.o.	UL. Radwańska 6, 90-453 Łódź	0000452254	2013-02-22
42	MONNARI TRADE PRIZE Sp. z o.o.	UL. Radwańska 6, 90-453 Łódź	0000452249	2013-02-26
43	MONNARI TRADE PRODUCTS Sp. z o.o.	UL. Radwańska 6, 90-453 Łódź	0000402379	2011-11-18
44	MONNARI TRADE PROFIT Sp. z o.o.	UL. Radwańska 6, 90-453 Łódź	0000414657	2012-03-19
45	MONNARI TRADE PROSPERITY Sp. z o.o.	UL. Radwańska 6, 90-453 Łódź	0000402363	2011-11-18
46	MONNARI TRADE QUALITY Sp. z o.o.	UL. Radwańska 6, 90-453 Łódź	0000454346	2013-03-12
47	MONNARI TRADE SERVICE Sp. z o.o.	UL. Radwańska 6, 90-453 Łódź	0000454365	2013-03-13
48	MONNARI TRADE SHOPPING Sp. z o.o.	UL. Radwańska 6, 90-453 Łódź	0000402400	2011-11-18
49	MONNARI TRADE Sp. z o.o.	UL. Radwańska 6, 90-453 Łódź	0000391682	2011-07-18
50	MONNARI TRADE STYLE Sp. z o.o.	UL. Radwańska 6, 90-453 Łódź	0000454356	2013-03-14
51	MONNARI TRADE SUPPLY Sp. z o.o.	UL. Radwańska 6, 90-453 Łódź	0000414774	2012-03-19
52	MONNARI TRADE TEAM Sp. z o.o.	UL. Radwańska 6, 90-453 Łódź	0000402249	2011-11-18

53	MONNARI TRADE TRANSACTION Sp. z o.o.	UL. Radwańska 6, 90-453 Łódź	0000414611	2012-03-19
54	MONNARI TRADE TREASURE Sp. z o.o.	UL. Radwańska 6, 90-453 Łódź	0000402250	2011-11-18
55	MONNARI TRADE VOGUE Sp. z o.o.	UL. Radwańska 6, 90-453 Łódź	0000452412	2013-02-26
56	MONNARI TRADE FASHION Sp. z o.o.	UL. Radwańska 6, 90-453 Łódź	0000455378	2013-03-20
57	MONNARI TRADE SHAPE Sp. z o.o.	UL. Radwańska 6, 90-453 Łódź	0000456440	2013-03-28
58	GENTLEWOMAN Sp. z o.o.	UL. Radwańska 6, 90-453 Łódź	0000481243	2013-10-17
59	MADAM MODE Sp. z o.o.	UL. Radwańska 6, 90-453 Łódź	0000482453	2013-10-23
60	ELEGANCE WOMAN Sp. z o.o.	UL. Radwańska 6, 90-453 Łódź	0000481822	2013-10-21
61	CHARM LADY Sp. z o.o.	UL. Radwańska 6, 90-453 Łódź	0000482019	2013-10-22
62	FEMME COLLECTION Sp. z o.o.	UL. Radwańska 6, 90-453 Łódź	0000483576	2013-10-31
63	GLAMOUR WOMAN Sp. z o.o.	UL. Radwańska 6, 90-453 Łódź	0000485158	2013-11-12
64	MISS ELEGANCE Sp. z o.o.	UL. Radwańska 6, 90-453 Łódź	0000512384	2014-06-05
65	SERVICE OFFICE Sp. z o.o.	UL. Radwańska 6, 90-453 Łódź	0000509000	2014-06-16
66	FASHION COLLECTION Sp. z o.o.	UL. Radwańska 6, 90-453 Łódź	0000515523	2014-07-03
67	MADAME PRESTIGE Sp. z o.o.	UL. Radwańska 6, 90-453 Łódź	0000515521	2014-07-03
68	FASHION MARKET Sp. z o.o.	UL. Radwańska 6, 90-453 Łódź	0000515404	2014-07-02
69	MODE AGENT Sp. z o.o.	UL. Radwańska 6, 90-453 Łódź	0000515396	2014-07-02
70	MODERN COMPANY Sp. z o.o.	UL. Radwańska 6 90-453 Łódź	0000521971	2014-09-03
71	MODERN FRIEND Sp. z o.o.	UL. Radwańska 6, 90-453 Łódź	0000522611	2014-09-10
72	MODERN LADY Sp. z o.o.	UL. Radwańska 6, 90-453 Łódź	0000523006	2014-09-11
73	MODERN MODE Sp. z o.o.	UL. Radwańska 6, lok. 1 B Łódź	0000528826	2014-10-27
74	MODERN LINE Sp. z o.o.	UL. Radwańska 6, lok. 1 B Łódź	0000529127	2014-10-28
75	MODERN TEAM Sp. z o.o.	UL. Radwańska 6, lok. 1 C Łódź	0000528832	2014-10-28
76	MODERN SALE Sp. z o.o.	UL. Radwańska 6, lok. 1 B Łódź	0000529278	2014-10-30
77	MODERN SYSTEM Sp. z o.o.	UL. Radwańska 6, lok. 1 B Łódź	0000529340	2014-10-30
78	MODERN LOOK Sp. z o.o.	UL. Radwańska 6, lok. 1 B Łódź	0000529290	2014-10-29
79	MODERN SHOP Sp. z o.o.	UL. Radwańska 6, lok. 1 B Łódź	0000529003	2014-10-28
80	MODREN TREND Sp. z o.o.	UL. Radwańska 6, lok. 1 C Łódź	0000529801	2014-10-31
81	Modern Work Sp. z o.o.	UL. Radwańska 6, lok. 1 C Łódź	0000531053	2014-11-13
82	Modern Markets Sp. z o.o.	UL. Radwańska 6, lok. 1 B Łódź	0000529322	2014-12-10
83	Modern Dress Sp. z o.o.	UL. Radwańska 6, lok. 1 B Łódź	0000534526	2014-12-15
84	Modern Woman Sp. z o.o.	UL. Radwańska 6, lok. 1 C Łódź	0000534657	2014-12-16
85	Modern Frame Sp. z o.o.	UL. Radwańska 6, lok. 1 B Łódź	0000534637	2014-12-16
86	Modern Shape Sp. z o.o.	UL. Radwańska 6, lok. 1 C Łódź	0000534538	2014-12-16
87	Modern Centre Sp. z o.o.	UL. Radwańska 6, lok. 1 C Łódź	0000535234	2014-12-16
88	Modern Craft Sp. z o.o.	UL. Radwańska 6, lok. 1 B Łódź	0000534506	2014-12-22
89	Modern Level Sp. z o.o.	UL. Radwańska 6, lok. 1 C Łódź	0000535899	2014-12-22
90	Modern Fashioner Sp. z o.o.	UL. Radwańska 6, lok. 1 B Łódź	0000536111	2014-12-22
91	Modern Outfit Sp. z o.o.	UL. Radwańska 6, lok. 1 C Łódź	0000536310	2014-12-29
92	FERMIUM Sp. z o.o. S.K.A.	UL. Radwańska 6, Łódź	0000477497	2013-09-18
93	FERMIUM Sp. z o.o.	UL. Radwańska 6, lok. 1 B Łódź	0000488538	2013-11-29
94	Modern Partner Sp. z o.o.	UL. Radwańska 6, lok. 1 C Łódź	0000535264	2015-01-15
95	Madam Prime Sp. z o.o.	UL. Radwańska 6, lok. 1 B Łódź	0000565105	2015-06-29
96	Madam Best Sp. z o.o.	UL. Radwańska 6, lok. 1 B Łódź	0000565111	2015-06-29
97	Madam Trendy Sp. z o.o.	UL. Radwańska 6, lok. 1 B Łódź	0000565118	2015-06-30

Na dzień przekazania niniejszego Sprawozdania skład Grupy Kapitałowej MONNARI TRADE S.A. uległ zmianie, poniższa tabela prezentuje nowoutworzone zarejestrowane spółki zależne.

Lp.	NAZWA FIRMY	ADRES SPÓŁKI	KRS	DATA REJESTRACJI W KRS
98	Madam Fashion Sp. z o.o.	ul. Radwańska 6, lok. 1 B Łódź	0000566403	2015-07-10
99	Madam Elite Sp. z o.o.	ul. Radwańska 6, lok. 1 B Łódź	0000566851	2015-07-10
100	Madam Chic Sp. z o.o.	ul. Radwańska 6, lok. 1 B Łódź	0000566794	2015-07-09
101	Madam Supreme Sp. z o.o.	ul. Radwańska 6, lok. 1 B Łódź	0000567126	2015-07-14

102	Madam Perfect Sp. z o.o.	ul. Radwańska 6, lok. 1 B Łódź	0000567404	2015-07-17
103	Madam Fancy Sp. z o.o.	ul. Radwańska 6, lok. 1 B Łódź	0000568466	2015-07-23
104	Madam Tiptop Sp. z o.o.	ul. Radwańska 6, lok. 1 B Łódź	0000568693	2015-07-24
105	Madam Vogue Sp. z o.o.	ul. Radwańska 6, lok. 1 B Łódź	0000569073	2015-07-28
106	Madam Rich Sp. z o.o.	ul. Radwańska 6, 90-453 Łódź	0000569076	2015-07-28

MONNARI TRADE S.A. traktuje spółki zależne jako inwestycję długoterminową. Nie występuje także kapitał udziałowców nie sprawujących kontroli.

MONNARI TRADE S.A. posiada w każdej z wyżej wymienionych spółek 100 % kapitału zakładowego, który wynosi 5 tys. zł, za wyjątkiem:

- FERMIUM Spółka z ograniczoną odpowiedzialnością S.K.A., gdzie kapitał zakładowy wynosił na 30.06.2015 r. 50.000 zł, a od dnia 20.07.2015 r. - po podwyższeniu kapitału zarejestrowanym przez Sąd Rejonowy dla Łodzi-Śródmieścia XX Wydział KRS - wynosi 139 247 000 zł;

- SERVICE OFFICE Spółka Sp. z o.o. - gdzie na 30.06.2015 r. kapitał zakładowy wynosił 5.000 zł, a od dnia 24.08.2015 r. - po podwyższeniu kapitału zarejestrowanym przez Sąd Rejonowy dla Łodzi-Śródmieścia XX Wydział KRS - wynosi 139 247 000 zł; MONNARI TRADE S.A. posiada 100% głosów na zgromadzeniu wspólników, przy czym od dnia rejestracji podwyższenia kapitału posiada bezpośrednio 0,01 % głosów a pozostałe 99,99% - za pośrednictwem FERMIUM Spółka z ograniczoną odpowiedzialnością S.K.A.

Wszystkie spółki, oprócz wskazanych poniżej, były zakładane przez MONNARI TRADE S.A.,

w związku z czym nie występuje więc wartość firmy związana z objęciem kontroli:

- W dniu 5 grudnia 2014 roku spółka MONNARI TRADE S.A. nabyła dwie spółki - Fermium Sp. z o.o. oraz Fermium Sp. z o.o. SKA, przy przejęciu tych spółek rozpoznano wartość firmy wynoszącą 129 tys. zł.

Spółka Dominująca posiada także 1 udział Faktory Sp. z o.o., który stanowi 0,06% w ogólnej liczbie udziałów oraz 0,06 % w ogólnej liczbie głosów na Zgromadzeniu Wspólników. Spółka ta nie podlega konsolidacji.

Spółka nie ma innych powiązań organizacyjnych i kapitałowych poza wskazanymi powyżej podmiotami.

6. Wskazanie skutków zmian w strukturze Grupy Kapitałowej MONNARI TRADE S.A., w tym w wyniku połączenia jednostek gospodarczych, przejęcia lub sprzedaży jednostek z ww. Grupy, inwestycji długoterminowych, podziału, restrukturyzacji i zaniechania działalności.

W okresie objętym niniejszym Sprawozdaniem nie nastąpiły zmiany w strukturze Grupy Kapitałowej MONNARI TRADE S.A., w tym w wyniku połączenia jednostek gospodarczych, przejęcia, inwestycji długoterminowych, podziału, restrukturyzacji i zaniechania działalności.

W dniu 13 kwietnia b.r. skład Grupy Kapitałowej uległ zmianie w wyniku sprzedaży 100 % udziałów w spółkach zależnych Modern Model Sp. z o.o. oraz Modern Styles Sp. z o.o. (rb. 17/2015). Spółki zostały zarejestrowane w Krajowym Rejestrze Sadowym w grudniu 2014 r. i nie były jeszcze dedykowane do określonych zadań w Grupie Kapitałowej. Ich sprzedaż nie stanowiła zmiany strategii w odniesieniu do dalszej budowy Grupy Kapitałowej przez MONNARI TRADE S.A.

7. Stanowisko Zarządu odnośnie możliwości zrealizowania wcześniej publikowanych prognoz wyników na dany rok, w świetle wyników zaprezentowanych w raporcie półroczny w stosunku do wyników prognozowanych.

Spółka Dominująca nie podawała do publicznej wiadomości prognozy wyników.

- 8. Wskazanie akcjonariuszy posiadających bezpośrednio lub pośrednio przez podmioty zależne co najmniej 5% ogólnej liczby głosów na walnym zgromadzeniu Spółki Dominującej na dzień przekazania Półrocznego Skróconego Skonsolidowanego oraz Jednostkowego Sprawozdania Finansowego wraz ze wskazaniem liczby posiadanych przez te podmioty akcji, ich procentowego udziału w kapitale zakładowym, liczby głosów z nich wynikających i ich procentowego udziału w ogólnej liczbie głosów na walnym zgromadzeniu oraz wskazanie zmian w strukturze własności znacznych pakietów akcji emitenta w okresie od przekazania poprzedniego raportu kwartalnego.**

Wykaz akcjonariuszy posiadających powyżej 5 % w ogólnej liczbie głosów na Walnym Zgromadzeniu Spółki Dominującej - MONNARI TRADE S.A. na dzień 30 czerwca 2015 r. oraz na dzień 26 sierpnia 2015 r. prezentuje poniższa tabela.

Akcjonariusz	Liczba akcji [w szt.]	Udział w kapitale zakładowym Emitenta [%]	Liczba głosów	Udział w głosach na WZ Emitenta [%]
Mirosław Misztal	7 987 000	26,13	9.187.000	24,73
Fair sp. z o.o.	2.533.000	8,29	5.066.000	14,13
Union Investment TFI S.A.	2 348 772	7,68	2 348 772	6,55

Obecnie kapitał zakładowy Spółki dzieli się na 30 563 089 akcji, które dają 35 841 845 głosów na Walnym Zgromadzeniu.

- 9. Zestawienie stanu posiadania akcji Emitenta lub uprawnień do nich (opcji) przez osoby zarządzające i nadzorujące Spółkę Dominującą na dzień przekazania raportu półrocznego, wraz ze wskazaniem zmian w stanie posiadania, w okresie od przekazania ostatniego raportu kwartalnego, odrębnie dla każdej z osób.**

Zarząd „MONNARI TRADE” S.A.

Stan posiadania akcji MONNARI TRADE S.A. przez Pana Mirosława Misztala – Prezesa Zarządu nie uległ zmianie od dnia przekazania raportu za I kwartał 2015 r. (12.05.2015 r.) do dnia przekazania niniejszego Sprawozdania, co prezentuje poniższa tabela:

Imię i nazwisko	Funkcja	Stan na 30.06.2015 r. oraz na 26.08.2015 r.	Stan na 12.05.2015
Mirosław Misztal	Prezes Zarządu	7.987.000 akcji/ 9.187.000 głosów	7.987.000 akcji/ 9.187.000 głosów

Rada Nadzorcza MONNARI TRADE S.A.

Według posiadanych przez Spółkę informacji, żaden z Członków Rady Nadzorczej Spółki nie posiadał w omawianym okresie i nie posiada akcji ani opcji na akcje MONNARI TRADE S.A.

- 10. Wskazanie postępowań toczących się przed sądem, organem właściwym dla postępowania arbitrażowego lub organem administracji publicznej.**

Sprawy przeciwko ROY S.A. w likwidacji oraz przeciwko poręczycielom wekslowym ROY S.A.

MONNARI TRADE S.A. posiada wierzytelności przysługujące od Roy S.A. w likwidacji z tytułu objęcia emisji obligacji, udzielonych gwarancji i sprzedaży na łączną kwotę 10,6 mln zł (wierzytelności w całości objęte odpisami z tytułu utraty wartości). Sąd Rejonowy w Bielsku-Białej, VI Wydział Gospodarczy postanowieniem z dnia 2.01.2012 r., sygn. akt VI GUp 7/09 lik., umorzył postępowanie upadłościowe obejmujące likwidację majątku dłużnika ROY Spółki Akcyjnej w Żywcu z uwagi na brak środków na dalsze koszty postępowania. Nadzwyczajne Walne Zgromadzenie Akcjonariuszy ROY S.A. w Żywcu w dniu 5.03.2012 r. podjęło uchwałę nr 1/03.2012 o rozwiązaniu spółki i otwarciu jej likwidacji. Postępowania egzekucyjne przeciwko ROY S.A. w likwidacji zostały umorzone z uwagi na bezskuteczność egzekucji. Niezależnie od powyższego prowadzone są czynności na drodze postępowań sądowych i egzekucyjnych przeciwko poręczycielom wekslowym

zobowiązań ROY S.A. z tytułu emisji obligacji - zmierzające do egzekucji przysługujących Emitentowi wierzytelności.

Sprawy przeciwko MONNARI TRADE S.A.

W III kwartale 2014 r. do Sądu Okręgowego w Bielsku-Białej I Wydział Cywilny wniesiony został przez poręczycieli wekslowych ROY S.A. pozew o pozbawienie - wydanych przeciwko nim - tytułów wykonawczych wykonalności w całości, wg ich opinii, na podstawie potrącalnych roszczeń wobec MONNARI TRADE S.A. Prawomocnym postanowieniem Sąd Apelacyjny w Katowicach odmówił powodowi zabezpieczenia powództwa ze względu na nieuprawdopodobnienie roszczenia powodów wobec MONNARI TRADE S.A. Sprawa ta w dalszym ciągu się toczy.

W okresie objętym niniejszym Sprawozdaniem oraz na dzień jego przekazania nie toczą się inne istotne postępowania dotyczące zobowiązań albo wierzytelności spółek Grupy Kapitałowej MONNARI TRADE S.A., postępowania przed organem właściwym dla postępowania arbitrażowego, ani organem administracji publicznej.

W okresie objętym niniejszym Sprawozdaniem oraz na dzień jego przekazania nie toczą się inne istotne postępowania dotyczące zobowiązań albo wierzytelności spółek Grupy Kapitałowej MONNARI TRADE S.A., postępowania przed organem właściwym dla postępowania arbitrażowego, ani organem administracji publicznej.

11. Informacje o zawarciu przez Emitenta lub jednostkę od niego zależną jednej lub wielu transakcji z podmiotami powiązаныmi, jeżeli pojedynczo lub łącznie są one istotne i zostały zawarte na innych warunkach niż rynkowe, wraz ze wskazaniem ich wartości, przy czym informacje dotyczące poszczególnych transakcji mogą być zgrupowane według rodzaju, z wyjątkiem przypadku, gdy informacje na temat poszczególnych transakcji są niezbędne do zrozumienia ich wpływu na sytuację majątkową, finansową i wynik finansowy Emitenta.

W okresie objętym niniejszym Sprawozdaniem Emitent lub jednostki od niego zależne nie zawierały transakcji z podmiotami powiązаныmi, które zostałyby zawarte na innych warunkach niż rynkowe. W Nocie 15 do skróconego śródrocznego sprawozdania finansowego MONNARI TRADE S.A. przedstawiono podsumowane transakcje zawartych z podmiotami powiązаныmi.

Jednocześnie w okresie sprawozdawczym Emitent informował o następujących umowach zawartych na zasadach rynkowych, w Grupie Kapitałowej MONNARI TRADE S.A.:

- W dniu 30 czerwca 2015 r., Spółka zawarła umowę objęcia 139 197 000 akcji w Fermium Sp. z o.o. S.K.A.

W tym samym dniu, Nadzwyczajne Walne Zgromadzenie Fermium Sp. z o.o. S.K.A. podjęło uchwałę w sprawie podwyższenia kapitału zakładowego z kwoty 50.000,00 zł do kwoty 139 247 000 zł tj. o kwotę 139 197 000 zł, w drodze emisji nowych akcji serii B w łącznej liczbie 139 197 000 sztuk, o wartości nominalnej 1,00 zł. Wszystkie nowo emitowane akcje serii B zostały pokryte przez MONNARI TRADE S.A. wkładem niepieniężnym tj. znakami towarowymi związanymi z "MONNARI". Wartość godziwa powyższego aportu została ustalona w oparciu o dane na dzień 31 grudnia 2014 r., w wysokości 139 197 000 zł, na podstawie wyceny dokonanej przez profesjonalny podmiot i zbadanej przez biegłego rewidenta. Wartość ta stanowi cenę za opisane wyżej akcje. MONNARI TRADE S.A. traktuje powyższą inwestycję jako długoterminową. Fermium Sp. z o.o. spółka komandytowo-akcyjna jest spółką zależną od MONNARI TRADE S.A. (100% akcji/głosów na Walnym Zgromadzeniu).

Spółka Dominująca planuje, aby docelowo, w jednym podmiocie zależnym znalazły się wszystkie znaki towarowe posiadane przez Grupę Kapitałową MONNARI TRADE S.A. m.in. PABIA oraz Hensel & Mortensen Exclusive Fashion, co związane jest z określonym podziałem funkcji w poszczególnych spółkach zależnych Grupy oraz prowadzeniem umów licencyjnych na przedmiotowe znaki towarowe. W nocie 15 przedstawiono opis zdarzeń po dniu bilansowym, które dotyczą tego procesu.

12. Informacje o udzieleniu przez Emitenta lub przez jednostkę od niego zależną poręczeń kredytu lub pożyczki lub udzieleniu gwarancji - łącznie jednemu podmiotowi lub jednostce zależnej od tego podmiotu, jeżeli łączna wartość istniejących poręczeń lub gwarancji stanowi równowartość, co najmniej 10% kapitałów własnych emitenta.

W I półroczu 2015 r. Spółka oraz jednostki od niej zależne nie udzieliły poręczeń bądź gwarancji innym jednostkom, których wartość stanowi co najmniej 10% skonsolidowanych kapitałów własnych Grupy Kapitałowej MONNARI TRADE S.A.

13. Inne informacje, które zdaniem Emitenta są istotne dla oceny jego sytuacji kadrowej, majątkowej, finansowej, wyniku finansowego i ich zmian, oraz informacje, które są istotne dla oceny możliwości realizacji zobowiązań przez Emitenta i jego Grupę Kapitałową.

W I półroczu 2015 roku oraz do dnia publikacji niniejszego Sprawozdania nie zaistniały istotne zdarzenia lub zmiany polityki firmy mogące mieć wpływ na zmianę sytuacji majątkowej bądź finansowej Grupy Kapitałowej MONNARI TRADE S.A.

Informacje dotyczące działalności podstawowej Spółki i jej Grupy Kapitałowej

Głównym obszarem działalności gospodarczej Grupy Kapitałowej MONNARI TRADE S.A. jest tworzenie szerokiej i zróżnicowanej oferty asortymentowej odzieży damskiej, obejmującej modne, wygodne i wysokiej jakości ubrania, a następnie jej sprzedaż poprzez sieć własnych sklepów firmowych.

Działalność gospodarcza Grupy obejmuje w szczególności:

- projektowanie kolekcji odzieży,
- zlecenie produkcji oraz jej kontrolę,
- działania marketingowe,
- sprzedaż odzieży i dodatków pod marką MONNARI we własnej sieci salonów oraz poprzez inne kanały dystrybucji.

Oferta produktowa.

Kolekcje Spółki przygotowywane są na cztery sezony - wiosna, lato, jesień i zima. W ramach każdej „sezonowej” kolekcji znajduje się kilka linii odzieżowych, ich ilość uzależniona jest od bieżących trendów mody. Wyraźne oddzielenie sezonów urozmaica i wzbogaca poszczególne kolekcje, co przekłada się na zwiększenie obrotów salonów.

Tworzone przez MONNARI TRADE S.A. kolekcje odzieży damskiej obejmują szereg grup asortymentowych, w tym: bluzki, kurtki, płaszcze, spodnie, spódnice, sukienki, swetry, koszulki, żakiety, różnego rodzaju dodatki (biżuteria, szale, czapki, kapelusze, rękawiczki, torby, portfele, paski, obuwie, okulary, stroje kąpielowe).

Atutem markowych kolekcji jest ich spójność, wieloasortymentowość i krótkie serie oferowanych modeli. Pozwala to każdej kobiecie na indywidualne zestawienia poszczególnych elementów garderoby i kreowanie własnego stylu. Odzież uzupełniania jest dodatkami z oferowanej galanterii. Charakter dodatków jest ściśle skorelowany z charakterem kolekcji oferowanej w danym sezonie. Klientki Spółki mogą, zatem systematycznie komponować i uzupełniać swoją garderobę o kolejne markowe elementy, które pozwalają na zachowanie spójnego wizerunku.

Struktura sprzedaży Emitenta wg kanałów dystrybucji.

Wyszczególnienie	I półrocze 2015		I półrocze 2014	
	w tys. zł	udział	w tys. zł	udział
Sklepy detaliczne, w tym:	80 702	85%	68 051	89%
- salony firmowe	78 488	82%	65 771	86%
- sklepy outletowe	2 213	2%	2 280	3%
Sprzedaż zewnętrzna	14 738	15%	8 601	11%
Sprzedaż ogółem	95 440	100%	76 652	100%

Salony sprzedaży (wraz z salonami outletowymi) zlokalizowane są w większości w dużych centrach handlowych na terenie całego kraju, głównie w miastach wojewódzkich, m.in. w Łodzi, Warszawie, Gdańsku, Wrocławiu, Katowicach, Lublinie, Krakowie, Poznaniu, Szczecinie.

W 2011 r. uruchomiona została sprzedaż internetowa. Sklep MONNARI rozpoczął dystrybucję towarów pod adresem www.emonnari.pl i był odpowiedzią na duże zainteresowanie klientek MONNARI taką formą zakupów. Zarząd ocenia powyższe przedsięwzięcie za udane, o dużym potencjale rozwoju. W okresie objętym niniejszym Sprawozdaniem, sklep internetowy utrzymywał dynamikę wzrostu przychodów i wysoki poziom rentowności. Spółka prowadzi cały czas prace nad doskonaleniem tego projektu i zwiększeniem funkcjonalności e-sklepu.

Według ogólnodostępnych statystyk wzrasta ilość i wartość zakupów odzieżowych realizowanych przez sklepy internetowe. Prognozy na przyszłość wskazują, że tradycyjne salony sprzedażowe coraz bardziej będą stawały się przymierzalniami, a właściwe zakupy będą dokonywane w sieci. Jednocześnie na rynku krajowym obserwowany jest wzrost sprzedaży sklepów outletowych. Według PMR odsetek konsumentów, którzy odwiedzili centrum outletowe wzrósł z 17 % w 2013 r. do 27 % w 2014 r.)

Informacje dotyczące sieci sprzedaży.

Na koniec I półrocza 2015 r. sprzedaż towarów Emitenta odbywała się w 134 lokalach handlowych wraz ze sklepem internetowym.

Liczba sklepów własnych Emitenta z uwzględnieniem powierzchni handlowej sklepów (w tys. m²).

	30.06.2015	30.06.2014
Liczba sklepów własnych, w tym:	134	119
dolnośląskie	16	14
kujawsko-pomorskie	8	8
lubelskie	8	7
lubuskie	7	7
łódzkie	6	6
małopolskie	12	9
mazowieckie	10	10
opolskie	3	3
podkarpackie	6	6
podlaskie	5	4
pomorskie	10	8
śląskie	16	15
świętokrzyskie	5	5
warmińsko-mazurskie	3	1
wielkopolskie	13	10
zachodniopomorskie	5	5
sklep internetowy	1	1
Powierzchnia handlowa w tys. m ²	22,6	19,1

*PMR „Handel detaliczny odzieżą i obuwiem w Polsce 2015. Analiza rynku i prognozy rozwoju na lata 2015-2020.”

Rynki zbytu.

Emitent i jego Grupa Kapitałowa działa głównie na rynku krajowym, a tylko niewielka, lecz rosnąca, część jego przychodów uzyskiwana jest ze sprzedaży eksportowej. Wartość sprzedanych za granicę towarów w I półroczu 2015 r. wyniosła 2.427 tys. zł (w analogicznym okresie 2014 r. 35 tys. zł).

Długoterminowa strategia rozwoju Spółki zakłada ciągle umacnianie pozycji rynkowej poprzez m.in. budowę własnej sieci salonów firmowych oraz rozwój sprzedaży poprzez sklep internetowy. Na cały rok 2015 zostało zaplanowane powiększenie dotychczasowej sieci o około 3 – 4 tys. m² nowej powierzchni handlowej. Plan ten jest zrealizowany w ok. 40 %.

W tym celu Grupa pozyskuje nowe miejsca sprzedażowe oraz systematycznie zwiększa powierzchnię dotychczas funkcjonujących salonów. Odpowiedni dobór lokalizacji punktów sprzedaży umożliwia Emitentowi maksymalizację zysków. W tym celu Emitent dąży do usytuowania swoich salonów w atrakcyjnych punktach handlowych. Są to głównie galerie i centra handlowe w największych i dużych miastach Polski.

Źródła zaopatrzenia w materiały do produkcji, w towary i usługi.

Od 2001 roku produkcja całej odzieży (tzw. przeszycie) wykonywana jest, zgodnie z projektami i specyfikacjami Spółki, przez wykonawców zewnętrznych z wykorzystaniem dobrej klasy surowców kupowanych u kilkuset dostawców. Zlecenie produkcji na zewnątrz pozwala znacznie ograniczać koszty stałe, jakie byłyby związane z utrzymaniem zaplecza produkcyjnego – Grupa nie posiada własnego zakładu produkcyjnego. Wykonanie produkcji zlecane jest firmom zewnętrznym w Polsce, Chinach i innych krajach.

MONNARI TRADE S.A. nie posiada jednego odbiorcy lub dostawcy, którego udział w sprzedaży lub zaopatrzeniu osiągałby, co najmniej 10% przychodów Spółki ze sprzedaży ogółem. Poszczególne dostawcy towarów i dodatków realizują poniżej 5% wolumenu asortymentów zamawianych i sprzedawanych przez Spółkę.

Informacje dot. działań marketingowych w I połowie 2015 r.

Celem działań marketingowych w I półroczu 2015 r. było wzmacnianie pozycji marki MONNARI, kreowanie jej jako marki prestiżowej, oraz stałe aktywne wspieranie sprzedaży.

Spółka posiada stałą grupę klientek marki MONNARI, która w ciągu ostatnich trzech lat systematycznie rośnie. Obecnie jest wydanych 558 tys. aktywnych Kart Stałego Klienta (KSK pozwalają na zakupy z bonifikatą do 15%). Systematyczne zakupy o określonej wartości nagradzane są, zgodnie z przyjętym regulaminem KSK.

W bieżącym roku, Spółka przeprowadziła skuteczną akcję wyprzedażową kolekcji jesienno-zimowej (ponad 97% sprzedanej kolekcji).



W połowie marca b.r. wprowadzono nową linię – Plus Size. W fazie początkowej – testowej – sprzedaż tej linii była prowadzona w ok. 40 salonach, a od września b.r. będzie dostępna w 80 salonach. Ponieważ kolekcja w rozmiarach od 46 do 52 spotkała się z dużym zainteresowaniem Pań, w kolejnych sezonach Plus Size będzie już we wszystkich salonach MONNARI.

W I półroczu b.r. MONNARI prowadziła cross-promocje z kilkoma firmami, w szczególności z marką DOVE, a także z firmami Bytom, Henkel, Maty Kay, Monolith (dystrybutor filmów). Wszystkie firmy, z którymi Spółka współpracuje na zasadzie partnerskiej, reklamowały wśród swoich klientów markę i ofertę MONNARI, zaś w salonach Spółki można było znaleźć informacje o produktach ww. partnerów. W ocenie Spółki, akcje te przyniosły efekty i wpłynęły na obroty Grupy, jednocześnie nie generowały wysokich kosztów.

Udział MONNARI w akcjach prospołecznych.

Zarząd MONNARI TRADE S.A. dostrzega potrzebę społecznego zaangażowania biznesu we wspieranie różnego rodzaju akcji charytatywnych. Spółka w miarę poprawiającej się sytuacji finansowej angażuje się w tego typu projekty. Wybór dotychczasowych akcji był związany z rangą danego przedsięwzięcia, jego zasięgiem, reputacją oraz zgodnością danej akcji z grupą docelową klientek MONNARI.

W Spółce nie powstały jeszcze wewnętrzne sformalizowane zasady regulujące zaangażowanie w tego typu projekty.



W okresie I półrocza b.r., Spółka po raz kolejny wzięła udział w ogólnopolskiej akcji „Cała reszta to szczęście” organizowanej przez spółkę Mennica Polska S.A. i fundację TVN.

Informacje dotyczące zatrudnienia.

Przy założeniu stabilnego wzrostu sieci sprzedaży, Emitent przewiduje wzrost zatrudnienia pracowników zatrudnionych

w salonach oraz wzmocnienie działów produktowych.

Spółka realizuje od trzech lat proces optymalizacji zatrudnienia w MONNARI TRADE S.A. polegający na decentralizacji zatrudnienia poprzez spółki zależne dedykowane do określonego salonu lub zadań.

Przeciętne zatrudnienie wzrosło w I półroczu 2015 r. w relacji do roku 2014 r., co było spowodowane przede wszystkim wzrostem liczby salonów.

Zatrudnienie w osobach wg stanu na dzień

	Na dzień 30.06.2015	Na dzień 30.06.2014
Emitent	22	43
Grupa kapitałowa emitenta	947	802
RAZEM	969	845

Największą grupę pracowników stanowią osoby zatrudnione w salonach – jest to ok. 85% ogółu zatrudnionych w Grupie Kapitałowej. Grupa MONNARI jest zdecydowanie firmą kobiet - stanowią one 97,3 % ogółu pracowników. Większość pracowników (65,3%) ma wykształcenie średnie lub policealne, część z tej grupy studiuje zaocznie. Wykształcenie wyższe posiada 28 % zatrudnionych.

Pożyczki.

W I półroczu 2015 r. MONNARI TRADE S.A. udzielała pożyczek dla innych podmiotów zależnych z Grupy Kapitałowej.

W trakcie I półrocza spółki zależne otrzymały pożyczki w wysokości 3.723 tys. zł a spłaciły 5.769 tys. zł. Warunki pożyczek zaciągniętych przez spółki zależne od MONNARI TRADE S.A. nie odbiegają od warunków rynkowych

Poręczenia i gwarancje.

MONNARI TRADE S.A. oraz spółki z Grupy Kapitałowej nie udzieliły w I półroczu 2015 r. żadnemu zewnętrznemu podmiotowi poręczeń. Spółka Dominująca oraz spółki zależne nie otrzymały w ww. okresie żadnego poręczenia lub gwarancji od podmiotu zewnętrznego.

Gwarancje bankowe udzielone na zlecenie Spółki przez banki, na rzecz podmiotów trzecich, jako zabezpieczenie wykonania umów w łącznej kwocie 4.643 tys. zł. (3.446 tys. zł na koniec 2014 r.). Umowy gwarancji bankowych są udzielane w ramach limitu kredytowego przyznanego MONNARI TRADE S.A. Gwarancje w wysokości 1.964 tys. zł (1.232 tys. zł na 31.12.2014 r.) dotyczą umów, których stroną są spółki zależne.

Emitent w dniu 31 grudnia 2008 roku, 23 stycznia 2009 roku oraz 13 lutego 2009 roku zawiązał depozyty pieniężne w Deutsche Banku PBC SA w łącznej kwocie 2,4 mln zł, celem poręczenia kredytu Pani Agaty Józwiak – akcjonariusza Spółki. Do dnia 30.06.2015 r. wierzytelność ta wraz z odsetkami została w całości spłacona. Powyższa wierzytelność wraz z naliczonymi odsetkami była objęta odpisem aktualizującym w księgach Spółki. Wpływ powyższej spłaty na wynik Grupy Kapitałowej został opisany w pkt 2 niniejszego Sprawozdania.

Informacje dotyczące emisji, wykupu i spłaty nieudziałowych i kapitałowych papierów wartościowych.

W okresie sprawozdawczym, nie miały miejsca w odniesieniu do Spółki Dominującej i jej Grupy Kapitałowej zdarzenia związane z emisją, wykupem i spłatą nieudziałowych i kapitałowych papierów wartościowych.

Dywidenda

W okresie sprawozdawczym, zarówno Spółka Dominująca, nie wypłacała i nie deklarowały wypłaty dywidendy.

Zamierzenia inwestycyjne.

Zarząd Spółki MONNARI TRADE S.A. w II półroczu 2015 r. zamierza powiększyć powierzchnię handlową od 1,6 tys. m² do 2,6 tys. m² i z tym będą związane nakłady inwestycyjne, które są elementem toczących się obecnie negocjacji.

W swojej strategii MONNARI TRADE S.A. ma również założony rozwój poprzez przejęcia, dlatego też szuka potencjalnych okazji do współpracy lub przejęcia spółek z branży.

Według oceny Zarządu, powyższe plany są dostosowane do możliwości finansowych Spółki i będą realizowane ze środków własnych MONNARI TRADE S.A. lub posiadanych linii kredytowych.

Zdaniem Zarządu „MONNARI TRADE” S.A. dla oceny możliwości realizacji zobowiązań przez Spółkę i Grupę Kapitałową najbardziej istotne są omówione poniżej aspekty dotyczące kosztów produkcji i cen, wolumenu sprzedaży, nadzoru nad kolekcją oraz polityki finansowej.

Produkcja i ceny

Spółka oferuje pełny asortyment odzieży i dodatków dla kobiet +30, zapewniając klientkom kompleksową ofertą odzieżową na „co dzień”, „do pracy” jak również na „okazje” wymagające bardziej wyszukanego stroju. Wszystkie produkty stanowią spójną wzorniczo i kolorystycznie kolekcję. Całość produkcji zlecana jest wyspecjalizowanym producentom zewnętrznym. Dzięki takiej polityce możliwe jest uzyskanie relatywnie niskich cen wytworzenia przy jednoczesnym zachowaniu spójności kolekcji. Wyspecjalizowani dostawcy, to wyższa jakość i ograniczenie ryzyka Spółki związanego z inwestowaniem we własne środki produkcji.

Czynnikiem, który bezpośrednio i w sposób znaczący wpływa na koszty produkcji Spółki Dominującej jest kurs złotego w stosunku do USD i EUR. W krótkim i średnim terminie aprecjacja/depresiasi złotego w stosunku do tych walut będzie wpływać na koszty produkcji na dalekim wschodzie i koszt najmu powierzchni handlowych.

Sprzedaż

Wszystkie prowadzone działania organizacyjne mają za cel zwiększenie sprzedaży realizowanej przez własną sieć salonów, sklep internetowy oraz inne formy sprzedaży elektronicznej oraz zwiększanie marży brutto na sprzedaży.

Spółka Dominująca na bieżąco monitoruje sprzedaż w poszczególnych salonach, w salonie internetowym oraz poprzez kanał hurtowy oraz zarządza jej strumieniem (sprawne przerzuty towaru, zmiana asortymentu). Na jesieni bieżącego roku zostanie otwarty przez licencjobiorcę testowy salon z galanterią MONNARI Bags and Shoes.

Nadzór nad kolekcją

Zarząd Spółki Dominującej wdrożył większy nadzór nad procesem projektowania kolekcji na kolejne sezony, tak aby oferowane produkty nie odbiegały od upodobań klientek MONNARI.

Polityka finansowa

W I półroczu 2015 r. Spółka Dominująca oraz spółki zależne nie dokonywały transakcji istotnego nabycia bądź zbycia środków trwałych, poza opisaną w pkt. 2 transakcją nabycia nieruchomości położonej w centrum Łodzi, która traktowana jest jako aktywo inwestycyjne.

Spółka Dominująca oraz spółki zależne nie pozyskiwały środków ze źródeł zewnętrznych (emisja, kredyt, pożyczka)

w I półroczu 2015 r. Grupa korzystała z linii kredytowych jedynie w zakresie udzielania na zlecenie MONNARI TRADE gwarancji dla podmiotów trzecich – wykorzystanie linii w tym zakresie na dzień 30.06.2015 r. wyniosło ok. 7.769 tys. zł, w tym:

- 3.971 tys. zł w Banku Pekao S.A.,
- 1.600 tys. zł w Banku Millennium S.A.,
- 2.198 tys. zł w Banku BZ WBK S.A.

W trakcie okresu Grupa Kapitałowa inwestowała nadwyżki środków pieniężnych na krótkoterminowych lokatach bankowych, oraz obligacjach korporacyjnych. Środki pieniężne angażowane były także w pozyskanie zapasów niezbędnych do prowadzenia działalności w nadchodzącym sezonie jesienno-zimowym.

Dominującą formą rozliczeń kontraktów zakupu towarów przez Grupę Kapitałową pozostaje finansowanie kolekcji drogą przedpłat (zaliczek) w momencie wdrożenia umowy, rozliczanych gotówkowo w okresie dostawy. Spółka Dominująca wykorzystuje również akredytywy. Ponadto, w celu ograniczenia ryzyka wzrostu kursu Spółka Dominująca dokonuje zakupu walut (głównie USD) przed terminem płatności za dostawy kolekcji, jeżeli kurs walutowy jest niższy, niż kurs założony na etapie planowania nowej produkcji.

14. Zdarzenia po dniu bilansowym, które mogą znacznie wpłynąć na przyszłe wyniki finansowe Emitenta i jego Grupy Kapitałowej.

- W dniu 29 lipca 2015 r., Fermium Sp. z o.o. S.K.A. zawarła z Service Office Sp. z o.o. umowę objęcia 1 391 970 nowych udziałów w Service Office Sp. z o.o. W tym samym dniu, Nadzwyczajne Walne Zgromadzenie Service Office Sp. z o.o. podjęło uchwałę w sprawie podwyższenia kapitału zakładowego z kwoty 5 000,00 zł do kwoty 139 202 000 zł tj. o kwotę 139 197 000 zł, w drodze emisji nowych udziałów w łącznej liczbie 1 391 970 sztuk, o wartości nominalnej 100,00 zł. Wszystkie nowo emitowane udziały zostały pokryte przez Fermium Sp. z o.o. S.K.A. wkładem niepieniężnym tj. znakami towarowymi związanymi z "MONNARI". Wartość godziwa powyższego aportu została ustalona w oparciu o dane na dzień 31 marca 2015 r., w wysokości 141 201 436,80 zł, na podstawie wyceny dokonanej przez profesjonalny podmiot i zbadanej przez biegłego rewidenta. Kwota ta stanowi cenę za powyższe udziały, tj. 101,44 zł za jeden udział. Nadwyżka wartości wniesionego wkładu ponad wartość podwyższonego kapitału zakładowego w wysokości 2 004 436,80 zł została przeznaczona na kapitał zapasowy. Po rejestracji ww. podwyższenia kapitału, udział procentowy w kapitale zakładowym Service Office Sp. z o.o. będzie następujący: Fermium Sp. z o.o. S.K.A. – 99,99 % udziałów/głosów na Walnym Zgromadzeniu MONNARI TRADE S.A. – 0,01 % udziałów/głosów na Walnym Zgromadzeniu.
Fermium Sp. z o.o. S.K.A. traktuje powyższą inwestycję jako długoterminową. Fermium Sp. z o.o. spółka komandytowo-akcyjna oraz Service Office Sp. z o.o. są spółkami zależnymi od MONNARI TRADE S.A. (100% akcji i udziałów/głosów na Walnym Zgromadzeniu).
- W dniu 24 sierpnia 2015 r., Sąd Rejonowy dla Łodzi-Śródmieścia w Łodzi, XX Wydział Krajowego Rejestru Sądowego, zarejestrował podwyższenie kapitału zakładowego w spółce zależnej (100%) od MONNARI TRADE S.A - Service Office Sp. z o.o., o którym mowa w punkcie powyżej. Rejestracja podwyższenia kapitału w Service Office Sp. z o.o. spowoduje, iż w skonsolidowanym sprawozdaniu Grupy Kapitałowej MONNARI TRADE S.A. za III kwartał bieżącego roku zostanie rozpoznane aktywo na podatek odroczonej w wysokości ok. 21 mln zł. W ocenie Zarządu, w oparciu o przepisy zawarte w Międzynarodowym Standardzie Rachunkowości nr 12 „Podatek dochodowy”, będzie to miało jednorazowy wpływ na wynik netto w wyżej wymienionym okresie sprawozdawczym.

Według najlepszej wiedzy Zarządu Spółki Dominującej poza opisanymi powyżej nie miały miejsca, do dnia przekazania niniejszego Sprawozdania, zdarzenia, które mogą znacznie wpłynąć na przyszłe wyniki finansowe Emitenta i jego Grupy Kapitałowej.

15. Wskazanie czynników, które w ocenie emitenta będą miały wpływ na osiągnięcie przez niego wyniki w perspektywie, co najmniej kolejnego kwartału.

Czynnikami, które będą miały wpływ na osiągane przez Spółkę wyniki finansowe w perspektywie, co najmniej kolejnego kwartału są m.in.:

- korzystne/niekorzystne perspektywy popytu konsumenckiego uwarunkowane sytuacją gospodarczą w Polsce (spodziewany wzrost wartości PKB w 2015 r. – ok. 3,6% - 3,8%, oraz poprawiające się wskaźniki koniunktury konsumenckiej),
- kształtowanie się kursu złotówki wobec USD i EUR, co będzie miało wpływ na kształtowanie się poziomu kosztów stałych (umowy najmu w dużej mierze denominowane są w EUR, a zakup towarów w USD) oraz uzyskanej marży na sprzedaży,
- utrzymanie dyscypliny kosztowej,
- poprawa sprzedaży na m2 salonu oraz zwiększenie efektywności sprzedaży produktów w pierwszych cenach, co istotnie przełoży się na wzrost realizowanej marży,
- pozyskiwanie dobrych lokalizacji oraz utrzymanie dotychczasowych rentownych salonów,
- dalszy rozwój powierzchni handlowej (w całym 2015 r. planowane jest powiększanie powierzchni handlowej o 3-4 tys. m2);
- dalszy rozwój sklepu internetowego,
- terminowość realizacji zamówień przez dostawców modeli z nowej kolekcji na sezon zimowy 2015 r./2016 r.,
- przyjęcie kolekcji MONNARI na nadchodzący sezon jesienno-zimowy 2015 r. wspieranej kolejnymi akcjami marketingowymi.

Data	Imię i nazwisko	Stanowisko/Funkcja	Podpis
26.08.2015 r.	Mirosław Misztal	Prezes Zarządu	/-/