

Ergis S.A.

Skrócone Sprawozdanie Finansowe za okres od 1 stycznia 2015 do 30 czerwca 2015

sporządzone według

MIĘDZYNARODOWYCH STANDARDÓW SPRAWOZDAWCZOŚCI FINANSOWEJ

	str.
Spis treści	2
Wybrane dane finansowe za okres od 1 stycznia 2015 do 30 czerwca 2015.	3
Skrócone Sprawozdanie z Całkowitych Dochodów za okres od 1 stycznia 2015 do 30 czerwca 2015.	4
Skrócone Sprawozdanie z Sytuacji Finansowej sporządzone na dzień 30 czerwca 2015.	6
Skrócone Sprawozdanie ze Zmian w Kapitale Własnym za okres od 1 stycznia 2015 do 30 czerwca 2015.	8
Skrócone Sprawozdanie z Przepływów Pieniężnych za okres od 1 stycznia 2015 do 30 czerwca 2015.	10
Noty objaśniające do skróconego śródrocznego sprawozdania finansowego sporządzonego na dzień 30 czerwca 2015.	12
1. Informacje ogólne	12
2. Zastosowanie Międzynarodowych Standardów Sprawozdawczości Finansowej	14
3. Stosowane zasady rachunkowości	15
4. Podstawowe osądy rachunkowe i podstawy szacowania niepewności	16
5. Segmenty operacyjne	16
6. Koszty działalności operacyjnej	18
7. Aktywa trwale przeznaczone do zbycia	19
8. Zysk/strata na jedną akcję	20
9. Rzeczowe aktywa trwale	21
10. Wartość firmy	23
11. Jednostki zależne	24
12. Kapitał akcyjny	24
13. Kapitał rezerwowy	25
14. Zysk zatrzymany i dywidendy	25
15. Kredyty i pożyczki otrzymane	26
16. Odpisy aktualizujące wartość aktywów oraz rezerwy	28
17. Zobowiązania z tytułu leasingu finansowego	29
18. Transakcje z jednostkami powiązаныmi	30
19. Zbycie działalności	30
20. Umowy leasingu operacyjnego	30
21. Zobowiązania warunkowe i aktywa warunkowe	31
22. Objasnienia dotyczące sezonowości lub cykliczności działalności	31
23. Skutki transakcji niestandardowych	31
24. Skutki zmian w strukturze	31
25. Zdarzenia po dniu bilansowym	31
26. Zatwierdzenie sprawozdania finansowego	31

Wybrane dane finansowe za okres od 1 stycznia 2015 do 30 czerwca 2015.

	Stan na 30.06.2015	Stan na 30.06.2014	Stan na 30.06.2015	Stan na 30.06.2014
	TPLN	TPLN	TEUR	TEUR
Przychody netto ze sprzedaży produktów, towarów i materiałów	207 966	196 057	50 305	46 922
Zysk/strata na działalności operacyjnej	18 753	11 899	4 536	2 848
Zysk/strata brutto	17 417	11 418	4 213	2 733
Zysk/strata netto	14 407	8 825	3 485	2 112
Przeplwy pieniężne netto z działalności operacyjnej	1 816	2 315	439	554
Przeplwy pieniężne netto z działalności inwestycyjnej	- 13 299	- 19 532	- 3 217	- 4 675
Przeplwy pieniężne netto z działalności finansowej	7 420	- 476	1 795	- 114
Przeplwy pieniężne netto, razem	- 4 063	- 17 693	- 983	- 4 234
Aktywa razem	372 693	373 328	88 855	89 723
Zobowiązania i rezerwy na zobowiązania	171 583	182 404	40 908	43 838
Zobowiązania długoterminowe	69 565	71 321	16 585	17 141
Zobowiązania krótkoterminowe	102 018	111 083	24 322	26 697
Kapitał własny	201 110	190 924	47 947	45 885
Kapitał zakładowy	23 662	23 662	5 641	5 687
Liczba akcji na koniec okresu	szt. 39 435 989	39 435 989	39 435 989	39 435 989
Średnioważona liczba akcji	szt. 39 435 989	39 435 989	39 435 989	39 435 989
Zysk/strata na jedną akcję zwykłą	PLN/ EUR 0,37	0,22	0,09	0,05
Rozwodniony zysk/strata na jedną akcję zwykłą	PLN/ EUR 0,37	0,22	0,09	0,05
Wartość księgowa na jedną akcję	PLN/ EUR 5,10	4,84	1,22	1,16
Rozwodniona wartość księgowa na jedną akcję	PLN/ EUR 5,10	4,84	1,22	1,16
Zadeklarowana lub wypłacona dywidenda na jedną akcję	PLN/ EUR 0,15	0,10	0,04	0,02

Wybrane dane finansowe przeliczono na EUR według następujących zasad:

- pozycje aktywów i pasywów przeliczono na EUR według średniego kursu ustalonego przez NBP odpowiednio na 30.06.2015 oraz 30.06.2014
- pozycje Sprawozdania z całkowitych dochodów oraz Sprawozdania z przepływów pieniężnych przeliczono na EUR według kursu stanowiącego średnią arytmetyczną średnich kursów ustalonych przez NBP na ostatni dzień każdego miesiąca roku, za które sporządzane jest Sprawozdanie oraz okresu poprzedniego.

Skrócone Sprawozdanie z Całkowitych Dochodów za okres od 1 stycznia 2015 do 30 czerwca 2015.**Układ kalkulacyjny**

	01.01.2015 30.06.2015	01.01.2014 30.06.2014	01.01.2014 31.12.2014
	TPLN	TPLN	TPLN
Działalność kontynuowana			
Przychody ze sprzedaży	207 966	196 057	391 631
Koszt własny sprzedaży	171 414	165 872	334 414
Zysk/strata brutto na sprzedaży	36 552	30 185	57 217
Koszty sprzedaży	9 927	9 318	18 854
Koszty zarządu	9 594	9 079	18 378
Zysk/strata ze sprzedaży	17 031	11 788	19 985
Pozostałe przychody operacyjne	2 430	3 424	3 388
Pozostałe koszty operacyjne	708	3 313	3 637
Zysk/strata na działalności operacyjnej	18 753	11 899	19 736
Przychody finansowe	2 875	1 622	3 399
Koszty finansowe	4 211	2 103	5 421
Zysk/strata przed opodatkowaniem	17 417	11 418	17 714
Podatek dochodowy	3 010	2 593	3 251
Zysk/strata netto	14 407	8 825	14 463
Inne całkowite dochody			
Różnice kursowe z przeliczenia jednostek zagranicznych	-	-	-
Skutki wyceny aktywów finansowych dostępnych do sprzedaży	-	-	-
Rachunkowość zabezpieczeń	-	-	-
Skutki aktualizacji majątku trwałego	-	-	-
Zyski/straty aktuarialne	-	-	-
Udział w innych całkowitych dochodach jednostek stowarzyszonych	-	-	-
Podatek dochodowy dotyczący innych całkowitych dochodów	-	-	-
Inne całkowite dochody (netto)	-	-	-
Całkowite dochody ogółem	14 407	8 825	14 463

Zysk netto przypadający:

Akcjonariuszom jednostki dominującej	14 407	8 825	14 463
Akcjonariuszom/udziałowcom mniejszościowym	-	-	-
	14 407	8 825	14 463
	14 407	8 825	14 463

Liczba akcji na koniec okresu szt. 39 435 989 39 435 989 39 435 989

Średnioważona liczba akcji szt. 39 435 989 39 435 989 39 435 989

Zysk/strata na jedną akcję
w PLN na jedną akcję


Z działalności kontynuowanej :


Zwykły	0,37	0,22	0,37
Rozwodniony	0,37	0,22	0,37

Warszawa, 26.08.2015

Osoba, której powierzono prowadzenie ksiąg rachunkowych: *Magdalena Arętkiewicz*

Zarząd:


 ERGIS S.A.
 PREZES ZARZĄDU
 Tadeusz Nowicki
 (10.267)


 ERGIS S.A.
 WICEPREZES ZARZĄDU
 Jan Polaczek

Arętkiewicz

Skrócone Sprawozdanie z Sytuacji Finansowej sporządzone na dzień 30 czerwca 2015.

	Stan na 30.06.2015	Stan na 30.06.2014	Stan na 31.12.2014
	TPLN	TPLN	TPLN
AKTYWA			
Aktywa trwałe			
Rzeczowe aktywa trwałe	119 093	111 514	110 525
Nieruchomości inwestycyjne	-	-	-
Wartość firmy	19 032	19 032	19 032
Pozostałe wartości niematerialne	25	27	33
Inwestycje w jednostkach stowarzyszonych	-	-	-
Aktywa z tytułu podatku odroczonego	8 262	7 727	7 690
Należności z tytułu leasingu finansowego	-	-	-
Pozostałe aktywa finansowe	105 050	105 023	104 351
Pozostałe aktywa	-	-	18
Aktywa trwałe razem	251 462	243 323	241 649
Aktywa obrotowe			
Zapasy	36 075	38 565	37 799
Należności z tytułu dostaw i usług oraz pozostałe należności	79 393	81 469	71 719
Należności z tytułu leasingu finansowego	-	-	-
Pozostałe aktywa finansowe	35	3 121	42
Bieżące aktywa podatkowe	-	32	-
Pozostałe aktywa	821	335	371
Środki pieniężne i ich ekwiwalenty	4 907	6 483	8 968
	121 231	130 005	118 899
Aktywa klasyfikowane jako przeznaczone do sprzedaży	-	-	-
Aktywa obrotowe razem	121 231	130 005	118 899
Aktywa razem	372 693	373 328	360 548

	Stan na 30.06.2015 TPLN	Stan na 30.06.2014 TPLN	Stan na 31.12.2014 TPLN
PASYWA			
Kapitał własny			
Kapitał podstawowy	23 662	23 662	23 662
Akcje własne	-	-	-
Nadwyżka ze sprzedaży akcji	45 305	45 305	45 305
Kapitał rezerwowy	22 912	22 912	22 912
Zyski zatrzymane	109 231	99 045	100 740
	201 110	190 924	192 619
Kapitały przypadające akcjonariuszom/udziałowcom	201 110	190 924	192 619
Razem kapitał własny	201 110	190 924	192 619
Zobowiązania długoterminowe			
Długoterminowe pożyczki i kredyty bankowe	55 891	56 649	54 610
Pozostałe zobowiązania finansowe	-	-	-
Zobowiązania z tytułu świadczeń emerytalnych	-	-	-
Rezerwa na podatek odroczone	7 019	7 283	7 105
Rezerwy długoterminowe	134	115	110
Przychody przyszłych okresów	6 521	7 274	6 888
Pozostałe zobowiązania	-	-	-
Zobowiązania długoterminowe razem	69 565	71 321	68 713
Zobowiązania krótkoterminowe			
Zobowiązania z tytułu dostaw i usług oraz pozostałe zobowiązania	55 233	64 209	63 456
Krótkoterminowe pożyczki i kredyty bankowe	37 459	38 950	29 635
Pozostałe zobowiązania finansowe	-	-	-
Bieżące zobowiązania podatkowe	2 522	2 016	2 063
Rezerwy krótkoterminowe	6 067	5 186	3 325
Przychody przyszłych okresów	737	722	737
Pozostałe zobowiązania	-	-	-
	102 018	111 083	99 216
Zobowiązania związane bezpośrednio z aktywami trwałymi klasyfikowanymi jako przeznaczone do sprzedaży			-
Zobowiązania krótkoterminowe razem	102 018	111 083	99 216
Zobowiązania razem	171 583	182 404	167 929
Pasywa razem	372 693	373 328	360 548

Warszawa, 26.08.2015

Osoba, której powierzono prowadzenie ksiąg rachunkowych :

Magdalena Arętewicz

Zarząd:

ERGIS S.A.
 WICEPREZES ZARZĄDU
 Jan Polaczek

ERGIS S.A.
 PREZES ZARZĄDU
 Tadeusz Nowicki

(10267)

7
Arę

Skrócone Sprawozdanie ze Zmian w Kapitale Własnym za okres od 1 stycznia 2015 do 30 czerwca 2015.

	Kapitał podstawowy	Akcje własne	Nadwyżka ze sprzedaży akcji	Kapitał rezerwowany z wyceny rzeczowych aktywów trwałych i inwestycji	Kapitał rezerwowany na zabezpieczenia	Kapitał rezerwowany na przewalu- lowanie	Nadwyżka ze sprzedaży obligacji zamiennych	Inne kapitały rezerwowe	Zyski zatrzymane do sprzedaży	Wielkości związane z aktywami klasyfikowa- nymi jako przeznaczone do sprzedaży	Razem
Stan na 1 stycznia 2014 roku	23 662	-	45 305	22 462	-	-	-	450	90 220	-	182 099
Emisja obligacji zamiennych	-	-	-	-	-	-	-	-	-	-	0
Emisja akcji	-	-	-	-	-	-	-	-	-	-	-
Koszty emisji akcji	-	-	-	-	-	-	-	-	-	-	-
Odkup akcji	-	-	-	-	-	-	-	-	-	-	-
Koszty odkupu akcji	-	-	-	-	-	-	-	-	-	-	-
Przeniesienie do zysków zatrzymanych	-	-	-	-	-	-	-	-	8 825	-	8 825
Wyplata dywidendy	-	-	-	-	-	-	-	-	-	-	-
Powiązany podatek dochodowy	-	-	-	-	-	-	-	-	-	-	-
Inne - wyodrębnienie zorganizowanej części przebiegłości	-	-	-	-	-	-	-	-	-	-	-
Różnice kursowe z konsolidacji	-	-	-	-	-	-	-	-	-	-	-
Stan na 30 czerwca 2014 roku	23 662	-	45 305	22 462	-	-	-	450	99 045	-	190 924

	Kapitał podstawowy	Akcje własne	Nadwyżka ze sprzedaży akcji	Kapitał rezerwowy z aktualizacji wyceny rzeczowych aktywów trwałych i inwestycji	Kapitał rezerwowy na zabezpieczenia	Kapitał rezerwowy na przewalutowanie	Nadwyżka ze sprzedaży obligacji zamiennych	Inne kapitały rezerwowe	Zyski zatrzymane	Wielkości związane z aktywami klasyfikowanymi jako przeznaczone do sprzedaży	Razem
Stan na 1 stycznia 2014 roku	23 662	45 305	22 462	450	90 220	-	-	-	-	-	182 099
Emisja obligacji zamiennych	-	-	-	-	-	-	-	-	-	-	-
Emisja akcji	-	-	-	-	-	-	-	-	-	-	-
Koszty emisji akcji	-	-	-	-	-	-	-	-	-	-	-
Odkup akcji	-	-	-	-	-	-	-	-	-	-	-
Koszty odkupu akcji	-	-	-	-	-	-	-	-	-	-	-
Przeniesienie do zysków zatrzymanych	-	-	-	-	-	-	-	-	10 520	-	10 520
Wartość z aktualizacji wyceny	-	-	-	-	-	-	-	-	-	-	-
Powiązany podatek dochodowy	-	-	-	-	-	-	-	-	-	-	-
Inne - wyodrębnienie zorganizowanej części przedsiębiorstwa	-	-	-	-	-	-	-	-	-	-	-
Różnice kursowe z konsolidacji	-	-	-	-	-	-	-	-	-	-	-
Stan na 31.12.2014 roku	23 662	45 305	22 462	450	100 740	-	-	-	-	-	192 619
Stan na 1 stycznia 2015 roku	23 662	45 305	22 462	450	100 740	-	-	-	-	-	192 619
Emisja obligacji zamiennych	-	-	-	-	-	-	-	-	-	-	-
Emisja akcji	-	-	-	-	-	-	-	-	-	-	-
Koszty emisji akcji	-	-	-	-	-	-	-	-	-	-	-
Odkup akcji / udziałów	-	-	-	-	-	-	-	-	-	-	-
Koszty odkupu akcji / udziałów	-	-	-	-	-	-	-	-	-	-	-
Przeniesienie do zysków zatrzymanych	-	-	-	-	-	-	-	-	14 407	-	14 407
Wyplata dywidendy	-	-	-	-	-	-	-	-	- 5 916	-	- 5 916
Wartość z aktualizacji wyceny	-	-	-	-	-	-	-	-	-	-	-
Powiązany podatek dochodowy	-	-	-	-	-	-	-	-	-	-	-
Inne - wyodrębnienie zorganizowanej części przedsiębiorstwa	-	-	-	-	-	-	-	-	-	-	-
Różnice kursowe z konsolidacji	-	-	-	-	-	-	-	-	-	-	-
Stan na 30 czerwca 2015 roku	23 662	45 305	22 462	450	109 231	-	-	-	-	-	201 110

Warszawa, 26.08.2015

Osoba, której powierzono prowadzenie ksiąg rachunkowych: *Magdalena Arentkiewicz*

Zarząd:

ERGIS S.A.
WICEPREZES ZARZĄDU
Jan Polaczek
(19262)

ERGIS S.A.
PREZES ZARZĄDU
Tadeusz Nowicki

Skrócone Sprawozdanie z Przepływów Pieniężnych za okres od 1 stycznia 2015 do 30 czerwca 2015.**sporządzone metodą pośrednią**

	01.01.2015 30.06.2015	01.01.2014 30.06.2014	01.01.2014 31.12.2014
	TPLN	TPLN	TPLN
Przepływy pieniężne z działalności operacyjnej			
Zysk/strata za rok obrotowy	14 407	8 825	14 463
Udział w zyskach/stratach netto jednostek podporządkowanych wycenianych metodą praw własności	-	-	-
Amortyzacja aktywów trwałych	5 962	5 793	11 533
Zyski/straty z tytułu różnic kursowych	- 203	60	- 64
Odsetki i udziały w zyskach (dywidendy)	1 598	932	1 051
Zysk/strata z działalności inwestycyjnej	500	- 474	613
Zmiany w kapitale obrotowym:			
Zmiana stanu należności z tytułu dostaw i usług oraz pozostałych należności	- 10 246	- 6 847	1 705
Zmiana stanu zapasów	1 725	- 4 134	- 3 389
Zmiana pozostałych aktywów			-
Zmiana stanu zobowiązań z tytułu dostaw i usług oraz pozostałych zobowiązań	- 13 692	- 3 623	- 3 919
Zmiana stanu rezerw	2 766	1 855	252
Zmiana stanu przychodów przyszłych okresów	- 801	-	- 685
Naliczony podatek dochodowy	3 010	- 82	3 251
Zapłacony podatek dochodowy	- 3 210	10	- 3 383
Inne korekty	-	-	-
Środki pieniężne netto z działalności operacyjnej	1 816	2 315	21 448
Przepływy pieniężne z działalności inwestycyjnej			
Sprzedaż rzeczowych aktywów trwałych i wartości niematerialnych	1 616	550	2 260
Nabycie rzeczowych aktywów trwałych i wartości niematerialnych	- 14 973	- 19 680	- 24 840
Sprzedaż nieruchomości inwestycyjnych			-
Nabycie nieruchomości inwestycyjnych			-
Sprzedaż aktywów finansowych	-	-	-
Nabycie aktywów finansowych	-	- 3 000	-
Nabycie jednostki zależnej, po potrąceniu przyjętych środków pieniężnych			-
Dywidendy i odsetki otrzymane	69	1 003	2 718
Splata udzielonych pożyczek	32	1 577	3 054
Udzielenie pożyczek	- 60	18	- 3 047
Pozostałe	17		
Środki pieniężne netto wydane/wygenerowane w związku z działalnością inwestycyjną	- 13 299	- 19 532	- 19 855

Przeplwy pieniężne z działalności finansowej

Wpływy z tytułu emisji akcji	-	-	-
Splata zobowiązań z tytułu leasingu finansowego	- 286	- 306	- 561
Wpływy z tytułu zaciągnięcia pożyczek/kredytów	17 322	30 461	26 251
Splata pożyczek/kredytów	- 8 085	- 28 508	- 34 587
Dywidendy wypłacone akcjonariuszom jednostki dominującej			- 3 943
Dywidendy wypłacone akcjonariuszom mniejszościowym			
Odsetki zapłacone, w tym	- 1 531	- 2 123	- 4 151
- aktywowane koszty finansowania zewnętrznego	-	-	-
Pozostałe			-

Środki pieniężne netto wykorzystane

wydane/wygenerowane w związku z działalnością

7 420	- 476	- 16 991
--------------	--------------	-----------------

Przeplwy pieniężne netto

- 4 063	- 17 693	- 15 398
----------------	-----------------	-----------------

Bilansowa zmiana stanu środków pieniężnych i ich ekwiwalentów

- 4 061	- 17 693	- 15 208
---------	----------	----------

Środki pieniężne i ich ekwiwalenty na początek roku obrotowego

8 968	24 176	24 176
-------	--------	--------

Środki pieniężne i ich ekwiwalenty na koniec roku obrotowego

4 907	6 483	8 968
-------	-------	-------

Wpływ zmian kursów walut na saldo środków pieniężnych w walutach obcych



2	- 6	190
---	-----	-----

Warszawa, 26.08.2015

Osoba, której powierzono prowadzenie ksiąg rachunkowych :

Magdalena Arntewicz

Zarząd:

ERGIS S.A. PREZES ZARZĄDU  Tadeusz Nowicki (102671)	ERGIS S.A. WICEPREZES ZARZĄDU  Jan Polaczek
--	--

Noty objaśniające do skróconego śródrocznego sprawozdania finansowego sporządzonego na dzień 30 czerwca 2015.**1. Informacje ogólne**

Skrócone śródroczne sprawozdanie finansowe Spółki obejmuje okres od 1 stycznia 2015 do 30 czerwca 2015.

Skrócone śródroczne sprawozdanie finansowe zawiera dane porównawcze za okres od 1 stycznia 2014 do 30 czerwca 2014.

1.1 Informacje o spółce

Spółka jest zarejestrowana pod firmą:

Ergis S.A.

w rejestrze Krajowego Rejestru Sądowego, prowadzonego przez Sąd Rejonowy dla m. st. Warszawy, XII Wydział Gospodarczy Krajowego Rejestru Sądowego, pod numerem KRS 0000057820.

Siedzibą Spółki jest Warszawa, ul. Tamka 16.

Spółce nadano numer statystyczny REGON 150175921 oraz numer NIP 573-00-03-999.

Na dzień 30.06.2015 skład organów zarządczych i nadzorujących jednostki jest następujący:

Zarząd:

Tadeusz Nowicki	Prezes Zarządu
Jan Polaczek	Wiceprezes Zarządu

Rada Nadzorcza:

Marek Górski	Przewodniczący Rady Nadzorczej
Maciej Grelowski	Zastępca Przewodniczącego Rady Nadzorczej
Paweł Kaczorowski	Sekretarz Rady Nadzorczej
Katarzyna Górńska-Bednarska	Członek Rady Nadzorczej
Tadeusz Iwanowski	Członek Rady Nadzorczej
Waldemar Maj	Członek Rady Nadzorczej
Maciej Stańczuk	Członek Rady Nadzorczej

Według stanu na dzień 30 czerwca 2015 roku struktura akcjonariatu jednostki jest następująca:

Jednostka, siedziba	Ilość akcji	% posiadanego kapitału	% posiadanych praw głosu
Finergis Investment Limited z siedzibą w Nikozji na Cyprze	15 207 718	38,56%	38,56%
Otwarty Fundusz Emerytalny PZU "Złota Jesień" (Fundusz)	7 806 000	19,79%	19,79%
Otwarty Fundusz Emerytalny PKO	3 576 262	9,07%	9,07%
pozostali	12 846 009	32,58%	32,58%
Razem	39 435 989	100,00%	100,00%

Czas trwania działalności Spółki nie jest ograniczony.

Rokiem obrotowym spółki jest rok kalendarzowy.

Podstawowa działalność spółki obejmuje:

- 2222 Z - Produkcja opakowań z tworzyw sztucznych
- 2223 Z - Produkcja wyrobów dla budownictwa z tworzyw sztucznych
- 2221 Z - Produkcja płyt, arkuszy, rur i kształtowników z tworzyw sztucznych
- 2229 Z - Produkcja pozostałych wyrobów z tworzyw sztucznych

1.2 Skład Grupy Kapitałowej

Ergis S.A. jest spółką dominującą w Grupie Kapitałowej Ergis.

Szczegółowe informacje dotyczące jednostek należących do Grupy Kapitałowej Ergis na dzień 30.06.2015 roku przedstawiają się następująco:

Nazwa jednostki	Siedziba jednostki	Udział w kapitale zakładowym %	Udział w prawach głosu %	Metoda konsolidacji	Podstawowa działalność
Flexergis Sp. z o.o.	Nowy Sącz	100,00%	100,00%	pełna	Produkcja wyrobów poligraficznych w oparciu o technologię fleksodruku i druku offsetowego
MKF-Ergis Sp. z o.o.	Warszawa	99,90%	99,90%	pełna	Produkcja i sprzedaż folii twardych PVC, PVC/PET i PET
MKF-Ergis GmbH	Berlin (Niemcy)	99,70%	99,70%	pełna	Produkcja i sprzedaż folii twardych PET, dystrybucja folii twardych PVC, PVC/PE
Schimanski Ergis GmbH	Gallin (Niemcy)	99,70%	99,70%	pełna	Produkcja laminatów z twardej folii PET/PE i PVC/PE
Lonni Sp. z o.o.	Warszawa	94,64%	94,64%	pełna	Doradztwo gospodarcze i inne usługi, w tym działalność agencyjna i
Numeratis Sp. z o.o.	Toruń	99,90%	99,90%	pełna	Prowadzenie ksiąg rachunkowych i obsługa kadrowo - płacowa
CS Recycling Sp. z o.o.	Warszawa	90,22%	90,22%	pełna	Recykling tworzyw sztucznych
Transgis Sp. z o.o.	Wąbrzeźno	71,10%	71,10%	pełna	Towarowy transport drogowy, remonty pojazdów, spedycja
Erg-Pak Sp. z o.o.	Olawa	71,10%	71,10%	pełna	Wynajmowanie środków transportu
Tromar Sp. z o.o.	Olawa	48,10%	48,10%	wycena udziałów metodą praw własności	Produkcja chemikaliów organicznych
Trend Tapety Sp. z o.o.	Warszawa	100,00%	100,00%	pełna	Spółka zakończyła działalność produkcyjną, aktualnie prowadzi wyprzedaż tapet

1.3 Podstawa sporządzenia skróconego śródrocznego sprawozdania finansowego

Skrócone śródroczne sprawozdanie finansowe jest sporządzone zgodnie z zasadą kosztu historycznego, z wyjątkiem aktywów finansowych dostępnych do sprzedaży oraz aktywów finansowych przeznaczonych do obrotu, które wyceniane są w wartości godziwej, a skutki wyceny ujmowane są w przychodach lub kosztach finansowych.

Sprawozdanie finansowe zostało sporządzone przy założeniu kontynuowania działalności gospodarczej przez Spółkę w dającej się przewidzieć przyszłości.

Na dzień sporządzenia niniejszego sprawozdania finansowego nie stwierdza się istnienia okoliczności wskazujących na zagrożenie kontynuowania działalności przez Spółkę.

Sprawozdanie z Całkowitych Dochodów sporządzane jest w układzie kalkulacyjnym. Spółka sporządza Sprawozdanie z Przepływów Pieniężnych metodą pośrednią.

1.4 Waluta pomiaru i waluta sprawozdania finansowego

Niniejsze sprawozdanie finansowe zostało sporządzone w polskich złotych (PLN). Polski złoty jest walutą funkcjonalną i sprawozdawczą Spółki. Dane w sprawozdaniach zostały wykazane w tysiącach złotych, o ile nie wskazano inaczej.

2. Zastosowanie Międzynarodowych Standardów Sprawozdawczości Finansowej

2.1 Oświadczenie o zgodności

Niniejsze jednostkowe sprawozdanie finansowe sporządzono w oparciu o Międzynarodowe Standardy Sprawozdawczości Finansowej w kształcie zatwierdzonym przez Unię Europejską.

2.2 Status zatwierdzenia Standardów w UE

2.2.1 Standardy i Interpretacje oczekujące na zatwierdzenie przez UE

MSSF w kształcie zatwierdzonym przez UE nie różnią się obecnie w znaczący sposób od regulacji przyjętych przez Radę Międzynarodowych Standardów Rachunkowości (RMSR), z wyjątkiem poniższych standardów, zmian i interpretacji, które według stanu na dzień 30.06.2015 roku nie zostały jeszcze przyjęte do stosowania:

I MSSF 14 "Regulacyjne rozliczenia międzyokresowe"

Opublikowany 30.01.2014. Standard został wydany jako przejściowy standard dotyczący rachunkowości sald wynikających z działalności opartej na cenach regulowanych. Zmiany obowiązują dla okresów rocznych rozpoczynających się 1 stycznia 2016 i później.

II MSSF 15 "Przychody z umów z kontrahentami"

Opublikowany 28.05.2014. Fundamentalną zasadą nowego standardu jest ujmowanie przychodów w sporządzanym sprawozdaniu w taki sposób, aby wskazać transfer towarów lub usług na rzecz klientów w takiej kwocie, która odzwierciedla wysokość wynagrodzenia (tj. płatność), którego spółka spodziewa się w zamian za te towary lub usługi. Zgodnie z nowymi regulacjami przychód powstaje w momencie, gdy kontrola nad towarami lub usługami przechodzi w ręce klienta. Zmiany obowiązują dla okresów rocznych rozpoczynających się 1 stycznia 2017 i później.

III MSSF 9 "Instrumenty finansowe"

Opublikowany 24.07.2014. MSSF 9 ma docelowo zastąpić MSR 39 „Instrumenty finansowe: ujmowanie i wycena”. Zmiany obowiązują dla okresów rocznych rozpoczynających się 1 stycznia 2018 i później.

IV Zmiany do MSSF 16 i MSSF 38

Opublikowany 12.05.2014. Metodę naliczania odpisów amortyzacyjnych na bazie przychodów uznano za niewłaściwą. Zmiany obowiązują dla okresów rocznych rozpoczynających się 1 stycznia 2016 i później.

V Zmiana do MSSF 11

Opublikowany 6.05.2014. Nabycie udziałów we wspólnym przedsięwzięciu podlega tym samym zasadom co w przypadku połączenia jednostek. Zmiany obowiązują dla okresów rocznych rozpoczynających się 1 stycznia 2016 i później.

VI Zmiana do MSSF 10 i MSR 28

Opublikowany 11.09.2014. Sprzedaż lub wniesienie aktywów pomiędzy inwestorem a jego jednostką stowarzyszoną lub wspólnym przedsięwzięciem. Zmiany obowiązują dla okresów rocznych rozpoczynających się 1 stycznia 2016 roku lub po tej dacie.

VII Zmiana do MSSF 10, MSSF 12 i MSR 28

Opublikowany 18.12.2014. Jednostki inwestycyjne: zastosowanie zwolnienia z konsolidacji. Zmiany obowiązują dla okresów rocznych rozpoczynających się 1 stycznia 2016 roku lub po tej dacie.

VIII Zmiana do MSR 1

Opublikowany 18.12.2014. Inicjatywa w odniesieniu do ujawnień. Zmiany obowiązują dla okresów rocznych rozpoczynających się 1 stycznia 2016 roku lub po tej dacie.

IX Zmiana do MSR 27

Opublikowany 12.08.2014. Metoda praw własności w jednostkowych sprawozdaniach finansowych. Zmiany obowiązują dla okresów rocznych rozpoczynających się 1 stycznia 2016 roku lub po tej dacie.

X Zmiana do różnych standardów "Poprawki do MSSF (cykl 2012-2014)"

Opublikowany 25.09.2014. Metoda praw własności w jednostkowych sprawozdaniach finansowych dokonane zmiany w ramach procedury wprowadzania dorocznych poprawek do MSSF (MSSF 5, MSSF 7, MSR 19 oraz MSR 34) ukierunkowane głównie na rozwiązywanie niezgodności i uściślenie słownictwa. Zmiany obowiązują dla okresów rocznych rozpoczynających się 1 stycznia 2016 roku lub po tej dacie.

2.2.2 Standardy i Interpretacje opublikowane, zatwierdzone, które nie weszły jeszcze w życie

Nie ma takich standardów

2.3 Wcześniejsze zastosowanie standardów i interpretacji

Sporządzając niniejsze sprawozdanie finansowe Spółka nie podjęła decyzji o wcześniejszym zastosowaniu jakichkolwiek Standardów, zmian do Standardów i Interpretacji.

Nowe regulacje zastosowane po raz pierwszy do niniejszego sprawozdania finansowego zostały przedstawione w kolejnej notcie.

2.4 Standardy zastosowane po raz pierwszy

Nie ma takich standardów

2.5 Dobrowolna zmiana zasad rachunkowości

Sporządzając niniejsze sprawozdanie finansowe, w stosunku do okresów poprzednich Spółka nie zmieniła dobrowolnie żadnych stosowanych uprzednio zasad rachunkowości.

3. Stosowane zasady rachunkowości

W śródrocznym sprawozdaniu finansowym stosuje się te same zasady rachunkowości, co w ostatnim rocznym sprawozdaniu finansowym.

Kursy przyjęte do wyceny pozycji walutowych na dzień bilansowy

	<u>30.06.2015</u>	<u>30.06.2014</u>
średni kurs NBP ustalony przez NBP	4,1944	4,1609
	<u>30.06.2015</u>	<u>30.06.2014</u>
kurs EUR stanowiący średnią arytmetyczną średnich kursów ustalonych przez NBP na ostatni dzień każdego miesiąca roku	4,1341	4,1784
	<u>30.06.2015</u>	<u>30.06.2014</u>
kursy EUR przyjęte do wyceny pozycji walutowych w Sprawozdaniu		
kurs kupna (przyjęty do wyceny aktywów)	4,1800	4,1450
kurs sprzedaży (przyjęty do wyceny pasywów)	4,2000	4,1690

4. Podstawowe osądy rachunkowe i podstawy szacowania niepewności

Stosując zasady rachunkowości obowiązujące w Spółce, zarząd zobowiązany jest do dokonywania szacunków, osądów i założeń dotyczących kwot wyceny poszczególnych składników aktywów i zobowiązań.

Szacunki i związane z nimi założenia opierają się o doświadczenia historyczne i inne czynniki uznawane za istotne. Rzeczywiste wyniki mogą odbiegać od przyjętych wartości szacunkowych.

Szacunki i leżące u ich podstaw założenia podlegają bieżącej weryfikacji. Zmianę wielkości szacunkowych ujmuje się w okresie, w którym nastąpiła weryfikacja, jeśli dotyczy ona wyłącznie tego okresu, lub w okresie bieżącym i okresach przyszłych, jeśli zmiana dotyczy ich na równi z okresem bieżącym.

5. Segmenty operacyjne

5.1 Identyfikacja segmentów operacyjnych zgodnie z MSSF 8

Spółka wydzieliła dwa segmenty operacyjne dla których jest możliwość uzyskania informacji finansowych oraz możliwość alokacji większości aktywów i części pasywów. Koszty ogólnego zarządu oraz koszty finansowe związane z kredytami na nabycie aktywów finansowych zostały podzielone kluczem do segmentów.

- | | |
|---|--|
| <ul style="list-style-type: none"> - Segment wyrobów opakowaniowych
 - Segment wyrobów pozostałego przeznaczenia | <ul style="list-style-type: none"> - folie stretch PE - fałszy PET - folie termokurczliwe PVC - folie BOPP
 - folie miękkie PVC - granulaty PCV - pozostała sprzedaż |
|---|--|

5.2 Przychody i wyniki segmentów

Analiza przychodów i wyników w poszczególnych segmentach:

	Przychody			Zysk brutto		
	01.01.2015 30.06.2015	01.01.2014 30.06.2014	01.01.2014 31.12.2014	01.01.2015 30.06.2015	01.01.2014 30.06.2014	01.01.2014 31.12.2014
	TPLN	TPLN	TPLN	TPLN	TPLN	TPLN
Działalność kontynuowana						
Segment wyrobów opakowaniowych	141 154	120 606	251 664	11 495	7 659	12 389
Segment wyrobów pozost. przeznaczenia	66 812	75 451	139 967	5 922	3 759	5 325
Razem z działalności kontynuowanej	207 966	196 057	391 631	17 417	11 418	17 714

5.3 Aktywa segmentów

	Aktywa segmentów		
	Stan na 30.06.2015	Stan na 30.06.2014	Stan na 31.12.2014
	TPLN	TPLN	TPLN
Segment wyrobów opakowaniowych	147 178	134 551	136 463
Segment wyrobów pozostałego przeznaczenia	79 515	88 582	79 720
Razem aktywa segmentów	226 693	223 133	216 183
Aktywa niealokowane	146 000	150 195	144 365
Suma aktywów	372 693	373 328	360 548

5.4 Pasywa segmentów

	Pasywa segmentów		
	Stan na	Stan na	Stan na
	30.06.2015	30.06.2014	31.12.2014
	TPLN	TPLN	TPLN
Segment wyrobów opakowaniowych	56 643	65 233	70 656
Segment wyrobów pozostałego przeznaczenia	18 869	21 506	16 559
Razem pasywa segmentów	75 512	86 739	87 215
Pasywa niealokowane	297 181	286 589	273 333
Suma pasywów	372 693	373 328	360 548

5.5 Pozostałe informacje o segmentach

	Amortyzacja			Zwiększenia aktywów trwałych		
	01.01.2015	01.01.2014	01.01.2014	01.01.2015	01.01.2014	01.01.2014
	30.06.2015	30.06.2014	31.12.2014	30.06.2015	30.06.2014	31.12.2014
	TPLN	TPLN	TPLN	TPLN	TPLN	TPLN
Segment wyrobów opakowaniowych	3 364	3 359	6 711	12 656	17 805	21 770
Segment wyrobów pozost. przeznaczenia	2 598	2 420	4 808	2 035	1 394	3 048
	5 962	5 779	11 519	14 691	19 199	24 818

	Odpisy aktualizujące		
	Stan na	Stan na	Stan na
	30.06.2015	30.06.2014	31.12.2014
	TPLN	TPLN	TPLN
Segment wyrobów opakowaniowych	-	-	-
Segment wyrobów pozostałego przeznaczenia	178	-	197

Dane za okres od 01.01.2015 do 30.06.2015	Segment I	Segment II	Ogółem
Przychody od klientów zewnętrznych	141 154	66 812	207 966
Przychody z tytułu transakcji między segmentami			0
Przychody z tytułu odsetek	11	59	70
Koszty z tytułu odsetek	678	209	887
Zysk segmentu	11 495	5 922	17 417
Dane za okres od 01.01.2014 do 30.06.2014	Segment I	Segment II	Ogółem
Przychody od klientów zewnętrznych	120 606	75 451	196 057
Przychody z tytułu transakcji między segmentami			0
Przychody z tytułu odsetek	122	164	286
Koszty z tytułu odsetek	892	488	1 380
Zysk segmentu	7 659	3 759	11 418

Dane za okres od 01.01.2014 do 31.12.2014	Segment I	Segment II	Ogółem
Przychody od klientów zewnętrznych	251 664	139 967	391 631
Przychody z tytułu transakcji między segmentami			0
Przychody z tytułu odsetek	205	256	461
Koszty z tytułu odsetek	1 834	810	2 644
Zysk segmentu	12 389	5 325	17 714

5.6 Informacje geograficzne

Spółka realizuje przychody ze sprzedaży w 53 % na rynku polskim i 47 % na rynkach zagranicznych (37 krajów), w tym w większości na rynkach Unii Europejskiej (94 % sprzedaży na rynki zagraniczne to sprzedaż do krajów Unii Europejskiej).

Nie jest możliwe przyporządkowanie aktywów trwałych do krajów sprzedaży.

	01.01.2015 30.06.2015	01.01.2014 30.06.2014	01.01.2014 31.12.2014
	TPLN	TPLN	TPLN
Polska	110 447	113 475	228 837
Niemcy	22 281	24 661	39 459
Francja	13 957	9 357	19 677
Holandia	10 204	8 489	16 884
Wielka Brytania	9 202	7 123	16 450
Belgia	7 349	6 360	12 430
Czechy	3 969	3 127	6 689
Pozostałe	30 557	23 465	51 205
	<u>207 966</u>	<u>196 057</u>	<u>391 631</u>

5.7 informacje o wiodących klientach

Przychody od jednego klienta nie przekraczają 5 % przychodów Spółki.

6. Koszty działalności operacyjnej

	01.01.2015 30.06.2015	01.01.2014 30.06.2014
	TPLN	TPLN
Działalność kontynuowana		
Zmiana stanu produktów	- 623	- 3 083
Koszt wytworzenia produktów na własne potrzeby jednostki	- 1 594	- 1 405
Amortyzacja	5 962	5 779
Zużycie surowców i materiałów	148 569	146 465
Usługi obce	12 193	13 200
Podatki i opłaty	1 214	1 145
Koszty świadczeń pracowniczych	13 909	12 774
Pozostałe koszty rodzajowe	1 006	1 081
Wartość sprzedanych towarów i materiałów	10 299	8 313
	<u>190 935</u>	<u>184 269</u>
w tym podatek akcyzowy	-	-

6.1 Amortyzacja i utrata wartości

	01.01.2015 30.06.2015	01.01.2014 30.06.2014
	TPLN	TPLN
Amortyzacja rzeczowych aktywów trwałych	5 927	5 747
Amortyzacja wartości niematerialnych i prawnych	35	32
	5 962	5 779
Przypadające na:		
Działalność kontynuowaną	5 962	5 779
	5 962	5 779
	01.01.2015 30.06.2015	01.01.2014 30.06.2014
	TPLN	TPLN
Utrata wartości rzeczowych aktywów trwałych	-	-
Utrata wartości - wartość firmy	-	-
	-	-
Przypadające na:		
Działalność kontynuowaną	-	-
	-	-

6.2 Koszty świadczeń pracowniczych

	01.01.2015 30.06.2015	01.01.2014 30.06.2014
	TPLN	TPLN
Wynagrodzenia	11 365	10 368
Świadczenia emerytalne	-	-
Świadczenia z tytułu rozwiązania stosunku pracy	-	-
Pozostałe świadczenia pracownicze	2 544	2 406
	13 909	12 774

6.3 Koszty badań i rozwoju

	01.01.2015 30.06.2015	01.01.2014 30.06.2014
	TPLN	TPLN
Koszty badań i rozwoju odniesione w koszty	736	499

W obu oddziałach produkcyjnych Spółki od wielu lat funkcjonują laboratoria badawcze, których rolą jest bieżąca kontrola jakości produkowanych wyrobów oraz badania nowych surowców i receptur oraz działy R&D. Rozwój produktów Spółki opiera się na działalności badawczej, patentowej, inwestycyjnej oraz, w dużym stopniu Systemie Zarządzania Jakością i Środowiskiem według norm ISO 9000 i 14000.

7. Aktywa trwale przeznaczone do zbycia

Spółka nie posiada znaczących innych aktywów trwałych przeznaczonych do zbycia.

8. Zysk/strata na jedną akcję

	01.01.2015 30.06.2015	01.01.2014 30.06.2014	01.01.2014 31.12.2014
	PLN	PLN	PLN
Podstawowy zysk/strata na jedną akcję Z działalności kontynuowanej	0,37	0,22	0,37
Zysk/strata rozwodniony przypadający na jedną akcję Z działalności kontynuowanej	0,37	0,22	0,37

8.1 Podstawowy zysk/strata przypadający na jedną akcję

	01.01.2015 30.06.2015	01.01.2014 30.06.2014	01.01.2014 31.12.2014
	TPLN	TPLN	TPLN
Zysk/strata za rok obrotowy	14 407	8 825	14 463
	01.01.2015 30.06.2015	01.01.2014 30.06.2014	01.01.2014 31.12.2014
	tys.	tys.	tys.
Srednia ważona liczba akcji zwykłych wykorzystana do obliczenia zysku/straty przypadającego na jedną akcję	39 436	39 436	39 436

8.2 Rozwodniony zysk/strata przypadający na jedną akcję

Nie dotyczy

Średnia ważona liczba akcji użyta do wyliczenia zysku rozwodnionego na akcję uzgadnia się do średniej użytej do obliczania zwykłego wskaźnika w następujący sposób:

	Stan na 30.06.2015	Stan na 30.06.2014	Stan na 31.12.2014
	tys.	tys.	tys.
Średnia ważona liczba akcji zwykłych wykorzystana do obliczenia zysku podstawowego przypadającego na jedną akcję	39 436	39 436	39 436
Przewidywane akcje jakie wyemitowane zostaną bez otrzymania płatności:	-	-	-
Opcje pracownicze	-	-	-
Częściowo opłacone akcje zwykłe	-	-	-
Obligacje zamienne na akcje	-	-	-
Inne	-	-	-
Srednia ważona liczba akcji zwykłych wykorzystana do obliczenia zysku rozwodnionego przypadającego na jedną akcję	39 436	39 436	39 436

9. Rzeczowe aktywa trwałe

	Grunty własne	Budynki, lokale i obiekty inżynierii lądowej i wodnej	Urządzenia techniczne i maszyny	Środki transportu	Inne środki trwale	Środki trwale w budowie	Razem
	TPLN	TPLN	TPLN	TPLN	TPLN	TPLN	TPLN
Wartość brutto							
Stan na 1 stycznia 2014 roku	4 066	77 706	135 334	5 135	9 938	2 258	234 437
Zwiększenie stanu	-	-	-	657	-	19 198	19 855
Przejęcia wskutek połączenia jednostek gospodarczych	-	-	-	-	-	-	-
Zwiększenie z przeszacowania	-	-	-	-	-	-	-
Różnice kursowe netto	-	-	9	-	-	-	9
Likwidacje	-	- 14	- 404	-	- 140	-	- 558
Zbycie składników majątku	-	-	- 13 110	- 230	- 231	-	- 13 571
Przeklasyfikowane do aktywów do zbycia	-	-	-	-	-	-	-
Oddanie środków trwałych w budowie do użytkowania	-	150	17 072	112	203	- 17 569	- 32
Inne	-	- 82	85	- 52	-	-	- 49
Stan na 1 stycznia 2015 roku	4 066	78 890	141 187	5 502	10 318	4 247	244 210
Zwiększenie stanu	453	-	-	366	-	13 959	14 778
Przejęcia wskutek połączenia jednostek gospodarczych	-	-	-	-	-	-	-
Różnice kursowe netto	-	-	176	-	-	-	176
Likwidacje	-	- 93	- 11 195	- 162	- 3	- 202	- 11 655
Zbycie składników majątku	-	-	- 30	-	- 6	-	- 36
Przeklasyfikowane do aktywów do zbycia	-	-	-	-	-	-	-
Zmiana z tytułu przeszacowania	-	-	-	-	-	-	-
Oddanie środków trwałych w budowie do użytkowania	-	983	12 955	-	313	- 14 453	- 202
Inne	-	-	-	-	-	-	-
Stan na 30 czerwca 2014 roku	4 066	77 760	138 986	5 622	9 770	3 887	240 091
Stan na 30 czerwca 2015 roku	4 519	79 780	143 093	5 706	10 622	3 551	247 271

	Grunty własne	Budynki, lokale i obiekty inżynierii lądowej i wodnej	Urządzenia techniczne i maszyny	Środki transportu	Inne środki trwale	Środki trwałe w budowie	Razem
	TPLN	TPLN	TPLN	TPLN	TPLN	TPLN	TPLN
Umorzenie i utrata wartości							
Stan na 1 stycznia 2014 roku	-	45 923	78 190	3 823	8 042	107	136 085
Eliminacja wskutek likwidacji składników majątku	-	- 12	- 344	-	- 140	-	- 496
Eliminacja wskutek zbycia składników majątku	-	-	- 11 845	- 230	- 231	-	- 12 306
Eliminacja przy przeklasyfikowaniu do aktywów przeznaczonych do	-	-	-	-	-	-	-
Eliminacja wskutek przeszacowania	-	-	-	-	-	-	-
Odpis aktualizacyjny z tytułu utraty wartości	-	-	29	-	-	-	29
Odwrócenie odpisu aktualizacyjnego z tytułu utraty	-	-	- 457	-	-	-	- 457
Koszty amortyzacji	-	978	4 225	314	227	-	5 744
Oddanie środków trwałych w budowie do użytkowania	-	-	-	- 40	-	-	- 40
Inne	-	-	18	-	-	-	18
Stan na 1 stycznia 2015 roku	-	47 828	73 802	3 858	8 090	107	133 685
Eliminacja wskutek likwidacji składników majątku	-	- 60	- 11 170	- 162	- 3	-	- 11 395
Eliminacja wskutek zbycia składników majątku	-	-	- 20	-	-	-	- 20
Eliminacja przy przeklasyfikowaniu do aktywów przeznaczonych do	-	-	-	-	-	-	-
zbycia	-	-	-	-	-	-	-
Eliminacja wskutek przeszacowania	-	-	-	-	-	-	-
Odpis aktualizacyjny z tytułu utraty wartości	-	-	-	-	-	-	-
Odwrócenie odpisu aktualizacyjnego z tytułu utraty wartości	-	- 12	-	-	-	- 7	- 19
Koszty amortyzacji	-	965	4 332	332	298	-	5 927
Oddanie środków trwałych w budowie do użytkowania	-	-	-	-	-	-	-
Inne - koszty amortyzacji 761	-	-	-	-	-	-	-
Stan na 30 czerwca 2014 roku	-	46 889	69 816	3 867	7 898	107	128 577
Stan na 30 czerwca 2015 roku	-	48 721	66 944	4 028	8 385	100	128 178
Wartość bilansowa							
Według stanu na dzień 30.06.2014	4 066	30 871	69 170	1 755	1 872	3 780	111 514
Według stanu na dzień 30.06.2015	4 519	31 059	76 149	1 678	2 237	3 451	119 093

9.1 Grunty własne i budynki wykazywane w wartości godziwej

Grunty własne oraz budynki zostały wyceniane według cen nabycia lub kosztu wytworzenia pomniejszone o umorzenie i odpisy z tytułu utraty wartości.

9.2 Aktywa oddane w zastaw jako zabezpieczenie

Zabezpieczeniem kredytów bankowych są następujące aktywa: hipoteka na nieruchomości w Wąbrzeźnie o wartości księgowej 8,7 mln. zł; hipoteka na nieruchomości w Olawie o wartości księgowej 23,6 mln zł; cesja należności w wysokości 40 mln zł, zastaw rejestrowy na zapasach o wysokości 20 mln zł, zastaw rejestrowy na środkach trwałych o wartości 52 mln zł.

10. Wartość firmy

	01.01.2015 30.06.2015	01.01.2014 30.06.2014	01.01.2014 31.12.2014
	TPLN	TPLN	TPLN
Stan na początek roku obrotowego	19 032	19 032	19 032
Stan na koniec roku obrotowego	19 032	19 032	19 032
Skumulowane odpisy aktualizacyjne z tytułu utraty wartości			
Stan na początek roku obrotowego	-	-	-
Stan na koniec roku obrotowego	-	-	-
Wartość bilansowa	19 032	19 032	19 032

Wartość firmy powstała w wyniku połączenia ERGIS S.A. i Eurofilms S.A.

10.1 Roczny test utraty wartości

Testy nie wykazały konieczności utworzenia odpisów aktualizacyjnych wartości firmy na 30.06.2015.

10.2 Alokacja wartości firmy do jednostek generujących przepływy pieniężne

Dla celów testowania utraty wartości wartość firmy została alokowana do następujących jednostek generujących środki pieniężne:

	01.01.2015 30.06.2015	01.01.2014 30.06.2014	01.01.2014 31.12.2014
	TPLN	TPLN	TPLN
- Segment wyrobów opakowaniowych	19 032	19 032	19 032
	19 032	19 032	19 032

Możliwą do odzyskania wartość tej jednostki generującej środki pieniężne określa się na podstawie wartości użytkowej, obliczonej przy wykorzystaniu prognozowanych przepływów pieniężnych przyjętych do budżetów zatwierdzonych przez zarząd na okres 5 lat oraz stopy dyskonta w wysokości 7,76% rocznie.

Główne założenia, na podstawie których obliczono wartość użytkową jednostek generujących środki pieniężne dla działalności: do prognozy przepływów pieniężnych przyjęto zysk operacyjny z długoterminowego planu finansowego Spółki, uwzględniającego planowane inwestycje (kolejna linia do produkcji folii stretch, drugą linię do produkcji taśm PET). Stopę dyskontową obliczono na podstawie struktury kapitału i kosztu kapitału. Przyjęto: koszt kapitału własnego 9,8 %, koszt kapitału obcego 5,8 %.

11. Jednostki zależne

Szczegółowe informacje dotyczące jednostek zależnych na dzień 30.06.2015 roku przedstawiają się następująco:

Nazwa jednostki zależnej	Siedziba jednostki zależnej	Udział w kapitale zakładowym %	Udział w prawach głosu %
Flexergis Sp. z o.o.	Nowy Sącz	100,00%	100,00%
MKF-Ergis Sp. z o.o.	Warszawa	99,90%	99,90%
MKF-Ergis GmbH	Berlin	99,70%	99,70%
Schimanski Ergis GmbH	Gallin	99,70%	99,70%
Lonni Sp. z o.o.	Warszawa	94,64%	94,64%
Numeratis Sp. z o.o.	Toruń	99,90%	99,90%
CS Recycling Sp. z o.o.	Warszawa	90,22%	90,22%
Transgis Sp. z o.o.	Wąbrzeźno	71,10%	71,10%
Erg-Pak Sp. z o.o.	Olawa	71,10%	71,10%
Trend Tapety sp. z o.o.	Warszawa	100,00%	100,00%

12. Kapitał akcyjny

	Kapitał akcyjny		Nadwyżka ze sprzedaży akcji	
	Stan na 30.06.2015	Stan na 30.06.2014	Stan na 30.06.2015	Stan na 30.06.2014
	TPLN	TPLN	TPLN	TPLN
Notowanie 12.989.202 akcji zwykłych na okaziciela EUROFILMS S.A. (12.06.2006)	7 794	7 794	-	-
Notowanie 4.026.653 praw do akcji zwykłych na okaziciela serii D EUROFILMS S.A. (24.07.2006)	2 416	2 416	12 736	12 736
Przydział 100.000 akcji zwykłych na okaziciela serii F EUROFILMS S.A. - realizacja Programu Opcji Menedżerskich (01.06.2007)	60	60	320	320
Emisja 31.282.683 akcji zwykłych na okaziciela serii E - emisja potężeniowa z ERGIS S.A. (27.09.2007)	18 770	18 770	49 895	49 895
Umorzenie 8.962.549 akcji zwykłych	- 5 378	- 5 378	- 17 646	- 17 646
	23 662	23 662	45 305	45 305

12.1 Akcje zwykłe

Akcje zwykłe mające pełne pokrycie w kapitale, o wartości nominalnej PLN 0,60, są równoważne pojedynczemu głosowi na walnym zgromadzeniu akcjonariuszy i posiadają prawo do dywidendy.

13. Kapitał rezerwowy

	Stan na 30.06.2015 TPLN	Stan na 30.06.2014 TPLN
Kapitał rezerwowy o charakterze ogólnym	-	-
Kapitał rezerwowy z aktualizacji wyceny składników rzeczowych aktywów trwałych	22 462	22 462
Kapitał rezerwowy z aktualizacji wyceny inwestycji	-	-
Kapitał rezerwowy z tytułu opcji na akcje rozliczanych w instrumentach kapitałowych	-	-
Kapitał rezerwowy na zabezpieczenia	-	-
Kapitał rezerwowy z tytułu różnic kursowych z przeliczenia	-	-
Kapitał rezerwowy z tytułu obligacji zamiennych	450	450
Inne	-	-
	22 912	22 912

13.1 Kapitał rezerwowy z tytułu obligacji zamiennych

	Wartość brutto zmian	Powiązany podatek dochodowy	Wartość brutto zmian	Powiązany podatek dochodowy
	01.01.2015 30.06.2015 TPLN	01.01.2015 30.06.2015 TPLN	01.01.2014 30.06.2014 TPLN	01.01.2014 30.06.2014 TPLN
Stan na początek roku obrotowego	450	-	450	-
Emisja obligacji zamiennych	-	-	-	-
Inne	-	-	-	-
Stan na koniec roku obrotowego	450	-	450	-

14. Zysk zatrzymany i dywidendy

	01.01.2015 30.06.2015 TPLN	01.01.2014 30.06.2014 TPLN
Stan na początek roku obrotowego	100 740	82 200
Wpływ zmian w zasadach rachunkowości programów lojalnościowych dla klientów	-	-
Przekształcony bilans otwarcia	100 740	82 200
Zysk/strata netto	14 407	16 845
Wyplata dywidendy	-5 916	-
Odkup akcji	-	-
Zyski/straty aktuarialne na funduszach określonych świadczeń	-	-
Powiązany podatek dochodowy	-	-
Przeniesienie z kapitału rezerwowego z aktualizacji wartości rzeczowych aktywów trwałych	-	-
Inne	-	-
Stan na koniec roku obrotowego	109 231	99 045

W dniu 3 lipca 2015 roku została wypłacona dywidenda z zysku za 2014 rok w wysokości 0,15 zł na akcję.

Dnia 02.07.2014 posiadaczom akcji zwykłych mających pełne pokrycie w kapitale wypłacono dywidendę w wysokości 0,1 PLN na akcję (ogólny koszt dywidendy wyniósł TPLN 3.943).

W odniesieniu do bieżącego roku Zarząd nie sformułował jeszcze swojej rekomendacji dla WZ w kwestii wypłaty dywidendy.

Zgodnie z art. Art. 396 §1 Kodeksu Spółek Handlowych, któremu podlega jednostka na pokrycie straty należy utworzyć kapitał zapasowy, do którego przelewa się co najmniej 8% zysku za dany rok obrotowy, dopóki kapitał ten nie osiągnie co najmniej jednej trzeciej kapitału akcyjnego.

Ta część zysków zatrzymanych nie jest dostępna do dystrybucji na rzecz Akcjonariuszy i na 30.06.2015 wynosi TPLN 109.231 (w roku ubiegłym TPLN 99.045).

15. Kredyty i pożyczki otrzymane

	Obrotowe			Długoterminowe		
	Stan na 30.06.2015	Stan na 30.06.2014	Stan na 31.12.2014	Stan na 30.06.2015	Stan na 30.06.2014	Stan na 31.12.2014
	TPLN	TPLN	TPLN	TPLN	TPLN	TPLN
Niezabezpieczone	-	25	-	-	38	-
Kredyty w rachunku bieżącym	-	-	-	-	-	-
Weksle	-	-	-	-	-	-
Pożyczki od:						
jednostek powiązanych	-	25	-	-	38	-
pozostałych jednostek	-	-	-	-	-	-
Umarzalne skumulowane akcje	-	-	-	-	-	-
Obligacje zamienne	-	-	-	-	-	-
Obligacje długoterminowe	-	-	-	-	-	-
Inne	-	-	-	-	-	-
Zabezpieczone						
Kredyty w rachunku bieżącym	19 365	25 110	12 903	9 299	5 489	10 301
Kredyty bankowe	17 496	13 371	16 201	45 686	50 438	43 314
Zobowiązania z tytułu leasingu finansowego	598	444	531	906	684	995
Inne	-	-	-	-	-	-
	37 459	38 925	29 635	55 891	56 611	54 610
	37 459	38 950	29 635	55 891	56 649	54 610

15.1 Umowy kredytowe

Podmiot finansujący	Waluta kredytu	Wartość kredytu	Wartość kredytu wraz z naliczonymi na dzień bilansowy odsetkami w walucie (tys.)	Odsetki		Termin spłaty	Zabezpieczenia
				TPLN	TPLN		
PEKAO S.A.	PLN	14 400		4 155		30.09.2016	Hipoteka na nieruchomości, zastaw rejestrowy na linii technologicznej, cesja praw z polisy ubezpieczenia
PEKAO S.A.	PLN	20 500		19 365		31.03.2016	Zastaw rejestrowy na liniach technologicznych, zastaw rejestrowy na zapasach, cesja należności, cesja praw z polisy ubezpieczenia
PEKAO S.A.	PLN	12 000		11 702		31.12.2020	Zastaw rejestrowy na linii technologicznej, hipoteka umowna na nieruchomości, cesja praw z polisy ubezpieczenia majątku

Podmiot finansujący	Waluta kredytu	Wartość kredytu	Wartość kredytu wraz z naliczonymi na dzień bilansowy odsetkami		Odsetki		Termin spłaty	Zabezpieczenia
			w walucie (lys.)	TPLN	TPLN	TPLN		
ING Bank Śląski S.A.	PLN	30 000		27 000	184		31.10.2019	Hipoteka na nieruchomości w Wąbrzeźnie, zastaw rejestrowy na zapasach, cesja należności, cesja praw z polisy ubezpieczenia
ING Bank Śląski S.A.	PLN	19 000		4 812			19.08.2016	Kredyt dwuwalutowy - wspólny z CS Recycling. Zabezpieczenia: hipoteka na nieruchomości w Wąbrzeźnie, zastaw rejestrowy na zapasach, cesja należności, cesja praw z polisy ubezpieczenia.
	EUR		1 068	4 487				
mBank	EUR	2 255	1 230	5166			16 31.10.2016	Hipoteka na nieruchomości w Oławie, zastaw rejestrowy na linii technologicznej, cesja praw z polisy ubezpieczenia
mBank	PLN	8 000					08.01.2016	Kredyt dwuwalutowy. Zabezpieczenia: zastaw rejestrowy na zapasach, cesja należności, cesja praw z polisy ubezpieczenia
Bank Handlowy w Warszawie	PLN	24 000		0			30.06.2016	Kredyt wspólny z MKF-Ergis. Zabezpieczenia: Aktywa MKF-Ergis oraz Hipoteka na nieruchomościach w Oławie, zastaw rejestrowy na linii technologicznej, cesja należności, cesja praw z umowy ubezpieczenia
	EUR			0				
Bank Handlowy w Warszawie	PLN	17 700		14 959			31.12.2019	Hipoteka na nieruchomościach w Oławie, zastaw rejestrowy na linii technologicznej, cesja należności, cesja praw z umowy ubezpieczenia
RAZEM					91 846			

15.2 Naruszenie postanowień umowy kredytowej

W bieżącym okresie Spółka zrealizowała ustalone z bankami wskaźniki finansowe. Nie wystąpiły również inne naruszenia umów kredytowych w I połowie 2015.

16. Odpisy aktualizujące wartość aktywów oraz rezerwy**16.1 Odpisy aktualizujące wartość aktywów**

	Odpisy aktualizujące						wartość pozostałych aktywów
	wartość środków trwałych	wartości niemater. i prawnych	wartość firmy	wartość aktywów finansowych	wartość zapasów	wartość należności	
	TPLN	TPLN	TPLN	TPLN	TPLN	TPLN	TPLN
Stan na 1 stycznia 2015 roku	197	-	-	31 480	1 212	5 258	1 950
Utworzenie	-	-	-	2 500	214	157	-
Redukcje wynikające z płatności/innych zmniejszeń przyszłych korzyści ekonomicznych	-19	-	-	-	-	-2 679	-1 950
Inne	-	-	-	-48	-	-	-
Stan na 30 czerwca 2015 roku	178	-	-	33 932	1 426	2 736	-

16.2 Rezerwy

	Bieżące			Długoterminowe		
	Stan na 30.06.2015	Stan na 30.06.2014	Stan na 31.12.2014	Stan na 30.06.2015	Stan na 30.06.2014	Stan na 31.12.2014
	TPLN	TPLN	TPLN	TPLN	TPLN	TPLN
Rezerwa na św. emerytalne	-	-	-	134	115	110
Rezerwa na koszty okresu	1 331	517	124	-	-	-
Rezerwa na premie	3 143	2 433	1 910	-	-	-
Rezerwa na bonusy dla odbiorców	845	1 252	882	-	-	-
Rezerwa urlopową	289	278	184	-	-	-
Pozostałe rezerwy	459	706	225	-	-	-
Inne	-	-	-	-	-	-
	6 067	5 186	3 325	134	115	110

	Rezerwa na św. emerytalne	Rezerwa na koszty okresu	Rezerwa na premie	Rezerwa na bonusy dla odbiorców	Rezerwa urlopową	Pozostałe rezerwy	Inne
	TPLN	TPLN	TPLN	TPLN	TPLN	TPLN	TPLN
Stan na 1 stycznia 2015 roku	110	124	1 910	882	184	225	-
Utworzenie	24	1 331	1 233	293	138	248	-
Redukcje wynikające z płatności/innych zmniejszeń przyszłych korzyści ekonomicznych	-	-124	-	-330	-33	-14	-
Inne	-	-	-	-	-	-	-
Stan na 30 czerwca 2015 roku	134	1 331	3 143	845	289	459	-

16.3 Aktywa z tytułu podatku odroczonego oraz rezerwa na podatek odroczoney

	Aktywa z tytułu podatku odroczonego	Rezerwa na podatek odroczoney
	TPLN	TPLN
Stan na 1 stycznia 2015 roku	7 690	7 105
Utworzenie	572	
Redukcje wynikające z płatności/innych zmniejszeń przyszłych korzyści ekonomicznych		- 86
Inne		
Stan na 30 czerwca 2015 roku	8 262	7 019

17. Zobowiązania z tytułu leasingu finansowego**17.1 Ogólne warunki leasingu**

Umowy leasingu finansowego dotyczą środków transportowych oraz maszyn i urządzeń produkcyjnych. Czas trwania umów leasingu finansowego wynosi od 3 do 6 lat. Po zakończeniu umowy istnieje możliwość wykupu środków po wartości nominalnej. Zobowiązania z tytułu leasingu zabezpieczone są tytułem własności leasingodawcy na składnikach majątku objętych leasingiem.

17.2 Zobowiązania z tytułu leasingu

	Minimalne opłaty leasingowe			Wartość bieżąca minimalnych opłat leasingowych		
	Stan na 30.06.2015	Stan na 30.06.2014	Stan na 31.12.2014	Stan na 30.06.2015	Stan na 30.06.2014	Stan na 31.12.2014
	TPLN	TPLN	TPLN	TPLN	TPLN	TPLN
Zobowiązanie do 1 roku	599	444	531	592	438	526
Zobowiązanie od 1 roku do 5 lat	838	684	970	807	654	929
Zobowiązanie powyżej 5 lat	67	-	25	61	-	22
	1 504	1 128	1 526	1 460	1 092	1 477
Przyszłe obciążenia finansowe (wartość ujemna)	-	-	-	-	-	-
Wartość bieżąca minimalnych opłat leasingowych	1 504	1 128	1 526	1 460	1 092	1 477
Uwzględnione w sprawozdaniu finansowym jako:						
Kredyty bieżące				598	444	531
Kredyty długoterminowe				906	684	995
				1 504	1 128	1 526

18. Transakcje z jednostkami powiązаныmi**18.1 Transakcje handlowe**

W roku obrotowym Spółka zawarła następujące transakcje handlowe ze stronami powiązаныmi niebędącyymi członkami Grupy:

	Przychody ze sprzedaży		Zakup		Należności od jednostek powiązanych		Zobowiązania wobec jednostek powiązanych	
	01-06/2015	01-06/2014	01-06/2015	01-06/2014	30.06.2015	30.06.2014	30.06.2015	30.06.2014
	TPLN	TPLN	TPLN	TPLN	TPLN	TPLN	TPLN	TPLN
Direct-One	5	5	5	5	-	-	1	1
Polskie Towarzystwo Prywatyzacyjne	-	-	223	462	-	-	38	408
Marketis	4	7	70	135	-	-	21	26
Moska sp. z o.o.	-	-	48	39	-	-	7	14
Kancelaria Adwokacka Kaczorowski	-	-	48	18	-	-	3	24
	9	12	394	659	-	-	70	473

Kwoty nieuregulowanych płatności nie są zabezpieczone i zostaną rozliczone w środkach pieniężnych. Nie udzielono i nie otrzymano żadnych gwarancji. W okresie obrotowym nie ujęto kosztów z tytułu należności wątpliwych i zagrożonych wynikających z transakcji ze stronami powiązаныmi.

W roku obrotowym Spółka zawarła następujące transakcje handlowe ze stronami powiązаныmi będącymi członkami Grupy:

	Przychody ze sprzedaży		Zakup		Należności od jednostek powiązanych		Zobowiązania wobec jednostek powiązanych	
	01-06/2015	01-06/2014	01-06/2015	01-06/2014	30.06.2015	30.06.2014	30.06.2015	30.06.2014
	TPLN	TPLN	TPLN	TPLN	TPLN	TPLN	TPLN	TPLN
Flexergis	478	220	44	36	193	170	9	13
CS Recycling	85	96	4 764	5 116	1 214	1 142	1 117	875
Numeratis	16	19	826	756	81	298	170	254
Transgis	281	299	845	841	73	51	137	126
Erg -Pak	2	3	93	6	-	1	-	-
Tromar	31	44	-	-	-	4	-	-
Lomi	15	20	-	-	1	2	-	-
MKF-Ergis GmbH	161	108	397	171	136	4	143	46
Schimanski Ergis	43	24	6	64	7	4	-	4
MKF-Ergis Sp. z o.o.	4 620	5 120	947	678	748	1 580	270	24
Trend Tapety	135	-	1 218	-	3	-	1	-
	5 867	5 953	9 140	7 668	2 456	3 256	1 847	1 342

Z upływem dnia 31 marca 2015 roku, na skutek niezrealizowania się warunków rozwiązujących umowę odkupienia udziałów w spółce Trend Tapety Sp. z o.o. zawartej w 2014 roku pomiędzy Ergis S.A. a inwestorem, Ergis S.A. stał się ponownie właścicielem 100% udziałów w Trend Tapety.

18.2 Kredyty udzielone podmiotom powiązаныm

W roku obrotowym nie zostały udzielone kredyty członkom naczelnego kierownictwa oraz na rzecz wspólnych przedsięwzięć.

19. Zbycie działalności

W okresie sprawozdawczym była kontynuowana działalność w dotychczasowym zakresie.

20. Umowy leasingu operacyjnego

Nie dotyczy.

21. Zobowiązania warunkowe i aktywa warunkowe**21.1 Zobowiązania warunkowe**

	30.06.2015	30.06.2014	31.12.2014
	TPLN	TPLN	TPLN
Postępowanie sądowe			-
Gwarancje bankowe - zabezpieczenie umów handlowych	228	528	417
Poręczenia i gwarancje za spółki zależne	41 792	52 084	43 010
Pozostałe	35	635	635
	42 055	53 247	44 062

21.2 Aktywa warunkowe

	30.06.2015	30.06.2014	31.12.2014
	TPLN	TPLN	TPLN
Udzielone poręczenia kredytów bankowych	-	-	-
Zabezpieczenia wierzytelności handlowych	-	-	-
	-	-	-

21.3 Sprawy sądowe

	30.06.2015	30.06.2014	31.12.2014
	TPLN	TPLN	TPLN
Należności sporne – sprawy skierowane do sądu	584	475	380
Wyroki sądowe zaopatrzone w klauzulę wykonalności	659	355	658
Upadłości - zgłoszone do masy upadłości	553	598	577
Układy sądowe	185	173	185
	1 981	1 601	1 800

22. Objaśnienia dotyczące sezonowości lub cykliczności działalności

W spółce nie występuje sezonowość.

23. Skutki transakcji niestandardowych

Ergis S.A. sprzedaje swoje produkty w różnych segmentach rynku, co powoduje niwelowanie zjawiska sezonowości, niemniej IV kwartał jest z reguły znacznie słabszy od trzech pozostałych, ze względu na mniejszą liczbę dni pracy w grudniu w Spółce i u jej klientów.

24. Skutki zmian w strukturze

W okresie sprawozdawczym nie wystąpiły zmiany w strukturze organizacyjnej Spółki.

25. Zdarzenia po dniu bilansowym

Po dniu bilansowym nie wystąpiły istotne zdarzenia wymagające ujawnienia w sprawozdaniu finansowym.

26. Zatwierdzenie sprawozdania finansowego

Sprawozdanie finansowe zostało zatwierdzone przez zarząd w dniu 26.08.2015.

Warszawa, 26.08.2015

Osoba, której powierzono prowadzenie ksiąg rachunkowych: *Magdalena Arukiewicz*

Zarząd:

ERGIS S.A.
WICEPREZES ZARZĄDU
Jana Fojczek

ERGIS S.A.
PREZES ZARZĄDU
Tadeusz Nowicki
(19267)

