



www.pragmainkaso.pl



SZANOWNI INWESTORZY I AKCJONARIUSZE

Przedstawiamy skonsolidowany raport okresowy Grupy Kapitałowej Pragma Inkaso S.A. za pierwsze półrocze 2015 roku.

Okres ten w zakresie wyników Grupy należy ocenić pozytywnie. Istotnie (o 19%) wzrosły r/r przychody ze sprzedaży brutto Grupy (co odzwierciedla rosnącą skalę działalności Grupy), zysk brutto (o 29%) oraz zysk netto przypadający na akcjonariuszy Pragma Inkaso S.A. (o 34%). Zysk netto Grupy za pierwsze półrocze br. (przypadający na akcjonariuszy Pragma Inkaso) jest też o 9% wyższy od wyniku rocznego za 2014 r.

Bardzo pozytywnie oceniamy działalność w zakresie nabywania portfeli wierzytelności (wzrost przychodów o 56%, wysoka kontraktacja prognozująca dalszy wzrost przychodów), zgodnie z oczekiwaniami zachowywał się segment faktoringu, a Grupa systematycznie zmniejszała skalę działalności pożyczkowej (zmniejszenie portfela o 20 mln zł w 2015 r., a r/r o przeszło 40 mln zł). Obszarem, który odnotował wyniki poniżej oczekiwań jest windykacja na zlecenie - warto jednak wskazać, że odnotowujemy odczuwalną poprawę w tym obszarze: przychody windykacyjne w drugim kwartale br. były o 44% wyższe niż w pierwszym.

Sytuacja finansowa Grupy pozostaje bardzo dobra. Rośnie już wcześniej wysoka wartość otrzymywanych z aktywów spłat i ich rotacji. Wskaźnik zadłużenia finansowego utrzymuje się na bezpiecznym poziomie, a dodatkowo zmianie uległa jego struktura i większość zobowiązań oprocentowanych ma charakter długoterminowy.

Potwierdzeniem dobrej sytuacji płynnościowej Grupy jest fakt dokonania w czwartym kwartale 2014 r. i pierwszym kwartale br. terminowej spłaty 60 mln obligacji bez tzw. rolowania (tj. bez dokonywania emisji nowych obligacji dla pozyskania środków na spłatę istniejących).

Zgodnie z rekomendacją Zarządu Walne Zgromadzenie Akcjonariuszy podjęło uchwałę o wypłacie dywidendy w kwocie 3,6 mln zł. To już kolejny, czwarty rok, w którym Pragma Inkaso dokonuje wypłaty dywidendy o znaczącej wartości.

Istotnym zdarzeniem, jakie nastąpiło już po zakończeniu pierwszego półrocza br., jest niekorzystny dla Grupy wyrok sądowy w postępowaniu z powództwa Pragma Faktoring wobec Banku Pekao S.A. o realizację gwarancji bankowej (zdarzenie jest opisane w niniejszym raporcie oraz opublikowanym w dn. 25.08 raporcie bieżącym). Wyrok ten nie jest prawomocny, jednak może spowodować konieczność dokonania odpisu aktualizującego wartość należności Pragma Faktoring. Należy podkreślić, że nie zachwieje to dobrą sytuacją finansową Grupy, nie spowoduje naruszenia kowenantów obligacyjnych spółek Grupy (w zakresie wskaźników zadłużenia), nie wpłynie na poziom bieżącej sprzedaży Grupy, a transakcja której dotyczy sprawa miała charakter incydentalny i podobne nie były i nie są realizowane. Pragma Faktoring w oparciu o posiadane niezależne opinie prawne podtrzymuje przekonanie o zasadności roszczenia i planuje złożyć w tej sprawie apelację, której prawdopodobieństwo powodzenia oceniamy wysoko.



Skonsolidowane Sprawozdanie Finansowe Grupy Kapitałowej Pragma Inkaso S.A. za I półrocze 2015 r.

Realizowana konsekwentnie przez Zarząd Grupy strategia przynosi i będzie przynosić systematyczne wzrosty osiąganych przychodów oraz rozwijać kluczowe segmenty działalności, co przełoży się na wzrost wartości rynkowej Pragma Inkaso S.A.

Z poważaniem,

Zarząd Pragma Inkaso S.A.

Tomasz Boduszek - Prezes Zarządu
Jakub Holewa - Wiceprezes Zarządu

Tarnowskie Góry, 27 sierpnia 2015 roku



SPIS TREŚCI

List do Inwestorów i Akcjonariuszy	1
Wprowadzenie do śródrocznego skonsolidowanego sprawozdania finansowego Grupy Kapitałowej Pragma Inkaso S.A.	4
Wybrane skonsolidowane dane finansowe Grupy Kapitałowej Pragma Inkaso S.A.	8
Śródroczne skonsolidowane sprawozdanie finansowe Grupy Kapitałowej Pragma Inkaso S.A.	11
Noty do śródrocznego skonsolidowanego sprawozdania finansowego Grupy Kapitałowej Pragma Inkaso S.A.	17
Wprowadzenie do śródrocznego jednostkowego sprawozdania finansowego Pragma Inkaso S.A.	39
Wybrane jednostkowe dane finansowe Pragma Inkaso S.A.	43
Śródroczne jednostkowe sprawozdanie finansowe Pragma Inkaso S.A.	46
Noty do śródrocznego jednostkowego sprawozdania finansowego Pragma Inkaso S.A.	52
Sprawozdanie Zarządu z działalności Grupy Kapitałowej Pragma Inkaso S.A.	80
Oświadczenie Zarządu Grupy Kapitałowej Pragma Inkaso S.A.	110
Oświadczenie Zarządu Grupy Kapitałowej Pragma Inkaso S.A.	111
Raport niezależnego biegłego rewidenta z przeglądu skróconego skonsolidowanego sprawozdania finansowego Grupy Kapitałowej Pragma Inkaso	od 112
Raport niezależnego biegłego rewidenta z przeglądu skróconego śródrocznego sprawozdania finansowego spółki Pragma Inkaso S.A.	od 112



WPROWADZENIE DO ŚRÓDROCZNEGO SKRÓCONEGO SKONSOLIDOWANEGO SPRAWOZDANIA FINANSOWEGO PRAGMA INKASO S.A. ZA OKRES OD 1 STYCZNIA 2015 DO 30 CZERWCA 2015 ROKU

I. PODSTAWOWE INFORMACJE O GRUPIE KAPITAŁOWEJ I JEDNOSTCE DOMINUJĄCEJ

PRAGMA INKASO S.A. z siedzibą w Tarnowskich Górach przy ul. Czarnohuckiej 3 została wpisana do Rejestru Przedsiębiorców przez Sąd Rejonowy w Gliwicach, X Wydział Gospodarczy Krajowego Rejestru Sądowego w dniu 18.12.2007 pod numerem 0000294983. Wcześniej Spółka była wpisana do Rejestru Przedsiębiorców Krajowego Rejestru Sądowego pod numerem KRS 0000118246 jako PRAGMA INKASO Spółka z ograniczoną odpowiedzialnością.

Spółka powstała w drodze przekształcenia zgodnie z uchwałą Nadzwyczajnego Zgromadzenia Wspólników z dnia 22.10.2007 roku.

W skład Grupy Kapitałowej wchodzi:

- PRAGMA INKASO S.A. jako Jednostka Dominująca;
- Pragma Faktoring S.A. (dawniej Grupa Finansowa Premium S.A.) z siedzibą w Katowicach jako jednostka zależna;

Jednostka Dominująca posiadała na dzień 30 czerwca 2015 roku 2.142.172 akcji o wartości nominalnej 1,00 zł każdy, z tego 703.324 akcji imiennych uprzywilejowanych co do głosu, na jedną akcję przypadają dwa głosy, co stanowi 83,49% wszystkich akcji w Pragma Faktoring S.A. oraz 87,04% ogólnej liczby głosów.

- Pragma Inwestycje Sp. z o.o. z siedzibą w Katowicach jako jednostka zależna;

Jednostka Dominująca posiadała na dzień 30 czerwca 2015 roku 21.100 udziałów o wartości nominalnej 100,00 zł każdy, co stanowi 95,05 % udziałów w Pragma Inwestycje.

- Pragma Collect Sp. z ograniczoną odpowiedzialnością SKA z siedzibą w Tarnowskich Górach jako Jednostka Zależna;

Pragma Inkaso S.A. posiadała na dzień 30 czerwca 2015 roku 1.007.600 akcji o wartości nominalnej 1,00 zł każdy, co stanowi 100% udziałów w Pragma Collect Sp. z ograniczoną odpowiedzialnością SKA.

Komplementariuszem Spółki była Pragma Collect sp. z o.o. a wartość wkładu wynosiła 1.000,00 zł.

- Pragma 1 Fundusz Inwestycyjny Zamknięty Niestandaryzowany Fundusz Sekurytyzacyjny z siedzibą w Bielsku- Białej jako jednostka zależna;



Na dzień 30 czerwca 2015 roku Pragma Inkaso S.A. posiadała 68 Certyfikatów Inwestycyjnych Funduszu.

Zarząd i Rada Nadzorcza Jednostki Dominującej

Zarząd Spółki jest dwuosobowy. W jego skład na dzień 30 czerwca 2015 roku wchodzi:

- Tomasz Boduszek jako Prezes Zarządu,
- Jakub Holewa jako Wiceprezes Zarządu.

2 stycznia 2015 roku z funkcji Wiceprezesa Zarządu zrezygnował Michał Kolmasiak.

Rada Nadzorcza Spółki liczy siedmiu członków. W jej skład na dzień 30 czerwca 2015 roku wchodzi:

- Rafał Witek jako Przewodniczący Rady Nadzorczej,
- Anna Kędzierska jako Członek Rady Nadzorczej,
- Marek Mańka jako Członek Rady Nadzorczej,
- Tomasz Lalik jako Członek Rady Nadzorczej,
- Marcin Nowak jako Członek Rady Nadzorczej,
- Dariusz Zych jako Członek Rady Nadzorczej,
- Ireneusz Rymaszewski jako Członek Rady Nadzorczej.

Od 1 stycznia 2015 roku nie było zmian w składzie Rady Nadzorczej Spółki.

II. INFORMACJE O ZASADACH PRZYJĘTYCH PRZY SPORZĄDZANIU ŚRÓDROCZNEGO SKRÓCONEGO SKONSOLIDOWANEGO SPRAWOZDANIA FINANSOWEGO ZA I PÓŁROCZE 2015 ROKU

1. Oświadczenie o zgodności

Prezentowane śródroczne skrócone skonsolidowane sprawozdanie finansowe zostało sporządzone zgodnie z wymaganiami MSR 34 „Śródroczna sprawozdawczość finansowa” i przedstawia rzetelnie sytuację finansową Grupy Kapitałowej na dzień 30 czerwca 2015 roku, 31 grudnia 2014 roku i 30 czerwca 2014 roku, wyniki jej działalności za okres 6 miesięcy zakończony dnia 30 czerwca 2015 roku i 30 czerwca 2014 roku, przepływy pieniężne za okres 6 miesięcy zakończony 30 czerwca 2015 roku i 30 czerwca 2014 roku.

Sprawozdanie finansowe zostało przygotowane zgodnie z MSR 34 „Śródroczna sprawozdawczość finansowa” oraz zgodnie z odpowiednimi standardami rachunkowości mającymi zastosowanie do śródrocznej sprawozdawczości finansowej przyjętymi przez Unię Europejską, opublikowanymi i obowiązującymi w czasie przygotowywania Śródrocznego Skonsolidowanego Sprawozdania Finansowego.



2. Format oraz ogólne zasady sporządzania

Sprawozdanie finansowe zostało przygotowane zgodnie z MSR 34 „Śródroczna sprawozdawczość finansowa” oraz zgodnie z odpowiednimi standardami rachunkowości mającymi zastosowanie do śródrocznej sprawozdawczości finansowej przyjętymi przez Unię Europejską, opublikowanymi i obowiązującymi w czasie przygotowywania Śródrocznego Skonsolidowanego Sprawozdania Finansowego.

3. Przyjęte zasady rachunkowości

W prezentowanym okresie Grupa Kapitałowa nie wprowadziła istotnych zmian w przyjętych zasadach rachunkowości w stosunku do zasad przedstawionych w opublikowanym skonsolidowanym sprawozdaniu finansowym za 2014 rok.

4. Waluta funkcjonalna i waluta prezentacji sprawozdań finansowych

Walutą funkcjonalną Grupy Kapitałowej i walutą prezentacji niniejszego sprawozdania finansowego jest złoty polski.

5. Przyjęte metody konsolidacji

Skonsolidowane sprawozdanie finansowe oraz sprawozdania finansowe podmiotów wchodzących w skład Grupy zostały sporządzone zgodnie z MSSF zatwierdzonymi przez Komisję Europejską.

Na początku okresu sprawozdawczego Grupę stanowiły Pragma Inkaso S.A. i jednostki zależne: Pragma Faktoring S.A., Pragma Inwestycje Sp. z o.o., Brynowska 72 Sp. z o.o., Pragma Collect Sp. z o.o. spółka komandytowo-akcyjna, Fundusz Inwestycyjny Zamknięty Pragma 1.

W dniu 18 maja 2015 roku nastąpiło połączenie Pragma Inkaso ze spółką Brynowska 72 Sp. z o.o.

Połączenie spółek odbyło się metodą łączenia udziałów, polegającą na sumowaniu poszczególnych pozycji odpowiednich aktywów i pasywów oraz przychodów i kosztów połączonych spółek, według stanu na dzień połączenia, po uprzednim doprowadzeniu ich wartości do jednolitych metod wyceny i dokonaniu wyłączeń.

Całkowity dochód Pragma Inwestycje, Brynowska 72, Pragma Collect Sp. z o.o. spółka komandytowo-akcyjna, Fundusz Inwestycyjny Zamknięty Pragma 1 przypadający na okres sprawozdawczy jest prezentowany w skonsolidowanym sprawozdaniu Pragma Inkaso jako przypadający Jednostce Dominującej.

W wyniku posiadania 2.142.172 sztuk akcji Pragma Faktoring S.A., do dnia 30 czerwca 2015 zysk przypadający jednostce Dominującej Pragma Inkaso w raportowanym okresie wynosił 83,49% całkowitego dochodu wykazywanego w skonsolidowanym sprawozdaniu Pragma Faktoring. Opisanie zasady rachunkowości i metody wyceny stosowane są we wszystkich jednostkach Grupy Kapitałowej.

Sprawozdanie finansowe obejmuje sprawozdanie finansowe podmiotu dominującego Pragma Inkaso S.A. oraz sprawozdanie spółek zależnych: Pragma Faktoring S.A., Pragma Inwestycje Sp. z o.o., Pragma



Collect Sp. z o.o. SKA oraz Pragma 1 Fundusz Inwestycyjny Zamknięty Niestandaryzowany Fundusz Sekurytyzacyjny skonsolidowane metodą pełną.

Jeżeli spółka została podporządkowana w trakcie roku, w konsolidacji ujmuje się wynik finansowy od daty ustanowienia kontroli.

Wartość firmy powstała z nabycia akcji Pragma Faktoring S.A. jest poddawana corocznie testowi na utratę wartości.

6. Korekty opublikowanych sprawozdań finansowych

W okresie sprawozdawczym nie dokonywano istotnych korekt opublikowanych sprawozdań finansowych.

7. Nowe standardy, interpretacje i zmiany w opublikowanych standardach MSR i MSSF

Niniejsze sprawozdanie finansowe uwzględnia wymogi wszystkich zatwierdzonych przez Unię Europejską Międzynarodowych Standardów Rachunkowości, Międzynarodowych Standardów Sprawozdawczości Finansowej oraz związanych z nimi interpretacji.

W porównaniu z opublikowanymi informacjami w ostatnim rocznym sprawozdaniu finansowym nie zostały opublikowane żadne nowe standardy ani zmiany do istniejących standardów, a których wprowadzenie miało by wpływ na sprawozdanie finansowe za okres od 1 stycznia do 30 czerwca 2015 roku.

Z poważaniem,

Zarząd Pragma Inkaso S.A.

Tomasz Boduszek - Prezes Zarządu
Jakub Holewa - Wiceprezes Zarządu

Tarnowskie Góry, 27 sierpnia 2015 roku



Skonsolidowane Sprawozdanie Finansowe Grupy Kapitałowej Pragma Inkaso S.A. za I półrocze 2015 r.

WYBRANE SKONSOLIDOWANE DANE FINANSOWE

WYBRANE SKONSOLIDOWANE DANE FINANSOWE	w tys. zł	w tys. zł	w tys. zł	w tys. EURO	w tys. EURO	w tys. EURO
	1 półrocze 2015	2014	1 półrocze 2014	1 półrocze 2015	2014	1 półrocze 2014
I. Przychody brutto ze sprzedaży produktów, towarów, materiałów i usług	273 482	512 045	229 786	66 153	122 227	54 994
II. Przychody netto ze sprzedaży produktów, towarów, materiałów i usług	17 555	37 684	19 692	4 246	8 995	4 713
III. Zysk (strata) z działalności operacyjnej	7 202	12 612	7 467	1 742	3 010	1 787
IV. Zysk (strata) brutto	3 883	4 539	3 008	939	1 084	720
V. Zysk (strata) netto przypadający akcjonariuszom Jednostki Dominującej	2 579	2 367	1 920	624	565	460
VI. Przepływy pieniężne netto z działalności operacyjnej	14 909	13 793	12 026	3 606	3 292	2 878
VII. Przepływy pieniężne netto z działalności inwestycyjnej	(5 318)	8 522	(4 861)	(1 286)	2 034	(1 163)
VIII. Przepływy pieniężne netto z działalności finansowej	(8 545)	(24 860)	(9 154)	(2 067)	(5 934)	(2 191)
IX. Przepływy pieniężne netto, razem	1 046	(2 544)	(1 989)	253	(607)	(476)
X. Aktywa, razem	183 037	175 159	186 926	43 638	41 095	44 924
XI. Zobowiązania i rezerwy na zobowiązania	127 043	117 736	129 582	30 289	27 623	31 143
XII. Zobowiązania długoterminowe	76 711	52 125	22 676	18 289	12 229	5 450
XIII. Zobowiązania krótkoterminowe	50 331	65 612	106 905	12 000	15 393	25 693
XIV. Kapitał własny przypisany akcjonariuszom Jednostki Dominującej	49 504	50 578	49 815	11 803	11 866	11 972
XV. Kapitał zakładowy	3 680	3 680	3 680	877	863	884
XVI. Liczba akcji na koniec roku (w szt.)	3 680 000	3 680 000	3 680 000	3 680 000	3 680 000	3 680 000
XVII. Zysk (strata) na jedną średnioważoną akcję zwykłą (w zł/ EUR)	0,70	0,64	0,52	0,17	0,15	0,12
XVIII. Rozwodniony zysk (strata) na jedną	0,70	0,64	0,52	0,17	0,15	0,12



Skonsolidowane Sprawozdanie Finansowe Grupy Kapitałowej Pragma Inkaso S.A. za I półrocze 2015 r.

średnioważoną akcję zwykłą (w zł/EUR)						
XIX. Wartość księgowa na jedną średnioważoną akcję (w zł/EUR)	13,45	13,74	13,67	3,21	3,22	3,29
XX. Rozwodniona wartość księgowa na jedną średnioważoną akcję (w zł/EUR)	13,45	13,74	13,67	3,21	3,22	3,29
Zadeklarowana lub wypłacona dywidenda na jedną akcję (w zł/EUR)	1,00	1,00	1,00	0,24	0,24	0,24

Podstawowe pozycje sprawozdania z sytuacji finansowej oraz całkowitych dochodów przeliczono na EURO według kursów średnich ustalonych przez Narodowy Bank Polski zgodnie ze wskazaną, obowiązującą zasadą przeliczenia:

a) sprawozdanie z sytuacji finansowej według kursu obowiązującego na ostatni dzień odpowiedniego okresu:

- na dzień 30 czerwca 2015 średni kurs wyniósł: 4,1944;
- na dzień 31 grudnia 2014 średni kurs wyniósł: 4,2623;
- na dzień 30 czerwca 2014 średni kurs wyniósł: 4,1609;

b) sprawozdanie z całkowitych dochodów według kursów średnich w odpowiednim okresie obliczonych jako średnia arytmetyczna kursów obowiązujących na ostatni dzień każdego miesiąca w danym okresie:

- średnia arytmetyczna w okresie od 1 stycznia do 30 czerwca 2015: 4,1341;
- średnia arytmetyczna w okresie od 1 stycznia do 31 grudnia 2014: 4,1893;
- średnia arytmetyczna w okresie od 1 stycznia do 30 czerwca 2014: 4,1784.

Przeliczenia dokonano poprzez podzielenie wartości wyrażonych w tysiącach złotych przez kurs wymiany.



Skonsolidowane Sprawozdanie Finansowe Grupy Kapitałowej Pragma Inkaso S.A. za I półrocze 2015 r.
Z poważaniem,

Zarząd Pragma Inkaso S.A.

Tomasz Boduszek - Prezes Zarządu
Jakub Holewa - Wiceprezes Zarządu

Tarnowskie Góry, 27 sierpnia 2015 roku



ŚRÓDROCZNE SKRÓCONE SKONSOLIDOWANE SPRAWOZDANIE FINANSOWE GRUPY KAPITAŁOWEJ PRAGMA INKASO S.A. ZA OKRES OD 1 STYCZNIA 2015 DO 30 CZERWCA 2015 ROKU

SPORZĄDZONE ZGODNIE Z MIĘDZYNARODOWYMI STANDARDAMI
SPRAWOZDAWCZOŚCI FINANSOWEJ ZATWIERDZONYMI PRZEZ UNIĘ
EUROPEJSKĄ

Sprawozdanie skonsolidowane z sytuacji finansowej na dzień - Aktywa				
Wyszczególnienie	Nota	30.06.2015	31.12.2014	30.06.2014
AKTYWA TRWAŁE		32 845 353,21	27 723 581,61	28 774 657,60
Rzeczowe aktywa trwałe	<u>1</u>	12 186 434,87	12 074 890,08	6 351 839,67
Wartości niematerialne	<u>2</u>	1 802 543,38	1 602 881,84	1 249 250,82
Wartość firmy	<u>3</u>	7 217 687,26	7 217 687,26	7 217 687,26
Pozostałe aktywa długoterminowe		250,00	-	0,02
Inwestycje w nieruchomości	<u>4</u>	10 840 009,70	5 612 455,43	12 685 216,83
Aktywa z tytułu odroczonego podatku dochodowego	<u>22</u>	798 428,00	1 215 667,00	1 270 663,00
AKTYWA OBROTOWE		147 788 970,06	145 701 320,72	157 146 001,65
Należności z tytułu dostaw i usług	<u>5</u>	657 089,77	761 413,61	614 578,48
Należności z tytułu bieżącego podatku dochodowego	<u>5</u>	6 080,00	234 607,00	66 015,00
Pozostałe aktywa obrotowe	<u>5</u>	3 362 924,45	2 497 241,44	3 122 960,39
Wierzytelności nabyte	<u>6</u>	34 796 581,94	18 208 400,35	9 601 282,34
Faktoring	<u>6</u>	72 722 562,90	68 412 235,01	66 077 721,65
Pożyczki	<u>6</u>	26 724 424,43	46 898 922,56	68 464 503,85
Środki pieniężne i ich ekwiwalenty		6 016 415,91	4 970 583,00	5 525 559,85
Rozliczenia międzyokresowe	<u>7</u>	3 502 890,66	3 717 917,75	3 673 380,09
AKTYWA TRWAŁE PRZEZNACZONE DO ZBYCIA	<u>8</u>	2 402 708,00	1 733 708,00	1 005 341,92
AKTYWA RAZEM:		183 037 031,27	175 158 610,33	186 926 001,17

Sprawozdanie skonsolidowane z sytuacji finansowej na dzień - Pasywa				
Wyszczególnienie	Nota	30.06.2015	31.12.2014	30.06.2014
KAPITAŁ WŁASNY		55 994 503,15	57 422 318,11	57 344 244,01
Kapitał własny przypisany akcjonariuszom		49 504 406,72	50 577 636,15	49 814 900,49



Jednostki Dominującej				
Kapitał podstawowy	<u>10</u>	3 680 000,00	3 680 000,00	3 680 000,00
Kapitał zapasowy z emisji		25 743 772,80	25 743 772,80	25 743 772,80
Kapitał zapasowy z zysku zatrzymanego		24 014 514,15	27 188 436,49	28 102 197,29
Niepodzielony wynik , w tym:		(3 933 880,23)	(6 034 573,14)	(7 711 069,60)
Zysk (strata) netto okresu		2 578 867,60	2 366 567,35	1 920 155,79
Udziały niedające kontroli	<u>10</u>	6 490 096,43	6 844 681,96	7 529 343,52
ZOBOWIĄZANIA DŁUGOTERMINOWE		76 711 243,60	52 124 679,23	22 676 344,16
Rezerwa z tytułu odroczonego podatku dochodowego	<u>22</u>	2 291 314,00	2 733 815,00	2 963 941,00
Rezerwy długoterminowe	<u>11</u>	720,92	578,72	326,86
Kredyty i pożyczki długoterminowe	<u>12</u>	1 998 630,54	2 141 931,72	5 767 820,06
Zobowiązania z tytułu obligacji	<u>13</u>	68 078 651,46	43 032 972,11	13 693 875,11
Inne zobowiązania finansowe	<u>13</u>	4 341 926,68	4 215 381,68	250 381,13
ZOBOWIĄZANIA KRÓTKOTERMINOWE		50 331 284,52	65 611 612,99	106 905 413,00
Kredyty i pożyczki	<u>12</u>	27 214 575,75	21 782 900,33	35 494 980,24
Zobowiązania z tytułu obligacji	<u>13</u>	460 582,86	35 993 569,26	60 679 458,96
Inne zobowiązania finansowe	<u>13</u>	475 579,16	902 311,49	289 586,97
Zobowiązania z tytułu dostaw i usług	<u>14</u>	633 568,90	566 626,85	464 340,98
Zobowiązania z tytułu bieżącego podatku dochodowego	<u>14</u>	856 704,00	2 492,00	30 322,00
Zobowiązania wobec akcjonariuszy		3 680 000,00		3 672 175,00
Pozostałe zobowiązania i rozliczenia międzyokresowe bierne	<u>14</u>	15 077 821,89	4 985 473,61	4 509 991,50
Rezerwy krótkoterminowe	<u>11</u>	785 346,63	489 433,75	856 040,87
Przychody przyszłych okresów	<u>15</u>	1 147 105,33	888 805,70	908 516,48
PASYWA RAZEM:		183 037 031,27	175 158 610,33	186 926 001,17

Sprawozdanie skonsolidowane z całkowitych dochodów za okres				
Wyszczególnienie	Nota	01.01.2015	01.01.2014	01.01.2014
		30.06.2015	31.12.2014	30.06.2014
Przychody ze sprzedaży brutto ogółem	<u>16</u>	273 481 848,31	512 045 344,69	229 786 438,54
Przychody z tytułu zakupu wierzytelności		4 004 547,72	9 370 542,30	5 657 964,10
Koszty zakupionych wierzytelności		(3 515 400,90)	(7 623 619,37)	(4 397 136,88)
Przychody z tytułu zakupionych wierzytelnościami netto		489 146,82	1 746 922,93	1 260 827,22
Przychody z tytułu zakupu portfeli wierzytelności		7 701 926,46	5 436 600,70	2 691 086,96
Koszty zakupionych portfeli wierzytelności		(4 885 898,67)	(1 857 963,12)	(884 239,26)
Przychód z tytułu zakupu portfeli wierzytelności netto		2 816 027,80	3 578 637,58	1 806 847,70
Przychody z tytułu faktoringu		245 372 161,67	447 987 139,14	196 090 699,99
Koszty faktoringu		(237 492 674,11)	(431 235 241,78)	(188 060 528,80)
Przychód z tytułu faktoringu netto		7 879 487,56	16 751 897,36	8 030 171,19



Przychody z tytułu windykacji na zlecenie	<u>17</u>	11 976 119,68	38 287 591,04	19 398 021,19
Koszty z tytułu windykacji na zlecenie		(10 032 508,84)	(33 644 855,99)	(16 752 487,91)
Przychody z tytułu windykacji na zlecenie netto		1 943 610,84	4 642 735,05	2 645 533,28
Przychody z tytułu pożyczek		4 065 631,54	10 302 329,62	5 734 515,47
Pozostałe przychody		361 461,24	661 141,89	214 150,83
Przychody ze sprzedaży netto ogółem	<u>18</u>	17 555 365,80	37 683 664,43	19 692 045,69
Koszty działalności operacyjnej	<u>19</u>	(9 354 422,85)	(18 648 476,29)	(9 380 552,95)
Amortyzacja		(435 176,80)	(869 604,78)	(444 173,11)
Wynagrodzenia i świadczenia na rzecz pracowników	<u>20</u>	(4 056 738,55)	(8 320 002,01)	(4 269 704,11)
Pozostałe koszty podstawowe	<u>21</u>	(4 862 507,50)	(9 458 869,50)	(4 666 675,73)
ZYSK (STRATA) ZE SPRZEDAŻY		8 200 942,95	19 035 188,14	10 311 492,74
Pozostałe przychody operacyjne		1 223 822,03	2 519 802,78	2 116 920,25
Pozostałe koszty operacyjne	<u>22</u>	(2 223 259,33)	(8 943 243,85)	(4 961 585,51)
ZYSK (STRATA) NA DZIAŁALNOŚCI OPERACYJNEJ		7 201 505,65	12 611 747,07	7 466 827,48
Przychody finansowe		119 144,33	355 726,49	144 175,84
Koszty finansowe		(3 437 843,62)	(8 879 486,84)	(4 603 284,62)
Zyski / straty z tytułu sprzedaży jednostek zależnych		-	451 138,75	-
ZYSK (STRATA) PRZED OPODATKOWANIEM		3 882 806,36	4 539 125,46	3 007 718,70
Podatek dochodowy		(996 322,00)	(1 490 650,00)	(728 299,00)
ZYSK (STRATA) NETTO Z DZIAŁALNOŚCI KONTYNUOWANEJ		2 886 484,36	3 048 475,46	2 279 419,70
Inne całkowite dochody		-	-	-
CAŁKOWITY DOCHÓD ZA OKRES SPRAWOZDAWCZY		2 886 484,36	3 048 475,46	2 279 419,70
Udziały nie dające kontroli		307 616,75	681 908,11	359 263,90
Akcjonariuszy Jednostki Dominującej		2 578 867,60	2 366 567,35	1 920 155,79

Rachunek przepływów pieniężnych (metoda pośrednia)

Wyszczególnienie	RPP za okres: 01.01.2015 - 30.06.2015	RPP za okres: 01.01.2014 - 31.12.2014	RPP za okres: 01.01.2014 - 30.06.2014
PRZEPŁYWY ŚRODKÓW PIENIĘŻNYCH Z DZIAŁALNOŚCI OPERACYJNEJ			
Zysk (strata) brutto	3 882 806,36	4 539 125,46	3 007 718,70
Korekty razem	11 026 417,83	9 253 827,03	9 017 789,62
Amortyzacja	435 176,80	869 604,78	444 173,11
Odsetki i udziały w zyskach (dywidendy)	2 474 695,14	8 074 250,29	4 502 783,30
Zysk (strata) z działalności inwestycyjnej	(2 138 931,51)	(3 757 033,12)	(350 398,37)
Zmiana stanu rezerw	295 912,88	59 232,89	144 767,23
Zmiana stanu należności	(761 359,17)	7 082 487,59	6 603 603,77



Zmiana stanu zobowiązań krótkoterminowych, z wyjątkiem zobowiązań finansowych	10 159 290,33	(1 632 418,38)	(2 218 011,36)
Zmiana stanu rozliczeń międzyokresowych	473 326,72	(21 416,26)	42 832,18
Zapłacony podatek dochodowy	61 155,00	(1 356 801,00)	(344 593,00)
Inne korekty	27 151,64	(64 079,76)	192 632,76
Przepływy pieniężne netto z działalności operacyjnej	14 909 224,19	13 792 952,49	12 025 508,32
PRZEPŁYWY ŚRODKÓW PIENIĘŻNYCH Z DZIAŁALNOŚCI INWESTYCYJNEJ			
Wydatki na nabycie wartości niematerialnych	(294 800,46)	(636 019,70)	(109 287,83)
Wpływy ze sprzedaży wartości niematerialnych	-	-	65,04
Wydatki na nabycie rzeczowych aktywów trwałych	(45 927,32)	(1 851 556,11)	(92 559,81)
Wpływy ze sprzedaży rzeczowych aktywów trwałych i inne	91 225,45	101 331,30	19 098,37
Wydatki na nabycie nieruchomości inwestycyjnych	(4 103 164,07)	(163 137,51)	(1 221 206,35)
Wpływy ze sprzedaży nieruchomości inwestycyjnych	-	6 897 532,27	-
Wpływy ze sprzedaży inwestycji długoterminowych	-	-	1 229,98
Wydatki na nabycie aktywów finansowych dostępnych do sprzedaży	(245 431 627,42)	(461 886 684,25)	(212 359 865,41)
Wpływy ze sprzedaży aktywów finansowych dostępnych do sprzedaży	235 075 960,39	445 159 619,75	195 347 966,12
Wydatki na nabycie aktywów trwałych przeznaczonych do zbycia	-	(1 605,11)	-
Wpływy ze sprzedaży aktywów trwałych przeznaczonych do zbycia	-	26 904,00	480 340,08
Wpływy z działalności zaniechanej	-	-	801 470,57
Wydatki na nabycie aktywów finansowych wycenianych w wartości godziwej przez wynik	(14 355 674,80)	(12 223 604,76)	-
Wpływy ze sprzedaży aktywów finansowych wycenianych w wartości godziwej przez wynik	5 738 366,80	5 825,83	118 511,22
Wydatki na nabycie akcji i udziałów	-	-	-
Wydatki na nabycie jednostek zależnych	(277,48)	(1 760 929,67)	(944 699,62)
Wpływy z tytułu przejęcia jednostek zależnych	-	-	-
Pożyczki udzielone	(16 113 466,57)	(47 163 271,17)	(40 642 941,91)
Otrzymane spłaty pożyczek udzielonych	34 121 060,97	82 017 755,21	53 740 883,12
Przepływy pieniężne netto z działalności inwestycyjnej	(5 318 324,51)	8 522 160,09	(4 860 996,43)
PRZEPŁYWY ŚRODKÓW PIENIĘŻNYCH Z DZIAŁALNOŚCI FINANSOWEJ			
Wpłaty na kapitał	-	-	-
Wpływy z tytułu zaciągnięcia kredytów i pożyczek	9 824 927,85	24 700 060,11	2 101 241,56
Spłaty kredytów i pożyczek	(4 053 968,82)	(42 944 456,36)	(7 149 795,60)
Wpływy z tytułu faktoringu	2 000 148,94	400 139,22	-
Spłaty z tytułu faktoringu	(2 392 953,94)	-	-



Wpływy z tytułu obligacji	25 500 000,00	30 000 000,00	-
Spłaty z tytułu obligacji	(35 000 000,00)	(25 000 000,00)	-
Spłata zobowiązań z tytułu leasingu finansowego	(300 187,33)	(260 994,51)	(118 258,96)
Dywidendy wypłacone	(661 031,28)	(3 680 000,00)	-
Odsetki zapłacone od obligacji	(2 810 309,98)	(5 396 665,49)	(2 687 301,21)
Odsetki zapłacone od kredytów i pożyczek	(651 692,21)	(2 677 584,80)	(1 299 810,08)
Przepływy pieniężne netto z działalności finansowej	(8 545 066,77)	(24 859 501,83)	(9 153 924,29)
PRZEPŁYWY PIENIĘŻNE NETTO RAZEM	1 045 832,91	(2 544 389,25)	(1 989 412,40)
BILANSOWA ZMIANA STANU ŚRODKÓW PIENIĘŻNYCH, W TYM	1 045 832,91	(2 544 389,25)	(1 989 412,40)
- zmiana stanu środków pieniężnych z tytułu różnic kursowych	-	-	-
ŚRODKI PIENIĘŻNE NA POCZĄTEK OKRESU	4 970 583,00	7 514 972,25	7 514 972,25
ŚRODKI PIENIĘŻNE NA KONIEC OKRESU (F +/- D), W TYM:	6 016 415,91	4 970 583,00	5 525 559,85
- o ograniczonej możliwości dysponowania	-	-	-



Zestawienie zmian w kapitale własnym - sprawozdanie skonsolidowane

Wyszczególnienie	Kapitał podstawowy	Kapitał zapasowy z emisji	Kapitał zapasowy z zysku zatrzymanego	Niepodzielony wynik	Razem kapitał własny przypisany akcjonariuszom dominującym	Udziały niedające kontroli	Kapitał własny
Zmiany w kapitale własnym od 01.01.2014 do 30.06.2014 r.							
Stan na 1.01.2014 r.	3 680 000,00	25 743 772,80	20 248 850,86	1 887 291,29	51 559 914,95	8 111 532,97	59 671 447,92
Podział wyniku finansowego roku 2013	-	-	8 024 873,11	(8 024 873,11)	-	-	-
Dywidenda Pragma Inkaso S.A.	-	-	-	(3 680 000,00)	(3 680 000,00)	-	(3 680 000,00)
Zmiana kontroli w spółce zależnej	-	-	(171 526,68)	186 356,43	14 829,75	(941 453,35)	(926 623,60)
Całociowy wynik finansowy za okres od 1.01.do 30.06.2014 r.	-	-	-	1 920 155,79	1 920 155,79	359 263,90	2 279 419,69
Stan na 30.06.2014 r.	3 680 000,00	25 743 772,80	28 102 197,29	(7 711 069,60)	49 814 900,49	7 529 343,52	57 344 244,01
Zmiany w kapitale własnym od 01.01.2014 do 31.12.2014 r.							
Stan na 1.01.2014 r.	3 680 000,00	25 743 772,80	20 248 850,86	1 887 291,29	51 559 914,95	8 111 532,97	59 671 447,92
Podział wyniku finansowego roku 2013	-	-	8 024 873,11	(8 024 873,11)	-	-	-
Wypłata dywidendy Pragma Inkaso S.A.	-	-	-	(3 680 000,00)	(3 680 000,00)	-	(3 680 000,00)
Zmiana kontroli w spółce zależnej	-	-	106 530,80	(761 538,83)	(655 008,03)	(1 787 437,26)	(2 442 445,29)
Sprzedaż udziałów w Spółce zależnej	-	-	(1 113 459,71)	2 188 375,92	1 074 916,21	-	1 074 916,21
Inne korekty konsolidacyjne	-	-	(78 358,57)	(10 395,76)	(88 754,33)	(161 321,86)	(250 076,19)
Całociowy wynik finansowy za okres od 1.01.do 31.12.2014 r.	-	-	-	2 366 567,35	2 366 567,35	681 908,11	3 048 475,46
Stan na 31.12.2014 r.	3 680 000,00	25 743 772,80	27 188 436,49	(6 034 573,14)	50 577 636,15	6 844 681,96	57 422 318,11
Zmiany w kapitale własnym od 01.01.2015 do 30.06.2015 r.							
Stan na 1.01.2015 r.	3 680 000,00	25 743 772,80	27 188 436,49	(6 034 573,14)	50 577 636,15	6 844 681,96	57 422 318,11
Dywidenda ze spółki zależnej	-	-	-	-	-	(661 031,28)	(661 031,28)
Dywidenda Pragma Inkaso S.A.	-	-	(3 173 922,34)	(506 077,66)	(3 680 000,00)	-	(3 680 000,00)
Inne korekty konsolidacyjne	-	-	-	27 902,96	27 902,96	(1 171,00)	26 731,96
Całociowy wynik finansowy za okres od 1.01.do 30.06.2015 r.	-	-	-	2 578 867,60	2 578 867,60	307 616,75	2 886 484,36
Stan na 30.06.2015 r.	3 680 000,00	25 743 772,80	24 014 514,15	(3 933 880,24)	49 504 406,71	6 490 096,43	55 994 503,15



NOTY DO ŚRÓDROCZNEGO SKRÓCONEGO SKONSOLIDOWANEGO SPRAWOZDANIA FINANSOWEGO GRUPY KAPITAŁOWEJ PRAGMA INKASO S.A. ZA OKRES OD 1 STYCZNIA 2015 DO 30 CZERWCA 2015 ROKU

ZAŁĄCZONE NOTY STANOWIĄ INTEGRALNĄ CZĘŚĆ NINIEJSZEGO
ŚRÓDROCZNEGO SKRÓCONEGO JEDNOSTKOWEGO SPRAWOZDANIA
FINANSOWEGO

Lista Not

Numer	Nazwa
1	<u>Rzeczowe aktywa trwałe</u>
2	<u>Wartości niematerialne</u>
3	<u>Wartość firmy</u>
4	<u>Inwestycje w nieruchomości</u>
5	<u>Należności</u>
6	<u>Pozostałe krótkoterminowe aktywa finansowe</u>
7	<u>Rozliczenia międzyokresowe</u>
8	<u>Aktywa trwałe przeznaczone do zbycia</u>
9	<u>Kapitał podstawowy Jednostki Dominującej</u>
10	<u>Rezerwy</u>
11	<u>Kredyty i pożyczki</u>
12	<u>Zobowiązania z tytułu obligacji</u>
13	<u>Zobowiązania z tytułu dostaw i usług i pozostałe zobowiązania krótkoterminowe</u>
14	<u>Przychody przyszłych okresów</u>
15	<u>Koszty według rodzaju</u>
16	<u>Pozostałe przychody operacyjne</u>
17	<u>Pozostałe koszty operacyjne</u>
18	<u>Koszty finansowe</u>
19	<u>Podatek dochodowy</u>
20	<u>Transakcje i salda Spółki z podmiotami powiązanymi</u>
21	<u>Gwarancje i poręczenia</u>
22	<u>Instrumenty finansowe</u>
23	<u>Przeciętne zatrudnienie w etatach w Grupie Kapitałowej</u>
24	<u>Wynagrodzenia podmiotów uprawnionych do badania sprawozdań finansowych</u>
25	<u>Akcje i udziały</u>
26	<u>Informacje dotyczące sezonowości lub cykliczności działalności spółek Grupy Kapitałowej</u>
27	<u>Segmenty operacyjne</u>



1. Rzeczowe aktywa trwałe

1.1 - Rzeczowe aktywa trwałe	Stan na dzień	Stan na dzień	Stan na dzień
	30.06.2015	31.12.2014	30.06.2014
Grunty	1 118 421,21	1 118 421,21	119 528,98
Budynki i budowle	8 759 755,66	8 753 637,77	3 847 923,00
Urządzenia techniczne i maszyny	161 812,43	171 460,83	210 893,87
Środki transportu	1 333 058,88	1 044 668,49	1 274 211,67
Pozostałe środki trwałe	146 128,94	185 812,53	243 536,86
Obiekty inżynierii lądowej i wodnej	601 526,18	616 868,24	632 210,30
Inwestycje w obcym środku	65 731,57	131 588,37	23 534,99
Środki trwałe w budowie	-	52 432,64	-
RZECZOWE AKTYWA TRWAŁE RAZEM:	12 186 434,87	12 074 890,08	6 351 839,67

2. Wartości niematerialne

2.1 - Wartości niematerialne	Stan na dzień	Stan na dzień	Stan na dzień
	30.06.2015	31.12.2014	30.06.2014
Pozostałe wartości niematerialne	1 469 912,81	1 360 345,42	1 035 187,02
Zaliczki na wartości niematerialne	332 630,57	242 536,42	214 063,80
WARTOŚCI NIEMATERIALNE RAZEM:	1 802 543,38	1 602 881,84	1 249 250,82



Skonsolidowane Sprawozdanie Finansowe Grupy Kapitałowej Pragma Inkaso S.A. za I półrocze 2015 r.

3. Wartość firmy

3.1 - Wartość firmy	Siedziba	30.06.2015			31.12.2014			30.06.2014		
		Wartość	Odpisy aktualizujące	Wartość bilansowa	Wartość	Odpisy aktualizujące	Wartość bilansowa	Wartość	Odpisy aktualizujące	Wartość bilansowa
Pragma Collect Sp. z o.o.	Tarnowskie Góry	-	-	-	-	-	-	1 000,00	(1 000,00)	-
Pragma Faktoring S.A.	Katowice	7 217 687,26	-	7 217 687,26	7 217 687,26	-	7 217 687,26	7 217 687,26	-	7 217 687,26
RAZEM:		7 217 687,26	-	7 217 687,26	7 217 687,26	-	7 217 687,26	7 218 687,26	(1 000,00)	7 217 687,26

4. Inwestycje w nieruchomości

4.1 - Inwestycje w nieruchomości	Stan na dzień	Stan na dzień	Stan na dzień
	30.06.2015	31.12.2014	30.06.2014
Inwestycje w nieruchomości na początek okresu	5 612 455,43	11 113 612,11	11 113 612,11
Zwiększenia w okresie:	5 582 154,27	1 334 019,24	1 571 604,72
- w tym z tytułu nabycia	5 582 154,27 *	1 334 019,24	1 221 206,37
- w tym z tytułu poniesionych kosztów na realizację inwestycji w budynek biurowy przez spółkę zależną	-	-	-
- w tym z tytułu przeklasyfikowania z aktywów trwałych przeznaczonych do zbycia	-	-	-
- w tym z tytułu przejęcia od dłużników	-	-	-
- w tym z tytułu wyceny do wartości godziwej	-	-	350 398,35
Zmniejszenia w okresie	(354 600,00)	(6 835 175,92)	-
- w tym z tytułu sprzedaży	-	(6 547 133,90)	-
- w tym z tytułu przeniesienia na aktywa trwałe do zbycia	(299 000,00)	(28 421,31)	-
- w tym z tytułu przeniesienia na inwestycje w obcych środkach	-	(62 332,00)	-
- w tym z tytułu wyceny do wartości godziwej	(55 600,00)	(197 288,71)	-
INWESTYCJE W NIERUCHOMOŚCI NA KONIEC OKRESU:	10 840 009,70	5 612 455,43	12 685 216,83

*Nabycie nieruchomości od dłużnika Grupy, cena rozliczona potrąceniem z należnościami Grupy.



Skonsolidowane Sprawozdanie Finansowe Grupy Kapitałowej Pragma Inkaso S.A. za I półrocze 2015 r.
Grupa Kapitałowa wycenia inwestycje w nieruchomości według wartości godziwej.

5. Należności

5.1 - Należności	30.06.2015			31.12.2014			30.06.2014		
	Wartość	Odpisy aktualizujące	Wartość bilansowa	Wartość	Odpisy aktualizujące	Wartość bilansowa	Wartość	Odpisy aktualizujące	Wartość bilansowa
Należności z tytułu dostaw i usług	847 812,38	(190 722,61)	657 089,77	972 330,46	(210 916,85)	761 413,61	1 203 129,16	(588 550,68)	614 578,48
Należności z tytułu bieżącego podatku dochodowego	6 080,00	-	6 080,00	234 607,00	-	234 607,00	66 015,00	-	66 015,00
Należności z tytułu pozostałych podatków, ceł i ubezpieczeń społecznych	1 361 119,88	-	1 361 119,88	413 674,79	-	413 674,79	452 650,95	-	452 650,95
Pozostałe należności	3 148 611,96	(1 162 027,27)	2 001 804,57	3 291 297,97	(1 207 731,32)	2 083 566,65	3 287 511,43	(617 201,99)	2 670 309,44
RAZEM NALEŻNOŚCI:	5 363 624,22	(1 352 749,88)	4 026 094,22	4 911 910,22	(1 418 648,17)	3 493 262,05	5 009 306,54	(1 205 752,67)	3 803 553,87

5.2 - Odpisy aktualizujące należności	Stan na dzień	Stan na dzień	Stan na dzień
	30.06.2015	31.12.2014	30.06.2014
Odpisy na początek okresu	1 418 648,17	428 773,15	428 773,15
Utworzenie	5 135,18	1 340 941,98	785 905,68
Rozwiązanie	(71 033,47)	(351 066,96)	(8 926,16)
Wykorzystanie	-	-	-
ODPISY NA KONIEC OKRESU:	1 352 749,88	1 418 648,17	1 205 752,67



Skonsolidowane Sprawozdanie Finansowe Grupy Kapitałowej Pragma Inkaso S.A. za I półrocze 2015 r.

6. Pozostałe krótkoterminowe aktywa finansowe

6.1 - Pozostałe krótkoterminowe aktywa finansowe	30.06.2015				31.12.2014				30.06.2014			
	Specyfikacja	Wartość	Wycena wg wartości godziwej	Odpisy aktualizujące	Wartość bilansowa	Wartość	Wycena wg wartości godziwej	Odpisy aktualizujące	Wartość bilansowa	Wartość	Wycena wg wartości godziwej	Odpisy aktualizujące
Pożyczki udzielone	34 613 936,81	-	(7 889 512,38)	26 724 424,43	54 649 193,66	-	(7 750 271,10)	46 898 922,56	76 167 111,14	-	(7 702 607,29)	68 464 503,85
Aktywa dostępne do sprzedaży w tym:	83 445 806,71	-	(8 911 974,83)	74 533 831,88	78 591 808,75	-	(8 555 054,87)	70 036 753,88	78 461 011,28	-	(8 802 081,95)	69 658 929,33
Wierzytelności nabyte	8 126 094,96	-	(6 314 825,98)	1 811 268,98	7 914 018,70	-	(6 289 499,83)	1 624 518,87	9 918 168,66	-	(6 336 960,98)	3 581 207,68
Faktoring	75 319 711,75	-	(2 597 148,85)	72 722 562,90	70 677 790,05	-	(2 265 555,04)	68 412 235,01	68 542 842,62	-	(2 465 120,97)	66 077 721,65
Aktywa wyceniane w wartości godziwej przez wynik, w tym:	33 560 317,21	351 077,64	(926 081,89)	32 985 312,96	15 660 118,48	1 442 567,59	(518 804,59)	16 583 881,48	7 439 536,56	1 050 376,07	(2 469 837,97)	6 020 074,66
Wierzytelności nabyte	33 560 317,21	351 077,64	(926 081,89)	32 985 312,96	15 660 118,48	1 442 567,59	(518 804,59)	16 583 881,48	7 439 536,56	1 050 376,07	(2 469 837,97)	6 020 074,66
RAZEM POZOSTAŁE KRÓTKOTERMINOWE WE AKTYWA FINANSOWE:	151 620 060,73	351 077,64	(17 727 569,10)	134 243 569,27	148 901 120,89	1 442 567,59	(16 824 130,56)	133 519 557,92	162 067 658,98	1 050 376,07	(18 974 527,21)	144 143 507,84

6.2 - Odpisy aktualizujące pozostałe krótkoterminowe aktywa finansowe	Stan na dzień		Stan na dzień	
	30.06.2015	31.12.2014	31.12.2014	30.06.2014
Odpisy na początek okresu	16 824 130,56	15 142 356,45	15 142 356,45	15 142 356,45
Utworzenie	1 752 513,51	6 120 513,60	6 120 513,60	3 850 884,58
Rozwiązanie	(849 074,97)	(1 687 873,27)	(1 687 873,27)	(18 713,82)
Wykorzystanie	-	(2 750 866,22)	(2 750 866,22)	-
ODPISY NA KONIEC OKRESU:	17 727 569,10	16 824 130,56	16 824 130,56	18 974 527,21



6.3 - Zmiana stanu odpisów aktualizujących pozostałe krótkoterminowe aktywa finansowe w poszczególnych spółkach Grupy Kapitałowej	Pragma Inkaso S.A.	Pragma Faktoring S.A.	Pragma Collect Sp. z o.o. SKA	Pragma Inwestycje Sp. z o.o.	Razem
Utworzenie	110 655,42	662 561,67	412 753,10	566 543,32	1 752 513,51
Rozwiązanie	(368,70)	(53 927,80)	(5 475,80)	(789 302,67)	(849 074,97)

6.4- Wycena według wartości godziwej pozostałe krótkoterminowe aktywa finansowe	Stan na dzień	Stan na dzień	Stan na dzień
	30.06.2015	31.12.2014	30.06.2014
Wycena na początek okresu	1 442 567,59	433 200,65	433 200,65
Utworzenie	1 005 580,16	1 009 366,94	921 130,21
Rozwiązanie	(63 194,34)	-	(303 954,79)
Wykorzystanie	(2 033 875,77)	-	-
ODPISY NA KONIEC OKRESU:	351 077,64	1 442 567,59	1 050 376,07

6.5 - Rotacja kluczowych aktywów:	01.01.-30.06.2015	01.01.-31.12.2014	01.01.-30.06.2014
Wartość aktywów na początek okresu w tym:	133 519 557,92	137 219 826,91	137 219 826,91
a. pożyczki	46 898 922,56	78 542 649,46	78 542 649,46
b. faktoringi i umowy kupna-sprzedaży wierzytelności łącznie	86 620 635,36	58 677 177,45	58 677 177,45
Wartość aktywów na koniec okresu w tym:	134 243 569,27	133 519 557,92	144 143 507,84
a. pożyczki	26 724 424,43	46 898 922,56	68 464 503,85
b. faktoringi i umowy kupna-sprzedaży wierzytelności łącznie	107 519 144,84	86 620 635,36	75 679 003,99
Wpływy z aktywów w okresie w tym:	276 335 388,16	527 183 200,79	249 088 849,24
a. pożyczki	35 435 190,02	82 017 755,21	53 740 883,12
b. faktoringi i umowy kupna-sprzedaży wierzytelności łącznie	240 900 198,14	445 165 445,58	195 347 966,12
Wskaźnik % rotacji*, w tym:	206,40%	389,44%	177,06%
a. pożyczki	96,26%	130,77%	73,11%
b. faktoringi i umowy kupna-sprzedaży wierzytelności łącznie	248,17%	612,76%	290,79%

*Wskaźnik rotacji obliczany jest jako iloraz wpływów z danego aktywa do średniej arytmetycznej z początku i końca okresu dla danego aktywa.



7. Rozliczenia międzyokresowe

7.1 - Rozliczenia międzyokresowe	Stan na dzień	Stan na dzień	Stan na dzień
	30.06.2015	31.12.2014	30.06.2014
Koszty związane z umowami powierniczego przelewu wierzytelności*	2 087 849,74	2 182 651,45	2 225 127,80
Koszty związane z inkasem wierzytelności*	350 899,36	414 999,71	345 786,75
Koszty związane z umowami kupna wierzytelności	57 926,39	57 094,81	120 654,43
Koszty związane z umowami faktoringu	256 561,19	260 244,41	264 503,88
Koszty związane z umowami pożyczek	330 541,98	372 182,23	365 536,73
Pozostałe poniesione koszty przyszłych okresów	419 112,00	430 745,14	351 770,50
ROZLICZENIA MIĘDZYOKRESOWE RAZEM:	3 502 890,66	3 717 917,75	3 673 380,09

*Kwoty te zostały w większości sfinansowane przez wpłaty klientów wskazane w nocie 13 w pozycji zobowiązania z tytułu kaucji na poczet opłat sądowych i komorniczych.

8. Aktywa trwałe przeznaczone do zbycia

8.1 - Aktywa trwałe przeznaczone do zbycia	Stan na dzień	Stan na dzień	Stan na dzień
	30.06.2015	31.12.2014	30.06.2014
Nieruchomości	2 402 708,00	1 733 708,00	1 005 341,92
Udziały spółek do zbycia	-	-	-
Odpisy aktualizujące udziały	-	-	-
AKTYWA TRWAŁE PRZEZNACZONE DO ZBYCIA RAZEM:	2 402 708,00	1 733 708,00	1 005 341,92

9. Kapitał podstawowy Jednostki Dominującej

9.1 - Kapitał podstawowy Jednostki Dominującej	Ilość akcji na dzień	Ilość akcji na dzień	Ilość akcji na dzień
	30.06.2015	31.12.2014	30.06.2014
akcje seria A (Pragma Inkaso S.A.)	640 000	640 000	640 000
akcje seria B (Pragma Inkaso S.A.)	960 000	960 000	960 000
akcje seria C (Pragma Inkaso S.A.)	800 000	800 000	800 000
akcje seria D (Pragma Inkaso S.A.)	360 000	360 000	360 000
akcje seria E (Pragma Inkaso S.A.)	920 000	920 000	920 000
RAZEM:	3 680 000	3 680 000	3 680 000

9.2 - Najwięksi akcjonariusze Spółki Dominującej na dzień 30.06.2015	Liczba akcji	Liczba głosów	Wartość nominalna akcji	Wartość posiadanych akcji	Udział w kapitale podstawowym	Udział głosów w ogólnej liczbie
Pragma Finanse Sp. z o.o.	1 564 500	2 204 500	1,00	1 564 500	42,51%	51,03%
Dom Inwestycyjny Magnus Sp. z o.o. (Spółka zależna od Domu Maklerskiego BDM S.A.)	1 083 500	1 083 500	1,00	1 083 500	29,44%	25,08%



Skonsolidowane Sprawozdanie Finansowe Grupy Kapitałowej Pragma Inkaso S.A. za I półrocze 2015 r.

Dom Maklerski BDM S.A.	480	480	1,00	480	0,01%	0,01%
Altus TFI S.A.	256 834	256 834	1,00	256 834	6,98%	5,94%
Pozostali	774 686	774 686	1,00	774 686	21,05%	17,93%
RAZEM:	3 680 000	4 320 000	-	3 680 000	100%	100%

9.3 - Zysk na akcję i rozwodniony zysk na akcję przypadający akcjonariuszom Spółki Dominującej	Stan na dzień	Stan na dzień	Stan na dzień
	30.06.2015	31.12.2014	30.06.2014
Całkowity dochód	2 578 867,60	2 366 567,35	1 920 155,79
Średnia ważona liczba akcji	3 680 000	3 680 000	3 680 000
Całkowity dochód na jedną akcję	0,70	0,64	0,52
Rozwodniony zysk na jedną akcję	0,70	0,64	0,52

9.4 - Wartość księgową na akcję i rozwodniona wartość księgową na akcję przypadająca akcjonariuszom Spółki Dominującej	Stan na dzień	Stan na dzień	Stan na dzień
	30.06.2015	31.12.2014	30.06.2014
Wartość księgową	49 504 406,72	50 577 636,15	50 301 033,49
Średnia ważona liczba akcji	3 680 000	3 680 000	3 680 000
Wartość księgową na jedną akcję	13,45	13,74	13,67
Rozwodniona wartość księgową na jedną akcję	13,45	13,74	13,67

9.5 - Udziały niedające kontroli	Stan na dzień	Stan na dzień	Stan na dzień
	30.06.2015	31.12.2014	30.06.2014
Udział w aktywach	6 182 479,68	6 162 773,86	7 170 079,62
Całkowity dochód za okres sprawozdawczy przypadający na udziały niedające kontroli	307 616,75	681 908,11	359 263,90
RAZEM UDZIAŁY NIEDAJĄCE KONTROLI:	6 490 096,43	6 844 681,96	7 529 343,52

10. Rezerwy

10.1 - Rezerwy długoterminowe i krótkoterminowe	Stan na dzień	Stan na dzień	Stan na dzień
	30.06.2015	31.12.2014	30.06.2014
Długoterminowe			
Rezerwy na odprawy emerytalne i inne świadczenia pracownicze	720,92	578,72	326,86
Rezerwa z tytułu odroczonego podatku dochodowego, a w tym:	2 291 314,00	2 733 815,00	2 963 941,00
Rezerwa z tytułu odroczonego podatku dochodowego z tytułu wyceny certyfikatów Funduszu Inwestycyjnego Zamkniętego	814 969,00	416 295,00	172 058,00
Pozostałe rezerwy	-	-	-
RAZEM REZERWY DŁUGOTERMINOWE:	2 292 034,92	2 734 393,72	2 964 267,86
Krótkoterminowe			
Rezerwy na wynagrodzenia	-	114 665,03	100 362,60
Rezerwy na odprawy emerytalne i inne	335 811,27	154 703,21	190 156,56



Skonsolidowane Sprawozdanie Finansowe Grupy Kapitałowej Pragma Inkaso S.A. za I półrocze 2015 r.

świadczenia pracownicze			
Rezerwy na premie Zarządu	122 695,80	84 065,51	154 217,71
Pozostałe rezerwy	326 839,56	136 000,00	411 304,00
RAZEM REZERWY KRÓTKOTERMINOWE:	785 346,63	489 433,75	856 040,87

10.2 - Rezerwy - zmiany stanu	Stan na dzień	Stan na dzień	Stan na dzień
	30.06.2015	31.12.2014	30.06.2014
Wartość rezerwy na początek okresu sprawozdawczego	3 223 827,47	3 356 905,58	3 356 905,58
Utworzenie	1 461 403,39	2 914 857,52	1 811 879,52
Wykorzystanie	(531 479,83)	(2 634 661,49)	(1 202 582,74)
Rozwiązanie	(1 076 369,48)	(413 274,14)	(145 893,63)
Wartość rezerwy na koniec okresu sprawozdawczego	3 077 381,55	3 223 827,47	3 820 308,73

11. Kredyty i pożyczki

11.1 - Kredyty i pożyczki na koniec okresu sprawozdawczego	Stan na dzień 30.06.2015	Stan na dzień 31.12.2014	Stan na dzień 30.06.2014
Długoterminowe kredyty bankowe	1 998 630,54	2 141 931,72	5 767 820,06
Długoterminowe pożyczki	-	-	-
RAZEM KREDYTY I POŻYCZKI DŁUGOTERMINOWE:	1 998 630,54	2 141 931,72	5 767 820,06
Krótkoterminowe kredyty bankowe	22 550 315,51	16 889 999,84	30 248 901,69
Krótkoterminowe pożyczki	4 664 260,24	4 892 900,49	5 246 078,55
RAZEM KREDYTY I POŻYCZKI KRÓTKOTERMINOWE:	27 214 575,75	21 782 900,33	35 494 980,24

12. Zobowiązania z tytułu obligacji

12.1 - Zobowiązania z tytułu obligacji	Stan na dzień 30.06.2015			
	Wyszczególnienie	Wartość nominalna	Wartość wg zamortyzowanego kosztu	Odsetki od obligacji
Zobowiązania z tytułu obligacji	69 500 000,00	68 078 651,46	460 582,86	-
Seria C (Pragma Inkaso)	4 000 000,00	3 972 157,89	26 462,05	08.11.2016
Seria D (Pragma Inkaso)	10 000 000,00	9 794 617,69	54 875,88	14.11.2017
Seria E (Pragma Inkaso)	5 500 000,00	5 359 954,13	32 613,98	22.05.2018
Seria E (Pragma Faktoring)	20 000 000,00	19 718 835,37	40 800,00	19.12.2016
Seria F (Pragma Faktoring)	10 000 000,00	9 784 254,89	69 700,00	19.02.2018
Seria G (Pragma Faktoring)	10 000 000,00	9 903 584,01	106 800,00	23.04.2018
Seria D (Pragma Inwestycje)	10 000 000,00	10 005 830,34	129 330,95	10.10.2016
Zobowiązania z tytułu obligacji długoterminowe	69 500 000,00	68 078 651,46	-	-
Zobowiązania z tytułu obligacji krótkoterminowe	-	-	460 582,86	-



12.2 - Zobowiązania z tytułu obligacji	Stan na dzień 31.12.2014			
Wyszczególnienie	Wartość nominalna	Wartość wg zamortyzowanego kosztu	Odsetki od obligacji	Data wykupu
Zobowiązania z tytułu obligacji	79 000 000,00	79 026 541,37	1 081 404,11	
Seria C (Pragma Inkaso S.A.)	4 000 000,00	3 965 761,17	39 883,02	08.11.2016
Seria D (Pragma Inkaso S.A.)	10 000 000,00	9 773 398,18	87 989,42	14.11.2017
Seria C (Pragma Faktoring S.A.)	10 000 000,00	10 294 744,83	307 300,00	29.01.2015
Seria D (Pragma Faktoring S.A.)	15 000 000,00	15 298 025,44	339 900,00	06.03.2015
Seria E (Pragma Faktoring S.A.)	20 000 000,00	19 633 545,36	46 800,00	19.12.2016
Seria C (Pragma Inwestycje Sp. z o.o.)	10 000 000,00	10 105 640,61	139 045,73	07.04.2015
Seria D (Pragma Inwestycje Sp. z o.o.)	10 000 000,00	9 955 425,78	120 485,94	10.10.2016
Zobowiązania z tytułu obligacji długoterminowe	44 000 000,00	43 032 972,11	-	-
Zobowiązania z tytułu obligacji krótkoterminowe	35 000 000,00	35 993 569,26	1 081 404,11	1 081 404,11

12.3 - Zobowiązania z tytułu obligacji	Stan na dzień 30.06.2014			
Wyszczególnienie	Wartość nominalna	Wartość wg zamortyzowanego kosztu	Odsetki od obligacji	Data wykupu
Zobowiązania z tytułu obligacji	74 000 000,00	73 208 418,31	1 164 915,76	-
Seria C (Pragma Inkaso S.A.)	4 000 000,00	3 905 731,99	37 030,01	06.11.2016
Seria B (Pragma Faktoring S.A.)	15 000 000,00	14 873 290,38	56 250,00	12.12.2014
Seria C (Pragma Faktoring S.A.)	10 000 000,00	9 910 343,45	302 600,00	29.01.2015
Seria D (Pragma Faktoring S.A.)	15 000 000,00	14 866 064,60	348 150,00	06.03.2015
Seria B (Pragma Inwestycje Sp. z o.o.)	10 000 000,00	9 961 616,43	104 296,71	30.10.2014
Seria C (Pragma Inwestycje Sp. z o.o.)	10 000 000,00	9 903 228,34	150 107,27	07.04.2015
Seria D (Pragma Inwestycje Sp. z o.o.)	10 000 000,00	9 788 143,12	166 481,77	10.10.2016
Zobowiązania z tytułu obligacji długoterminowe	14 000 000,00	13 693 875,11	-	-
Zobowiązania z tytułu obligacji krótkoterminowe	60 000 000,00	59 514 543,20	1 164 915,76	-

12.4 - Inne zobowiązania finansowe	30.06.2015	31.12.2014	30.06.2014
Długoterminowe	4 341 926,68	4 215 381,68	250 381,13
Zobowiązania z tytułu umów leasingu finansowego	4 341 926,68	4 215 381,68	250 381,13
Krótkoterminowe	475 579,16	902 311,49	289 586,97
Zobowiązania z tytułu umów leasingu finansowego	(1 092 199,82)	502 172,27	289 586,97



Zobowiązania z tytułu umów refinansowania	1 567 778,98	400 139,22	
---	--------------	------------	--

13. Zobowiązania z tytułu dostaw i usług i pozostałe zobowiązania krótkoterminowe

13.1 - Zobowiązania z tytułu dostaw i usług i pozostałe zobowiązania krótkoterminowe	Stan na dzień	Stan na dzień	Stan na dzień
	30.06.2015	31.12.2014	30.06.2014
Zobowiązania z tytułu dostaw i usług	633 568,90	566 626,85	464 340,98
- w tym zobowiązania z tytułu dostaw niefinansowego majątku trwałego	-	-	-
Zobowiązania z tytułu bieżącego podatku dochodowego	856 704,00	2 492,00	30 322,00
Zobowiązania z tytułu wynagrodzeń	-	-	2 900,00
Zobowiązania z tytułu pozostałych podatków, ceł i ubezpieczeń społecznych	435 427,56	450 031,11	772 984,63
Zobowiązania z tytułu kaucji na poczet opłat sądowych i komorniczych*	1 826 458,64	2 063 596,51	1 961 990,07
Zobowiązania z tytułu umów powierniczego przelewu wierzytelności	296 699,55	285 694,54	106 335,39
Zobowiązania z tytułu umów upoważnienia inkasowego	2 994,90	1 020,69	690,96
Zobowiązania z tytułu umów kupna - sprzedaży wierzytelności	4 370 379,17	58 768,41	136 011,97
Kwoty do zwrotu **	1 888 703,09	2 091 884,25	1 241 921,96
Rozliczenia międzyokresowe oraz pozostałe zobowiązania ***	6 257 158,98	34 478,10	286 767,02
Zobowiązania wobec akcjonariuszy	3 680 000,00	-	3 672 564,50
ZOBOWIĄZANIA KRÓTKOTERMINOWE RAZEM:	20 248 094,79	5 554 592,46	8 676 829,48

*są to opłaty sądowe i egzekucyjne poniesione przez Spółkę a zrefundowane z wpłat Klientów, Spółka będzie zobowiązana do ich zwrotu Klientom dopiero w momencie uzyskania wpłat ze strony dłużników na poczet opłat, w przypadku nie uzyskania tych wpłat i rozwiązania umów dotyczących windykacji należności Klientów zobowiązania te ulegają zniesieniu

**są to wpłaty otrzymane z cesji dokonanych przez Klientów Grupy dla zabezpieczenia należności (głównie pożyczkowych) Grupy, wpłaty te są na bieżąco rozliczane z Klientami

***w tym kwota 5.760.000 zł otrzymanych przez Grupę zaliczek na poczet umów przedwstępnych zbycia aktywów Grupy, zobowiązania te będą rozliczane w momencie dokonania uzgodnionych transakcji sprzedaży aktywów Grupy; dotyczy to transakcji powierniczych, tj. zakupu przez Grupę aktywów we własnym imieniu, ale na rzecz docelowych nabywców z wykorzystaniem zapłaconych przez nich zaliczek.

14. Przychody przyszłych okresów

14.1 - Przychody przyszłych okresów	Stan na dzień	Stan na dzień	Stan na dzień
	30.06.2015	31.12.2014	30.06.2014
Przychody z tytułu pożyczek	195 473,13	53 146,48	105 563,17
Przychody z umów faktoringu	951 632,20	834 479,88	797 428,94
Pozostałe przychody	-	1 179,34	5 524,37



PRZYCHODY PRZYSZŁYCH OKRESÓW RAZEM:	1 147 105,33	888 805,70	908 516,48
--	---------------------	-------------------	-------------------

15. Koszty według rodzaju

15.1 - Koszty według rodzaju	Za okres zakończony	Za okres zakończony
	30.06.2015	30.06.2014
Amortyzacja	435 176,80	444 173,11
Zużycie materiałów i energii	427 855,62	420 568,07
Usługi obce	3 550 987,36	3 223 044,44
Podatki i opłaty	341 772,84	357 776,51
Wynagrodzenia	3 399 593,65	3 694 481,59
Ubezpieczenia społeczne i inne świadczenia	657 144,90	575 222,52
Pozostałe koszty rodzajowe	541 891,68	665 286,71
RAZEM KOSZTY WEDŁUG RODZAJU:	9 354 422,85	9 380 552,95

16. Pozostałe przychody operacyjne

16.1 - Pozostałe przychody operacyjne	Za okres zakończony	Za okres zakończony
	30.06.2015	30.06.2014
Zysk ze sprzedaży środków trwałych	15 944,35	3 420,04
Odwrocenie odpisów aktualizujących *	920 108,44	30 176,99
Odszkodowania	3 962,91	641 429,56
Wycena nieruchomości	-	868 798,37
Pozostałe	283 806,33	573 095,29
RAZEM POZOSTAŁE PRZYCHODY OPERACYJNE:	1 223 822,03	2 116 920,25

*Odwrocenie w związku z otrzymaniem wpłat na poczet uprzednio odpisanych należności.

17. Pozostałe koszty operacyjne

17.1 - Pozostałe koszty operacyjne	Za okres zakończony	Za okres zakończony
	30.06.2015	30.06.2014
Strata ze zbycia niefinansowych aktywów trwałych	6 194,19	7 812,14
Utworzenie odpisów aktualizujących	1 813 248,69	4 313 297,01
Inne koszty operacyjne	403 816,45	640 476,36
RAZEM POZOSTAŁE KOSZTY OPERACYJNE:	2 223 259,33	4 961 585,51

18. Koszty finansowe

18.1 - Koszty finansowe	Za okres zakończony	Za okres zakończony
	30.06.2015	30.06.2014
Odsetki	3 148 706,79	4 349 057,59
Strata ze zbycia akcji, udziałów i innych	-	-



Skonsolidowane Sprawozdanie Finansowe Grupy Kapitałowej Pragma Inkaso S.A. za I półrocze 2015 r.

papierów wartościowych		
Odpis aktualizujący wartość udziałów i akcji	-	-
Pozostałe koszty finansowe	289 136,83	254 227,03
RAZEM KOSZTY FINANSOWE:	3 437 843,62	4 603 284,62

19. Podatek dochodowy

19.1 - Podatek dochodowy	Za okres zakończony	Za okres zakończony
	30.06.2015	30.06.2014
Bieżący podatek dochodowy	(203 534,00)	(416 868,00)
Odroczony podatek dochodowy	(792 788,00)	(311 431,00)
RAZEM PODATEK DOCHODOWY:	(996 322,00)	(728 299,00)



Skonsolidowane Sprawozdanie Finansowe Grupy Kapitałowej Pragma Inkaso S.A. za I półrocze 2015 r.

20. Transakcje i salda Grupy z podmiotami powiązanymi

20.1 - Transakcje i salda Grupy Kapitałowej z podmiotami powiązanymi na 30.06.2015	Pragma Finanse Sp. z o.o.	Invico S.A.	Asseo Paper Sp. z o.o.	Inpol Papier Sp. z o.o.	Dom Maklerski BDM S.A. i podmioty powiązane	Profi Link Sp. z o.o.	DFI Sp. z o.o.	Pragma Collect Sp. z o.o.
Przychody finansowe z tytułu odsetek od umów pożyczki	-	-	7 668,24	3 156,83	-	-	-	-
Przychody netto z tytułu usług windykacji	-	-	5 014,13	67 139,04	-	-	-	227,82
Przychody netto z tytułu usług kupna wierzytelności i faktoringu	-	191 090,90	-	415 163,93	-	-	-	-
Przychody z tytułu umowy najmu	600,00	41 350,73	12 094,62	41 085,48	-	8 864,26	-	1 500,00
Przychody netto z tytułu usług pośrednictwa handlowego i innych usług	-	475,00	-	1 200,00	-	-	-	3 062,00
Przychody z tytułu sprzedaży akcji	-	-	-	-	-	-	-	-
Koszty z tytułu usług	-	15 033,60	2 100,00	-	42 867,03	-	18 000,00	99 019,56
Koszty z tytułu odsetek	7 456,16	-	-	-	-	-	-	-
Pozostałe poniesione koszty	-	2 000,00	5 943,83	-	-	-	-	-
koszty związane ze sprzedażą środków trwałych	-	-	-	-	-	-	-	-
Pożyczki udzielone	-	-	220 000,00	1 011 000,00	-	-	-	-
Pożyczki otrzymane	-	-	-	-	-	-	-	-
Saldo na koniec okresu z tytułu otrzymanych pożyczek przez Spółkę	-	-	-	-	-	-	-	-
Należności z tytułu obrotu wierzytelnościami	-	-	-	798 696,36	-	1 404,36	-	-
Zobowiązania z tytułu obrotu wierzytelnościami	-	446 746,03	176,38	111 307,19	-	-	231,50	-
Należności krótkoterminowe	246,00	136 330,04	2 368,01	8 571,93	-	1 870,84	-	738,00
Zobowiązania krótkoterminowe z tytułu dostaw i usług	-	2 466,89	2 059,02	-	700,00	-	3 690,00	16 605,00
Koszty z tytułu umów refinansowania	-	-	-	-	-	-	-	-
Saldo z tytułu umów refinansowania	-	-	-	-	-	-	-	-



Skonsolidowane Sprawozdanie Finansowe Grupy Kapitałowej Pragma Inkaso S.A. za I półrocze 2015 r.

Wypłacone dywidendy	-	-	-	-	-	-	-	-
Nabycie akcji	-	-	-	-	-	-	-	-
Jednostki uczestnictwa w Pragma 1 FIZ NFS	-	-	-	-	-	-	-	-
Dywidenda otrzymana	-	-	-	-	-	-	-	-
Inwestycja kr-term weksel	-	-	-	-	-	-	-	-
Koszty emisji obligacji	-	-	-	-	742 030,64	-	-	-

Wszystkie transakcje przeprowadzane z podmiotami powiązаныmi przez Spółkę były na warunkach rynkowych.

20.2 - Transakcje i salda Jednostki Dominującej z podmiotami powiązаныmi wchodzącymi w skład Grupy Kapitałowej na 30.06.2015	Pragma Finanse Sp. z o.o.	Pragma Faktoring S.A.*	Pragma Collect Sp. z o.o. SKA	TFI i Pragma 1 FIZ NFS	Pragma Inwestycje Sp. z o.o.	Kluczowy Personel Spółki i pozostałe osoby fizyczne powiązаныe ze Spółką (łącznie z członkami zarządu)	Pozostałe podmioty powiązаныe ze Spółką
Przychody finansowe z tytułu odsetek od umów pożyczki	-	-	-	-	-	-	-
Przychody netto z tytułu usług windykacji	-	225 485,03	2 073,86	-	22 693,73	-	72 380,99
Przychody netto z tytułu usług kupna wierzytelności i faktoringu	-	-	-	-	-	-	187 705,33
Przychody z tytułu umowy najmu	600,00	166 549,14	3 539,28	-	18 003,86	1 409,52	104 895,09
Przychody netto z tytułu usług pośrednictwa handlowego i innych usług	-	646 656,21	138,14	407 409,82	50 507,53	2 745,42	4 737,00
Przychody z tytułu sprzedaży akcji	-	-	-	-	-	-	-
Koszty z tytułu usług	-	15 802,99	-	-	-	205 240,00	152 020,19
Koszty z tytułu odsetek	7 456,16	74 405,09	-	-	1 424,66	40 589,28	-
Pozostałe poniesione koszty	-	200,00	-	-	1 109,07	-	5 222,03
koszty związane ze sprzedażą środków trwałych	-	1 793,43	-	-	-	-	-
Pożyczki udzielone	-	0,00	-	-	-	-	-
Pożyczki otrzymane	-	10 000 000,00	-	-	6 500 000,00	1 010 000,00	-
Saldo na koniec okresu z tytułu otrzymanych pożyczek przez Spółkę	-	25 528,37	-	-	6 501 424,66	860 000,00	-
Należności z tytułu obrotu wierzytelnościami	-	35 842,97	387,09	-	95 347,36	26 990,30	800 100,72



Skonsolidowane Sprawozdanie Finansowe Grupy Kapitałowej Pragma Inkaso S.A. za I półrocze 2015 r.

Zobowiązania z tytułu obrotu wierzytelnościami	-	-	-	-	454,42	-	38 910,19
Należności krótkoterminowe	246,00	189 374,69	436,60	124 121,14	9 162,88	252,70	149 878,82
Zobowiązania krótkoterminowe z tytułu dostaw i usług	-	2 672,21	-	-	-	13 173,30	23 675,91
Koszty z tytułu umów refinansowania	-	218 725,28	-	-	-	-	-
Saldo z tytułu umów refinansowania	-	1 567 778,98	-	-	-	-	-
Wypłacone dywidendy	-	0,00	-	-	-	-	-
Nabycie akcji	-	277,48	-	-	-	-	-
Jednostki uczestnictwa w Pragma 1 FIZ NFS	-	-	-	7 466 360,79	-	-	-
Dywidenda otrzymana	-	3 341 788,32	-	-	-	-	-
Inwestycja kr-term weksel	-	-	-	995 000,00	-	-	-
Koszty emisji obligacji	-	-	-	-	-	-	175 000,00

Spółki stanowiące Grupę Kapitałową Pragma Inkaso na dzień 30.06.2015r.:

- Pragma Inkaso S.A.
- Pragma Faktoring S.A.*
- Pragma Collect Sp. z o.o. SKA
- Pragma Inwestycje Sp. z o.o.
- Pragma 1 Fundusz Inwestycyjny Zamknięty Niestandaryzowany Fundusz Sekurytyzacyjny

Pozostałe Spółki będące podmiotami powiązanymi to:

- Pragma Collect Sp. z o.o.
- Pragma Finanse Sp. z o.o.
- Invico S.A.
- ASEO Paper Sp. z o.o.
- Inpol Papier Sp. z o.o.
- Dom Maklerski BDM S.A. i podmioty powiązane
- Profi-Link Sp. z o.o.
- DFI Sp. z o.o.



Skonsolidowane Sprawozdanie Finansowe Grupy Kapitałowej Pragma Inkaso S.A. za I półrocze 2015 r.

*Pragma Faktoring Spółka Akcyjna S.K.A. została w dniu 31 grudnia 2014 roku przejęta przez Pragma Faktoring S.A.

Brynowska 72 Sp. z o.o. została dnia 18 maja 2015 r. przejęta przez Pragma Inkaso S.A.

21. Gwarancje i poręczenia

Spółki Grupy Kapitałowej nie udzielały i nie otrzymały gwarancji i poręczeń od podmiotów spoza Grupy Kapitałowej.

22. Instrumenty finansowe

22.1 -Instrumenty finansowe według kategorii	Na dzień	Na dzień	Na dzień
	30.06.2015	31.12.2014	30.06.2014
Aktywa finansowe	144 279 999,40	141 748 795,97	153 406 606,56
Aktywa wyceniane w wartości godziwej przez rachunek zysków i strat	32 985 312,96	16 583 881,48	6 020 074,66
Pożyczki i należności własne wyceniane w zamortyzowanym koszcie	26 724 424,43	46 898 922,56	68 464 503,85
Należności własne wyceniane w nominale	657 089,77	761 413,61	614 578,48
Pozostałe aktywa obrotowe wyceniane w nominale	3 362 924,45	2 497 241,44	3 122 960,39
Aktywa utrzymywane do terminu wymagalności	-	-	-
Aktywa dostępne do sprzedaży	74 533 831,88	70 036 753,88	69 658 929,33
Środki pieniężne - wyceniane w wartości godziwej przez wynik finansowy	6 016 415,91	4 970 583,00	5 525 559,85
Zobowiązania finansowe	121 961 337,24	113 621 167,05	124 822 609,95
Zobowiązania wyceniane w zamortyzowanym koszcie	102 569 946,45	108 069 066,59	116 176 102,47
Zobowiązania handlowe wyceniane w nominale	633 568,90	566 626,85	464 340,98
Zobowiązania wobec akcjonariuszy	3 680 000,00	-	3 672 175,00
Pozostałe zobowiązania i rozliczenia międzyokresowe bierne wyceniane w nominale	15 077 821,89	4 985 473,61	4 509 991,50



Skonsolidowane Sprawozdanie Finansowe Grupy Kapitałowej Pragma Inkaso S.A. za I półrocze 2015 r.

22.2 - Instrumenty finansowe - ryzyko stopy procentowej na dzień	30.06.2015			31.12.2014			30.06.2014		
	Wymagalne do 1 roku	Wymagalne od roku do 5 lat	Wymagalne powyżej 5 lat	Wymagalne do 1 roku	Wymagalne od roku do 5 lat	Wymagalne powyżej 5 lat	Wymagalne do 1 roku	Wymagalne od roku do 5 lat	Wymagalne powyżej 5 lat
Oprocentowanie stałe:	83 501 784,14	250,00	-	97 919 175,78	-	-	122 480 669,91	1 398 313,23	886 919,67
Pożyczki udzielone	6 114 961,00	250,00	-	24 536 391,66	-	-	39 731 715,57	-	-
Faktoring	72 722 562,90	-	-	68 412 235,01	-	-	66 077 721,65	-	-
Kredyty i pożyczki otrzymane	4 664 260,24	-	-	4 970 549,11	-	-	16 671 232,69	1 398 313,23	886 919,67
Zobowiązania z tytułu leasingów	-	-	-	-	-	-	-	-	-
Zobowiązania z tytułu umów refinansowania	-	-	-	-	-	-	-	-	-
Oprocentowanie zmienne:	44 095 940,96	71 290 263,41	3 128 945,27	76 070 762,87	45 667 025,42	3 723 260,09	108 525 581,76	15 093 010,40	2 333 833,00
Pożyczki udzielone	20 609 463,43	-	-	22 362 530,90	-	-	28 732 788,28	-	-
Faktoring	-	-	-	-	-	-	-	-	-
Kredyty i pożyczki otrzymane	22 550 315,51	1 328 915,67	669 714,87	16 812 351,22	1 363 614,45	778 317,27	18 823 747,55	1 148 754,16	2 333 833,00
Obligacje	460 582,86	68 078 651,46	-	35 993 569,26	43 032 972,11	-	60 679 458,96	13 693 875,11	-
Zobowiązania z tytułu leasingów	475 579,16	1 882 696,28	2 459 230,40	502 172,27	1 270 438,86	2 944 942,82	289 586,97	250 381,13	-
Zobowiązania z tytułu faktoringu	-	-	-	400 139,22	-	-	-	-	-



22.3 Instrumenty finansowe - ryzyko zmiany stopy procentowej

Grupa jest narażona na ryzyko stóp procentowych, ponieważ pożycza środki oprocentowane zarówno według stóp stałych, jak i zmiennych. Podobne z udzielanymi przez Grupę pożyczkami.

Analiza wrażliwości przeprowadzona poniżej pokazuje wpływ zmian stopy oprocentowania o 50 punktów procentowych w górę lub w dół w stosunku rocznym na wynik finansowy Grupy.

Zaprezentowane wyliczenie poniżej zastosowano do instrumentów finansowych o zmiennej stopie oprocentowania.

Instrumenty finansowe według kategorii	Należności główne	Wpływ na wynik finansowy Grupy Kapitałowej przy zmiennej stopie % o 0,5% in plus	Wpływ na wynik finansowy Grupy Kapitałowej przy zmiennej stopie % o 0,5% in minus
Pożyczki udzielone	25 693 073,57	128 465,37	(128 465,37)
Kredyty i pożyczki otrzymane	24 548 946,05	(122 744,73)	122 744,73
Obligacje wyemitowane	69 500 000,00	(347 500,00)	347 500,00
Zobowiązania z tytułu leasingów	4 820 795,70	(24 103,98)	24 103,98
RAZEM:	-	(365 883,34)	365 883,34

23. Przeciętne zatrudnienie w etatach w Grupie Kapitałowej

23.1 - Przeciętne zatrudnienie w etatach w Grupie Kapitałowej	Za okres zakończony	Za okres zakończony
	30.06.2015	30.06.2014
Pracownicy fizyczni	-	-
Pracownicy umysłowi	105	109
RAZEM PRZECIĘTNA LICZBA ETATÓW:	105	109

24. Wynagrodzenia podmiotów uprawnionych do badania sprawozdań finansowych

24.1 - Wynagrodzenia podmiotów uprawnionych do badania sprawozdań finansowych	Za rok zakończony	Za rok zakończony
	30.06.2015	30.06.2014
Za wykonanie badania i przeglądu sprawozdania finansowego jednostkowego i skonsolidowanego Jednostki Dominującej	21 000,00	21 000,00
Za wykonanie badania i przeglądu sprawozdania finansowego spółek zależnych	23 500,00	32 000,00
Za inne usługi	4 000,00	-
RAZEM WYNAGRODZENIE:	48 500,00	53 000,00



25. Akcje i udziały

25.1. Akcje Spółki Dominującej w posiadaniu Członków Zarządu bezpośrednio na dzień 30.06.2015

Imię i nazwisko	Funkcja	Ilość posiadanych akcji	Udział w kapitale zakładowym	Udział w ogólnej liczbie głosów na WZA
Tomasz Boduszek	Prezes Zarządu	3 974	0,11%	0,09%
Jakub Holewa	Wiceprezes Zarządu	10 050	0,27%	0,23%

Członkowie Zarządu nie posiadają opcji na akcje Spółki.

W dniu 2 stycznia 2015 roku Michał Kolmasiak zrezygnował ze stanowiska w zarządzie Spółki.

25.2. Akcje Spółki Dominującej w posiadaniu Członków Zarządu pośrednio

Imię i nazwisko	Funkcja	Ilość posiadanych akcji	Udział w kapitale zakładowym	Udział w ogólnej liczbie głosów na WZA
Tomasz Boduszek	Prezes Zarządu	312 900	8,50%	10,21%

Tomasz Boduszek, Prezes Zarządu Pragma Inkaso S.A. posiada 477 udziałów Spółki Pragma Finanse Sp. z o.o. z siedzibą w Tarnowskich Górach (co stanowi 20% jej kapitału zakładowego), która posiada 640.000 akcji imiennych uprzywilejowanych serii A oraz 924.500 akcji zwykłych na okaziciela serii B Spółki, stanowiących 56,68% kapitału zakładowego Spółki i uprawniających do 64,84% głosów na Walnym Zgromadzeniu Spółki, co oznacza, że Tomasz Boduszek posiada w sposób pośredni 312.900 akcji Spółki, stanowiących 8,50% w kapitale zakładowym Spółki i uprawniających do 10,217% głosów na Walnym Zgromadzeniu Spółki.

Członkowie Rady Nadzorczej Spółki nie posiadają bezpośrednio akcji i opcji na akcje Spółki.

25.3 Akcje Spółki Dominującej w posiadaniu Członków Rady Nadzorczej pośrednio na dzień 30.06.2015

Imię i nazwisko	Funkcja	Ilość posiadanych akcji	Udział w kapitale zakładowym	Udział w ogólnej liczbie głosów na WZA
Rafał Witek	Przewodniczący Rady Nadzorczej	625 800	17,00%	20,41%

Stan posiadania akcji przez członków Zarządu i Rady Nadzorczej nie zmienił się od 31 grudnia 2014 r.

25.4 Akcje Spółki zależnej Pragma Faktoring w posiadaniu Członków Zarządu bezpośrednio

Imię i nazwisko	Funkcja	Ilość posiadanych akcji	Udział w kapitale zakładowym	Udział w ogólnej liczbie głosów na WZA
Tomasz Boduszek	Prezes Zarządu	12 006	0,47%	0,37%



25.5 Akcje Spółki zależnej Pragma Faktoring w posiadaniu Członków Rady Nadzorczej Pragma Faktoring bezpośrednio				
Imię i nazwisko	Funkcja	Ilość posiadanych akcji	Udział w kapitale zakładowym	Udział w ogólnej liczbie głosów na WZA
Michał Kolmasiak	Przewodniczący Rady Nadzorczej	4 750	0,19%	0,15%

25.6 Akcje Spółki zależnej Pragma Faktoring w posiadaniu Członków Zarządu Pragma Faktoring bezpośrednio				
Imię i nazwisko	Funkcja	Ilość posiadanych akcji	Udział w kapitale zakładowym	Udział w ogólnej liczbie głosów na WZA
Agnieszka Kowalik	Członek Zarządu	4415	0,17%	0,14%

Stan posiadania akcji przez członków Zarządu i Rady Nadzorczej nie zmienił się od 31 grudnia 2014 r.

Członkowie Zarządu i Rady Nadzorczej nie posiadają opcji na akcje Spółki Pragma Faktoring.

26. Informacje dotyczące sezonowości lub cykliczności działalności spółek Grupy Kapitałowej

Działalność wszystkich spółek Grupy Kapitałowej nie charakteryzuje istotna sezonowość lub cykliczność.

27. Segmenty operacyjne

SEGMENTY OPERACYJNE				
Według przychodów brutto	01.01 - 30.06.2015		01.01 - 30.06.2014	
	Wartość	Udział	Wartość	Udział
Kraj	272 275 291,67	99,56%	225 419 539,38	98,10%
Zagranica	1 206 556,64	0,44%	4 366 899,16	1,90%
RAZEM:	273 481 848,31	100,00%	229 786 438,54	100,00%
Według przychodów netto	01.01 - 30.06.2015		01.01 - 30.06.2014	
	Wartość	Udział	Wartość	Udział
Kraj	17 420 973,66	99,23%	19 500 206,38	99,03%
Zagranica	134 392,14	0,77%	191 839,31	0,97%
RAZEM:	17 555 365,80	100,00%	19 692 045,69	100,00%

Grupa Kapitałowa prowadzi jednorodną działalność operacyjną i nie rozróżnia segmentów operacyjnych z tytułu rodzaju działalności. Podział przychodów klasyfikowany jest według kryterium obszaru geograficznego, w którym klienci Grupy Kapitałowej prowadzi działalność. Z uwagi na bardzo niski udział klientów zagranicznych w sprzedaży ogółem, Grupa Kapitałowa klasyfikuje przychody z działalności na krajowe i zagraniczne, bez wyodrębniania poszczególnych krajów. Grupa Kapitałowa nie posiada żadnych aktywów za granicą, w miejscach prowadzenia działalności przez klientów



Jednostkowe Sprawozdanie Finansowe Pragma Inkaso S.A. za I półrocze 2015 r.
zagranicznych, w związku z tym nie wyodrębnia aktywów i zobowiązań związanych z działalnością zagraniczną.

Z poważaniem,

Zarząd Pragma Inkaso S.A.

Tomasz Boduszek - Prezes Zarządu
Jakub Holewa - Wiceprezes Zarządu

Tarnowskie Góry, 27 sierpnia 2015 roku



WPROWADZENIE DO ŚRÓDROCZNEGO SKRÓCONEGO JEDNOSTKOWEGO SPRAWOZDANIA FINANSOWEGO PRAGMA INKASO S.A. ZA OKRES OD 1 STYCZNIA 2015 DO 30 CZERWCA 2015 ROKU

III. PODSTAWOWE INFORMACJE SPÓŁCE

Nazwa:	Pragma Inkaso S.A.
Siedziba:	42-600 Tarnowskie Góry, ul. Czarnohucka 3
Telefon:	32 4500 100
Fax:	32 4500 199
Sąd rejestrowy:	Sąd Rejonowy w Gliwicach X Wydział Gospodarczy Krajowego Rejestru Sądowego
REGON:	277810566
NIP:	645-22-74-302
KRS:	0000294983
Adres poczty elektronicznej:	biuro@pragmainkaso.pl
Adres strony internetowej:	www.pragmainkaso.pl

PRAGMA INKASO S.A. z siedzibą w Tarnowskich Górach przy ul. Czarnohuckiej 3 została wpisana do Rejestru Przedsiębiorców przez Sąd Rejonowy w Gliwicach, X Wydział Gospodarczy Krajowego Rejestru Sądowego w dniu 18.12.2007 pod numerem 0000294983. Wcześniej Spółka była wpisana do Rejestru Przedsiębiorców Krajowego Rejestru Sądowego pod numerem KRS 0000118246 jako PRAGMA INKASO Spółka z ograniczoną odpowiedzialnością.

Spółka powstała w drodze przekształcenia zgodnie z uchwałą Nadzwyczajnego Zgromadzenia Wspólników z dnia 22.10.2007 (akt notarialny Rep. A 17625/2007 Notariusz Jadwiga Mikler, Kancelaria Notarialna w Bytomiu).

Głównym przedmiotem działalności Spółki jest pośrednictwo finansowe.

Czas trwania Spółki nie jest ograniczony.

Spółka działa na podstawie statutu oraz przepisów Kodeksu spółek handlowych.



IV. STRUKTURA AKCJONARIATU

Na dzień 30.06.2015 roku kapitał zakładowy Spółki wynosił 3.680.000 zł i dzielił się na 3.680.000 sztuk akcji o wartości nominalnej 1 zł każda i dzielił się na:

- a) 640.000 akcji serii A o numerach od A 000001 do A 640.000 – w posiadaniu Pragma Finanse Sp. z o.o., uprzywilejowanych co do głosu w ten sposób, że na jedną akcję przypadają dwa głosy.
- b) 960.000 akcji serii B o numerach od B 000001 do B 960.000 – z czego 924.500 akcji w posiadaniu Pragma Finanse Sp. z o.o., pozostała część – przedmiot obrotu na rynku Giełdy Papierów Wartościowych w Warszawie.
- c) 800.000 akcji serii C o numerach od C 000001 do C 800.000 – przedmiot obrotu na rynku Giełdy Papierów Wartościowych w Warszawie.
- d) 360.000 akcji serii D o numerach od D 000001 do 360.000 - przedmiot obrotu na rynku Giełdy Papierów Wartościowych w Warszawie.
- e) 920.000 akcji serii E o numerach od E 000001 do 920.000 - przedmiot obrotu na rynku Giełdy Papierów Wartościowych w Warszawie.

Szczegółowa informacja o akcjonariuszach na dzień 30 czerwca 2015 roku jest w nocie numer 11 niniejszego sprawozdania finansowego.

Ograniczenia w przenoszeniu prawa własności akcji

Na dzień sporządzenia sprawozdania finansowego nie ma ograniczeń w przenoszeniu prawa własności akcji Pragma Inkaso S.A.

V. KAPITAŁ ZAKŁADOWY

Kapitał zakładowy Spółki na dzień 30.06.2015 wynosił 3.680.000 zł i dzielił się na 3.680.000 sztuk akcji o wartości nominalnej 1 zł każda.

VI. ZARZĄD I RADA NADZORCZA

Zarząd Spółki jest dwuosobowy. W jego skład na dzień 30 czerwca 2015 roku wchodzi:

- Tomasz Boduszek jako Prezes Zarządu,
- Jakub Holewa jako Wiceprezes Zarządu.

2 stycznia 2015 roku z funkcji Wiceprezesa Zarządu zrezygnował Michał Kolmasiak.

Rada Nadzorcza Spółki liczy siedmiu członków. W jej skład na dzień 30 czerwca 2015 roku wchodzi:

- Rafał Witek jako Przewodniczący Rady Nadzorczej,
- Anna Kędzierska jako Członek Rady Nadzorczej,
- Marek Mańka jako Członek Rady Nadzorczej,
- Tomasz Lalik jako Członek Rady Nadzorczej,
- Marcin Nowak jako Członek Rady Nadzorczej,
- Dariusz Zych jako Członek Rady Nadzorczej,



- Ireneusz Rymaszewski jako Członek Rady Nadzorczej.

VII. OŚWIADCZENIE O ZGODNOŚCI

Zarząd Spółki Pragma Inkaso S.A. oświadcza, że niniejsze śródroczne skrócone sprawozdanie finansowe zostało sporządzone zgodnie z wymaganiami MSSF oraz, że odzwierciedla w sposób prawdziwy, rzetelny i jasny sytuację majątkową i finansową Spółki na dzień 30 czerwca 2015 roku, 31 grudnia 2014 roku, 30 czerwca 2014 roku oraz jej wyniki finansowe za okres od 1 stycznia do 30 czerwca 2015 roku i porównywalnie z okresem od 1 stycznia do 30 czerwca 2014 roku. Sprawozdanie Zarządu zawiera prawdziwy obraz rozwoju i osiągnięć oraz sytuacji Spółki, w tym opis podstawowych rodzajów ryzyka i zagrożeń.

Spółka zastosowała w niniejszym sprawozdaniu finansowym Międzynarodowe Standardy Sprawozdawczości Finansowej, które zostały zatwierdzone przez Unię Europejską („MSSF”) obowiązujące na dzień 30 czerwca 2015 roku.

Sprawozdanie finansowe zostało sporządzone przy założeniu kontynuowania działalności gospodarczej przez Spółkę w dającej się przewidzieć przyszłości. Na dzień autoryzacji niniejszego sprawozdania finansowego nie stwierdza się istnienia okoliczności wskazujących na zagrożenie kontynuowania działalności przez Spółkę.

VIII. ZASADY PREZENTACJI

Począwszy od 1 stycznia 2008 roku Pragma Inkaso S.A., zgodnie z uchwałą Nadzwyczajnego Walnego Zgromadzenia Pragma Inkaso S.A. z dnia 17 grudnia 2008 roku (podjętej na podstawie art. 45 ust. 1a, 1c Ustawy o rachunkowości) sporządza jednostkowe sprawozdanie finansowe zgodnie z MSSF zatwierdzonymi przez Komisję Europejską. Sprawozdanie finansowe sporządzone jest za okres od 1 stycznia do 30 czerwca 2015 roku, a dane porównywalne obejmują okres od 1 stycznia do 30 czerwca 2014 roku oraz od 1 stycznia do 31 grudnia 2014 roku.

W dniu 12 maja 2015 roku Sąd Rejonowy w Gliwicach wpisał do Krajowego Rejestru Sądowego połączenie Pragma Inkaso S.A. z Brynowską 72 Sp. z o.o. z siedzibą w Tarnowskich Górach.

Połączenie spółek odbyło się metodą łączenia udziałów, polegającą na sumowaniu poszczególnych pozycji odpowiednich aktywów i pasywów oraz przychodów i kosztów połączonych spółek, według stanu na dzień połączenia, po uprzednim doprowadzeniu ich wartości do jednolitych metod wyceny i dokonaniu wyłączeń. Główne aktywa i pasywa spółki przejętej prezentowane są w nocie nr 32 niniejszego sprawozdania.

IX. WALUTA FUNKCJONALNA I WALUTA PREZENTACJI SPRAWOZDAŃ FINANSOWYCH

Walutą funkcjonalną Spółki i walutą prezentacji niniejszego śródrocznego skróconego jednostkowego sprawozdania finansowego jest złoty polski.



X. POLITYKA RACHUNKOWOŚCI

W prezentowanym okresie Spółka nie wprowadziła istotnych zmian w przyjętych zasadach rachunkowości w stosunku do zasad przedstawionych w opublikowanym jednostkowym sprawozdaniu finansowym za 2014 rok.

XI. POLITYKA DOTYCZĄCA DYWIDENDY

XII. Zgodnie z opublikowaną Strategią Spółka przeznacza istotną część zysku na wypłatę dywidendy. **KOREKTY OPUBLIKOWANYCH SPRAWOZDAŃ FINANSOWYCH**

W prezentowanym okresie Spółka nie korygowała opublikowanych sprawozdań finansowych.

XIII. NOWE STANDARDY, INTERPRETACJE I ZMIANY W OPUBLIKOWANYCH STANDARDACH MSR I MSSF

Niniejsze sprawozdanie finansowe uwzględnia wymogi wszystkich zatwierdzonych przez Unię Europejską Międzynarodowych Standardów Rachunkowości, Międzynarodowych Standardów Sprawozdawczości Finansowej oraz związanych z nimi interpretacji.

W porównaniu z opublikowanymi informacjami w ostatnim rocznym sprawozdaniu finansowym nie zostały opublikowane żadne nowe standardy ani zmiany do istniejących standardów, a których wprowadzenie miało by wpływ na sprawozdanie finansowe za okres od 1 stycznia do 30 czerwca 2015 roku.

Z poważaniem,

Zarząd Pragma Inkaso S.A.

Tomasz Boduszek - Prezes Zarządu
Jakub Holewa - Wiceprezes Zarządu

Tarnowskie Góry, 27 sierpnia 2015 roku



WYBRANE JEDNOSTKOWE DANE FINANSOWE

WYBRANE DANE FINANSOWE	w tys. zł	w tys. zł	w tys. zł	w tys. EURO	w tys. EURO	w tys. EURO
	1 półrocze 2015	2014	1 półrocze 2014	1 półrocze 2015	2014	1 półrocze 2014
I. Przychody brutto ze sprzedaży produktów, towarów i materiałów	43 681	99 070	50 162	10 566	23 648	12 005
II. Przychody netto ze sprzedaży produktów, towarów i materiałów	5 804	11 692	6 458	1 404	2 791	1 546
III. Zysk (strata) z działalności operacyjnej	644	958	1 478	156	229	354
IV. Zysk (strata) brutto	4 219	701	976	1 021	167	234
V. Zysk (strata) netto	3 899	560	1 002	943	134	240
VI. Przepływy pieniężne netto z działalności operacyjnej	(1 072)	(483)	(329)	(259)	(115)	(79)
VII. Przepływy pieniężne netto z działalności inwestycyjnej	(4 311)	(10 041)	74	(1 043)	(2 397)	18
VIII. Przepływy pieniężne netto z działalności finansowej	5 780	9 651	(413)	1 398	2 304	(99)
IX. Przepływy pieniężne netto, razem	397	(874)	(668)	96	(209)	(160)
X. Aktywa, razem	109 506	93 664	83 109	26 108	21 975	19 974
XI. Zobowiązania i rezerwy na zobowiązania	56 817	41 366	30 369	13 546	9 705	7 299
XII. Zobowiązania długoterminowe	32 737	16 622	6 906	7 805	3 900	1 660
XIII. Zobowiązania krótkoterminowe	24 080	24 744	23 462	5 741	5 805	5 639
XIV. Kapitał własny	52 689	52 298	52 740	12 562	12 270	12 675
XV. Kapitał zakładowy	3 680	3 680	3 680	877	863	884
XVI. Liczba akcji na koniec okresu (w szt.)	3 680 000	3 680 000	3 680 000	3 680 000	3 680 000	3 680 000
XVII. Zysk (strata) na jedną średnioważoną akcję zwykłą (w zł/ EUR)	1,06	0,15	0,27	0,26	0,04	0,06
XVIII. Rozwodniony zysk (strata) na jedną średnioważoną akcję zwykłą (w zł/EUR)	1,06	0,15	0,27	0,26	0,04	0,06
XIX. Wartość księgowa na jedną średnioważoną akcję (w zł/EUR)	14,32	14,21	14,33	3,41	3,33	3,44



Jednostkowe Sprawozdanie Finansowe Pragma Inkaso S.A. za I półrocze 2015 r.

XX. Rozwodniona wartość księgowa na jedną średnioważoną akcję (w zł/EUR)	14,32	14,21	14,33	3,41	3,33	3,44
XXI. Zadeklarowana lub wypłacona dywidenda na jedną akcję (w zł/EUR)	0,00	1,00	0,00	0,00	0,24	0,00

Podstawowe pozycje sprawozdania z sytuacji finansowej oraz całkowitych dochodów przeliczono na EURO według kursów średnich ustalonych przez Narodowy Bank Polski zgodnie ze wskazaną, obowiązującą zasadą przeliczenia:

a) sprawozdanie z sytuacji finansowej według kursu obowiązującego na ostatni dzień odpowiedniego okresu:

- na dzień 30 czerwca 2015 średni kurs wyniósł: 4,1944;
- na dzień 31 grudnia 2014 średni kurs wyniósł: 4,2623;
- na dzień 30 czerwca 2014 średni kurs wyniósł: 4,1609;

b) sprawozdanie z całkowitych dochodów według kursów średnich w odpowiednim okresie obliczonych jako średnia arytmetyczna kursów obowiązujących na ostatni dzień każdego miesiąca w danym okresie:

- średnia arytmetyczna w okresie od 1 stycznia do 30 czerwca 2015: 4,1341;
- średnia arytmetyczna w okresie od 1 stycznia do 31 grudnia 2014: 4,1893;
- średnia arytmetyczna w okresie od 1 stycznia do 30 czerwca 2014: 4,1784.

Przeliczenia dokonano poprzez podzielenie wartości wyrażonych w tysiącach złotych przez kurs wymiany.



Jednostkowe Sprawozdanie Finansowe Pragma Inkaso S.A. za I półrocze 2015 r.

Z poważaniem,

Zarząd Pragma Inkaso S.A.

Tomasz Boduszek - Prezes Zarządu

Jakub Holewa - Wiceprezes Zarządu

Tarnowskie Góry, 27 sierpnia 2015 roku



ŚRÓDROCZNE SKRÓCONE JEDNOSTKOWE SPRAWOZDANIE FINANSOWE PRAGMA INKASO S.A. ZA OKRES

OD 1 STYCZNIA 2015 DO 30 CZERWCA 2015 ROKU

SPORZĄDZONE ZGODNIE Z MIĘDZYNARODOWYMI STANDARDAMI
SPRAWOZDAWCZOŚCI FINANSOWEJ ZATWIERDZONYMI PRZEZ UNIĘ
EUROPEJSKĄ

Sprawozdanie jednostkowe z sytuacji finansowej na dzień - Aktywa

Wyszczególnienie	Noty	2015-06-30	2014-12-31	2014-06-30
AKTYWA TRWAŁE		90 367 417,12	72 335 304,65	59 300 936,26
Rzeczowe aktywa trwałe	<u>1</u>	11 274 039,57	5 412 094,49	5 616 266,25
Wartości niematerialne	<u>2</u>	1 244 778,89	1 231 264,90	783 626,31
Akcje i udziały	<u>3</u>	46 447 501,10	49 156 940,62	48 360 640,57
Pozostałe aktywa długoterminowe	<u>4</u>	25 470 358,00	15 905 714,15	3 316 869,13
Inwestycje w nieruchomości	<u>6</u>	5 590 367,56	386 203,49	995 100,00
Aktywa z tytułu odroczonego podatku dochodowego	<u>23</u>	340 372,00	243 087,00	228 434,00
AKTYWA OBROTOWE		17 105 375,23	19 594 901,61	22 802 420,66
Należności z tytułu dostaw i usług	<u>7</u>	1 091 494,57	1 026 905,18	874 185,55
Należności z tytułu bieżącego podatku dochodowego	<u>7</u>	-	81 197,00	1 997,00
Pozostałe aktywa obrotowe	<u>7</u>	3 728 931,82	1 250 885,92	2 019 774,09
Wierzytelności nabyte	<u>8</u>	1 811 268,98	1 624 518,87	3 536 319,09
Faktoring	<u>8</u>	5 495 925,44	8 933 955,40	7 598 938,00
Pożyczki	<u>8</u>	1 729 509,75	3 508 831,40	5 482 438,61
Środki pieniężne i ich ekwiwalenty	<u>5</u>	510 259,86	112 855,75	318 274,61
Rozliczenia międzyokresowe	<u>9</u>	2 737 984,81	3 055 752,09	2 970 493,71
AKTYWA TRWAŁE PRZEZNACZONE DO ZBYCIA	<u>10</u>	2 032 708,00	1 733 708,00	1 005 341,92
AKTYWA RAZEM:		109 505 500,35	93 663 914,26	83 108 698,84

Sprawozdanie jednostkowe z sytuacji finansowej na dzień - Pasywa

Wyszczególnienie	Noty	2015-06-30	2014-12-31	2014-06-30
KAPITAŁ WŁASNY		52 688 672,31	52 298 128,43	52 740 056,60
Kapitał podstawowy	<u>11</u>	3 680 000,00	3 680 000,00	3 680 000,00
Kapitał zapasowy z emisji		25 600 508,80	25 600 508,80	25 600 508,80
Kapitał zapasowy z zysku		19 337 619,63	22 457 152,65	22 457 152,65



zatrzymanego				
Niepodzielony wynik, w tym:		4 070 543,88	560 466,98	1 002 395,15
Zysk (strata) netto okresu		3 898 590,64	560 466,98	1 002 395,15
ZOBOWIĄZANIA DŁUGOTERMINOWE		32 737 267,68	16 621 611,52	6 906 308,94
Rezerwa z tytułu odroczonego podatku dochodowego	<u>23</u>	1 248 344,00	786 852,00	526 025,00
Rezerwy długoterminowe	<u>12</u>			
Kredyty i pożyczki długoterminowe	<u>13</u>	8 498 630,54	2 141 931,72	2 324 899,06
Zobowiązania z tytułu obligacji długoterminowe	<u>14</u>	19 012 777,80	13 611 286,91	3 905 731,99
Inne zobowiązania finansowe długoterminowe	<u>15</u>	3 977 515,34	81 540,89	149 652,89
ZOBOWIĄZANIA KRÓTKOTERMINOWE		24 079 560,36	24 744 174,31	23 462 333,30
Kredyty i pożyczki	<u>13</u>	14 527 400,51	16 287 128,07	14 912 553,67
Zobowiązania z tytułu obligacji	<u>14</u>	113 951,91	127 872,44	37 030,01
Inne zobowiązania finansowe	<u>15</u>	1 945 669,13	5 201 641,62	1 834 935,08
Zobowiązania z tytułu dostaw i usług	<u>16</u>	305 784,38	293 474,54	317 677,40
Zobowiązania z tytułu bieżącego podatku dochodowego	<u>16</u>	-	-	-
Zobowiązania wobec akcjonariuszy		3 680 000,00	-	3 672 175,00
Pozostałe zobowiązania i rozliczenia międzyokresowe bierne	<u>16</u>	3 096 016,62	2 551 902,34	2 416 077,38
Rezerwy krótkoterminowe	<u>12</u>	220 993,21	181 317,48	192 188,14
Przychody przyszłych okresów	<u>17</u>	189 744,60	100 837,82	79 696,62
PASYWA RAZEM:		109 505 500,35	93 663 914,26	83 108 698,84

Sprawozdanie jednostkowe z całkowitych dochodów za okres				
Wyszczególnienie	Nota	01.01. - 30.06.2015	01.01. - 31.12.2014	01.01. - 30.06.2014
Przychody ze sprzedaży brutto ogółem		43 681 235,52	99 070 114,17	50 162 224,58
Przychody z tytułu zakupu wierzytelności		4 004 547,72	10 320 352,66	5 627 774,46
Koszty zakupionych wierzytelności		(3 515 400,90)	(8 635 093,96)	(4 387 778,09)
Przychody z tytułu zakupionych wierzytelnościami netto		489 146,82	1 685 258,70	1 239 996,37
Przychody z tytułu faktoringu		20 394 029,71	37 667 639,29	18 839 171,31
Koszty faktoringu		(19 479 284,27)	(35 421 907,20)	(17 606 557,08)
Przychód z tytułu faktoringu netto		914 745,44	2 245 732,09	1 232 614,23
Przychody z tytułu windykacji na zlecenie		17 076 586,67	48 256 226,09	24 286 735,36
Koszty z tytułu windykacji na zlecenie		(14 882 723,21)	(43 321 369,95)	(21 709 820,76)
Przychody z tytułu windykacji na zlecenie netto		2 193 863,46	4 934 856,14	2 576 914,60



Przychody z tytułu pożyczek		577 856,61	79 290,21	62 860,48
Przychody ze sprzedaży pozostałych usług finansowych		646 970,37	909 395,63	378 834,77
Pozostałe przychody		981 244,44	1 837 210,29	966 848,20
Przychody ze sprzedaży netto ogółem		5 803 827,14	11 691 743,06	6 458 068,65
Koszty działalności operacyjnej	<u>18</u>	(5 026 701,74)	(9 770 485,25)	(4 712 816,63)
Amortyzacja		(312 466,61)	(576 469,60)	(293 756,62)
Wynagrodzenia i świadczenia na rzecz pracowników		(2 036 598,51)	(4 254 112,94)	(2 162 249,75)
Pozostałe koszty podstawowe		(2 677 636,62)	(4 939 902,71)	(2 256 810,26)
ZYSK (STRATA) ZE SPRZEDAŻY		777 125,40	1 921 257,81	1 745 252,02
Pozostałe przychody operacyjne	<u>19</u>	152 680,77	333 078,71	199 954,30
Pozostałe koszty operacyjne	<u>20</u>	(285 544,54)	(1 296 064,31)	(467 104,51)
ZYSK (STRATA) NA DZIAŁALNOŚCI OPERACYJNEJ		644 261,63	958 272,21	1 478 101,81
Przychody finansowe	<u>21</u>	5 533 484,11	2 274 533,27	929 198,14
Koszty finansowe	<u>22</u>	(1 958 532,10)	(2 531 975,50)	(1 431 515,80)
ZYSK (STRATA) PRZED OPODATKOWANIEM		4 219 213,64	700 829,98	975 784,15
Podatek dochodowy	<u>23</u>	(320 623,00)	(140 363,00)	26 611,00
ZYSK (STRATA) NETTO Z DZIAŁALNOŚCI KONTYNUOWANEJ		3 898 590,64	560 466,98	1 002 395,15
Inne całkowite dochody		-	-	-
CAŁKOWITY DOCHÓD ZA OKRES SPRAWOZDAWCZY		3 898 590,64	560 466,98	1 002 395,15

Rachunek przepływów pieniężnych (metoda pośrednia)

Wyszczególnienie	RPP za okres: 01.01. - 30.06.2015	RPP za okres: 01.01. - 31.12.2014	RPP za okres: 01.01. - 30.06.2014
PRZEPŁYWY ŚRODKÓW PIENIĘŻNYCH Z DZIAŁALNOŚCI OPERACYJNEJ			
Zysk (strata) brutto	4 219 213,64	700 829,98	975 784,15
Korekty razem	(5 291 178,23)	(1 183 462,00)	(1 305 048,12)
Amortyzacja	312 466,61	576 469,60	293 756,62
Odsetki i udziały w zyskach (dywidendy)	(2 576 753,24)	1 210 161,63	677 695,98
Zysk (strata) z działalności inwestycyjnej	(1 611 811,22)	(889 420,27)	464 800,04
Zmiana stanu rezerw	39 675,73	42 641,03	53 511,69
Zmiana stanu należności	(2 542 635,29)	755 371,96	139 203,42
Zmiana stanu zobowiązań krótkoterminowych, z wyjątkiem zobowiązań finansowych	556 424,12	(2 920 135,17)	(3 039 582,27)
Zmiana stanu rozliczeń międzyokresowych	406 674,06	(54 526,78)	9 590,40
Zwrócony (zapłacony) podatek dochodowy	124 781,00	95 976,00	95 976,00
Inne korekty	-	-	-
Przepływy pieniężne netto z działalności operacyjnej	(1 071 964,59)	(482 632,02)	(329 263,97)



PRZEPIŁYWY ŚRODKÓW PIENIĘŻNYCH Z DZIAŁALNOŚCI INWESTYCYJNEJ			
Wydatki na nabycie wartości niematerialnych	(90 094,15)	(573 103,45)	(67 762,83)
Wpływy ze sprzedaży wartości niematerialnych	-	-	-
Wydatki na nabycie rzeczowych aktywów trwałych	(36 899,99)	(81 823,99)	(49 328,40)
Wpływy ze sprzedaży rzeczowych aktywów trwałych i inne	55 485,53	52 784,06	16 143,90
Wydatki na nabycie nieruchomości inwestycyjnych	(4 103 164,07)	(66 813,51)	-
Wpływy ze sprzedaży nieruchomości inwestycyjnych	-	450 000,00	-
Wydatki na nabycie inwestycji długoterminowych	(7 466 360,79)	(12 750 405,30)	(580 410,82)
Wpływy ze sprzedaży inwestycji długoterminowych	-	-	-
Wydatki na nabycie aktywów finansowych dostępnych do sprzedaży	(17 717 061,66)	(43 478 489,48)	(21 663 440,16)
Wpływy ze sprzedaży aktywów finansowych dostępnych do sprzedaży	20 798 555,82	44 870 094,15	22 260 341,47
Wpływy ze sprzedaży aktywów trwałych przeznaczonych do sprzedaży	-	26 904,00	-
Wydatki na nabycie aktywów trwałych przeznaczonych do sprzedaży	-	(1 605,11)	(1 259,92)
Wydatki na nabycie udziałów i akcji w jednostkach zależnych	(277,48)	(1 760 929,67)	(1 862 129,62)
Wpływy ze sprzedaży udziałów i akcji w jednostkach zależnych	-	25 200,00	-
Przejęcie spółki zależnej	441 805,55	-	-
Pożyczki udzielone	-	(1 005 200,00)	(500 000,00)
Otrzymane spłaty pożyczek udzielonych	465 192,60	4 251 939,62	2 521 906,29
Otrzymane odsetki	-	-	-
Otrzymane dywidendy	3 341 788,32	-	-
Przepływy pieniężne netto z działalności inwestycyjnej	(4 311 030,32)	(10 041 448,67)	74 059,91
PRZEPIŁYWY ŚRODKÓW PIENIĘŻNYCH Z DZIAŁALNOŚCI FINANSOWEJ			
Wpływy z tytułu zaciągnięcia kredytów i pożyczek	17 520 940,08	15 685 000,00	7 110 000,00
Spłaty kredytów i pożyczek	(12 923 968,82)	(14 361 355,11)	(6 999 216,09)
Wpływy z tytułu obligacji	5 500 000,00	10 000 000,00	-
Spłaty z tytułu obligacji	-	-	-
Wpływy z tytułu otrzymanego faktoringu	7 297 631,67	14 624 529,45	4 192 520,35
Spłaty z tytułu faktoringu	(10 803 437,09)	(11 111 800,86)	(4 019 996,23)
Spłata zobowiązań z tytułu leasingu finansowego	(105 255,34)	(108 577,14)	(56 291,69)
Dywidendy wypłacone	-	(3 680 000,00)	-



Korekta o wynik z lat poprzednich spółki przejętej	171 953,24	-	-
Odsetki zapłacone od obligacji	(442 009,98)	(242 165,49)	(119 751,21)
Odsetki zapłacone od kredytów i pożyczek	(435 454,74)	(1 155 062,55)	(520 154,61)
Przepływy pieniężne netto z działalności finansowej	5 780 399,02	9 650 568,30	(412 889,48)
PRZEPŁYWY PIENIĘŻNE NETTO RAZEM	397 404,11	(873 512,40)	(668 093,54)
BILANSOWA ZMIANA STANU ŚRODKÓW PIENIĘŻNYCH, W TYM:	397 404,11	(873 512,40)	(668 093,54)
ŚRODKI PIENIĘŻNE NA POCZĄTEK OKRESU	112 855,75	986 368,15	986 368,15
ŚRODKI PIENIĘŻNE NA KONIEC OKRESU, W TYM:	510 259,86	112 855,75	318 274,61
- o ograniczonej możliwości dysponowania	-	-	-

**Zestawienie zmian w kapitale własnym - sprawozdanie jednostkowe**

Wyszczególnienie	Kapitał podstawowy	Kapitał zapasowy z emisji	Kapitał zapasowy z zysku zatrzymanego	Niepodzielony wynik	Razem kapitał własny
Zmiany w kapitale własnym od 01.01.2015 do 30.06.2015 r.					
Stan na 1.01.2015 r.	3 680 000,00	25 600 508,80	22 457 152,65	560 466,98	52 298 128,43
Dywidenda	-	-	(3 680 000,00)		(3 680 000,00)
Wynik z lat ubiegłych przejętej spółki	-	-		171 953,24	171 953,24
Podziła wyniku roku 2014	-	-	560 466,98	-560 466,98	-
Całościowy wynik finansowy za okres od 1.01.do 30.06.2015 r.	-	-	-	3 898 590,64	3 898 590,64
Stan na 30.06.2015 r.	3 680 000,00	25 600 508,80	19 337 619,63	4 070 543,88	52 688 672,31
Zmiany w kapitale własnym od 01.01.2014 do 31.12.2014 r.					
Stan na 1.01.2014 r.	3 680 000,00	25 600 508,80	19 555 347,43	6 581 805,22	55 417 661,45
Podział wyniku finansowego roku 2013	-	-	6 581 805,22	(6 581 805,22)	-
Wypłata dywidendy	-	-	(3 680 000,00)		(3 680 000,00)
Całościowy wynik finansowy za okres od 1.01 do 31.12.2014 r.	-	-	-	560 466,98	560 466,98
Stan na 31.12.2014 r.	3 680 000,00	25 600 508,80	22 457 152,65	560 466,98	52 298 128,43
Zmiany w kapitale własnym od 01.01.2014 do 30.06.2014 r.					
Stan na 1.01.2014 r.	3 680 000,00	25 600 508,80	19 555 347,43	6 581 805,22	55 417 661,45
Podział wyniku roku 2013	-	-	6 581 805,22	(6 581 805,22)	-
Dywidenda	-	-	(3 680 000,00)		(3 680 000,00)
Całościowy wynik finansowy za okres od 1.01.do 30.06.2014 r.	-	-	-	1 002 395,15	1 002 395,15
Stan na 30.06.2014 r.	3 680 000,00	25 600 508,80	22 457 152,65	1 002 395,15	52 740 056,60



NOTY DO ŚRÓDROCZNEGO SKRÓCONEGO JEDNOSTKOWEGO SPRAWOZDANIA FINANSOWEGO PRAGMA INKASO S.A. ZA OKRES OD 1 STYCZNIA 2015 DO 30 CZERWCA 2015 ROKU

ZAŁĄCZONE NOTY STANOWIĄ INTEGRALNĄ CZĘŚĆ NINIEJSZEGO
ŚRÓDROCZNEGO SKRÓCONEGO JEDNOSTKOWEGO SPRAWOZDANIA
FINANSOWEGO

Lista Not

Numer	Nazwa
1	<u>Rzeczowe aktywa trwałe</u>
2	<u>Wartości niematerialne</u>
3	<u>Akcje i udziały</u>
4	<u>Pozostałe aktywa długoterminowe</u>
5	<u>Środki pieniężne</u>
6	<u>Inwestycje w nieruchomości</u>
7	<u>Należności</u>
8	<u>Krótkoterminowe aktywa finansowe</u>
9	<u>Rozliczenia międzyokresowe</u>
10	<u>Aktywa trwałe przeznaczone do zbycia</u>
11	<u>Kapitał własny</u>
12	<u>Rezerwy</u>
13	<u>Kredyty i pożyczki</u>
14	<u>Zobowiązania z tytułu obligacji</u>
15	<u>Inne zobowiązania finansowe</u>
16	<u>Zobowiązania z tytułu dostaw i usług i pozostałe zobowiązania krótkoterminowe</u>
17	<u>Przychody przyszłych okresów</u>
18	<u>Koszty według rodzaju</u>
19	<u>Pozostałe przychody operacyjne</u>
20	<u>Pozostałe koszty operacyjne</u>
21	<u>Przychody finansowe</u>
22	<u>Koszty finansowe</u>
23	<u>Podatek dochodowy</u>
24	<u>Transakcje i salda Spółki z podmiotami powiązаныmi</u>
25	<u>Gwarancje i poręczenia</u>
26	<u>Instrumenty finansowe</u>
27	<u>Stan posiadania akcji Spółki przez osoby zarządzające i kontrolujące Spółkę</u>
28	<u>Sezonowość lub cykliczność działalności Spółki</u>
29	<u>Segmenty operacyjne</u>



30	Przeciętne zatrudnienie w etatach w Spółce
31	Wynagrodzenia podmiotów uprawnionych do badania sprawozdań finansowych
32	Główne aktywa i pasywa spółki przejętej

1. Rzeczowe aktywa trwałe

1.1 - Rzeczowe aktywa trwałe	Stan na dzień	Stan na dzień	Stan na dzień
	30.06.2015	31.12.2014	30.06.2014
Grunty	1 118 421,21	119 528,98	119 528,98
Budynki i budowle	8 759 755,66	3 798 989,06	3 847 923,00
Urządzenia techniczne i maszyny	102 980,60	95 305,51	104 450,07
Środki transportu	649 223,72	730 373,13	835 136,17
Pozostałe środki trwałe	42 132,20	51 029,57	77 017,73
Obiekty inżynierii lądowej i wodnej	601 526,18	616 868,24	632 210,30
RZECZOWE AKTYWA TRWAŁE RAZEM:	11 274 039,57	5 412 094,49	5 616 266,25

Dodatkowe informacje:	Stan na dzień	Stan na dzień	Stan na dzień
	30.06.2015	31.12.2014	30.06.2014
Wartość gruntów użytkowanych wieczysto	-	-	-
Wartość nieamortyzowanych lub nieumarzanych przez jednostkę środków trwałych, używanych na podstawie umów najmu, dzierżawy i innych umów	-	-	-
Koszt najmu nieamortyzowanych lub nieumarzanych przez jednostkę środków trwałych, używanych na podstawie umów najmu, dzierżawy i innych umów	29 987,34	59 974,68	29 987,34
Wartość netto środków trwałych w leasingu finansowym ,amortyzowanych	4 355 405,49	231 370,57	283 656,02
Zobowiązania zabezpieczone na majątku jednostki	-	-	-
Zobowiązania wobec budżetu państwa lub gminy z tytułu uzyskania prawa własności budynków i budowli	-	-	-
Poniesione w ostatnim roku obrotowym nakłady na niefinansowe aktywa trwałe, w tym:	126 994,14	587 679,10	106 5,71
- na ochronę środowiska	-	-	-
Planowane na następny rok nakłady na niefinansowe aktywa trwałe w tym	300 000,00	300 000,00	300 000,00
- na ochronę środowiska	-	-	-
Koszt wytworzenia środków trwałych w budowie oraz środków trwałych na własne potrzeby	-	-	-



Jednostkowe Sprawozdanie Finansowe Pragma Inkaso S.A. za I półrocze 2015 r.

1.2 - Rzeczowe aktywa trwałe w okresie	Grunty	Budynki i budowle	Urządzenia techniczne i maszyny	Środki transportu	Pozostałe środki trwałe	Obiekty inżynierii lądowej i wodnej	Razem
Wartość bilansowa brutto na 01.01.2015	119 528,98	4 548 425,68	398 159,75	1 734 150,02	332 032,39	678 202,00	7 810 498,82
Zwiększenia w okresie	998 892,23	5 110 986,45	33 184,64	-	8 150,00	-	6 151 213,32
Przejęcie spółki zależnej Brynowska 72 Sp. z o.o. i jej aktywów trwałych	998 892,23	5 107 271,10	-	-	8 150,00	-	6 114 313,33
Nabycia/wydatki bezpośrednie	-	3 715,35	33 184,64	-	-	-	36 899,99
Przyjęcie w ramach leasingu	-	-	-	-	-	-	-
Zmniejszenia w okresie	-	-	(6 378,75)	(160 655,74)	-	-	(167 034,49)
Zmniejszenia z tytułu sprzedaży	-	-	(6 378,75)	(160 655,74)	-	-	(167 034,49)
Przeniesienie na środki trwałe	-	-	-	-	-	-	-
Wartość bilansowa brutto na 30.06.2015	1 118 421,21	9 659 412,13	424 965,64	1 573 494,28	340 182,39	678 202,00	13 794 677,65
Wartość bilansowa brutto na 01.01.2014	119 528,98	4 509 509,44	410 745,65	1 815 151,31	332 004,05	678 202,00	7 865 141,43
Zwiększenia w okresie	-	38 916,24	36 926,91	62 378,06	5 980,84	-	144 202,05
Przyjęcia ze środków trwałych w budowie	-	-	-	-	-	-	-
Nabycia/wydatki bezpośrednie	-	38 916,24	36 926,91	-	5 980,84	-	81 823,99
Przyjęcie w ramach leasingu	-	-	-	62 378,06	-	-	62 378,06
Zmniejszenia w okresie	-	-	(49 512,81)	(143 379,35)	(5 952,50)	-	(198 844,66)
Zmniejszenia z tytułu sprzedaży	-	-	(49 512,81)	(143 379,35)	(5 952,50)	-	(198 844,66)
Przeniesienie na środki trwałe	-	-	-	-	-	-	-
Wartość bilansowa brutto na 31.12.2014	119 528,98	4 548 425,68	398 159,75	1 734 150,02	332 032,39	678 202,00	7 810 498,82
Wartość bilansowa brutto na 01.01.2014	119 528,98	4 509 509,44	410 745,65	1 815 151,31	332 004,05	678 202,00	7 865 141,43
Zwiększenia w okresie	-	12 238,72	21 687,20	62 378,06	4 726,96	-	101 030,94
Przyjęcia ze środków trwałych w budowie	-	-	-	-	-	-	-
Nabycia/wydatki bezpośrednie	-	12 238,72	21 687,20	-	4 726,96	-	38 652,88
Przyjęcie w ramach leasingu	-	-	-	62 378,06	-	-	62 378,06
Zmniejszenia w okresie	-	-	(32 046,82)	(18 621,29)	(2 479,50)	-	(53 147,61)
Zmniejszenia z tytułu sprzedaży	-	-	(32 046,82)	(18 621,29)	(2 479,50)	-	(53 147,61)
Przeniesienie na środki trwałe	-	-	-	-	-	-	-
Wartość bilansowa brutto na 30.06.2014	119 528,98	4 521 748,16	400 386,03	1 858 908,08	334 251,51	678 202,00	7 913 024,76



Jednostkowe Sprawozdanie Finansowe Pragma Inkaso S.A. za I półrocze 2015 r.

1.3 - Rzeczowe aktywa trwałe umorzenie	Budynki i budowle	Urządzenia techniczne i maszyny	Środki transportu	Pozostałe środki trwałe	Obiekty inżynierii lądowej i wodnej	Razem
Wartość umorzenia na 01.01.2015	749 436,62	302 854,24	1 003 776,89	281 002,82	61 333,76	2 398 404,33
Zwiększenie amortyzacji za okres	139 746,26	23 716,12	40 985,47	16 096,54	15 342,06	235 886,45
Amortyzacja przejęta z Brynowska 72 Sp. z o.o.	10 473,59	-	-	950,83	-	11 424,42
Zmniejszenia amortyzacji za okres	-	(4 585,32)	(120 491,80)	-	-	(125 077,12)
Zmniejszenia z tytułu sprzedaży	-	(4 585,32)	(120 491,80)	-	-	(125 077,12)
Wartość umorzenia na 30.06.2015	899 656,47	321 985,04	924 270,56	298 050,19	76 675,82	2 520 638,08
Wartość umorzenia na 01.01.2014	598 317,93	301 389,67	934 533,39	232 701,88	30 649,64	2 097 592,51
Zwiększenie amortyzacji za okres	151 118,69	48 371,98	175 649,06	54 187,52	30 684,12	460 011,37
Zmniejszenia amortyzacji za okres	-	(46 907,41)	(106 405,56)	(5 886,58)	-	(159 199,55)
Zmniejszenia z tytułu sprzedaży	-	(46 907,41)	(106 405,56)	(5 886,58)	-	(159 199,55)
Wartość umorzenia na 31.12.2014	749 436,62	302 854,24	1 003 776,89	281 002,82	61 333,76	2 398 404,33
Wartość umorzenia na 01.01.2014	598 317,93	301 389,67	934 533,39	232 701,88	30 649,64	2 097 592,51
Zwiększenie amortyzacji za okres	75 507,23	25 406,69	91 798,96	26 945,48	15 342,06	235 000,42
Zmniejszenia amortyzacji za okres	-	(30 860,40)	(2 560,44)	(2 413,58)	-	(35 834,42)
Zmniejszenia z tytułu sprzedaży	-	(30 860,40)	(2 560,44)	(2 413,58)	-	(35 834,42)
Wartość umorzenia na 30.06.2014	673 825,16	295 935,96	1 023 771,91	257 233,78	45 991,70	2 296 758,51

2. Wartości niematerialne

2.1 - Wartości niematerialne	Stan na dzień	Stan na dzień	Stan na dzień
	30.06.2015	31.12.2014	30.06.2014
Wartość firmy	-	-	-
Koszty prac rozwojowych	-	-	-
Pozostałe wartości niematerialne	998 285,82	1 074 865,98	636 087,51
Zaliczki na wartości niematerialne	246 493,07	156 398,92	147 538,80
WARTOŚCI NIEMATERIALNE RAZEM:	1 244 778,89	1 231 264,90	783 626,31



2.2 - Wartości niematerialne w okresie	Pozostałe wartości niematerialne	Zaliczki na wartości niematerialne	Razem
Wartość bilansowa brutto na 01.01.2015	1 604 848,23	156 398,92	1 761 247,15
Zwiększenia w okresie	2 180,00	90 094,15	92 274,15
Nabycia/wydatki bezpośrednie	-	90 094,15	90 094,15
Przejęcie Brynowska 72 Sp. z o.o.	2 180,00	-	2 180,00
Zmniejszenia w okresie	(1 290,70)	-	(1 290,70)
Przeniesienie na wartości niematerialne	-	-	-
Zmniejszenia z tytułu sprzedaży	(1 290,70)	-	(1 290,70)
Wartość bilansowa brutto na 30.06.2015	1 605 737,53	246 493,07	1 852 230,60
Wartość bilansowa brutto na 01.01.2014	1 106 469,10	89 150,58	1 195 619,68
Zwiększenia w okresie	505 855,11	116 776,44	622 631,55
Nabycia/wydatki bezpośrednie	505 855,11	116 776,44	622 631,55
Zmniejszenia w okresie	(7 475,98)	(49 528,10)	(57 004,08)
Przeniesienie na wartości niematerialne	-	(49 528,10)	(49 528,10)
Zmniejszenia z tytułu sprzedaży	(7 475,98)	-	(7 475,98)
Wartość bilansowa brutto na 31.12.2014	1 604 848,23	156 398,92	1 761 247,15
Wartość bilansowa brutto na 01.01.2014	1 106 469,10	89 150,58	1 195 619,68
Zwiększenia w okresie	9 374,61	58 388,22	67 762,83
Nabycia/wydatki bezpośrednie	9 374,61	58 388,22	67 762,83
Zmniejszenia w okresie	(3 377,13)	-	(3 377,13)
Przeniesienie na wartości niematerialne	-	-	-
Zmniejszenia z tytułu sprzedaży	(3 377,13)	-	(3 377,13)
Wartość bilansowa brutto na 30.06.2014	1 112 466,58	147 538,80	1 260 005,38

2.3 - Wartości niematerialne umorzenie	Pozostałe wartości niematerialne	Razem
Wartość umorzenia na 01.01.2015	529 982,25	529 982,25
Zwiększenie amortyzacji za okres	76 580,16	76 580,16
Amortyzacja przejęta z B72	2 180,00	2 180,00
Zmniejszenie amortyzacji za okres	(1 290,70)	(1 290,70)
Zmniejszenia z tytułu sprzedaży	(1 290,70)	(1 290,70)
Wartość umorzenia na 30.06.2015	607 451,71	607 451,71
Wartość umorzenia na 01.01.2014	421 000,00	421 000,00
Zwiększenie amortyzacji za okres	116 458,23	116 458,23
Zmniejszenie amortyzacji za okres	(7 475,98)	(7 475,98)
Zmniejszenia z tytułu sprzedaży	(7 475,98)	(7 475,98)
Wartość umorzenia na 31.12.2014	529 982,25	529 982,25
Wartość umorzenia na 01.01.2014	421 000,00	421 000,00
Zwiększenie amortyzacji za okres	58 756,20	58 756,20
Zmniejszenie amortyzacji za okres	(3 377,13)	(3 377,13)
Zmniejszenia z tytułu sprzedaży	(3 377,13)	(3 377,13)
Wartość umorzenia na 30.06.2014	476 379,07	476 379,07



3. Akcje i udziały

3.1 - Akcje i udziały	Siedziba	Stan na dzień	Stan na dzień	Stan na dzień
		30.06.2015	31.12.2014	30.06.2014
Pragma Collect Sp. z o.o.	Katowice	-	-	-
Pragma Faktoring S.A.	Katowice	43 148 534,65	43 148 257,17	42 349 457,12
Pragma Inwestycje Sp. z o.o.	Katowice	2 038 536,45	2 038 536,45	2 038 536,45
Brynowska 72 Sp. z o.o.	Tarnowskie Góry	-	2 209 717,00	2 209 717,00
Pragma Collect Sp. z o.o. SKA	Katowice	1 260 430,00	1 760 430,00	1 760 430,00
Pragma Faktoring S.A. SKA	Katowice	-	-	2 500,00
AKCJE I UDZIAŁY RAZEM:		46 447 501,10	49 156 940,62	48 360 640,57

3.2 - Akcje i udziały - zmiany stanu w okresie	01.01.2015	01.01.2014	01.01.2014
	30.06.2015	31.12.2014	30.06.2014
Stan na początek okresu	49 156 940,62	47 099 544,27	47 099 544,27
Zwiększenia w okresie	277,48	2 660 929,67	1 862 129,62
Nabywanie akcji	277,48	1 760 929,67	962 129,62
Wkład pieniężny	-	900 000,00	900 000,00
Zmniejszenia	(2 709 717,00)	(603 533,32)	(601 033,32)
z tytułu sprzedaży	-	(573 481,65)	-
z tytułu odpisu aktualizującego	(500 000,00)	(30 051,62)	(601 033,32)
z tytułu przejęcia	(2 209 717,00)	-	-
AKCJE I UDZIAŁY NA KONIEC OKRESU:	46 447 501,10	49 156 940,62	48 360 640,57

3.3 - Akcje i udziały specyfikacja na dzień 30.06.2015	Siedziba	Liczba akcji / udziałów	Liczba głosów	Wartość nominalna akcji / udziałów	Wartość posiadanych akcji / udziałów	Odpis aktualizujący	Udział w kapitale podstawowym	Udział głosów w ogólnej liczbie
Pragma Collect Sp. z o.o.	Katowice	600	600	30 000,00	30 051,67	(30 051,67)	5,00%	5,00%
Pragma Faktoring S.A.	Katowice	2 142 172	2 845 496	2 142 172,00	43 148 534,65		83,49%	87,04%



Jednostkowe Sprawozdanie Finansowe Pragma Inkaso S.A. za I półrocze 2015 r.

Pragma Inwestycje Sp. z o.o.	Katowice	21 100	21 100	2 110 000,00	2 038 536,45		95,05%	95,05%
Brynowska 72 Sp. z o.o.	Tarnowskie Góry							
Pragma Collect Sp. z o.o. SKA	Katowice	1 007 600	1 007 600	1 007 600,00	1 760 430,00	(500 000,00)	100,00%	100,00%
AKCJE I UDZIAŁY RAZEM:		3 171 472	3 874 796	5 289 772	46 977 552,77	(530 051,67)		

4. Pozostałe aktywa długoterminowe

4.1 - Pozostałe aktywa długoterminowe	Stan na dzień	Stan na dzień	Stan na dzień
	30.06.2015	31.12.2014	30.06.2014
Pożyczki	-	-	-
Nakłady na udziały w Brynowska 72 Sp. z o.o.	-	-	-
Jednostki uczestnictwa w Funduszu Inwestycyjnym Zamkniętym Pragma 1	25 470 358,00	15 905 714,15	3 316 869,13
POZOSTAŁE AKTYWA DŁUGOTERMINOWE RAZEM:	25 470 358,00	15 905 714,15	3 316 869,13

4.2 - Pozostałe aktywa długoterminowe - zmiany stanu w okresie	01.01.2015	01.01.2014	01.01.2014
	30.06.2015	31.12.2014	30.06.2014
Stan na początek okresu	15 905 714,15	1 830 889,25	1 830 889,25
Zwiększenia w okresie	9 564 643,85	14 982 824,90	2 393 979,88
Nabycia jednostek uczestnictwa w Pragma 1 FIZ	7 466 360,79	12 750 405,30	1 488 410,82
Pożyczki udzielone	-	-	-
Wycena jednostek uczestnictwa Pragma 1 FIZ*	2 098 283,06	2 232 419,60	905 569,06
Zmniejszenia	-	(908 000,00)	(908 000,00)
Z uwagi na termin spłaty	-	(8 000,00)	(8 000,00)
Z tytułu zarejestrowania podwyższenia kapitału w spółce zależnej	-	(900 000,00)	(900 000,00)
Odpis aktualizujący	-	-	-
POZOSTAŁE AKTYWA DŁUGOTERMINOWE NA KONIEC OKRESU:	25 470 358,00	15 905 714,15	3 316 869,13

*Wycena jednostek następuje stosownie do wartości aktywów netto Pragma 1 Fundusz Inwestycyjny Zamknięty Niestandaryzowany Fundusz Sekurytyzacyjny przypadających na certyfikat



5. Środki pieniężne

5.1 Środki pieniężne	Stan na dzień	Stan na dzień	Stan na dzień
	30.06.2015	31.12.2014	30.06.2014
Środki pieniężne w kasie	38 765,65	23 226,55	17 036,69
Środki pieniężne na rachunkach bankowych	471 494,21	89 629,20	301 237,92
Pozostałe środki pieniężne i ich ekwiwalenty	-	-	-
RAZEM ŚRODKI PIENIĘŻNE:	510 259,86	112 855,75	318 274,61

6. Inwestycje w nieruchomości

6.1 - Inwestycje w nieruchomości	Stan na dzień	Stan na dzień	Stan na dzień
	30.06.2015	31.12.2014	30.06.2014
Nieruchomości	5 590 367,56	386 203,49	995 100,00
INWESTYCJE W NIERUCHOMOŚCI RAZEM:	5 590 367,56	386 203,49	995 100,00

6.2 - Inwestycje w nieruchomości - zmiany stanu w okresie	01.01.2015	01.01.2014	01.01.2014
	30.06.2015	31.12.2014	30.06.2014
Stan na początek okresu	386 203,49	995 100,00	995 100,00
Zwiększenia	5 558 764,07	66 813,51	-
Nabycia	5 558 764,07	66 813,51	-
Wycena do wartości godziwej	-	-	-
Zmniejszenia	(354 600,00)	(675 710,02)	-
Sprzedaż	-	(450 000,00)	-
Wycena	(55 600,00)	(34 288,71)	-
Przeniesienie na aktywa do zbycia	(299 000,00)	(28 421,31)	-
Wycena do wartości godziwej	-	(163 000,00)	-
INWESTYCJE W NIERUCHOMOŚCI NA KONIEC OKRESU:	5 590 367,56	386 203,49	995 100,00



7. Należności

7.1 - Należności - wartość bilansowa	Stan na dzień	Stan na dzień	Stan na dzień
	30.06.2015	31.12.2014	30.06.2014
Należności z tytułu dostaw i usług	1 091 494,57	1 026 905,18	874 185,55
Należności z tytułu bieżącego podatku dochodowego	-	81 197,00	1 997,00
Należności z tytułu pozostałych podatków, ceł i ubezpieczeń społecznych	1 091 662,55	140 973,64	52 431,24
Pozostałe należności i aktywa obrotowe	2 637 269,27	1 109 912,28	1 967 342,85
NALEŻNOŚCI RAZEM:	4 820 426,39	2 358 988,10	2 895 956,64

7.2 - Należności	Stan na dzień 30.06.2015			Stan na dzień 31.12.2014			Stan na dzień 30.06.2014		
	Wartość	Odpisy aktualizujące	Wartość bilansowa	Wartość	Odpisy aktualizujące	Wartość bilansowa	Wartość	Odpisy aktualizujące	Wartość bilansowa
Należności z tytułu dostaw i usług	1 129 919,55	(38 424,98)	1 091 494,57	1 085 524,40	(58 619,22)	1 026 905,18	938 727,56	(64 542,01)	874 185,55
Należności z tytułu bieżącego podatku dochodowego	-	-	-	81 197,00	-	81 197,00	1 997,00	-	1 997,00
Należności z tytułu pozostałych podatków, ceł i ubezpieczeń społecznych	1 091 662,55	-	1 091 662,55	140 973,64	-	140 973,64	52 431,24	-	52 431,24
Pozostałe należności i aktywa obrotowe	3 491 686,60	(854 417,33)	2 637 269,27	1 699 875,13	(589 962,85)	1 109 912,28	2 177 387,33	(210 044,48)	1 967 342,85
RAZEM NALEŻNOŚCI:	5 713 268,70	(892 842,31)	4 820 426,39	3 007 570,17	(648 582,07)	2 358 988,10	3 170 543,13	(274 586,49)	2 895 956,64



Jednostkowe Sprawozdanie Finansowe Pragma Inkaso S.A. za I półrocze 2015 r.

7.3 - Odpisy aktualizujące należności - zmiany stanu w okresie	01.01.2015	01.01.2014	01.01.2014
	30.06.2015	31.12.2014	30.06.2014
Odpisy na początek okresu	648 582,07	278 024,45	278 024,45
Utworzenie	-	374 929,85	924,00
Rozwiązanie	(69 055,84)	(4 372,23)	(4 361,96)
Wykorzystanie	-	-	-
Odpisy z połączenia z Brynowska 72 Sp. z o.o.	313 316,08	-	-
ODPISY NA KONIEC OKRESU:	892 842,31	648 582,07	274 586,49

8. Krótkoterminowe aktywa finansowe

8.1 - Pozostałe krótkoterminowe aktywa finansowe na dzień	30.06.2015			31.12.2014			30.06.2014		
	Specyfikacja	Wartość	Odpisy aktualizujące	Wartość bilansowa	Wartość	Odpisy aktualizujące	Wartość bilansowa	Wartość	Odpisy aktualizujące
Pożyczki udzielone	2 762 231,07	(1 032 721,32)	1 729 509,75	4 456 223,45	(947 392,05)	3 508 831,40	6 415 819,03	(933 380,42)	5 482 438,61
Aktywa dostępne do sprzedaży w tym:	8 102 007,65	(794 813,23)	7 307 194,42	11 328 330,05	(769 855,78)	10 558 474,27	11 940 901,98	(805 644,89)	11 135 257,09
Wierzytelności nabyte	1 836 595,13	(25 326,15)	1 811 268,98	1 624 518,87	-	1 624 518,87	3 568 668,83	(32 349,74)	3 536 319,09
Faktoring	6 265 412,52	(769 487,08)	5 495 925,44	9 703 811,18	(769 855,78)	8 933 955,40	8 372 233,15	(773 295,15)	7 598 938,00
RAZEM POZOSTAŁE KRÓTKOTERMINOWE AKTYWA FINANSOWE:	10 864 238,72	(1 827 534,55)	9 036 704,17	15 784 553,50	(1 717 247,83)	14 067 305,67	18 356 721,01	(1 739 025,31)	16 617 695,70



Jednostkowe Sprawozdanie Finansowe Pragma Inkaso S.A. za I półrocze 2015 r.

8.2 - Odpisy aktualizujące krótkoterminowe aktywa finansowe - zmiany stanu w okresie	01.01.2015	01.01.2014	01.01.2014
	30.06.2015	31.12.2014	30.06.2014
Stan na początek okresu	1 717 247,83	1 375 201,56	1 375 201,56
Utworzenie	110 655,42	382 310,67	368 298,67
Rozwiązanie	(368,70)	(7 914,66)	(4 474,92)
Wykorzystanie, w tym:	-	(32 349,74)	-
ODPISY NA KONIEC OKRESU:	1 827 534,55	1 717 247,83	1 739 025,31

8.3 - Rotacja kluczowych aktywów w okresie:	01.01.-30.06.2015	01.01.-30.06.2014
Wartość aktywów na początek okresu w tym:	14 067 305,67	20 004 669,79
a. pożyczki	3 508 831,40	7 931 680,91
b. faktoringi i umowy kupna-sprzedaży wierzycelności łącznie	10 558 474,27	12 072 988,88
Wartość aktywów na koniec okresu w tym:	9 036 704,17	16 617 695,70
a. pożyczki	1 729 509,75	5 482 438,61
b. faktoringi i umowy kupna-sprzedaży wierzycelności łącznie	7 307 194,42	11 135 257,09
Wpływy z aktywów w okresie w tym:	22 663 748,42	24 782 247,76
a. pożyczki	1 779 321,65	2 521 906,29
b. faktoringi i umowy kupna-sprzedaży wierzycelności łącznie	20 884 426,77	22 260 341,47
Wskaźnik % rotacji w tym:	196,19%	135,34%
a. pożyczki	67,93%	37,60%
b. faktoringi i umowy kupna-sprzedaży wierzycelności łącznie	233,79%	191,83%

* Wskaźnik rotacji obliczany jest jako iloraz wpływów z danego aktywa, do średniej arytmetycznej z początku i końca okresu dla danego aktywa.

9. Rozliczenia międzyokresowe

9. - Rozliczenia międzyokresowe	Stan na dzień	Stan na dzień	Stan na dzień
	30.06.2015	31.12.2014	30.06.2014
Koszty związane z umowami powierniczego przelewu wierzycelności*	2 087 849,74	2 182 651,45	2 211 268,66
Koszty związane z inkasem wierzycelności*	350 899,36	414 999,71	341 651,54
Koszty związane z umowami kupna wierzycelności	57 523,39	57 094,81	120 251,43
Koszty związane z umowami faktoringu	35 865,16	54 238,07	41 719,21
Pozostałe poniesione koszty przyszłych okresów	114 466,71	183 870,68	178 600,29
Koszty związane z umowami refinansowania	4 831,66	70 486,86	-
Koszty związane z należnościami własnymi	86 548,79	92 410,51	77 002,58
ROZLICZENIA MIĘDZYOKRESOWE RAZEM:	2 737 984,81	3 055 752,09	2 970 493,71

*Kwoty te zostały w większości sfinansowane przez wpłaty klientów wskazane w nocy nr 16 w pozycji zobowiązania z tytułu kaucji na poczet opłat sądowych i komorniczych.

10. Aktywa trwałe przeznaczone do zbycia

10.1 - Aktywa trwałe przeznaczone do zbycia	Stan na dzień	Stan na dzień	Stan na dzień
	30.06.2015	31.12.2014	30.06.2014
Nieruchomości	2 032 708,00	1 733 708,00	1 005 341,92



Odpisy aktualizujące	-	-	-
AKTYWA TRWAŁE PRZEZNACZONE DO ZBYCIA RAZEM:	2 032 708,00	1 733 708,00	1 005 341,92

10.2 - Aktywa trwale przeznaczone do zbycia - zmiany stanu w okresie	01.01.2015	01.01.2014	01.01.2014
	30.06.2015	31.12.2014	30.06.2014
Stan na początek okresu sprawozdawczego	1 733 708,00	1 004 082,00	1 004 082,00
Zwiększenie, w tym:	299 000,00	762 658,87	1 259,92
- z tytułu przeniesienia z inwestycji w nieruchomości	299 000,00	-	-
Odpisy aktualizujące	-	-	-
Zmniejszenia	-	(33 032,87)	-
AKTYWA TRWAŁE PRZEZNACZONE DO ZBYCIA NA KONIEC OKRESU:	2 032 708,00	1 733 708,00	1 005 341,92

11. Kapitał własny

11.1 - Kapitał podstawowy Spółki	Ilość akcji na dzień	Ilość akcji na dzień	Ilość akcji na dzień
	30.06.2015	31.12.2014	30.06.2014
akcje seria A	640 000,00	640 000	640 000
akcje seria B	960 000,00	960 000	960 000
akcje seria C	800 000,00	800 000	800 000
akcje seria D	360 000,00	360 000	360 000
akcje seria E	920 000,00	920 000	920 000
RAZEM:	3 680 000,00	3 680 000	3 680 000

11.2 - Najwięksi akcjonariusze Spółki na dzień 30.06.2015	Liczba akcji	Liczba głosów	Wartość nominalna akcji	Wartość posiadanych akcji	Udział w kapitale podstawowym	Udział głosów w ogólnej liczbie
Pragma Finanse Sp. z o.o.	1 564 500	2 204 500	1,00	1 564 500	42,51%	51,03%
Dom Inwestycyjny Magnus Sp. z o.o. (Spółka zależna od Domu Maklerskiego BDM S.A.)	1 083 500	1 083 500	1,00	1 083 500	29,44%	25,08%
Dom Maklerski BDM S.A.	480	480	1,00	480	0,01%	0,01%
Altus TFI S.A.	256 834	256 834	1,00	256 834	6,99%	5,94%
Pozostali	774 686	774 686	1,00	774 686	21,05%	17,93%
RAZEM:	3 680 000	4 320 000	-	3 680 000	100%	100%

11.3 - Zysk na akcję i rozwodniony zysk na akcję przypadający akcjonariuszom Spółki w okresie	Stan na dzień	Stan na dzień	Stan na dzień
	30.06.2015	31.12.2014	30.06.2014
Zysk netto za okres	3 898 590,64	560 466,98	1 002 395,15
Średnia ważona liczba akcji w sztukach	3 680 000,00	3 680 000	3 680 000



Zysk na jedną akcję	1,06	0,15	0,27
Rozwodniony zysk na jedną akcję	1,06	0,15	0,27

11.4 - Wartość księgową na akcję i rozwodniona wartość księgową na akcję przypadająca akcjonariuszom Spółki	Stan na dzień	Stan na dzień	Stan na dzień
	30.06.2015	31.12.2014	30.06.2014
Wartość księgową	52 688 672,31	52 298 128,43	52 740 056,60
Średnia ważona liczba akcji	3 680 000,00	3 680 000	3 680 000
Wartość księgową na jedną akcję	14,32	14,21	14,33
Rozwodniona wartość księgową na jedną akcję	14,32	14,21	14,33

12. Rezerwy

12.1 - Rezerwy długoterminowe i krótkoterminowe	Stan na dzień	Stan na dzień	Stan na dzień
	30.06.2015	31.12.2014	30.06.2014
Rezerwa z tytułu odroczonego podatku dochodowego	1 248 344,00	786 852,00	526 025,00
REZERWY DŁUGOTERMINOWE RAZEM:	1 248 344,00	786 852,00	526 025,00
Rezerwy na odprawy emerytalne i inne świadczenia pracownicze	135 404,65	92 152,48	108 188,14
Rezerwy na premie Zarządu	45 608,27	62 165,00	63 000,00
Pozostałe rezerwy	39 980,29	27 000,00	21 000,00
REZERWY KRÓTKOTERMINOWE RAZEM:	220 993,21	181 317,48	192 188,14

12.2 - Rezerwy - zmiany stanu w okresie	01.01.2015	01.01.2014	01.01.2014
	30.06.2015	31.12.2014	30.06.2014
Stan na początek okresu	968 169,48	600 223,45	600 223,45
Utworzenie	590 332,73	599 842,39	249 850,39
Wykorzystanie	(89 165,00)	(145 900,70)	(61 900,70)
Rozwiązanie		(85 995,66)	(69 960,00)
WARTOŚĆ REZERWY NA KONIEC OKRESU SPRAWOZDAWCZEGO:	1 469 337,21	968 169,48	718 213,14



Jednostkowe Sprawozdanie Finansowe Pragma Inkaso S.A. za I półrocze 2015 r.

13. Kredyty i pożyczki

13.1 - Kredyty i pożyczki na koniec okresu sprawozdawczego	30.06.2015	Stan na dzień 31.12.2014	30.06.2014
Długoterminowe kredyty bankowe	1 998 630,54	2 141 931,72	2 324 899,06
Długoterminowe pożyczki	6 500 000,00	-	-
RAZEM KREDYTY I POŻYCZKI DŁUGOTERMINOWE:	8 498 630,54	2 141 931,72	2 324 899,06
Krótkoterminowe kredyty bankowe	9 836 187,24	12 907 484,23	11 569 296,14
Krótkoterminowe pożyczki	4 691 213,27	3 379 643,84	3 343 257,53
RAZEM KREDYTY I POŻYCZKI KRÓTKOTERMINOWE:	14 527 400,51	16 287 128,07	14 912 553,67

13.2 - Kredyty i pożyczki na koniec okresu stan na 30.06.2015	Wartość kredytu/pożyczki	Saldo	Wymagalne do 1 roku	Wymagalne powyżej 1 roku	Waluta	Stopa procentowa	Data spłaty	Zabezpieczenia
Długoterminowe								
kredyt inwestycyjny	480 000,00	312 289,23	69 397,56	242 891,67	PLN	Zmienna stopa procentowa równa wysokości stawki referencyjnej WIBOR1M powiększonej o marżę banku.	16-01-2020	Weksel własny in blanco, klauzula potrącenia wierzytelności z rachunku, hipoteka do wysokości 720.000,00 zł na nieruchomości w Tarnowskich Górach ul. Czarnohucka 3 dla której SR TG prowadzi KW GL1T/00086100/6, Przelew wierzytelności z umowy ubezpieczenia nieruchomości
kredyt inwestycyjny	3 120 000,00	1 972 943,67	217 204,80	1 755 738,87	PLN	Zmienna stopa procentowa równa wysokości stawki referencyjnej WIBOR 3M powiększonej o marżę banku.	22-07-2024	Weksel własny in blanco, klauzula potrącenia wierzytelności z rachunku, pełnomocnictwa do rachunków bankowych, hipoteka zwykła w kwocie 3.120.000,00 zł i kaucyjna do kwoty 655.200,00 zł na nieruchomości, przelew wierzytelności pieniężnej z umowy ubezpieczenia, cesja praw z umów najmu kredytowanej nieruchomości



Jednostkowe Sprawozdanie Finansowe Pragma Inkaso S.A. za I półrocze 2015 r.

pożyczka	6 500 000,00	6 501 424,66	1 424,66	6 500 000,00	PLN	oprocentowanie stałe	10-10-2016	-
Razem kredyty i pożyczki długoterminowe:	10 100 000,00	8 786 657,56	288 027,02	8 498 630,54	-	-	-	-
Krótkoterminowe								
kredyt	1 000 000,00	-	-	-	PLN	Oprocentowanie zmienne, ustalone na bazie stawki WIBOR 1M z każdego dnia	02-12-2015	Weksel własny in blanco, pełnomocnictwo do dysponowania rachunkiem bankowym Kredytobiorcy, Pełnomocnictwo do potrącenia wierzytelności z tytułem kredytu z wierzytelnością z bankowego rachunku bieżącego, oświadczenie o poddaniu się egzekucji
kredyt w rachunku bieżącym (limit wielocelowy)	10 000 000,00	9 517 664,01	9 517 664,01	-	PLN	Zmienna stopa procentowa równa wysokości stawki referencyjnej WIBOR 1M powiększonej o marżę banku	27-10-2015	Weksel własny in blanco, klauzula potrącenia z rachunków Kredytobiorcy, zastaw rejestrowy na 1.334.676 akcjach Pragma Faktoring S.A., hipoteka do kwoty 15.000.000,00 na nieruchomości, przelew wierzytelności pieniężnej z umowy ubezpieczenia nieruchomości
kredyt	253 464,00	14 973,72	14 973,72	-	PLN	oprocentowanie stałe	01-10-2015	Umowa przewłaszczenia na zabezpieczenie samochodu; Cesja praw z polis ubezpieczeniowych
kredyt	144 770,00	16 947,15	16 947,15	-	PLN	oprocentowanie stałe	31-12-2015	Umowa przewłaszczenia na zabezpieczenie samochodu; Cesja praw z polis ubezpieczeniowych
Pożyczka od pozostałych osób prywatnych wg oprocentowania pożyczki	437 000,00	437 000,00	437 000,00	-	PLN	oprocentowanie stałe	31-12-2015	-
Pożyczka od osób prywatnych powiązanych ze spółką	1 210 000,00	1 210 000,00	1 210 000,00	-	PLN	oprocentowanie stałe	31-12-2015	-



Jednostkowe Sprawozdanie Finansowe Pragma Inkaso S.A. za I półrocze 2015 r.

pożyczka od jednostek powiązanych - naliczone odsetki	-	25 528,37	25 528,37	-	PLN	oprocentowanie stałe	30-06-2015	-
Pożyczka od pozostałych jednostek	3 017 260,24	3 017 260,24	3 017 260,24	-	PLN	oprocentowanie stałe	31-12-2015	Weksel własny in blanco
Razem kredyty i pożyczki krótkoterminowe:	16 062 494,24	14 239 373,49	14 239 373,49	-	-	-	-	-

13.3 - Kredyty i pożyczki - dodatkowe informacje	Stan na dzień	Stan na dzień	Stan na dzień
	30.06.2015	31.12.2014	30.06.2014
Dodatkowy limit kredytowy dostępny dla Spółki na podstawie zawartych umów	1 482 335,99	1 456 706,64	2 761 448,22

14. Zobowiązania z tytułu obligacji

14.1 - Zobowiązania z tytułu obligacji	Stan na dzień 30.06.2015				
	Wyszczególnienie	Wartość nominalna	Wartość wg zamortyzowanego kosztu	W tym odsetki od obligacji	Data wykupu
Zobowiązania z tytułu obligacji:		19 500 000,00	19 126 729,71	113 951,91	-
Seria C		4 000 000,00	3 972 157,89	26 462,05	08.11.2016
Seria D		10 000 000,00	9 794 617,69	54 875,88	14.11.2017
Seria E		5 500 000,00	5 359 954,13	32 613,98	22.05.2018
Zobowiązania z tytułu obligacji długoterminowe		19 500 000,00	19 012 777,80	-	-
Seria C		4 000 000,00	3 945 695,84	-	-
Seria D		10 000 000,00	9 739 741,81	-	-
Seria E		5 500 000,00	5 327 340,15	-	-
Zobowiązania z tytułu obligacji krótkoterminowe		-	113 951,91	113 951,91	-
Seria C		-	26 462,05	26 462,05	-
Seria D		-	54 875,88	54 875,88	-



Jednostkowe Sprawozdanie Finansowe Pragma Inkaso S.A. za I półrocze 2015 r.

Seria E	-	32 613,98	32 613,98	-
---------	---	-----------	-----------	---

14.2 - Zobowiązania z tytułu obligacji		Stan na dzień 31.12.2014		
Wyszczególnienie	Wartość nominalna	Wartość wg zamortyzowanego kosztu	W tym odsetki od obligacji	Data wykupu
Zobowiązania z tytułu obligacji:	14 000 000,00	13 739 159,35	127 872,44	-
Seria C	4 000 000,00	3 965 761,17	39 883,02	08.11.2016
Seria D	10 000 000,00	9 773 398,18	87 989,42	14.11.2017
Zobowiązania z tytułu obligacji długoterminowe	14 000 000,00	13 611 286,91	-	-
Seria C	4 000 000,00	3 925 878,15	-	-
Seria D	10 000 000,00	9 685 408,76	-	-
Zobowiązania z tytułu obligacji krótkoterminowe	-	127 872,44	127 872,44	-
Seria C	-	39 883,02	39 883,02	-
Seria D	-	87 989,42	87 989,42	-

14.3 – Zobowiązania z tytułu obligacji		Stan na dzień 30.06.2014		
Wyszczególnienie	Wartość nominalna	Wartość wg zamortyzowanego kosztu	W tym odsetki od obligacji	Data wykupu
Zobowiązania z tytułu obligacji:	4 000 000,00	3 942 762,00	37 030,01	-
Seria C	4 000 000,00	3 942 642,00	37 030,01	08.11.2016
Zobowiązania z tytułu obligacji długoterminowe:	4 000 000,00	3 905 731,99	-	-
Seria C	4 000 000,00	3 905 731,99	-	-
Zobowiązania z tytułu obligacji krótkoterminowe:	-	-	37 030,01	-
Seria C	-	-	37 030,01	-



15. Inne zobowiązania finansowe

15.1 - Inne zobowiązania finansowe	Stan na dzień	Stan na dzień	Stan na dzień
	30.06.2015	31.12.2014	30.06.2014
Długoterminowe	3 977 515,34	81 540,89	149 652,89
Zobowiązania z tytułu umów leasingu finansowego	3 977 515,34	81 540,89	149 652,89
Krótkoterminowe	1 945 669,13	5 201 641,62	1 834 935,08
Zobowiązania z tytułu umów leasingu finansowego	377 890,15	149 829,68	134 003,13
Zobowiązania z tytułu umów refinansowania	1 567 778,98	5 051 811,94	1 700 931,95

15.2 - Przyszłe minimalne opłaty leasingowe z tytułu leasingu finansowego	Za okres zakończony	Za okres zakończony	Za okres zakończony
Wyszczególnienie	30.06.2015	31.12.2014	30.06.2014
Do 1 roku	377 890,15	149 829,68	134 003,13
Od roku do 5 lat	1 518 284,94	81 540,89	149 652,89
Powyżej 5 lat	2 459 230,40	-	-
RAZEM MINIMALNE OPŁATY LEASINGOWE:	4 355 405,49	231 370,57	283 656,02

15.3 - Przyszłe minimalne opłaty leasingowe z tytułu leasingu operacyjnego	Za okres zakończony	Za okres zakończony	Za okres zakończony
Wyszczególnienie	30.06.2015	31.12.2014	30.06.2014
Do 1 roku	59 974,69	57 844,98	59 974,68
Od roku do 5 lat	64 138,45	94 125,78	124 113,07
Powyżej 5 lat	-	-	-
RAZEM MINIMALNE OPŁATY LEASINGOWE:	124 113,14	151 970,76	184 087,75

16. Zobowiązania z tytułu dostaw i usług i pozostałe zobowiązania krótkoterminowe

16.1 - Zobowiązania z tytułu dostaw i usług i pozostałe zobowiązania krótkoterminowe	Stan na dzień	Stan na dzień	Stan na dzień
	30.06.2015	31.12.2014	30.06.2014
Zobowiązania z tytułu dostaw i usług	305 784,38	293 474,54	317 677,40
- w tym zobowiązania z tytułu dostaw niefinansowego majątku trwałego	-	-	-
Zobowiązania z tytułu bieżącego podatku dochodowego	-	-	-
Zobowiązania z tytułu wynagrodzeń	-	-	2 900,00
Zobowiązania z tytułu pozostałych podatków, ceł i ubezpieczeń społecznych	128 832,15	118 874,96	156 166,04
Zobowiązania z tytułu kaucji na poczet	1 826 458,64	2 063 596,51	1 952 826,68



Jednostkowe Sprawozdanie Finansowe Pragma Inkaso S.A. za I półrocze 2015 r.

opłat sądowych i komorniczych*			
Zobowiązania z tytułu umów powierniczego przelewu wierzytelności	296 699,55	285 694,54	100 855,05
Zobowiązania z tytułu umów upoważnienia inkasowego	2 994,90	1 020,69	690,96
Zobowiązania z tytułu umów kupna - sprzedaży wierzytelności	820 379,17	58 768,41	132 921,55
Kwoty do zwrotu	2 360,51	17 558,47	63 168,60
Rozliczenia międzyokresowe oraz pozostałe zobowiązania	18 291,70	6 388,76	6 548,50
Zobowiązania wobec akcjonariuszy	3 680 000,00	-	3 672 175,00
ZOBOWIĄZANIA KRÓTKOTERMINOWE RAZEM:	7 081 801,00	2 845 376,88	6 405 929,78

*Są to opłaty sądowe i egzekucyjne poniesione przez Spółkę a zrefundowane z wpłat Klientów, Spółka będzie zobowiązana do ich zwrotu Klientom w momencie uzyskania wpłat ze strony dłużników na poczet opłat.

17. Przychody przyszłych okresów

17.1 - Przychody przyszłych okresów	Stan na dzień	Stan na dzień	Stan na dzień
	30.06.2015	31.12.2014	30.06.2014
Przychody z umów faktoringu	189 744,60	100 837,82	79 696,62
PRZYCHODY PRZYSZŁYCH OKRESÓW RAZEM:	189 744,60	100 837,82	79 696,62

18. Koszty według rodzaju

18.1 - Koszty według rodzaju za okres	01.01.2015	01.01.2014
	30.06.2015	30.06.2014
Amortyzacja	312 466,61	293 756,62
Zużycie materiałów i energii	284 152,83	264 670,94
Usługi obce	2 093 060,48	1 743 002,39
Podatki i opłaty	206 221,91	182 074,16
Wynagrodzenia	1 662 314,61	1 800 322,36
Ubezpieczenia społeczne i inne świadczenia	374 283,90	361 927,39
Pozostałe koszty rodzajowe	94 201,40	67 062,77
RAZEM KOSZTY WEDŁUG RODZAJU:	5 026 701,74	4 712 816,63

19. Pozostałe przychody operacyjne

19.1 - Pozostałe przychody operacyjne za okres	Za okres zakończony	Za okres zakończony
	30.06.2015	30.06.2014
Zysk ze zbycia niefinansowych aktywów trwałych	13 528,16	-
Odwrócenie odpisów aktualizujących, w tym:	69 424,54	8 836,88
- należności z tytułu dostaw i usług i innych należności	-	-
Odszkodowania	3 962,91	14 796,58
Roczna korekta VAT	-	-
Przychody z należności własnych	32 501,26	105 233,78
Pozostałe	9 579,24	39 630,90



Refaktury	23 684,66	31 456,16
RAZEM POZOSTAŁE PRZYCHODY OPERACYJNE:	152 680,77	199 954,30

20. Pozostałe koszty operacyjne

20.1 - Pozostałe koszty operacyjne za okres	Za okres zakończony	Za okres zakończony
	30.06.2015	30.06.2014
Strata ze zbycia niefinansowych aktywów trwałych i wierzytelności	-	1 169,29
Strata ze zbycia wierzytelności	-	-
Utworzenie odpisów aktualizujących, w tym:	166 255,42	369 222,67
- należności z tytułu dostaw i usług i innych należności	-	-
Nieruchomości	55 600,00	-
Udzielone pożyczki	-	-
Inne aktywa	110 655,42	-
Inne koszty operacyjne	54 502,18	35 996,03
Koszty refaktur	19 090,84	31 456,98
Koszty dotyczące należności własnych	45 696,10	29 259,54
RAZEM POZOSTAŁE KOSZTY OPERACYJNE:	285 544,54	467 104,51

21. Przychody finansowe

21.1 - Przychody finansowe za okres	Za okres zakończony	Za okres zakończony
	30.06.2015	30.06.2014
Odsetki	44 517,17	20 110,96
Dywidendy otrzymane	3 341 788,32	-
Nadwyżka dodatnich różnic kursowych nad ujemnymi	-	-
Wycena jednostek uczestnictwa w Funduszu Inwestycyjnym Zamkniętym Pragma 1*	2 098 283,06	905 569,06
Pozostałe przychody finansowe	48 895,56	3 518,12
RAZEM PRZYCHODY FINANSOWE:	5 533 484,11	929 198,14

*Wycena jednostek następuje stosownie do wartości aktywów netto Funduszu przypadających na certyfikat. Przychód finansowy Spółki odzwierciedla zatem zysk rachunkowy Funduszu osiągnięty w danym okresie.

22. Koszty finansowe

22.1 - Koszty finansowe za okres	Za okres zakończony	Za okres zakończony
	30.06.2015	30.06.2014
Odsetki	1 075 884,68	740 098,50
Nadwyżka ujemnych różnic kursowych nad dodatnimi	3 085,81	4 454,25
Strata ze zbycia akcji, udziałów i innych papierów wartościowych	-	-
Utworzenie odpisów aktualizujących	500 000,00	601 033,32
Pozostałe koszty finansowe	94 720,16	10 000,00
Prowizje	41 956,38	38 465,66
Koszty z tytułu umów refinansowania	242 885,07	37 464,07
RAZEM KOSZTY FINANSOWE:	1 958 532,10	1 431 515,80



23. Podatek dochodowy

23.1 - Podatek dochodowy za okres	Za okres zakończony	Za okres zakończony
	30.06.2015	30.06.2014
Bieżący podatek dochodowy	-	(79 200,00)
Odroczony podatek dochodowy	(320 623,00)	105 811,00
RAZEM PODATEK DOCHODOWY:	(320 623,00)	26 611,00

24. Transakcje i salda Spółki z podmiotami powiązаныmi

24.1 - Transakcje i salda Spółki z podmiotami powiązаныmi na 30.06.2015	Pragma Finanse Sp. z o.o.	Pragma Faktoring S.A.*	Pragma Collect Sp. Z o.o. SKA	TFI i Pragma 1 FIZ NFS	Pragma Inwestycje Sp. Z o.o.	Kluczowy Personel Spółki i pozostałe osoby fizyczne powiązаныe ze Spółką (łącznie z członkami zarządu)	Pozostałe podmioty powiązаныe ze Spółką
Przychody finansowe z tytułu odsetek od umów pożyczki	-	-	-	-	-	-	-
Przychody netto z tytułu usług windykacji	-	225 485,03	2 073,86	-	22 693,73	-	72 380,99
Przychody netto z tytułu usług kupna wierzytelności i factoringu	-	-	-	-	-	-	187 705,33
Przychody z tytułu umowy najmu	600,00	166 549,14	3 539,28	-	18 003,86	1 409,52	104 895,09
Przychody netto z tytułu usług pośrednictwa handlowego i innych usług	-	646 656,21	138,14	407 409,82	50 507,53	2 745,42	4 737,00
Przychody z tytułu sprzedaży akcji	-	-	-	-	-	-	-
Koszty z tytułu usług	-	15 802,99	-	-	-	205 240,00	152 020,19
Koszty z tytułu odsetek	7 456,16	74 405,09	-	-	1 424,66	40 589,28	-
Pozostałe poniesione koszty	-	200,00	-	-	1 109,07	-	5 222,03



Jednostkowe Sprawozdanie Finansowe Pragma Inkaso S.A. za I półrocze 2015 r.

koszty związane ze sprzedażą środków trwałych	-	1 793,43	-	-	-	-	-
Pożyczki udzielone	-	-	-	-	-	-	-
Pożyczki otrzymane	-	10 000 000,00	-	-	6 500 000,00	1 010 000,00	-
Saldo na koniec okresu z tytułu otrzymanych pożyczek przez Spółkę	-	25 528,37	-	-	6 501 424,66	860 000,00	-
Należności z tytułu obrotu wierzytelnościami	-	35 842,97	387,09	-	95 347,36	26 990,30	800 100,72
Zobowiązania z tytułu obrotu wierzytelnościami	-	-	-	-	454,42	-	38 910,19
Należności krótkoterminowe	246,00	189 374,69	436,60	124 121,14	9 162,88	252,7	149 878,82
Zobowiązania krótkoterminowe z tytułu dostaw i usług	-	2 672,21	-	-	-	13 173,30	23 675,91
Koszty z tytułu umów refinansowania	-	218 725,28	-	-	-	-	-
Saldo z tytułu umów refinansowania	-	1 567 778,98	-	-	-	-	-
Wypłacone dywidendy	-	-	-	-	-	-	-
Nabycie akcji	-	277,48	-	-	-	-	-
Jednostki uczestnictwa w Pragma 1 FIZ NFS	-	-	-	7 466 360,79	-	-	-
Dywidenda otrzymana	-	3 341 788,32	-	-	-	-	-
Inwestycja kr-term.weksel	-	-	-	995 000,00	-	-	-
Koszty emisji obligacji	-	-	-	-	-	-	175 000,00



Jednostkowe Sprawozdanie Finansowe Pragma Inkaso S.A. za I półrocze 2015 r.

Wszystkie transakcje przeprowadzane z podmiotami powiązаныmi przez Spółkę były na warunkach rynkowych.

Spółki stanowiące Grupę Kapitałową Pragma Inkaso na dzień 30.06.2015:

- Pragma Inkaso S.A.
- Pragma Faktoring S.A.
- Pragma Collect Sp. z o.o. SKA
- Pragma Inwestycje Sp. z o.o.
- Pragma 1 Fundusz Inwestycyjny Zamknięty Niestandaryzowany Fundusz Sekurytyzacyjny

Pozostałe Spółki będące podmiotami powiązаныmi to:

- Pragma Collect Sp. z o.o.
- Pragma Finanse Sp. z o.o.
- Invico S.A.
- ASEO Paper Sp. z o.o.
- Inpol Papier Sp. z o.o.
- Dom Maklerski BDM S.A. i podmioty powiązane
- Profi-Link Sp. z o.o.
- DFI Sp. z o.o.

Brynowska 72 Sp. z o.o. została dnia 18 maja 2015 r. przejęta przez Pragma Inkaso S.A.

25. Gwarancje i poręczenia

25.1 - Gwarancje i poręczenia otrzymane	Stan na dzień	Stan na dzień
	30.06.2015	30.06.2014
Od jednostek powiązanych	3 000 000,00	4 000 000,00
Poręczenie pożyczki od Pragma Faktoring S.A.	3 000 000,00	1 000 000,00
Poręczenie od Pragma Inwestycje Sp. z o.o.	-	-
Poręczenie spłaty kredytu od Pragma Faktoring S.A.	-	3 000 000,00
Od pozostałych jednostek	-	-
Gwarancje i poręczenia spłat kredytów i pożyczek	-	-
RAZEM GWARANCJE I PORĘCZENIA OTRZYMANE:	3 000 000,00	4 000 000,00

25.2 - Gwarancje i poręczenia udzielone	Stan na dzień	Stan na dzień
	30.06.2015	30.06.2014
Dla jednostek powiązanych	92 811 520,00	110 881 617,00
Poręczenie dot. emisji obligacji serii B dla Pragma Faktoring S.A.	-	20 000 000,00
Poręczenie dot. emisji obligacji serii C dla Pragma Faktoring S.A.	-	13 000 000,00
Poręczenie dot. emisji obligacji serii D dla Pragma Faktoring S.A.	-	19 500 000,00
Poręczenie dot. emisji obligacji serii E, F i G dla Pragma Faktoring S.A.	52 000 000,00	-
Poręczenie spłaty pożyczek dla Pragma Faktoring S.A.	-	1 500 000,00
Poręczenie spłaty kredytów dla Pragma Faktoring S.A.	27 511 520,00	13 769 000,00
Poręczenie dotyczące emisji obligacji serii B dla Pragma Inwestycje Sp. z o.o.	-	13 000 000,00



Jednostkowe Sprawozdanie Finansowe Pragma Inkasos S.A. za I półrocze 2015 r.

Poręczenie dotyczące emisji obligacji serii C dla Pragma Inwestycje Sp. z o.o.	-	13 000 000,00
Poręczenie dotyczące emisji obligacji serii D dla Pragma Inwestycje Sp. z o.o.	13 000 000,00	13 000 000,00
Poręczenie dla Brynowska 72 Sp. z o.o. na kredyt inwestycyjny	-	3 812 617,00
Poręczenie dla Brynowska 72 Sp. z o.o. - umowa leasingu	-	-
Poręczenie dla Pragma Collect Sp z o.o. SKA z tytułu gwarancji i rękojmi	300 000,00	300 000,00
Dla pozostałych jednostek	-	-
Gwarancje i poręczenia spłat kredytów i pożyczek	-	-
RAZEM GWARANCJE I PORĘCZENIA UDZIELONE:	92 811 520,00	110 881 617,00

26. Instrumenty finansowe

26.1 -Instrumenty finansowe według kategorii	Stan na dzień	Stan na dzień	Stan na dzień
	30.06.2015	31.12.2014	30.06.2014
Aktywa finansowe	14 367 390,42	16 457 952,52	19 829 929,95
Aktywa wyceniane w wartości godziwej przez rachunek zysków i strat	-	-	-
Pożyczki i należności własne wyceniane w zamortyzowanym koszcie	1 729 509,75	3 508 831,40	5 482 438,61
Należności własne wyceniane w nominale	1 091 494,57	1 026 905,18	874 185,55
Pozostałe aktywa obrotowe wyceniane w nominale	3 728 931,82	1 250 885,92	2 019 774,09
Aktywa utrzymywane do terminu wymagalności	-	-	-
Aktywa dostępne do sprzedaży	7 307 194,42	10 558 474,27	11 135 257,09
Środki pieniężne	510 259,86	112 855,75	318 274,61
Zobowiązania finansowe	51 477 746,23	40 296 778,53	29 570 732,48
Zobowiązania wyceniane w wartości godziwej przez rachunek zysków i strat	-	-	-
Zobowiązania wycenione w zamortyzowanym koszcie	48 075 945,23	37 451 401,65	23 164 802,70
Zobowiązania handlowe wyceniane w nominale	305 784,38	293 474,54	317 677,40
Zobowiązania wobec akcjonariuszy	-	-	3 672 175,00
Pozostałe zobowiązania i rozliczenia międzyokresowe bierne wyceniane w nominale	3 096 016,62	2 551 902,34	2 416 077,38



Jednostkowe Sprawozdanie Finansowe Pragma Inkaso S.A. za I półrocze 2015 r.

26.2 - Instrumenty finansowe - ryzyko stopy procentowej na dzień	30.06.2015			31.12.2014			30.06.2014		
	Specyfikacja	Wymagalne do 1 roku	Wymagalne od roku do 5 lat	Wymagalne powyżej 5 lat	Wymagalne do 1 roku	Wymagalne od roku do 5 lat	Wymagalne powyżej 5 lat	Wymagalne do 1 roku	Wymagalne od roku do 5 lat
Oprocentowanie stałe:	13 484 427,44	6 500 000,00	-	20 951 831,09	-	-	29 550 720,23	1 398 313,23	886 919,67
Należności:	7 225 435,19	-	-	12 442 786,80	-	-	13 081 376,61	-	-
Pożyczki udzielone	1 729 509,75	-	-	3 508 831,40	-	-	5 482 438,61	-	-
Faktoring	5 495 925,44	-	-	8 933 955,40	-	-	7 598 938,00	-	-
Zobowiązania:	6 258 992,25	6 500 000,00	-	8 509 044,29	-	-	16 469 343,62	1 398 313,23	886 919,67
Kredyty i pożyczki otrzymane	4 691 213,27	6 500 000,00	-	3 457 232,35	-	-	14 768 411,67	1 398 313,23	886 919,67
Zobowiązania z tytułu umów refinansowania	1 567 778,98	-	-	5 051 811,94	-	-	1 700 931,95	-	-
Oprocentowanie zmienne:	10 328 029,30	21 859 978,41	3 128 945,27	13 107 597,84	15 056 442,25	778 317,27	315 175,14	4 095 051,04	-
Należności:	-	-	-	-	-	-	-	-	-
Zobowiązania:	10 328 029,30	21 859 978,41	3 128 945,27	13 107 597,84	15 056 442,25	778 317,27	315 175,14	4 095 051,04	-
Kredyty i pożyczki otrzymane	9 836 187,24	1 328 915,67	669 714,87	12 829 895,72	1 363 614,45	778 317,27	144 142,00	39 666,16	-
Obligacje	113 951,91	19 012 777,80	-	127 872,44	13 611 286,91	-	37 030,01	3 905 731,99	-
Zobowiązania z tytułu leasingów	377 890,15	1 518 284,94	2 459 230,40	149 829,68	81 540,89	-	134 003,13	149 652,89	-

26.3 - Instrumenty finansowe - ryzyko zmiany stopy procentowej

Spółka jest narażona na ryzyko stóp procentowych, ponieważ pożyczka środków oprocentowane zarówno według stóp stałych, jak i zmiennych. Podobnie z udzielanymi przez Spółkę pożyczkami. Analiza wrażliwości przeprowadzona poniżej pokazuje wpływ zmian stopy oprocentowania o 50 punktów procentowych w górę lub w dół w stosunku rocznym na wynik finansowy Spółki.

Zaprezentowane wyliczenie poniżej zastosowano do instrumentów finansowych o zmiennej stopie oprocentowania.



Jednostkowe Sprawozdanie Finansowe Pragma Inkaso S.A. za I półrocze 2015 r.

Instrumenty finansowe według kategorii	Należności główne	Wpływ na wynik finansowy Spółki przy zmiennej stopie % o 0,5% in plus	Wpływ na wynik finansowy Spółki przy zmiennej stopie % o 0,5% in minus
Pożyczki udzielone	-	-	-
Kredyty i pożyczki otrzymane	11 834 817,78	(59 174,09)	59 174,09
Obligacje wyemitowane	19 500 000,00	(97 500,00)	97 500,00
Zobowiązania z tytułu leasingów	4 355 405,49	(21 777,03)	21 777,03

26.4 - Instrumenty finansowe - ryzyko walutowe

Spółka nie jest narażona na ryzyko walutowe z uwagi na brak istotnych kontraktów w walucie.

26.5 - Zarządzanie ryzykiem płynności

Odpowiedzialność za zarządzanie ryzykiem płynności ponosi zarząd Spółki, który wdrożył odpowiedni system zarządzania płynnością finansową Spółki. System służy do zarządzania krótko-, średnio- i długoterminowymi wymogami dotyczącymi finansowania i zarządzania płynnością.

Zarządzanie ryzykiem płynności w Spółce ma formę utrzymywania odpowiedniego poziomu kapitału rezerwowego, rezerwowych linii kredytowych, ciągłego monitoringu prognozowanych i faktycznych przepływów pieniężnych oraz dopasowywania profili zapadalności aktywów i wymagalności zobowiązań finansowych.

Nota 13.3 podaje szczegółowe informacje dotyczące niewykorzystanych linii kredytowych, którymi Spółka dysponuje jako narzędziami redukcji ryzyka płynności.

Dla zabezpieczenia płynności Spółka korzysta z kredytów i pożyczek opisanych w nocie 13, obligacji opisanych w nocie 14 i leasingów opisanych w nocie 15.

Dodatkowo Spółka może korzystać z krótko-, średnio- i długoterminowych pożyczek od spółek Grupy Kapitałowej, co stanowi dodatkowe zabezpieczenie przez ryzykiem utraty płynności.

27. Stan posiadania akcji Spółki przez osoby zarządzające i kontrolujące Spółkę

27.1. Akcje Spółki w posiadaniu Członków Zarządu bezpośrednio				
Imię i nazwisko	Funkcja	Ilość posiadanych akcji	Udział w kapitale zakładowym	Udział w ogólnej liczbie głosów na WZA
Tomasz Boduszek	Prezes Zarządu	3 974	0,11%	0,09%
Jakub Holewa	Wiceprezes Zarządu	10 050	0,27%	0,23%

Członkowie Zarządu nie posiadają opcji na akcje Spółki.

W dniu 2 stycznia 2015 roku Michał Kolmasiak zrezygnował ze stanowiska w zarządzie Spółki.



27.2. Akcje Spółki w posiadaniu Członków Zarządu pośrednio

Imię i nazwisko	Funkcja	Ilość posiadanych akcji	Udział w kapitale zakładowym	Udział w ogólnej liczbie głosów na WZA
Tomasz Boduszek	Prezes Zarządu	312 900	8,50%	10,21%

27.3 Akcje Spółki w posiadaniu Członków Rady Nadzorczej pośrednio

Imię i nazwisko	Funkcja	Ilość posiadanych akcji	Udział w kapitale zakładowym	Udział w ogólnej liczbie głosów na WZA
Rafał Witek	Przewodniczący Rady Nadzorczej	625 800	17,00%	20,41%

- Tomasz Boduszek, Prezes Zarządu Pragma Inkaso S.A. posiada 477 udziałów Spółki Pragma Finanse Sp. z o.o. z siedzibą w Tarnowskich Górach (co stanowi 20% jej kapitału zakładowego), która posiada 640.000 akcji imiennych uprzywilejowanych serii A oraz 924.500 akcji zwykłych na okaziciela serii B Spółki, stanowiących 56,68% kapitału zakładowego Spółki i uprawniających do 64,84% głosów na Walnym Zgromadzeniu Spółki, co oznacza, że Tomasz Boduszek posiada w sposób pośredni 312.900 akcji Spółki, stanowiących 8,50% w kapitale zakładowym Spółki i uprawniających do 10,217% głosów na Walnym Zgromadzeniu Spółki.

Członkowie Rady Nadzorczej Spółki nie posiadają bezpośrednio akcji i opcji na akcje Spółki.

28. Sezonowość lub cykliczność działalności Spółki

Działalność Spółki nie charakteryzuje istotna sezonowość lub cykliczność.

29. Segmenty operacyjne

SEGMENTY OPERACYJNE				
Według przychodów brutto	01.01 -30.06.2015		01.01 -30.06.2014	
	Wartość	Udział	Wartość	Udział
Kraj	42 474 678,88	97,24%	45 795 325,42	91,29%
Zagranica	1 206 556,64	2,76%	4 366 899,16	8,71%
RAZEM:	43 681 235,52	100,00%	50 162 224,58	100,00%
Według przychodów netto	01.01 -30.06.2015		01.01 -30.06.2014	
	Wartość	Udział	Wartość	Udział
Kraj	5 669 435,00	97,68%	6 266 229,34	97,03%
Zagranica	134 392,14	2,32%	191 839,31	2,97%
RAZEM:	5 803 827,14	100,00%	6 458 068,65	100,00%

Spółka prowadzi jednorodną działalność operacyjną i nie rozróżnia segmentów operacyjnych z tytułu rodzaju działalności. Podział przychodów klasyfikowany jest według kryterium obszaru geograficznego, w którym klienci Spółki prowadzą działalność. Z uwagi na bardzo niski udział klientów



Sprawozdanie Zarządu z działalności Grupy Kapitałowej Pragma Inkaso S.A. za I półrocze 2015 r.

zagranicznych w sprzedaży ogółem, Spółka klasyfikuje przychody z działalności na krajowe i zagraniczne bez wyodrębniania poszczególnych krajów. Spółka nie posiada żadnych aktywów za granicą, w miejscach prowadzenia działalności przez klientów zagranicznych, w związku z tym nie wyodrębnia aktywów i zobowiązań związanych z działalnością zagraniczną.

30. Przeciętne zatrudnienie w etatach w Spółce

30.1 - Przeciętne zatrudnienie w etatach w Spółce	Za okres zakończony	Za okres zakończony
	30.06.2015	30.06.2014
Pracownicy fizyczni	-	-
Pracownicy umysłowi	64	70
RAZEM PRZECIĘTNA LICZBA ETATÓW:	64	70

31. Wynagrodzenia podmiotów uprawnionych do badania sprawozdań finansowych

31.1 - Wynagrodzenia podmiotów uprawnionych do badania sprawozdań finansowych	01.01.2015 - 30.06.2015	01.01.2014 - 30.06.2014
Za wykonanie przeglądu sprawozdania finansowego jednostkowego i skonsolidowanego Spółki	21 000,00	21 000,00
Za inne usługi	4 000,00	-
RAZEM WYNAGRODZENIE:	25 000,00	21 000,00

32. Główne aktywa i pasywa spółki przejętej (Brynowska Sp. z o.o. – spółka uprzednio w 100 % zależna)

32.1 Główne aktywa i pasywa spółki przejętej na dzień przejęcia	Na dzień 18.05.2015
Aktywa	
Grunty	998 892,23
Nieruchomości	5 096 797,51
Pasywa	
Zobowiązania leasingowe	4 294 841,82

Z poważaniem,

Zarząd Pragma Inkaso S.A.

Tomasz Boduszek - Prezes Zarządu
Jakub Holewa - Wiceprezes Zarządu

Tarnowskie Góry, 27 sierpnia 2015 roku



SPRAWOZDANIE ZARZĄDU Z DZIAŁALNOŚCI GRUPY KAPITAŁOWEJ PRAGMA INKASO S.A. ZA OKRES OD 1 STYCZNIA 2015 DO 30 CZERWCA 2015 ROKU

1. Ocena działalności Grupy Kapitałowej Pragma Inkaso S.A. w I półroczu 2015 roku i jej sytuacji finansowej

Wyniki Finansowe Grupy

Sprawozdanie skonsolidowane z całkowitych dochodów za okres			
Wyszczególnienie	01.01.2015	01.01.2014	r/r
	30.06.2015	30.06.2014	
Przychody ze sprzedaży brutto ogółem	273 481 848,31	229 786 438,54	119%
Przychody z tytułu zakupionych wierzytelności netto	489 146,82	1 260 827,22	39%
Przychód z tytułu zakupu portfeli wierzytelności netto	2 816 027,80	1 806 847,70	156%
Przychód z tytułu faktoringu netto	7 879 487,56	8 030 171,19	98%
Przychody z tytułu windykacji na zlecenie netto	1 943 610,84	2 645 533,28	73%
Przychody z tytułu pożyczek	4 065 631,54	5 734 515,47	71%
Przychody ze sprzedaży netto ogółem	17 555 365,80	19 692 045,69	89%
Koszty działalności operacyjnej	(9 354 422,85)	(9 380 552,95)	100%
ZYSK (STRATA) ZE SPRZEDAŻY	8 200 942,95	10 311 492,74	80%
Pozostałe przychody operacyjne	1 223 822,03	2 116 920,25	58%
Pozostałe koszty operacyjne	(2 223 259,33)	(4 961 585,51)	45%
ZYSK (STRATA) NA DZIAŁALNOŚCI OPERACYJNEJ	7 201 505,65	7 466 827,48	96%
ZYSK (STRATA) PRZED OPODATKOWANIEM	3 882 806,36	3 007 718,70	129%
ZYSK (STRATA) NETTO Z DZIAŁALNOŚCI KONTYNUOWANEJ	2 886 484,36	2 279 419,70	127%
Całkowity dochód netto przypadający na Akcjonariuszy Jednostki Dominującej	2 578 867,60	1 920 155,79	134%

Pierwsze półrocze 2015 r. w zakresie wyników Grupy należy ocenić umiarkowanie pozytywnie. **Istotnie (o 19%) wzrosły r/r przychody ze sprzedaży brutto Grupy, zysk brutto (o 29%) oraz zysk netto przypadający na akcjonariuszy Pragma Inkaso S.A. (o 34%). Zysk netto Grupy za pierwsze półrocze br.** (przypadający na akcjonariuszy Pragma Inkaso) jest też **o 9 % wyższy od wyniku rocznego za 2014 r.** Niższe natomiast r/r były przychody netto i wynik na sprzedaży, co jest zjawiskiem przejściowym i wynika w dużej mierze z założonej w strategii zmiany struktury sprzedaży Grupy (niższe przychody pożyczkowe związane z wygaszaniem tego segmentu, sprzyjająca bezpieczeństwu aktywów obniżka marż faktoringowych).

Analizując strukturę przychodów należy zwrócić uwagę na wzrost przychodów brutto (tj. otrzymywanych na poczet wierzytelności spłat), co ma związek ze zwiększaniem płynności aktywów



Sprawozdanie Zarządu z działalności Grupy Kapitałowej Pragma Inkaso S.A. za I półrocze 2015 r.

i zwiększającym się udziałem w rynku Grupy. Bardzo pozytywnie należy ocenić działalność w zakresie nabywania portfeli wierzytelności (wzrost przychodów o 56 %), zgodnie z oczekiwaniami zachowywał się segment faktoringu (wzrost sprzedaży usługi w Pragma Faktoring, spadek w Pragma Inkaso). Grupa systematycznie zmniejszała działalność pożyczkową (zmniejszenie portfela o 20 mln zł w 2015 r., a r/r o przeszło 40 mln zł). Obszarem, który odnotowuje wyniki poniżej oczekiwań jest natomiast windykacja na zlecenie, co ma związek z obniżeniem rentowności transakcji m.in. w wyniku istotnego spadku stawki odsetek umownych i ustawowych (których odzyskiwanie stanowi istotny element wynagrodzenia Grupy w tej usłudze). Warto natomiast wskazać, że odczuwalna jest poprawa w tym obszarze ponieważ przychody windykacyjne w 2 kwartale br. były o 44 % wyższe niż w pierwszym.

Wg planów Grupa będzie zwiększać poziom przychodów netto w kolejnych okresach.

Sytuacja finansowa Grupy

DANE BILANSOWE GRUPY KAPITAŁOWEJ PRAGMA INKASO S.A. W I PÓŁROCZU 2015 R. (W TYS. ZŁ)		
Wyszczególnienie	I półrocze 2015	I półrocze 2014
Zobowiązania oprocentowane, w tym:	102 570	116 176
- długoterminowe	74 419	19 712
- krótkoterminowe	28 151	96 464
Zobowiązania oprocentowane netto/kapitał własny	172,43%	191,34%
Aktywa obrotowe/aktywa ogółem	80,74%	84,07%

Rotacja kluczowych aktywów:	01.01.- 30.06.2015	01.01.- 31.12.2014	01.01.- 30.06.2014
Wartość aktywów na początek okresu w tym:	133 519 557,92	137 219 826,91	137 219 826,91
a. pożyczki	46 898 922,56	78 542 649,46	78 542 649,46
b. faktoringi i umowy kupna-sprzedaży wierzytelności łącznie	86 620 635,36	58 677 177,45	58 677 177,45
Wartość aktywów na koniec okresu w tym:	134 243 569,27	133 519 557,92	144 143 507,84
a. pożyczki	26 724 424,43	46 898 922,56	68 464 503,85
b. faktoringi i umowy kupna-sprzedaży wierzytelności łącznie	107 519 144,84	86 620 635,36	75 679 003,99
Wpływy z aktywów w okresie w tym:	276 335 388,16	527 183 200,79	249 088 849,24
a. pożyczki	35 435 190,02	82 017 755,21	53 740 883,12
b. faktoringi i umowy kupna-sprzedaży wierzytelności łącznie	240 900 198,14	445 165 445,58	195 347 966,12
Wskaźnik % rotacji*, w tym:	206,40%	389,44%	177,06%
a. pożyczki	96,26%	130,77%	73,11%
b. faktoringi i umowy kupna-sprzedaży wierzytelności łącznie	248,17%	612,76%	290,79%

*Wskaźnik rotacji obliczany jest jako iloraz wpływów z danego aktywa do średniej arytmetycznej z początku i końca okresu dla danego aktywa.



Sprawozdanie Zarządu z działalności Grupy Kapitałowej Pragma Inkaso S.A. za I półrocze 2015 r.
Sytuację finansową Grupy należy ocenić jako bardzo dobrą:

- rośnie wartość otrzymywanych z aktywów spłat i wskaźnik ich rotacji;
- wskaźnik zadłużenia finansowego utrzymuje się na bezpiecznym poziomie, a dodatkowo zmianie uległa jego struktura i większość zobowiązań oprocentowanych ma charakter długoterminowy.

Potwierdzeniem dobrej sytuacji płynnościowej Grupy jest fakt dokonania w 4 kwartale 2014 r. i 1 kwartale br. terminowej spłaty 60 mln obligacji bez tzw. rolowania (tj. bez dokonywania emisji nowych obligacji dla pozyskania środków na spłatę istniejących).

Struktura skonsolidowanych przychodów ze sprzedaży Grupy Kapitałowej

A. Przychody ze sprzedaży brutto

Jako przychody ze sprzedaży brutto są wykazywane:

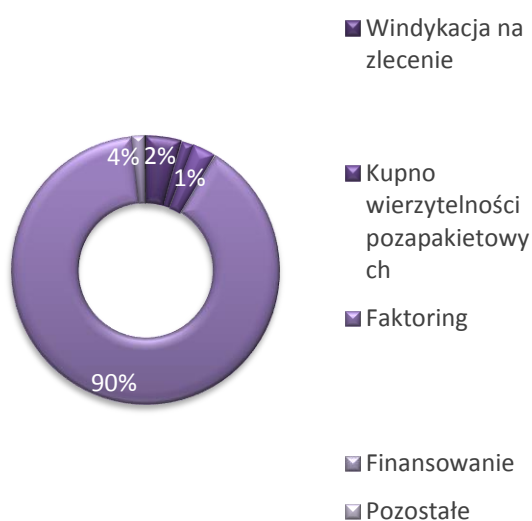
a) wpłaty na poczet wierzytelności nabytych w ramach usługi kupna wierzytelności, usługi faktoringu oraz usługi windykacji na zlecenie; wynagrodzenie z umowy faktoringu;

b) wynagrodzenie z tytułu umów finansowania oraz odsetki od pożyczek.

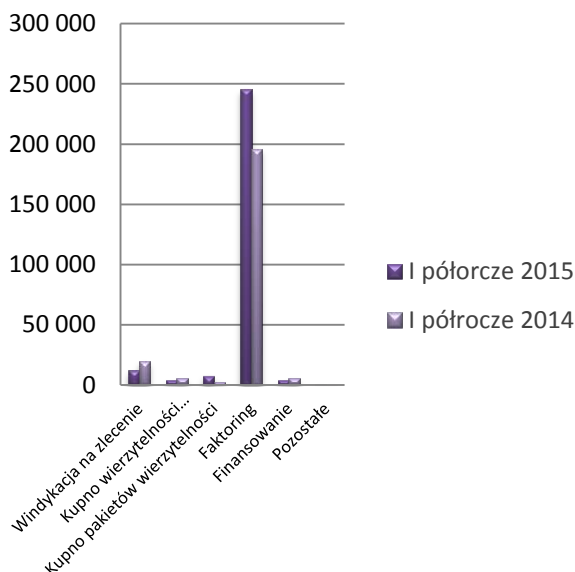
SKONSOLIDOWANE PRZYCHODY ZE SPRZEDAŻY BRUTTO W I PÓŁROCZU 2015 ROKU (W TYS. ZŁ)			
Wyszczególnienie	I półrocze 2015	I półrocze 2014	r/r
Windykacja na zlecenie	11 976	19 398	62%
Kupno wierzytelności pozapakietowych	4 005	5 658	71%
Kupno portfeli wierzytelności	7 702	2 691	286%
Faktoring	245 372	196 091	125%
Finansowanie	4 066	5 735	71%
Pozostałe	361	214	169%
RAZEM:	273 482	229 786	119%



Struktura przychodów ze sprzedaży brutto



Przychody ze sprzedaży brutto (w tys. zł)



B. Przychody ze sprzedaży netto

Jako przychody ze sprzedaży netto są wykazywane:

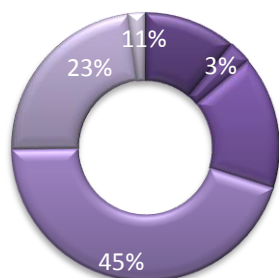
a) przychody ze sprzedaży brutto opisane powyżej, pomniejszone o kwoty należne klientom (pierwotnym wierzycielom) z tytułu nabycia wierzytelności bądź otrzymanych wpłat;

b) wynagrodzenie z tytułu umów finansowania oraz odsetki od pożyczek (równe przychodom brutto w tym zakresie).

SKONSOLIDOWANE PRZYCHODY ZE SPRZEDAŻY NETTO W I PÓŁROCZU 2015 ROKU (W TYS. ZŁ)			
Wyszczególnienie	I półrocze 2015	I półrocze 2014	r/r
Windykacja na zlecenie	1 944	2 646	73%
Kupno wierzytelności pozapakietowych	489	1 261	39%
Kupno portfeli wierzytelności	2 816	1 807	156%
Faktoring	7 879	8 030	98%
Finansowanie	4 066	5 735	71%
Pozostałe	361	214	169%
RAZEM:	17 555	19 693	89%

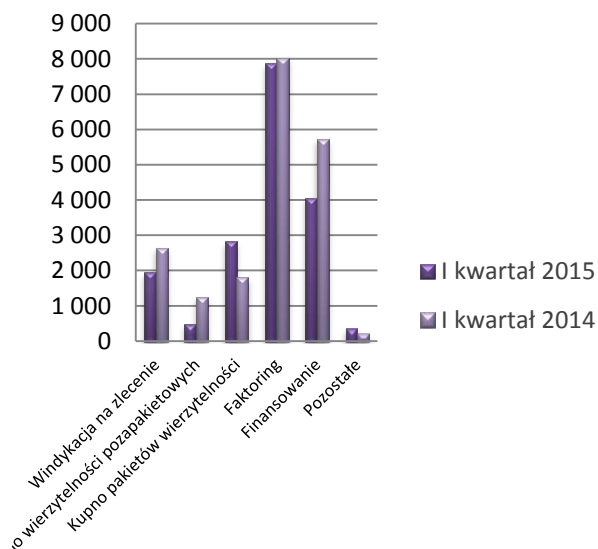


Struktura przychodów ze sprzedaży netto



- Windykacja na zlecenie
- Kupno wierzytelności pozapakietowych
- Faktoring
- Finansowanie
- Pozostałe

Przychody ze sprzedaży netto (w tys. zł)



Wartość kontraktacji

W I półroczu 2015 roku łączna wartość pozyskanych przez Grupę wierzytelności wyniosła 849,6 mln zł, co oznacza wzrost o 125% w porównaniu do analogicznego okresu 2014 roku.

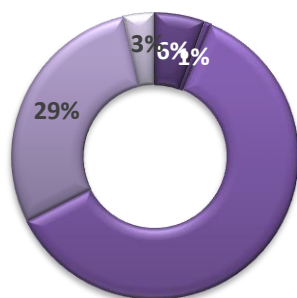
Największy wzrost można zaobserwować w ramach usługi zakupu pakietów wierzytelności, co wynika z działalności funduszu sekurytyzacyjnego Pragma 1.

Zgodnie z realizowaną strategią GK Pragma Inkaso zwiększa kontraktację w ramach usługi faktoringu (wzrost o 19% r/r) oraz zmniejsza wartość kontraktacji pożyczkowych o 18%.

WARTOŚĆ KONTRAKTACJI GK PRAGMA INKASO S.A. (W TYS. ZŁ)			
	I półrocze 2015	I półrocze 2014	r/r
Windykacja na zlecenie	47 539	76 087	62%
Zakup wierzytelności pojedynczych	6 672	9 731	69%
Zakup portfeli wierzytelności	519 410	49 149	1057%
Faktoring	245 765	206 132	119%
Finansowanie	30 238	36 837	82%
SUMA:	849 624	377 936	225%

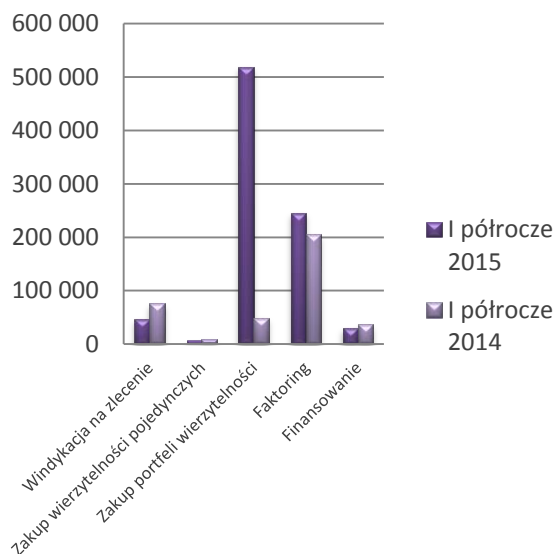


Struktura kontraktacji w I półroczu 2015 r.



- Windykacja na zlecenie
- Zakup wierzytelności pojedynczych
- Zakup portfeli wierzytelności
- Faktoring
- Finansowanie

Wartość kontraktacji wierzytelności (w tys. zł)



Rosnąca kontraktacja oraz znaczna liczba pozyskanych Klientów w I półroczu 2015 r. pozytywnie wpłynęły na osiągnięte przez Grupę wyniki finansowe.

Klienci

W I półroczu 2015 r. Grupa pozyskała 332 nowych Klientów (w tym Pragma Inkaso: 232, a Pragma Faktoring: 100).

2. Główne obszary działalności Grupy

Działalność Jednostki Dominującej Pragma Inkaso S.A.

WYBRANE JEDNOSTKOWE DANE FINANSOWE (W TYS. ZŁ)			
Wyszczególnienie	01.01. - 30.06.2015	01.01. - 30.06.2014	r/r
Przychody ze sprzedaży brutto ogółem	43 681	50 162	87%
Przychody ze sprzedaży netto ogółem	5 804	6 458	90%
Koszty działalności operacyjnej	(5 027)	(4 713)	107%
ZYSK (STRATA) ZE SPRZEDAŻY	777	1 745	45%
ZYSK (STRATA) NA DZIAŁALNOŚCI OPERACYJNEJ	644	1 478	44%
ZYSK (STRATA) PRZED OPODATKOWANIEM	4 219	976	432%
ZYSK (STRATA) NETTO Z DZIAŁALNOŚCI KONTYNUOWANEJ	3 899	1 002	389%
CAŁKOWITY DOCHÓD ZA OKRES SPRAWOZDAWCZY	3 899	1 002	389%



Sprawozdanie Zarządu z działalności Grupy Kapitałowej Pragma Inkaso S.A. za I półrocze 2015 r.

Działalność operacyjna Pragma Inkaso skupiała się na następujących obszarach: windykacja na zlecenie, serwisowanie portfeli Pragma 1 FIZ, faktoring oraz pośrednictwo w sprzedaży faktoringu na rzecz Pragma Faktoring S.A. Podkreślić należy rosnące przychody z tytułu serwisowania portfeli Pragma 1 (wzrost w 2 kwartale br. w stosunku do pierwszego o 77 %) oraz (mimo wciąż niezadowalającego poziomu) z windykacji na zlecenie (wzrost 2 kwartał br./1 kwartał br. o 44 %).

Zgodnie ze strategicznymi założeniami działalności w zakresie windykacji na zlecenie i serwisowania portfeli funduszu są synergiczne dzięki czemu Spółka może osiągać rosnące przychody z serwisowania bez istotnego wzrostu kosztów operacyjnych. Proces ten będzie zachodził również w kolejnych okresach.

Działalność Pragma Faktoring S.A.

W I półroczu 2015 roku Spółka osiągnęła 28% wzrost przychodów brutto w stosunku do analogicznego okresu 2014 r. Zdecydowanie wzrosły również: zysk brutto (o 26%) oraz zysk netto (o 23%).

Na wyniki osiągnięte przez Pragma Faktoring S.A w I półroczu br. istotny wpływ miał przeprowadzany proces spłaty obligacji: **w okresie od grudnia 2014 r. do marca 2015 r. spółka spłaciła 40 mln zł obligacji, bez tzw. rolowania, tj. najpierw dokonywała spłaty danej serii obligacji ze środków pochodzących ze spieniężania portfela, a dopiero następnie emitowała nową serię obligacji.** W wyniku tego spółka była zmuszona w końcówce 2014 r. nieco zmniejszyć akcję sprzedażową w zakresie nowych transakcji (kumulacja gotówki na pierwszą spłatę w wysokości 15 mln zł), a z kolei w kolejnych miesiącach utrzymywała przejściowo duże nadwyżki gotówki na kolejne spłaty, co zwiększało poziom kosztów finansowych.

Wartość otrzymanych na poczet portfela wpłat wyniosła w pierwszym półroczu 260 mln zł wobec 217 mln zł rok wcześniej.

WPŁATY Z PORTFELA PRAGMA FAKTORING S.A. W I PÓŁROCZU 2015 ROKU (W TYS.ZŁ)			
Wpływy	I półrocze 2015	I półrocze 2014	r/r
Faktoring	228 348	177 174	129%
Pożyczki	32 146	40 736	79%
SUMA:	260 494	217 910	120%

Pierwsze półrocze 2015 r. pokazuje kolejne pozytywne efekty przyjętej strategii (**zakładającej budowę zdywersyfikowanego portfela należności faktoringowych** (i w mniejszym stopniu pożyczkowych), **generującego powtarzalne przychody i przepływy oraz cechującego się wysoką płynnością**). Kluczową w strategii Spółki jest usługa faktoringu, która ma dominować w portfelu i przychodach nad transakcjami pożyczkowymi, mającymi charakter uzupełniający. Zgodnie z tymi założeniami w I półroczu br. wartość portfela faktoringowego zwiększyła się o 16% r/r, natomiast portfel pożyczkowy uległ istotnemu zmniejszeniu. Należności faktoringowe stanowią 82% całości portfela.



Sprawozdanie Zarządu z działalności Grupy Kapitałowej Pragma Inkaso S.A. za I półrocze 2015 r.

W I półroczu 2015 r. portfel Pragma Faktoring S.A. kształtował się następująco:

STRUKTURA PORTFELA PRAGMA FAKTORING S.A. W 2015 ROKU (W TYS.ZŁ)				
	Saldo 1.01.2015	Kontraktacja 2015	Wpływy 2015	Saldo 30.06.2015
Wartość faktoringu netto	64 130	233 012	228 348	68 794
Kaucje	13 552	40 169		14 436
Pożyczki	21 665	30 238	32 146	19 757
Suma brutto	99 346	303 420	260 493	102 988
Suma netto	85 795	263 251	260 493	88 552

Zdecydowanie wrosła dywersyfikacja portfela faktoringowego poprzez wzrost ilości Klientów, Odbiorców i ilości sfinansowanych faktur. Systematyczny wzrost dywersyfikacji portfela w istotny sposób sprzyja jego bezpieczeństwu i niskiej szkodliwości.

DYWERSYFIKACJA PORTFELA FAKTORINGOWEGO					
Okres	Obrót faktoringowy - należności sfinansowane (tys. zł)	Liczba klientów	Liczba odbiorców (płatników)	Ilość faktur sfinansowanych przez Spółkę	Obrót (tys. zł)/ Odbiorca
1 półrocze 2015	233 012	283	1156	17 387	202
1 półrocze 2014	192 550	179	950	17 148	203
1 półrocze 2013	148 034	149	462	9 917	320
1 półrocze 2012	124 034	143	306	7 447	405

Portfel Spółki Pragma Faktoring charakteryzuje również bardzo duża i wciąż rosnąca rotacja aktywów.

ROTACJA KLUCZOWYCH AKTYWÓW	I PÓŁROCZE 2015 (W TYS. ZŁ)			
	Saldo początek półrocza	Wpływy w trakcie półrocza	Saldo na koniec półrocza	Rotacja/ półrocze*
Aktywa Pragma Faktoring S.A.				
Faktoring netto	64 130	228 348	68 794	344%
Pożyczki netto	21 665	32 146	19 757	155%
SUMA	85 795	260 493	88 552	299%

*Wskaźnik % rotacji wyliczony jako stosunek wpływów z aktywów w okresie / średnie saldo aktywów w okresie.

Spółka Pragma Faktoring SA wyróżnia się wysoką płynnością aktywów. Na koniec I półrocza wskaźnik aktywa obrotowe/aktywa ogółem był równy 94%. **Poziom zobowiązań oprocentowanych netto** (po pomniejszeniu o posiadaną gotówkę) Spółki, **wynosi jedynie 135% wartości kapitałów własnych**, co biorąc pod uwagę wysoką płynność i rotację aktywów należy ocenić za bardzo bezpieczny poziom.

Dodatkowo większość (75%) zobowiązań finansowych ma charakter długoterminowy.



Działalność w obszarze portfeli wierzytelności – Pragma 1 FIZ NFS

WYBRANE DANE FINANSOWE Pragma 1 FIZ NFS ZA I PÓŁROCZE 2015 R. (W TYS. ZŁ)			
Wyszczególnienie	I kwartał 2015	II kwartał 2015	I półrocze 2015
Wpłaty z portfela	2 058	3 601	5 660
Koszty operacyjne*	293	419	712
Wynik brutto	805	1 294	2 098
Ebitda gotówkowa**	1 765	3 182	4 947
Aktywa	Stan na dzień 31.03.2015	Stan na dzień 30.06.2015	
Portfel wierzytelności	14 163	32 001	
Gotówka	2 765	4 250	
Aktywa netto	16 710	25 470	
Zobowiązania***	220	10 781	

* w tym: koszty stałe funkcjonowania Funduszu, wynagrodzenie serwisera, nakłady na windykację portfeli (opłaty sądowe i egzekucyjne)

** wpłaty pomniejszone o koszty operacyjne Funduszu

*** w tym: zobowiązanie z tytułu nabycia portfela wymagalne po 30.06.2015, zobowiązania z tytułu umów przedwstępnych zbycia składników aktywów Funduszu (otrzymane od potencjalnych nabywców zaliczki gotówkowe), zobowiązania bieżące.

WARTOŚĆ JEDNEGO CERTYFIKATU		
Na dzień 01.01.2015	Na dzień 30.06.2015	Wzrost wartości w półroczu (%)
338.419,45 zł	374.564,09 zł	10,68%

Wartość nominalna portfeli wierzytelności nabytych przez fundusz Pragma 1 w I półroczu 2015 r. wyniosła 519,4 mln zł, a łączna wartość portfela osiągnęła wartość 748,3 mln zł. Całość portfela Funduszu stanowią wierzytelności o charakterze gospodarczym (przede wszystkim należności nabywane od banków w stosunku do przedsiębiorców z sektora MSP, w zakresie windykacji którego od kilkunastu lat specjalizuje się Pragma Inkaso), w tym należności zabezpieczone rzeczowo (głównie hipotecznie).

Pragma Inkaso S.A. posiada wszystkie certyfikaty inwestycyjne w Funduszu Pragma 1 FIZ NFS, będąc jego jedynym serwisierem (rozwój funduszu Pragma 1 jest kluczowym elementem strategii Grupy Pragma Inkaso S.A.)

Strategia Funduszu zakłada nabywanie wyłącznie portfeli o charakterze biznesowym. Ten segment rynku w ocenie Emitenta ma duży potencjał rozwoju z uwagi na:

- niższy poziom sprzedaży przez banki portfeli gospodarczych niż to ma miejsce na bardziej dojrzałym rynku portfeli detalicznych – należy w związku z tym założyć, że wolumen sprzedawanych portfeli będzie rósł szybciej niż akcja kredytowa;



Portfele wierzytelności bankowych	Detaliczne (mld zł)	Gospodarcze (mld zł)
Portfele nieregularne	39	33
Portfele sprzedawane	15	2,3
% nieregularnych sprzedawanych	34%	6,1%

Dane 2014

(źródło: szacunki własne)

- mniejszą konkurencją w stosunku do rynku detalicznego – wymagana jest wysoka specjalizacja w zakresie obrotu gospodarczego, postępowania egzekucyjnego, poszukiwania majątku, doświadczenie kadr i wypracowany przez lata know-how.

Udział Grupy Pragma Inkaso w rynku nabywania gospodarczych portfeli bankowych w 2014 r. (mierzony wartością nominalną nabytych portfeli oraz kwotą nakładów na ich nabycie) wyniósł ok. 10%. W 2015 r. Grupa oczekuje wysokiej podaży portfeli bankowych o charakterze biznesowym, które będą spełniać kryteria inwestycyjne określone przez Grupę. Grupa planuje w br. osiągnąć udział w rynku na poziomie przekraczającym 20%.

Działalność Pragma Inwestycje Sp. z o.o.

Zgodnie z założeniami opisanymi w strategii portfel Spółki Pragma Inwestycje Sp. z o.o. jest spieniężany a działalność stopniowo ograniczana. **7 kwietnia br. Pragma Inwestycje dokonała terminowego wykupu obligacji serii C bez realizacji nowej emisji obligacji.**

Spieniężanie portfela oraz ograniczanie skali działalności spółki Pragma Inwestycje Sp. z o.o. jest elementem strategii Grupy Kapitałowej Pragma Inkaso. Spłaty pozwalają na zwiększanie skali działalności w zakresie kluczowych segmentów strategii Grupy tj. działalności faktoringowej prowadzonej przez podmiot zależny Emitenta – Pragma Faktoring SA oraz nabywania bankowych portfeli wierzytelności biznesowych realizowany przez Pragma 1 Fundusz Inwestycyjny Zamknięty Niestandaryzowany Fundusz Sekurytyzacyjny.

WARTOŚĆ WPŁAT	
2 kwartał 2015	11.728 tys. zł
1 i 2 kwartał 2015	19.019 tys. zł

Kształt portfela Pragma Inwestycje w I półroczu 2015 r. obrazują poniższe dane:

PORTFEL PRAGMA INWESTYCJE SP. Z O.O. (W TYS. ZŁ)				
Wyszczególnienie	Saldo na dzień 01.01.2015	Pożyczki udzielone/naliczone I półrocza 2015 r.	Spłaty należności w I półrocza 2015 r.	Saldo na dzień 30.06.2015
Pożyczki razem	21 683	6 500*	11 770	9 913
Odsetki razem	6 419	1 612	6 981	1 050
Prowizje razem	407	120	367	160
SUMA:	28 509	8 233**	19 118	11 123

* pożyczka udzielona do Pragma Inkaso S.A. z wypracowanej z portfela gotówki



Sprawozdanie Zarządu z działalności Grupy Kapitałowej Pragma Inkaso S.A. za I półrocze 2015 r.

** w tym pożyczka do Pragma Inkaso S.A. w wysokości 6.500 tys. zł

3. Wyniki podmiotów Grupy

Wyniki jednostkowe Pragma Inkaso S.A.

Zostały podane w sprawozdaniu finansowym od str. 39

Wyniki Pragma Faktoring S.A.

Sprawozdanie z sytuacji finansowej na dzień - Aktywa			
Wyszczególnienie	30.06.2015	31.12.2014	30.06.2014
AKTYWA TRWAŁE	6 037 023,50	5 958 494,12	20 947 452,60
Rzeczowe aktywa trwałe	927 499,07	600 070,82	674 507,41
Wartości niematerialne	554 312,43	367 384,30	429 181,83
Akcje i udziały	-	-	14 354 333,36
Pozostałe aktywa długoterminowe	250,00	-	-
Inwestycje w nieruchomości	4 151 680,00	4 151 680,00	4 664 680,00
Aktywa z tytułu odroczonego podatku dochodowego	403 282,00	839 359,00	824 750,00
AKTYWA OBROTOWE	90 148 510,93	90 303 649,58	88 021 695,47
Należności z tytułu dostaw i usług	22 344,20	29 137,54	42 529,08
Należności z tytułu bieżącego podatku dochodowego	6 080,00	6 080,00	-
Pozostałe aktywa obrotowe	183 283,63	192 240,23	203 589,73
Wierzytelności nabyte	-	-	-
Faktoring	68 794 416,44	64 129 952,33	60 190 391,12
Pożyczki	19 757 147,91	21 664 574,59	25 084 302,59
Pozostałe aktywa finansowe	-	-	-
Środki pieniężne i ich ekwiwalenty	752 761,04	3 781 733,43	1 950 774,65
Rozliczenia międzyokresowe	632 477,71	499 931,46	550 108,30
AKTYWA TRWAŁE PRZEZNACZONE DO ZBYCIA	-	-	-
AKTYWA RAZEM:	96 185 534,43	96 262 143,70	108 969 148,07

Sprawozdanie z sytuacji finansowej na dzień - Pasywa			
Wyszczególnienie	30.06.2015	31.12.2014	30.06.2014
KAPITAŁ WŁASNY	38 427 554,53	40 727 391,88	37 130 640,49
Kapitał podstawowy	2 565 910,00	2 565 910,00	2 565 910,00
Akcje własne	-	-	-
Kapitał zapasowy z emisji	28 731 801,73	28 731 801,73	28 731 801,73
Kapitał zapasowy z zysku zatrzymanego	7 133 970,77	7 129 803,77	5 907 493,85
Niepodzielony wynik, w tym:	(4 127,97)	2 299 876,38	(74 565,09)
Zysk (strata) netto okresu	1 702 982,25	4 006 986,60	1 379 015,05
ZOBOWIĄZANIA DŁUGOTERMINOWE	40 372 845,53	20 349 362,08	900 318,77
Rezerwa z tytułu odroczonego podatku	818 339,00	706 700,00	830 545,00



Sprawozdanie Zarządu z działalności Grupy Kapitałowej Pragma Inkaso S.A. za I półrocze 2015 r.

dochodowego			
Rezerwy długoterminowe	720,92	578,72	326,86
Kredyty i pożyczki długoterminowe	-	-	-
Zobowiązania długoterminowe z tytułu obligacji	39 189 374,27	19 586 745,36	-
Inne zobowiązania finansowe długoterminowe	364 411,34	55 338,00	69 446,91
ZOBOWIĄZANIA KRÓTKOTERMINOWE	17 385 134,37	35 185 389,74	70 938 188,81
Kredyty i pożyczki krótkoterminowe	12 714 128,27	5 495 702,15	27 161 652,80
Zobowiązania krótkoterminowe z tytułu obligacji	217 300,00	25 639 570,27	40 356 698,43
Inne zobowiązania finansowe krótkoterminowe	100 978,87	101 234,25	161 715,86
Zobowiązania z tytułu dostaw i usług	534 458,98	455 717,66	449 654,62
Zobowiązania z tytułu bieżącego podatku dochodowego	-	-	8 412,00
Pozostałe zobowiązania i rozliczenia międzyokresowe bierne	2 329 954,85	2 414 081,26	1 493 466,06
Rezerwy krótkoterminowe	526 121,01	291 116,27	477 769,18
Przychody przyszłych okresów	962 192,39	787 967,88	828 819,86
PASYWA RAZEM:	96 185 534,43	96 262 143,70	108 969 148,07

Sprawozdanie z zysków lub strat i całkowitych dochodów za okres		
Wyszczególnienie	01.01.2015	01.01.2014
	30.06.2015	30.06.2014
Przychody ze sprzedaży brutto ogółem	235 784 079,05	183 615 190,52
Przychody z tytułu zakupu wierzytelności	-	30 189,64
Koszty zakupionych wierzytelności	-	(9 358,79)
Przychody z tytułu zakupionych wierzytelnościami netto	-	20 830,85
Przychody z tytułu faktoringu	233 607 340,39	181 280 231,85
Koszty faktoringu	(226 423 872,99)	(174 445 199,98)
Przychód z tytułu faktoringu netto	7 183 467,40	6 835 031,87
Przychody z tytułu pożyczek	2 106 593,45	2 195 655,09
Przychody ze sprzedaży pozostałych usług finansowych	7 906,42	15 075,32
Pozostałe przychody	62 238,79	94 038,62
Przychody ze sprzedaży netto ogółem	9 360 206,06	9 160 631,75
Koszty działalności operacyjnej	(4 842 241,12)	(4 940 394,87)
Amortyzacja	(121 568,97)	(130 350,65)
Wynagrodzenia i świadczenia na rzecz pracowników	(1 891 570,63)	(1 679 895,13)
Pozostałe koszty podstawowe	(2 829 101,52)	(3 130 149,09)
Koszty sprzedanych towarów i materiałów	-	-
ZYSK (STRATA) ZE SPRZEDAŻY	4 517 964,94	4 220 236,88
Pozostałe przychody operacyjne	84 647,08	455 883,05
Pozostałe koszty operacyjne	(702 526,25)	(454 179,67)
ZYSK (STRATA) NA DZIAŁALNOŚCI OPERACYJNEJ	3 900 085,77	4 221 940,26
Przychody finansowe	25 325,46	6 460,81
Koszty finansowe	(1 674 712,98)	(2 440 429,02)



Sprawozdanie Zarządu z działalności Grupy Kapitałowej Pragma Inkaso S.A. za I półrocze 2015 r.

ZYSK (STRATA) PRZED OPODATKOWANIEM	2 250 698,25	1 787 972,05
Podatek dochodowy	(547 716,00)	(408 957,00)
ZYSK (STRATA) NETTO Z DZIAŁALNOŚCI KONTYNUOWANEJ	1 702 982,25	1 379 015,05
Inne całkowite dochody	-	-
CAŁKOWITY DOCHÓD ZA OKRES SPRAWOZDAWCZY	1 702 982,25	1 379 015,05

Wyniki Pragma Inwestycje Sp. z o.o.

Sprawozdanie z sytuacji finansowej na dzień - Aktywa			
Wyszczególnienie	30.06.2015	31.12.2014	30.06.2014
AKTYWA TRWAŁE	6 556 977,70	116 266,93	175 785,65
Rzeczowe aktywa trwałe	133,14	2 586,79	2 992,93
Wartości niematerialne	2 070,56	2 544,14	3 017,72
Akcje i udziały	-	-	-
Pożyczki długoterminowe	6 500 000,00	-	-
Inwestycje w nieruchomości	-	-	-
Aktywa z tytułu odroczonego podatku dochodowego	54 774,00	111 136,00	169 775,00
AKTYWA OBROTOWE	11 133 273,11	28 201 048,79	39 175 854,09
Należności z tytułu dostaw i usług	4 947,80	4 947,80	7 243,78
Należności z tytułu bieżącego podatku dochodowego	-	147 330,00	61 419,00
Pozostałe aktywa obrotowe	1 336 387,47	1 461 458,25	1 352 452,19
Wierzytelności nabyte	-	-	-
Faktoring	-	-	-
Pożyczki	9 210 443,09	26 360 668,21	37 481 919,03
Środki pieniężne i ich ekwiwalenty	444 637,95	94 312,06	175 022,28
Rozliczenia międzyokresowe	136 856,80	132 332,47	97 797,81
AKTYWA TRWAŁE PRZEZNACZONE DO ZBYCIA	370 000,00	-	-
AKTYWA RAZEM:	18 060 250,81	28 317 315,72	39 351 639,74

Sprawozdanie z sytuacji finansowej na dzień - Pasywa			
Wyszczególnienie	30.06.2015	31.12.2014	30.06.2014
KAPITAŁ WŁASNY	2 920 628,38	2 392 951,16	3 266 897,58
Kapitał podstawowy	2 220 000,00	2 220 000,00	2 220 000,00
Kapitał zapasowy z emisji	143 264,00	143 264,00	143 264,00
Kapitał zapasowy z zysku zatrzymanego	29 687,16	2 284 506,86	2 284 506,86
Niepodzielony wynik, w tym:	527 677,22	(2 254 819,70)	(1 380 873,28)
Zysk (strata) netto okresu	527 677,22	(2 254 819,70)	(1 380 873,28)
ZOBOWIĄZANIA DŁUGOTERMINOWE	9 978 318,39	10 895 554,84	10 721 513,12
Rezerwa z tytułu odroczonego podatku dochodowego	101 819,00	1 060 615,00	933 370,00
Rezerwy długoterminowe	-	-	-
Kredyty i pożyczki długoterminowe	-	-	-



Sprawozdanie Zarządu z działalności Grupy Kapitałowej Pragma Inkaso S.A. za I półrocze 2015 r.

Zobowiązania długoterminowe z tytułu obligacji	9 876 499,39	9 834 939,84	9 788 143,12
Inne zobowiązania finansowe długoterminowe	-	-	-
ZOBOWIĄZANIA KRÓTKOTERMINOWE	5 161 304,04	15 028 809,72	25 363 229,04
Kredyty i pożyczki krótkoterminowe	4 020 723,29	4 635 161,64	4 568 546,58
Zobowiązania krótkoterminowe z tytułu obligacji	129 330,95	10 226 126,55	20 285 730,52
Inne zobowiązania finansowe krótkoterminowe	-	-	-
Zobowiązania z tytułu dostaw i usług	119 046,79	154 304,61	58 919,16
Zobowiązania z tytułu bieżącego podatku dochodowego	851 026,00	-	-
Pozostałe zobowiązania i rozliczenia międzyokresowe bierne	2 944,60	4 216,92	289 153,00
Rezerwy krótkoterminowe	38 232,41	9 000,00	160 879,78
Przychody przyszłych okresów	-	-	-
PASYWA RAZEM:	18 060 250,81	28 317 315,72	39 351 639,74

Sprawozdanie z zysków lub strat i całkowitych dochodów za okres

Wyszczególnienie	01.01.2015	01.01.2014
	30.06.2015	30.06.2014
Przychody ze sprzedaży brutto ogółem	1 743 876,98	3 381 016,17
Przychody z tytułu zakupu wierzytelności	-	-
Koszty zakupionych wierzytelności	-	-
Przychody z tytułu zakupionych wierzytelnościami netto	-	-
Przychody z tytułu faktoringu	-	-
Koszty faktoringu	-	-
Przychód z tytułu faktoringu netto	-	-
Przychody z tytułu windykacji na zlecenie	-	-
Koszty z tytułu windykacji na zlecenie	-	-
Przychody z tytułu windykacji na zlecenie netto	-	-
Przychody z tytułu pożyczek	1 743 876,98	3 336 866,17
Przychody ze sprzedaży pozostałych usług finansowych	-	-
Pozostałe przychody	-	44 150,00
Przychody ze sprzedaży netto ogółem	1 743 876,98	3 381 016,17
Koszty działalności operacyjnej	(342 202,16)	(535 928,29)
Amortyzacja	(834,22)	(879,72)
Wynagrodzenia i świadczenia na rzecz pracowników	(128 569,41)	(185 948,60)
Pozostałe koszty podstawowe	(212 798,53)	(349 099,97)
Koszty sprzedanych towarów i materiałów	-	-
ZYSK (STRATA) ZE SPRZEDAŻY	1 401 674,82	2 845 087,88
Pozostałe przychody operacyjne	981 019,75	972 452,84
Pozostałe koszty operacyjne	(809 717,31)	(3 488 207,34)



Sprawozdanie Zarządu z działalności Grupy Kapitałowej Pragma Inkaso S.A. za I półrocze 2015 r.

ZYSK (STRATA) NA DZIAŁALNOŚCI OPERACYJNEJ	1 572 977,26	329 333,38
Przychody finansowe	401,71	32 476,71
Koszty finansowe	(932 229,75)	(1 663 501,37)
ZYSK (STRATA) PRZED OPODATKOWANIEM	641 149,22	(1 301 691,28)
Podatek dochodowy	(113 472,00)	(79 182,00)
ZYSK (STRATA) NETTO Z DZIAŁALNOŚCI KONTYNUOWANEJ	527 677,22	(1 380 873,28)
Zysk (strata) netto z działalności zaniechanej	-	-
Zysk (strata) netto z działalności sprzedanej	-	-
ZYSK (STRATA) NETTO	527 677,22	(1 380 873,28)
Inne całkowite dochody	-	-
CAŁKOWITY DOCHÓD ZA OKRES SPRAWOZDAWCZY	527 677,22	(1 380 873,28)

Wyniki Pragma 1 Fundusz Inwestycyjny Zamknięty Niestandaryzowany Fundusz Sekurytyzacyjny

Przedstawione dane są zgodne z przepisami o rachunkowości funduszy, przed przekształceniem na MSR.

Lp.	Opis	01.01.2015 - 30.06.2015	01.01.2014 - 31.12.2014	01.01.2014 - 30.06.2014
I.	Przychody z lokat	3 829 073,70	1 842 037,19	445 462,48
1	Dywidendy i inne udziały w zyskach	-	-	-
2	Przychody odsetkowe	-	693,05	693,05
3	Przychody związane z posiadaniem nieruchomości	-	-	-
4	Dodatnie saldo różnic kursowych	-	-	-
5	Pozostałe	3 829 073,70	1 841 344,14	444 769,43
II	Koszty funduszu	712 494,80	717 261,83	252 337,63
1	Wynagrodzenie dla Towarzystwa, w tym:	478 831,85	505 665,17	171 629,61
	z tytułu wynagrodzenia stałego	135 000,00	189 677,42	104 677,42
	z tytułu wynagrodzenia za wyniki zarządzania	343 831,85	315 987,75	66 952,19
2	Wynagrodzenie dla podmiotów prowadzących dystrybucję	-	-	-
3	Opłaty dla depozytariusza	17 230,20	32 607,68	15 838,80
4	Opłaty związane z prowadzeniem rejestru aktywów funduszu	10 500,00	21 000,00	10 500,00
5	Opłaty za zezwolenia oraz rejestracyjne	120,00	423,00	137,00
6	Usługi w zakresie rachunkowości	31 450,68	49 395,00	24 714,78
7	Usługi w zakresie zarządzania aktywami funduszu	-	-	-
8	Usługi prawne	7 281,60	912,66	-
9	Usługi wydawnicze w tym poligraficzne	514,76	-	-
10	Koszty odsetkowe	1 782,84	-	-
11	Koszty związane z posiadaniem	-	-	-



Sprawozdanie Zarządu z działalności Grupy Kapitałowej Pragma Inkaso S.A. za I półrocze 2015 r.

	nieruchomości			
12	Ujemne saldo różnic kursowych	-	-	-
13	Pozostałe	164 782,87	107 258,32	272 041,19
III	Koszty pokrywane przez Towarzystwo	-	-	-
IV	Koszty funduszu netto (II-III)	712 494,80	717 261,83	193 124,85
V	Przychody z lokat netto (I-IV)	3 116 578,90	1 124 775,36	712 444,22
VI	Zrealizowany i niezrealizowany zysk (strata)	(1 018 295,88)	1 107 644,30	712 444,22
1	Zrealizowany zysk (strata) ze zbycia lokat	10 000,00	-	-
2	Wzrost (spadek) niezrealizowanego zysku (straty) z wyceny lokat	(1 028 295,88)	1 107 644,30	-
VII	Wynik z operacji (V+/-VI)	2 098 283,02	2 232 419,66	905 569,07
	Wynik z operacji na przypadający na certyfikat inwestycyjny	30 857,10	47 498,29	82 324,46

Lp.	Opis	30.06.2015	31.12.2014	30.06.2014
I.	Aktywa	36 251 169,96	16 013 869,36	3 618 356,99
1)	Środki pieniężne i ich ekwiwalenty	4 249 937,32	809 609,67	391 047,70
2)	Należności	-	78 779,07	-
3)	Transakcje przy zobowiązaniu się drugiej strony do odkupu	-	-	-
4)	Składniki lokat notowane na aktywnym rynku, w tym:	-	-	-
	- dłużne papiery wartościowe	-	-	-
5)	Składniki lokat nienotowane na aktywnym rynku, w tym:	32 001 232,37	15 125 480,62	3 227 309,29
	- dłużne papiery wartościowe	-	-	-
6)	Nieruchomości	-	-	-
7)	Pozostałe aktywa	-	-	-
II.	Zobowiązania	10 780 811,69	108 155,17	301 487,87
1)	z tytułu nabytych aktywów	3 550 000,00	-	229 000,13
2)	z tytułu transakcji przy zobowiązaniu się funduszu do odkupu	-	-	-
3)	z tytułu instrumentów pochodnych	-	-	-
4)	z tytułu wpłat na jednostki uczestnictwa	-	-	-
5)	z tytułu odkupionych jednostek uczestnictwa	-	-	-
6)	z tytułu wypłaty dochodów funduszu	-	-	-
7)	z tytułu wypłaty przychodów funduszu	-	-	-
8)	z tytułu wyemitowanych obligacji	-	-	-



Sprawozdanie Zarządu z działalności Grupy Kapitałowej Pragma Inkaso S.A. za I półrocze 2015 r.

9)	z tytułu krótkoterminowych pożyczek i kredytów	-	-	-
10)	z tytułu długoterminowych pożyczek i kredytów	-	-	-
11)	z tytułu gwarancji lub poręczeń	-	-	-
12)	z tytułu wynagrodzenia towarzystwa za zarządzanie, w tym:	135 123,03	73 580,17	28 342,70
	- z tytułu wynagrodzenia stałego	22 500,00	22 500,00	12 500,00
	- z tytułu wynagrodzenia za wyniki zarządzania	112 623,03	51 080,17	15 842,70
13)	Pozostałe	7 095 688,66	34 575,00	44 145,04
III.	Aktywa netto (I-II)	25 470 358,00	15 905 714,19	3 316 869,12
IV.	Kapitał funduszu	21 171 049,37	13 704 688,58	2 442 694,10
1)	Kapitał wpłacony	21 171 049,37	13 704 688,58	2 442 694,10
2)	Kapitał wypłacony (wielkość ujemna)	-	-	-
V.	Dochody zatrzymane	4 219 960,21	1 093 381,31	161 730,80
1)	Zakumulowane, nierozdysponowane przychody z lokat netto	420 960,21	1 093 381,31	161 730,80
2)	Zakumulowany, nierozdysponowany zrealizowany zysk/strata ze zbycia lokat	10 000,00	-	-
VI.	Wzrost (spadek) wartości lokat w odniesieniu do ceny nabycia	79 348,42	1 107 644,30	712 444,22
VII.	Kapitał funduszu i zakumulowany wynik z operacji (IV+V+/-VI)	25 470 358,00	15 905 714,19	3 316 869,12
	Liczba jednostek uczestnictwa / certyfikatów inwestycyjnych	68	47	11
	Wartość aktywów netto na jednostkę uczestnictwa / certyfikat inwestycyjny	374 564,09	338 419,45	301 533,56

Wyniki Brynowska 72 Sp. z o.o.

W dniu 12 maja 2015 roku Sąd Rejonowy w Gliwicach zarejestrował w Krajowym Rejestrze Sądowym połączenie Pragma Inkaso S.A. ze spółką zależną Brynowską 72 Sp. z o.o.

Wyniki Pragma Collect Sp. z o.o. SKA

Sprawozdanie jednostkowe z sytuacji finansowej na dzień - Aktywa			
Wyszczególnienie	30.06.2015	31.12.2014	30.06.2014
AKTYWA TRWAŁE	1 099 343,64	1 101 462,50	1 098 699,50
Rzeczowe aktywa trwałe	-	-	-
Wartości niematerialne	1 381,50	1 688,50	1 995,50



Sprawozdanie Zarządu z działalności Grupy Kapitałowej Pragma Inkaso S.A. za I półrocze 2015 r.

Nieruchomości inwestycyjne	1 097 962,14	1 096 324,00	1 096 324,00
Akcje i udziały	-	-	-
Aktywa z tytułu odroczonego podatku dochodowego	-	3 450,00	380,00
AKTYWA OBROTOWE	1 394 689,14	1 826 410,38	1 890 078,18
Należności z tytułu dostaw i usług	3 979,35	-	5 487,75
Należności z tytułu bieżącego podatku dochodowego	-	-	-
Pozostałe aktywa obrotowe	272 406,46	259 755,34	269 651,53
Wierzytelności nabyte	984 080,59	1 458 400,86	535 210,14
Udzielone pożyczki	75 000,00	-	988 860,27
Środki pieniężne i ich ekwiwalenty	58 819,74	107 851,18	89 623,24
Rozliczenia międzyokresowe	403,00	403,00	1 245,25
AKTYWA TRWAŁE PRZEZNACZONE DO ZBYCIA	-	-	-
AKTYWA RAZEM:	2 494 032,78	2 927 872,88	2 988 777,68

Sprawozdanie jednostkowe z sytuacji finansowej na dzień - Pasywa

Wyszczególnienie	30.06.2015	31.12.2014	30.06.2014
KAPITAŁ WŁASNY	1 202 698,68	1 593 676,07	1 732 705,09
Kapitał podstawowy	1 007 600,00	1 007 600,00	1 007 600,00
Kapitał zapasowy z emisji	1 138,98	1 138,98	1 138,98
Kapitał zapasowy z zysku zatrzymanego	656 120,09	374 644,88	374 644,88
Niepodzielony wynik , w tym:	(462 160,39)	210 292,21	349 321,23
Zysk (strata) netto okresu	(390 977,39)	281 475,21	349 321,23
ZOBOWIĄZANIA DŁUGOTERMINOWE	122 812,00	117 429,00	58 723,00
Rezerwa z tytułu odroczonego podatku dochodowego	122 812,00	117 429,00	58 723,00
Rezerwy długoterminowe	-	-	-
Inne zobowiązania finansowe długoterminowe	-	-	-
ZOBOWIĄZANIA KRÓTKOTERMINOWE	1 168 522,10	1 216 767,81	1 197 349,59
Kredyty i pożyczki	-	-	-
Zobowiązania z tytułu obligacji	-	-	-
Inne zobowiązania finansowe	-	-	-
Zobowiązania z tytułu dostaw i usług	1 162 844,10	1 209 938,81	1 191 943,35
Zobowiązania z tytułu bieżącego podatku dochodowego	5 678,00	-	2 394,00
Pozostałe zobowiązania i rozliczenia międzyokresowe bierne	-	2 829,00	1 012,24
Rezerwy krótkoterminowe	-	4 000,00	2 000,00
PASYWA RAZEM:	2 494 032,78	2 927 872,88	2 988 777,68

Sprawozdanie z całkowitych dochodów za okres

Wyszczególnienie	01.01.2015	01.01.2014
	30.06.2015	30.06.2014



Sprawozdanie Zarządu z działalności Grupy Kapitałowej Pragma Inkaso S.A. za I półrocze 2015 r.

Przychody ze sprzedaży brutto ogółem	8 089,61	446 424,80
Przychody z tytułu obrotu wierzytelnościami	-	-
Koszty wierzytelności	-	-
Przychody z tytułu obrotu wierzytelnościami netto	-	-
Przychody z tytułu zakupionych pakietów wierzytelności	5 249,98	423 978,77
Koszty zakupionych pakietów wierzytelności	-	-
Przychody z tytułu zakupionych pakietów wierzytelności netto	5 249,98	423 978,77
Przychody z tytułu windykacji na zlecenie	-	-
Koszty z tytułu windykacji na zlecenie	-	-
Przychody z tytułu windykacji na zlecenie netto	-	-
Przychody ze sprzedaży pozostałych usług	-	-
Przychody ze sprzedaży towarów i materiałów	-	-
Przychody z tytułu pożyczek	-	22 446,03
Przychody ze sprzedaży pozostałych usług finansowych	2 839,63	-
Pozostałe przychody	-	22 446,03
Przychody ze sprzedaży netto ogółem	8 089,61	446 424,80
Koszty działalności operacyjnej	(23 161,04)	(61 923,39)
Amortyzacja	(307,00)	(307,00)
Wynagrodzenia i świadczenia na rzecz pracowników	-	-
Pozostałe koszty podstawowe	(22 854,04)	(61 616,39)
ZYSK (STRATA) ZE SPRZEDAŻY	(15 071,43)	384 501,41
Pozostałe przychody operacyjne	8 152,43	36 277,64
Pozostałe koszty operacyjne	(417 545,09)	(36 768,86)
ZYSK (STRATA) NA DZIAŁALNOŚCI OPERACYJNEJ	(424 464,09)	384 010,19
Przychody finansowe	48 082,24	67 366,00
Koszty finansowe	(84,54)	(41 317,96)
ZYSK (STRATA) PRZED OPODATKOWANIEM	(376 466,39)	410 058,23
Podatek dochodowy	(14 511,00)	(60 737,00)
ZYSK (STRATA) NETTO Z DZIAŁALNOŚCI KONTYNUOWANEJ	(390 977,39)	349 321,23
Inne całkowite dochody	-	-
CAŁKOWITY DOCHÓD ZA OKRES SPRAWOZDAWCZY	(390 977,39)	349 321,23

4. Kalendarium

- **2 stycznia 2015 roku** Pragma Inkaso S.A. otrzymała od Michała Kolmasiaka, Wiceprezesa Zarządu oświadczenie o rezygnacji z pełnionej w Spółce funkcji, jako powód rezygnacji wskazano konieczność okresowego skupienia się przez Michała Kolmasiaka w pełnym zakresie aktywności na innych przedsięwzięciach gospodarczych;
- **19 stycznia 2015 roku** Nadzwyczajne Walne Zgromadzenie Akcjonariuszy podjęło uchwałę o połączeniu spółki Pragma Inkaso S.A. (spółka Przejmująca) ze spółką Brynowska 72 Sp. z o.o. (spółka Przejmowana);
- **22 stycznia 2015 roku** Zarząd Pragma Faktoring S.A. podjął uchwałę w sprawie emisji obligacji serii F, ustalenia warunków emisji, dematerializacji i wprowadzenia obligacji serii F do obrotu w alternatywnym systemie obrotu;



Sprawozdanie Zarządu z działalności Grupy Kapitałowej Pragma Inkaso S.A. za I półrocze 2015 r.

- **26 stycznia 2015** roku Zarząd Giełdy Papierów Wartościowych w Warszawie podjął uchwałę o wprowadzeniu do alternatywnego systemu obrotu na rynku Catalyst 20.000 obligacji na okaziciela serii E Pragma Faktoring S.A.
- W dniu **29 stycznia 2015** roku Pragma Faktoring S.A. dokonała terminowego wykupu wszystkich (10.000 szt.) obligacji serii C;
- **17 lutego 2015** została zakończona subskrypcja oraz przydział obligacji serii F Pragma Faktoring S.A. o łącznej wartości 10 mln zł;
- W dniu **6 marca 2015 roku** Pragma Faktoring S.A. dokonała terminowego wykupu wszystkich (15.000 szt.) obligacji serii D;
- **19 marca 2015 roku** Zarząd Pragma Faktoring S.A. podjął uchwałę o emisji obligacji serii G o wartości 10 mln zł
- **19 marca 2015 roku** Zarząd Giełdy Papierów Wartościowych w Warszawie podjął uchwałę o wprowadzeniu do alternatywnego systemu obrotu na rynku Catalyst 10.000 obligacji na okaziciela serii F Pragma Faktoring SA.
- **7 kwietnia 2015 roku** Pragma Inwestycje Sp. z o.o. dokonała terminowego wykupu obligacji serii C bez realizacji nowej emisji obligacji;
- **16 kwietnia 2015 roku** Pragma Faktoring S.A. zawarła z Atradius Cerdit Insurance NV S.A. w Warszawie umowy ubezpieczenia faktoringu na kolejny rok ubezpieczeniowy. Przedmiotem każdej z umów jest ubezpieczenie ryzyka niewypłacalności odbiorcy (dłużnika) lub przewlekłej zwłoki w zapłacie. Podpisanie umów pozwala Pragma Faktoring S.A. na oferowanie klientom usługi faktoringowej w wersji z ubezpieczeniem dla każdego z typów faktoringu, w tym także faktoringu eksportowego co umożliwi finansowanie wierzytelności należnych od odbiorców mających siedziby na terenie państw Unii Europejskiej;
- **23 kwietnia 2015 roku** została zakończona subskrypcja oraz przydział Obligacji serii G Pragma Faktoring S.A. o łącznej wartości 10 mln zł;
- W dniu **5 maja 2015 roku** odbyło się Walne Zgromadzenie Akcjonariuszy Pragma Faktoring S.A., które podjęło uchwałę o wypłacie dywidendy o wartości 4.002.819,60 zł, co daje 1,56 zł na każdą akcję;
- W dniu **11 maja 2015 roku** Zarząd Pragma Inkaso S.A. poinformował, iż Spółka objęła 21 sztuk imiennych certyfikatów inwestycyjnych serii F funduszu Pragma 1 Fundusz Inwestycyjny Zamknięty Niestandaryzowany Fundusz Sekurytyzacyjny. Wartość emisyjna jednego certyfikatu wyniosła 355.540,99 zł;
- **13 maja 2015 roku** Zarząd Pragma Inkaso S.A. podjął uchwałę o emisji obligacji serii E o wartości 5,5 mln zł. Celem emisji jest sfinansowanie zakupu certyfikatów inwestycyjnych Pragma 1 Fundusz Inwestycyjny Zamknięty Funduszu Sekurytyzacyjnego oraz finansowanie bieżącej działalności operacyjnej. Środki pozyskane przez Pragma 1 FIZ Fundusz Sekurytyzacyjny zostały przeznaczone na zakup portfeli wierzytelności;
- **13 maja 2015 roku** Zarząd Pragma Inkaso S.A. udzielił poręczenia za zobowiązania spółki zależnej Pragma Faktoring S.A. do 11 mln zł. z tytułu podpisanego przez nią aneksu do umowy kredytu zwiększającego limit umowy o 10 mln zł;
- **14 maja 2015 roku** Pragma 1 Fundusz Inwestycyjny Zamknięty Niestandaryzowany Fundusz Sekurytyzacyjny podpisał z bankiem komercyjnym mającym siedzibę w Polsce umowę na zakup dwóch portfeli wierzytelności banku. Przedmiotem umowy były portfele wierzytelności



Sprawozdanie Zarządu z działalności Grupy Kapitałowej Pragma Inkaso S.A. za I półrocze 2015 r.

gospodarczych, częściowo zabezpieczone hipotecznie, o łącznej wartości nominalnej 265 mln zł;

- **18 maja 2015 roku** Zarząd Giełdy Papierów Wartościowych w Warszawie podjął uchwałę o wprowadzeniu do alternatywnego systemu obrotu na rynku Catalyst 10 000 obligacji na okaziciela serii G Pragma Faktoring S.A. o wartości nominalnej 1 000,- zł każda;
- **19 maja 2015 roku** Pragma Inkaso S.A. zawarła z kancelarią „Chabasiewicz, Kowalska i Partnerzy Radcowie Prawni” („Administrator Zastawu”) umowę zastawu rejestrowego na zbiorze praw o zmiennym składzie („Umowa Zastawu”) oraz umowę w sprawie ustanowienia administratora zastawu. Obie umowy zostały zawarte w celu zabezpieczenia wierzytelności obligatariuszy wynikających z wyemitowanych przez Pragma Inkaso S.A. obligacji serii E o wartości nominalnej 1.000 zł (jeden tysiąc złotych) każda, w liczbie nie większej niż 5.500;
- W dniu **20 maja 2015 roku** Zarząd Giełdy Papierów Wartościowych w Warszawie S.A. podjął uchwałę nr 489/2015 o wyznaczeniu na **dzień 22 maja 2015 roku** pierwszego dnia notowania w alternatywnym systemie obrotu na rynku Catalyst 10.000 obligacji na okaziciela serii G Pragma Faktoring S.A.;
- **22 maja 2015 roku** została zakończona subskrypcja oraz przydział obligacji serii E Pragma Inkaso S.A. o łącznej wartości 5,5 mln zł;
- W dniu **26 maja 2015 roku** Zarząd Pragma Inkaso S.A. uzyskał informację, że Sąd Rejonowy Katowice-Wschód w Katowicach dokonał wpisu zastawu rejestrowego na aktywach (certyfikatach inwestycyjnych) Pragma Inkaso S.A. Zastaw zabezpiecza wykonanie zobowiązań Pragma Inkaso S.A. wynikających z emisji obligacji serii E;
- W dniu **1 czerwca 2015 roku** Pragma 1 Fundusz Inwestycyjny Zamknięty Niestandaryzowany Fundusz Sekurytyzacyjny podpisał z bankiem komercyjnym mającym siedzibę w Polsce umowę na zakup portfela wierzytelności banku. Przedmiotem umowy jest portfel wierzytelności gospodarczych, częściowo zabezpieczony hipotecznie, o łącznej wartości nominalnej 60.226 tys. zł;
- W dniu **1 czerwca 2015 roku** Zarząd Pragma Inkaso S.A. uzyskał informację, że Sąd Rejonowy w Gliwicach X Wydział Gospodarczy KRS zarejestrował w dniu 12 maja 2015 r. połączenie Pragma Inkaso S.A. („Spółka Przejmująca”) ze spółką zależną Brynowska 72 sp. z o.o. („Spółka Przejmowana”);
- **14 czerwca 2015 roku** spółka Pragma Faktoring S.A. dokonała wypłaty dywidendy o wartości 4.002.819,60 zł, co dało 1,56 zł na każdą akcję;
- W dniu **17 czerwca 2015 roku** Zarząd Krajowego Depozytu Papierów Wartościowych podjął uchwałę nr 388/15, na mocy której postanowił zarejestrować w depozycie 5.500 (pięć tysięcy pięćset) obligacji na okaziciela serii E spółki Pragma Inkaso S.A. o wartości nominalnej 1.000 zł (tysiąc złotych) każda i terminie wykupu przypadającego na 22 maja 2018 r., wyemitowanych na podstawie Uchwały Zarządu Emitenta nr 1/13.05.2015 z dnia 13 maja 2015 r., oraz oznaczyć je kodem PLPRGNK00066;
- W dniu **25 czerwca 2015 roku** Pragma 1 Fundusz Inwestycyjny Zamknięty Niestandaryzowany Fundusz Sekurytyzacyjny podpisał z bankiem komercyjnym mającym siedzibę w Polsce umowę na zakup portfela wierzytelności banku. Przedmiotem umowy jest portfel wierzytelności gospodarczych, częściowo zabezpieczony hipotecznie, o łącznej wartości nominalnej 77.331 tys. zł;



Sprawozdanie Zarządu z działalności Grupy Kapitałowej Pragma Inkaso S.A. za I półrocze 2015 r.

- **W dniu 29 czerwca 2015 roku** odbyło się Zwyczajne Walne Zgromadzenie Akcjonariuszy Pragma Inkaso S.A., które podjęło uchwałę o wypłacie dywidendy, której ogólna wartość wynosi 3.680.000,00 zł (w tym cały zysk wypracowany przez Spółkę w roku 2014, tj. 560 466,98 zł oraz przeniesiona część z kapitału zapasowego tj. kwotę 3.119.533,02 zł zysku Spółki z lat ubiegłych); wypłatę dywidendy przewidziano na dzień 5 października 2015 r.;
- **W dniu 30 czerwca 2015 roku** Pragma 1 Fundusz Inwestycyjny Zamknięty Niestandaryzowany Fundusz Sekurytyzacyjny podpisał z bankiem komercyjnym mającym siedzibę w Polsce umowę na zakup portfela wierzytelności banku. Przedmiotem umowy jest portfel wierzytelności gospodarczych, częściowo zabezpieczony hipotecznie, o łącznej wartości nominalnej 67.946 tys. zł;
- Zarząd Giełdy Papierów Wartościowych w Warszawie S.A. podjął **w dniu 8 lipca 2015 roku** Uchwałę nr 661/2015 w sprawie wprowadzenia do alternatywnego systemu obrotu na Catalyst 5.500 (pięć tysięcy pięćset) szt. obligacji na okaziciela serii E o wartości nominalnej 1.000 zł (jeden tysiąc złotych) każda;
- **W dniu 9 lipca 2015 roku** Pragma Inkaso S.A. objęła 6 sztuk imiennych certyfikatów inwestycyjnych serii G funduszu Pragma 1 Fundusz Inwestycyjny Zamknięty Niestandaryzowany Fundusz Sekurytyzacyjny. Wartość emisyjna jednego certyfikatu wyniosła 374.564,09 zł;
- **W dniu 9 lipca 2015 roku** Pragma Inkaso S.A. objęła 55 imiennych niezabezpieczonych obligacji serii A o łącznej wartości nominalnej 5.500.000,00 PLN wyemitowanych przez Pragma 1 Fundusz Inwestycyjny Zamknięty Niestandaryzowany Fundusz Sekurytyzacyjny.
- **W dniu 24 sierpnia 2015 roku** Emitent otrzymał informację o wydaniu przez Sąd niekorzystnego dla Grupy wyroku w/s z powództwa Pragma Faktoring S.A. wobec Banku Pekao S.A., szczegóły sprawy zostały przedstawione w pkt 16 niniejszego Sprawozdania.

5. Zatrudnienie w Grupie Kapitałowej Pragma Inkaso S.A.

W Grupie na dzień 30.06.2015 roku zatrudnionych było 133 osoby na podstawie umów o pracę oraz umów cywilno- prawnych.

6. Opis czynników i zdarzeń, w szczególności o nietypowym charakterze, mających znaczący wpływ na osiągnięte wyniki finansowe

Czynniki ryzyka i zagrożeń

Ryzyko koncentracji umów zlecenia od głównych kontrahentów

Spółki Grupy nie posiadają w swoim portfelu klientów, których pozycja w generowanych przychodach globalnych jest znacząca. Spowodowane jest to polityką sprzedażową Grupy. Naczelną zasadą jest dywersyfikacja i rozproszenie ryzyka, dlatego Grupa co do zasady nie angażuje środków o wartości przewyższającej 10% kapitałów własnych Spółki Dominującej w jedną transakcję. Do grona klientów dołącza miesięcznie kilkadziesiąt nowych podmiotów gospodarczych. Dodatkowo kierunki sprzedaży są zdywersyfikowane zarówno pod względem geograficznym jak i branżowym. W związku z tym



Sprawozdanie Zarządu z działalności Grupy Kapitałowej Pragma Inkaso S.A. za I półrocze 2015 r.

ogłoszenie upadłości przez jednego lub kilku nie stanowi zagrożenia dla samego prowadzenia działalności, a także wyników finansowych Grupy.

Ryzyko upadłości znaczącego dłużnika

Ryzyko upadłości dłużnika może pojawić się przy usłudze kupna wierzytelności oraz faktoringu. W celu ograniczenia tego ryzyka Grupa zbudowała bardzo zróżnicowany portfel dłużników, który dodatkowo jest intensywnie monitorowany. Priorytetem w działaniach windykacyjnych przy usłudze kupna wierzytelności jest zagwarantowanie rzeczowego zabezpieczenia wierzytelności, które gwarantuje jej zaspokojenie w przypadku konieczności prowadzenia ewentualnego procesu upadłościowego. Pragma Inkaso kupując wierzytelność zostawia sobie możliwość jednostronnego odstąpienia od umowy w ciągu kilku tygodni od jej zawarcia, dzięki czemu przed upływem tego terminu ma możliwość zweryfikowania bezsporności wierzytelności, wypłacalności dłużnika oraz dokonania jej umownego zabezpieczenia. Przy usłudze faktoringu ryzyko upadłości dłużnika jest ograniczone poprzez roszczenie zwrotne do faktoranta. W celu ograniczenia tego ryzyka Spółka zbudowała zróżnicowany portfel dłużników, który dodatkowo jest monitorowany. Stosowana przez Spółkę polityka zabezpieczeń wierzytelności obejmuje: ubezpieczenie wierzytelności, zabezpieczenia rzeczowe w postaci hipotek i przywłaszczeń nieruchomości, poręczenia osób trzecich.

Ryzyko utraty płynności

Istnieje ryzyko, że w przypadku gdy zakupione wierzytelności lub należności faktoringowe nie wygenerują wpływów lub wygenerują je w późniejszym terminie od przewidywanego może dojść do sytuacji, w której Grupa mogłaby mieć trudności z uregulowaniem zobowiązań wobec pierwotnych wierzycieli, co w konsekwencji może prowadzić do utraty płynności. Aby ograniczyć ten rodzaj ryzyka Grupa prowadzi politykę zrównoważonego planowania przepływów pieniężnych, uwzględniając możliwość opóźnień w spłatach części dłużników, którzy są kategoryzowani wg poziomu płynności finansowej i „moralności płatniczej”. W ramach dodatkowego zabezpieczenia Grupa posiada możliwość zaciągania kredytów w rachunku bieżącym.

Ryzyko konkurencji

Obecnie największe podmioty w branży windykacyjnej działają przede wszystkim w segmencie B2C i w związku z tym nie są bezpośrednimi konkurentami Jednostki Dominującej. Konkurencja ze strony małych podmiotów jest mało odczuwalna, gdyż świadczone przez nie usługi polegają na typowej ofercie, bez dodatkowych wartości w postaci finansowania wierzytelności czy jej nabycia. Dotychczas Pragma Inkaso z powodzeniem zwiększała swój udział w rynku. W przypadku Pragma Faktoring S.A. obecnie największe podmioty w branży działają jako faktorzy bankowi, swoją ofertę kierując przede wszystkim do dużych przedsiębiorstw. Spółka świadczone usługi zaprojektowała z myślą o potrzebach i oczekiwaniach przedsiębiorstw małych i średnich. Dalszy rozwój skali działalności powinien uplasować ją wśród liderów branży spoza sektora bankowego.

Ryzyko związane ze zmianą wysokości odsetek umownych

Grupa wykorzystuje instytucję odsetek maksymalnych w działalności operacyjnej. Są one zastrzeżone w porozumieniach z dłużnikami na wypadek niedotrzymywania ich postanowień. Zmiany stóp



Sprawozdanie Zarządu z działalności Grupy Kapitałowej Pragma Inkaso S.A. za I półrocze 2015 r.

procentowych, które determinują wysokość odsetek umownych, będą mieć wpływ na poziom osiągniętych przez Grupę przychodów.

Ryzyko związane ze zmianą wysokości odsetek ustawowych

Jednym ze źródeł przychodów Grupy są odsetki za opóźnienie naliczane według odsetek ustawowych. Znaczący spadek stopy odsetek może negatywnie wpłynąć na jej przychody.

Ryzyko związane z funkcjonowaniem organów sądowych i egzekucyjnych

Grupa może być narażona na ryzyko opóźnień w postępowaniu organów sądowych i komorniczych. W ciągu ostatnich kilku lat obserwuje się skrócenie czasu trwania postępowań, jednak w dalszym ciągu może dochodzić do opóźnień, które mogą wpływać na obniżenie rentowności działań Spółki. Grupa prowadzi działania neutralizujące ewentualny brak drożności organów sądowych poprzez wykorzystanie możliwości dokonywania w porozumieniach z dłużnikami wyboru sądu rozpoznającego ewentualny spór. Grupa prowadzi bieżące statystyki szybkości rozpoznawania spraw przez poszczególne sądy i dokonuje stosownych zmian w porozumieniach. Korzystając z możliwości wyboru organu egzekucyjnego prowadzącego postępowanie, współpracuje ona w sposób stały z wybranymi komornikami sądowymi, przez co ograniczyła ryzyko przewlekłości procedur egzekucyjnych.

Ryzyko związane z wpływem większościowego akcjonariusza na Spółkę Dominującą

Decydujący wpływ na działalność Pragma Inkaso S.A. ma największy akcjonariusz Pragma Finanse Sp. z o.o. Dotychczasowy rozwój Spółki odbywał się w dużej mierze dzięki zaangażowaniu największego akcjonariusza. Utrzymanie takiego stanu rzeczy w przyszłości daje gwarancję jej sprawnego funkcjonowania i realizacji zakładanej strategii rozwoju.

Ryzyko finansowe, w tym:

- ryzyko zmiany stopy procentowej

Grupa jest narażona na ryzyko stóp procentowych, ponieważ pożycza środki oprocentowane zarówno według stóp stałych, jak i zmiennych. Podobnie z udzielanymi przez Spółkę pożyczkami.

- ryzyko walutowe

Grupa nie jest narażona na ryzyko walutowe z uwagi na brak istotnych kontraktów w walucie. W zakresie transakcji faktoringowych realizowanych w walucie obcej zapisy umów przewidują rozliczanie z Klientami różnic kursowych.

- zarządzanie ryzykiem płynności

Odpowiedzialność za zarządzanie ryzykiem płynności ponosi zarząd Spółki Dominującej i zarządy Spółek Zależnych, które wdrożyły odpowiedni system zarządzania płynnością finansową Spółek Grupy. System służy do zarządzania krótko-, średnio- i długoterminowymi wymogami dotyczącymi finansowania i zarządzania płynnością. Zarządzanie ryzykiem płynności w Grupie ma formę utrzymywania odpowiedniego poziomu kapitału rezerwowego, rezerwowych linii kredytowych, ciągłego monitoringu prognozowanych i faktycznych przepływów pieniężnych oraz dopasowywania profili zapadalności aktywów i wymagalności zobowiązań finansowych.



Sprawozdanie Zarządu z działalności Grupy Kapitałowej Pragma Inkaso S.A. za I półrocze 2015 r.

Nota nr 11 podaje szczegółowe informacje dotyczące niewykorzystanych linii kredytowych, którymi Spółki Grupy dysponują jako narzędziami redukcji ryzyka płynności.

Dla zabezpieczenia płynności Spółki Grupy korzystają z kredytów i pożyczek opisanych w nocie nr 11, obligacji i leasingów opisanych w nocie nr 12.

Dodatkowo Spółki Grupy mogą korzystać z krótko-, średnio- i długoterminowych pożyczek od innych spółek Grupy Kapitałowej, co stanowi dodatkowe zabezpieczenie przed ryzykiem utraty płynności.

7. Objasnienia dotyczące sezonowości lub cykliczności działalności Emitenta w prezentowanym okresie

Działalność wszystkich spółek Grupy Kapitałowej nie charakteryzuje istotna sezonowość lub cykliczność.

8. Informacje na temat zmian sytuacji gospodarczej i warunków prowadzenia działalności, które mają istotny wpływ na wartość godziwą aktywów finansowych i zobowiązań finansowych jednostki, niezależnie od tego, czy te aktywa i zobowiązania są ujęte w wartości godziwej czy w skorygowanej cenie nabycia (koszcie amortyzowanym)

Takie zmiany w raportowanym okresie nie zaistniały.

9. Informacja na temat wypowiedzianych umów kredytowych i pożyczek

W raportowanym okresie nie wypowiedziano spółkom Grupy żadnych umów kredytowych i pożyczek.

10. Wskazanie zdarzeń, które wystąpiły po dniu, na który sporządzono śródroczne skrócone sprawozdanie finansowe, nieujętych w tym sprawozdaniu, a mogących w znaczący sposób wpłynąć na przyszłe wyniki finansowe Emitenta



Sprawozdanie Zarządu z działalności Grupy Kapitałowej Pragma Inkaso S.A. za I półrocze 2015 r.

Takim zdarzeniem jest wydanie wyroku sądowego w sprawie z powództwa Pragma Faktoring S.A. wobec Banku Pekao S.A. Szczegóły dotyczące postępowania sądowego, treści wyroku oraz jego ewentualnych skutków dla wyników Grupy, a także stanowisko Grupy i plan dalszych działań, przedstawiono w pkt 16 niniejszego Sprawozdania.

11. Inne informacje mogące w istotny sposób wpłynąć na ocenę sytuacji majątkowej, finansowej i wyniku finansowego Emitenta

Takie zdarzenia w raportowanym okresie nie zaistniały.

12. Wskazanie skutków zmian w strukturze jednostki gospodarczej, w tym w wyniku połączenia jednostek gospodarczych, przejęcia lub sprzedaży jednostek grupy kapitałowej Emitenta, inwestycji długoterminowych, podziału, restrukturyzacji i zaniechania działalności

W pierwszym półroczu 2015 r. nastąpiło połączenie Pragma Inkaso S.A. ze spółką zależną Brynowska 72 Sp. z o.o. Ponieważ uprzednio Pragma Inkaso miała w spółce zależnej 100% udziałów i dane finansowe były w pełni konsolidowane w ramach wyników Grupy to w ocenie Emitenta połączenie będzie neutralne dla wyników Grupy.

13. Stanowisko zarządu odnośnie do możliwości zrealizowania wcześniej publikowanych prognoz wyników na dany rok, w świetle wyników zaprezentowanych w raporcie kwartalnym w stosunku do wyników prognozowanych

Zarząd Jednostki Dominującej nie publikował prognoz dotyczących Grupy Kapitałowej oraz Jednostki Dominującej.

14. Wskazanie akcjonariuszy posiadających bezpośrednio lub pośrednio przez podmioty zależne co najmniej 5% ogólnej liczby głosów na walnym zgromadzeniu Emitenta na dzień przekazania raportu



kwartalnego wraz ze wskazaniem liczby posiadanych przez te podmioty akcji, ich procentowego udziału w kapitale zakładowym, liczby głosów z nich wynikających i ich procentowego udziału w ogólnej liczbie głosów na walnym zgromadzeniu oraz wskazanie zmian w strukturze własności znacznych pakietów akcji Emitenta w okresie od przekazania poprzedniego raportu okresowego

Spółka	Liczba akcji	Udział w kapitale zakładowym	Liczba głosów na WZA
Stan na dzień 31.06.2015 r.			
Pragma Finanse Sp. z o.o.	1 564 500	42,51%	51,03%
Dom Maklerski BDM S.A.	480	0,01%	0,01%
Dom Inwestycyjny Magnus Sp. z o.o. - podmiot zależny w 100% od Domu Maklerskiego BDM S.A.	1 083 500	29,44%	25,08%
ALTUS TFI S.A.	256 834	6,99%	5,95%
Pozostali	774 686	21,05%	17,93%

15. Zestawienie stanu posiadania akcji Emitenta lub uprawnień do nich przez osoby zarządzające i nadzorujące Emitenta na dzień przekazania raportu, wraz ze wskazaniem zmian w stanie posiadania, w okresie od przekazania poprzedniego raportu, odrębnie dla każdej z osób

Akcje Spółki Dominującej w posiadaniu Członków Zarządu bezpośrednio 30.06.2015				
Imię i nazwisko	Funkcja	Ilość posiadanych akcji	Udział w kapitale zakładowym	Udział w ogólnej liczbie głosów na WZA
Tomasz Boduszek	Prezes Zarządu	3 974	0,11%	0,09%
Jakub Holewa	Wiceprezes Zarządu	10 050	0,27%	0,23%
Akcje Spółki Dominującej w posiadaniu Członków Zarządu bezpośrednio na dzień 31.12.2014				
Imię i nazwisko	Funkcja	Ilość posiadanych akcji	Udział w kapitale zakładowym	Udział w ogólnej liczbie głosów na WZA



Sprawozdanie Zarządu z działalności Grupy Kapitałowej Pragma Inkaso S.A. za I półrocze 2015 r.

Tomasz Boduszek	Prezes Zarządu	3 974	0,11%	0,09%
Michał Kolmasiak	Wiceprezes Zarządu	11 295	0,31%	0,26%
Jakub Holewa	Wiceprezes Zarządu	10 050	0,27%	0,23%
Akcje Spółki Dominującej w posiadaniu Członków Zarządu bezpośrednio na dzień 30.06.2014				
Imię i nazwisko	Funkcja	Ilość posiadanych akcji	Udział w kapitale zakładowym	Udział w ogólnej liczbie głosów na WZA
Tomasz Boduszek	Prezes Zarządu	980	0,03%	0,02%
Michał Kolmasiak	Wiceprezes Zarządu	9 583	0,26%	0,22%
Jakub Holewa	Wiceprezes Zarządu	10 050	0,27%	0,23%

W dniu 2 stycznia 2015 roku Michał Kolmasiak zrezygnował ze stanowiska w zarządzie Spółki.

16. Wskazanie postępowań toczących się przed sądem, organem właściwym dla postępowania arbitrażowego lub organem administracji publicznej

Grupa prowadzi szereg postępowań sądowych dotyczących wierzytelności wchodzących w skład posiadanego portfela aktywów, przy czym wszystkie te postępowania są prowadzone w ramach standardowych działań windykacyjnych.

Istotnym postępowaniem sądowym jest toczące się przed Sądem Okręgowym w Katowicach postępowanie z powództwa Pragma Faktoring S.A. (Spółka) wobec Banku Pekao S.A., o którym Grupa szczegółowo informowała m.in. w raporcie rocznym za 2014 r. i wcześniejszych raportach okresowych.

Roszczenie Pragma Faktoring S.A. wynika z udzielonej przez w/w Bank na rzecz Pragma Faktoring S.A. bezwarunkowej, nieodwołalnej, płatnej na pierwsze żądanie, niezależnie od ważności i skutków prawnych umowy gwarancji bankowej udzielonej na wypadek nie wykonania przez spółkę WZRT Północ Sp. z o.o. zobowiązań pieniężnych wobec Pragma Faktoring S.A. wynikających z zawartej pomiędzy Pragma Faktoring S.A. i WZRT Północ Sp. z o.o. umowy 01/10/2013/ŁS/U/R/NC z dnia 02.10.2013 r. wraz z aneksem nr 1,2,3. Pozwany Bank Pekao S.A. odmawia spełnienia świadczenia z gwarancji argumentując, iż wprawdzie gwarantował zapłatę kwoty 5.700.000 zł na rzecz Pragma Faktoring S.A., ale w przypadku niewykonania przez WZRT Północ innej umowy niż faktycznie zawarta pomiędzy Pragma Faktoring i WZRT Północ, z której wynikają wierzytelności Pragma Faktoring do WZRT Północ. Bank powołuje się na kserokopię rzekomo otrzymanej od WZRT Północ na etapie procedowania gwarancji umowy pomiędzy Pragma Faktoring i WZRT Północ o tej samej dacie co faktycznie zawarta umowa 01/10/2013/ŁS/U/R/NC z dnia 02.10.2013 r., z której wynikać miały zobowiązania WZRT Północ do Pragma Faktoring na kwotę 5.700.000 zł, jednocześnie potwierdzając, iż nie dysponuje oryginałem umowy, która rzekomo została mu złożona przez WZRT Północ Sp. z o.o. Bank argumentuje przy tym, że Pragma Faktoring nie wykonała zobowiązań wobec WZRT Północ z tej umowy, za wykonanie których WZRT Północ miała zapłacić, więc nie powstał obowiązek zrealizowania gwarancji. Umowa, na którą powołuje się Bank, nie została jednak nigdy zawarta ani nawet negocjowana między Pragma Faktoring a WZRT Północ, a w ocenie Pragma Faktoring jej



Sprawozdanie Zarządu z działalności Grupy Kapitałowej Pragma Inkaso S.A. za I półrocze 2015 r.

podpisy na kopii przedstawionej przez Bank zostały skopiowane z innego dokumentu. Bezdyskusyjnym jest zatem, iż w obrocie istniała tylko jedna umowa pomiędzy Pragma Faktoring S.A. a WZRT Północ o dacie i nazwie wskazanej w gwarancji bankowej udzielonej przez Bank Pekao S.A. Umowa ta została przez Pragma Faktoring S.A. wykonana, a WZRT Północ nie zapłaciła wynikających z nich zobowiązań na rzecz Pragma Faktoring S.A. W ocenie Pragma Faktoring S.A. stanowisko Banku Pekao S.A. nie jest zatem zasadne. Pragma Faktoring jest działającym w dobrej wierze i w zaufaniu do Banku beneficjentem gwarancji. Ewentualne nieprawidłowości przy procedowaniu gwarancji związane są wyłącznie z czynnościami mającymi miejsce w bezpośrednich relacjach między Bankiem a WZRT Północ jako jego klientem zlecającym udzielenie gwarancji. W czynnościach tych Pragma Faktoring S.A. nie brała udziału i nie były jej znane żadne okoliczności, na które powołuje się obecnie Bank. Dodatkowo gwarancja bankowa udzielona przez Bank zawiera stwierdzenie, iż zobowiązanie Banku jest nie tylko bezwarunkowe i nieodwołalne, ale też niezależne od ważności i skutków prawnych umowy 01/10/2013/ŁS/U/R/NC z dnia 02.10.2013 r., której roszczenia zabezpiecza. Stanowisko Pragma Faktoring S.A. potwierdzają niezależne opinie prawne.

Spółka w dniu 24 sierpnia 2015 r. uzyskała informację, że Sąd Okręgowy w Katowicach wydał wyrok oddalający powództwo Spółki w całości. Wyrok nie jest prawomocny. W ustnym uzasadnieniu wyroku Sąd podniósł, iż w jego ocenie umowa przedłożona Bankowi przez WZRT Północ została sfałszowana, a jedyną umową występującą w obrocie była umowa, z której Pragma Faktoring wywodzi swoje roszczenia do WZRT. Sąd przyjął jednak, iż Bank dołożył należytej staranności w weryfikacji przedstawionej mu przez WZRT umowy (mimo, że bezspornym między stronami było, iż otrzymał jedynie jej kserokopię, bez załączników i nie zwrócił się o dodatkowe wyjaśnienia do WZRT czy też Pragma Faktoring), a ponieważ pomiędzy stronami sporu nie doszło do konsensusu, którą umowę zabezpiecza gwarancja to Pragma Faktoring nie może powoływać się na jej bezwarunkowy i abstrakcyjny charakter.

W ocenie Spółki treść wyroku nie uwzględnia charakteru prawnego zobowiązania Banku jako wystawcy gwarancji bankowej, która w niniejszej sprawie - czego Sąd nie kwestionował - ma charakter abstrakcyjny i bezwarunkowy. Dodatkowo stanowisko Sądu, wbrew utrwalonym poglądom wyrażanym w doktrynie i orzecznictwie, odmawia ochrony prawnej beneficjentowi gwarancji (tj. adresatowi oświadczeń Banku zawartych w gwarancji bankowej) mimo, iż gwarancja została zredagowana bez udziału beneficjenta, tj. została wydana na zlecenie WZRT a zredagowana przez Bank. W ocenie doradców prawnych Spółki i w świetle posiadanych opinii prawnych apelacja od wyroku jest uzasadniona i konieczna i zostanie ona przez Spółkę złożona. Bazując na posiadanych ekspertyzach Spółka ocenia wysoko szanse na uzyskanie korzystnego wyroku w II instancji.

Spółka z uwagi na opinie prawne potwierdzające zasadność roszczenia dotychczas nie zawiązywała odpisu korygującego wartość bilansową dochodzonej kwoty głównej, a jedynie dokonywała na bieżąco odpisów na odsetki z tytułu opóźnienia. W związku z wydanym wyrokiem sądowym, o ile do czasu sporządzenia sprawozdania rocznego nie zostanie on w toku postępowania apelacyjnego uchylony bądź zmieniony, Spółka dokona stosownego odpisu aktualizującego wartość tych należności obciążając nim wynik 2015 r., co wpłynie również na wyniki Grupy. Jednocześnie Spółka podkreśla, że środki wypłacone WZRT Północ przez Pragma Faktoring S.A., o zwrot których występowała w powództwie przeciw w/w Bankowi, już od 6-ciu kwartałów są wyłączone z obrotu. Ewentualny odpis będzie miał więc charakter niegotówkowy i nie wpłynie na bieżącą sprzedaż Spółki.



Sprawozdanie Zarządu z działalności Grupy Kapitałowej Pragma Inkaso S.A. za I półrocze 2015 r.

17. Inne informacje, które zdaniem Emitenta są istotne dla oceny jego sytuacji kadrowej, majątkowej, finansowej, wyniku finansowego i ich zmian, oraz informacje, które są istotne dla oceny możliwości realizacji zobowiązań przez Emitenta

Wszystkie istotne informacje zostały przedstawione w punkcie 1 Sprawozdania zarządu z działalności Grupy Kapitałowej Pragma Inkaso S.A.

18. Wskazanie czynników, które w ocenie Emitenta będą miały wpływ na osiągnięte przez niego wyniki w perspektywie co najmniej kolejnego kwartału

Wszystkie czynniki zostały przedstawione w punkcie 1 Sprawozdania zarządu z działalności Grupy Kapitałowej Pragma Inkaso S.A.

Z poważaniem,

Zarząd Pragma Inkaso S.A.

Tomasz Boduszek - Prezes Zarządu
Jakub Holewa - Wiceprezes Zarządu

Tarnowskie Góry, 27 sierpnia 2015 roku



Oświadczenie Zarządu Pragma Inkaso S.A.

Wedle naszej najlepszej wiedzy, półroczne skrócone skonsolidowane oraz jednostkowe sprawozdanie finansowe i dane porównywalne sporządzone zostały zgodnie z obowiązującymi zasadami rachunkowości oraz że odzwierciedlają w sposób prawdziwy, rzetelny i jasny sytuację majątkową i finansową emitenta oraz jego wynik finansowy, oraz że półroczne sprawozdanie z działalności emitenta zawiera prawdziwy obraz rozwoju i osiągnięć oraz sytuacji emitenta, w tym opis podstawowych zagrożeń i ryzyka.

Z poważaniem,

Zarząd Pragma Inkaso S.A.

Tomasz Boduszek - Prezes Zarządu
Jakub Holewa - Wiceprezes Zarządu

Tarnowskie Góry, 27 sierpnia 2015 roku



Oświadczenie Zarządu Pragma Inkaso S.A.

Oświadczamy, że podmiot uprawniony do badania sprawozdań finansowych, dokonujący przeglądu półrocznego skróconego skonsolidowanego oraz jednostkowego sprawozdania finansowego, został wybrany zgodnie z przepisami prawa oraz że podmiot ten oraz biegli rewidenci, dokonujący tego, spełniali warunki do wydania bezstronnego i niezależnego raportu z przeglądu o badanym półrocznym skróconym skonsolidowanym oraz jednostkowym sprawozdaniu finansowym, zgodnie z obowiązującymi przepisami i normami zawodowymi.

Z poważaniem,

Zarząd Pragma Inkaso S.A.

Tomasz Boduszek - Prezes Zarządu
Jakub Holewa - Wiceprezes Zarządu

Tarnowskie Góry, 27 sierpnia 2015 roku



think global · think tgs

**RAPORT NIEZALEŻNEGO BIEGŁEGO REWIDENTA Z PRZEGLĄDU
SKRÓCONEGO ŚRÓDROCZNEGO SKONSOLIDOWANEGO SPRAWOZDANIA
FINANSOWEGO
GRUPY KAPITAŁOWEJ**

PRAGMA INKASO

**ZA OKRES OD 1 STYCZNIA 2015 ROKU
DO 30 CZERWCA 2015 ROKU**

Poznań, dnia 27 sierpnia 2015 roku

**RAPORT NIEZALEŻNEGO BIEGŁEGO REWIDENTA Z PRZEGLĄDU
SKRÓCONEGO ŚRÓDROCZNEGO SKONSOLIDOWANEGO SPRAWOZDANIA FINANSOWEGO
OBEJMUJĄCEGO OKRES OD 1 STYCZNIA 2015 ROKU DO 30 CZERWCA 2015 ROKU**

**Dla Walnego Zgromadzenia, Rady Nadzorczej oraz Zarządu
PRAGMA INKASO S.A.**

Przeprowadziliśmy przegląd załączonego skróconego śródrocznego skonsolidowanego sprawozdania finansowego **Grupy Kapitałowej PRAGMA INKASO** („Grupa”), dla której PRAGMA INKASO S.A. z siedzibą w Tarnowskich Górach przy ulicy Czarnohuckiej 3, jest jednostką dominującą (Jednostka dominująca), obejmującego:

- a. wprowadzenie do skróconego śródrocznego skonsolidowanego sprawozdania finansowego,
- b. sprawozdanie skonsolidowane z sytuacji finansowej na dzień 30 czerwca 2015 roku, wykazujące po stronie aktywów i pasywów sumę **183 037 tys. złotych**,
- c. sprawozdanie skonsolidowane z zysków lub strat i całkowitych dochodów wykazujące za okres od dnia 1 stycznia 2015 roku do dnia 30 czerwca 2015 roku całkowity dochód w wysokości **2 886 tys. złotych** oraz zysk netto w wysokości **2 886 tys. złotych**, z czego zysk netto przypadający akcjonariuszom jednostki dominującej wyniósł **2 579 tys. zł**,
- d. sprawozdanie skonsolidowane ze zmian w kapitale własnym wykazujące za okres od dnia 1 stycznia 2015 roku do dnia 30 czerwca 2015 roku zmniejszenie stanu kapitału własnego o kwotę **1 428 tys. złotych**,
- e. sprawozdanie skonsolidowane z przepływów pieniężnych wykazujące za okres od dnia 1 stycznia 2015 roku do dnia 30 czerwca 2015 roku zwiększenie stanu środków pieniężnych o kwotę **1 046 tys. złotych**,
- f. wybrane informacje objaśniające,
(załączone skrócone śródroczne skonsolidowane sprawozdanie finansowe).

Za zgodność tego skróconego śródrocznego skonsolidowanego sprawozdania finansowego z wymogami Międzynarodowego Standardu Rachunkowości 34 „Śródroczna sprawozdawczość finansowa”, który został zatwierdzony przez Unię Europejską i innymi obowiązującymi przepisami, odpowiada Zarząd Jednostki dominującej. Ponadto Zarząd i Rada Nadzorcza Jednostki dominującej zobowiązane są do zapewnienia, aby skrócone śródroczne skonsolidowane sprawozdanie finansowe spełniało wymagania przewidziane w Ustawie z dnia 29 września 1994 roku o rachunkowości (tekst jednolity Dz. U. z 2013 r. poz. 330.), zwanej dalej Ustawą o rachunkowości.

Naszym zadaniem było przeprowadzenie przeglądu tego sprawozdania.



think global · think tgs

budujemy zaufanie

w audycie

Przegląd załączonego skróconego śródrocznego skonsolidowanego sprawozdania finansowego przeprowadziliśmy stosownie do obowiązujących postanowień krajowych standardów rewizji finansowej, wydanych przez Krajową Radę Biegłych Rewidentów w taki sposób, aby uzyskać umiarkowaną pewność, że skrócone śródroczne skonsolidowane sprawozdanie finansowe nie zawiera istotnych nieprawidłowości.

Przeglądu dokonaliśmy głównie drogą analizy danych skróconego śródrocznego skonsolidowanego sprawozdania finansowego, wglądu w dokumentację konsolidacyjną oraz wykorzystania informacji uzyskanych od Zarządu oraz personelu odpowiedzialnego za finanse Grupy.

Zakres i metoda przeglądu skróconego śródrocznego skonsolidowanego sprawozdania finansowego istotnie różni się od badań leżących u podstaw opinii wyrażanej o zgodności z wymagającymi zastosowania zasadami (polityką) rachunkowości rocznego skonsolidowanego sprawozdania finansowego oraz o jego rzetelności i jasności, dlatego nie możemy wydać takiej opinii o załączonym skróconym śródrocznym skonsolidowanym sprawozdaniu finansowym.

Podczas przeglądu stwierdziliśmy, iż w dniu 24 sierpnia 2015 roku Spółka zależna Pragma Faktoring S.A. uzyskała informację o oddaleniu przez sąd powództwa wobec Banku Pekao S.A. o zapłatę kwoty 5 700 tys. zł. Roszczenie to wynikało z wystawionej przez Bank na rzecz Pragma Faktoring S.A. bezwarunkowej, nieodwołalnej, płatnej na pierwsze żądanie, niezależnie od ważności i skutków prawnych, umowy gwarancji bankowej udzielonej na wypadek nie wykonania przez spółkę WZRT Północ Sp. z o.o. zobowiązań pieniężnych wobec Pragma Faktoring S.A. Szczegóły postępowania zostały przedstawione w punkcie 16 sprawozdania z działalności Grupy.

W związku z faktem, iż wyrok sądu jest nieprawomocny oraz w oparciu o opinie prawne potwierdzające zasadność roszczenia Zarząd Spółki zależnej nie zawiązywał odpisu aktualizującego wartość bilansową dochodzonej kwoty głównej.

W naszej ocenie w związku z niekorzystnym rozstrzygnięciem sporu sądowego w pierwszej instancji istnieje ryzyko, iż należność nie zostanie uregulowana, a tym samym w skonsolidowanym sprawozdaniu powinien zostać utworzony odpis aktualizujący wartość posiadanych wierzytelności ogółem na kwotę 5 770 tys. zł. Utworzenie odpisu wpłynęłoby na pomniejszenie wyniku oraz kapitału własnego Grupy o wskazaną wyżej wartość.

Za wyjątkiem powyższego zastrzeżenia, na podstawie przeprowadzonego przeglądu nie zidentyfikowaliśmy niczego, co nie pozwoliłoby stwierdzić, że skrócone śródroczne skonsolidowane sprawozdanie finansowe zostało przygotowane, we wszystkich istotnych aspektach, zgodnie z wymogami Międzynarodowego Standardu Rachunkowości 34 „Śródroczna sprawozdawczość finansowa”, który został zatwierdzony przez Unię Europejską.



think global · think tgs

budujemy zaufanie

w audycie

Nie zgłaszając dalszych zastrzeżeń co do prawidłowości i rzetelności śródrocznego skróconego skonsolidowanego sprawozdania finansowego, zwracamy uwagę iż Grupa w sprawozdaniu z przepływów pieniężnych wydatki i wpływy z tytułu aktywów finansowych wykorzystywanych w działalności podstawowej prezentuje w działalności inwestycyjnej, natomiast w sprawozdaniu skonsolidowanym z zysków lub strat i całkowitych dochodów przychody z tych aktywów prezentowane są w działalności podstawowej, ponieważ służą one statutowej działalności Grupy. Podobna zasada była stosowana w latach ubiegłych.

Piotr Bałaban

Biegły rewident

Numer ewidencyjny 10789

Kluczowy biegły rewident przeprowadzający przegląd w imieniu

4AUDYT Sp. z o.o.

60-538 Poznań, ul. Kościelna 18/4

Podmiot uprawniony do badania sprawozdań finansowych
wpisany na listę podmiotów uprawnionych prowadzoną przez KRBR,
pod numerem ewidencyjnym 3363

Poznań, dnia 27 sierpnia 2015 roku

4AUDYT sp. z o.o.
ul. Kościelna 18/4
60-538 Poznań

t. +48 61 816 27 81
f. +48 61 855 10 39


w. www.4audyt.pl
e. biuro@4audyt.pl

NIP: 7811817052
REGON: 300821905

KRS 0000304558
Kapitał zakładowy 100 000 PLN

Sąd Rejonowy w Poznaniu
VIII Wydział Gospodarczy KRS

**An International Network of
Professional Accounting Firms**



think global · think tgs

**RAPORT NIEZALEŻNEGO BIEGŁEGO
REWIDENTA Z PRZEGLĄDU
SKRÓCONEGO ŚRÓDROCZNEGO
JEDNOSTKOWEGO SPRAWOZDANIA
FINANSOWEGO
SPÓŁKI**

PRAGMA INKASO S.A.

**ZA OKRES OD 1 STYCZNIA 2015 ROKU
DO 30 CZERWCA 2015 ROKU**

Poznań, dnia 27 sierpień 2015 roku

RAPORT NIEZALEŻNEGO BIEGŁEGO REWIDENTA Z PRZEGLĄDU SKRÓCONEGO ŚRÓDROCZNEGO JEDNOSTKOWEGO SPRAWOZDANIA FINANSOWEGO OBEJMUJĄCEGO OKRES OD 1 STYCZNIA 2015 ROKU DO 30 CZERWCA 2015 ROKU

Dla Walnego Zgromadzenia, Rady Nadzorczej oraz Zarządu PRAGMA INKASO S.A.

Przeprowadziliśmy przegląd załączonego skróconego śródrocznego jednostkowego sprawozdania finansowego **Pragma Inkaso S.A.** (Spółki, Jednostki) z siedzibą w Tarnowskich Górach przy ulicy Czarnohuckiej 3, za okres od 1 stycznia 2015 roku do 30 czerwca 2015 roku, obejmującego:

- a. wprowadzenie do skróconego śródrocznego jednostkowego sprawozdania finansowego,
- b. sprawozdanie jednostkowe z sytuacji finansowej sporządzone na dzień 30 czerwca 2015 roku, które po stronie aktywów i pasywów wykazuje sumę **109 506 tys. złotych**,
- c. sprawozdanie jednostkowe z zysków lub strat i całkowitych dochodów za okres od dnia 1 stycznia 2015 roku do dnia 30 czerwca 2015 roku wykazujące zysk netto w wysokości **3 899 tys. złotych** oraz dochód całkowity w wysokości **3 899 tys. złotych**,
- d. sprawozdanie jednostkowe ze zmian w kapitale własnym za okres od dnia 1 stycznia 2015 roku do dnia 30 czerwca 2015 roku wykazujące zwiększenie stanu kapitału własnego o kwotę **391 tys. zł złotych**,
- e. sprawozdanie jednostkowe z przepływów pieniężnych za okres od dnia 1 stycznia 2015 roku do dnia 30 czerwca 2015 roku wykazujące zwiększenie stanu środków pieniężnych o kwotę **397 tys. złotych**,
- f. dodatkowe wybrane informacje objaśniające,

(załączone skrócone śródroczne jednostkowe sprawozdanie finansowe).

Za zgodność tego skróconego śródrocznego jednostkowego sprawozdania finansowego z wymogami Międzynarodowego Standardu Rachunkowości 34 „Śródroczna sprawozdawczość finansowa”, który został zatwierdzony przez Unię Europejską i innymi obowiązującymi przepisami, odpowiada Zarząd Jednostki. Ponadto Zarząd i Rada Nadzorcza zobowiązani są do zapewnienia, aby sprawozdanie finansowe spełniało wymagania przewidziane w Ustawie z dnia 29 września 1994 roku o rachunkowości (tekst jednolity Dz. U. z 2013 r. poz. 330.), zwanej dalej Ustawą o rachunkowości.

Naszym zadaniem było przeprowadzenie przeglądu tego sprawozdania.

Przegląd załączonego skróconego śródrocznego jednostkowego sprawozdania finansowego przeprowadziliśmy stosownie do obowiązujących postanowień krajowych standardów rewizji finansowej, wydanych przez Krajową Radę Biegłych Rewidentów w taki sposób, aby uzyskać umiarkowaną pewność, że skrócone śródroczne sprawozdanie finansowe nie zawiera istotnych nieprawidłowości.

Przeglądu dokonaliśmy głównie drogą analizy danych skróconego śródrocznego jednostkowego sprawozdania finansowego, wglądu w księgi rachunkowe oraz wykorzystania informacji uzyskanych od Zarządu Jednostki oraz personelu odpowiedzialnego za finanse i księgowość Spółki.



think global · think tgs

budujemy zaufanie

w audycie

Zakres i metoda przeglądu skróconego śródrocznego jednostkowego sprawozdania finansowego istotnie różni się od badań leżących u podstaw opinii wyrażanej o zgodności z wymagającymi zastosowania zasadami (polityką) rachunkowości rocznego jednostkowego sprawozdania finansowego oraz o jego rzetelności i jasności, dlatego nie możemy wydać takiej opinii o załączonym skróconym śródrocznym jednostkowym sprawozdaniu finansowym.

Na podstawie przeprowadzonego przeglądu nie zidentyfikowaliśmy niczego, co nie pozwoliłoby stwierdzić, że skrócone śródroczne jednostkowe sprawozdanie finansowe zostało przygotowane, we wszystkich istotnych aspektach, zgodnie z wymogami Międzynarodowego Standardu Rachunkowości 34 „Śródroczna sprawozdawczość finansowa”, który został zatwierdzony przez Unię Europejską.

Nie zgłaszając zastrzeżeń do prawidłowości i rzetelności zbadanego skróconego śródrocznego jednostkowego sprawozdania finansowego, zwracamy uwagę, iż w sprawozdaniu z przepływów pieniężnych wydatki i wpływy z tytułu aktywów finansowych wykorzystywanych w działalności podstawowej Spółka prezentuje w działalności inwestycyjnej, natomiast w sprawozdaniu z zysków lub strat i innych całkowitych dochodów przychody z tych aktywów prezentowane są w działalności podstawowej. Zasada ta była również stosowana w latach ubiegłych.

Piotr Bałaban

Biegły rewident

Numer ewidencyjny 10789

Kluczowy biegły rewident przeprowadzający badanie w imieniu

4AUDYT Sp. z o.o.

60-538 Poznań, ul. Kościelna 18/4

Podmiot uprawniony do badania sprawozdań finansowych
wpisany na listę podmiotów uprawnionych prowadzoną przez KRBR,
pod numerem ewidencyjnym 3363

Poznań, dnia 27 sierpnia 2015 roku

4AUDYT sp. z o.o.
ul. Kościelna 18/4
60-538 Poznań

t. +48 61 816 27 81
f. +48 61 855 10 39


w. www.4audyt.pl
e. biuro@4audyt.pl

NIP: 7811817052
REGON: 300821905

KRS 0000304558
Kapitał zakładowy 100 000 PLN

Sąd Rejonowy w Poznaniu
VIII Wydział Gospodarczy KRS

**An International Network of
Professional Accounting Firms**



PRAGMA INKASO SA

INFOLINIA HANDLOWA: 801 020 120

CENTRALA
UL. CZARNOHUCKA 3
42-600 TARNOWSKIE GÓRY
TEL.: +48 32 4 500 100
FAX: +48 32 4 500 199
E-MAIL: BIURO@PRAGMAINKASO.PL

ODDZIAŁ BYDGOSZCZ
UL. PIOTROWSKIEGO 2
85-016 BYDGOSZCZ
TEL.: +48 52 561 20 13
FAX: +48 52 561 20 14
E-MAIL: BYDGOSZCZ@PRAGMAINKASO.PL

Sąd Rejonowy w Gliwicach X Wydział Gospodarczy
Krajowego Rejestru Sądowego KRS: 0000294983 NIP: 645 22 74 302 REGON: 277810566
Kapitał zakładowy: 3 680 000 zł – opłacony w całości
17 1020 2368 0000 2802 0232 6601 PKÓ BP SA Oddział 1 w Tarnowskich Górach
IBAN: PL86 11401078 0000200260001003 EURO
SWIFT BREXPLPWKAT BRE Bank S.A. Oddział Korporacyjny Katowice

Zapraszamy do kontaktu z nami.

www.pragmainkaso.pl

