

**GRUPA KAPITAŁOWA
PRZEDSIĘBIORSTWO PRZEMYSŁU
SPOŻYWCZEGO „PEPEES” S.A.**

**SKRÓCONE ŚRÓDROCZNE SKONSOLIDOWANE
SPRAWOZDANIE FINANSOWE
ZA OKRES OD 1 STYCZNIA 2015
DO 30 CZERWCA 2015**

**SPORZĄDZONE WEDŁUG
MIĘDZYNARODOWYCH STANDARDÓW
SPRAWOZDAWCZOŚCI FINANSOWEJ
W WERSJI ZATWIERDZONEJ PRZEZ
UNIĘ EUROPEJSKĄ**

**INDEKS DO SKRÓCONEGO SKONSOLIDOWANEGO SPRAWOZDANIA
FINANSOWEGO**

| | |
|--|----------|
| ŚRÓDROCZNE SKONSOLIDOWANE SPRAWOZDANIE Z SYTUACJI FINANSOWEJ | 3 |
| ŚRÓDROCZNE SKONSOLIDOWANE SPRAWOZDANIE Z CAŁKOWITYCH DOCHODÓW | 4 |
| ŚRÓDROCZNE SKONSOLIDOWANE SPRAWOZDANIE ZE ZMIAN W KAPITALE WŁASNYM5 | |
| ŚRÓDROCZNE SKONSOLIDOWANE SPRAWOZDANIE Z PRZEPIŹYWÓW PIENIĘŻNYCH | 6 |
| WYBRANE DANE FINANSOWE W PRZELICZENIU NA EUR..... | 7 |
| ZYSK NA JEDNĄ AKCJĘ | 7 |
| INFORMACJA DODATKOWA DO SKRÓCONEGO ŚRÓDROCZNEGO SKONSOLIDOWANEGO SPRAWOZDANIA FINANSOWEGO | 8 |
| 1. INFORMACJE OGÓLNE DOTYCZĄCE JEDNOSTKI DOMINUJĄCEJ | 8 |
| 2. INFORMACJE DOTYCZĄCE OKRESÓW SPRAWOZDAWCZYCH | 8 |
| 3. STRUKTURA GRUPY KAPITAŁOWEJ NA DZIEŃ 30 CZERWCA 2015 R. | 9 |
| 4. OŚWIADCZENIE O ZGODNOŚCI ORAZ PODSTAWA SPORZĄDZENIA SKRÓCONEGO ŚRÓDROCZNEGO SKONSOLIDOWANEGO SPRAWOZDANIA FINANSOWEGO | 10 |
| 5. ZASTOSOWANIE STANDARDÓW W 2015 R. | 10 |
| 6. NOWE STANDARDY RACHUNKOWOŚCI I INTERPRETACJE NIEZASTOSOWANE W NINIEJSZYM SPRAWOZDANIU | 10 |
| 7. ZMIANY STOSOWANYCH ZASAD RACHUNKOWOŚCI, KORYGOWANIE BŁĘDÓW I PREZENTACJI | 11 |
| 8. OBJAŚNIENIA DOTYCZĄCE SEZONOWOŚCI LUB CYKLIČZNOŚCI DZIAŁALNOŚCI | 12 |
| 9. NIETYPOWE POZYCJE MAJĄCE ZNACZĄCY WPLYW NA AKTYWA, PASYWA, KAPITAŁ I WYNIK FINANSOWY | 12 |
| 10. WARTOŚCI SZACUNKOWE | 12 |
| 11. NABYCIE I SPRZEDAŻ RZECZOWYCH AKTYWÓW TRWAŁYCH | 12 |
| 12. POCZYNIONE ZOBOWIĄZANIA NA RZECZ DOKONANIA ZAKUPU RZECZOWYCH AKTYWÓW TRWAŁYCH .. | 12 |
| 13. ZAPASY | 13 |
| 14. AKTYWA BIOLOGICZNE..... | 13 |
| 15. NALEŻNOŚCI Z TYTUŁU DOSTAW I USŁUG | 13 |
| 16. ZOBOWIĄZANIA Z TYTUŁU DOSTAW I USŁUG | 14 |
| 17. ROZLICZENIA Z TYTUŁU SPRAW SĄDOWYCH | 14 |
| 18. NIESPLĄCONE KREDYTY I POŻYCZKI..... | 14 |
| 19. TRANSAKCJE Z PODMIOTAMI POWIĄZANYMI | 16 |
| 20. INFORMACJE DOTYCZĄCE DYWIDEND | 18 |
| 21. ZMIANY STANÓW WARTOŚCI SZACUNKOWYCH | 18 |
| 22. ZMIANA STANÓW ZOBOWIĄZAŃ WARUNKOWYCH I AKTYWÓW WARUNKOWYCH..... | 21 |
| 23. EMISJA, WYKUP I SPŁATA DŁUŻNYCH ORAZ KAPITAŁOWYCH PAPIERÓW WARTOŚCIOWYCH. | 21 |
| 24. SPRAWOZDAWCZOŚĆ DOTYCZĄCA SEGMENTÓW DZIAŁALNOŚCI | 21 |
| 25. INNE WAŻNE ZDARZENIA W OKRESIE SPRAWOZDAWCZYM. | 23 |
| 26. ZDARZENIA PO DNIU BILANSOWYM | 24 |
| 27. WSKAZANIE SKUTKÓW ZMIAN W STRUKTURZE JEDNOSTKI GOSPODARCZEJ, W TYM W WYNIKU POŁĄCZENIA JEDNOSTEK GOSPODARCZYCH, PRZEJĘCIA LUB SPRZEDAŻY JEDNOSTEK GRUPY KAPITAŁOWEJ, INWESTYCJI DŁUGOTERMINOWYCH, PODZIAŁU, RESTRUKTURYZACJI I ZANIECHANIA DZIAŁALNOŚCI..... | 24 |
| 28. INFORMACJE NA TEMAT WARTOŚCI GODZIWEJ INSTRUMENTÓW FINANSOWYCH | 24 |
| 29. INFORMACJE NA TEMAT UDZIAŁÓW W INNYCH JEDNOSTKACH, DOTYCZĄCE JEDNOSTEK STAJĄCYCH SIĘ LUB PRZESTAJĄCYCH BYĆ JEDNOSTKAMI INWESTYCYJNYMI | 24 |
| 30. ZATWIERDZENIE SKRÓCONEGO ŚRÓDROCZNEGO SPRAWOZDANIA FINANSOWEGO..... | 25 |

ŚRÓDROCZNE SKONSOLIDOWANE SPRAWOZDANIE Z SYTUACJI FINANSOWEJ

| | AKTYWA | 30.06.2015 | 31.12.2014 | 30.06.2014 |
|-----------|---|-------------------|-------------------|-------------------|
| I | Aktywa trwale (długoterminowe) | 102 071 | 94 467 | 93 563 |
| 1 | Rzeczowe aktywa trwale | 86 485 | 78 365 | 75 880 |
| 2 | Wartości niematerialne | 71 | 90 | 329 |
| 3 | Wartość firmy z konsolidacji | 486 | 486 | 486 |
| 4 | Inwestycje rozliczane metodą praw własności | | 259 | 252 |
| 5 | Inwestycje w pozostałych jednostkach | 113 | 113 | 2 662 |
| 6 | Pożyczki udzielone | 2 408 | 2 664 | 2 664 |
| 7 | Zaliczki długoterminowe | 10 762 | 10 391 | 9 604 |
| 8 | Aktywa z tytułu odroczonego podatku dochodowego | 1 746 | 2 099 | 1 686 |
| II | Aktywa obrotowe (krótkoterminowe) | 69 498 | 93 617 | 45 402 |
| 1 | Zapasy | 33 484 | 68 032 | 18 087 |
| 2 | Aktywa biologiczne | 738 | 126 | 324 |
| 3 | Należności z tytułu dostaw | 25 038 | 13 553 | 18 114 |
| 4. | Należności z tytułu bieżącego podatku dochodowego | | | |
| 5 | Należności pozostałe | 1 357 | 5 639 | 902 |
| 6 | Rozliczenia międzyokresowe | 4 514 | 1 042 | 3 200 |
| 7 | Udzielone pożyczki | 503 | 241 | 156 |
| 8 | Inwestycje przeznaczone do obrotu | 2 550 | 2 550 | |
| 9 | Środki pieniężne i ich ekwiwalenty | 1 314 | 2 434 | 4 619 |
| | Razem aktywa | 171 569 | 188 084 | 138 965 |

| | PASYWA | 30.06.2015 | 31.12.2014 | 30.06.2014 |
|------------|--|-------------------|-------------------|-------------------|
| I | Kapitał własny | 106 345 | 104 524 | 102 474 |
| | <i>Kapitał własny przypadający akcjonariuszom Spółki</i> | <i>105 790</i> | <i>103 867</i> | <i>101 657</i> |
| 1 | Kapitał podstawowy | 5 700 | 5 700 | 4 980 |
| 2 | Kapitał zapasowe i rezerwowe | 99 950 | 96 329 | 96 939 |
| 3 | Kapitał z aktualizacji wyceny | (343) | (379) | |
| 4 | Niepodzielony wynik lat ubiegłych i roku bieżącego | (1 411) | (1 156) | (670) |
| 5 | Wynik roku bieżącego | 1 894 | 3 373 | 408 |
| | <i>Udziały niedające kontroli</i> | <i>555</i> | <i>657</i> | <i>817</i> |
| II | Zobowiązania długoterminowe | 19 910 | 13 342 | 14 310 |
| 1 | Kredyty i pożyczki | 7 980 | 1 582 | 2 075 |
| 2 | Zobowiązania z tytułu aktywów w leasingu | 1 037 | 670 | 798 |
| 3 | Rezerwa z tytułu odroczonego podatku dochodowego | 5 520 | 5 473 | 5 881 |
| 4 | Zobowiązania z tytułu świadczeń emerytalnych i podobnych | 2 484 | 2 558 | 2 294 |
| 5 | Dotacje | 2 889 | 3 059 | 3 262 |
| III | Zobowiązania krótkoterminowe | 45 314 | 70 218 | 22 181 |
| 1 | Zobowiązania z tytułu dostaw | 11 435 | 13 553 | 6 481 |
| 2 | Zobowiązania z tytułu bieżącego podatku dochodowego | 198 | 536 | 101 |
| 3 | Pozostałe zobowiązania krótkoterminowe | 2 157 | 2 794 | 1 907 |
| 4 | Kredyty i pożyczki | 29 221 | 50 985 | 12 169 |
| 5 | Zobowiązania z tytułu aktywów w leasingu | 921 | 476 | 453 |
| 6 | Zobowiązania z tytułu świadczeń emerytalnych i podobnych | 279 | 263 | 214 |
| 7 | Rezerwy na pozostałe zobowiązania i inne obciążenia | 1 103 | 1 611 | 856 |
| | Razem pasywa | 171 569 | 188 084 | 138 965 |

ŚRÓDROCZNE SKONSOLIDOWANE SPRAWOZDANIE Z CAŁKOWITYCH DOCHODÓW

| | <i>Przychody i koszty</i> <i>Zyski i straty</i> | <i>Za okres</i> <i>01.01.2015-</i> <i>30.06.2015</i> | <i>Za okres</i> <i>01.01.2014-</i> <i>30.06.2014</i> |
|-------------|--|--|--|
| I | Przychody ze sprzedaży | | |
| 1 | Przychody ze sprzedaży produktów | 57 505 | 46 583 |
| 2 | Przychody ze sprzedaży usług | 394 | 520 |
| 3 | Przychody ze sprzedaży towarów i materiałów | 11 928 | 7 995 |
| | Razem przychody ze sprzedaży, w tym: | 69 827 | 55 098 |
| | - przychody z działalności kontynuowanej | 69 827 | 55 098 |
| II | Koszt własny sprzedaży | | |
| 1 | Koszty sprzedanych produktów | (45 016) | (37 667) |
| 2 | Koszty sprzedanych usług | (116) | (125) |
| 3 | Koszty sprzedanych towarów i materiałów | (10 625) | (7 413) |
| 4 | Wynik produkcji rolnej | (172) | |
| | Razem koszt własny sprzedaży, w tym: | (55 929) | (45 205) |
| | - koszt własny z działalności kontynuowanej | (55 929) | (45 205) |
| III | Zysk brutto ze sprzedaży (I-II) | 13 898 | 9 893 |
| 1 | Koszty sprzedaży i marketingu | (2 921) | (2 052) |
| 2 | Koszty ogólnego zarządu | (8 174) | (7 749) |
| 3 | Pozostałe przychody operacyjne | 954 | 790 |
| 4 | Pozostałe koszty operacyjne | (186) | (126) |
| IV | Zysk (strata) operacyjny | 3 571 | 756 |
| 1 | Koszty finansowe | (854) | (650) |
| 2 | Przychody finansowe | 452 | 421 |
| 3 | Udział w wyniku jednostki stowarzyszonej | (515) | (91) |
| V | Zysk (strata) przed opodatkowaniem, w tym: | 2 654 | 436 |
| | - zysk(strata) przed opodatkowaniem z działalności kontynuowanej | 2 654 | 436 |
| | Podatek dochodowy | (869) | (291) |
| VI | Zysk (strata) netto | 1 785 | 145 |
| | - przypadające udziałom niedającym kontroli | (109) | (263) |
| | - przypadające akcjonariuszom jednostki dominującej | 1 894 | 408 |
| VII | Inne całkowite dochody | 36 | |
| 1 | Skutki wyceny aktywów finansowych dostępnych do sprzedaży | | |
| 2 | Przeszacowanie zobowiązań z tytułu świadczeń pracowniczych | 36 | |
| VIII | Całkowite dochody ogółem, w tym | 1 821 | 408 |
| | - przypadające udziałom niedającym kontroli | (109) | (263) |
| | - przypadające akcjonariuszom jednostki dominującej, w tym: | 1 930 | 408 |
| | - całkowity dochód (strata) netto z działalności kontynuowanej | 1 930 | 408 |

ŚRÓDROCZNE SKONSOLIDOWANE SPRAWOZDANIE ZE ZMIAN W KAPITALE WŁASNYM

| | Kapitał podstawowy | Kapitał zapasowy | Kapitał rezerwowy z aktualizacji wyceny | Pozostały kapitał rezerwowy | Niepodzielony wynik | Razem kapitał własny przypadający udziałowcom jednostki dominującej | Udziały niedające kontroli | Razem kapitał własny |
|---|--------------------|------------------|---|-----------------------------|---------------------|---|----------------------------|----------------------|
| Stan na 1 stycznia 2014 | 4 980 | 43 911 | | 43 859 | 192 | 92 942 | 1 080 | 94 022 |
| Zmiany w okresie od 01.01.2014 do 30.06.2014 | | | | | | | | |
| Wpływy z emisji akcji | | | | 8307 | | 8 307 | | 8 307 |
| Podział zysku (straty) za rok 2013 | | 862 | | | (862) | - | | - |
| Zysk (strata) netto za okres | | | | | 408 | 408 | (263) | 145 |
| Stan na 30 czerwca 2014 | 4 980 | 44 773 | | 52 166 | (262) | 101 657 | 817 | 102 474 |
| Zmiany w okresie od 01.01.2014 do 31.12.2014 | | | | | | | | |
| Wpływy z emisji akcji | 720 | 7 800 | | | | 8 520 | | 8 520 |
| Koszty emisji akcji | | (238) | | | | (238) | | (238) |
| Podział zysku za rok 2013 | | 797 | | | (797) | | | |
| Zysk (strata) netto za okres | | | | | 3 373 | 3 373 | (1) | 3 372 |
| Pozostałe całkowite dochody netto | | | (379) | | | (379) | | (379) |
| Inne korekty | | 200 | | | (551) | (351) | (422) | (773) |
| Stan na 31 grudnia 2014 | 5 700 | 52 470 | (379) | 43 859 | 2 217 | 103 867 | 657 | 104 524 |
| Stan na 1 stycznia 2015 | 5 700 | 52 470 | (379) | 43 859 | 2 217 | 103 867 | 657 | 104 524 |
| Inne korekty konsolidacyjne | | | | | (7) | (7) | 7 | |
| Podział zysku (straty) za rok 2014 | | | | 3 621 | (3 621) | | | |
| Zysk netto za okres | | | | | 1 894 | 1 894 | (109) | 1 785 |
| Pozostałe całkowite dochody | | | 36 | | | 36 | | 36 |
| Stan na 30 czerwca 2015 | 5 700 | 52 470 | (343) | 47 480 | 483 | 105 790 | 555 | 106 345 |

ŚRÓDROCZNE SKONSOLIDOWANE SPRAWOZDANIE Z PRZEPLYWÓW PIENIĘŻNYCH

| Metoda pośrednia | Za okres od 1.01.2015 do 30.06.2015 | Za okres od 1.01.2014 do 30.06.2014 |
|--|---|---|
| A. Przepływy środków pieniężnych z działalności operacyjnej | | |
| I. Zysk (strata) przed opodatkowaniem | 2 654 | 436 |
| II. Korekty razem | 22 588 | 10 733 |
| 1. Amortyzacja | 3 300 | 3 209 |
| 2. (Zyski) straty z tytułu różnic kursowych | (59) | (128) |
| 3. Odsetki i udziały w zyskach (dywidendy) | 492 | 463 |
| 4. (Zysk) strata z tytułu działalności inwestycyjnej | (253) | (384) |
| 5. Zmiana stanu rezerw | (561) | (14) |
| 6. Zmiana stanu zapasów | 34 548 | 22 412 |
| 7. Zmiana stanu aktywów biologicznych | (612) | (324) |
| 8. Zmiana stanu należności | (6 908) | (1 662) |
| 9. Zmiana stanu zobowiązań krótkoterminowych, z wyjątkiem pożyczek i kredytów | (2 755) | 819 |
| 10. Zmiana stanu zaliczek | (3 843) | (12 245) |
| 11. Zapłacony podatek dochodowy | (662) | (375) |
| 12. Zmiana stanu dotacji | (164) | (213) |
| 13. Inne korekty | 65 | (825) |
| III. Przepływy pieniężne netto z działalności operacyjnej (I+/-II) | 25 242 | 11 169 |
| B. Przepływy środków pieniężnych z działalności inwestycyjnej | | |
| I. Wpływy | 403 | 1 971 |
| 1. Zbycie wartości niematerialnych oraz rzeczowych aktywów trwałych | 323 | 1 449 |
| 2. Spłata udzielonych pożyczek | 80 | 522 |
| II. Wydatki | 10 968 | 7 337 |
| 1. Nabycie wartości niematerialnych oraz rzeczowych aktywów trwałych | 10 968 | 4 287 |
| 2. Nabycie udziałów i akcji | | 2 550 |
| 3. Udzielone pożyczki | | 500 |
| III. Przepływy pieniężne netto z działalności inwestycyjnej (I-II) | (10 565) | (5 366) |
| C. Przepływy środków pieniężnych z działalności finansowej | | |
| I. Wpływy | 13 921 | 8 307 |
| 1. Kredyty i pożyczki | 13 384 | |
| 2. Wpływy z emisji akcji | | 8 307 |
| 3. Dotacje | 537 | |
| II. Wydatki | 33 800 | 27 862 |
| 1. Spłaty kredytów i pożyczek | 32 846 | 27 093 |
| 2. Odsetki od kredytów i pożyczek | 572 | 485 |
| 3. Płatności z umów leasingu | 382 | 284 |
| III. Przepływy pieniężne netto z działalności finansowej (I-II) | (19 879) | (19 555) |
| D. Przepływy pieniężne netto, razem (A.III+/-B.III+/-C.III) | (5 202) | (13 752) |
| E. Bilansowa zmiana stanu środków pieniężnych, w tym: | (1 120) | (11 279) |
| - zmiana stanu środków pieniężnych z tytułu różnic kursowych | 10 | (88) |
| - zmiana stanu kredytów w rachunku bieżącym | (4 091) | (2 384) |
| F. Środki pieniężne na początek okresu | (1 201) | 14 056 |
| G. Środki pieniężne na koniec okresu (F+/- D) | (6 403) | 304 |
| - w tym o ograniczonej możliwości dysponowania | - | - |

WYBRANE DANE FINANSOWE W PRZELICZENIU NA EUR

| NR | WYBRANE DANE FINANSOWE | W TYS ZŁ | | W TYS. EUR | |
|------|--|--------------------|--------------------|--------------------|--------------------|
| | | I półrocze 2015 | I półrocze 2014 | I półrocze 2015 | I półrocze 2014 |
| I | Przychody ze sprzedaży ogółem | 69 827 | 55 098 | 16 890 | 13 186 |
| II | Zysk lub strata netto przypadająca akcjonariuszom Spółki | 1 894 | 408 | 458 | 98 |
| III | Przepływy pieniężne netto z działalności operacyjnej | 25 242 | 11 169 | 6 106 | 2 673 |
| IV | Przepływy pieniężne netto z działalności inwestycyjnej | (10 565) | (5 366) | (2 556) | (1 284) |
| V | Przepływy pieniężne netto z działalności finansowej | (19 879) | (19 555) | (4 809) | (4 680) |
| VI | Przepływy pieniężne netto, razem | (5 202) | (13 752) | (1 258) | (3 291) |
| VII | Aktywa razem | 171 569 | 188 084 | 40 904 | 44 127 |
| VIII | Kapitał własny przypadający akcjonariuszom spółki | 105 790 | 103 867 | 25 222 | 24 369 |
| IX | Zysk (strata) na jedną akcję zwykłą | 0,02 | 0,0045 | 0,005 | 0,001 |
| X | Wartość księgową na jedną akcję | 1,11 | 1,13 | 0,27 | 0,26 |

Dane zaprezentowane w wierszach: VII, VIII i X, w kolumnach "półrocze/2014" dotyczą stanu na dzień 31.12.2014 roku.

Do przeliczenia wybranych danych finansowych na euro zastosowano następujące kursy ogłoszone przez Narodowy Bank Polski:

- wybrane pozycje sprawozdania z sytuacji finansowej na dzień 30.06.2015 r. według średniego kursu obowiązującego na dzień bilansowy 1 EUR= 4,1944zł,
- wybrane pozycje sprawozdania z sytuacji finansowej na dzień 31.12.2014 r. według średniego kursu obowiązującego na dzień bilansowy 1 EUR= 4,2623zł,
- wybrane pozycje sprawozdania z całkowitych dochodów oraz sprawozdania z przepływów pieniężnych za okres od 01.01.2015-30.06.2015 r. według kursu stanowiącego średnia arytmetyczną średnich kursów ogłoszonych przez NBP obowiązujących na ostatni dzień każdego miesiąca roku 2015 - 1 EUR= 4,1341zł,
- wybrane pozycje sprawozdania z całkowitych dochodów oraz sprawozdania z przepływów pieniężnych za okres od 01.01.2014-30.06.2014 r. według kursu stanowiącego średnia arytmetyczną średnich kursów ogłoszonych przez NBP obowiązujących na ostatni dzień każdego miesiąca roku 2014 - 1 EUR= 4,1784zł.

ZYSK NA JEDNĄ AKCJĘ

| | 30.06.2015 | 30.06.2014 |
|--|-------------------|-------------------|
| Zysk netto przypadający akcjonariuszom PEPEES | 1 894 | 408 |
| Średnioważona liczba akcji | 95 000 000 | 89 298 343 |
| Podstawowy zysk netto na akcję (wyrażony w złotych na jedną akcję) | 0,02 | 0,0045 |
| Zysk netto przypadający na akcjonariuszy PEPEES, zastosowany przy ustalaniu rozwodnionego zysku na akcję | 1 894 | 408 |
| Ważona średnia liczba akcji zwykłych dla potrzeb rozwodnionego zysku na akcję | 95 000 000 | 89 298 343 |
| Rozwodniony zysk netto na akcję (wyrażony w złotych na jedną akcję) | 0,02 | 0,0045 |
| Zysk netto zanualizowany przypadający akcjonariuszom PEPEES | 4 859 | 897 |
| Średnioważona liczba akcji | 95 000 000 | 89 298 343 |
| Zanualizowany zysk netto akcję (wyrażony w złotych na jedną akcję) | 0,05 | 0,01 |

INFORMACJA DODATKOWA DO SKRÓCONEGO ŚRÓDROCZNEGO SKONSOLIDOWANEGO SPRAWOZDANIA FINANSOWEGO

1. Informacje ogólne dotyczące jednostki dominującej

| | |
|----------------------------|---|
| Nazwa pełna | Przedsiębiorstwo Przemysłu Spożywczego „PEPEES” S.A. |
| Adres siedziby | 18-402 Łomża, ul. Poznańska 121 |
| Identyfikator | REGON: 450096365 |
| Identyfikator NIP | 718-10-05-512 |
| Organ rejestrowy | Sąd Rejonowy w Białymstoku XII Wydział Gospodarczy Krajowego Rejestru Sądowego |
| Numer w rejestrze | 000038455 |
| Forma Prawna | Spółka Akcyjna |
| Forma organizacyjna | Przedsiębiorstwo jednozakładowe |

Podstawowy przedmiot działalności według działów PKD – 1062Z wytwarzanie skrobi i wyrobów skrobiowych.

Branża - spożywcza.

Czas trwania – nieoznaczony

Skład osobowy Zarządu na 30.06.2015

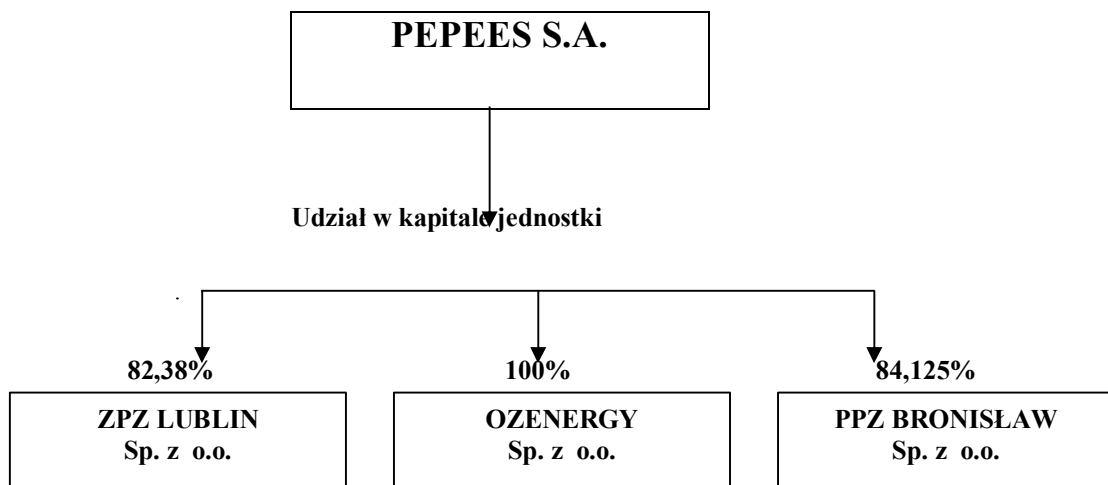
Wojciech Faszczewski – Prezes Zarządu
Krzysztof Homenda – Członek Zarządu, Dyrektor Finansowy

Skład osobowy Rady Nadzorczej na dzień 30.06.2015r.:

1. Maciej Kaliński - Przewodniczący Rady Nadzorczej
2. Piotr Marian Taracha - Wiceprzewodniczącego Rady Nadzorczej
3. Krzysztof Stankowski - Sekretarz Rady Nadzorczej
4. Piotr Łuniewski - Członek Rady Nadzorczej
5. Robert Malinowski - Członek Rady Nadzorczej

2. Informacje dotyczące okresów sprawozdawczych

Prezentowane śródroczne skonsolidowane sprawozdanie finansowe obejmuje okres od dnia 1 stycznia 2015 r. do dnia 30 czerwca 2015r., a porównywalne dane finansowe i noty objaśniające obejmują okres od 1 stycznia 2014r. do 30 czerwca 2014r. oraz dodatkowo na dzień 31 grudnia 2014r. w przypadku sprawozdania z sytuacji finansowej i sprawozdania ze zmian w kapitale własnym. Niniejsze sprawozdanie zostało sporządzone przy założeniu kontynuowania działalności w dającej się przewidzieć przyszłości przez Grupę Kapitałową. Nie istnieją okoliczności wskazujące na zagrożenie działalności Grupy Kapitałowej PEPEES.

3. Struktura Grupy Kapitałowej na dzień 30 czerwca 2015 r.

Skład Grupy Kapitałowej w okresie sprawozdawczym nie uległ zmianie. Czas trwania wszystkich jednostek z Grupy Kapitałowej jest nieograniczony.

Ogólne informacje dotyczące podmiotów powiązanych

| Nazwa | Miejsce prowadzenia działalności | Przedmiot działalności | Sąd Rejestrowy | Udział emitenta w kapitale | Udział w całkowitej liczbie głosów |
|---|----------------------------------|--|--|----------------------------|------------------------------------|
| ZPZ LUBLIN Sp. z o.o. | Lublin | Produkcja i sprzedaż syropu ziemniaczanego oraz suszu ziemniaczanego, przetwórstwo owoców i warzyw | Sąd Rejonowy w Lublinie XI Wydział Gospodarczy KRS | 82,38% | 82,38% |
| PPZ BRONISŁAW Sp. z o.o. | Bronisław | Wytwarzanie skrobi i produktów skrobiowych | Sąd Rejonowy w Bydgoszczy XIII Wydział Gospodarczy KRS | 84,125% | 84,125% |
| OZENERGY SP. Z O.O. | Łomża | Wytwarzanie energii elektrycznej | Sąd Rejonowy w Białymstoku XII Wydział Gospodarczy KRS | 100% | 100% |
| CHP ENERGIA Sp. z o.o. (spółka stowarzyszona) | Wojny Wawrzyńce | Produkcja energii elektrycznej i ciepłej z gazu pozyskiwanego w biogazowni | Sąd Rejonowy w Białymstoku XII Wydział Gospodarczy KRS | 24,9% | 24,9% |

Podstawowe informacje finansowe dotyczące podmiotów powiązanych

| | ZPZ LUBLIN Sp. z o.o. | PPZ BRONISŁAW Sp. z o.o. | OZENERGY SP. Z O.O. | CHP ENERGIA Sp. z o.o. (spółka stowarzyszona) |
|--|----------------------------------|---|--------------------------------|--|
| Aktywa obrotowe | 5 073 | 10 804 | 9 | 3 073 |
| Aktywa trwałe | 4 868 | 6 273 | - | 23 763 |
| Zobowiązania krótkoterminowe | 3 625 | 10 448 | 5 | 6 078 |
| Zobowiązania długoterminowe | 3 343 | 6 435 | - | 16 994 |
| Przychody | 6 754 | 14 250 | - | 788 |
| Wynik finansowy na działalności kontynuowanej | 77 | (776) | (1) | (2 066) |
| Wynik finansowy netto na działalności zaniechanej | - | - | - | - |
| Pozostałe całkowite dochody | - | - | - | - |
| Łączne całkowite dochody | 77 | (776) | (1) | (2 066) |

4. Oświadczenie o zgodności oraz podstawa sporządzenia skróconego śródrocznego skonsolidowanego sprawozdania finansowego

Skrócone śródroczne skonsolidowane sprawozdanie finansowe zostało sporządzone zgodnie z Międzynarodowym Standardem Rachunkowości 34 „Śródroczna sprawozdawczość finansowa”. W skróconym śródrocznym skonsolidowanym sprawozdaniu finansowym przestrzegano tych samych zasad rachunkowych i metod obliczeniowych, co w ostatnim rocznym skonsolidowanym sprawozdaniu finansowym.

Skrócone śródroczne skonsolidowane sprawozdanie finansowe nie zawiera wszystkich informacji wymaganych dla rocznych skonsolidowanych sprawozdań finansowych i należy je analizować łącznie ze skonsolidowanym sprawozdaniem finansowym za rok obrotowy zakończony 31 grudnia 2014r.

5. Zastosowanie standardów w 2015 r.

Zastosowanie nowych interpretacji i zmian standardów w I półroczu 2015 r. nie miało wpływu na sytuację finansową Grupy.

6. Nowe standardy rachunkowości i interpretacje niezastosowane w niniejszym sprawozdaniu

Poniższe standardy nie zostały jeszcze zastosowane przez Grupę przy sporządzeniu niniejszego skonsolidowanego sprawozdania.

- a) MSSF 9 *Instrumenty finansowe* mający zastosowanie do okresów rozpoczynających się 1 stycznia 2018 r. lub później. Standard ten wprowadza ulepszone i uproszczone podejście do

- klasyfikacji i wyceny aktywów i zobowiązań finansowych oraz wymogi dotyczące rachunkowości zabezpieczeń i rozpoznawania utraty wartości aktywów finansowych.
- b) MSSF 14 *Odroczone salda z regulowanej działalności* wydany w dniu 30 stycznia 2014 r. mający zastosowanie dla okresów rocznych rozpoczynających się 1 stycznia 2016 r.,
 - c) MSSF 15 *Przychody z umów z klientami* – mający zastosowanie dla okresów rocznych rozpoczynających się 1 stycznia 2017 roku lub później. Standard ten określa jednolity model rozliczania przychodów z umów z klientami. Zastąpi wytyczne dotyczące ujmowania przychodów zawarte w MSR 18 *Przychody*, MSR 11 *Umowy o usługę budowlaną* i w związanych z nimi *Interpretacjach*.
 - d) Zmiany do MSSF 10 oraz MSR 28, mające zastosowanie dla okresów rozpoczynających się 1 stycznia 2016 r. lub później. Zmiany dotyczą sprzedaży lub wniesienia aktywów pomiędzy inwestorem a jego jednostką stowarzyszoną lub wspólnym przedsięwzięciem i mają na celu usunięcie sprzeczności między wymogami MSR 28 a MSSF 10.
 - e) Zmiany do MSSF 10, MSSF 12 i MSR 28 oraz do MSR 1 wydane w dniu 18 grudnia 2014 r. mające zastosowanie dla okresów rocznych rozpoczynających się 1 stycznia 2016 r.
 - f) Zmiany do MSSF 11 *Wspólne porozumienia* – mające zastosowanie dla okresów rocznych rozpoczynających się 1 stycznia 2016 roku lub później. Zmiany dotyczą sposobu rozliczania nabycia udziałów we wspólnych operacjach stanowiących przedsięwzięcie zgodnie z definicją zawartą w MSSF 3 *Połączenia przedsięwzięć*.
 - g) Zmiany do MSR 16 i MSR 38, mające zastosowanie dla okresów rozpoczynających się 1 stycznia 2016 r. lub później. Zmiany zawierają wyjaśnienia na temat akceptowalnych metod amortyzacyjnych.
 - h) Zmiany do MSR 16 i MSR 41 obowiązujące w odniesieniu do okresów rocznych rozpoczynających się 1 stycznia 2016 r. lub później. Zmiany wprowadzają definicję upraw roślinnych i wymagają rozliczania aktywów biologicznych, które ją spełniają, jako rzeczowych aktywów trwałych zgodnie z MSR 16. Plony uzyskane z upraw roślinnych będą nadal rozliczane zgodnie z MSR 41.
 - i) Zmiany do MSR 27 wydane w dniu 12 sierpnia 2014 r. mające zastosowanie dla okresów rocznych rozpoczynających się 1 stycznia 2016 r.
 - j) Poprawki do MSSF (cykl 2012-2014) obowiązujące w odniesieniu do okresów rocznych rozpoczynających się 1 stycznia 2016 lub po tej dacie, obejmują szereg modyfikacji MSSF. Poprawki dotyczą MSSF 5, MSSF 7, MSR 19 i MSR 34.

Zarząd jest w trakcie oceny wpływu powyższych standardów i interpretacji na sprawozdawczość Grupy.

7. Zmiany stosowanych zasad rachunkowości, korygowanie błędów i prezentacji

Grupa nie zmieniała w okresie I półrocza zasad rachunkowości oraz nie korygowała błędów lat poprzednich.

8. Objasnienia dotyczace sezonowosci lub cyklicznosci dzialalnosci

Grupa dziala w sektorze branżowym „przetwórstwo ziemniaków”. Skup i przerób ziemniaków odbywa się jesienią w ciągu 3 miesięcy, natomiast sprzedaż wytworzonych produktów trwa cały rok.

9. Nietypowe pozycje majace znaczący wpływ na aktywa, pasywa, kapitał i wynik finansowy

Jednostka dominująca poniosła duże nakłady (ok. 7 mln zł) na budowę nowej suszarni pneumatycznej skrobi, które zostały sfinansowane kredytem długoterminowym. Operacje te spowodowały wzrost aktywów trwałych i zobowiązań długoterminowych.

10. Wartości szacunkowe

W okresie sprawozdawczym Grupa nie przeprowadzała testów na utratę wartości aktywów trwałych, gdyż nie wystąpiły jakiegokolwiek przesłanki wskazujące na utratę ich wartości. Dokonano odpisów aktualizujących wartość niektórych zapasów wyrobów gotowych i towarów do poziomu ich wartości netto możliwej do uzyskania.

Odpisy aktualizujące należności zostały zaktualizowane w wysokości uwzględniającej stopień ryzyka w zakresie braku otrzymania płatności od odbiorców.

Rezerwy na świadczenia emerytalne i nagrody jubileuszowe zostały zaktualizowane w oparciu o wyliczenia aktuarialne na 30.06.2015 r.

Aktualizacji rezerw na niewykorzystane urlopy wypoczynkowe dokonano na podstawie wielkości przewidywanych wynagrodzeń pracowników wraz z narzutami obciążającymi pracodawcę za niewykorzystane urlopy na dzień 30.06.2015.

Grupa rozpoznaje składniki aktywów z tytułu podatków odroczone przy założeniu, że w przyszłości zostanie osiągnięty zysk podatkowy pozwalający na ich wykorzystanie.

Grupa dokonuje, co roku weryfikacji przyjętych okresów ekonomicznej użyteczności dla środków trwałych i wartości niematerialnych. Ostatnia aktualizacja miała miejsce na dzień 31 grudnia 2014 roku.

11. Nabycie i sprzedaż rzeczowych aktywów trwałych

W okresie pierwszego półrocza 2015 r. Grupa nabyła rzeczowe aktywa trwałe za kwotę 10.320 tys. złotych. Zakupy dotyczyły głównie budowy nowej suszarni skrobi oraz modernizacji maszyn i urządzeń produkcyjnych.

Sprzedano rzeczowe aktywa trwałe za kwotę 7 tys.

12. Poczynione zobowiązania na rzecz dokonania zakupu rzeczowych aktywów trwałych

W dniu 25 lutego 2015 r. spółka PEPEES zaciągnęła kredyt inwestycyjny w wysokości 9.822,6 tys. zł, na okres do 25 lutego 2022 r. Środki pozyskane z tego kredytu przeznaczone zostały na finansowanie i refinansowanie 74% kosztów netto budowy suszarni skrobi, węzła rozładunku oraz stacji uzdatniania wody. Kredyt będzie spłacany w równych ratach, płatnych każdego miesiąca w dniach wymagalności odsetek. Do dnia bilansowego wykorzystano 6.804 tys. złotych.

Podstawowym zabezpieczeniem udzielonego kredytu jest hipoteka umowna łączna do kwoty 14.733,9 tys. zł, cesja praw z polisy ubezpieczeniowej oraz oświadczenie o poddaniu się egzekucji.

13. Zapasy

| ZAPASY | Stan na 30.06.2015 | Stan na 31.12.2014 | Stan na 30.06.2014 |
|----------------------------------|-------------------------------|-------------------------------|-------------------------------|
| a) materiały | 1 872 | 3 028 | 2 893 |
| b) półprodukty i produkty w toku | 2 831 | 3 334 | 2 |
| c) produkty gotowe | 28 596 | 60 483 | 13 693 |
| d) towary | 223 | 1 222 | 1 785 |
| Wartość zapasów brutto | 33 522 | 68 067 | 18 373 |
| Odpisy aktualizujące | (38) | (35) | (286) |
| Wartość zapasów netto | 33 484 | 68 032 | 18 087 |

Wartość zapasów ujęta jako koszt w okresie sprawozdawczym wyniosła 54.299 tys. zł (I półrocze 2014 – 43.521 tys. zł).

Wartość bilansowa zapasów stanowiących zabezpieczenie spłaty kredytów bankowych wynosi 13.407 tys. złotych.

W okresie sprawozdawczym dokonano odpisów aktualizujących wartość zapasów wyrobów gotowych w kwocie 3 tys. zł.

Nie dokonano odwrócenia odpisów zmniejszających wartość zapasów.

Obciążenia na zapasach z tytułu zaciągniętych kredytów bankowych:

- zastaw rejestrowy na zapasach materiałów, produktach gotowych i towarach na rzecz Banku Zachodniego WBK S.A będący zabezpieczeniem kredytów, których zadłużenie na 30.06.2015r. wynosi 9.246 tys. zł.

14. Aktywa biologiczne

Spółka PEPEES od marca ubiegłego roku dzierżawi gospodarstwo rolne, które zostało obsiane roślinami jednorocznymi i na dzień bilansowy są one niedojrzałe. Koszty związane z nabyciem nasion i uprawą na dzień bilansowy wynoszą 1.447 tys. zł, otrzymane dopłaty 537 tys. zł a wartość godziwa pomniejszona o koszty sprzedaży ok. 738 tys. zł. Aktywa biologiczne zostały wykazane w sprawozdaniu w wartości godziwej.

15. Należności z tytułu dostaw i usług

| NALEŻNOŚCI Z TYTUŁU DOSTAW I USŁUG (BRUTTO) - O POZOSTAŁYM OD DNIA BILANSOWEGO OKRESIE SPŁATY: | Stan na 30.06.2015 | Stan na 31.12.2014 | Stan na 30.06.2014 |
|---|-------------------------------|-------------------------------|-------------------------------|
| a) do 1 miesiąca | 5 709 | 5 822 | 8 582 |
| b) powyżej 1 miesiąca do 3 miesięcy | 8 097 | 5 250 | 7 505 |
| c) powyżej 3 miesięcy do 6 miesięcy | 10 062 | 150 | 553 |
| d) od 6 miesięcy do 1 roku | - | 90 | - |
| e) powyżej 1 roku | - | - | - |
| f) należności przeterminowane | 2 081 | 3 191 | 2 607 |
| Należności z tytułu dostaw i usług, razem (brutto) | 25 949 | 14 503 | 19 247 |
| - odpisy aktualizujące wartość należności z tytułu dostaw i usług | (911) | (950) | (1 133) |
| Należności z tytułu dostaw i usług, razem (netto) | 25 038 | 13 553 | 18 114 |

Należności przeterminowane, od których nie dokonano odpisów aktualizujących, są to należności od dłużników, z którymi Grupa współpracuje od kilku lat i z oceny ich sytuacji gospodarczej i finansowej nie wynika, że są to należności wątpliwe. Okres przeterminowania tych należności wynosi od kilku dni do trzech miesięcy. Nie występują należności przeterminowane powyżej 180 dni nie objęte odpisem aktualizującym.

16. Zobowiązania z tytułu dostaw i usług

| ZOBOWIĄZANIA | Stan na 30.06.2015 | Stan na 31.12.2014 | Stan na 30.06.2014 |
|--|-----------------------|-----------------------|-----------------------|
| - z tytułu dostaw i usług, o okresie wymagalności: | 11 435 | 13 553 | 6 481 |
| - do 12 miesięcy | 11 435 | 13 553 | 6 481 |
| - przeterminowane powyżej 180 dni | - | - | - |

17. Rozliczenia z tytułu spraw sądowych

W związku z toczącymi się sprawami, Grupa w okresie sprawozdawczym poniosła opłaty sądowe i komornicze w kwocie 21 tys. złotych.

Na dzień bilansowy występują niżej wymienione nierozstrzygnięte sprawy sporne:

- Sprawa z powództwa PPZ BRONISŁAW przeciwko Przedsiębiorstwu Przemysłowemu Sp. z o.o. w Rzadkwinie o uzgodnienie treści księgi wieczystej z rzeczywistym stanem prawnym.
- Jedna sprawa pracownicza o przywrócenie do pracy.

18. Niespłacone kredyty i pożyczki

Na dzień bilansowy występują wymienione w poniższej tabeli kredyty bankowe, które są spłacane zgodnie z terminem zapadalności. Pożyczki występujące między spółkami Grupy Kapitałowej zostały wyłączone w skonsolidowanym sprawozdaniu.

| Lp | Rodzaj kredytu | Bank udzielający kredytu | Wielkość kredytu ustalonego w umowie | Zadłużenie wg stanu na 30.06.2015r. | Termin spłaty |
|----|------------------------------------|---|--------------------------------------|-------------------------------------|---------------|
| 1 | Kredyt w rachunku bieżącym | Bank Zachodni WBK S.A. | 8.000 | 6.380 | 31.08.2015 |
| 2 | Kredyt rewolwingowy | Bank Zachodni WBK S.A. | 13.800 | 8.296 | 31.08.2015 |
| 3 | Kredyt obrotowy na skup ziemniaków | Bank Zachodni WBK S.A. | 21.500 | 5.375 | 31.08.2015 |
| 4 | Kredyt inwestycyjny preferencyjny | Bank Spółdzielczy S.A./Bank Polskiej Spółdzielczości S.A. | 3 465 | 1.257 | 30.06.2017 |
| 5 | Kredyt inwestycyjny preferencyjny | Bank Polskiej Spółdzielczości S.A. | 1 295 | 722 | 30.11.2018 |

GRUPA KAPITAŁOWA

PEPEES S.A. Skrócone śródroczne skonsolidowane sprawozdanie finansowe na 30 czerwca 2015 r.
w tys. złotych

| Lp | Rodzaj kredytu | Bank udzielający kredytu | Wielkość kredytu ustalonego w umowie | Zadłużenie wg stanu na 30.06.2015r. | Termin spłaty |
|----|------------------------------------|------------------------------|--------------------------------------|-------------------------------------|---------------|
| 6 | Kredyt inwestycyjny | BNP Paribas Bank polska S.A. | 9.823 | 6.804 | 25.02.2022 |
| 7 | Kredyt w rachunku bieżącym | Bank Zachodni WBK S.A. | 1.000 | 707 | 21.09.2015 |
| 8 | Kredyt rewolwingowy | Bank Zachodni WBK S.A. | 3.200 | 2.289 | 31.08.2015 |
| 9 | Kredyt obrotowy na skup ziemniaków | Bank Zachodni WBK S.A. | 11.000 | 2.746 | 31.08.2015 |
| 10 | Kredyt w rachunku bieżącym | Bank Zachodni WBK S.A. | 1 000 | 625 | 21.09.2015 |
| 11 | Kredyt rewolwingowy | Bank Zachodni WBK S.A. | 3.000 | 1.125 | 31.08.2015 |
| 12 | Kredyt obrotowy na skup ziemniaków | Bank Zachodni WBK S.A. | 5 000 | 875 | 31.08.2015 |

Zabezpieczenia:

Ad. 1,2,3, 7,8,9,10,11,12

Wszystkie w/w kredyty obrotowe uzyskano na podstawie jednej umowy tzw. „Umowy o multiliniję”.

Zabezpieczeniem powyższych kredytów jest:

- hipoteka umowna łączna w wysokości 78 000 tys. PLN na nieruchomościach:
 - należących do PPZ Bronisław Sp. z o.o.
 - należących do ZPZ Lublin Sp. z o.o.
- przelew wierzytelności z polisy ubezpieczeniowej nieruchomości:
 - należących do PEPEES S.A.
 - należących do PPZ Bronisław Sp. z o.o.
 - należących do ZPZ Lublin Sp. z o.o.
- zastaw rejestrowy na środkach trwałych,
- zastaw rejestrowy na zapasach wyrobów w wysokości 145% kwoty kredytu wraz z cesją praw z polisy ubezpieczeniowej,
- przelew wierzytelności (cesja cicha) do kwoty 10.000 tys. złotych
- weksel in blanco z deklaracją wekslową
- pełnomocnictwo do rachunku bankowego

Ad. 4

Zabezpieczeniem kredytu jest pełnomocnictwo do rachunku bieżącego, hipoteka zwykła w wys. 2.000 tys. zł, hipoteka kaucyjna do kwoty 1.500 tys. zł, zastaw rejestrowy na maszynach i urządzeniach zakupionych z kredytu wraz z cesją praw z polisy ubezpieczeniowej, weksel in blanco.

Ad.5

Zabezpieczeniem kredytu jest hipoteka zwykła w wysokości 1.295 tys. PLN, hipoteka kaucyjna do kwoty 880,6 tys. PLN, przewłaszczenie na maszynach i urządzeniach na kwotę 1295 tys. PLN, cesja praw z polisy ubezpieczeniowej, weksel in blanco, pełnomocnictwo do rachunków bankowych.

Ad. 6

Zabezpieczeniem kredytu jest hipoteka umowna łączna do kwoty 14.734 tys. zł, cesja praw z polisy ubezpieczeniowej oraz oświadczenie o poddaniu się egzekucji.

19. Transakcje z podmiotami powiązаныmi**19.1 Transakcje emitenta ze spółkami zależnymi****a) Przychody ze sprzedaży produktów i towarów**

| Rodzaje przychodów | 2015 półrocze | 2014 półrocze |
|--|------------------|------------------|
| Przychody ze sprzedaży wyrobów jednostkom zależnym | 87 | 0 |
| Przychody ze sprzedaży towarów jednostkom zależnym | 0 | 0 |
| Przychody ze sprzedaży środków trwałych | 0 | 0 |
| Razem przychody od jednostek powiązanych | 87 | 0 |

Cenę sprzedaży ustala się stosując metodę „koszt plus”, bądź na podstawie cenników obowiązujących z podmiotami niepowiązаныmi.

b) Zakupy towarów i usług

| Rodzaje zakupów | 2015 półrocze | 2014 półrocze |
|--|------------------|------------------|
| Zakupy produktów od jednostek zależnych | 3 424 | 3 694 |
| Zakupy towarów od jednostek zależnych | 1 116 | 540 |
| Zakupy usług od jednostek zależnych | 26 | |
| Zakupy środków trwałych od jednostek zależnych | | |
| Razem zakupy od jednostek powiązanych | 4 566 | 4 234 |

c) Inne transakcje

| Rodzaje | 2015 półrocze | 2014 półrocze |
|---------------------------------|------------------|------------------|
| Odsetki od udzielonych pożyczek | 316 | 319 |
| Razem | 316 | 319 |

d) Salda rozrachunków na dzień bilansowy powstałe w wyniku sprzedaży/zakupu towarów/usług

| Rozrachunki z podmiotami zależnymi | 2015 półrocze | 2014 półrocze |
|---|------------------|------------------|
| Należności - ZPZ Lublin | | |
| Zobowiązania – ZPZ Lublin | 45 | 194 |
| Zobowiązania - PPZ BRONISŁAW | 8 | |
| Zaliczki na dostawy – PPZ Bronisław | | 926 |
| Saldo rozrachunków z jednostkami powiązаныmi | 53 | 732 |

e) Saldo rozrachunków z tytułu pożyczek

| Pożyczki udzielone podmiotom zależnym | 2015 półrocze | 2014 półrocze |
|---|------------------|------------------|
| PPZ BRONISŁAW | 5 800 | 5 800 |
| ZPZ Lublin | 3 000 | 3 000 |
| Saldo rozrachunków z jednostkami powiązаныmi | 8 800 | 8 800 |

Wszystkie transakcje ze spółkami zależnymi zostały wyeliminowane w skonsolidowanym sprawozdaniu finansowym.

19.2 Transakcje emitenta ze spółką stowarzyszoną

a) Saldo rozrachunków z tytułu pożyczek

| Pożyczki udzielone przez PEPEES | 2015 półrocze | 2014 półrocze |
|---|------------------|------------------|
| CHP Energia Sp. z o.o. | 3 167 | 2 823 |
| Saldo rozrachunków z jednostką stowarzyszoną | 3 167 | 2 823 |

b) Odsetki od udzielonych pożyczek

| Rodzaje | 2015 półrocze | 2014 półrocze |
|---------------------------------|------------------|------------------|
| Odsetki od udzielonych pożyczek | 80 | 21 |
| Razem | 80 | 21 |

19.3 Transakcje emitenta z akcjonariuszami

W okresie sprawozdawczym Grupa nie zawierała transakcji z akcjonariuszami posiadającymi, co najmniej 20% głosów na walnym zgromadzeniu.

19.4 Transakcje emitenta z kluczowym personelem kierowniczym i nadzorującym

a) świadczenia dla kluczowego personelu kierowniczego (członków Zarządu) oraz członków Rady Nadzorczej (w tys. zł)

| | 2015 Półrocze | 2014 Półrocze |
|---|------------------|------------------|
| Krótkoterminowe świadczenia pracownicze | 722 | 718 |
| Świadczenia po okresie zatrudnienia | | |
| Pozostałe świadczenia długoterminowe | | |
| Świadczenia z tytułu rozwiązania stosunku pracy | | |
| Płatności w formie akcji | | |
| Razem | 722 | 718 |

b) transakcje z członkami kluczowego personelu oraz bliskimi członkami ich rodzin

W okresie sprawozdawczym Spółka nie zawierała transakcji z członkami kluczowego personelu i bliskimi członkami ich rodzin.

20. Informacje dotyczące dywidend

Spółki z Grupy Kapitałowej nie wypłacały w okresie sprawozdawczym i porównywalnym dywidend. Zarządy spółek nie deklarowały i nie proponowały dywidend z podziału zysków za rok 2015.

21. Zmiany stanów wartości szacunkowych**a. Odpisy aktualizujące wartość należności.**

| ZMIANA STANU ODPISÓW AKTUALIZUJĄCYCH WARTOŚĆ NALEŻNOŚCI KRÓTKOTERMINOWYCH | 2015 półrocze | 2014 rok | 2014 półrocze |
|--|--------------------------|---------------------|--------------------------|
| Stan na początek okresu | 963 | 1 307 | 1307 |
| a) zwiększenia (z tytułu) | 26 | 106 | 62 |
| - utworzenie na należności wątpliwe z tytułu dostaw | - | 18 | 8 |
| - utworzenie na odsetki należne | 26 | 79 | 45 |
| - utworzenie na należności dochodzone na drodze sądowej | - | 9 | 9 |
| - utworzenie na należności od dłużników w upadłości | - | | |
| - utworzenie na należności pozostałe | | | |
| b) zmniejszenia (z tytułu) | 70 | 450 | 223 |
| - rozwiązanie rezerw z tytułu zapłaty | 65 | 117 | 76 |
| - wykorzystanie z tytułu umorzenia i sprzedaży należności | 2 | 328 | 143 |
| - anulowania | 3 | 5 | 4 |
| Stan odpisów należności krótkoterminowych na koniec okresu, w tym: | 919 | 963 | 1 886 |
| - odpisy aktualizujące należności handlowe: | 911 | 950 | 1 874 |

b. Odpisy aktualizujące wartość zapasów

| ZMIANA STANU ODPISÓW AKTUALIZUJĄCYCH WARTOŚĆ ZAPASÓW | 2015 półrocze | 2014 rok | 2014 półrocze |
|--|--------------------------|---------------------|--------------------------|
| Stan na początek okresu | 35 | 35 | 35 |
| a) zwiększenia (z tytułu) | 3 | 251 | 251 |
| - odpisania do wartości netto możliwej do uzyskania | 3 | 251 | 251 |
| - odpis aktualizujący materiały z tytułu utraty wartości | | | |
| b) zmniejszenia (z tytułu) | 0 | 251 | 0 |
| - wykorzystania | | 251 | |
| - odwrócenia odpisów | | | |
| Stan odpisów aktualizujących wartość zapasów na koniec okresu | 38 | 35 | 286 |

c. Zobowiązania z tytułu świadczeń emerytalnych i podobnych

| ZMIANA STANU ZOBOWIĄZAŃ Z TYTUŁU ŚWIADCZEŃ EMERYTALNYCH I PODOBNYCH (WG TYTUŁÓW) | 2015 półrocze | 2014 rok | 2014 półrocze |
|---|--------------------------|---------------------|--------------------------|
| a) stan na początek okresu | 2 821 | 2 361 | 2 361 |
| - odprawy emerytalne | 325 | 287 | 287 |
| - nagrody jubileuszowe | 2 496 | 2 074 | 2 074 |
| b) zwiększenia (z tytułu) | 24 | 681 | 260 |
| - odprawy emerytalne | 24 | 57 | 25 |
| - nagrody jubileuszowe | - | 624 | 235 |
| c) wykorzystanie (z tytułu) | 57 | 188 | 91 |
| - odprawy emerytalne | - | 11 | 2 |
| - nagrody jubileuszowe | 57 | 177 | 89 |
| d) rozwiązanie (z tytułu) | 25 | 33 | 22 |
| - odprawy emerytalne | 6 | 8 | 9 |
| - nagrody jubileuszowe | 19 | 25 | 13 |
| d) stan na koniec okresu | 2 763 | 2 821 | 2 508 |
| - odprawy emerytalne | 343 | 325 | 301 |
| - nagrody jubileuszowe | 2 420 | 2 496 | 2 207 |

d. Rezerwy krótkoterminowe

| ZMIANA STANU REZERW KRÓTKOTERMINOWYCH (WG TYTUŁÓW) | 2015 półrocze | 2014 rok | 2014 półrocze |
|---|--------------------------|---------------------|--------------------------|
| a) stan na początek okresu | 1 611 | 1017 | 1017 |
| - dotacje do rzeczowych aktywów trwałych | 313 | 313 | 313 |
| - rezerwy na świadczenia wykonane przez kontrahentów | 32 | 32 | 32 |
| - rezerwy na premie dla dostawców ziemniaków | 35 | 53 | 53 |
| - dopłaty do kredytów | 98 | 135 | 135 |
| - roszczenia pracownicze | | 147 | 147 |
| - opłata za korzystanie ze środowiska | 110 | 103 | 103 |
| - rezerwy na wynagrodzenia za urlopy wypoczynkowe | 268 | 234 | 234 |
| - prawo do emisji gazów | 685 | | |
| - rezerwy na premie dla Zarządu | 70 | | |
| b) zwiększenia (z tytułu) | 691 | 1 184 | 328 |
| - opłata za korzystanie ze środowiska | 51 | 110 | 39 |
| - rezerwy na wynagrodzenia za urlopy wypoczynkowe | 281 | 257 | 124 |
| - premia dla Zarządu | | 70 | |
| - premia dla dostawców | | 35 | |
| - rezerwy na świadczenia wykonane przez kontrahentów | 15 | 27 | 15 |
| - należne odsetki | | | 29 |
| - prawo do emisji | 344 | 685 | |
| - pozostałe | | | 5 |
| c) wykorzystanie (z tytułu) | 1 199 | 590 | 489 |
| - opłata za korzystanie ze środowiska | 113 | 103 | 100 |
| - rezerwy na wynagrodzenia za urlopy wypoczynkowe | 226 | 223 | 205 |
| - rezerwa na świadczenia wykonane przez kontrahentów | 27 | 27 | 27 |
| - rezerwa na odszkodowania z tyt. zakazu konkurencji | | 147 | 86 |

| | | | |
|--|--------------|--------------|------------|
| - dotacje do rzeczowych aktywów trwałych | 25 | | |
| - dopłaty do kredytów | 18 | 37 | 18 |
| - rezerwy na premie dla dostawców ziemniaków | 35 | 53 | 53 |
| - prawo do emisji | 685 | | |
| - premia dla Zarządu | 70 | | |
| e) stan na koniec okresu | 1 103 | 1 611 | 856 |
| - dotacje do rzeczowych aktywów trwałych | 288 | 313 | 313 |
| - dopłaty do kredytów | 80 | 98 | 154 |
| - rezerwy na premie dla dostawców | | 35 | |
| - opłata za korzystanie ze środowiska | 48 | 110 | 33 |
| - rezerwy na wynagrodzenia za urlopy wypoczynkowe | 323 | 268 | 275 |
| - prawo do emisji gazów | 344 | 685 | 26 |
| - rezerwa na odprawy pracownicze | | | 72 |
| - rezerwy na świadczenia wykonane przez kontrahentów | 20 | 32 | 20 |
| - rezerwa na premie dla Zarządu | | 70 | |

e. Odroczonego podatek dochodowy

| REZERWY Z TYTUŁU ODROZONEGO PODATKU DOCHODOWEGO | Stan na 30.06.2015 | Stan na 31.12.2014 | Stan na 30.06.2014 |
|---|-------------------------------|-------------------------------|-------------------------------|
| Różnica pomiędzy wartością bilansową, a podatkową rzeczowych aktywów trwałych | 5 416 | 5 415 | 5 838 |
| Niezrealizowane różnice kursowe | 1 | | |
| Należne, lecz nieotrzymane odsetki | 95 | 46 | 30 |
| Inne | 8 | 12 | 13 |
| Razem rezerwy z tytułu odroczonego podatku | 5 520 | 5 473 | 5 881 |

| AKTYWA Z TYTUŁU ODROZONEGO PODATKU DOCHODOWEGO | Stan na 30.06.2015 | Stan na 31.12.2014 | Stan na 30.06.2014 |
|---|-------------------------------|-------------------------------|-------------------------------|
| Różnica pomiędzy wartością bilansową, a podatkową rzeczowych aktywów trwałych | 479 | 477 | 504 |
| Niewypłacone wynagrodzenia | 74 | 113 | 60 |
| Niewypłacone zobowiązania | 154 | 447 | |
| Rezerwa na premie dla dostawców | | 7 | |
| Rezerwa na premie dla Zarządu | | 13 | |
| Rezerwa na świadczenia | | 4 | 14 |
| Rezerwa na niewykorzystane urlopy wypoczynkowe | 62 | 50 | 52 |
| Świadczenia emerytalne i nagrody jubileuszowe | 524 | 536 | 476 |
| Niezrealizowane różnice kursowe | 24 | 16 | 11 |
| Odpisy aktualizujące należności | 9 | 9 | |
| Odpisy aktualizujące zapasy | 7 | 7 | 54 |
| Zobowiązania z tytułu przedmiotu leasingu | 161 | 79 | 226 |
| Rezerwa na prawa do emisji gazów | 65 | 130 | |
| Bierne rozliczenia międzyokresowe | 3 | | 3 |
| Korekty konsolidacyjne –zyski zatrzymane | 37 | 42 | 33 |
| Strata podatkowa | 147 | 169 | 253 |
| Razem aktywa z tytułu odroczonego podatku, w tym: | 1 746 | 2 099 | 1 686 |

22. Zmiana stanów zobowiązań warunkowych i aktywów warunkowych

| ZMIANA STANU ZOBOWIĄZAŃ WARUNKOWYCH (WG TYTUŁÓW) | Półrocze 2015 | 2014 rok | Półrocze 2014 |
|---|------------------|-------------|------------------|
| a) stan na początek okresu, w tym: | 7 176 | 1 420 | 1 420 |
| - zobowiązania z tytułu umów o zakazie konkurencji | 1 176 | 1 420 | 1 420 |
| - poręczenie kredytu spółce CHP | 6 000 | | |
| b) zwiększenie (z tytułu) | | 6 000 | 6 000 |
| - poręczenie kredytu spółce CHP | | 6 000 | 6 000 |
| c) wykorzystanie (z tytułu) | | 244 | |
| - zobowiązania z tytułu umów o zakazie konkurencji | | 244 | |
| d) stan na koniec okresu, w tym: | 7 176 | 7 176 | 7 420 |
| - zobowiązania z tytułu umów o zakazie konkurencji | 1 176 | 1 176 | 1 420 |
| - poręczenie kredytu spółce CHP | 6 000 | 6 000 | 6 000 |

23. Emisja, wykup i spłata dłużnych oraz kapitałowych papierów wartościowych.

W okresie sprawozdawczym nie było emisji oraz wykupu i spłaty dłużnych i kapitałowych papierów wartościowych.

24. Sprawozdawczość dotycząca segmentów działalności

Grupa działa w jednym głównym segmencie sprawozdawczym obejmującym przetwórstwo ziemniaków na skrobię, susze i hydrolizaty skrobiowe. Jeden segment identyfikuje się w codziennej ewidencji i raportach wewnętrznych.

24.1 Informacje dotyczące produktów i usług

W ramach segmentu „przetwórstwo ziemniaków” wytwarza się:

- skrobię ziemniaczaną, wykorzystywaną w gospodarstwach domowych oraz przez przemysł spożywczy, farmaceutyczny, papierniczy i włókienniczy,
- kilka asortymentów glukozy, wykorzystywanej przez przemysł spożywczy, cukierniczy i farmaceutyczny,
- maltodekstrynę, która jest istotnym składnikiem produktów sproszkowanych (lody, sosy, zupy, ekstrakty owocowe, posypki smakowe) oraz odżywek i preparatów witaminowo-mineralnych dla dzieci i sportowców.
- białko, które jest otrzymywane z soku komórkowego ziemniaka przez koagulację, oddzielenie i wysuszenie; stanowi cenny komponent mieszanek paszowych dla zwierząt i jest znakomitym zamiennikiem białka zwierzęcego.
- szeroki asortyment syropów skrobiowych, znajdujących zastosowanie w przemyśle cukierniczym i piekarniczym,
- grys ziemniaczany, płatki ziemniaczane, kostkę ziemniaczaną i pyzy; produkty wykorzystywane przez przemysł spożywczy.

Pozostałe rodzaje działalności dotyczą:

- produkcji energii cieplnej, która jest wytwarzana przede wszystkim na własne potrzeby a część odsprzedawana sąsiadującym zakładom,
- robót i usług.
- sprzedaży niektórych towarów i materiałów.

Poniższa tabela prezentuje przychody z tytułu każdej grupy produktów i usług uzyskane od klientów zewnętrznych.

| Nazwa produktu lub usługi | Przychody ze sprzedaży | |
|---|------------------------|-----------------|
| | I półrocze 2015 | I półrocze 2014 |
| Skrobia | 36 501 | 26 861 |
| Glukoza | 3 396 | 4 829 |
| Maltodekstryna | 6 329 | 5 804 |
| Syropy skrobiowe | 2 685 | 2 931 |
| Białko | 2 591 | |
| Susze ziemniaczane (grysik, kostka, płatki) | 4 224 | 4 440 |
| Energia cieplna | 1 778 | 1 718 |
| Towary i materiały | 11 928 | 7 995 |
| Usługi | 395 | 520 |
| Razem | 69 827 | 55 098 |

24.2 Przychody ze sprzedaży według struktury terytorialnej:

| Wyszczególnienie | I półrocze 2015 | I półrocze 2014 |
|---|-----------------|-----------------|
| Polska, w tym: | 55 138 | 47 287 |
| Skrobia | 25 038 | 19 666 |
| Glukoza | 3 386 | 4 781 |
| Maltodekstryna | 5 797 | 5 469 |
| Syropy skrobiowe | 2 685 | 2 931 |
| Białko | 448 | |
| Susze ziemniaczane (grysik, kostka, płatki) | 4 185 | 4 375 |
| Energia cieplna | 1 778 | 1 718 |
| Towary | 11 426 | 7 827 |
| Usługi | 395 | 520 |
| Kraje UE w tym: | 4 430 | 1 804 |
| Skrobia | 2 724 | 1 379 |
| Maltodekstryna | 522 | 319 |
| Glukoza | 3 | 41 |
| Białko | 1 124 | |
| Susze ziemniaczane (grysik, kostka, pyzy) | 39 | 65 |
| Towary | 18 | |
| Pozostałe kraje – eksport, w tym: | 10 259 | 6 007 |
| Skrobia | 8 739 | 5 816 |
| Maltodekstryna | 10 | 16 |
| Glukoza | 7 | 7 |
| Białko | 1 019 | |
| Towary | 484 | 168 |
| Razem | 69 827 | 55 098 |

24.3 Informacje dotyczące głównych klientów

Grupa nie posiada klienta, od którego przychody ze sprzedaży przekroczyłyby 10 % łącznych przychodów. Natomiast w grupie poszczególnych produktów istnieją klienci, których udział stanowi ponad 10% w sprzedaży danego produktu. I tak:

- ponad 60% białka sprzedano do trzech kontrahentów zagranicznych,
- po kilkanaście procent maltodekstryny sprzedano do czterech kontrahentów krajowych,
- ponad 17 % glukozy – do jednego kontrahenta krajowego,

25. Inne ważne zdarzenia w okresie sprawozdawczym.

- 1) W dniu 25 lutego 2015 r. podpisana została pomiędzy Spółką PEPEES a BNP Paribas Bank Polska S.A. z siedzibą w Warszawie przy ul. Suwak 3 umowa, na podstawie której Bank udzielił kredytu inwestycyjnego w wysokości 9.822,6 tys. zł, na okres do 25 lutego 2022 r. Środki pozyskane z tego kredytu przeznaczone zostaną na finansowanie i refinansowanie 74% kosztów netto budowy suszarni skrobi, węzła rozładunku oraz stacji uzdatniania wody. Uruchomienie kredytu nastąpi do 31 grudnia 2015 roku. Kredyt będzie spłacany w równych ratach, płatnych każdego miesiąca w dniach wymagalności odsetek. Pierwsza rata będzie płatna w najbliższym dniu wymagalności odsetek po dniu, w którym upłynął okres uruchomienia kredytu. Podstawowym zabezpieczeniem udzielonego kredytu jest hipoteka umowna łączna do kwoty 14.733,9 tys. zł, cesja praw z polisy ubezpieczeniowej oraz oświadczenie o poddaniu się egzekucji.
- 2) 20 marca podpisano aneks nr 2 do Umowy dzierżawy gospodarstwa rolnego. Aneks został zawarty pomiędzy Spółką PEPEES a osobą fizyczną. Zgodnie z postanowieniami Aneksu wydłużono okres dzierżawy do 17 lat oraz uzgodniono, że czynsz za pierwszy rok dzierżawy wynosi 1 złoty, za drugi rok 494,8 tys. zł oraz za następne 15 lat - 11.133,6 tys. zł. Razem wysokość czynszu za 17 lat dzierżawy - 11.628,4 tys. zł. Kwota 11.133,6 tys. zł została zapłacona w roku 2014. Pozostała do zapłaty suma w wysokości 494,8 tys. złotych została uiszczona po połowie w dwóch ratach, I rata do 25 marca 2015 r. i II rata do 30 kwietnia 2015 r.
- 3) 11 maja został podpisany aneks nr 4 do umowy o multiliniję nr K01260/14 z dnia 07.10.2014 r. Aneks został zawarty pomiędzy PEPEES, Zakładami Przemysłu Ziemniaczanego "Lublin" Sp. z o.o. i Przedsiębiorstwem Przemysłu Ziemniaczanego Bronisław Sp. z o.o. oraz Bankiem Zachodnim WBK Spółka Akcyjna z siedzibą we Wrocławiu. Na mocy niniejszego aneksu Bank zwiększył Pepeesowi i Bronisławowi wysokość kredytów o kwotę 7 000 tys. zł do łącznej kwoty 66.000 tys. zł dla PEPEES, Lublina i Bronisławia, według poniższego:
 1. PEPEES: Kredyt w Rachunku Bieżącym do kwoty 8.000 tys. zł, Kredyt Rewolwingowy do kwoty 13.800 tys. zł, Kredyt Obrotowy w kwocie 21.500 tys. zł,
 2. Lublin: Kredyt w Rachunku Bieżącym do kwoty 1.000 tys. zł, Kredyt Rewolwingowy do kwoty 3.000 tys. zł, Kredyt Obrotowy w kwocie 3.500 tys. zł
 3. Bronisław: Kredyt w Rachunku Bieżącym do kwoty 1.000 tys. zł, Kredyt Rewolwingowy do kwoty 3.200 tys. zł, Kredyt Obrotowy w kwocie 11.000 tys. zł.
- 4) 26 maja Walne Zgromadzenie Akcjonariuszy zatwierdziło sprawozdania za rok 2014 oraz powzięło uchwałę w sprawie przekazania zysku za rok 2014 na kapitał rezerwowy z przeznaczeniem na inwestycje.
- 5) W związku z wygaśnięciem mandatów dotychczasowych członków Rady Nadzorczej, WZA PEPEES wybrało na następną kadencję pięcioosobową radę w składzie: Maciej Kaliński, Piotr Marian Taracha, Krzysztof Stankowski, Robert Malinowski i Piotr Luniewski.

26. Zdarzenia po dniu bilansowym

- 1) 19 sierpnia został podpisany aneks nr 6 do umowy o multiliniję nr K01260/14 z dnia 07.10.2014 r. Aneks został zawarty pomiędzy PEPEES, jej spółkami zależnymi, tj.: Zakładami Przemysłu Ziemniaczanego "Lublin" Sp. z o.o. i Przedsiębiorstwem Przemysłu Ziemniaczanego Bronisław Sp. z o.o. oraz Bankiem Zachodnim WBK Spółka Akcyjna z siedzibą we Wrocławiu. Na mocy niniejszego aneksu Bank udzielił kredytów do łącznej kwoty 39.000 tys. zł dla PEPEES, Lublina i Bronisławia, według poniższego:
PEPEES: Kredyt w Rachunku Bieżącym do kwoty 4.000 tys. zł, Kredyt Rewolwingowy do kwoty 6.000 tys. zł, Kredyt Obrotowy w kwocie 15.000 tys. zł
Lublin: Kredyt w Rachunku Bieżącym do kwoty 500 tys. zł, Kredyt Rewolwingowy do kwoty 2.000 tys. zł, Kredyt Obrotowy w kwocie 2.500 tys. zł
Bronisław: Kredyt w Rachunku Bieżącym do kwoty 500 tys. zł, Kredyt Rewolwingowy do kwoty 1.000 tys. zł, Kredyt Obrotowy w kwocie 7.500 tys. zł.
- 2) 19 sierpnia podpisano umowę wielocalowej linii kredytowej nr WAR/30412/15/206CB. Umowa została zawarta pomiędzy Pepeesem, jego spółkami zależnymi, tj.: Zakładami Przemysłu Ziemniaczanego "Lublin" Sp. z o.o. i Przedsiębiorstwem Przemysłu Ziemniaczanego Bronisław Sp. z o.o. oraz Bankiem BGŻ BNP Paribas Spółka Akcyjna z siedzibą w Warszawie. Na mocy niniejszej umowy Bank udzielił kredytów w kwocie 39.000.tys. zł, według poniższego:
PEPEES: Kredyt w Rachunku Bieżącym do kwoty 4.000tys. zł, Kredyt Odnawialny do kwoty 6.000 tys. zł, Kredyt Nieodnawialny w kwocie 15.000 tys. zł
Lublin: Kredyt w Rachunku Bieżącym do kwoty 500 tys. zł, Kredyt Odnawialny do kwoty 2.000 tys. zł, Kredyt Nieodnawialny w kwocie 2.500 tys. zł
Bronisław: Kredyt w Rachunku Bieżącym do kwoty 500 tys. zł, Kredyt Odnawialny do kwoty 1.000 tys. zł, Kredyt Nieodnawialny w kwocie 7.500 tys. zł
Okres kredytowania: 19 sierpnia 2025 r.
Pierwszy bieżący okres udostępnienia kredytu: do dnia 17 sierpnia 2016 roku

27. Wskazanie skutków zmian w strukturze jednostki gospodarczej, w tym w wyniku połączenia jednostek gospodarczych, przejęcia lub sprzedaży jednostek grupy kapitałowej, inwestycji długoterminowych, podziału, restrukturyzacji i zaniechania działalności.

W okresie sprawozdawczym nie było zmian w strukturze Grupy Kapitałowej.

28. Informacje na temat wartości godziwej instrumentów finansowych

Akcje firmy „Warszawski Rolno-Spożywczy Rynek Hurtowy” zostały zakwalifikowane jako inwestycje przeznaczone do obrotu i wycenione w wartości godziwej metodą zdyskontowanych przepływów pieniężnych. Pomiar wartości godziwej został sklasyfikowany na poziomie trzecim w hierarchii wartości godziwej wg MSSF 13.



29. Informacje na temat udziałów w innych jednostkach, dotyczące jednostek stających się lub przestających być jednostkami inwestycyjnymi

Spółka PEPEES nie była i nie jest jednostką inwestycyjną, zgodnie z paragrafem 27 MSSF 10.


30. Zatwierdzenie skróconego śródrocznego skonsolidowanego sprawozdania finansowego

Niniejsze skrócone skonsolidowane sprawozdanie finansowe zostało zatwierdzone przez Zarząd Jednostki Dominującej w dniu 28 sierpnia 2015 r. Wraz z niniejszym skróconym śródrocznym skonsolidowanym sprawozdaniem finansowym publikowane jest jednostkowe śródroczne skrócone sprawozdanie finansowe, które zostało zatwierdzone do publikacji w dniu 28 sierpnia 2015 roku.

PODPISY CZŁONKÓW ZARZĄDU JEDNOSTKI DOMINUJĄCEJ

| Data | Imię i Nazwisko | Stanowisko/Funkcja | Podpis |
|------------|----------------------|--|---|
| 28.08.2015 | Wojciech Faszczeński | Prezes Zarządu |  |
| 28.08.2015 | Krzysztof Homenda | Członek Zarządu/ Dyrektor Finansowy |  |

PODPIS OSOBY, KTÓRA SPORZĄDZIŁA SPRAWOZDANIE

| Data | Imię i Nazwisko | Stanowisko/Funkcja | Podpis |
|------------|------------------|--------------------|---|
| 28.08.2015 | Wiesława Załuska | Główna księgowa |  |