

Zarząd Pragma Inkaso S.A. przedstawia wyniki dotyczące wartości kontraktacji Grupy Kapitałowej Pragma Inkaso S.A. w III kwartale 2015 r.:

Struktura kontraktacji (tj. wartości nominalnej wierzycelności nabytych oraz zleconych do windykacji).

III kwartał 2015 r.:

W III kwartale 2015 roku łączna wartość pozyskanych przez Grupę wierzycelności wyniosła 173,6 mln zł.

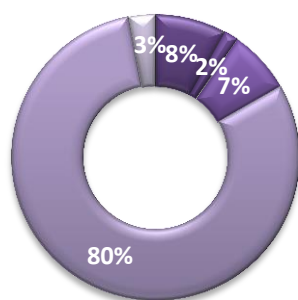
Największy wzrost można zaobserwować w ramach usługi zakupu pakietów wierzycelności, co wynika z działalności funduszu sekurytyzacyjnego Pragma 1.

Zgodnie z realizowaną strategią GK Pragma Inkaso zwiększa kontraktację w ramach usługi faktoringu (wzrost o 10% r/r).

W III kwartale 2015 r. Grupa pozyskała 115 nowych Klientów (w tym Pragma Inkaso: 97 Pragma Faktoring: 18).

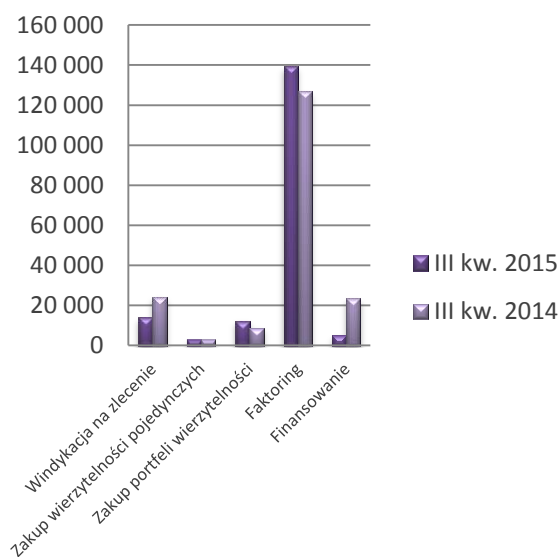
Wartość kontraktacji GK Pragma Inkaso S.A. (w tys. zł)			
	III kw. 2015	III kw. 2014	
Windykacja na zlecenie	13 931	24 150	58%
Zakup wierzycelności pojedynczych	2 796	2 861	98%
Zakup portfeli wierzycelności	12 286	8 793	140%
Faktoring	139 418	127 027	110%
Finansowanie	5 239	23 277	23%
SUMA:	173 670	186 108	93%

Struktura kontraktacji w III kw. 2015 r.



- Windykacja na zlecenie
- Zakup wierzycelności pojedynczych
- Zakup portfeli wierzycelności
- Faktoring
- Finansowanie

Wartość kontraktacji wierzycelności (w tys. zł)



III kwartały w ujęciu narastającym w 2015 r.:

W ciągu dziewięciu miesięcy 2015 roku łączna wartość pozyskanych przez Grupę wierzytelności wyniosła 1 023,3 mln zł, co oznacza wzrost o 81% w porównaniu do analogicznego okresu 2014 roku.

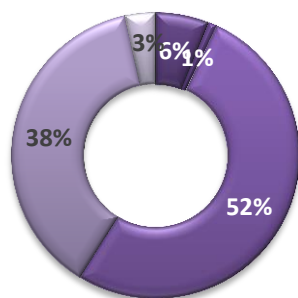
Największy wzrost można zaobserwować w ramach usługi zakupu pakietów wierzytelności, co wynika z działalności funduszu sekurytyzacyjnego Pragma 1 (rozwój funduszu Pragma 1 jest kluczowym elementem strategii Grupy Pragma Inkaso S.A. Strategia Funduszu zakłada nabywanie wyłącznie portfeli o charakterze gospodarczym.).

GK Pragma Inkaso zgodnie z realizowaną strategią zwiększa kontraktację w ramach usługi faktoringu (wzrost o 16% r/r) oraz zmniejsza wartość kontraktacji pożyczkowych o ponad 40%.

W ciągu trzech kwartałów 2015 r. Grupa pozyskała 447 nowych Klientów (w tym Pragma Inkaso: 329, a Pragma Faktoring: 118).

Wartość kontraktacji GK Pragma Inkaso S.A. (w tys. zł)			
	III kwartały 2015	III kwartały 2014	r/r
Windykacja na zlecenie	61 470	100 237	61%
Zakup wierzytelności pojedynczych	9 468	12 592	75%
Zakup portfeli wierzytelności	531 696	57 942	918%
Faktoring	385 183	333 158	116%
Finansowanie	35 477	60 115	59%
SUMA:	1 023 294	564 044	181%

Struktura kontraktacji w III kwartałach 2015 r.



- Windykacja na zlecenie
- Zakup wierzytelności pojedynczych
- Zakup portfeli wierzytelności
- Faktoring
- Finansowanie

Wartość kontraktacji wierzytelności (w tys. zł)

