

# KINO POLSKA TV S.A.

SKONSOLIDOWANY RAPORT KWARTALNY  
III KWARTAŁ 2015



# **GRUPA KAPITAŁOWA KINO POLSKA TV S.A.**

**Skonsolidowany raport kwartalny  
za III kwartał 2015 r.**

**zawierający skrócone sprawozdanie finansowe i informacje dotyczące działalności**

**Grupy Kapitałowej Kino Polska TV S.A.**

**oraz kwartalną informację finansową Kino Polska TV S.A.**

**za okres 3 i 9 miesięcy zakończony 30 września 2015 r.**

**(„Raport”)**

## SPIS TREŚCI

<b>SPIS TREŚCI.....</b>	<b>3</b>
<b>OŚWIADCZENIE W SPRAWIE ZATWIERDZENIA SKONSOLIDOWANEGO RAPORTU KWARTALNEGO GRUPY KAPITAŁOWEJ KINO POLSKA TV S.A. ....</b>	<b>6</b>
<b>I. WYBRANE DANE FINANSOWE .....</b>	<b>7</b>
1. INFORMACJE OGÓLNE O EMITENCIE I JEGO GRUPIE KAPITAŁOWEJ .....	8
2. WYBRANE SKONSOLIDOWANE DANE FINANSOWE GRUPY KAPITAŁOWEJ KINO POLSKA TV S.A.....	10
3. WYBRANE JEDNOSTKOWE DANE FINANSOWE KINO POLSKA TV S.A.....	11
<b>II. ŚRÓDROCZNE SKRÓCONE SKONSOLIDOWANE SPRAWOZDANIE FINANSOWE GRUPY KAPITAŁOWEJ KINO POLSKA TV S.A. ZA OKRES 3 I 9 MIESIĘCY ZAKOŃCZONY 30 WRZEŚNIA 2015 R. SPORZĄDZONE ZGODNIE Z MIĘDZYNARODOWYM STANDARDEM RACHUNKOWOŚCI 34 „ŚRÓDROCZNA SPRAWOZDAWCZOŚĆ FINANSOWA” .....</b>	<b>12</b>
1. ŚRÓDROCZNE SKRÓCONE SKONSOLIDOWANE SPRAWOZDANIE Z CAŁKOWITYCH DOCHODÓW .....	14
2. ŚRÓDROCZNE SKRÓCONE SKONSOLIDOWANE SPRAWOZDANIE Z SYTUACJI FINANSOWEJ .....	15
3. ŚRÓDROCZNE SKRÓCONE SKONSOLIDOWANE SPRAWOZDANIE Z PRZEPIŃWÓW PIENIĘŻNYCH .....	16
4. ŚRÓDROCZNE SKRÓCONE SKONSOLIDOWANE SPRAWOZDANIE ZE ZMIAN W KAPITALE WŁASNYM .....	17
5. NOTY OBJAŚNIAJĄCE DO ŚRÓDROCZNEGO SKRÓCONEGO SKONSOLIDOWANEGO SPRAWOZDANIA FINANSOWEGO .....	18
<b>III. KWARTALNA INFORMACJA FINANSOWA KINO POLSKA TV S.A. ZA OKRES 3 I 9 MIESIĘCY ZAKOŃCZONY 30 WRZEŚNIA 2015 R. ....</b>	<b>58</b>
1. ŚRÓDROCZNE SKRÓCONE JEDNOSTKOWE SPRAWOZDANIE Z CAŁKOWITYCH DOCHODÓW .....	59
2. ŚRÓDROCZNE SKRÓCONE JEDNOSTKOWE SPRAWOZDANIE Z SYTUACJI FINANSOWEJ .....	60
3. ŚRÓDROCZNE SKRÓCONE JEDNOSTKOWE SPRAWOZDANIE Z PRZEPIŃWÓW PIENIĘŻNYCH.....	61
4. SKRÓCONE ŚRÓDROCZNE JEDNOSTKOWE SPRAWOZDANIE ZE ZMIAN W KAPITALE WŁASNYM .....	62
5. INFORMACJA DODATKOWA DO KWARTALNEJ INFORMACJI FINANSOWEJ .....	64
<b>IV. INFORMACJE UZUPEŁNIAJĄCE SKONSOLIDOWANY RAPORT KWARTALNY ZA III KWARTAŁ 2015 R.....</b>	<b>76</b>
1. OPIS ORGANIZACJI GRUPY KAPITAŁOWEJ EMITENTA .....	77
2. SKUTKI ZMIAN W STRUKTURZE GRUPY KAPITAŁOWEJ EMITENTA .....	80
3. STANOWISKO ZARZĄDU ODNOŚNIE MOŻLIWOŚCI ZREALIZOWANIA WCZEŚNIEJ PUBLIKOWANYCH PROGNOZ WYNIKÓW NA DANY ROK W ŚWIETLE WYNIKÓW ZAPREZENTOWANYCH W NINIEJSZYM RAPORCIE W STOSUNKU DO WYNIKÓW PROGNOZOWANYCH .....	80
4. WSKAZANIE AKCJONARIUSZY POSIADAJĄCYCH BEZPOŚREDNIO LUB POŚREDNIO PRZEZ PODMIOTY ZALEŻNE CO NAJMNIEJ 5% OGÓLNEJ LICZBY GŁOSÓW NA WALNYM ZGROMADZENIU EMITENTA WRAZ ZE WSKAZANIEM ZMIAN W STANIE POSIADANIA, W OKRESIE OD PRZEKAZANIA POPRZEDNIEGO RAPORTU OKRESOWEGO, ODRĘBNI DLA KAŻDEJ Z OSÓB .....	80
5. ZESTAWIENIE STANU POSIADANIA AKCJI EMITENTA LUB UPRAWNIEŃ DO NICH PRZEZ OSOBY ZARZĄDZAJĄCE I NADZORUJĄCE EMITENTA NA DZIEŃ PRZEKAZANIA RAPORTU KWARTALNEGO, WRAZ ZE WSKAZANIEM ZMIAN W STANIE POSIADANIA, W OKRESIE OD PRZEKAZANIA POPRZEDNIEGO RAPORTU KWARTALNEGO, ODRĘBNI DLA KAŻDEJ Z OSÓB .....	81

6. WSKAZANIE ZNACZĄCYCH POSTĘPOWAŃ TOCZĄCYCH SIĘ PRZED SĄDEM, ORGANEM WŁAŚCIWYM DLA POSTĘPOWANIA ARBITRAŻOWEGO LUB ORGANEM ADMINISTRACJI PUBLICZNEJ, KTÓRYCH WARTOŚĆ STANOWI CO NAJMNIEJ 10% KAPITAŁÓW WŁASNYCH EMITENTA..... 82
7. INFORMACJE O ZAWARCIU PRZEZ EMITENTA LUB JEDNOSTKĘ OD NIEGO ZALEŻNĄ TRANSAKCJI Z PODMIOTAMI POWIĄZANYMI JEŻELI POJEDYNCZO LUB ŁĄCZNIE SĄ ONE ISTOTNE I ZOSTAŁY ZAWARTE NA INNYCH WARUNKACH NIŻ RYNKOWE ..... 82
8. INFORMACJE O UDZIELENIU PRZEZ EMITENTA LUB PRZEZ JEDNOSTKĘ OD NIEGO ZALEŻNĄ PORĘCZEŃ KREDYTU LUB POŻYCZKI LUB UDZIELENIU GWARANCJI – ŁĄCZNIE JEDNEMU PODMIOTOWI LUB JEDNOSTCE ZALEŻNEJ OD TEGO PODMIOTU, JEŻELI ŁĄCZNA WARTOŚĆ ISTNIEJĄCYCH PORĘCZEŃ LUB GWARANCJI STANOWI RÓWNOWARTOŚĆ CO NAJMNIEJ 10% KAPITAŁÓW WŁASNYCH EMITENTA..... 83
9. INNE INFORMACJE, KTÓRE ZDANIEM EMITENTA SĄ ISTOTNE DLA OCENY SYTUACJI KADROWEJ, MAJĄTKOWEJ, FINANSOWEJ, WYNIKU FINANSOWEGO I ICH ZMIAN, ORAZ INFORMACJE, KTÓRE SĄ ISTOTNE DLA OCENY MOŻLIWOŚCI REALIZACJI ZOBOWIĄZAŃ PRZEZ GRUPĘ..... 83
10. WSKAZANIE CZYNNIKÓW, KTÓRE W OCENIE EMITENTA BĘDĄ MIAŁY WPŁYW NA OSIĄGNIĘTE PRZEZ GRUPĘ WYNIKI W PERSPEKTYWIE CO NAJMNIEJ KOLEJNEGO KWARTAŁU ..... 88

Niniejszy Raport Grupy Kapitałowej Kino Polska TV S.A. („Grupa Kapitałowa” lub „Grupa”) sporządzony został zgodnie z §82 ust. 2 i §83 ust. 1 Rozporządzenia Ministra Finansów z 19 lutego 2009 r. w sprawie informacji bieżących i okresowych przekazywanych przez emitentów papierów wartościowych oraz warunków uznawania za równoważne informacji wymaganych przepisami prawa państwa niebędącego państwem członkowskim („Rozporządzenie”) za III kwartał roku obrotowego 2015 obejmujący okres od 1 stycznia 2015 r. do 30 września 2015 r. i zawiera skrócone sprawozdanie finansowe i informacje dotyczące działalności Kino Polska TV S.A. („Spółka” lub „Emitent”).

Kino Polska TV S.A. na podstawie §83 ust. 1 Rozporządzenia nie przekazuje oddzielnego śródrocznego raportu jednostkowego i zamieszcza kwartalną informację finansową w niniejszym Raporcie.

Warszawa, dnia 12 listopada 2015 r.

**OŚWIADCZENIE W SPRAWIE ZATWIERDZENIA  
SKONSOLIDOWANEGO RAPORTU KWARTALNEGO  
GRUPY KAPITAŁOWEJ KINO POLSKA TV S.A.**

Niniejszy skonsolidowany raport kwartalny Grupy Kapitałowej Kino Polska TV S.A. za okres 3 i 9 miesięcy zakończony 30 września 2015 r. został zatwierdzony przez Zarząd Kino Polska TV S.A. w dniu 12 listopada 2015 r.

Zarząd Kino Polska TV S.A.:

---

Bogusław Kisielewski

Prezes Zarządu

---

Berk Uziyel

Członek Zarządu

---

Marcin Kowalski

Członek Zarządu

---

Alber Uziyel

Członek Zarządu

Osoba odpowiedzialna za prowadzenie  
ksiąg rachunkowych:

---

Dominika Talaga-Spławska

Główna Księgowa

## **I. WYBRANE DANE FINANSOWE**

## **1. Informacje ogólne o Emitencie i jego Grupie Kapitałowej**

Kino Polska TV S.A. („Spółka”, „Emitent”) działa na rynku mediów od czerwca 2003 r. (wówczas pod nazwą Kino Polska TV Sp. z o.o.) i jest wpisana do rejestru przedsiębiorców Krajowego Rejestru Sądowego, prowadzonego przez Sąd Rejonowy dla m.st. Warszawy, XIII Wydział Gospodarczy, pod numerem KRS 0000363674. W dniu 24 sierpnia 2010 r. zostało zarejestrowane przekształcenie spółki w spółkę akcyjną.

W dniu 12 kwietnia 2011 r. Kino Polska TV S.A. zadebiutowała na Giełdzie Papierów Wartościowych w Warszawie.

**Siedziba Kino Polska TV S.A.:** ul. Puławska 61, 02-595 Warszawa

**Biuro Kino Polska TV S.A.:** ul. Puławska 435A, 02-801 Warszawa

**Telefon:** 22 356 74 00, **Fax:** 22 356 74 01

**Strona internetowa:** [www.kinopolska.pl](http://www.kinopolska.pl)

### **Skład Zarządu Kino Polska TV S.A. w okresie 9 miesięcy zakończonym 30 września 2015 r.**

- Bogusław Kisielewski – Prezes Zarządu,
- Berk Uziyel – Członek Zarządu,
- Marcin Kowalski – Członek Zarządu od dnia 24 czerwca 2015 r.,
- Alber Uziyel – Członek Zarządu od dnia 24 czerwca 2015 r.

### **Skład Rady Nadzorczej Kino Polska TV S.A. w okresie 9 miesięcy zakończonym 30 września 2015 r.**

- Loni Farhi – Przewodniczący Rady Nadzorczej,
- Stacey Sobel – Wiceprzewodniczący Rady Nadzorczej,
- Berrin Avcilar – Członek Rady Nadzorczej,
- Piotr Orłowski – Członek Rady Nadzorczej,
- Piotr Reisch – Członek Rady Nadzorczej,
- Krzysztof Rudnik – Członek Rady Nadzorczej,
- Leszek Stypułkowski – Członek Rady Nadzorczej.

W okresie objętym niniejszym Raportem Grupa prowadziła działalność w następujących obszarach:

- emisja TV kanałów Kino Polska, Kino Polska Muzyka, kanałów filmowych FilmBox i kanałów tematycznych (w tym również sprzedaż czasu reklamowego),
- produkcja kanałów telewizyjnych,
- sprzedaż praw licencyjnych,
- pozostałe (m.in. telesprzedaż, VOD, cyfryzacja i archiwizacja, sprzedaż DVD).



W okresie 9 miesięcy zakończonym 30 września 2015 r. w strukturze Grupy Kapitałowej Kino Polska TV S.A. („Grupa”) miały miejsce następujące zmiany:

- zawiązanie na mocy aktu notarialnego w dniu 22 lipca 2015 r. i zarejestrowanie w dniu 5 sierpnia 2015 r. spółki TV Offers s.r.o. z siedzibą w Ostrawie (Czechy), której 100% udziałowcem jest TV Okazje Sp. z o.o.,
- wykreślenie z Krajowego Rejestru Sądowego w dniu 9 września 2015 r. Fundacji Kino Polska w likwidacji.

W związku z powyższym na dzień 30 września 2015 r. w skład Grupy wchodziły następujące podmioty:

- Kino Polska TV S.A. (Polska) – jednostka dominująca,
- Cyfrowe Repozytorium Filmowe Sp. z o.o. (Polska) – jednostka zależna,
- KPTV Media Sp. z o.o. (Polska) – jednostka zależna,
- Kino Polska Program Sp. z o.o. w likwidacji (Polska) – jednostka zależna,
- TV Okazje Sp. z o.o. (Polska) – jednostka zależna,
  - TV Offers s.r.o. (Czechy) – jednostka pośrednio zależna,
- Filmbox International Ltd. (Wielka Brytania) – jednostka zależna,
  - Help Film s.r.o. (Czechy) – jednostka pośrednio zależna,
  - Help Film Slovakia s.r.o. (Słowacja) – jednostka pośrednio zależna,
  - SPI International Magyarorszag, Kft. (Węgry) – jednostka pośrednio zależna,

W okresie od 1 stycznia do 11 marca 2014 r. w skład Grupy wchodziła także Stopklatka S.A. jako jednostka zależna, która począwszy od 12 marca 2014 r. stała się jednostką współkontrolowaną przez Kino Polska TV S.A. (sprzedaż 933 850 akcji Agorze S.A. zgodnie z umową inwestycyjną z dnia 22 lutego 2013 r.).

Ponadto w okresie od 1 stycznia 2014 r. do 22 grudnia 2014 r. w skład jednostek zależnych Emitenta wchodziła także spółka Kino Polska Program Spółka z ograniczoną odpowiedzialnością S.K.A. (w dniu 1 września 2014 r. zostało zarejestrowane przekształcenie spółki Kino Polska Program Spółka z ograniczoną odpowiedzialnością S.K.A. w spółkę Kino Polska Program TV Sp. z o.o.). W dniu 23 grudnia 2014 r. Sąd Rejonowy dla m. st. Warszawy w Warszawie, XIII Wydział Gospodarczy Krajowego Rejestru Sądowego dokonał wpisu do rejestru przedsiębiorców połączenia Kino Polska TV S.A. ze spółką zależną – Kino Polska Program TV Sp. z o.o. („Połączenie”). W wyniku przedmiotowego połączenia spółka Kino Polska Program TV Sp. z o.o. przestała istnieć, zaś spółka Kino Polska TV S.A. stała się z mocy prawa stroną wszelkich umów, których stroną była dotychczas spółka Kino Polska Program TV Sp. z o.o., bez konieczności zawierania odrębnych aneksów.

W dniu 1 kwietnia 2015 r., w związku z połączeniem spółki Kino Polska TV S.A. oraz Kino Polska Program TV Sp. z o.o., Nadzwyczajne Zgromadzenie Wspólników spółki Kino Polska Program Sp. z o.o. (poprzedni wspólnik Kino Polska Program TV Sp. z o.o.) podjęło uchwałę o rozwiązaniu i otwarciu likwidacji Kino Polska Program Sp. z o.o.

## 2. Wybrane skonsolidowane dane finansowe Grupy Kapitałowej Kino Polska TV S.A.

Wybrane dane finansowe		9 miesięcy zakończonych 30 września 2015 r. (niebadane)	9 miesięcy zakończonych 30 września 2014 r. (przekształcone*, niebadane)	9 miesięcy zakończonych 30 września 2015 r. (niebadane)	9 miesięcy zakończonych 30 września 2014 r. (przekształcone*, niebadane)
		w tys. zł		w tys. EUR	
I	Przychody ze sprzedaży	85 358	71 635	20 526	17 226
II	Zysk z działalności operacyjnej	16 646	10 862	4 003	2 612
III	Zysk przed opodatkowaniem (brutto)	16 735	10 511	4 024	2 528
IV	Całkowite dochody ogółem	14 578	9 065	3 506	2 180
V	Średnio ważona liczba akcji (liczba nie w tysiącach)	19 821 404	19 096 129	19 821 404	19 096 129
VI	Liczba akcji własnych (liczba nie w tysiącach)	-	-	-	-
VII	Zysk/(strata) netto na akcję przypisany właścicielom jednostki dominującej (nie w tysiącach)	0,73	0,45	0,18	0,11
VIII	Środki pieniężne netto z działalności operacyjnej	26 314	33 682	6 328	8 100
IX	Środki pieniężne netto z działalności inwestycyjnej	(13 770)	(26 762)	(3 311)	(6 435)
X	Środki pieniężne netto z działalności finansowej	(23 830)	(5 117)	(5 730)	(1 230)
XI	Środki pieniężne i ich ekwiwalenty na koniec okresu	11 216	16 774	2 697	4 034
		<i>Stan na 30 września 2015 r. (niebadane)</i>	<i>Stan na 31 grudnia 2014 r. (przekształcony*)</i>	<i>Stan na 30 września 2015 r. (niebadane)</i>	<i>Stan na 31 grudnia 2014 r. (przekształcony*)</i>
		w tys. zł		w tys. EUR	
XII	Aktywa trwałe	43 986	43 769	10 378	10 326
XIII	Aktywa obrotowe	44 172	53 653	10 421	12 658
XIV	Aktywa razem	88 158	97 422	20 799	22 984
XV	Zobowiązania długoterminowe	791	986	187	233
XVI	Zobowiązania krótkoterminowe	18 361	22 187	4 332	5 235
XVII	Kapitał własny	69 006	74 249	16 280	17 517
XVIII	Kapitał zakładowy	1 982	1 982	468	468

\* Grupa dokonała przekształcenia danych porównywalnych w śródrocznym skróconym skonsolidowanym sprawozdaniu finansowym za okres 3 i 9 miesięcy zakończony 30 września 2015 r. w wyniku ujęcia korekty błędów, finalizacji wartości prowizorycznych oraz zmian prezentacji. Przyczyny i skutki wprowadzonych zmian opisano szczegółowo w nocie 2 do śródrocznego skróconego skonsolidowanego sprawozdania finansowego Grupy Kapitałowej Kino Polska TV S.A. za okres 3 i 9 miesięcy zakończony 30 września 2015 r.

Powyższe dane finansowe zostały przeliczone na EUR według następujących zasad:

- pozycje aktywów i pasywów - według średniego kursu określonego przez Narodowy Bank Polski obowiązujący na dzień 30 września 2015 r. - 4,2386 zł/EUR;
- pozycje sprawozdania z całkowitych dochodów oraz sprawozdania z przepływów pieniężnych - według kursu średniego, liczonego jako średnia arytmetyczna kursów obowiązujących na ostatni dzień każdego miesiąca w okresie 1 stycznia 2015 r. - 30 września 2015 r. określonych przez Narodowy Bank Polski - 4,1585 zł/EUR.

### 3. Wybrane jednostkowe dane finansowe Kino Polska TV S.A.

Wybrane dane finansowe		9 miesięcy zakończonych 30 września 2015 r. (niebadane)	9 miesięcy zakończonych 30 września 2014 r. (przekształcone*, niebadane)	9 miesięcy zakończonych 30 września 2015 r. (niebadane)	9 miesięcy zakończonych 30 września 2014 r. (przekształcone*, niebadane)
		w tys. zł		w tys. EUR	
I	Przychody ze sprzedaży	76 990	69 847	18 514	16 796
II	Zysk z działalności operacyjnej	16 402	10 885	3 944	2 617
III	Zysk przed opodatkowaniem (brutto)	16 177	10 190	3 890	2 450
IV	Całkowite dochody ogółem	14 150	9 220	3 403	2 217
V	Średnio ważona liczba akcji (liczba nie w tysiącach)	19 821 404	19 096 129	19 821 404	19 096 129
VI	Liczba akcji własnych (liczba nie w tysiącach)	-	-	-	-
VII	Zysk/(strata) netto na akcję przypisany właścicielom jednostki dominującej (nie w tysiącach)	0,71	0,48	0,17	0,12
VIII	Środki pieniężne netto z działalności operacyjnej	26 976	18 014	6 487	4 332
IX	Środki pieniężne netto z działalności inwestycyjnej	(7 602)	(8 118)	(1 828)	(1 952)
X	Środki pieniężne netto z działalności finansowej	(29 258)	(5 608)	(7 036)	(1 349)
XI	Środki pieniężne i ich ekwiwalenty na koniec okresu	7 970	13 501	1 917	3 247
		<i>Stan na 30 września 2015 r. (niebadane)</i>	<i>Stan na 31 grudnia 2014 r. (przekształcony*)</i>	<i>Stan na 30 września 2015 r. (niebadane)</i>	<i>Stan na 31 grudnia 2014 r. (przekształcony*)</i>
		w tys. zł		w tys. EUR	
XII	Aktywa trwałe	173 970	181 031	41 044	42 710
XIII	Aktywa obrotowe	46 884	50 002	11 061	11 797
XIV	Aktywa razem	220 854	231 033	52 105	54 507
XV	Zobowiązania długoterminowe	18 410	23 831	4 343	5 622
XVI	Zobowiązania krótkoterminowe	23 437	22 524	5 529	5 314
XVII	Kapitał własny	179 007	184 678	42 233	43 571
XVIII	Kapitał zakładowy	1 982	1 982	468	468

\* Spółka dokonała przekształcenia danych porównawczych w śródrocznym skróconym jednostkowym sprawozdaniu finansowym za okres 3 i 9 miesięcy zakończony 30 września 2015 r. w wyniku ujęcia korekty błędów, zmiany prezentacji oraz połączenia ze spółką zależną. Przyczyny i skutki wprowadzonych zmian opisano szczegółowo w nocie 2 do śródrocznego skróconego jednostkowego sprawozdania finansowego Kino Polska TV S.A. za okres 3 i 9 miesięcy zakończony 30 września 2015 r.

Śródroczne skrócone jednostkowe sprawozdanie finansowe Spółki za okres 3 i 9 miesięcy zakończony 30 września 2015 r. prezentuje połączone dane finansowe spółek Kino Polska TV S.A. oraz jej spółki zależnej Kino Polska Program TV Sp. z o.o., których połączenie zostało zarejestrowane przez sąd rejestrowy w dniu 23 grudnia 2014 r. Do rozliczenia połączenia Spółka zastosowała metodę wartości historycznych wynikających ze skonsolidowanego sprawozdania jednostki dominującej, która sporządza sprawozdanie skonsolidowane. Zgodnie z tą metodą zsumowano wartości pozycji pochodzących ze sprawozdań z sytuacji finansowej, a także przychodów i kosztów oraz zysków i strat łączących się podmiotów od dnia kiedy podmioty te znalazły się pod wspólną kontrolą grupy kapitałowej, do której należy Spółka (czyli od października 2012 r.). W związku z powyższym Spółka dokonała odpowiedniego przekształcenia danych porównawczych za okres 3 i 9 miesięcy zakończony 30 września 2014 r.

Powyższe dane finansowe zostały przeliczone na EUR według następujących zasad:

- pozycje aktywów i pasywów - według średniego kursu określonego przez Narodowy Bank Polski obowiązujący na dzień 30 września 2015 r. - 4,2386 zł/EUR;
- pozycje sprawozdania z całkowitych dochodów oraz sprawozdania z przepływów pieniężnych - według kursu średniego, liczonego jako średnia arytmetyczna kursów obowiązujących na ostatni dzień każdego miesiąca w okresie 1 stycznia 2015 r. - 30 września 2015 r. określonych przez Narodowy Bank Polski - 4,1585 zł/EUR.

**II. ŚRÓDROCZNE SKRÓCONE SKONSOLIDOWANE SPRAWOZDANIE  
FINANSOWE  
GRUPY KAPITAŁOWEJ KINO POLSKA TV S.A.  
ZA OKRES 3 I 9 MIESIĘCY ZAKOŃCZONY 30 WRZEŚNIA 2015 R.  
SPORZĄDZONE ZGODNIE Z MIĘDZYNARODOWYM STANDARDEM  
RACHUNKOWOŚCI 34  
„ŚRÓDROCZNA SPRAWOZDAWCZOŚĆ FINANSOWA”**

**ZATWIERDZENIE ŚRÓDROCZNEGO SKRÓCONEGO SKONSOLIDOWANEGO SPRAWOZDANIA  
FINANSOWEGO GRUPY KAPITAŁOWEJ KINO POLSKA TV S.A. ZA OKRES 3 I 9 MIESIĘCY  
ZAKOŃCZONY 30 WRZEŚNIA 2015 R. SPORZĄDZONEGO ZGODNIE Z MIĘDZYNARODOWYM  
STANDARDEM RACHUNKOWOŚCI 34 „ŚRÓDROCZNA SPRAWOZDAWCZOŚĆ FINANSOWA”**

W dniu 12 listopada 2015 r. Zarząd Kino Polska TV S.A. zatwierdził kwartalne skrócone skonsolidowane sprawozdanie finansowe Grupy Kapitałowej Kino Polska TV S.A. za okres 3 i 9 miesięcy zakończony 30 września 2015 r. sporządzone zgodnie z Międzynarodowym Standardem Rachunkowości 34 „Śródroczna sprawozdawczość finansowa”, na które składają się:

**Śródroczne skrócone skonsolidowane sprawozdanie z całkowitych dochodów**

za okres od dnia 1 stycznia 2015 r. do dnia 30 września 2015 r. wykazujący całkowite dochody ogółem w wysokości: 14 578 zł.

**Śródroczne skrócone skonsolidowane sprawozdanie z sytuacji finansowej**

na dzień 30 września 2015 r. wykazujący po stronie aktywów i pasywów sumę: 88 158 zł.

**Śródroczne skrócone skonsolidowane sprawozdanie z przepływów pieniężnych**

za okres od dnia 1 stycznia 2015 r. do dnia 30 września 2015 r. wykazujące zmniejszenie środków pieniężnych netto o kwotę: 11 286 zł.

**Śródroczne skrócone skonsolidowane sprawozdanie ze zmian w kapitale własnym**

za okres od dnia 1 stycznia 2015 r. do dnia 30 września 2015 r. wykazujące zmniejszenie stanu kapitału własnego o kwotę: 5 243 zł.

**Noty do śródrocznego skróconego skonsolidowanego sprawozdania finansowego**

Zarząd Kino Polska TV S.A.:

---

Bogusław Kisielewski

Prezes Zarządu

---

Berk Uziyel

Członek Zarządu

---

Marcin Kowalski

Członek Zarządu

---

Alber Uziyel

Członek Zarządu

Osoba odpowiedzialna za prowadzenie  
ksiąg rachunkowych:

---

Dominika Talaga-Spławska

Główna Księgowa

Warszawa, dn. 12 listopada 2015 r.

## 1. Śródroczne skrócone skonsolidowane sprawozdanie z całkowitych dochodów

Nota	<i>9 miesięcy zakończone 30 września 2015 r. (niebadane)</i>	<i>9 miesięcy zakończone 30 września 2014 r. (przekształcone*, niebadane)</i>	<i>3 miesiące zakończone 30 września 2015 r. (niebadane)</i>	<i>3 miesiące zakończone 30 września 2014 r. (przekształcone*, niebadane)</i>
<b>Działalność kontynuowana</b>				
Przychody ze sprzedaży produktów i usług	85 358	71 635	28 744	23 638
Koszty operacyjne	(65 542)	(56 909)	(22 040)	(18 113)
Pozostałe przychody operacyjne	442	380	135	304
Pozostałe koszty operacyjne	(2 318)	(2 116)	(690)	(1 398)
Udział w wyniku jednostek wycenianych metodą praw własności	(1 294)	(2 128)	(849)	(1 155)
<b>Zysk/(strata) na działalności operacyjnej</b>	<b>16 646</b>	<b>10 862</b>	<b>5 300</b>	<b>3 276</b>
Przychody finansowe	191	190	49	75
Koszty finansowe	(102)	(541)	(48)	(97)
<b>Zysk/(strata) przed opodatkowaniem</b>	<b>16 735</b>	<b>10 511</b>	<b>5 301</b>	<b>3 254</b>
Podatek dochodowy	(2 410)	(1 359)	(571)	(640)
<b>Zysk/(strata) netto z działalności kontynuowanej</b>	<b>14 325</b>	<b>9 152</b>	<b>4 730</b>	<b>2 614</b>
<b>Działalność zaniechana</b>				
Zysk/(strata) z działalności zaniechanej	(10)	(597)	-	-
<b>Zysk/(strata) netto za okres</b>	<b>14 315</b>	<b>8 555</b>	<b>4 730</b>	<b>2 614</b>
<b>Pozostałe całkowite dochody/(dochody ujemne), które zostaną przeniesione do rachunku zysków i strat po spełnieniu określonych warunków:</b>				
Różnice kursowe z przeliczenia jednostek zagranicznych	263	510	(148)	175
<b>Calkowite dochody/(dochody ujemne) ogółem z działalności kontynuowanej</b>	<b>14 588</b>	<b>9 662</b>	<b>4 582</b>	<b>2 789</b>
<b>Zysk/(strata) netto za okres przypisany:</b>				
– właścicielom jednostki dominującej	14 470	8 625	4 800	2 614
– udziałowcom niekontrolującym	(155)	(70)	(70)	-
<b>Zysk/(strata) netto za okres przypisany ogółem</b>	<b>14 315</b>	<b>8 555</b>	<b>4 730</b>	<b>2 614</b>
<b>Calkowity dochód/(dochód ujemny) ogółem przypisany:</b>				
– właścicielom jednostki dominującej	14 733	9 135	4 652	2 789
– udziałowcom niekontrolującym	(155)	(70)	(70)	-
<b>Calkowity dochód/(dochód ujemny) ogółem</b>	<b>14 578</b>	<b>9 065</b>	<b>4 582</b>	<b>2 789</b>
<b>Zysk/(strata) na akcję z działalności kontynuowanej i zaniechanej przypadający na akcjonariuszy jednostki dominującej, podstawowy i rozwodniony:</b>				
– z działalności kontynuowanej	0,73	0,48	0,24	0,13
– z działalności zaniechanej	-	(0,03)	-	-
<b>– z zysku/(straty) roku obrotowego</b>	<b>0,73</b>	<b>0,45</b>	<b>0,24</b>	<b>0,13</b>

\* wykaz wprowadzonych zmian – nota 2

## 2. Śródroczne skrócone skonsolidowane sprawozdanie z sytuacji finansowej

Nota	<i>Stan na 30 września 2015 r. (niebadany)</i>	<i>Stan na 31 grudnia 2014 r. (przekształcony*)</i>	
<b>AKTYWA</b>			
<b>Aktywa trwale</b>			
Rzeczowe aktywa trwale	11	5 374	5 852
Wartość firmy		1 852	1 852
Długoterminowe aktywa programowe	12	32 342	30 732
Pozostałe wartości niematerialne		424	861
Jednostki wyceniane metodą praw własności	10	2 032	3 326
Inne inwestycje długoterminowe		869	892
Aktywa finansowe dostępne do sprzedaży		1	1
Należności z tytułu dostaw i usług oraz pozostałe należności		185	187
Aktywa z tytułu podatku odroczonego		907	66
<b>Razem aktywa trwale</b>		<b>43 986</b>	<b>43 769</b>
<b>Aktywa obrotowe</b>			
Zapasy		803	1 229
Krótkoterminowe aktywa programowe		4 812	2 687
Pożyczki udzielone	13	3 788	1 701
Należności z tytułu dostaw i usług oraz pozostałe należności		23 488	25 166
Należności z tytułu podatku dochodowego		65	544
Środki pieniężne i ich ekwiwalenty		11 216	22 326
<b>Razem aktywa obrotowe</b>		<b>44 172</b>	<b>53 653</b>
<b>SUMA AKTYWÓW</b>		<b>88 158</b>	<b>97 422</b>
<b>PASYWA</b>			
<b>Kapitał własny przypadający na właścicieli jednostki dominującej</b>			
Kapitał zakładowy		1 982	1 982
Nadwyżka z emisji akcji powyżej wartości nominalnej		148 940	148 940
Pozostałe kapitały		(109 614)	(109 877)
Zyski zatrzymane		27 999	33 350
<b>Razem</b>	14	<b>69 307</b>	<b>74 395</b>
<b>Kapitał udziałowców niekontrolujących (mniejszościowych)</b>		<b>(301)</b>	<b>(146)</b>
<b>Kapitał własny ogółem</b>		<b>69 006</b>	<b>74 249</b>
<b>Zobowiązania długoterminowe</b>			
Kredyty i pożyczki otrzymane	15	-	152
Zobowiązania z tytułu dostaw i usług oraz pozostałe zobowiązania		345	1
Rezerwy		27	27
Przychody przyszłych okresów		-	655
Zobowiązania z tytułu leasingu finansowego		109	45
Rezerwa z tytułu odroczonego podatku dochodowego		310	106
<b>Razem zobowiązania długoterminowe</b>		<b>791</b>	<b>986</b>
<b>Zobowiązania krótkoterminowe</b>			
Kredyty i pożyczki otrzymane	15	317	4 069
Zobowiązania z tytułu dostaw i usług oraz pozostałe zobowiązania		15 682	16 575
Rezerwy		480	476
Przychody przyszłych okresów		1 201	1 017
Zobowiązania z tytułu leasingu finansowego		102	37
Zobowiązania z tytułu podatku dochodowego		579	13
<b>Razem zobowiązania krótkoterminowe</b>		<b>18 361</b>	<b>22 187</b>
<b>SUMA PASYWÓW</b>		<b>88 158</b>	<b>97 422</b>

\* wykaz wprowadzonych zmian – nota 2

### 3. Śródroczne skrócone skonsolidowane sprawozdanie z przepływów pieniężnych

	<i>9 miesięcy zakończone 30 września 2015 r. (niebadane)</i>	<i>9 miesięcy zakończone 30 września 2014 r. (przekształcone*, niebadane)</i>
<b>Przeływy środków pieniężnych z działalności operacyjnej</b>		
Zysk netto	14 315	8 555
Korekty o pozycje:		
Amortyzacja	9 590	10 060
Odpisy aktualizujące majątku	-	1 748
Różnice kursowe	(47)	673
Odsetki i dywidendy, netto	(38)	(73)
Udział w wyniku jednostek wycenianych metodą praw własności	1 294	2 128
(Zysk)/strata na działalności inwestycyjnej	-	(1 339)
(Zwiększenie)/ zmniejszenie stanu należności	2 872	19 125
(Zwiększenie)/ zmniejszenie stanu zapasów	426	(12)
Zwiększenie/ (zmniejszenie) stanu zobowiązań	(2 037)	(1 348)
Zwiększenie/ (zmniejszenie) stanu przychodów przyszłych okresów	(471)	(6 875)
Zmiana stanu rezerw	4	26
Podatek dochodowy zapłacony i zwrócony	(2 004)	(336)
Podatek dochodowy naliczony	2 410	1 359
Pozostałe	-	(9)
	<b>26 314</b>	<b>33 682</b>
<b>Przeływy pieniężne netto z działalności operacyjnej</b>		
<b>Przeływy środków pieniężnych z działalności inwestycyjnej</b>		
Nabycie aktywów programowych	(11 175)	(23 293)
Sprzedaż rzeczowych aktywów trwałych i wartości niematerialnych	10	36
Nabycie rzeczowych aktywów trwałych i wartości niematerialnych	(605)	(646)
Nabycie jednostki zależnej i współkontrolowanej, po potrąceniu przyjętych środków pieniężnych	-	(4 396)
Sprzedaż udziałów w spółce zależnej	-	(34)
Dywidendy otrzymane	-	3 100
Odsetki otrzymane	-	71
Udzielenie pożyczek	(2 000)	(1 600)
	<b>(13 770)</b>	<b>(26 762)</b>
<b>Przeływy środków pieniężnych z działalności finansowej</b>		
Splata zobowiązań z tytułu leasingu finansowego	(75)	(20)
Wpływy z tytułu zaciągnięcia pożyczek/kredytów	-	1 634
Splata pożyczek/kredytów	(3 909)	(467)
Dywidendy wypłacone	(19 821)	(6 220)
Odsetki zapłacone	(25)	(44)
	<b>(23 830)</b>	<b>(5 117)</b>
<b>Środki pieniężne netto z działalności finansowej</b>		
Zwiększenie netto stanu środków pieniężnych i ich ekwiwalentów	(11 286)	1 803
Różnice kursowe netto	176	15
	<b>22 326</b>	<b>14 956</b>
<b>Środki pieniężne na początek okresu</b>		
	<b>11 216</b>	<b>16 774</b>
<b>Środki pieniężne na koniec okresu, w tym:</b>		
<i>O ograniczonej możliwości dysponowania</i>	595	580

\* wykaz wprowadzonych zmian – nota 2



#### 4. Śródroczne skrócone skonsolidowane sprawozdanie ze zmian w kapitale własnym

	Liczba akcji (nie w tys. zł)	Kapitał podstawowy	Kapitały z emisji akcji powyżej wartości nominalnej	Pozostałe kapitały		Zyski zatrzymane	Kapitał własny przypadający na właścicieli jednostki dominującej	Kapitał udziałowców niekontrolujących/ mniejszościowych	Kapitały własne razem
				Kapitał rezerwowy (w tym akcje własne)	Kapitał z przeliczenia jednostek zagranicznych				
<b>Stan na 1 stycznia 2015 r.</b>	<b>19 821 404</b>	<b>1 982</b>	<b>148 940</b>	<b>(110 466)</b>	<b>589</b>	<b>33 350</b>	<b>74 395</b>	<b>(146)</b>	<b>74 249</b>
Wypłata dywidendy	-	-	-	-	-	(19 821)	(19 821)	-	(19 821)
Całkowite dochody za okres obrotowy	-	-	-	-	263	14 470	14 733	(155)	14 578
<b>Stan na 30 września 2015 r. (niebadany)</b>	<b>19 821 404</b>	<b>1 982</b>	<b>148 940</b>	<b>(110 466)</b>	<b>852</b>	<b>27 999</b>	<b>69 307</b>	<b>(301)</b>	<b>69 006</b>

	Liczba akcji (nie w tys. zł)	Kapitał podstawowy	Kapitały z emisji akcji powyżej wartości nominalnej	Pozostałe kapitały		Zyski zatrzymane	Kapitał własny przypadający na właścicieli jednostki dominującej	Kapitał udziałowców niekontrolujących/ mniejszościowych	Kapitały własne razem	
				Kapitał rezerwowy (w tym akcje własne)	Kapitał niezarejestrowany					
<b>Stan na 1 stycznia 2014 r.</b>	<b>13 821 404</b>	<b>1 382</b>	<b>35 660</b>	<b>(110 466)</b>	<b>113 880</b>	<b>(35)</b>	<b>26 922</b>	<b>67 342</b>	<b>(447)</b>	<b>66 896</b>
Rejestracja kapitału	6 000 000	600	113 280	-	(113 880)	-	-	-	-	-
Wypłata dywidendy	-	-	-	-	-	(6 220)	(6 220)	-	(6 220)	(6 220)
Nabycie udziałów niekontrolujących	-	-	-	-	-	(778)	(778)	100	(678)	(678)
Zbycie jednostki zależnej	-	-	-	-	-	-	-	417	417	417
Nabycie jednostki zależnej	-	-	-	-	-	25	25	(25)	-	-
Całkowite dochody za okres obrotowy	-	-	-	-	-	510	8 625	9 135	(70)	9 065
<b>Stan na 30 września 2014 r. (przekształcony*, niebadany)</b>	<b>19 821 404</b>	<b>1 982</b>	<b>148 940</b>	<b>(110 466)</b>	<b>-</b>	<b>475</b>	<b>28 574</b>	<b>69 504</b>	<b>(25)</b>	<b>69 480</b>

\* wykaz wprowadzonych zmian – nota 2

## **5. Noty objaśniające do śródrocznego skróconego skonsolidowanego sprawozdania finansowego**

### **Nota 1 - Oświadczenie o zgodności oraz ogólne zasady sporządzania**

Niniejsze śródroczne skrócone skonsolidowane sprawozdanie finansowe zostało sporządzone zgodnie z wymaganiami MSR 34 „Śródroczna sprawozdawczość finansowa”. W związku z tym nie obejmuje ono wszystkich informacji oraz ujawnień wymaganych w rocznym skonsolidowanym sprawozdaniu finansowym i powinno być czytane łącznie z rocznym skonsolidowanym sprawozdaniem finansowym Grupy Kapitałowej Kino Polska TV S.A. za rok 2014, które zostało sporządzone zgodnie z Międzynarodowymi Standardami Sprawozdawczości Finansowej zatwierdzonymi przez Unię Europejską.

Niniejsze śródroczne skrócone skonsolidowane sprawozdanie finansowe zostało sporządzone zgodnie z zasadami rachunkowości opisanymi w skonsolidowanym sprawozdaniu finansowym Grupy Kino Polska TV S.A. za rok zakończony 31 grudnia 2014 r., z wyjątkiem zmian opisanych poniżej w nocie 2. Zmiany w MSSF, które weszły w życie od 1 stycznia 2015 r. nie mają istotnego wpływu na skonsolidowane sprawozdanie finansowe. Nowe lub zmienione standardy i interpretacje, które nie weszły jeszcze w życie i mogą mieć wpływ na Grupę zostały przedstawione w skonsolidowanym sprawozdaniu finansowym za rok obrotowy zakończony 31 grudnia 2014 r. Od dnia zatwierdzenia rocznego sprawozdania finansowego za rok 2014 do ogłoszenia niniejszego Raportu nie zostały opublikowane żadne nowe i zmienione standardy i interpretacje, które miałyby wpływ na Grupę. Grupa zamierza przyjąć opublikowane, lecz nieobowiązujące do dnia publikacji niniejszego śródrocznego skróconego skonsolidowanego sprawozdania finansowego, zmiany w MSSF zgodnie z datą ich wejścia w życie. Oszacowanie wpływu tych zmian na przyszłe skonsolidowane sprawozdanie finansowe Grupy jest przedmiotem prowadzonych analiz.

Obciążenie wyniku finansowego z tytułu podatku dochodowego za okres śródroczny jest naliczane z zastosowaniem stawki podatkowej, która byłaby stosowana do oczekiwanej łącznej kwoty rocznych dochodów, czyli oczekiwanej średniorocznej efektywnej stawki podatkowej zastosowanej do dochodu okresu śródrocznego przed opodatkowaniem.

### **Nota 2 - Korekty błędów, finalizacja wartości prowizorycznych oraz zmiany prezentacji**

#### **Korekty błędów**

- (1) Na dzień 31 grudnia 2013 r. Grupa wykazywała w pozycji „Wartości niematerialne” między innymi utwory, wywiady i inne licencje o łącznej wartości bilansowej 6 436 zł (gromadzone głównie w latach 2003-2010), które nie były amortyzowane, ponieważ w ocenie Grupy miały one nieokreślony okres użytkowania. W okresie 9 miesięcy zakończonym 30 września 2014 r. Grupa ujęła odpis aktualizujący z tytułu utraty wartości przedmiotowych wartości niematerialnych w kwocie 536 zł. W drugiej połowie 2014 r. Grupa przeprowadziła szczegółową analizę ewidencji przedmiotowych pozycji wartości niematerialnych, na podstawie której oceniła, że skapitalizowane nakłady poniesione na przedmiotowe wartości niematerialne nie spełniały na dzień bilansowy 31 grudnia 2014 r., oraz na poprzednie dni bilansowe, kryteriów kapitalizacji jako wartość niematerialna. W związku z powyższym,

zgodnie z wytycznymi Międzynarodowego Standardu Rachunkowości nr 8, wymagającego by korekty błędów ujmować retrospektywnie poprzez zmianę danych porównawczych i przekształcenie zysków zatrzymanych na początku najwcześniejszego prezentowanego okresu, w niniejszym sprawozdaniu finansowym przedmiotowe wartości niematerialne o łącznej wartości bilansowej 6 436 zł zostały spisane w ciężar kapitałów własnych jako korekta błędu na bilansie otwarcia na dzień 31 grudnia 2013 r.

Ponadto dane porównawcze za okres 9 miesięcy zakończony 30 września 2014 r. zostały skorygowane o odwrócenie wspomnianego powyżej odpisu aktualizującego w kwocie 536 zł.

- (2) Na 30 września 2014 r. Spółka błędnie wykazywała rezerwę z tytułu podatku odroczonego z tytułu rozpoznania i wyceny znaku towarowego. W ostatnim kwartale 2014 r. powyższa rezerwa wynosząca 1 224 zł została rozwiązana (zmniejszenie łącznego obciążenia z tytułu podatku oraz zmniejszenie o analogiczną kwotę rezerwy z tytułu podatku odroczonego). W związku z powyższym dane porównawcze za okres 3 i 9 miesięcy zakończony 30 września 2014 r. zostały skorygowane o rozwiązanie wspomnianej powyżej rezerwy.
- (3) W poprzednich okresach przychody i koszty z tytułu udzielania licencji na wykorzystywanie i udostępnianie filmów poprzez usługę VOD wykazywane były w sprawozdaniu z całkowitych dochodów rozłącznie. W bieżącym okresie, po dalszych analizach sensu ekonomicznego transakcji, Zarząd ocenił, że Spółka pełni w tych transakcjach rolę agenta i wobec tego przychody powinny być prezentowane po pomniejszeniu o związane z nimi koszty. W związku z powyższym dane za okres 3 i 9 miesięcy zakończony 30 września 2014 r. zostały odpowiednio przekształcone.

#### **Finalizacja wartości prowizorycznych**

- (4) W związku z finalizacją prowizorycznego ujęcia transakcji zbycia części posiadanych akcji w Stopklatka S.A. na rzecz Agora S.A. w wyniku, którego Grupa utraciła kontrolę nad Stopklatka S.A., uległy zmianie wartość godziwa zatrzymanych akcji w Stopklatce S.A., posiadanych przez Kino Polska TV S.A. oraz wynik na zbyciu akcji. W skróconym skonsolidowanym sprawozdaniu finansowym za pierwsze półrocze 2014 r. Grupa zaprezentowała wstępnie oszacowaną wartość godziwą pozostałych udziałów w oparciu o notowania na NewConnect na dzień transakcji, po weryfikacji Zarząd uznał, iż ze względu na niewielki udział akcji podlegających obrotowi na tym rynku cena z notowań nie reprezentuje wartości godziwej i dokonał ostatecznego ustalenia wartości godziwej akcji w księgach w oparciu o wartość godziwą ustaloną na podstawie ceny transakcyjnej, za jaką Agora kupiła analogiczną liczbę akcji spółki Stopklatka S.A. W efekcie dane porównawcze w skróconym skonsolidowanym sprawozdaniu z całkowitych dochodów zostały przekształcone w celu odzwierciedlenia danych z finalnego rozliczenia zbycia akcji, zaś wpływ rozliczenia na wartość godziwą inwestycji wycenianych metodą praw własności został zaprezentowany w przekształceniach sprawozdania z sytuacji finansowej w rocznym skonsolidowanym sprawozdaniu finansowym za rok 2014.

### **Zmiany prezentacji dokonane w okresach poprzednich**

W skonsolidowanym sprawozdaniu finansowym za rok obrotowy zakończony 31 grudnia 2014 r. Grupa wprowadziła zmiany w prezentacji niektórych pozycji przychodów i kosztów, które zostały szczegółowo opisane w skonsolidowanym sprawozdaniu rocznym Kino Polska TV S.A. za rok 2014. Dane finansowe prezentowane za okres 3 i 9 miesięcy zakończony 30 września 2015 r. zostały przygotowane zgodnie z nową prezentacją sprawozdania finansowego. Przekształcenia wymagały również dane finansowe zaraportowane w śródrocznym skróconym sprawozdaniu finansowym za okres 3 i 9 miesięcy zakończony 30 września 2014 r.

Poniżej przedstawiono wpływ zmian w prezentacji na dane porównawcze w niniejszym sprawozdaniu.

- (5) Prezentacja w Pozostałych przychodach i kosztach operacyjnych wpływu różnic kursowych związanych z działalnością operacyjną, wcześniej prezentowanej w Przychodach i Kosztach finansowych.
- (6) Prezentacja Przychodów ze sprzedaży towarów i materiałów łącznie jako Przychody ze sprzedaży produktów i usług.
- (7) Zmiana prezentacji kosztów z układu funkcjonalnego na rodzajowy, tj. obecnie Koszt wytworzenia sprzedanych produktów i usług, Wartość sprzedanych towarów i materiałów, Koszty sprzedaży oraz Koszty ogólnego zarządu są prezentowane w jednej linii jako Koszty operacyjne.
- (8) Prezentacja w Zobowiązaniach z tytułu dostaw i usług oraz pozostałych zobowiązaniach wybranych pozycji dotychczas prezentowanych jako Rezerwy (rezerwy na badanie/przeгляд sprawozdań finansowych oraz pozostałe).
- (9) Wyodrębnienie pozycji „Długoterminowe aktywa programowe” oraz „Krótkoterminowe aktywa programowe”.

Poniższe tabele prezentują przekształcenia danych za okres 3 i 9 miesięcy zakończony 30 września 2014 r. oraz na 31 grudnia 2014 r. z tytułu zmian opisanych powyżej. Odpowiednio przekształcono również informacje prezentowane w pozostałych notach niniejszego śródrocznego skróconego skonsolidowanego sprawozdania finansowego.

**Przekształcenie sprawozdania z całkowitych dochodów za okres 9 miesięcy zakończony 30 września 2014 r.**

	<i>9 miesięcy zakończone 30 września 2014 r. (dane zaraportowane)</i>	<i>Korekty błędów (1)-(3)</i>	<i>Finalizacja prowilozorycznego ujęcia (4)</i>	<i>Zmiany prezentacji (5)-(9)</i>	<i>9 miesięcy zakończone 30 września 2014 r. (przekształcone*, niebadane)</i>
<b>Działalność kontynuowana</b>					
Przychody ze sprzedaży produktów i usług	71 653	(916)		(70 737)	-
Przychody ze sprzedaży towarów i materiałów	898	-		(898)	-
<b>Przychody ze sprzedaży razem</b>	<b>72 551</b>	<b>(916)</b>		<b>(71 635)</b>	<b>-</b>
Koszt wytworzenia sprzedanych produktów i usług	(49 665)	916		48 749	-
Wartość sprzedanych towarów i materiałów	(468)	-		468	-
<b>Koszt własny sprzedaży</b>	<b>(50 133)</b>	<b>916</b>		<b>49 217</b>	<b>-</b>
<b>Zysk/(strata) brutto ze sprzedaży</b>	<b>22 418</b>	<b>-</b>		<b>(22 418)</b>	<b>-</b>
Koszty sprzedaży	(1 998)	-		1 998	-
Koszty ogólnego zarządu	(6 230)	-		6 230	-
Przychody ze sprzedaży produktów i usług	-	-		71 635	71 635
Koszty operacyjne	-	536		(57 445)	(56 909)
Strata na zbyciu udziałów w jednostce zależnej	36 501		(36 141)	(360)	-
Pozostałe przychody operacyjne	380	-		-	380
Pozostałe koszty operacyjne	(578)	-		(1 538)	(2 116)
Udział w wyniku jednostek wycenianych metodą praw własności	(2 128)	-		-	(2 128)
<b>Zysk/(strata) na działalności operacyjnej</b>	<b>48 365</b>	<b>536</b>	<b>(36 141)</b>	<b>(1 898)</b>	<b>10 862</b>
Przychody finansowe	216	-		(26)	190
Koszty finansowe	(2 105)	-		1 564	(541)
<b>Zysk/(strata) przed opodatkowaniem</b>	<b>46 476</b>	<b>536</b>	<b>(36 141)</b>	<b>(360)</b>	<b>10 511</b>
Podatek dochodowy	(2 583)	1 224		-	(1 359)
<b>Zysk/(strata) netto z działalności kontynuowanej</b>	<b>43 893</b>	<b>1 760</b>	<b>(36 141)</b>	<b>(360)</b>	<b>9 152</b>
<b>Działalność zaniechana</b>					
Zysk/(strata) z działalności zaniechanej	(957)	-		360	(597)
<b>Zysk/(strata) netto za okres</b>	<b>42 936</b>	<b>1 760</b>	<b>(36 141)</b>	<b>-</b>	<b>8 555</b>

Grupa Kapitałowa Kino Polska TV S.A.  
Skonsolidowany raport kwartalny za III kwartał 2015 r.  
(kwoty wyrażone są w tys. zł, o ile nie podano inaczej)

	<i>9 miesięcy zakończone 30 września 2014 r. (dane zaraportowane)</i>	<i>Korekty błędów (1)-(3)</i>	<i>Finalizacja prowilozycznego ujęcia (4)</i>	<i>Zmiany prezentacji (5)-(9)</i>	<i>9 miesięcy zakończone 30 września 2014 r. (przekształcone*, niebadane)</i>
<b>Pozostałe całkowite dochody/(dochody ujemne), które zostaną przeniesione do rachunku zysków i strat po spełnieniu określonych warunków:</b>	<b>510</b>	-	-	-	<b>510</b>
Różnice kursowe z przeliczenia jednostek zagranicznych	510	-	-	-	510
<b>Całkowite dochody/(dochody ujemne) ogółem z działalności kontynuowanej</b>	<b>44 403</b>	<b>1 760</b>	<b>(36 141)</b>	<b>(360)</b>	<b>9 662</b>
<b>Zysk/(strata) netto za okres przypisany:</b>					
– właścicielom jednostki dominującej	43 006	1 760	(36 141)	-	8 625
– udziałowcom niekontrolującym	(70)	-	-	-	(70)
	<b>42 936</b>	<b>1 760</b>	<b>(36 141)</b>	-	<b>8 555</b>
<b>Całkowity dochód/(dochód ujemny) ogółem przypisany:</b>					
– właścicielom jednostki dominującej	43 516	1 760	(36 141)	-	9 135
– udziałowcom niekontrolującym	(70)	-	-	-	(70)
	<b>43 446</b>	<b>1 760</b>	<b>(36 141)</b>	-	<b>9 065</b>
Zysk/(strata) na akcję z działalności kontynuowanej i zaniechanej przypadający na akcjonariuszy jednostki dominującej, podstawowy i rozwodniony:					
– z działalności kontynuowanej	2,30	0,09	(1,89)	(0,02)	0,48
– z działalności zaniechanej	(0,05)	-	-	0,02	(0,03)
<b>– z zysku/(straty) roku obrotowego</b>	<b>2,25</b>	<b>0,09</b>	<b>(1,89)</b>	-	<b>0,45</b>

\* wykaz wprowadzonych zmian – nota 2

**Przekształcenie sprawozdania z całkowitych dochodów za okres 3 miesięcy zakończony 30 września 2014 r.**

	<i>3 miesiące zakończone 30 września 2014 r. (dane zaraportowane)</i>	<i>Korekty błędów (1)-(3)</i>	<i>Zmiany prezentacji (5)-(9)</i>	<i>3 miesiące zakończone 30 września 2014 r. (przekształcone*, niebadane)</i>
<b>Działalność kontynuowana</b>				
Przychody ze sprzedaży produktów i usług	23 874	(268)	(23 606)	-
Przychody ze sprzedaży towarów i materiałów	32	-	(32)	-
<b>Przychody ze sprzedaży razem</b>	<b>23 906</b>	<b>(268)</b>	<b>(23 638)</b>	<b>-</b>
Koszt wytworzenia sprzedanych produktów i usług	(17 020)	268	16 752	-
Wartość sprzedanych towarów i materiałów	(2)	-	2	-
<b>Koszt własny sprzedaży</b>	<b>(17 022)</b>	<b>268</b>	<b>16 754</b>	<b>-</b>
<b>Zysk/(strata) brutto ze sprzedaży</b>	<b>6 884</b>	<b>-</b>	<b>(6 884)</b>	<b>-</b>
Koszty sprzedaży	(736)	-	736	-
Koszty ogólnego zarządu	(801)	-	801	-
Przychody ze sprzedaży produktów i usług	-	-	23 638	23 638
Koszty operacyjne	-	178	(18 291)	(18 113)
Strata na zbyciu udziałów w jednostce zależnej	-	-	-	-
Pozostałe przychody operacyjne	304	-	-	304
Pozostałe koszty operacyjne	(93)	-	(1 305)	(1 398)
Udział w wyniku jednostek wycenianych metodą praw własności	(1 155)	-	-	(1 155)
<b>Zysk/(strata) na działalności operacyjnej</b>	<b>4 403</b>	<b>178</b>	<b>(1 305)</b>	<b>3 276</b>
Przychody finansowe	99	-	(24)	75
Koszty finansowe	(1 426)	-	1 329	(97)
<b>Zysk/(strata) przed opodatkowaniem</b>	<b>3 076</b>	<b>178</b>	<b>-</b>	<b>3 254</b>
Podatek dochodowy	(2 460)	1 820	-	(640)
<b>Zysk/(strata) netto za okres</b>	<b>616</b>	<b>1 998</b>	<b>-</b>	<b>2 614</b>
<b>Pozostałe całkowite dochody/(dochody ujemne), które zostaną przeniesione do rachunku zysków i strat po spełnieniu określonych warunków:</b>	<b>175</b>	<b>-</b>	<b>-</b>	<b>175</b>
Różnice kursowe z przeliczenia jednostek zagranicznych	175	-	-	175
<b>Calkowite dochody/(dochody ujemne) ogółem z działalności kontynuowanej</b>	<b>791</b>	<b>1 998</b>	<b>-</b>	<b>2 789</b>

Grupa Kapitałowa Kino Polska TV S.A.  
Skonsolidowany raport kwartalny za III kwartał 2015 r.  
(kwoty wyrażone są w tys. zł, o ile nie podano inaczej)

	<i>3 miesiące zakończone 30 września 2014 r. (dane zaraportowane)</i>	<i>Korekty błędów (1)-(3)</i>	<i>Zmiany prezentacji (5)-(9)</i>	<i>3 miesiące zakończone 30 września 2014 r. (przekształcone*, niebadane)</i>
<b>Zysk/(strata) netto za okres przypisany:</b>				
– właścicielom jednostki dominującej	616	1 998	-	2 614
– udziałowcom niekontrolującym	-	-	-	-
	<b>616</b>	<b>1 998</b>	-	<b>2 614</b>
<b>Calkowity dochód/(dochód ujemny) ogółem przypisany:</b>				
– właścicielom jednostki dominującej	791	1 998	-	2 789
– udziałowcom niekontrolującym	-	-	-	-
	<b>791</b>	<b>1 998</b>	-	<b>2 789</b>
Zysk/(strata) na akcję z działalności kontynuowanej i zaniechanej przypadający na akcjonariuszy jednostki dominującej, podstawowy i rozwodniony:				
– z działalności kontynuowanej	0,03	0,10	-	0,13
– <b>z zysku/(straty) roku obrotowego</b>	<b>0,03</b>	<b>0,10</b>	-	<b>0,13</b>

\* wykaz wprowadzonych zmian – nota 2



**Przekształcenie sprawozdania z sytuacji finansowej na dzień 31 grudnia 2014 r.**

	<i>Stan na 31 grudnia 2014 r. (dane zaraportowane)</i>	<i>Zmiany prezentacji (8)-(9)</i>	<i>Stan na 31 grudnia 2014 r. (przekształcony*)</i>
<b>AKTYWA</b>			
<b>Aktywa trwale</b>			
Rzeczowe aktywa trwale	5 852	-	5 852
Wartość firmy	1 852	-	1 852
Długoterminowe aktywa programowe	-	30 732	30 732
Pozostałe wartości niematerialne	31 593	(30 732)	861
Jednostki wyceniane metodą praw własności	3 326	-	3 326
Inne inwestycje długoterminowe	892	-	892
Aktywa finansowe dostępne do sprzedaży	1	-	1
Należności z tytułu dostaw i usług oraz pozostałe należności	187	-	187
Aktywa z tytułu podatku odroczonego	66	-	66
<b>Razem aktywa trwale</b>	<b>43 769</b>	<b>-</b>	<b>43 769</b>
<b>Aktywa obrotowe</b>			
Zapasy	1 229	-	1 229
Krótkoterminowe aktywa programowe	2 687	-	2 687
Pożyczki udzielone	1 701	-	1 701
Należności z tytułu dostaw i usług oraz pozostałe należności	25 166	-	25 166
Należności z tytułu podatku dochodowego	544	-	544
Środki pieniężne i ich ekwiwalenty	22 326	-	22 326
<b>Razem aktywa obrotowe</b>	<b>53 653</b>	<b>-</b>	<b>53 653</b>
<b>SUMA AKTYWÓW</b>	<b>97 422</b>	<b>-</b>	<b>97 422</b>
<b>PASYWA</b>			
<b>Kapitał własny przypadający na właścicieli jednostki dominującej</b>			
Kapitał zakładowy	1 982	-	1 982
Nadwyżka z emisji akcji powyżej wartości nominalnej	148 940	-	148 940
Pozostałe kapitały	(109 877)	-	(109 877)
Zyski zatrzymane	33 350	-	33 350
<b>Razem</b>	<b>74 395</b>	<b>-</b>	<b>74 395</b>
<b>Kapitał udziałowców niekontrolujących (mniejszościowych)</b>	<b>(146)</b>	<b>-</b>	<b>(146)</b>
<b>Kapitał własny ogółem</b>	<b>74 249</b>	<b>-</b>	<b>74 249</b>
<b>Zobowiązania długoterminowe</b>			
Kredyty i pożyczki otrzymane	152	-	152
Zobowiązania z tytułu dostaw i usług oraz pozostałe zobowiązania	1	-	1
Rezerwy	27	-	27
Przychody przyszłych okresów	655	-	655
Zobowiązania z tytułu leasingu finansowego	45	-	45
Rezerwa z tytułu odroczonego podatku dochodowego	106	-	106
<b>Razem zobowiązania długoterminowe</b>	<b>986</b>	<b>-</b>	<b>986</b>
<b>Zobowiązania krótkoterminowe</b>			
Kredyty i pożyczki otrzymane	4 069	-	4 069
Zobowiązania z tytułu dostaw i usług oraz pozostałe zobowiązania	16 472	103	16 575
Rezerwy	579	(103)	476
Przychody przyszłych okresów	1 017	-	1 017
Zobowiązania z tytułu leasingu finansowego	37	-	37
Zobowiązania z tytułu podatku dochodowego	13	-	13
<b>Razem zobowiązania krótkoterminowe</b>	<b>22 187</b>	<b>-</b>	<b>22 187</b>
<b>SUMA PASYWÓW</b>	<b>97 422</b>	<b>-</b>	<b>97 422</b>

\* wykaz wprowadzonych zmian – nota 2

**Przekształcenie sprawozdania z przepływów pieniężnych za okres 9 miesięcy zakończony 30 września 2014 r.**

	<i>9 miesięcy zakończone 30 września 2014 r. (dane zaraportowane)</i>	<i>Korekty błędów (1)-(3)</i>	<i>Finalizacja prowilozorycznego ujęcia (4)</i>	<i>Zmiany prezentacji (5)-(9)</i>	<i>9 miesięcy zakończone 30 września 2014 r. (przekształcone*, niebadane)</i>
<b>Przepływy środków pieniężnych z działalności operacyjnej</b>					
Zysk netto	43 446	1 760	(36 141)	(510)	8 555
Korekty o pozycje:					
Amortyzacja	9 953	-	-	107	10 060
Odpisy aktualizujące majątku	2 318	(536)	-	(34)	1 748
Różnice kursowe	163	-	-	510	673
Udział w wyniku jednostki wycenianej metodą praw własności	2 128	-	-	-	2 128
Odsetki i dywidendy, netto	(73)	-	-	-	(73)
(Zysk)/strata na działalności inwestycyjnej	(37 407)	-	36 141	(73)	(1 339)
(Zwiększenie)/ zmniejszenie stanu należności	7 424	-	-	11 701	19 125
(Zwiększenie)/ zmniejszenie stanu zapasów	(12)	-	-	-	(12)
Zwiększenie/ (zmniejszenie) stanu zobowiązań	45	-	-	(1 393)	(1 348)
Zwiększenie/ (zmniejszenie) stanu rozliczeń międzyokresowych	11 701	-	-	(11 701)	-
Zwiększenie/ (zmniejszenie) stanu przychodów przyszłych okresów	-	-	-	(6 875)	(6 875)
Zmiana stanu rezerw	(8 242)	-	-	8 268	26
Podatek dochodowy zapłacony i zwrócony	(336)	-	-	-	(336)
Podatek dochodowy naliczony	2 574	(1 224)	-	9	1 359
Pozostałe	-	-	-	(9)	(9)
<b>Przeptywy pieniężne netto z działalności operacyjnej</b>	<b>33 682</b>	<b>-</b>	<b>-</b>	<b>-</b>	<b>33 682</b>
<b>Przepływy środków pieniężnych z działalności inwestycyjnej</b>					
Nabycie aktywów programowych	-	-	-	(23 293)	(23 293)
Sprzedaż rzeczowych aktywów trwałych i wartości niematerialnych	36	-	-	-	36
Nabycie rzeczowych aktywów trwałych i wartości niematerialnych	(23 939)	-	-	23 293	(646)
Nabycie udziałów w spółce zależnej i współkontrolowanej	(4 396)	-	-	-	(4 396)
Zbycie jednostki zależnej, po potrąceniu zbytych środków pieniężnych	(34)	-	-	-	(34)
Odsetki otrzymane	71	-	-	-	71
Zwrot udzielonych pożyczek	3 100	-	-	-	3 100
Udzielenie pożyczek	(1 600)	-	-	-	(1 600)
<b>Przeptywy pieniężne netto z działalności inwestycyjnej</b>	<b>(26 762)</b>	<b>-</b>	<b>-</b>	<b>-</b>	<b>(26 762)</b>

Grupa Kapitałowa Kino Polska TV S.A.  
Skonsolidowany raport kwartalny za III kwartał 2015 r.  
(kwoty wyrażone są w tys. zł, o ile nie podano inaczej)

	<i>9 miesięcy zakończone 30 września 2014 r. (dane zaraportowane)</i>	<i>Korekty błędów (1)-(3)</i>	<i>Finalizacja prowizorycznego ujęcia (4)</i>	<i>Zmiany prezentacji (5)-(9)</i>	<i>9 miesięcy zakończone 30 września 2014 r. (przekształcone*, niebadane)</i>
<b>Przepływy środków pieniężnych z działalności finansowej</b>					
Splata zobowiązań z tytułu leasingu finansowego	(20)	-	-	-	(20)
Wpływy z tytułu zaciągnięcia pożyczek/kredytów	1 634	-	-	-	1 634
Splata pożyczek/kredytów	(467)	-	-	-	(467)
Dywidendy wypłacone	(6 220)	-	-	-	(6 220)
Odsetki zapłacone	(44)	-	-	-	(44)
<b>Środki pieniężne netto z działalności finansowej</b>	<b>(5 117)</b>	<b>-</b>	<b>-</b>	<b>-</b>	<b>(5 117)</b>
Zwiększenie netto stanu środków pieniężnych i ich ekwiwalentów	1 803	-	-	-	1 803
Różnice kursowe netto	15	-	-	-	15
<b>Środki pieniężne na początek okresu</b>	<b>14 956</b>	<b>-</b>	<b>-</b>	<b>-</b>	<b>14 956</b>
<b>Środki pieniężne na koniec okresu, w tym:</b>	<b>16 774</b>	<b>-</b>	<b>-</b>	<b>-</b>	<b>16 774</b>
<i>O ograniczonej możliwości dysponowania</i>	580	-	-	-	580

\* wykaz wprowadzonych zmian – nota 2

### **Nota 3 - Ważne oszacowania i osądy**

Sporządzenie śródrocznego skróconego skonsolidowanego sprawozdania finansowego zgodnie z Międzynarodowymi Standardami Sprawozdawczości Finansowej zatwierdzonymi przez Unię Europejską wymaga od Zarządu Spółki osądów, szacunków i założeń, które mają wpływ na przyjęte zasady oraz prezentowane wartości aktywów, zobowiązań, przychodów oraz kosztów. Szacunki oraz związane z nimi założenia opierają się na doświadczeniu historycznym oraz innych czynnikach, które są uznawane za racjonalne w danych okolicznościach, a ich wyniki dają podstawę osądu co do wartości bilansowej aktywów i zobowiązań, która nie wynika bezpośrednio z innych źródeł. Faktyczna wartość może różnić się od wartości szacowanej.

Szacunki i związane z nimi założenia podlegają bieżącej weryfikacji. Zmiana szacunków księgowych jest ujęta w okresie, w którym dokonano zmiany szacunku lub w okresach bieżącym i przyszłych, jeżeli dokonana zmiana szacunku dotyczy zarówno okresu bieżącego, jak i okresów przyszłych.

Główne szacunki i założenia księgowe stosowane w niniejszym śródrocznym skróconym skonsolidowanym sprawozdaniu finansowym były takie same jak te przyjęte w skonsolidowanym sprawozdaniu finansowym za rok zakończony 31 grudnia 2014 r.

#### **Analiza przesłanek utraty wartości aktywów segmentu operacyjnego „Cyfryzacja i archiwizacja” (obecnie wchodzący w skład segmentu „Pozostałe”)**

Grupa alokowała wartość firmy powstałą na nabyciu spółki zależnej Cyfrowe Repozytorium Filmowe Sp. z o.o. do segmentu operacyjnego „Cyfryzacja i archiwizacja” (obecnie wchodzący w skład segmentu „Pozostałe”). Grupa corocznie testuje wartość firmy pod kątem utraty wartości na poziomie ośrodka generującego przepływy pieniężne „Cyfryzacja i archiwizacja” (obecnie wchodzący w skład segmentu „Pozostałe”). W ciągu roku Grupa monitoruje przesłanki utraty wartości poprzez analizę wyników operacyjnych oraz finansowych tego segmentu. Na dzień 30 września 2015 r. Grupa oceniła, że nie wystąpiły przesłanki utraty wartości ośrodka generującego przepływy pieniężne „Cyfryzacja i archiwizacja” (obecnie wchodzący w skład segmentu „Pozostałe”) uznając, że wyniki segmentu za trzy kwartały 2015 r. nie odzwierciedlają trwałej tendencji spadkowej i wynikają głównie z przesunięć niektórych planowanych projektów na późniejsze okresy. Ostatni test utraty wartości tej spółki został wykonany na dzień 31 grudnia 2014 r. Test ten nie wykazał konieczności rozpoznania odpisu z tytułu utraty wartości tego segmentu na dzień 31 grudnia 2014 r.

#### **Ujmowanie przychodów z tytułu udostępniania praw licencyjnych**

Przychody i koszty z tytułu udostępniania praw licencyjnych są wykazywane w sprawozdaniu z całkowitych dochodów w momencie przekazania nabywcy znaczących ryzyk i korzyści wynikających z tych praw, nie wcześniej jednak niż w momencie startu okresu licencji. W przypadku, gdy Grupa udostępnia prawa licencyjne na warunkach, zgodnie z którymi:

- Grupa nie jest zaangażowana w dalszy rozwój i dystrybucję licencji;
- Grupa ma zagwarantowany poziom marży;
- Grupa nie ponosi ryzyka związanego z zapasami;

- Grupa ponosi ograniczone ryzyko kredytowe;

Grupa rozpoznaje przychody i koszty z takich kontraktów jako prowizję agencyjną.

#### **Nota 4 - Segmenty operacyjne**

Segmenty operacyjne są przedstawiane w sposób spójny ze sprawozdawczością wewnętrzną dostarczaną głównemu decydentowi operacyjnemu. Główny decydent operacyjny, odpowiedzialny za alokację zasobów i ocenę wyników segmentów operacyjnych, został określony jako Zarząd Kino Polska TV S.A.

Segmenty operacyjne Grupy stanowią jej strategiczne segmenty oferujące różne produkty i usługi. Podlegają one różnym sposobom zarządzania i różnym strategiom marketingowym. Każdy z segmentów uzyskuje przychody i koszty w powiązaniu z przedmiotem swojej działalności.

Grupa prowadzi działalność operacyjną głównie na terenie Polski oraz pozostałych krajów Europy m.in. Czechy, Słowacja, Węgry, Chorwacja, Serbia. Grupa rozpoczęła również działalność w Afryce.

Zarząd Kino Polska TV S.A. ocenia działalność segmentów poprzez analizę wyniku segmentu zdefiniowanego jako przychody ze sprzedaży pomniejszone o bezpośrednie koszty operacyjne, a także o alokowane pośrednie koszty operacyjne. Nie ma rozbieżności pomiędzy raportem z segmentów operacyjnych a ujęciem segmentów w księgach, a także pomiędzy ujęciem ich dla celów zarządczych.

Zarząd Kino Polska TV S.A. nie analizuje regularnie aktywów ani zobowiązań dla każdego segmentu sprawozdawczego.

Począwszy od pierwszego półrocza 2014 r. Grupa zmodyfikowała retrospektywnie prezentację segmentów operacyjnych. Aktualnie zostały one przekształcone w pięć głównych segmentów sprawozdawczych:

- emisja i sprzedaż reklam na kanałach filmowych marki FilmBox i kanałach tematycznych,
- emisja i sprzedaż reklam na kanałach Kino Polska,
- produkcja kanałów TV,
- sprzedaż praw licencyjnych,
- pozostałe segmenty.

Ponadto począwszy od pierwszego kwartału 2015 r. Grupa postanowiła dokonywać przyporządkowania do poszczególnych segmentów dotychczas niezaalokowanych pośrednich kosztów operacyjnych.

Dodatkowo w raportowanym okresie Zarząd zdecydował nie prezentować odrębnie segmentu Sprzedaż VOD oraz Cyfryzacja i archiwizacja. Pozycje te zostały zagregowane w Pozostałych segmentach, obejmujących także przychody z telesprzedaży (TV Okazje) oraz z Wydawnictwa DVD. Dane porównawcze zostały odpowiednio przekształcone.

Grupa Kapitałowa Kino Polska TV S.A.  
Skonsolidowany raport kwartalny za III kwartał 2015 r.  
(kwoty wyrażone są w tys. zł, o ile nie podano inaczej)

<i>9 miesięcy zakończone 30 września 2015 r. (niebadane)</i>						
	Kanały filmowe marki FilmBox i kanały tematyczne	Kanały marki Kino Polska	Produkcja kanałów TV	Sprzedaż praw licencyjnych	Pozostałe segmenty	RAZEM
Sprzedaż - emisja	38 932	11 428	-	-	-	50 360
Sprzedaż - reklama	4 190	11 311	-	-	-	15 501
Sprzedaż - pozostała	229	-	3 705	6 267	9 296	19 497
<b>Razem sprzedaż</b>	<b>43 351</b>	<b>22 739</b>	<b>3 705</b>	<b>6 267</b>	<b>9 296</b>	<b>85 358</b>
<b>Koszty operacyjne</b>	<b>(36 691)</b>	<b>(12 482)</b>	<b>(3 152)</b>	<b>(2 715)</b>	<b>(10 502)</b>	<b>(65 542)</b>
<b>Wynik segmentu</b>	<b>6 660</b>	<b>10 257</b>	<b>553</b>	<b>3 552</b>	<b>(1 206)</b>	<b>19 816</b>
Pozostałe przychody operacyjne						442
Pozostałe koszty operacyjne						(2 318)
Udział w wyniku jednostek wycenianych metodą praw własności						(1 294)
<b>Zysk operacyjny</b>						<b>16 646</b>
Przychody finansowe						191
Koszty finansowe						(102)
<b>Zysk przed opodatkowaniem</b>						<b>16 735</b>
Podatek						(2 410)
<b>Zysk netto z działalności kontynuowanej</b>						<b>14 325</b>

<i>3 miesiące zakończone 30 września 2015 r. (niebadane)</i>						
	Kanały filmowe marki FilmBox i kanały tematyczne	Kanały marki Kino Polska	Produkcja kanałów TV	Sprzedaż praw licencyjnych	Pozostałe segmenty	RAZEM
Sprzedaż - emisja	13 456	3 801	-	-	-	17 257
Sprzedaż - reklama	1 218	3 808	-	-	-	5 026
Sprzedaż - pozostała	-	-	1 342	1 598	3 521	6 461
<b>Razem sprzedaż</b>	<b>14 674</b>	<b>7 609</b>	<b>1 342</b>	<b>1 598</b>	<b>3 521</b>	<b>28 744</b>
<b>Koszty operacyjne</b>	<b>(11 892)</b>	<b>(4 144)</b>	<b>(1 180)</b>	<b>(469)</b>	<b>(4 355)</b>	<b>(22 040)</b>
Marża						
<b>Wynik segmentu</b>	<b>2 782</b>	<b>3 465</b>	<b>162</b>	<b>1 129</b>	<b>(834)</b>	<b>6 704</b>
Pozostałe przychody operacyjne						135
Pozostałe koszty operacyjne						(690)
Udział w wyniku jednostek wycenianych metodą praw własności						(849)
<b>Zysk operacyjny</b>						<b>5 300</b>
Przychody finansowe						49
Koszty finansowe						(48)
<b>Zysk przed opodatkowaniem</b>						<b>5 301</b>
Podatek						(571)
<b>Zysk netto z działalności kontynuowanej</b>						<b>4 730</b>

Grupa Kapitałowa Kino Polska TV S.A.  
Skonsolidowany raport kwartalny za III kwartał 2015 r.  
(kwoty wyrażone są w tys. zł, o ile nie podano inaczej)

<i>9 miesięcy zakończone 30 września 2014 r. (przekształcone*, niebadane)</i>						
	<b>Kanale filmowe marki FilmBox i kanały tematyczne</b>	<b>Kanale marki Kino Polska</b>	<b>Produkcja kanałów TV</b>	<b>Sprzedaż praw licencyjnych</b>	<b>Pozostałe segmenty</b>	<b>RAZEM</b>
Sprzedaż - emisja	33 737	11 582	-	-	-	<b>45 319</b>
Sprzedaż - reklama	2 480	12 798	-	-	-	<b>15 278</b>
Sprzedaż - pozostała	-	-	4 052	4 792	2 194	<b>11 038</b>
<b>Razem sprzedaż</b>	<b>36 217</b>	<b>24 380</b>	<b>4 052</b>	<b>4 792</b>	<b>2 194</b>	<b>71 635</b>
<b>Koszty operacyjne</b>	<b>(31 003)</b>	<b>(14 274)</b>	<b>(4 009)</b>	<b>(2 345)</b>	<b>(5 278)</b>	<b>(56 909)</b>
<b>Wynik segmentu</b>	<b>5 214</b>	<b>10 106</b>	<b>43</b>	<b>2 447</b>	<b>(3 084)</b>	<b>14 726</b>
Pozostałe przychody operacyjne						<b>380</b>
Pozostałe koszty operacyjne						<b>(2 116)</b>
Udział w wyniku jednostek wycenianych metodą praw własności						<b>(2 128)</b>
<b>Zysk operacyjny</b>						<b>10 862</b>
Przychody finansowe						<b>190</b>
Koszty finansowe						<b>(541)</b>
<b>Zysk przed opodatkowaniem</b>						<b>10 511</b>
Podatek						<b>(1 359)</b>
<b>Zysk netto z działalności kontynuowanej</b>						<b>9 152</b>

\* wykaz wprowadzonych zmian – nota 2

<i>3 miesiące zakończone 30 września 2014 r. (przekształcone*, niebadane)</i>						
	<b>Kanale filmowe marki FilmBox i kanały tematyczne</b>	<b>Kanale marki Kino Polska</b>	<b>Produkcja kanałów TV</b>	<b>Sprzedaż praw licencyjnych</b>	<b>Pozostałe segmenty</b>	<b>RAZEM</b>
Sprzedaż - emisja	11 620	3 877	-	-	-	<b>15 497</b>
Sprzedaż - reklama	679	3 990	-	-	-	<b>4 669</b>
Sprzedaż - pozostała	-	-	1 466	1 501	505	<b>3 472</b>
<b>Razem sprzedaż</b>	<b>12 299</b>	<b>7 867</b>	<b>1 466</b>	<b>1 501</b>	<b>505</b>	<b>23 638</b>
<b>Koszty operacyjne</b>	<b>(8 010)</b>	<b>(6 507)</b>	<b>(1 607)</b>	<b>(558)</b>	<b>(1 431)</b>	<b>(18 113)</b>
<b>Wynik segmentu</b>	<b>4 289</b>	<b>1 360</b>	<b>(141)</b>	<b>943</b>	<b>(926)</b>	<b>5 525</b>
Pozostałe przychody operacyjne						<b>304</b>
Pozostałe koszty operacyjne						<b>(1 398)</b>
Udział w wyniku jednostek wycenianych metodą praw własności						<b>(1 155)</b>
<b>Zysk operacyjny</b>						<b>3 276</b>
Przychody finansowe						<b>75</b>
Koszty finansowe						<b>(97)</b>
<b>Zysk przed opodatkowaniem</b>						<b>3 254</b>
Podatek						<b>(640)</b>
<b>Zysk netto z działalności kontynuowanej</b>						<b>2 614</b>

\* wykaz wprowadzonych zmian – nota 2

## Nota 5 – Koszty operacyjne

	<i>9 miesięcy zakończone 30 września 2015 r. (niebadane)</i>	<i>9 miesięcy zakończone 30 września 2014 r. (przekształcone*, niebadane)</i>	<i>3 miesiące zakończone 30 września 2015 r. (niebadane)</i>	<i>3 miesiące zakończone 30 września 2014 r. (przekształcone*, niebadane)</i>
Amortyzacja środków trwałych i wartości niematerialnych	(9 590)	(10 060)	(3 404)	(3 493)
Utrata wartości środków trwałych i wartości niematerialnych	-	(1 748)	-	-
Koszty świadczeń pracowniczych, w tym:	(12 403)	(9 767)	(4 040)	(3 379)
– koszty wynagrodzeń	(10 679)	(8 329)	(3 544)	(2 956)
– koszty ubezpieczeń społecznych i innych świadczeń	(1 692)	(1 338)	(543)	(458)
– koszty przyszłych świadczeń (rezerw) z tytułu odpraw emerytalnych, nagród jubileuszowych i tym podobnych świadczeń pracowniczych	(32)	(100)	47	35
Zużycie materiałów i energii	(1 095)	(700)	(406)	(186)
Usługi emisji	(14 050)	(9 587)	(4 852)	(3 237)
Koszty contentu	(6 817)	(8 121)	(2 831)	(3 560)
Pozostałe usługi	(13 473)	(12 752)	(3 539)	(2 511)
Podatki i opłaty	(1 653)	(1 521)	(462)	(444)
Pozostałe koszty	(968)	(1 317)	(396)	(432)
Wartość sprzedanych towarów i materiałów	(5 493)	(1 336)	(2 110)	(871)
<b>Razem koszty rodzajowe</b>	<b>(65 542)</b>	<b>(56 909)</b>	<b>(22 040)</b>	<b>(18 113)</b>

\* wykaz wprowadzonych zmian – nota 2

Grupa zmieniła sposób prezentacji kosztów operacyjnych w powyższej nocie w stosunku do danych prezentowanych we wcześniejszych sprawozdaniach finansowych. Zgodnie z obecną prezentacją wyodrębniono dodatkowe kategorie kosztów, kluczowe z punktu widzenia działalności Grupy, tj. koszty contentu i koszty emisji. Koszty emisji obejmują usługi związane z nadawaniem i przesyłem sygnału telewizyjnego, natomiast koszty contentu obejmują produkcję kanałów, udźwiękowienie i kopiowanie filmów oraz koszty licencji krótkoterminowych rozliczanych w czasie.

## Nota 6 – Pozostałe przychody operacyjne

	<i>9 miesięcy zakończone 30 września 2015 r. (niebadane)</i>	<i>9 miesięcy zakończone 30 września 2014 r. (przekształcone*, niebadane)</i>	<i>3 miesiące zakończone 30 września 2015 r. (niebadane)</i>	<i>3 miesiące zakończone 30 września 2014 r. (przekształcone*, niebadane)</i>
<b>Pozostałe przychody operacyjne</b>				
Zysk netto ze zbycia niefinansowych aktywów trwałych	7	32	-	-
Spisanie zobowiązań	1	-	-	-
Rozwiązanie odpisu aktualizującego należności	190	28	89	21
Otrzymane kary i odszkodowania	17	-	-	-
Otrzymane materiały i usługi	3	-	3	-
Odsetki z tytułu dostaw i usług zapłacone	2	2	-	2
Inne	222	318	43	281
<b>Razem</b>	<b>442</b>	<b>380</b>	<b>135</b>	<b>304</b>

\* wykaz wprowadzonych zmian – nota 2



### Nota 7 – Pozostałe koszty operacyjne

Pozostałe koszty operacyjne	<i>9 miesięcy zakończone 30 września 2015 r. (niebadane)</i>	<i>9 miesięcy zakończone 30 września 2014 r. (przekształcone*, niebadane)</i>	<i>3 miesiące zakończone 30 września 2015 r. (niebadane)</i>	<i>3 miesiące zakończone 30 września 2014 r. (przekształcone*, niebadane)</i>
Strata netto ze zbycia niefinansowych aktywów trwałych	-	(2)	-	-
Utworzenie odpisu aktualizującego wartość należności	(452)	(358)	(294)	(54)
Spisanie należności	(806)	(9)	(177)	(6)
Darowizny przekazane	(46)	(195)	(4)	(30)
Odsetki z tytułu dostaw i usług	(2)	(1)	(2)	(1)
Odsetki budżetowe	(22)	(2)	-	(2)
Różnice kursowe	(946)	(1 535)	(213)	(1 305)
Inne	(44)	(14)	-	-
<b>Razem</b>	<b>(2 318)</b>	<b>(2 116)</b>	<b>(690)</b>	<b>(1 398)</b>

\* wykaz wprowadzonych zmian – nota 2

### Nota 8 – Przychody finansowe

Przychody finansowe	<i>9 miesięcy zakończone 30 września 2015 r. (niebadane)</i>	<i>9 miesięcy zakończone 30 września 2014 r. (przekształcone*, niebadane)</i>	<i>3 miesiące zakończone 30 września 2015 r. (niebadane)</i>	<i>3 miesiące zakończone 30 września 2014 r. (przekształcone*, niebadane)</i>
Przychody z tytułu odsetek, w tym:	191	190	49	75
– z tytułu lokat bankowych	91	74	14	21
– z tytułu pożyczek	100	116	35	54
<b>Razem</b>	<b>191</b>	<b>190</b>	<b>49</b>	<b>75</b>

\* wykaz wprowadzonych zmian – nota 2

### Nota 9 – Koszty finansowe

Koszty finansowe	<i>9 miesięcy zakończone 30 września 2015 r. (niebadane)</i>	<i>9 miesięcy zakończone 30 września 2014 r. (przekształcone*, niebadane)</i>	<i>3 miesiące zakończone 30 września 2015 r. (niebadane)</i>	<i>3 miesiące zakończone 30 września 2014 r. (przekształcone*, niebadane)</i>
Koszty z tytułu odsetek, w tym:	(38)	(216)	(13)	(79)
– z tytułu kredytów i pożyczek	(25)	(209)	(8)	(77)
– z tytułu leasingu finansowego	(13)	(7)	(5)	(2)
Provizje bankowe	(46)	(103)	(22)	(7)
Koszty akt. inwestycji	(18)	(222)	(11)	(7)
Pozostałe koszty finansowe	-	-	(2)	(4)
<b>Razem</b>	<b>(102)</b>	<b>(541)</b>	<b>(48)</b>	<b>(97)</b>

\* wykaz wprowadzonych zmian – nota 2

### Nota 10 – Jednostki wyceniane metodą praw własności

Począwszy od 12 marca 2014 r. spółka Stopklatka S.A., jako jednostka współkontrolowana przez Kino Polska TV S.A. oraz Agora S.A. jest wyceniana metodą praw własności. Wartość początkowa tej inwestycji została ostatecznie ustalona w wysokości 2 148 zł jako wartość godziwa odpowiadająca cenie transakcyjnej, za jaką Agora kupiła analogiczną liczbę akcji spółki Stopklatka S.A.

Poniżej zaprezentowano zmiany wartości inwestycji wycenianych metodą praw własności:

	<i>Stan na 30 września 2015 r. (niebadany)</i>	<i>Stan na 31 grudnia 2014 r. (przekształcony*)</i>
<b>Inwestycje wyceniane metodą praw własności na początek okresu</b>	<b>3 326</b>	-
- nabycie udziałów	-	2 148
- podwyższenie kapitału	-	4 016
- udział w wyniku jednostek wycenianych metodą praw własności	(1 294)	(2 838)
<b>Inwestycje wyceniane metodą praw własności na koniec okresu</b>	<b>2 032</b>	<b>3 326</b>

\* wykaz wprowadzonych zmian – nota 2

#### **Nota 11 – Rzeczowe aktywa trwałe**

Zmiana salda na środkach trwałych wynika głównie z naliczenia amortyzacji na kwotę 1 121 zł oraz dokonanych przez Grupę zakupów na kwotę 653 zł.

#### **Nota 12 – Długoterminowe aktywa programowe**

W okresie 9 miesięcy zakończonym 30 września 2015 r. Grupa naliczyła amortyzację w kwocie 8 100 zł oraz dokonała zakupów licencji filmowych na kwotę 9 872 zł.

#### **Nota 13 – Pożyczki udzielone**

Na dzień 30 września 2015 r. wartość pożyczek udzielonych wynosiła 3 788 zł, w tym jednostkom powiązanym 3 734 zł (Stopklatka S.A.) oraz niepowiązanym 54 zł. Zwiększenie salda na 30 września 2015 r. w stosunku do 31 grudnia 2014 r. wynika z udzielenia jednostce Stopklatka S.A. nowej transzy pożyczki w wysokości 2 000 zł (termin spłaty nowej transzy ustalono na dzień 30 listopada 2015 r., oprocentowanie na warunkach WIBOR 3M+1,5%) oraz naliczenia odsetek za ten okres.

Grupa Kapitałowa Kino Polska TV S.A.  
Skonsolidowany raport kwartalny za III kwartał 2015 r.  
(kwoty wyrażone są w tys. zł, o ile nie podano inaczej)

Wykaz pożyczek udzielonych na dzień 30 września 2015 r.

Podmiot finansowany	Waluta pożyczki	Kwota główna pożyczki	Wartość na dzień bilansowy	Warunki oprocentowania	Termin spłaty	Zabezpieczenia
Tramway Sp. z o.o	PLN	240	241	oprocentowanie stałe - 10% rocznie	2014-06-30	poręczenie osoby fizycznej oraz oświadczenie o poddaniu się egzekucji w trybie art. 777 § 1 pkt 4 k.p.c. przez pożyczkobiorcę i poręczyciela
Stopklatka S.A.	PLN	600	662	WIBOR 3M +1,5%	2015-11-30	oświadczenie o poddaniu się egzekucji w trybie art. 777 § 1 pkt 4 k.p.c. przez pożyczkobiorcę, weksel in blanco
Stopklatka S.A.	PLN	1 000	1 026	WIBOR 3M +1,5%	2015-11-30	brak
Stopklatka S.A.	PLN	2 000	2 047	WIBOR 3M +1,5%	2015-11-30	przepisy kodeksu cywilnego
Osoba fizyczna	PLN	50	54	3% rocznie	2015-12-31	brak
<b>Razem pożyczki</b>		<b>3 890</b>	<b>4 030</b>			
<b>Odpis aktualizujący</b>			(241)			
<b>Razem</b>			<b>3 788</b>			

Wykaz pożyczek udzielonych na dzień 31 grudnia 2014 r.

Podmiot finansowany	Waluta pożyczki	Kwota główna pożyczki	Wartość na dzień bilansowy	Warunki oprocentowania	Termin spłaty	Zabezpieczenia
Tramway Sp. z o.o	PLN	240	229	oprocentowanie stałe - 10% rocznie	2014-06-30	poręczenie osoby fizycznej oraz oświadczenie o poddaniu się egzekucji w trybie art. 777 § 1 pkt 4 k.p.c. przez pożyczkobiorcę i poręczyciela
Stopklatka S.A.	PLN	600	647	WIBOR 3M +1,5%	2015-06-30	oświadczenie o poddaniu się egzekucji w trybie art. 777 § 1 pkt 4 k.p.c. przez pożyczkobiorcę, weksel in blanco
Stopklatka S.A.	PLN	1 000	1 001	WIBOR 3M +1,5%	2015-06-30	brak
Osoba fizyczna	PLN	50	53	3% rocznie	2015-09-30	brak
<b>Razem pożyczki</b>		<b>1 890</b>	<b>1 930</b>			
<b>Odpis aktualizujący</b>			(229)			
<b>Razem</b>			<b>1 701</b>			

## **Nota 14 – Kapitał własny**

### **Informacje dotyczące dywidendy**

23 czerwca 2015 r. Zwyczajne Walne Zgromadzenie Kino Polska TV S.A. podjęło uchwałę w sprawie podziału zysku netto Spółki za rok obrotowy zakończony 31 grudnia 2014 r. oraz zysku z lat ubiegłych w łącznej wysokości 19 821 404,00 zł (nie w tysiącach) w następujący sposób:

- 1) zysk netto Spółki za rok obrotowy zakończony 31 grudnia 2014 r. w wysokości 14 201 012,75 zł (nie w tysiącach) przeznaczono do podziału wśród akcjonariuszy Spółki poprzez wypłatę dywidendy,
- 2) kwotę 5 620 391,25 zł (nie w tysiącach) przeniesiono z kapitału zapasowego Spółki utworzonego z zysku lat ubiegłych i przeznaczono do podziału wśród akcjonariuszy Spółki poprzez wypłatę dywidendy.

Dywidenda dla akcjonariuszy Spółki za rok 2014 i lata ubiegłe wyniosła 1,00 zł (słownie: jeden złoty) brutto na jedną akcję Kino Polska TV S.A.

Do dywidendy uprawnieni byli akcjonariusze, którym przysługiwały akcje Spółki w dniu 30 czerwca 2015 r. ("Dzień dywidendy").

Dzień wypłaty dywidendy ustalono na 14 lipca 2015 r. (dywidenda została wypłacona we wskazanym w niniejszej uchwale terminie).

Liczba akcji objętych dywidendą: 19 821 404.

Wszystkie akcje wyemitowane przez Kino Polska TV S.A. są akcjami zwykłymi.

## **Nota 15 – Kredyty i pożyczki otrzymane**

W okresie 9 miesięcy zakończonym 30 września 2015 r. Kino Polska TV S.A. spłaciła kredyt w rachunku bieżącym w kwocie 3 580 zł, SPI International Magyarorszag Kft spłaciła kredyt hipoteczny w Magnetbank ZRt w kwocie 220 zł, zaś TV Okazje Sp. z o.o. spłaciła pożyczkę od osoby fizycznej w kwocie 112 zł.

Grupa Kapitałowa Kino Polska TV S.A.  
Skonsolidowany raport kwartalny za III kwartał 2015 r.  
(kwoty wyrażone są w tys. zł, o ile nie podano inaczej)

Na 30 września 2015 r. Grupa posiadała następujące kredyty, pożyczki oraz otwarte linie kredytowe:

Podmiot finansujący	Waluta	Wielkość kredytu/limitu	Wartość kredytu na dzień bilansowy		Warunki oprocentowania	Termin spłaty	Zabezpieczenia
			w tys. walucie	w tys. zł			
Bank Polska Kasa Opieki S.A.	PLN	do 4 000	nd	-	WIBOR 1M+2,20%	2015-11-30	weksel in blanco, pełnomocnictwo do rachunków, oświadczenie o poddaniu się egzekucji oraz umowy cesji wierzytelności
Bank Polska Kasa Opieki S.A.	PLN	do 8 000	nd	-	WIBOR 1M+1,5%	2016-06-30	weksel in blanco, pełnomocnictwo do rachunków, oświadczenie o poddaniu się egzekucji oraz umowy cesji wierzytelności
SPI International B.V. Inc.*	EUR	200	75	317	5% rocznie	2015-12-31	brak
<b>Razem kredyty i pożyczki</b>				<b>317</b>			

\* została spłacona dnia 26 października 2015 r.

Na 31 grudnia 2014 r. Grupa posiadała następujące kredyty, pożyczki oraz otwarte linie kredytowe:

Podmiot finansujący	Waluta	Wielkość kredytu/limitu	Wartość kredytu na dzień bilansowy		Warunki oprocentowania	Termin spłaty	Zabezpieczenia
			w tys. walucie	w tys. zł			
Bank Polska Kasa Opieki S.A.	PLN	do 8 000	nd	3 580	WIBOR 1M + 3,0%	2015-06-30	weksel in blanco, oświadczenie o poddaniu się egzekucji, pełnomocnictwa do rachunków bankowych oraz umowy cesji wierzytelności
SPI International BV Inc.	EUR	200	73	309	5% rocznie	2015-03-31	brak
Magnetbank ZRt	HUF	21 250	16 250	220	2,65% kwartalnie	2015-03-15	hipoteka na nieruchomości
Osoba fizyczna	PLN	60	nd	61	WIBOR 3M + 1,5%	2015-02-28	brak
Osoba fizyczna	PLN	50	nd	51	WIBOR 3M + 1,5%	2015-02-28	brak
<b>Razem kredyty i pożyczki</b>				<b>4 221</b>			

W okresach objętych niniejszym sprawozdaniem nie miały miejsca przypadki naruszenia postanowień umów kredytów lub pożyczek.

#### Nota 16 – Porównanie wartości godziwej i wartości księgowej

Grupa stosuje następującą hierarchię ustalania i ujawniania wartości godziwej instrumentów finansowych, w zależności od wybranej metody wyceny:

- Poziom 1: ceny kwotowane (nieskorygowane) na aktywnych rynkach dla takich samych aktywów i zobowiązań;
- Poziom 2: dane wejściowe, które są obserwowalne dla danych aktywów i zobowiązań, zarówno bezpośrednio (np. jako ceny) lub pośrednio;
- Poziom 3: dane wejściowe nie bazujące na obserwowalnych cenach rynkowych (dane wejściowe nieobserwowalne).

	Kategoria wg MSR 39	Poziom hierarchii wartości godziwej	Stan na 30 września 2015 r. (niebadany)		Stan na 31 grudnia 2014 r. (przekształcony*)	
			Wartość księgowa	Wartość godziwa	Wartość księgowa	Wartość godziwa
Udziały i akcje	C	3	1	1	1	1
Należności z tytułu dostaw i usług oraz pozostałe należności	A	2	13 536	13 536	23 487	23 487
Pożyczki udzielone	A	2	3 788	3 787	1 701	1 688
Środki pieniężne i ich ekwiwalenty	A	**	11 216	11 216	22 326	22 326
Kredyty i pożyczki otrzymane	B	2	(317)	(317)	(4 221)	(4 221)
Zobowiązania z tytułu leasingu finansowego	2		(211)	(222)	(82)	(82)
Zobowiązania z tytułu dostaw i usług oraz pozostałe zobowiązania	B	2	9 213	9 213	(15 396)	(15 396)
<b>Razem</b>			<b>37 226</b>	<b>37 214</b>	<b>27 816</b>	<b>27 803</b>
<b>Nierozpoznany zysk/(strata)</b>				<b>(12)</b>		<b>(13)</b>

\* wykaz wprowadzonych zmian – nota 2

A pożyczki i należności;

B inne zobowiązania;

C aktywa finansowe dostępne do sprzedaży;

\*\* przyjmuje się, że wartość godziwa środków pieniężnych i ich ekwiwalentów stanowi ich wartość nominalną, dlatego nie zastosowano żadnych technik do wyceny tych pozycji bilansowych.

Na dzień 30 września 2015 r. wartość godziwa aktywów i zobowiązań finansowych nie odbiega w sposób znaczący od ich wartości księgowej.

Na należności z tytułu dostaw i usług, pozostałe należności, zobowiązania z tytułu dostaw i usług oraz pozostałe zobowiązania składają się w przeważającej mierze z należności i zobowiązań, które zostaną uregulowane nie później niż do końca miesiąca następującego po dniu bilansowym, dlatego przyjęto, że ich wycena z uwzględnieniem wartości pieniądza w czasie byłaby zbliżona do wartości nominalnej.

Na dzień 30 września 2015 r. oraz 31 grudnia 2014 r. kredyty i pożyczki otrzymane obejmowały krótkoterminową pożyczkę, która została spłacona w dniu 26 października 2015 r. Dlatego przyjęto, że ich wycena z uwzględnieniem aktualnej wartości pieniądza w czasie byłaby zbliżona do wartości księgowej.

### Nota 17 – Transakcje z jednostkami powiązanimi

Przychody od jednostek powiązanych są związane przede wszystkim ze świadczeniem usług produkcyjnych i telekomunikacyjnych, sprzedażą licencji oraz ze świadczeniem usług dystrybucyjnych. Natomiast zakupy od jednostek powiązanych obejmują zakup licencji oraz opłaty za dostęp do contentu.

	9 miesięcy zakończone 30 września 2015 r. (niebadane)		9 miesięcy zakończone 30 września 2014 r. (przekształcone*, niebadane)	
	przychody ze sprzedaży produktów i usług	przychody odsetkowe	przychody ze sprzedaży produktów i usług	przychody odsetkowe
<b>Przychody ze sprzedaży jednostkom powiązanim</b>				
– większościowy akcjonariusz	2 939	-	2 634	-
– jednostki współkontrolowane	1 280	86	1 781	105
– pozostałe podmioty powiązane	4 108	-	1 746	-
	<b>8 327</b>	<b>86</b>	<b>6 161</b>	<b>105</b>

\* wykaz wprowadzonych zmian – nota 2

	3 miesiące zakończone 30 września 2015 r. (niebadane)		3 miesiące zakończone 30 września 2014 r. (przekształcone*, niebadane)	
	przychody ze sprzedaży produktów i usług	przychody odsetkowe	przychody ze sprzedaży produktów i usług	przychody odsetkowe
<b>Przychody ze sprzedaży jednostkom powiązanim</b>				
– większościowy akcjonariusz	881	-	2 634	-
– jednostki współkontrolowane	343	29	959	49
– pozostałe podmioty powiązane	1 451	-	980	-
	<b>2 675</b>	<b>29</b>	<b>4 573</b>	<b>49</b>

\* wykaz wprowadzonych zmian – nota 2

	9 miesięcy zakończone 30 września 2015 r. (niebadane)			9 miesięcy zakończone 30 września 2014 r. (przekształcone*, niebadane)		
	Zakup usług	Zakup aktywów	Koszty odsetkowe	Zakup usług	Zakup aktywów	Koszty odsetkowe
<b>Zakupy od jednostek powiązanych</b>						
– większościowy akcjonariusz	(931)	(2 694)	(9)	(411)	(5 543)	(27)
– jednostki współkontrolowane	(32)	-	-	(77)	-	-
– członkowie kluczowej kadry zarządzającej, nadzorującej	(607)	-	(3)	-	-	-
– pozostałe podmioty powiązane	(574)	-	-	(1 209)	-	-
	<b>(2 144)</b>	<b>(2 694)</b>	<b>(12)</b>	<b>(1 697)</b>	<b>(5 543)</b>	<b>(27)</b>

\* wykaz wprowadzonych zmian – nota 2

	3 miesiące zakończone 30 września 2015 r. (niebadane)			3 miesiące zakończone 30 września 2014 r. (przekształcone*, niebadane)		
	Zakup usług	Zakup aktywów	Koszty odsetkowe	Zakup usług	Zakup aktywów	Koszty odsetkowe
<b>Zakupy od jednostek powiązanych</b>						
– większościowy akcjonariusz	(319)	(1 514)	(3)	(411)	(2 425)	(7)
– jednostki współkontrolowane	(4)	-	-	(42)	-	-
– członkowie kluczowej kadry zarządzającej, nadzorującej	(203)	-	-	-	-	-
– pozostałe podmioty powiązane	(176)	-	(1)	(1 059)	-	-
	<b>(702)</b>	<b>(1 514)</b>	<b>(4)</b>	<b>(1 512)</b>	<b>(2 425)</b>	<b>(7)</b>

\* wykaz wprowadzonych zmian – nota 2

Grupa Kapitałowa Kino Polska TV S.A.  
Skonsolidowany raport kwartalny za III kwartał 2015 r.  
(kwoty wyrażone są w tys. zł, o ile nie podano inaczej)

Należności	Stan na 30 września 2015 r. (niebadane)		Stan na 31 grudnia 2014 r. (przekształcony*)	
	Rozrachunki	Pożyczki	Rozrachunki	Pożyczki
- większościowy akcjonariusz	14	-	1 001	-
- jednostki spółkontrolowane	2 613	3 734	534	1 648
- członkowie kluczowej kadry zarządzającej, nadzorującej	-	-	-	-
- pozostałe podmioty powiązane	1 756	-	2 163	-
	<b>4 383</b>	<b>3 734</b>	<b>3 698</b>	<b>1 648</b>

\* wykaz wprowadzonych zmian – nota 2

Zobowiązania	Stan na 30 września 2015 r. (niebadane)		Stan na 31 grudnia 2014 r. (przekształcony*)	
	Rozrachunki	Pożyczki	Rozrachunki	Pożyczki
- większościowy akcjonariusz	3 803	317	5 708	309
- jednostki spółkontrolowane	788	-	8	-
- członkowie kluczowej kadry zarządzającej, nadzorującej	15	-	112	-
- pozostałe podmioty powiązane	558	-	17	-
	<b>5 164</b>	<b>317</b>	<b>5 845</b>	<b>309</b>

\* wykaz wprowadzonych zmian – nota 2



Grupa Kapitałowa Kino Polska TV S.A.  
Skonsolidowany raport kwartalny za III kwartał 2015 r.  
(kwoty wyrażone są w tys. zł, o ile nie podano inaczej)

**Nota 18 – Informacja o spółkach zależnych i współkontrolowanych na dzień 30 września 2015 r.**

Nazwa (firma) jednostki ze wskazaniem formy prawnej	Siedziba	Przedmiot działalności	Charakter powiązania	Data objęcia kontroli/współkontroli	% posiadanego kapitału zakładowego na dzień 30.09.2015 r.	udział w ogólnej liczbie głosów na walnym zgromadzeniu/zgromadzeniu wspólników na dzień 30.09.2015 r.	% posiadanego kapitału zakładowego na 31.12.2014 r.	udział w ogólnej liczbie głosów na walnym zgromadzeniu/zgromadzeniu wspólników na dzień 31.12.2014 r.
<b>Cyfrowe Repozytorium Filmowe Sp. z o.o.</b>	Warszawa, Polska	rekonstrukcja cyfrowa materiałów filmowych	podmiot bezpośrednio zależny	14.12.2011	100,00%	100,00%	100,00%	100,00%
<b>Kino Polska Program Sp. z o.o. w likwidacji</b>	Warszawa, Polska	usługi zarządcze	podmiot bezpośrednio zależny	23.10.2012	100,00%	100,00%	100,00%	100,00%
<b>KPTV Media Sp. z o.o.</b>	Warszawa, Polska	usługi produkcji telewizyjnych kanałów filmowych	podmiot bezpośrednio zależny	23.10.2012	100,00%	100,00%	100,00%	100,00%
<b>TV Okazje Sp. z o.o.</b>	Gdynia, Polska	sprzedaż wysyłkowa	podmiot bezpośrednio zależny	18.09.2014	80,00%	80,00%	80,00%	80,00%
<b>Filmbox International Ltd.</b>	Londyn, Wielka Brytania	dystrybucja kanałów filmowych z rodziny Filmbox	podmiot bezpośrednio zależny	01.12.2013	100,00%	100,00%	100,00%	100,00%
<b>TV Offers s.r.o.*</b>	Ostrawa, Czechy	sprzedaż wysyłkowa	podmiot pośrednio zależny	22.07.2015	100,00%	100,00%	0,00%	0,00%
<b>SPI International Magyarorszag, Kft.</b>	Budapeszt, Węgry	dystrybucja kanałów filmowych z rodziny Filmbox	podmiot pośrednio zależny	01.12.2013	100,00%	100,00%	100,00%	100,00%
<b>Help Film s.r.o.</b>	Praga, Czechy	dystrybucja kanałów filmowych z rodziny Filmbox	podmiot pośrednio zależny	01.12.2013	100,00%	100,00%	100,00%	100,00%
<b>Help Film Slovakia s.r.o.</b>	Bratysława, Słowacja	dystrybucja kanałów filmowych z rodziny Filmbox	podmiot pośrednio zależny	01.12.2013	100,00%	100,00%	100,00%	100,00%
<b>Stopklatka S.A.</b>	Warszawa, Polska	portal internetowy oraz działalność telewizyjna	jednostka współkontrolowana	12.03.2014	41,04%	41,04%	41,04%	41,04%

\* poprzez TV Okazje Sp. z o.o., w której to spółce Emitent posiada 80,00% udziałów w kapitale zakładowym.

### Nota 19 - Zarządzanie kapitałem

Celem zarządzania ryzykiem kapitałowym Grupy jest utrzymanie optymalnej struktury kapitału, zapewnienie zdolności do kontynuacji działalności oraz realizowanie zwrotu dla akcjonariuszy i korzyści dla innych interesariuszy. W związku z tym Grupa monitoruje wskaźniki w obszarze zadłużenia, prowadzi aktywną politykę dotyczącą wypłaty dywidend, emisji nowych akcji czy skupie i późniejszym umorzeniu lub odsprzedaży wcześniej wyemitowanych akcji oraz ewentualnej sprzedaży aktywów w celu obniżenia zadłużenia.

Analizowane przez Grupę wskaźniki zadłużenia, na 30 września 2015 r. oraz na 30 września 2014 r. przedstawiały się następująco:

	<i>Stan na 30 września 2015 r. (niebadany)</i>	<i>Stan na 31 grudnia 2014 r. (przekształcony*)</i>
Kapitał własny	69 006	74 249
Wartość netto aktywów trwałych, w tym:	43 986	43 769
– wartości niematerialne i prawne oraz aktywa programowe	34 618	33 445
<b>Wskaźnik sfinansowania majątku trwałego kapitałem własnym</b>	<b>1,57</b>	<b>1,70</b>
	<i>9 miesięcy zakończone 30 września 2015 r. (niebadane)</i>	<i>9 miesięcy zakończone 30 września 2014 r. (przekształcone*, niebadane)</i>
Zysk z działalności operacyjnej	16 646	10 862
Korekty:	11 943	15 617
– amortyzacja	9 590	10 060
– odpisy z tytułu utraty wartości aktywów trwałych	-	1 748
– udział w wyniku Stopklatka S.A.	1 294	2 128
– różnice kursowe	946	1 535
– przychody z tytułu odsetek otrzymanych	91	144
– koszty odsetek budżetowych	22	2
<b>EBITDA</b>	<b>28 589</b>	<b>26 479</b>
<b>Kredyty, pożyczki i inne źródła finansowania (w tym leasing)</b>	<b>528</b>	<b>3 238</b>
<b>Wskaźnik: Kredyty, pożyczki i inne źródła finansowania/EBITDA</b>	<b>0,02</b>	<b>0,12</b>

\* wykaz wprowadzonych zmian – nota 2

Grupa definiuje EBITDA jako zysk z działalności operacyjnej skorygowany o amortyzację i utratę wartości środków trwałych i wartości niematerialnych oraz udział w stracie Stopklatka S.A. Ponadto w kalkulacji EBITDA Spółka eliminuje różnice kursowe i koszty odsetek budżetowych oraz ujmuje przychody z tytułu otrzymanych odsetek. EBITDA nie jest definiowana przez MSSF UE i może być wyliczana inaczej przez inne podmioty.

## Nota 20 – Przyszłe zobowiązania umowne

<b>Przyszłe zobowiązania z tytułu umów najmu</b>	<i>Stan na 30 września 2015 r. (niebadane)</i>	<i>Stan na 31 grudnia 2014 r. (przekształcony*)</i>
W okresie 1 roku	259	238
W okresie od 1 do 5 lat	-	-
Powyżej 5 lat	-	-
<b>Razem</b>	<b>259</b>	<b>238</b>

<b>Przyszłe zobowiązania z tytułu umów na świadczenie usług nadawczych i innych usług</b>	<i>Stan na 30 września 2015 r. (niebadane)</i>	<i>Stan na 31 grudnia 2014 r. (przekształcony*)</i>
W okresie 1 roku	4 759	3 193
W okresie od 1 do 5 lat	-	-
Powyżej 5 lat	-	-
<b>Razem</b>	<b>4 759</b>	<b>3 193</b>

<b>Przyszłe zobowiązania z tytułu umów zakupu licencji filmowych</b>	<i>Stan na 30 września 2015 r. (niebadane)</i>	<i>Stan na 31 grudnia 2014 r. (przekształcony*)</i>
W okresie 1 roku	3 596	1 938
W okresie od 1 do 5 lat	434	-
Powyżej 5 lat	-	-
<b>Razem</b>	<b>4 030</b>	<b>1 938</b>

\* wykaz wprowadzonych zmian – nota 2

Wzrost przyszłych zobowiązań z tytułu umów zakupu licencji filmowych (dane zaprezentowane powyżej) wynika z faktu podpisania przez Grupę nowych umów na zakup licencji, w tym licencji do odsprzedaży.

## Nota 21 – Zdarzenia po dniu bilansowym

Po 30 września 2015 r. miało miejsce podpisanie warunkowej umowy inwestycyjnej pomiędzy Kino Polska TV S.A. a Polską Fundacją Wspierania Rozwoju Komunikacji Elektronicznej „PIKSEL”.

Kino Polska TV S.A. i Polska Fundacja Wspierania Rozwoju Komunikacji Elektronicznej „PIKSEL” („PIKSEL”) zdecydowały wspólnie ubiegać się o uzyskanie koncesji na rozpowszechnianie programu telewizyjnego objętego ogłoszeniem Przewodniczącego Krajowej Rady Radiofonii i Telewizji z dnia 24 lipca 2015 r. w Monitorze Polskim z dnia 4 sierpnia 2015 r., poz. 669 („Koncesja”), oraz w przypadku uzyskania Koncesji, wspólnie rozwijać taki kanał. W tym celu, w dniu 18 października 2015 r. została zawarta warunkowa umowa inwestycyjna („Umowa Inwestycyjna”) pomiędzy PIKSEL i Emitentem. PIKSEL jest jedynym udziałowcem spółki CABLE TELEVISION NETWORKS & PARTNERS Sp. z o.o. („Spółka CTNP”), która złożyła wniosek do Krajowej Rady Radiofonii i Telewizji o udzielenie koncesji na rozpowszechnianie programu telewizyjnego o charakterze uniwersalnym, prezentującego aktualne wydarzenia z różnych stron Polski, a także zawierającego audycje

poświęcone idei samorządności i funkcjonowaniu lokalnych społeczności, edukacji obywatelskiej oraz różnorodnym działaniom na rzecz interesu publicznego w warunkach pluralizmu poglądów politycznych.

Umowa Inwestycyjna dotyczy między innymi warunków objęcia przez Emitenta udziałów w podwyższeniu kapitału zakładowego Spółki CTNP, ustalenia zasad przyszłej współpracy pomiędzy PIKSEL i Kino Polska TV S.A. oraz uregulowania działalności Spółki CTNP, w tym ustalenia zasad powoływania organów Spółki CTNP i podejmowania uchwał w istotnych sprawach przez Radę Nadzorczą oraz Zgromadzenie Wspólników Spółki CTNP. Zgodnie z Umową Inwestycyjną Emitent obejmie udziały, które będą stanowić 49% kapitału zakładowego Spółki CTNP za kwotę 10.000.001,50 zł.

W związku z zawartą Umową Inwestycyjną, Grupa Kapitałowa Kino Polska TV S.A. będzie świadczyć usługi obsługi programowej, redakcyjnej i technicznej, w zakresie wynikającym z potrzeb realizacji obowiązków związanych z uzyskaną przez Spółkę CTNP Koncesją. Zarówno Emitent jak i PIKSEL zapewnią wsparcie redakcyjne Spółki CTNP w zakresie niezbędnym do realizacji zobowiązań wynikających z Koncesji, oraz zagwarantują ilość materiałów niezbędnych do emisji kanału zgodnie z przyznaną Spółce CTNP Koncesją, aby wystarczyły na pokrycie czasu nadawania (z wyłączeniem czasu materiałów reklamowych i autopromocyjnych). Realizacja wyżej wskazanych zobowiązań zostanie dokonana na warunkach rynkowych.

W ramach uzgodnień pomiędzy Kino Polska TV S.A. i PIKSEL, Emitent zobowiązał się również, iż po otrzymaniu przez Spółkę CTNP Koncesji przez okres do 3 lat od dnia ujawnienia Emitenta w rejestrze przedsiębiorców Krajowego Rejestru Sądowego jako wspólnika Spółki CTNP, udzieli Spółce CTNP pożyczek w formie pieniężnej do kwoty 20.000.000,00 zł na finansowanie bieżącej działalności Spółki CTNP, w szczególności na nabycie praw do utworów wchodzących w skład produkowanych lub nadawanych programów oraz licencji na programy telewizyjne.

Umowa Inwestycyjna zawiera postanowienia dotyczące żądania od drugiej strony zapłaty kary umownej w przypadku nie wykonania postanowień Umowy Inwestycyjnej w wysokości 1.000.000,00 zł. Prawo do kary umownej nie wyłącza prawa do dochodzenia odszkodowania na zasadach ogólnych za szkody przewyższające wartość należnej kary umownej.

Umowa oraz wszelkie zobowiązania stron zawarte w Umowie Inwestycyjnej wchodzi w życie pod następującymi warunkami zawieszającymi:

- doręczenia Spółce ostatecznej decyzji Krajowej Rady Radiofonii i Telewizji przyznającej Spółce CTNP Koncesję;
- złożenia przez PIKSEL oświadczeń, zwyczajowo składanych w tego rodzaju umowach.

Umowa Inwestycyjna ma wejść w życie z chwilą spełnienia się wyżej wskazanych warunków i będzie obowiązywać do wystąpienia wcześniejszego z poniższych zdarzeń:

- upływu 10 lat od daty jej zawarcia, lub

- niezyskania przez Spółkę CTNP ostatecznej decyzji o przyznaniu Koncesji do dnia 30 czerwca 2017 r.

Krajowa Rada Radiofonii i Telewizji na posiedzeniu w dniu 5 listopada 2015 r. podjęła uchwałę o przyznaniu Spółce CTNP Koncesji na rozpowszechnianie programu telewizyjnego w sygnale multipleksu ósmego, jednakże na dzień zatwierdzenia niniejszego Raportu warunki zawieszające wejście w życie Umowy Inwestycyjnej nie zostały jeszcze spełnione.

Ponadto w dniu 26 października 2015 r. KPTV Media Sp. z o.o. spłaciła pożyczkę do SPI International B.V. Inc w kwocie 200 zł wraz z należnymi odsetkami, co zostało wskazane w notcie nr 15 powyżej.

**Nota 22 – Zwięzły opis istotnych dokonań lub niepowodzeń Grupy Kapitałowej Emitenta w okresie, którego dotyczy Raport, wraz z wykazem najważniejszych zdarzeń dotyczących Emitenta i jego Grupy Kapitałowej.**

**Zawarcie aneksu do umowy współpracy pomiędzy KPTV Media Sp. z o.o. oraz ITI Neovision S.A.**

10 lipca 2015 r. pomiędzy KPTV Media Sp. z o.o. oraz ITI Neovision S.A. („ITI”) został podpisany aneks („Aneks”) do umowy o współpracy zawartej pomiędzy Emitentem a Canal + Cyfrowy Sp. z o.o. (podmiot ten po przekształceniu w spółkę akcyjną został połączony z ITI Neovision S.A.) w dniu 1 września 2010 r. wraz z późniejszymi zmianami („Umowa”).

Na mocy trójstronnego porozumienia z dnia 17 kwietnia 2013 r., zawartego pomiędzy Emitentem, KPTV Media Sp. z o.o. oraz Canal + Cyfrowy S.A., prawa i obowiązki Spółki wynikające z przedmiotowej Umowy zostały przeniesione na KPTV Media Sp. z o.o. W Umowie zostały określone zasady i warunki, zgodnie z którymi ITI udostępnia na rzecz Emitenta odpowiednią pojemność satelitarną na potrzeby transmisji sygnału programów z rodziny FilmBox, aktualnie: FilmBox, FilmBox Extra, FilmBox Family, FilmBox HD i FilmBox Action, a także świadczy na ich rzecz m.in. usługi transmisji. Przedmiotem niniejszego Aneksu jest między innymi uzależnienie miesięcznego, zryczałtowanego wynagrodzenia ITI z tytułu świadczonych usług (określonego na warunkach rynkowych) od standardów emisji wybranych programów telewizyjnych oraz przedłużenie okresu obowiązywania Umowy do dnia 31 grudnia 2016 r.

Aneks nie zawiera zastrzeżenia dotyczącego warunku lub terminu, jak również postanowień dotyczących kar umownych, które mogą przekroczyć równowartość co najmniej 10% wartości Umowy lub wyrażoną w złotych równowartość 200 000 euro.

Jako kryterium uznania niniejszego Aneksu za znaczący przyjęto fakt, że w okresie jego obowiązywania wartość przedmiotowej Umowy może przekroczyć 10% kapitałów własnych Kino Polska TV S.A.

**Zmiany w Zarządzie Kino Polska TV S.A.**

W dniu 24 czerwca 2015 r. Rada Nadzorcza Spółki podjęła uchwały o powołaniu dwóch nowych członków zarządu Emitenta na 3-letnią kadencję, tj. Pana Marcina Kowalskiego, który odpowiedzialny jest za nadzór

nad technologicznymi aspektami działalności Grupy Kapitałowej Kino Polska TV S.A., a także za intensyfikację sprzedaży produktów Grupy w Polsce i za granicą oraz Pana Albera Uziyel, którego doświadczenie pozwoli na rozwój innowacyjnych technologii stosowanych w Grupie, jak również wzmocnienie jej pozycji na rynkach zagranicznych.

Jednocześnie, w związku z powyższym, w celu wyrównania kadencji wszystkich członków Zarządu Spółki, działając na podstawie § 12 ust. 2 Statutu Spółki Rada Nadzorcza w dniu 24 czerwca 2015 r. odwołała z Zarządu Emitenta Pana Bogusława Kisielewskiego oraz Pana Berka Uziyel ze skutkiem natychmiastowym, a następnie powołała Pana Bogusława Kisielewskiego do Zarządu Spółki i powierzyła mu funkcję Prezesa Zarządu na nową 3 letnią kadencję oraz powołała Pana Berka Uziyel na Członka Zarządu na nową 3 letnią kadencję.

Aktualny skład Zarządu Spółki zaprezentowano w punkcie nr 1 Informacje ogólne o Emitencie i jego Grupie Kapitałowej niniejszego Raportu.

Życiorysy wszystkich członków Zarządu Spółki zostały zamieszczone m.in. w raporcie bieżącym nr 14/2015, opublikowanym przez Emitenta w dniu 24 czerwca 2015 r.

#### **Dywidenda za rok 2014**

23 czerwca 2015 r. Zwyczajne Walne Zgromadzenie Kino Polska TV S.A. podjęło uchwałę w sprawie podziału zysku netto Spółki za rok obrotowy zakończony 31 grudnia 2014 r. oraz zysku z lat ubiegłych w łącznej wysokości 19 821 404,00 zł (nie w tysiącach) w następujący sposób:

- zysk netto Spółki za rok obrotowy zakończony 31 grudnia 2014 r. w wysokości 14 201 012,75 zł (nie w tysiącach) przeznaczono do podziału wśród akcjonariuszy Spółki poprzez wypłatę dywidendy,
- kwotę 5 620 391,25 zł (nie w tysiącach) przeniesiono z kapitału zapasowego Spółki utworzonego z zysku lat ubiegłych i przeznaczono do podziału wśród akcjonariuszy Spółki poprzez wypłatę dywidendy.

Dywidenda dla akcjonariuszy Spółki za rok 2014 i lata ubiegłe wyniosła 1,00 zł (słownie: jeden złoty) brutto (nie w tysiącach) na jedną akcję Kino Polska TV S.A.

Do dywidendy uprawnieni byli akcjonariusze, którym przysługiwały akcje Spółki w dniu 30 czerwca 2015 r. ("Dzień dywidendy").

Dzień wypłaty dywidendy ustalono na 14 lipca 2015 r. (dywidenda została wypłacona we wskazanym w niniejszej uchwale terminie).

Liczba akcji objętych dywidendą: 19 821 404.

Wszystkie akcje wyemitowane przez Kino Polska TV S.A. są akcjami zwykłymi.

### **Zwyczajne Walne Zgromadzenie**

W dniu 23 czerwca 2015 r. odbyło się Zwyczajne Walne Zgromadzenie Kino Polska TV S.A. („ZWZ”), podczas którego podjęto uchwały w przedmiocie:

- zatwierdzenia sprawozdania Zarządu Spółki z działalności w 2014 r.,
- zatwierdzenia sprawozdania Zarządu z działalności oraz sprawozdania finansowego zgodnego z Międzynarodowymi Standardami Sprawozdawczości Finansowej Kino Polska TV S.A. za rok obrotowy zakończony 31 grudnia 2014 r.,
- zatwierdzenia sprawozdania Zarządu z działalności oraz skonsolidowanego sprawozdania finansowego zgodnego z Międzynarodowymi Standardami Sprawozdawczości Finansowej Grupy Kapitałowej Kino Polska TV S.A. za rok obrotowy zakończony dnia 31 grudnia 2014 r.;
- podziału zysku za rok 2014 i lata ubiegłe,
- udzielenia członkom Zarządu oraz członkom Rady Nadzorczej absolutorium z wykonania przez nich obowiązków w roku 2014,
- ustalenia wynagrodzenia członków Rady Nadzorczej delegowanych do samodzielnego pełnienia określonych funkcji nadzorczych,

o czym Emitent informował w raporcie bieżącym nr 11/2015.

### **Zawarcie umowy pomiędzy Emitentem a ITI Neovision S.A.**

W dniu 6 maja 2015 r. została zawarta umowa pomiędzy Emitentem a ITI Neovision S.A.

Umowa ta stanowi kontynuację wcześniej obowiązujących odrębnych umów z ITI Neovision S.A. oraz Canal + Cyfrowy S.A., dotyczących dystrybucji kanałów marki FilmBox.

Na mocy tej umowy, Kino Polska TV S.A. udzieliła ITI Neovision S.A. odpłatnej i niewyłącznej licencji, obejmującej m.in. prawo do włączenia programów telewizyjnych pod nazwami: „FilmBox”, „FilmBox Extra”, „FilmBox Family”, „FilmBox HD”, „FightBox” oraz „FilmBox Action” (dalej: „Programy”) do oferty programowej ITI Neovision S.A., udostępnianej zarówno za pomocą kart dostępowych przedpłaconych jak i na podstawie umów abonenckich oraz udostępniania Programów na terytorium Rzeczypospolitej Polskiej, poprzez platformę „nc+”, „n” oraz „Cyfra+”, w systemie analogowym, cyfrowym; drogą satelitarną (DTH oraz SMATV), kablową oraz poprzez systemy IPTV. Emitent wyraził również zgodę na włączenie Programów do pakietów telewizyjnych oferowanych na terytorium Polski przez Cyfrowy Dom Sp. z o.o.

Dodatkowo od dnia 1 czerwca 2015 r. Spółka udzieliła ITI Neovision S.A. licencji uprawniającej do:

- reemisji programów telewizyjnych oznaczonych nazwami: „Kino Polska”, „Kino Polska Muzyka”, „FilmBox”, „FightBox”, „FilmBox HD”, „FilmBox Extra”, „FilmBox Family” oraz „DocuBox” (w związku z dystrybuowaniem przez ITI Neovision S.A. oferty Emitenta oznaczonej nazwą „FilmBox Live”, która obejmuje tzw. „live streaming” wskazanych powyżej programów telewizyjnych, na rzecz abonentów ITI Neovision S.A. (mających dostęp do programów „Kino Polska”, „Kino Polska Muzyka”, „FilmBox”, „FightBox”, „FilmBox HD”, „FilmBox Extra” w ramach pakietu programów telewizyjnych, który odbierają drogą satelitarną lub za pomocą systemu IPTV), w ramach usług świadczonych przez

ITI Neovision S.A., które umożliwiają oglądanie na urządzeniach mobilnych (w szczególności telefonach komórkowych lub tabletach) oraz komputerach (zarówno stacjonarnych, jak i przenośnych) programów telewizyjnych oraz korzystanie z oferowanych przez ITI Neovision S.A. serwisów na żądanie;

- udostępniania utworów audiowizualnych zawartych w kolekcjach „na żądanie” (udostępnianych przez Kino Polska TV S.A. w ramach oferty oznaczonej nazwą „FilmBox Live”) w systemie „na żądanie”, na rzecz abonentów ITI Neovision S.A. (mających dostęp do programu „FilmBox” lub „FilmBox HD” w ramach pakietu programów telewizyjnych, który odbierają drogą satelitarną lub za pomocą systemu IPTV), w ramach usług świadczonych przez ITI Neovision S.A., które umożliwiają oglądanie na urządzeniach mobilnych (w szczególności telefonach komórkowych lub tabletach) lub komputerach (zarówno stacjonarnych, jak i przenośnych) programów telewizyjnych oraz korzystanie z oferowanych przez ITI Neovision S.A. serwisów na żądanie.

W zamian za wyżej opisane prawa Spółki przysługuje ustalone na warunkach rynkowych miesięczne wynagrodzenie, uzależnione od liczby abonentów Programów, pozyskanych zgodnie z umową.

Umowa została zawarta na czas określony do 31 grudnia 2016 r. Po upływie niniejszego okresu, umowa będzie automatycznie przedłużana na kolejne roczne okresy – na tych samych warunkach – jeżeli żadna ze stron nie złoży drugiej stronie na piśmie wypowiedzenia niniejszej umowy, najpóźniej na 3 (trzy) miesiące przed upływem pierwszego okresu obowiązywania umowy, a w przypadku jej przedłużenia – przed upływem kolejnych rocznych okresów obowiązywania umowy.

Umowa nie zawiera postanowień dotyczących warunku i terminu lub kar umownych, których maksymalna wysokość może przekroczyć 10% wartości umowy lub równowartość 200 000 euro (nie w tysiącach).

Jako kryterium uznania umowy za znaczącą przyjęto fakt, że jej łączna szacowana wartość w przewidywanym okresie obowiązywania może przekroczyć kwotę 10% kapitałów własnych Emitenta (raport bieżący nr 8/2015).

#### **Likwidacja spółki Kino Polska Program Sp. z o.o. oraz Fundacji Kino Polska**

W dniu 1 kwietnia 2015 r. Nadzwyczajne Zgromadzenie Wspólników spółki działającej pod firmą Kino Polska Program Sp. z o.o. z siedzibą w Warszawie, zarejestrowanej w Krajowym Rejestrze Sądowym prowadzonym przez Sąd Rejonowy w Warszawie, XIII Wydział Gospodarczy KRS, pod numerem 0000422766 podjęło uchwałę o rozwiązaniu i otwarciu likwidacji tej spółki.

Jednocześnie uchwałą Rady Fundacji Kino Polska z dnia 1 kwietnia 2015 r. podjęto decyzję o likwidacji Fundacji Kino Polska. Uchwała ta została podjęta na podstawie § 26 ust. 3 Statutu Fundacji Kino Polska. Fundacja została wykreślona z rejestru stowarzyszeń, innych organizacji społecznych i zawodowych, fundacji oraz samodzielnych publicznych zakładów opieki zdrowotnej w dniu 9 września 2015 r.



**Zawarcie umów pożyczek pomiędzy Kino Polska TV S.A. a TV Okazje Sp. z o.o.**

W dniu 12 marca 2015 r. podpisana została umowa pożyczki pomiędzy Kino Polska TV S.A. („Pożyczkodawca”) a TV Okazje Sp. z o.o. („Pożyczkobiorca”).

Na mocy przedmiotowej umowy Pożyczkodawca zobowiązał się do udzielenia Pożyczkobiorcy pożyczki w wysokości 350 000,00 (nie w tysiącach) zł w terminie trzech dni od dnia zawarcia przedmiotowej umowy. Oprocentowanie pożyczki zostało ustalone na bazie stawki WIBOR 3M powiększonej o 1,5 pkt % (półtora punktu procentowego) w skali roku.

Prawnym zabezpieczeniem spłaty pożyczki jest wystawiony przez Pożyczkobiorcę weksel własny in blanco oraz poddanie się przez Pożyczkobiorcę egzekucji w trybie art. 777 § 1 pkt 5 k.p.c. w zakresie zwrotu całości pożyczki wraz z należnymi odsetkami.

Strony w niniejszej umowie ustaliły, iż spłata pożyczki wraz z odsetkami nastąpi jednorazowo, nie później niż w dniu 17 czerwca 2015 r. Niniejsza pożyczka zostanie przeznaczona przede wszystkim na finansowanie działalności operacyjnej Pożyczkobiorcy.

W dniu 1 czerwca 2015 r. wszedł w życie aneks do niniejszej pożyczki, zgodnie z którym wydłużył się okres jej spłaty wraz z odsetkami z dnia 17 czerwca 2015 r. do dnia 30 września 2015 r. Po dniu bilansowym tj. dnia 1 października 2015 r. wszedł w życie kolejny aneks do niniejszej pożyczki, ustalający termin jej spłaty do dnia 30 listopada 2015 r.

Ponadto dnia 10 września 2015 r. podpisana została kolejna umowa pożyczki pomiędzy Kino Polska TV S.A. („Pożyczkodawca”) a TV Okazje Sp. z o.o. („Pożyczkobiorca”).

Na mocy przedmiotowej umowy Pożyczkodawca zobowiązał się do udzielenia Pożyczkobiorcy pożyczki w wysokości 400 000,00 (nie w tysiącach) zł w terminie trzech dni od dnia zawarcia przedmiotowej umowy. Oprocentowanie pożyczki zostało ustalone na bazie stawki WIBOR 3M powiększonej o 1,5 pkt % (półtora punktu procentowego) w skali roku.

Prawnym zabezpieczeniem spłaty pożyczki jest wystawiony przez Pożyczkobiorcę weksel własny in blanco oraz poddanie się przez Pożyczkobiorcę egzekucji w trybie art. 777 § 1 pkt 5 k.p.c. w zakresie zwrotu całości pożyczki wraz z należnymi odsetkami.

Strony w niniejszej umowie ustaliły, iż spłata pożyczki wraz z odsetkami nastąpi jednorazowo, nie później niż w dniu 30 września 2016 r. Niniejsza pożyczka zostanie przeznaczona przede wszystkim na finansowanie działalności operacyjnej Pożyczkobiorcy oraz rozwój nowych projektów, w tym TV Offers s.r.o.

### **Rejestracja w depozycie papierów wartościowych akcji serii C Kino Polska TV S.A.**

20 stycznia 2015 r. w depozycie papierów wartościowych prowadzonym przez Krajowy Depozyt Papierów Wartościowych S.A. zarejestrowanych zostało 6.000.000 (sześć milionów) akcji serii C Kino Polska TV S.A. oznaczonych kodem ISIN PLKNOPL00014 (raport bieżący nr 3/2015).

### **Dopuszczenie do obrotu akcji serii C Kino Polska TV S.A.**

W dniu 16 stycznia 2015 r. Spółka otrzymała uchwałę nr 65/2015 Zarządu Giełdy Papierów Wartościowych w Warszawie S.A. z dnia 16 stycznia 2015 r. w sprawie dopuszczenia i wprowadzenia do obrotu giełdowego na Głównym Rynku GPW akcji zwykłych na okaziciela serii C spółki Kino Polska TV S.A., o następującej treści: „§ 1 Zarząd Giełdy stwierdza, że zgodnie z § 19 ust. 1 i 2 Regulaminu Giełdy do obrotu giełdowego na rynku podstawowym dopuszczonych jest 6.000.000 (sześć milionów) akcji zwykłych na okaziciela serii C spółki KINO POLSKA TV S.A., o wartości nominalnej 0,10 zł (dziesięć groszy) każda (nie w tysiącach). §2 Na podstawie § 38 ust. 1 i 3 Regulaminu Giełdy, Zarząd Giełdy postanawia wprowadzić z dniem 20 stycznia 2015 r. w trybie zwykłym do obrotu giełdowego na rynku podstawowym akcje spółki KINO POLSKA TV S.A., o których mowa w § 1, pod warunkiem dokonania przez Krajowy Depozyt Papierów Wartościowych S.A. w dniu 20 stycznia 2015 r. rejestracji tych akcji i oznaczenia ich kodem „PLKNOPL00014”. §3 Uchwała wchodzi w życie z dniem podjęcia.” (raport bieżący nr 2/2015).

### **Warunkowa rejestracja w depozycie papierów wartościowych akcji serii C Emitenta**

7 stycznia 2015 r. Kino Polska TV S.A. odebrała uchwałę nr 8/15 Zarządu Krajowego Depozytu Papierów Wartościowych S.A. z dnia 5 stycznia 2015 r., o następującej treści:

„§1 1. Na podstawie § 40 ust. 2 i 4a oraz §2 ust. 1 i 4 Regulaminu Krajowego Depozytu Papierów Wartościowych, po rozpatrzeniu wniosku spółki KINO POLSKA TV S.A. Zarząd Krajowego Depozytu postanawia zarejestrować w depozycie papierów wartościowych 6.000.000 (sześć milionów) akcji zwykłych na okaziciela serii C spółki KINO POLSKA TV S.A. o wartości nominalnej 0,10 zł (dziesięć groszy) każda (nie w tysiącach), oraz nadać im kod PLKNOPL00014, pod warunkiem podjęcia decyzji przez spółkę prowadzącą rynek regulowany o wprowadzeniu tych akcji do obrotu na tym samym rynku regulowanym, na który wprowadzone zostały inne akcje tej spółki oznaczone kodem PLKNOPL00014, z zastrzeżeniem ust. 2. 2. Zarejestrowanie akcji wskazanych w ust. 1 nastąpi w terminie trzech dni od otrzymania przez Krajowy Depozyt decyzji, o której mowa w ust. 1, nie wcześniej jednak niż w dniu wskazanym w tej decyzji jako dzień wprowadzenia tych akcji do obrotu. § 2 Informacja o zarejestrowaniu akcji, wskazanych w § 1 ust. 1 zostanie przekazana w formie komunikatu Krajowego Depozytu. § 3 Uchwała wchodzi w życie z dniem podjęcia.” (raport bieżący nr 1/2015).

### **Dystrybucja kanałów filmowych marki FilmBox poza granicami Polski:**

W omawianym okresie Grupa zwiększała także obszar dystrybucji kanałów filmowych marki FilmBox.

**KPTV Media Sp. z o.o.:**

W okresie 9 miesięcy 2015 r., realizując swoje cele statutowe KPTV Media Sp. z o.o. kontynuowała świadczenie usług produkcyjnych i telekomunikacyjnych dla podmiotów powiązanych tj. Filmbox International Ltd., Kino Polska TV S.A. i Stopklatka S.A. Usługi te, obejmujące zwłaszcza produkcję kanałów telewizyjnych w zakresie pozyskiwania i kontroli materiałów, utrzymywania infrastruktury postprodukcyjnej, emisyjnej i transportowej, a także dzierżawę pojemności satelitarnej, na poziomie operacyjnym świadczone były w niezmiennym zakresie.

Ponadto, w związku ze świadczonymi usługami KPTV Media Sp. z o.o. dokonała również istotnej rozbudowy telekomunikacyjnej sieci kontrybucji sygnału telewizyjnego do uplinku satelitarnego w Austrii, zapewniającego pokrycie transmisyjne kanałów Grupy Kapitałowej Kino Polska TV S.A. na terytorium Bałkanów, Bułgarii, Austrii oraz Turcji.

**Cyfrowe Repozytorium Filmowe Sp. z o.o.:**

W III kwartale 2015 r. Cyfrowe Repozytorium Filmowe Sp. z o.o. („CRF”) kontynuowało swoją podstawową działalność związaną z prowadzeniem prac nad rekonstrukcjami filmów, tworzeniem kopii wzorcowych i ich archiwizacją. Rozpoczęło prace koordynacyjne związane z rekonstrukcją cyfrową 8 filmów fabularnych. Ich efekt będzie miał odzwierciedlenie finansowe w IV kwartale 2015 r.

Mając na celu dywersyfikację działalności spółki, CRF wraz z partnerami projektu wyprodukowało wydawnictwo wieńczące rozpoczęty w 2014 r. przegląd filmów po rekonstrukcji, sygnowany nazwiskiem Maritna Scorsese. Ekskluzywny pakiet 8 filmów na płytach Blu-Ray *Martin Scorsese Presents* będzie w dystrybucji w IV kwartale 2015 r.

W dniu 18 września 2015 r. Cyfrowe Repozytorium Filmowe Sp. z o.o. złożyło w Krajowej Radzie Radiofonii i Telewizji dwa wnioski o udzielenie koncesji na rozpowszechnianie programów telewizyjnych, o czym Emitent informował w raporcie bieżącym nr 20/2015. Wnioski zostały złożone przez Zarząd CRF, w związku z ogłoszonymi w dniu 4 sierpnia 2015 r. przez Przewodniczącego Krajowej Rady Radiofonii i Telewizji konkursami, w sprawie możliwości ubiegania się o koncesje na rozpowszechnianie programów telewizyjnych drogą rozsiewczą naziemną w sposób cyfrowy w sygnale multipleksu ósmego (MUX-8).

CRF złożyło wnioski o koncesje na następujące programy telewizyjne:

- program zawierający w co najmniej 30% tygodniowego czasu nadawania w godzinach 6:00 - 23:00, filmy fabularne, seriale i audycje rozrywkowe, jak również audycje informacyjne i publicystyczne;
- program promujący aktywny rozwój człowieka, składający się z audycji poświęconych zdrowemu stylowi życia, rozwojowi zawodowemu i społecznemu człowieka, a także popularyzujący aktywność fizyczną oraz zawierający między innymi relacje z wydarzeń kulturalnych i artystycznych.

W przypadku uzyskania przez CRF koncesji, rozpoczęcie rozpowszechniania programów miało nastąpić po uzyskaniu rezerwacji częstotliwości wydanej przez Prezesa Urzędu Komunikacji Elektronicznej, nie później jednak niż w ciągu 6 miesięcy od uzyskania przez CRF koncesji.

Decyzją Krajowej Rady Radiofonii i Telewizji Cyfrowe Repozytorium Filmowe Sp. z o.o. nie otrzymało koncesji na żaden z programów, co do których złożone zostały wnioski koncesyjne.

#### **TV Okazje Sp. z o.o.**

Spółka TV Okazje Sp. z o.o. rozpoczęła działalność na rynku mediów we wrześniu 2014 r.

W okresie 9 miesięcy 2015 r. spółka zawarła umowy:

- na emisję pasm teleshoppingowych na następujących kanałach telewizyjnych: Kino Polska, FilmBox, Stopklatka, TVP Gdańsk, CBS Reality, CBS Action, CBS Drama, Extreme Sport, Sport Klub, Fight Klub, TV Silesia, TV Republika, TVP Gorzów, TVP Kielce, TVP Szczecin, TVP Olszyn, TV Rolnicza, Adventure HD, Polo TV, TV4 oraz Polonia1;
- na emisję spotów wizerunkowych na następujących kanałach telewizyjnych: Kino Polska, Kino Polska Muzyka, Stopklatka, Polsat2.

Ponadto w analizowanym okresie spółka ta otworzyła dwa sklepy stacjonarne: w Gdyni oraz w Gdańsku.

Oferta produktowa TV Okazje Sp. z o.o. jest stale poszerzana. Portfolio produktów zwiększyło się o bestsellery światowej telesprzedaży oraz dedykowane produkty do nabycia tylko przez TV Okazje (TV, www, allegro).

Ponadto w dniu 22 lipca 2015 r. TV Okazje Sp. z o.o. zawiązała na mocy aktu notarialnego spółkę zależną TV Offers s.r.o. z siedzibą w Ostrawie (Czechy - zarejestrowana w dniu 5 sierpnia 2015 r.). Kapitał zakładowy spółki wynosi 200.000,00 CZK (nie w tysiącach), a TV Okazje Sp. z o.o. posiada 100% udział w jej kapitale.

**Nota 23 – Opis czynników i zdarzeń, w szczególności o nietypowym charakterze, mających znaczący wpływ na osiągnięte wyniki finansowe oraz inne informacje mogące w istotny sposób wpłynąć na ocenę sytuacji majątkowej, finansowej i wyniku finansowego Grupy Kapitałowej Emitenta**

**Wyniki finansowe Grupy Kapitałowej Kino Polska TV S.A.**

Wybrane wielkości ekonomiczno-finansowe	9 miesięcy zakończony 30 września 2015 r. (niebadane)	9 miesięcy zakończony 30 września 2014 r. (przekształcone*, niebadane)	Zmiana %
Przychody ze sprzedaży z działalności kontynuowanej	85 358	71 635	19%
Wynik z działalności operacyjnej - działalność kontynuowana	16 646	10 862	53%
Wynik netto z działalności kontynuowanej	14 325	9 152	57%
<b>EBITDA<sup>1</sup></b>	<b>28 589</b>	<b>26 479</b>	<b>8%</b>

Przychody ze sprzedaży Grupy Kino Polska TV S.A. za okres 9 miesięcy zakończony 30 września 2015 r. wyniosły 85 358 zł, co oznacza 19% wzrost w porównaniu z tym samym okresem poprzedniego roku. Wzrost ten zaobserwowano w segmencie *Sprzedaż praw licencyjnych* (wzrost o ok. 31%), jak również w odniesieniu do przychodów ze sprzedaży kanałów filmowych marki FilmBox i kanałów tematycznych (wzrost o ok. 20%). Istotny wzrost przychodów ze sprzedaży w analizowanym okresie zaobserwowano również w *Pozostałych segmentach*.

W okresie styczeń – wrzesień 2015 r. wynik z działalności operacyjnej Grupy, z działalności kontynuowanej ukształtował się na poziomie 16 646 zł, w tym samym okresie poprzedniego roku wyniósł on 10 862 zł. EBITDA za trzy kwartały 2015 r. wyniosła 28 589 zł, co w porównaniu z analogicznym okresem roku poprzedniego stanowi 8% wzrost<sup>1</sup>. Poprawa wyników z działalności Emitenta w porównaniu do tego samego okresu roku poprzedniego, została zrealizowana na skutek zarówno wzrostu przychodów ze sprzedaży, zmniejszenia kosztów contentu oraz poprawie przez Stopklatka S.A. wyniku na działalności w trzech kwartałach 2015 r.

W trakcie trwania trzech pierwszych kwartałów 2014 r. Zarząd Spółki dokonał także odpisów aktualizujących wartości niematerialne w kwocie 1 748 tys. zł, co w sposób negatywny wpłynęło na wynik finansowy Grupy.

Grupa dokonała również przekształcenia danych porównawczych zaprezentowanych w skonsolidowanym sprawozdaniu finansowym za okres 3 i 9 miesięcy zakończony 30 września 2015 r. w wyniku ujęcia korekty błędów, finalizacji wartości prowizorycznych i zmian prezentacji. Przyczyny i skutki wprowadzonych zmian opisano szczegółowo w notce 2 do śródrocznego skróconego skonsolidowanego sprawozdania finansowego Grupy Kapitałowej Kino Polska TV S.A. za okres 3 i 9 miesięcy zakończony 30 września 2015 r.

<sup>1</sup> Definicja EBITDA została zaprezentowana w notce 19 w śródrocznym skróconym skonsolidowanym sprawozdaniu finansowym za okres 3 i 9 miesięcy zakończony 30 września 2015 r.

**Nota 24 – Objaśnienia dotyczące sezonowości lub cykliczności w działalności Grupy w prezentowanym okresie**

W Grupie Kapitałowej Kino Polska TV S.A. nie występuje zjawisko cykliczności lub sezonowości działalności, które powodowałyby istotne wahania wyników finansowych w trakcie roku obrotowego. Przychody z reklam w Polsce zwykle osiągają najniższy poziom w trzecim kwartale roku kalendarzowego, który obejmuje okres wakacyjny, a najwyższy w czwartym kwartale.

**Nota 25 – Informacje o odpisach aktualizujących wartość zapasów do wartości netto możliwej do uzyskania i odwróceniu odpisów z tego tytułu**

W Grupie Kapitałowej Emitenta nie dokonano odpisów aktualizujących wartości zapasów.

**Nota 26 – Informacje o odpisach aktualizujących z tytułu utraty wartości aktywów finansowych, rzeczowych aktywów trwałych, wartości niematerialnych lub innych aktywów oraz odwróceniu takich zapisów**

W ciągu 9 miesięcy zakończonych 30 września 2015 r. Grupa Kapitałowa Kino Polska TV S.A. nie dokonała żadnych odpisów aktualizujących wartość rzeczowych aktywów trwałych oraz wartości niematerialnych.

W okresie 9 miesięcy zakończonym 30 września 2015 r. dokonała odpisów aktualizujących wartość pożyczek na kwotę 12 zł.

Ponadto, na bieżąco aktualizowane są odpisy dotyczące przeterminowanych lub nieściągalnych należności handlowych. Na dzień 30 września 2015 r. odpis aktualizujący należności wyniósł 484 zł.

**Nota 27 – Informacje o utworzeniu, zwiększeniu, wykorzystaniu i rozwiązaniu rezerw**

W analizowanym okresie w Grupie Kapitałowej Kino Polska TV S.A. nastąpiło zawiązanie rezerwy z tytułu niewykorzystanych urlopów w kwocie 32 zł.

## Nota 28 – Informacje o rezerwach i aktywach z tytułu odroczonego podatku dochodowego

Pozycja bilansowa, której dotyczy różnica przejściowa:	Stan na 30 września 2015 r. (niebadane)		
	Aktywa z tytułu odroczonego podatku dochodowego	Rezerwa z tytułu odroczonego podatku dochodowego	Wartość netto
Wartości niematerialne (przyspieszona amortyzacja podatkowa)	-	(525)	(525)
Kredyty i pożyczki (naliczone odsetki)	-	(57)	(57)
Należności handlowe (odpisy aktualizujące)	207	-	207
Rezerwy	1 146	-	1 146
Zobowiązania z tytułu dostaw i usług oraz pozostałe zobowiązania	9	-	9
Przychody przyszłych okresów	228	(119)	109
Leasing finansowy	-	(300)	(300)
Pozostałe	10	(2)	8
<b>Razem</b>	<b>1 600</b>	<b>(1 003)</b>	<b>597</b>

Pozycja bilansowa, której dotyczy różnica przejściowa:	Stan na 31 grudnia 2014 r. (przekształcony*)		
	Aktywa z tytułu odroczonego podatku dochodowego	Rezerwa z tytułu odroczonego podatku dochodowego	Wartość netto
Wartości niematerialne (przyspieszona amortyzacja podatkowa)	30	(664)	(634)
Udzielone pożyczki (naliczone odsetki)	-	(28)	(28)
Należności handlowe (odpisy aktualizujące)	163	-	163
Wynagrodzenia i świadczenia pracownicze	88	-	88
Rezerwy	196	-	196
Zobowiązania z tytułu dostaw i usług oraz pozostałe zobowiązania	65	-	65
Przychody przyszłych okresów	13	(89)	(76)
Leasing finansowy	-	(9)	(9)
Straty podatkowe do rozliczenia w przyszłości	168	-	168
Pozostałe	70	(43)	27
<b>Razem</b>	<b>793</b>	<b>(833)</b>	<b>(40)</b>

\* wykaz wprowadzonych zmian – nota 2

## Nota 29 – Informacje o istotnych transakcjach nabycia i sprzedaży rzeczowych aktywów trwałych oraz wartości niematerialnych

W analizowanym okresie podmioty z Grupy Kapitałowej Kino Polska TV S.A. dokonywały transakcji nabycia i sprzedaży rzeczowych aktywów trwałych oraz wartości niematerialnych. Informacje odnośnie istotnych transakcji tego typu zostały przedstawione w notach nr 11 i 12.

## Nota 30 – Informacje o istotnym zobowiązaniu z tytułu dokonania zakupu rzeczowych aktywów trwałych i wartości niematerialnych

Na dzień 30 września 2015 r. Grupa Kapitałowa Kino Polska TV S.A. posiadała zobowiązania z tytułu zakupu aktywów programowych w kwocie 7 335 zł. Dodatkowo, w nocie nr 20 Grupa wykazała przyszłe zobowiązania umowne z tytułu zakupu aktywów programowych, umów najmu oraz umów na świadczenie usług nadawczych.

**Nota 31 – Informacje o istotnych rozliczeniach z tytułu spraw sądowych**

W analizowanym okresie Grupa Kapitałowa Kino Polska TV S.A. nie odnotowała istotnych rozliczeń z tytułu spraw sądowych.

**Nota 32 – Wskazanie korekt błędów poprzednich okresów**

W analizowanym okresie Grupa dokonała korekt błędów poprzednich okresów, co zostało zaprezentowane w nocie 2 do śródrocznego skróconego skonsolidowanego sprawozdania finansowego.

**Nota 33 – Informacje na temat zmian sytuacji gospodarczej i warunków prowadzenia działalności, które mają istotny wpływ na wartość godziwą aktywów finansowych i zobowiązań finansowych Grupy, niezależnie od tego, czy te aktywa i zobowiązania są ujęte w wartości godziwej czy w skorygowanej cenie nabycia (koszcie zamortyzowanym)**

W analizowanym okresie nie nastąpiły zmiany w sytuacji gospodarczej i warunkach prowadzenia działalności, mające istotny wpływ na wartość godziwą aktywów finansowych i zobowiązań finansowych Grupy.

**Nota 34 – Informacje o niespłaceniu kredytu lub pożyczki lub naruszeniu istotnych postanowień umowy kredytu lub pożyczki, w odniesieniu do których nie podjęto żadnych działań naprawczych do końca okresu sprawozdawczego**

W Grupie Kapitałowej Kino Polska TV S.A. nie wystąpiły zdarzenia związane z niespłaceniem kredytu lub pożyczki czy też naruszeniem istotnych postanowień tego rodzaju umów.

**Nota 35 – Informacje o zawarciu przez Emitenta lub jednostkę od niego zależną jednej lub wielu transakcji z podmiotami powiązаныmi, jeżeli pojedynczo lub łącznie są one istotne i zostały zawarte na innych warunkach niż rynkowe**

Spółki wchodzące w skład Grupy Kapitałowej Emitenta w analizowanym okresie nie zawierały istotnych transakcji z podmiotami powiązаныmi na warunkach innych niż rynkowe.

**Nota 36 – Informacje o zmianie sposobu (metody) ustalania wartości godziwej dla instrumentów finansowych wycenianych w wartości godziwej**

W analizowanym okresie Grupa nie dokonała zmiany sposobu ustalania wartości godziwej instrumentów finansowych.



**Nota 37 – Informacje dotyczące zmiany w klasyfikacji aktywów finansowych w wyniku zmiany celu lub wykorzystania tych aktywów**

Grupa nie dokonała zmiany klasyfikacji aktywów finansowych w wyniku zmiany celu lub wykorzystania tych aktywów.

**Nota 38 – Informacje dotyczące emisji, wykupu i spłaty nieudziałowych i kapitałowych papierów wartościowych**

W analizowanym okresie Grupa nie dokonywała emisji, wykupu i spłaty nieudziałowych i kapitałowych papierów wartościowych.

**Nota 39 – Informacje dotyczące wypłaconej (lub zadeklarowanej) dywidendy**

Informacje dotyczące wypłaconej dywidendy w okresie 9 miesięcy zakończonym 30 września 2015 r. przez Emitenta, zostały przedstawione w notce nr 14 do śródrocznego skróconego skonsolidowanego sprawozdania finansowego.

**Nota 40 – Wskazanie zdarzeń, które wystąpiły po dniu, na który sporządzono kwartalne skrócone sprawozdanie finansowe, nieujętych w tym sprawozdaniu, a mogących w znaczący sposób wpłynąć na przyszłe wyniki finansowe Emitenta**

Podpisanie warunkowej umowy inwestycyjnej pomiędzy Kino Polska TV S.A. a Polską Fundacją Wspierania Rozwoju Komunikacji Elektronicznej „PIKSEL” opisane w notce nr 21, nie zostało ujęte w tym śródrocznym skróconym skonsolidowanym sprawozdaniu finansowym, a może w znaczący sposób wpłynąć na przyszłe wyniki finansowe Grupy Kapitałowej Emitenta.

**Nota 41 – Informacja dotycząca zmian zobowiązań warunkowych lub aktywów warunkowych, które nastąpiły od czasu zakończenia ostatniego roku obrotowego**

W Grupie Kapitałowej Kino Polska TV S.A. w okresie od zakończenia ostatniego roku obrotowego do dnia 30 września 2015 r. nie nastąpiła zmiana zobowiązań warunkowych lub aktywów warunkowych.

**III. KWARTALNA INFORMACJA FINANSOWA KINO POLSKA TV S.A.  
ZA OKRES 3 I 9 MIESIĘCY ZAKOŃCZONY 30 WRZEŚNIA 2015 R.**

## 1. Śródroczne skrócone jednostkowe sprawozdanie z całkowitych dochodów

Nota	<i>9 miesięcy zakończone 30 września 2015 r. (niebadane)</i>	<i>9 miesięcy zakończone 30 września 2014 r. (przekształcone*, niebadane)</i>	<i>3 miesiące zakończone 30 września 2015 r. (niebadane)</i>	<i>3 miesiące zakończone 30 września 2014 r. (przekształcone*, niebadane)</i>
<b>Działalność kontynuowana</b>				
Przychody ze sprzedaży produktów i usług	76 990	69 847	25 734	22 860
Koszty operacyjne	(59 458)	(56 681)	(20 039)	(18 523)
Strata na zbyciu udziałów w jednostce zależnej	-	(1 044)	-	-
Pozostałe przychody operacyjne	324	359	624	143
Pozostałe koszty operacyjne	(1 454)	(1 596)	(377)	(1 309)
<b>Zysk/(strata) na działalności operacyjnej</b>	<b>16 402</b>	<b>10 885</b>	<b>5 942</b>	<b>3 171</b>
Przychody finansowe	263	241	68	62
Koszty finansowe	(488)	(936)	(167)	(183)
<b>Zysk/(strata) przed opodatkowaniem</b>	<b>16 177</b>	<b>10 190</b>	<b>5 843</b>	<b>3 050</b>
Podatek dochodowy	(2 027)	(970)	(485)	(453)
<b>Zysk/(strata) netto z działalności kontynuowanej</b>	<b>14 150</b>	<b>9 220</b>	<b>5 358</b>	<b>2 597</b>
<b>Działalność zaniechana</b>				
Zysk/(strata) z działalności zaniechanej	-	-	-	-
<b>Zysk/(strata) netto za okres</b>	<b>14 150</b>	<b>9 220</b>	<b>5 358</b>	<b>2 597</b>
<b>Pozostałe całkowite dochody/(dochody ujemne), które zostaną przeniesione do rachunku zysków i strat po spełnieniu określonych warunków:</b>	<b>-</b>	<b>-</b>	<b>-</b>	<b>-</b>
<b>Całkowite dochody/(dochody ujemne) ogółem z działalności kontynuowanej</b>	<b>14 150</b>	<b>9 220</b>	<b>5 358</b>	<b>2 597</b>
Zysk/(strata) na akcję z działalności kontynuowanej i zaniechanej przypadający na akcjonariuszy jednostki dominującej, podstawowy i rozwodniony:				
– z działalności kontynuowanej	0,71	0,48	0,27	0,13
<b>– z zysku/(straty) roku obrotowego</b>	<b>0,71</b>	<b>0,48</b>	<b>0,27</b>	<b>0,13</b>

\* wykaz wprowadzonych zmian – nota 2

## 2. Śródroczne skrócone jednostkowe sprawozdanie z sytuacji finansowej

	<i>Stan na 30 września 2015 r. (niebadany)</i>	<i>Stan na 31 grudnia 2014 r. (przekształcony*)</i>	<i>Stan na 30 września 2014 r. (przekształcony*, niebadany)</i>
<b>AKTYWA</b>			
<b>Aktywa trwale</b>			
Rzeczowe aktywa trwale	4 407	5 017	5 258
Długoterminowe aktywa programowe	27 001	28 032	29 235
Pozostałe wartości niematerialne	388	429	89
Udziały w spółkach zależnych i wspólnych przedsięwzięciach	124 417	124 422	124 423
Pożyczki udzielone	450	750	-
Należności z tytułu dostaw i usług oraz pozostałe należności	16 523	22 381	24 109
Aktywa z tytułu podatku odroczonego	784	-	227
<b>Razem aktywa trwale</b>	<b>173 970</b>	<b>181 031</b>	<b>183 341</b>
<b>Aktywa obrotowe</b>			
Zapasy	190	431	295
Krótkoterminowe aktywa programowe	4 812	1 395	1 115
Pożyczki udzielone	5 970	2 835	2 075
Należności z tytułu dostaw i usług oraz pozostałe należności	27 942	27 040	32 270
Należności z tytułu podatku dochodowego	-	467	52
Środki pieniężne i ich ekwiwalenty	7 970	17 834	13 501
<b>Razem aktywa obrotowe</b>	<b>46 884</b>	<b>50 002</b>	<b>49 308</b>
<b>SUMA AKTYWÓW</b>	<b>220 854</b>	<b>231 033</b>	<b>232 649</b>
<b>PASYWA</b>			
<b>Kapitał własny</b>			
Kapitał zakładowy	1 982	1 982	1 982
Nadwyżka z emisji akcji powyżej wartości nominalnej	148 940	148 940	148 940
Zyski zatrzymane	28 085	33 756	28 774
<b>Razem</b>	<b>179 007</b>	<b>184 678</b>	<b>179 696</b>
<b>Zobowiązania długoterminowe</b>			
Zobowiązania z tytułu dostaw i usług oraz pozostałe zobowiązania	344	115	350
Rezerwy	27	27	-
Zobowiązania z tytułu leasingu finansowego	18 039	23 583	24 916
Rezerwa z tytułu odroczonego podatku dochodowego	-	106	-
<b>Razem zobowiązania długoterminowe</b>	<b>18 410</b>	<b>23 831</b>	<b>25 266</b>
<b>Zobowiązania krótkoterminowe</b>			
Kredyty i pożyczki otrzymane	-	3 580	2 302
Zobowiązania z tytułu dostaw i usług oraz pozostałe zobowiązania	13 895	10 905	14 554
Rezerwy	389	397	320
Przychody przyszłych okresów	1 201	376	381
Zobowiązania z tytułu leasingu finansowego	7 373	7 266	7 726
Zobowiązania z tytułu podatku dochodowego	579	-	2 404
<b>Razem zobowiązania krótkoterminowe</b>	<b>23 437</b>	<b>22 524</b>	<b>27 687</b>
<b>SUMA PASYWÓW</b>	<b>220 854</b>	<b>231 033</b>	<b>232 649</b>

\* wykaz wprowadzonych zmian – nota 2

### 3. Śródroczne skrócone jednostkowe sprawozdanie z przepływów pieniężnych

	<i>9 miesięcy zakończone 30 września 2015 r. (niebadane)</i>	<i>9 miesięcy zakończone 30 września 2014 r. (przekształcone*, niebadane)</i>	<i>3 miesiące zakończone 30 września 2015 r. (niebadane)</i>	<i>3 miesiące zakończone 30 września 2014 r. (przekształcone*, niebadane)</i>
<b>Przeplwy środków pieniężnych z działalności operacyjnej</b>				
Zysk netto	14 150	9 220	5 358	2 597
Korekty o pozycje:				
Amortyzacja	8 662	9 348	3 077	3 190
Odписы aktualizujące majątku	5	1 748	-	-
Różnice kursowe	(21)	(18)	54	(18)
Odsetki i dywidendy, netto	260	445	98	185
(Zysk)/strata na działalności inwestycyjnej (Zwiększenie)/ zmniejszenie stanu należności	(1 810)	1 025	(7)	-
(Zwiększenie)/ zmniejszenie stanu zapasów	242	(1)	3	461
Zwiększenie/ (zmniejszenie) stanu zobowiązań	4 517	(5 668)	(856)	(1 992)
Zwiększenie/ (zmniejszenie) stanu przychodów przyszłych okresów	826	-	(988)	-
Zmiana stanu rezerw	(8)	(993)	(82)	184
Podatek dochodowy zapłacony	(1 875)	-	(138)	-
Podatek dochodowy naliczony	2 027	970	485	453
<b>Przeplwy pieniężne netto z działalności operacyjnej</b>	<b>26 975</b>	<b>18 014</b>	<b>9 645</b>	<b>6 064</b>
<b>Przeplwy środków pieniężnych z działalności inwestycyjnej</b>				
Nabycie aktywów programowych	(11 175)	(11 178)	(6 200)	(3 388)
Sprzedaż rzeczowych aktywów trwałych i wartości niematerialnych	6 670	7 276	3 000	3 243
Nabycie rzeczowych aktywów trwałych i wartości niematerialnych	(413)	(3 558)	(211)	(3 179)
Nabycie jednostki zależnej i współkontrolowanej, po potrąceniu przejętych środków pieniężnych	-	(4 456)	-	(60)
Sprzedaż udziałów w spółce zależnej	-	2 148	-	-
Odsetki otrzymane	16	150	-	88
Zwrot udzielonych pożyczek	50	3 100	25	3 091
Udzielenie pożyczek	(2 750)	(1 600)	(400)	(500)
<b>Przeplwy pieniężne netto z działalności inwestycyjnej</b>	<b>(7 602)</b>	<b>(8 118)</b>	<b>(3 786)</b>	<b>(705)</b>
<b>Przeplwy środków pieniężnych z działalności finansowej</b>				
Splata zobowiązań z tytułu leasingu finansowego	(5 427)	(6 450)	(1 818)	(2 911)
Wpływy z tytułu zaciągnięcia pożyczek/kredytów	-	1 472	-	931
Splata pożyczek/kredytów	(3 580)	-	-	-
Dywidendy wypłacone	(19 821)	-	(19 821)	-
Odsetki zapłacone	(430)	(630)	(140)	(270)
<b>Środki pieniężne netto z działalności finansowej</b>	<b>(29 258)</b>	<b>(5 608)</b>	<b>(21 779)</b>	<b>(2 250)</b>
Zwiększenie netto stanu środków pieniężnych i ich ekwiwalentów	(9 885)	4 288	(15 920)	3 109
Różnice kursowe netto	21	18	(54)	18
<b>Środki pieniężne na początek okresu</b>	<b>17 834</b>	<b>9 195</b>	<b>23 944</b>	<b>10 374</b>
<b>Środki pieniężne na koniec okresu, w tym:</b>	<b>7 970</b>	<b>13 501</b>	<b>7 970</b>	<b>13 501</b>
<i>O ograniczonej możliwości dysponowania</i>	595	580	595	580

\* wykaz wprowadzonych zmian – nota 2

#### 4. Skrócone śródroczne jednostkowe sprawozdanie ze zmian w kapitale własnym

	<i>Liczba akcji (nie w tys. zł)</i>	<i>Kapitał podstawowy</i>	<i>Kapitały z emisji akcji powyżej wartości nominalnej</i>	<i>Pozostałe kapitały</i>			<i>Zyski zatrzymane</i>	<i>Kapitały własne razem</i>
				<i>Kapitał rezerwowy (w tym akcje własne)</i>	<i>Kapitał niezarejestrowany</i>	<i>Kapitał z przeliczenia jednostek zagranicznych</i>		
<b>Stan na 1 stycznia 2015 r.</b>	<b>19 821 404</b>	<b>1 982</b>	<b>148 940</b>	-	-	-	<b>33 756</b>	<b>184 678</b>
Przyznanie dywidendy	-	-	-	-	-	-	(19 821)	(19 821)
Całkowite dochody za rok obrotowy	-	-	-	-	-	-	14 150	<b>14 150</b>
<b>Stan na 30 września 2015 r. (niebadany)</b>	<b>19 821 404</b>	<b>1 982</b>	<b>148 940</b>	-	-	-	<b>28 085</b>	<b>179 007</b>

	<i>Liczba akcji (nie w tys. zł)</i>	<i>Kapitał podstawowy</i>	<i>Kapitały z emisji akcji powyżej wartości nominalnej</i>	<i>Pozostałe kapitały</i>			<i>Zyski zatrzymane</i>	<i>Kapitały własne razem</i>
				<i>Kapitał rezerwowy (w tym akcje własne)</i>	<i>Kapitał niezarejestrowany</i>	<i>Kapitał z przeliczenia jednostek zagranicznych</i>		
<b>Stan na 1 stycznia 2014 r. (przekształcony**)</b>	<b>13 821 404</b>	<b>1 382</b>	<b>35 660</b>	-	<b>113 880</b>	-	<b>25 774</b>	<b>176 696</b>
Rejestracja kapitału	6 000 000	600	113 280	-	(113 880)	-	-	-
Wypłata dywidendy	-	-	-	-	-	-	(6 220)	(6 220)
Całkowite dochody za rok obrotowy	-	-	-	-	-	-	14 202	<b>14 202</b>
<b>Stan na 31 grudnia 2014 r. (przekształcony*)</b>	<b>19 821 404</b>	<b>1 982</b>	<b>148 940</b>	-	-	-	<b>33 756</b>	<b>184 678</b>

\* wykaz wprowadzonych zmian – nota 2

\*\* dane porównawcze zaprezentowane w jednostkowym sprawozdaniu finansowym za rok 2014

Grupa Kapitałowa Kino Polska TV S.A.  
Skonsolidowany raport kwartalny za III kwartał 2015 r.  
(kwoty wyrażone są w tys. zł, o ile nie podano inaczej)

	<i>Liczba akcji (nie w tys. zł)</i>	<i>Kapitał podstawowy</i>	<i>Kapitały z emisji akcji powyżej wartości nominalnej</i>	<i>Pozostałe kapitały</i>			<i>Zyski zatrzymane</i>	<i>Kapitały własne razem</i>
				<i>Kapitał rezerwowy (w tym akcje własne)</i>	<i>Kapitał niezarejestrowany</i>	<i>Kapitał z przeliczenia jednostek zagranicznych</i>		
<b>Stan na 1 stycznia 2014 r. (przekształcony**)</b>	<b>13 821 404</b>	<b>1 382</b>	<b>35 660</b>	-	<b>113 880</b>	-	<b>25 774</b>	<b>176 696</b>
Rejestracja kapitału	6 000 000	600	113 280	-	(113 880)	-	-	-
Wypłata dywidendy	-	-	-	-	-	-	(6 220)	(6 220)
Całkowite dochody za rok obrotowy	-	-	-	-	-	-	9 220	<b>9 220</b>
<b>Stan na 30 września 2014 r. (przekształcony*, niebadany)</b>	<b>19 821 404</b>	<b>1 982</b>	<b>148 940</b>	-	-	-	<b>28 774</b>	<b>179 696</b>

\* wykaz wprowadzonych zmian – nota 2

\*\* dane porównawcze zaprezentowane w jednostkowym sprawozdaniu finansowym za rok 2014

## **5. Informacja dodatkowa do kwartalnej informacji finansowej**

### **Nota 1 - Oświadczenie o zgodności oraz ogólne zasady sporządzania**

Niniejsze śródroczne skrócone jednostkowe sprawozdanie finansowe zostało sporządzone zgodnie z wymaganiami MSR 34 „Śródroczna sprawozdawczość finansowa”. W związku z tym nie obejmuje ono wszystkich informacji oraz ujawnień wymaganych w rocznym sprawozdaniu finansowym i powinno być czytane łącznie z rocznym jednostkowym i skonsolidowanym sprawozdaniem finansowym Kino Polska TV S.A. za rok 2014, które zostało sporządzone zgodnie z Międzynarodowymi Standardami Sprawozdawczości Finansowej zatwierdzonymi przez Unię Europejską.

Niniejsze śródroczne skrócone jednostkowe sprawozdanie finansowe zostało sporządzone zgodnie z zasadami rachunkowości opisanymi w jednostkowym sprawozdaniu finansowym Kino Polska TV S.A. za rok zakończony 31 grudnia 2014 r. z wyjątkiem zmian opisanych w nocie 2 poniżej. Zmiany w MSSF, które weszły w życie od 1 stycznia 2015 r. nie mają istotnego wpływu na bieżące i uprzednio wykazane jednostkowe wyniki finansowe oraz wartości jednostkowych kapitałów własnych. Spółka zamierza przyjąć opublikowane, lecz nie obowiązujące do dnia publikacji niniejszego śródrocznego skróconego jednostkowego sprawozdania finansowego zmiany w MSSF, zgodnie z datą ich wejścia w życie. Oszacowanie wpływu tych zmian na przyszłe jednostkowe sprawozdanie finansowe Spółki jest przedmiotem prowadzonych analiz.

Obciążenie wyniku finansowego z tytułu podatku dochodowego za okres śródroczny jest naliczane z zastosowaniem stawki podatkowej, która byłaby stosowana do oczekiwanej łącznej kwoty rocznych dochodów, czyli oczekiwanej średniorocznej efektywnej stawki podatkowej zastosowanej do dochodu okresu śródrocznego przed opodatkowaniem.

### **Nota 2 - Korekty błędów, zmiany prezentacji i rozliczenie połączenia ze spółką zależną**

Spółka dokonała przekształcenia danych porównawczych w niniejszym śródrocznym skróconym jednostkowym sprawozdaniu finansowym w wyniku ujęcia korekty błędów, zmian prezentacji oraz rozliczenia połączenia za spółką zależną.

#### **Korekty błędów**

- (1) Na dzień 31 grudnia 2013 r. Spółka wykazywała w pozycji „Wartości niematerialne” między innymi utwory, wywiady i inne licencje o łącznej wartości bilansowej 6 436 zł (gromadzone głównie w latach 2003-2010), które nie były amortyzowane, ponieważ w ocenie Spółki miały one nieokreślony okres użytkowania. W okresie 9 miesięcy zakończonym 30 września 2014 r. Spółka ujęła odpis aktualizujący z tytułu utraty wartości przedmiotowych wartości niematerialnych w kwocie 536 zł. W drugiej połowie 2014 r. Zarząd Kino Polska TV S.A. przeprowadził szczegółową analizę ewidencji przedmiotowych pozycji wartości niematerialnych, na podstawie której ocenił, że skapitalizowane nakłady poniesione na przedmiotowe wartości niematerialne nie spełniały na dzień bilansowy 31 grudnia 2014 r.,



oraz na poprzednie dni bilansowe, kryteriów kapitalizacji jako wartość niematerialna. W związku z powyższym, zgodnie z wytycznymi Międzynarodowego Standardu Rachunkowości nr 8, wymagającego by korekty błędów ujmować retrospektywnie poprzez zmianę danych porównawczych i przekształcenie zysków zatrzymanych na początku najwcześniejszego prezentowanego okresu, w niniejszym sprawozdaniu finansowym przedmiotowe wartości niematerialne o łącznej wartości bilansowej 6 436 zł zostały spisane w ciężar kapitałów własnych jako korekta błędu na bilansie otwarcia na dzień 31 grudnia 2013 r.

Ponadto dane porównawcze za okres 9 miesięcy zakończony 30 września 2014 r. zostały skorygowane o odwrócenie wspomnianego powyżej odpisu aktualizującego w kwocie 536 zł.

- (2) Na 30 września 2014 r. Spółka błędnie wykazywała rezerwę z tytułu podatku odroczonego z tytułu rozpoznania i wyceny znaku towarowego. W ostatnim kwartale 2014 r. powyższa rezerwa wynosząca 1 224 zł została rozwiązana (zmniejszenie łącznego obciążenia z tytułu podatku oraz zmniejszenie o analogiczną kwotę rezerwy z tytułu podatku odroczonego). W związku z powyższym dane porównawcze za okres 3 i 9 miesięcy zakończony 30 września 2014 r. zostały skorygowane o rozwiązanie wspomnianej powyżej rezerwy.
- (3) W poprzednich okresach przychody i koszty z tytułu udzielania licencji na wykorzystywanie i udostępnianie filmów poprzez usługę VOD wykazywane były w sprawozdaniu z całkowitych dochodów rozłącznie. W bieżącym okresie, po dalszych analizach sensu ekonomicznego transakcji, Zarząd ocenił, że Spółka pełni w tych transakcjach rolę agenta i wobec tego przychody powinny być prezentowane po pomniejszeniu o związane z nimi koszty. W związku z powyższym dane za okres 3 i 9 miesięcy zakończony 30 września 2014 r. zostały odpowiednio przekształcone.

#### **Zmiany prezentacji dokonane w okresach poprzednich**

Ponadto Spółka wprowadziła zmiany w prezentacji określonych pozycji przychodów i kosztów, które nie miały wpływu na uprzednio prezentowane kwoty całkowitego dochodu ogółem ani kapitału własnego.

- (4) Prezentacja w Pozostałych przychodach i kosztach operacyjnych wpływu różnic kursowych oraz odsetek związanych z działalnością operacyjną wcześniej prezentowanych w Przychodach i Kosztach finansowych.
- (5) Prezentacja Przychodów ze sprzedaży towarów i materiałów łącznie jako Przychody ze sprzedaży produktów i usług.
- (6) Zmiana prezentacji kosztów z układu funkcjonalnego na rodzajowy, tj. obecnie Koszt wytworzenia sprzedanych produktów i usług, Wartość sprzedanych towarów i materiałów, Koszty sprzedaży oraz Koszty ogólnego zarządu są prezentowane w jednej linii jako Koszty operacyjne.
- (7) Wyodrębnienie pozycji „Długoterminowe aktywa programowe” oraz „Krótkoterminowe aktywa programowe”

**Rozliczenie połączenia ze spółką zależną**

(8) Rozliczenie połączenia ze spółką zależną.

Niniejsze śródroczne skrócone jednostkowe sprawozdanie finansowe prezentuje połączone dane finansowe spółek Kino Polska TV S.A. oraz jej spółki zależnej Kino Polska Program TV Sp. z o.o. (przed przekształceniem Kino Polska Program Spółka z ograniczoną odpowiedzialnością S.K.A.; „Spółka przejmowana”), których połączenie opisano w punkcie nr 1 *Informacje ogólne o Emitencie i jego Grupie Kapitałowej* niniejszego Raportu. Zgodnie z opisem polityk rachunkowości przedstawionych w nocie 2 do sprawozdania finansowego Kino Polska TV S.A. za rok 2014, Spółka stosuje metodę wartości historycznych do rozliczenia połączenia jednostek znajdujących się pod wspólną kontrolą. Metoda ta, w wariantcie zastosowanym przez Spółkę, polega na sumowaniu wartości pozycji pochodzących ze sprawozdań z sytuacji finansowej, a także przychodów i kosztów oraz zysków i strat łączących się podmiotów od dnia kiedy podmioty te znalazły się pod wspólną kontrolą grupy kapitałowej, do której należy Spółka (czyli od października 2012 r.).

Poniższe tabele prezentują przekształcenia danych za okres 3 i 9 miesięcy zakończony 30 września 2014 r. oraz na 30 września 2014 r. i 31 grudnia 2014 r. z tytułu zmian opisanych powyżej. Odpowiednio przekształcono również informacje prezentowane w nocie do niniejszego śródrocznego skróconego jednostkowego sprawozdania finansowego.

Grupa Kapitałowa Kino Polska TV S.A.  
Skonsolidowany raport kwartalny za III kwartał 2015 r.  
(kwoty wyrażone są w tys. zł, o ile nie podano inaczej)

**Przekształcenie sprawozdania z całkowitych dochodów za okres 9 miesięcy zakończony 30 września 2014 r.**

	<i>9 miesięcy zakończone 30 września 2014 r. (dane zaraportowane)</i>	<i>Korekta błędów (1)-(3)</i>	<i>Zmiany prezentacji (4) – (7)</i>	<i>Efekt połączenia (8)</i>	<i>9 miesięcy zakończone 30 września 2014 r. (przekształcone*, niebadane)</i>
<b>Działalność kontynuowana</b>					
Przychody ze sprzedaży produktów i usług	43 332	-	(43 332)	-	-
Przychody ze sprzedaży towarów i materiałów	876	-	(876)	-	-
<b>Przychody ze sprzedaży razem</b>	<b>44 208</b>		<b>(44 208)</b>		
Koszt wytworzenia sprzedanych produktów i usług	(39 261)	-	39 261	-	-
Wartość sprzedanych produktów i materiałów	(459)	-	459	-	-
<b>Koszt własny sprzedaży razem</b>	<b>(39 720)</b>		<b>39 720</b>		
<b>Zysk/(strata) brutto ze sprzedaży</b>	<b>4 488</b>	<b>-</b>	<b>(4 488)</b>	<b>-</b>	<b>-</b>
Koszty sprzedaży	(178)	-	178	-	-
Koszty ogólnego zarządu	(3 803)	-	3 803	-	-
Przychody ze sprzedaży produktów i usług	-	(913)	44 208	26 552	69 847
Koszty operacyjne	-	1 449	(43 701)	(14 429)	(56 681)
Strata na zbyciu udziałów w jednostce zależnej	(1 044)	-	-	-	(1 044)
Pozostałe przychody operacyjne	113	-	2	244	359
Pozostałe koszty operacyjne	(409)	-	(326)	(861)	(1 596)
<b>Zysk/(strata) na działalności operacyjnej</b>	<b>(833)</b>	<b>536</b>	<b>(324)</b>	<b>11 506</b>	<b>10 885</b>
Przychody finansowe	178	-	(2)	65	241
Koszty finansowe	(1 262)	-	326	-	(936)
<b>Zysk/(strata) przed opodatkowaniem</b>	<b>(1 917)</b>	<b>536</b>	<b>-</b>	<b>11 571</b>	<b>10 190</b>
Podatek dochodowy	42	1 224	-	(2 236)	(970)
<b>Zysk/(strata) netto z działalności kontynuowanej</b>	<b>(1 875)</b>	<b>1 760</b>	<b>-</b>	<b>9 335</b>	<b>9 220</b>
<b>Całkowite dochody/(dochody ujemne) ogółem z działalności kontynuowanej</b>	<b>(1 875)</b>	<b>1 760</b>	<b>-</b>	<b>9 335</b>	<b>9 220</b>
Zysk/(strata) na akcję z działalności kontynuowanej i zaniechanej podstawowy i rozwodniony					
– z działalności kontynuowanej	(0,10)	0,09	-	0,49	0,48
– z zysku/(straty) roku obrotowego	<b>(0,10)</b>	<b>0,09</b>	<b>-</b>	<b>0,49</b>	<b>0,48</b>

\* wykaz wprowadzonych zmian – nota 2

**Przekształcenie sprawozdania z całkowitych dochodów za okres 3 miesięcy zakończony 30 września 2014 r.**

	<i>3 miesiące zakończone 30 września 2014 r. (dane zaraportowane)</i>	<i>Korekta błędów (1)-(3)</i>	<i>Zmiany prezentacji (4)-(7)</i>	<i>Efekt połączenia (8)</i>	<i>3 miesiące zakończone 30 września 2014 r. (przekształcone*)</i>
<b>Działalność kontynuowana</b>					
Przychody ze sprzedaży produktów i usług	14 593	-	(14 593)	-	-
Przychody ze sprzedaży towarów i materiałów	6	-	(6)	-	-
<b>Przychody ze sprzedaży razem</b>	<b>14 599</b>		<b>(14 599)</b>	-	
Koszt wytworzenia sprzedanych produktów i usług	(13 731)	-	13 731	-	-
Wartość sprzedanych produktów i materiałów	6	-	(6)	-	-
<b>Koszt własny sprzedaży razem</b>	<b>(13 725)</b>		<b>13 725</b>	-	
<b>Zysk/(strata) brutto ze sprzedaży</b>	<b>874</b>	-	<b>(874)</b>	-	-
Koszty sprzedaży	(57)	-	57	-	-
Koszty ogólnego zarządu	(696)	-	696	-	-
Przychody ze sprzedaży produktów i usług	-	(265)	14 599	8 526	22 860
Koszty operacyjne	-	443	(14 478)	(4 488)	(18 523)
Pozostałe przychody operacyjne	65	-	-	78	143
Pozostałe koszty operacyjne	(69)	-	(217)	(1 023)	(1 309)
<b>Zysk/(strata) na działalności operacyjnej</b>	<b>117</b>	<b>178</b>	<b>(217)</b>	<b>3 093</b>	<b>3 171</b>
Przychody finansowe	36	-	-	26	62
Koszty finansowe	(400)	-	217	-	(183)
<b>Zysk/(strata) przed opodatkowaniem</b>	<b>(247)</b>	<b>178</b>	-	<b>3 119</b>	<b>3 050</b>
Podatek dochodowy	(37)	219	-	(635)	(453)
<b>Zysk/(strata) netto z działalności kontynuowanej</b>	<b>(284)</b>	<b>397</b>	-	<b>2 484</b>	<b>2 597</b>
<b>Całkowite dochody/(dochody ujemne) ogółem z działalności kontynuowanej</b>	<b>(284)</b>	<b>397</b>	-	<b>2 484</b>	<b>2 597</b>
Zysk/(strata) na akcję z działalności kontynuowanej i zaniechanej podstawowy i rozwodniony					
- z działalności kontynuowanej	(0,01)	0,02	-	0,12	0,13
- z zysku/(straty) roku obrotowego	<b>(0,01)</b>	<b>0,02</b>	-	<b>0,12</b>	<b>0,13</b>

\* wykaz wprowadzonych zmian – nota 2

**Przekształcenie sprawozdania z sytuacji finansowej na dzień 30 września 2014 r.**

	<i>Stan na 30 września 2014 r. (dane zaraportowane)</i>	<i>Korekta błędów (1)-(3)</i>	<i>Zmiany prezentacyjne (4)-(7)</i>	<i>Efekt połączenia (8)</i>	<i>Stan na 30 września 2014 r. (przekształcony*, niebadany)</i>
<b>AKTYWA</b>					
<b>Aktywa trwałe</b>					
Rzeczowe aktywa trwałe	5 018	-	-	240	5 258
Wartość firmy	-	-	-	-	-
Długoterminowe aktywa programowe	-	(5 900)	16 209	18 926	29 235
Pozostałe wartości niematerialne	16 737	-	(16 209)	(439)	89
Udziały w spółkach zależnych i wspólnych przedsięwzięciach	128 550	-	-	(4 127)	124 423
Inwestycja w spółkę zależną	39 084	-	-	(39 084)	-
Należności z tytułu dostaw i usług oraz pozostałe należności	-	-	-	24 109	24 109
Aktywa z tytułu podatku odroczonego	-	1 224	(1 164)	167	227
<b>Razem aktywa trwałe</b>	<b>189 389</b>	<b>(4 676)</b>	<b>(1 164)</b>	<b>(208)</b>	<b>183 341</b>
<b>Aktywa obrotowe</b>					
Zapasy	289	-	-	6	295
Krótkoterminowe aktywa programowe	-	-	213	902	1 115
Pożyczki udzielone	1 382	-	-	693	2 075
Należności z tytułu dostaw i usług oraz pozostałe należności	13 513	-	394	18 363	32 270
Rozliczenia międzyokresowe czynne	607	-	(607)	-	-
Należności z tytułu podatku dochodowego	52	-	-	-	52
Środki pieniężne i ich ekwiwalenty	1 229	-	-	12 272	13 501
<b>Razem aktywa obrotowe</b>	<b>17 072</b>	<b>-</b>	<b>-</b>	<b>32 236</b>	<b>49 308</b>
<b>SUMA AKTYWÓW</b>	<b>206 461</b>	<b>(4 676)</b>	<b>(1 164)</b>	<b>32 028</b>	<b>232 649</b>
<b>PASYWA</b>					
<b>Kapitał własny</b>					
Kapitał zakładowy	1 982	-	-	-	1 982
Nadwyżka z emisji akcji powyżej wartości nominalnej	148 940	-	-	-	148 940
Pozostałe kapitały	7 909	-	(7 909)	-	-
Zyski zatrzymane	2 088	(4 676)	7 909	23 453	28 774
<b>Kapitał własny ogółem</b>	<b>160 919</b>	<b>(4 676)</b>	<b>-</b>	<b>23 453</b>	<b>179 696</b>
<b>Zobowiązania długoterminowe</b>					
Zobowiązania z tytułu dostaw i usług oraz pozostałe zobowiązania	350	-	-	-	350
Zobowiązania z tytułu leasingu finansowego	24 916	-	-	-	24 916
Rezerwa z tytułu odroczonego podatku dochodowego	1 164	-	(1 164)	-	-
<b>Razem zobowiązania długoterminowe</b>	<b>26 430</b>	<b>-</b>	<b>(1 164)</b>	<b>-</b>	<b>25 266</b>
<b>Zobowiązania krótkoterminowe</b>					
Kredyty i pożyczki otrzymane	2 302	-	-	-	2 302
Zobowiązania z tytułu dostaw i usług oraz pozostałe zobowiązania	8 489	-	-	6 065	14 554
Rezerwy	214	-	-	106	320
Przychody przyszłych okresów	381	-	-	-	381
Zobowiązania z tytułu leasingu finansowego	7 726	-	-	-	7 726
Zobowiązania z tytułu podatku dochodowego	-	-	-	2 404	2 404
<b>Razem zobowiązania krótkoterminowe</b>	<b>19 112</b>	<b>-</b>	<b>-</b>	<b>8 575</b>	<b>27 687</b>
<b>SUMA PASYWÓW</b>	<b>206 461</b>	<b>(4 676)</b>	<b>(1 164)</b>	<b>32 028</b>	<b>232 649</b>

\* wykaz wprowadzonych zmian – nota 2

**Przekształcenie sprawozdania z sytuacji finansowej na dzień 31 grudnia 2014 r.**

	<i>Stan na 31 grudnia 2014 r. (dane zaraportowane)</i>	<i>Zmiany prezentacyjne (7)</i>	<i>Stan na 31 grudnia 2014 r. (przekształcony*)</i>
<b>AKTYWA</b>			
<b>Aktywa trwale</b>			
Rzeczowe aktywa trwale	5 017	-	5 017
Długoterminowe aktywa programowe	-	28 032	28 032
Pozostałe wartości niematerialne	28 461	(28 032)	429
Udziały w spółkach zależnych i wspólnych przedsięwzięciach	124 422	-	124 422
Pożyczki udzielone	750	-	750
Należności z tytułu dostaw i usług oraz pozostałe należności	22 381	-	22 381
<b>Razem aktywa trwale</b>	<b>181 031</b>	<b>-</b>	<b>181 031</b>
<b>Aktywa obrotowe</b>			
Zapasy	431	-	431
Krótkoterminowe aktywa programowe	1 395	-	1 395
Pożyczki udzielone	2 835	-	2 835
Należności z tytułu dostaw i usług oraz pozostałe należności	27 040	-	27 040
Należności z tytułu podatku dochodowego	467	-	467
Środki pieniężne i ich ekwiwalenty	17 834	-	17 834
<b>Razem aktywa obrotowe</b>	<b>50 002</b>	<b>-</b>	<b>50 002</b>
<b>SUMA AKTYWÓW</b>	<b>231 033</b>	<b>-</b>	<b>231 033</b>
<b>PASYWA</b>			
<b>Kapitał własny przypadający na właścicieli jednostki dominującej</b>			
Kapitał zakładowy	1 982	-	1 982
Nadwyżka z emisji akcji powyżej wartości nominalnej	148 940	-	148 940
Zyski zatrzymane	33 756	-	33 756
<b>Kapitał własny ogółem</b>	<b>184 678</b>	<b>-</b>	<b>184 678</b>
<b>Zobowiązania długoterminowe</b>			
Zobowiązania z tytułu dostaw i usług oraz pozostałe zobowiązania	115	-	115
Rezerwy	27	-	27
Zobowiązania z tytułu leasingu finansowego	23 583	-	23 583
Rezerwa z tytułu odroczonego podatku dochodowego	106	-	106
<b>Razem zobowiązania długoterminowe</b>	<b>23 831</b>	<b>-</b>	<b>23 831</b>
<b>Zobowiązania krótkoterminowe</b>			
Kredyty i pożyczki otrzymane	3 580	-	3 580
Zobowiązania z tytułu dostaw i usług oraz pozostałe zobowiązania	10 905	-	10 905
Rezerwy	397	-	397
Przychody przyszłych okresów	376	-	376
Zobowiązania z tytułu leasingu finansowego	7 266	-	7 266
<b>Razem zobowiązania krótkoterminowe</b>	<b>22 524</b>	<b>-</b>	<b>22 524</b>
<b>SUMA PASYWÓW</b>	<b>231 033</b>	<b>-</b>	<b>231 033</b>

\* wykaz wprowadzonych zmian – nota 2

**Przekształcenie sprawozdania z przepływów pieniężnych za okres 9 miesięcy zakończony 30 września 2014 r.**

	<i>9 miesięcy zakończone 30 września 2014 r. (dane zaraportowane)</i>	<i>Korekta błędów (1)-(3)</i>	<i>Zmiany prezentacyjne (4)-(7)</i>	<i>Efekt połączenia (8)</i>	<i>9 miesięcy zakończone 30 września 2014 r. (przekształcone*, niebadane)</i>
<b>Przeplwy środków pieniężnych z działalności operacyjnej</b>					
Zysk netto	(1 875)	1 760	-	9 335	9 220
Korekty o pozycje:					
Amortyzacja	3 285	-	-	6 063	9 348
Odpisy aktualizujące majątku	2 284	(536)	-	-	1 748
Różnice kursowe	-	-	(11)	(7)	(18)
Odsetki i dywidendy, netto	511	-	-	(66)	445
(Zysk)/strata na działalności inwestycyjnej	1 025	-	-	-	1 025
(Zwiększenie)/ zmniejszenie stanu należności	6 538	-	382	(4 982)	1 938
(Zwiększenie)/ zmniejszenie stanu zapasów	(16)	-	-	15	(1)
Zwiększenie/ (zmniejszenie) stanu zobowiązań	(4 754)	-	-	(914)	(5 668)
Zwiększenie/ (zmniejszenie) stanu rozliczeń międzyokresowych	382	-	(382)	-	-
Zmiana stanu rezerw	(997)	-	-	4	(993)
Podatek dochodowy zapłacony	-	-	-	-	-
Podatek dochodowy naliczony	(42)	(1 224)	-	2 236	970
Pozostałe	(11)	-	11	-	-
<b>Przeplwy pieniężne netto z działalności operacyjnej</b>	<b>6 330</b>	<b>-</b>	<b>-</b>	<b>11 684</b>	<b>18 014</b>
<b>Przeplwy środków pieniężnych z działalności inwestycyjnej</b>					
Nabycie aktywów programowych	-	-	(4 795)	(6 383)	(11 178)
Sprzedaż rzeczowych aktywów trwałych i wartości niematerialnych	36	-	-	7 240	7 276
Nabycie rzeczowych aktywów trwałych i wartości niematerialnych	(5 248)	-	4 795	(3 105)	(3 558)
Sprzedaż aktywów finansowych	2 148	-	(2 148)	-	-
Nabycie aktywów finansowych	(4 456)	-	4 456	-	-
Nabycie jednostki zależnej i współkontrolowanej, po potrąceniu przyjętych środków pieniężnych	-	-	(4 456)	-	(4 456)
Sprzedaż udziałów w spółce zależnej	-	-	2 148	-	2 148
Odsetki otrzymane	118	-	-	32	150
Zwrot udzielonych pożyczek	3 100	-	-	-	3 100
Udzielenie pożyczek	(1 600)	-	-	-	(1 600)
<b>Przeplwy pieniężne netto z działalności inwestycyjnej</b>	<b>(5 902)</b>	<b>-</b>	<b>-</b>	<b>(2 216)</b>	<b>(8 118)</b>
<b>Przeplwy środków pieniężnych z działalności finansowej</b>					
Splata zobowiązań z tytułu leasingu finansowego	(6 450)	-	-	-	(6 450)
Wpływy z tytułu zaciągnięcia pożyczek/kredytów	1 472	-	-	-	1 472
Odsetki zapłacone	(630)	-	-	-	(630)
<b>Środki pieniężne netto z działalności finansowej</b>	<b>(5 608)</b>	<b>-</b>	<b>-</b>	<b>-</b>	<b>(5 608)</b>

Grupa Kapitałowa Kino Polska TV S.A.  
Skonsolidowany raport kwartalny za III kwartał 2015 r.  
(kwoty wyrażone są w tys. zł, o ile nie podano inaczej)

	<i>9 miesięcy zakończone 30 września 2014 r. (dane zaraportowane)</i>	<i>Korekta błędów (1)-(3)</i>	<i>Zmiany prezentacyjne (4)-(7)</i>	<i>Efekt połączenia (8)</i>	<i>9 miesięcy zakończone 30 września 2014 r. (przekształcone*, niebadane)</i>
Zwiększenie netto stanu środków pieniężnych i ich ekwiwalentów	(5 180)	-	-	9 468	4 288
Różnice kursowe netto	11	-	-	7	18
<b>Środki pieniężne na początek okresu</b>	<b>6 398</b>	-	-	<b>2 797</b>	<b>9 195</b>
<b>Środki pieniężne na koniec okresu, w tym:</b>	<b>1 229</b>	-	-	<b>12 272</b>	<b>13 501</b>
<i>O ograniczonej możliwości dysponowania</i>	580	-	-	-	580

\* wykaz wprowadzonych zmian – nota 2



**Przekształcenie sprawozdania z przepływów pieniężnych za okres 3 miesiące zakończony 30 września 2014 r.**

	<i>3 miesiące zakończone 30 września 2014 r. (dane zaraportowane)</i>	<i>Korekta błędów (1)-(3)</i>	<i>Zmiany prezentacyjne (4)-(7)</i>	<i>Efekt połączenia (8)</i>	<i>3 miesiące zakończone 30 września 2014 r. (dane przekształcone*)</i>
<b>Przeplwy środków pieniężnych z działalności operacyjnej</b>					
Zysk netto	(284)	397	-	2 484	2 597
Korekty o pozycje:					
Amortyzacja	1 224	-	-	1 966	3 190
Odpisy aktualizujące majątku	(35)	(178)	213	-	-
Różnice kursowe	-	-	(11)	(7)	(18)
Odsetki i dywidendy, netto	76	-	-	109	185
(Zwiększenie)/ zmniejszenie stanu należności	3 994	-	(135)	(2 855)	1 004
(Zwiększenie)/ zmniejszenie stanu zapasów	461	-	-	-	461
Zwiększenie/ (zmniejszenie) stanu zobowiązań	(1 997)	-	-	5	(1 992)
Zwiększenie/ (zmniejszenie) stanu rozliczeń międzyokresowych	78	-	(78)	-	-
Zmiana stanu rezerw	(2)	-	-	186	184
Podatek dochodowy naliczony	37	(219)	-	635	453
Pozostałe	(11)	-	11	-	-
<b>Przeplwy pieniężne netto z działalności operacyjnej</b>	<b>3 541</b>	<b>-</b>	<b>-</b>	<b>2 523</b>	<b>6 064</b>
<b>Przeplwy środków pieniężnych z działalności inwestycyjnej</b>					
Nabycie aktywów programowych	-	-	(3 388)	-	(3 388)
Sprzedaż rzeczowych aktywów trwałych i wartości niematerialnych	-	-	-	3 243	3 243
Nabycie rzeczowych aktywów trwałych i wartości niematerialnych	(3 464)	-	3 388	(3 103)	(3 179)
Nabycie aktywów finansowych	(60)	-	60	-	-
Nabycie jednostki zależnej i współkontrolowanej, po potrąceniu przyjętych środków pieniężnych	-	-	(60)	-	(60)
Odsetki otrzymane	69	-	-	19	88
Zwrot udzielonych pożyczek	3 091	-	-	-	3 091
Udzielenie pożyczek	(500)	-	-	-	(500)
<b>Przeplwy pieniężne netto z działalności inwestycyjnej</b>	<b>(864)</b>	<b>-</b>	<b>-</b>	<b>159</b>	<b>(705)</b>
<b>Przeplwy środków pieniężnych z działalności finansowej</b>					
Splata zobowiązań z tytułu leasingu finansowego	(2 911)	-	-	-	(2 911)
Wpływy z tytułu zaciągnięcia pożyczek/kredytów	931	-	-	-	931
Odsetki zapłacone	(270)	-	-	-	(270)
<b>Środki pieniężne netto z działalności finansowej</b>	<b>(2 250)</b>	<b>-</b>	<b>-</b>	<b>-</b>	<b>(2 250)</b>
Zwiększenie netto stanu środków pieniężnych i ich ekwiwalentów	427	-	-	2 682	3 109
Różnice kursowe netto	11	-	-	7	18
<b>Środki pieniężne na początek okresu</b>	<b>791</b>	<b>-</b>	<b>-</b>	<b>9 583</b>	<b>10 374</b>
<b>Środki pieniężne na koniec okresu, w tym:</b>	<b>1 229</b>	<b>-</b>	<b>-</b>	<b>12 272</b>	<b>13 501</b>
<i>O ograniczonej możliwości dysponowania</i>	580	-	-	-	580

\* wykaz wprowadzonych zmian – nota 2

### **Nota 3 - Ważne oszacowania i osądy**

Sporządzenie niniejszego śródrocznego skróconego jednostkowego sprawozdania finansowego zgodnie z Międzynarodowymi Standardami Sprawozdawczości Finansowej zatwierdzonymi przez Unię Europejską wymaga od Zarządu Spółki osądów, szacunków i założeń, które mają wpływ na przyjęte zasady oraz prezentowane wartości aktywów, zobowiązań, przychodów oraz kosztów. Szacunki oraz związane z nimi założenia opierają się na doświadczeniu historycznym oraz innych czynnikach, które są uznawane za racjonalne w danych okolicznościach, a ich wyniki dają podstawę osądu co do wartości bilansowej aktywów i zobowiązań, która nie wynika bezpośrednio z innych źródeł. Faktyczna wartość może różnić się od wartości szacowanej.

Szacunki i związane z nimi założenia podlegają bieżącej weryfikacji. Zmiana szacunków księgowych jest ujęta w okresie, w którym dokonano zmiany szacunku lub w okresach bieżącym i przyszłych, jeżeli dokonana zmiana szacunku dotyczy zarówno okresu bieżącego, jak i okresów przyszłych.

Obszary, w których założenia te miały istotne znaczenia dla niniejszego śródrocznego skróconego jednostkowego sprawozdania finansowego obejmują w szczególności szacunek okresu ekonomicznej użyteczności oraz przesłanek utraty wartości licencji związanych z własną produkcją filmów i koprodukcjami oraz innych licencji o nieokreślonym okresie użyteczności ekonomicznej, analizę przesłanek utraty wartości inwestycji w spółki zależne oraz osądy przyjęte przy rozpoznawaniu przychodów z emisji kanałów telewizyjnych.

Główne szacunki i założenia księgowe stosowane w niniejszym śródrocznym skróconym jednostkowym sprawozdaniu finansowym były takie same jak te przyjęte w sprawozdaniu finansowym za rok zakończony 31 grudnia 2014 r. z wyjątkiem zmian niektórych szacunków opisanych poniżej oraz korekty błędu opisanej w nocie 2.

#### **Analiza przesłanek utraty wartości inwestycji w Cyfrowe Repozytorium Filmowe Sp. z o.o. („CRF”)**

W ciągu roku Spółka monitoruje przesłanki utraty wartości inwestycji w spółki zależne poprzez analizę ich wyników operacyjnych oraz finansowych. Na dzień 30 września 2015 r. Spółka oceniła, że nie wystąpiły przesłanki utraty wartości inwestycji w Cyfrowe Repozytorium Filmowe Sp. z o.o. uznając, że wyniki tej spółki za trzy kwartały 2015 r. nie odzwierciedlają trwałej tendencji spadkowej i wynikają głównie z przesunięć niektórych planowanych projektów na późniejsze okresy. Ostatni test utraty wartości tej spółki został wykonany na dzień 31 grudnia 2014 r. Test ten nie wykazał konieczności rozpoznania odpisu z tytułu utraty wartości CRF na dzień 31 grudnia 2014 r.

#### **Ujmowanie przychodów z tytułu udostępniania praw licencyjnych**

Przychody i koszty z tytułu udostępniania praw licencyjnych są wykazywane w sprawozdaniu z całkowitych dochodów w momencie przekazania nabywcy znaczących ryzyk i korzyści wynikających z tych praw, nie wcześniej jednak niż w momencie startu okresu licencji. W przypadku, gdy Spółka udostępnia prawa licencyjne na warunkach, zgodnie z którymi:

- Spółka nie jest zaangażowana w dalszy rozwój i dystrybucję licencji;

- Spółka ma zagwarantowany poziom marży;
- Spółka nie ponosi ryzyka związanego z zapasami;
- Spółka ponosi ograniczone ryzyko kredytowe;

Spółka rozpoznaje przychody i koszty z takich kontraktów jako prowizję agencyjną.

#### Nota 4 – Koszty operacyjne

	<i>9 miesięcy zakończone 30 września 2015 r. (niebadane)</i>	<i>9 miesięcy zakończone 30 września 2014 r. (przekształcone*, niebadane)</i>	<i>3 miesiące zakończone 30 września 2015 r. (niebadane)</i>	<i>3 miesiące zakończone 30 września 2014 r. (przekształcone*, niebadane)</i>
Amortyzacja środków trwałych i wartości niematerialnych	(8 662)	(9 348)	(3 077)	(3 190)
Utrata wartości środków trwałych i wartości niematerialnych	-	(1 748)	-	-
Koszty świadczeń pracowniczych, w tym:	(8 304)	(6 859)	(2 740)	(2 369)
– koszty wynagrodzeń	(7 145)	(5 816)	(2 405)	(2 045)
– koszty ubezpieczeń społecznych i innych świadczeń	(1 167)	(962)	(370)	(327)
– koszty przyszłych świadczeń (rezerw) z tytułu odpraw emerytalnych, nagród jubileuszowych i tym podobnych świadczeń pracowniczych	8	(81)	35	3
Zużycie materiałów i energii	(694)	(338)	(311)	37
Usługi emisji	(3 650)	(3 721)	(1 226)	(1 572)
Koszty contentu	(6 004)	(6 565)	(2 004)	(1 544)
Pozostałe usługi	(27 230)	(24 346)	(9 049)	(7 965)
Podatki i opłaty	(1 566)	(1 425)	(424)	(413)
Pozostałe koszty	(611)	(1 004)	(208)	(644)
Wartość sprzedanych towarów i materiałów	(2 737)	(1 327)	(1 000)	(863)
<b>Razem koszty rodzajowe</b>	<b>(59 458)</b>	<b>(56 681)</b>	<b>(20 039)</b>	<b>(18 523)</b>

\* wykaz wprowadzonych zmian – nota 2

Spółka zmieniła sposób prezentacji kosztów operacyjnych w powyższej nocie w stosunku do danych prezentowanych we wcześniejszych sprawozdaniach finansowych. Zgodnie z obecną prezentacją wyodrębniono dodatkowe kategorie kosztów, kluczowe z punktu widzenia działalności Spółki, tj. koszty contentu i koszty emisji. Koszty emisji obejmują usługi związane z nadawaniem i przesyłem sygnału telewizyjnego, natomiast koszty contentu obejmują produkcję kanałów, udźwiękowienie i kopiowanie filmów oraz koszty licencji krótkoterminowych rozliczanych w czasie.

#### Nota 5 – Długoterminowe aktywa programowe

W okresie 9 miesięcy zakończonym 30 września 2015 r. Spółka naliczyła amortyzację w kwocie 7 580 zł oraz zakupiła długoterminowe licencje filmowe na łączną kwotę 6 339 zł. We wskazanym okresie Spółka nie dokonała żadnych odpisów aktualizujących wartości niematerialne.

#### **IV. INFORMACJE UZUPEŁNIAJĄCE SKONSOLIDOWANY RAPORT KWARTALNY ZA III KWARTAŁ 2015 R.**

## 1. Opis organizacji Grupy Kapitałowej Emitenta

Na dzień zatwierdzenia niniejszego Raportu Grupa Kapitałowa Emitenta składa się z następujących podmiotów:

- a) **„Kino Polska TV” Spółka Akcyjna** – jednostka dominująca – zarejestrowana w rejestrze przedsiębiorców prowadzonym przez Sąd Rejonowy dla m.st. Warszawy XIII Wydział Gospodarczy KRS pod numerem 0000363674, o kapitale zakładowym wynoszącym 1.982.140,40 zł (nie w tysiącach), dzielącym się na 19.821.404 akcji zwykłych na okaziciela o wartości nominalnej 0,10 zł (nie w tysiącach) każda;
- b) **Cyfrowe Repozytorium Filmowe Spółka z ograniczoną odpowiedzialnością** – jednostka zależna – zarejestrowana w rejestrze przedsiębiorców prowadzonym przez Sąd Rejonowy dla m.st. Warszawy XIII Wydział Gospodarczy KRS pod nr 0000344814, o kapitale zakładowym wynoszącym 7.500,00 zł (nie w tysiącach), Emitent posiada 150 udziałów Cyfrowego Repozytorium Filmowego Spółki z ograniczoną odpowiedzialnością o wartości nominalnej 50,00 zł każdy (nie w tysiącach), co stanowi 100% głosów na zgromadzeniu wspólników oraz 100% udziału w kapitale zakładowym tej spółki;
- c) **KPTV Media Spółka z ograniczoną odpowiedzialnością** – jednostka zależna – zarejestrowana przez Sąd Rejonowy dla m.st. Warszawy w Warszawie, XII Wydział Gospodarczy Krajowego Rejestru Sądowego pod numerem KRS: 0000429756, o kapitale zakładowym 5.000,00 zł (nie w tysiącach). Emitent posiada 100 udziałów o wartości nominalnej 50,00 zł każdy (nie w tysiącach), co stanowi 100% głosów na zgromadzeniu wspólników oraz 100% udziału w kapitale zakładowym tej spółki;
- d) **Kino Polska Program Spółka z ograniczoną odpowiedzialnością w likwidacji** – jednostka zależna – zarejestrowana przez Sąd Rejonowy dla m.st. Warszawy w Warszawie, XIII Wydział Gospodarczy Krajowego Rejestru Sądowego pod numerem KRS: 0000422766, o kapitale zakładowym 5.000,00 zł (nie w tysiącach). Emitent posiada 100 udziałów o wartości nominalnej 50,00 zł (nie w tysiącach) każdy, co stanowi 100% głosów na zgromadzeniu wspólników oraz 100% udziału w kapitale zakładowym tej spółki;
- e) **TV Okazje Spółka z ograniczoną odpowiedzialnością** – jednostka zależna – zarejestrowana przez Sąd Rejonowy Gdańsk-Północ w Gdańsku, VIII Wydział Gospodarczy Krajowego Rejestru Sądowego pod numerem KRS: 0000508462, o kapitale zakładowym 5.000,00 zł (nie w tysiącach). Emitent posiada 80 udziałów tej spółki o wartości nominalnej 50,00 zł każdy, co stanowi 80% głosów na zgromadzeniu wspólników oraz 80% udziału w kapitale zakładowym tej spółki.

Spółka TV Okazje Sp. z o.o. jest bezpośrednim udziałowcem w spółce **TV Offers s.r.o.** (Czechy) i posiada 100% jej udziałów.

f) **Filmbox International Ltd.** – jednostka zależna – wpisana do rejestru handlowego prowadzonego przez Companies House pod nr 06931548 w Londynie, o kapitale zakładowym 3.350.000 funtów (nie w tysiącach), Emitent posiada 3.350.000 udziałów o wartości nominalnej 1 funt każdy, co stanowi 100% głosów na walnym zgromadzeniu oraz 100% udziału w kapitale zakładowym tej spółki.

Spółka Filmbox International Ltd. jest bezpośrednim udziałowcem w następujących spółkach:

- **SPI International Magyarorszag**, Kft. (Budapeszt, Węgry) – 100% udziałów,
- **Help Film s.r.o.** (Praga, Czechy) – 100% udziałów
- **Help Film Slovakia s.r.o.** (Bratysława, Słowacja) – 100% udziałów.

W okresie od 1 stycznia do 11 marca 2014 r. w skład Grupy wchodziła także Stopklatka S.A. („STK”) – jako jednostka zależna, która - począwszy od 12 marca 2014 r. - stała się jednostką współkontrolowaną przez Kino Polska TV S.A. (sprzedaż 933 850 akcji Agorze S.A. zgodnie z umową inwestycyjną z dnia 22 lutego 2013 r.).

Ponadto w okresie od 1 stycznia 2014 r. do 22 grudnia 2014 r. w skład jednostek zależnych Emitenta wchodziła także spółka Kino Polska Program Spółka z ograniczoną odpowiedzialnością S.K.A. (w dniu 1 września 2014 r. zostało zarejestrowane przekształcenie spółki Kino Polska Program Spółka z ograniczoną odpowiedzialnością S.K.A. w spółkę Kino Polska Program TV Sp. z o.o.). W dniu 23 grudnia 2014 r. Sąd Rejonowy dla m. st. Warszawy w Warszawie, XIII Wydział Gospodarczy Krajowego Rejestru Sądowego dokonał wpisu do rejestru przedsiębiorców połączenia Kino Polska TV S.A. ze spółką zależną – Kino Polska Program TV Sp. z o.o. W wyniku przedmiotowego połączenia spółka Kino Polska Program TV Sp. z o.o. przestała istnieć, zaś spółka Kino Polska TV S.A. stała się z mocy prawa stroną wszelkich umów, których stroną była dotychczas spółka Kino Polska Program TV Sp. z o.o., bez konieczności zawierania odrębnych aneksów.

Dodatkowo w trzecim kwartale 2015 r. wśród podmiotów w 100% zależnych od Emitenta znajdowała się także Fundacja Kino Polska (obecnie zlikwidowana). Spółka była jedynym fundatorem niniejszej jednostki, i z uwagi na jej znikomą działalność nie została ona objęta śródrocznym skróconym skonsolidowanym sprawozdaniem finansowym Grupy Kapitałowej Kino Polska TV S.A. W dniu 9 września 2015 r. Fundacja Kino Polska w likwidacji została wykreślona z Krajowego Rejestru Sądowego.

**Śródrocznym skróconym skonsolidowanym sprawozdaniem finansowym Grupy Kapitałowej Kino Polska TV S.A. za okres 3 i 9 miesięcy zakończony 30 września 2015 r. zostały objęte następujące podmioty:**

- Kino Polska TV S.A.,
- Cyfrowe Repozytorium Filmowe Sp. z o.o.,
- KPTV Media Sp. z o.o.,
- Kino Polska Program Sp. z o.o. w likwidacji – prezentowana jako działalność zaniechana,
- TV Okazje Sp. z o.o.,
- TV Offers s.r.o.,

- Filmbox International Ltd.,
- Help Film s.r.o.,
- Help Film Slovakia s.r.o.,
- SPI International Magyarorszag, Kft.

**Śródrocznym skróconym skonsolidowanym sprawozdaniem finansowym Grupy Kapitałowej Kino Polska TV S.A. za okres 3 i 9 miesięcy zakończony 30 września 2014 r. zostały objęte następujące podmioty:**

- Kino Polska TV S.A.,
- Stopklatka S.A. do dnia 11 marca 2014 r.,
- Cyfrowe Repozytorium Filmowe Sp. z o.o.,
- KPTV Media Sp. z o.o.,
- Kino Polska Program Sp. z o.o.,
- Kino Polska Program Spółka z ograniczoną odpowiedzialnością SKA,
- TV Okazje Sp. z o.o.,
- Filmbox International Ltd. (Wielka Brytania) – jednostka zależna,
- Help Film s.r.o. (Czechy) – jednostka zależna,
- Help Film Slovakia s.r.o. (Słowacja) – jednostka zależna,
- SPI International Magyarorszag, Kft. (Węgry) – jednostka zależna.

W dniu 1 kwietnia 2015 r., w związku z połączeniem spółki Kino Polska TV S.A oraz Kino Polska Program TV Sp. z o.o., Nadzwyczajne Zgromadzenie Wspólników spółki Kino Polska Program Sp. z o.o. (poprzedni wspólnik Kino Polska Program TV Sp. z o.o.) podjęło uchwałę o rozwiązaniu i otwarciu likwidacji Kino Polska Program Sp. z o.o. Działalność spółki Kino Polska Program Sp. z o.o. została zaprezentowana w śródrocznym skróconym skonsolidowanym sprawozdaniu finansowym jako działalność zaniechana.

Zważywszy na to, że 80% udziałów w TV Okazje Sp. z o.o. Emitent nabył 18 września 2014 r., dane porównawcze na dzień 30 września 2014 r., jak i za okres 3 i 9 miesięcy, zakończony 30 września 2014 r. nie są w pełni porównywalne, gdyż zawierają dane dotyczące TV Okazje Sp. z o.o. za okres od 18 do 30 września 2014 r.

TV Offers s.r.o. została objęta śródrocznym skróconym skonsolidowanym sprawozdaniem finansowym Grupy Kapitałowej Kino Polska TV S.A. od dnia 22 lipca 2015 r., natomiast nie została objęta śródrocznym skróconym skonsolidowanym sprawozdaniem finansowym Grupy Kapitałowej Kino Polska TV S.A. za okres 3 i 9 miesięcy zakończony 30 września 2014 r.

W związku z opisanymi powyżej zdarzeniami dane za okres 3 i 9 miesięcy, zakończony 30 września 2014 r., nie są w pełni porównywalne do danych za 3 i 9 miesięcy zakończonych 30 września 2015 r.

## **2. Skutki zmian w strukturze Grupy Kapitałowej Emitenta**

W okresie 9 miesięcy zakończonym 30 września 2015 r. nastąpiły zmiany w strukturze Grupy Kapitałowej Kino Polska TV S.A.

Na mocy aktu notarialnego, w dniu 22 lipca 2015 r. została zawiązana spółka TV Offers s.r.o. z siedzibą w Ostrawie (Czechy). Kapitał zakładowym spółki wynosi 200.000,00 CZK, a jej 100% udziałowcem jest spółka TV Okazje Sp. z o.o.

Ponadto w dniu 9 września 2015 r. została wykreślona z Krajowego Rejestru Sądowego Fundacja Kino Polska w likwidacji.

## **3. Stanowisko Zarządu odnośnie możliwości zrealizowania wcześniej publikowanych prognoz wyników na dany rok w świetle wyników zaprezentowanych w niniejszym Raporcie w stosunku do wyników prognozowanych**

Spółka nie publikowała prognoz wyników finansowych za 2015 r.

## **4. Wskazanie akcjonariuszy posiadających bezpośrednio lub pośrednio przez podmioty zależne co najmniej 5% ogólnej liczby głosów na walnym zgromadzeniu Emitenta wraz ze wskazaniem zmian w stanie posiadania, w okresie od przekazania poprzedniego raportu okresowego, odrębnie dla każdej z osób**

Poniższa tabela przedstawia akcjonariuszy Kino Polska TV S.A. posiadających - zgodnie z najlepszą wiedzą Spółki - co najmniej 5% głosów na Walnym Zgromadzeniu Spółki na dzień przekazania niniejszego Raportu. Informacje w tabeli oparte są o informacje otrzymane od akcjonariuszy zgodnie z artykułem 69 ustawy z dnia 29 lipca 2005 r. o ofercie publicznej i warunkach wprowadzania instrumentów finansowych do zorganizowanego systemu obrotu oraz o spółkach publicznych.



Posiadacz akcji	Rodzaj akcji	Liczba akcji	Udział w kapitale zakładowym (%)	Liczba głosów na WZ	Udział w ogólnej liczbie głosów na WZ
SPI International B.V. <sup>1</sup>	Zwykłe na okaziciela	13 082 126	66,00%	13 082 126	66,00%
Fundusze inwestycyjne zarządzane przez Ipopema TFI S.A. (łącznie z Total FIZ i TTL 1 Sp. z o.o.) <sup>2</sup>	Zwykłe na okaziciela	1 702 462	8,59%	1 702 462	8,59%
ING Powszechne Towarzystwo Emerytalne S.A. (łącznie z ING OFE i ING DFE) <sup>3</sup>	Zwykłe na okaziciela	1 038 944	5,24%	1 038 944	5,24%
Pozostali	Zwykłe na okaziciela	3 997 872	20,17%	3 997 872	20,17%
<b>RAZEM</b>	<b>Zwykłe na okaziciela</b>	<b>19 821 404</b>	<b>100,00%</b>	<b>19 821 404</b>	<b>100,00%</b>

<sup>1</sup> zgodnie z zawiadomieniem z dn. 28.05.2014 r.

<sup>2</sup> zgodnie z zawiadomieniem z dn. 24.02.2014 r.

<sup>3</sup> zgodnie z zawiadomieniem z dn. 29.05.2014 r.

Emitent nie posiada wiedzy jakoby wskazane w powyższej tabeli informacje o strukturze akcjonariatu Spółki były nieaktualne na dzień publikacji niniejszego Raportu,

Zgodnie z najlepszą wiedzą Zarządu Spółki, od dnia przekazania raportu kwartalnego za I kwartał 2015 r., tj. od 14 maja 2015 r. do chwili obecnej, nie miały miejsca zmiany w strukturze akcjonariuszy Kino Polska TV S.A., posiadających co najmniej 5% głosów na Walnym Zgromadzeniu Spółki.

#### **5. Zestawienie stanu posiadania akcji Emitenta lub uprawnień do nich przez osoby zarządzające i nadzorujące Emitenta na dzień przekazania raportu kwartalnego, wraz ze wskazaniem zmian w stanie posiadania, w okresie od przekazania poprzedniego raportu kwartalnego, odrębnie dla każdej z osób**

Imię i Nazwisko	Liczba akcji		Liczba głosów		Udział procentowy w ogólnej liczbie głosów		Udział procentowy w kapitale zakładowym	
	Stan na 12.11.2015 r.	Stan na 14.05.2015 r.	Stan na 12.11.2015 r.	Stan na 14.05.2015 r.	Stan na 12.11.2015 r.	Stan na 14.05.2015 r.	Stan na 12.11.2015 r.	Stan na 14.05.2015 r.
Bogusław Kisielewski - Prezes Zarządu	143 515	11 127	143 515	11 127	0,72%	0,06%	0,72%	0,06%
Piotr Reisch - Członek Rady Nadzorczej	675 932	542 825	675 932	542 825	3,41%	2,74%	3,41%	2,74%

Zgodnie z najlepszą wiedzą Emitenta pozostałe osoby zarządzające i nadzorujące Kino Polska TV S.A. nie posiadają akcji Spółki.

## **6. Wskazanie znaczących postępowań toczących się przed sądem, organem właściwym dla postępowania arbitrażowego lub organem administracji publicznej, których wartość stanowi co najmniej 10% kapitałów własnych Emitenta**

W dniu 18 września 2015 r. Cyfrowe Repozytorium Filmowe Sp. z o.o. złożyło w Krajowej Radzie Radiofonii i Telewizji dwa wnioski o udzielenie koncesji na rozpowszechnianie programów telewizyjnych. Wnioski zostały złożone przez Zarząd CRF, w związku z ogłoszonymi w dniu 4 sierpnia 2015 r. przez Przewodniczącą Krajowej Rady Radiofonii i Telewizji konkursami, w sprawie możliwości ubiegania się o koncesje na rozpowszechnianie programów telewizyjnych drogą rozsiewczą naziemną w sposób cyfrowy w sygnale multipleksu ósmego (MUX-8). CRF złożyło wnioski o koncesje na następujące programy telewizyjne:

- program zawierający w co najmniej 30% tygodniowego czasu nadawania w godzinach 6:00 - 23:00, filmy fabularne, seriale i audycje rozrywkowe, jak również audycje informacyjne i publicystyczne;
- program promujący aktywny rozwój człowieka, składający się z audycji poświęconych zdrowemu stylowi życia, rozwojowi zawodowemu i społecznemu człowieka, a także popularyzujący aktywność fizyczną oraz zawierający między innymi relacje z wydarzeń kulturalnych i artystycznych.

W przypadku uzyskania przez CRF koncesji, rozpoczęcie rozpowszechniania programów miało nastąpić po uzyskaniu rezerwacji częstotliwości wydanej przez Prezesa Urzędu Komunikacji Elektronicznej, nie później jednak niż w ciągu 6 miesięcy od uzyskania przez CRF koncesji.

Wysokość opłaty koncesyjnej za udzielenie jednej koncesji wyniosłaby 15 982 841,58 PLN, przy uwzględnieniu opłaty prolongacyjnej i współczynników waloryzacji, z uwagi na rozłożenie jej płatności w czasie, oraz przy założeniu braku ich zmiany.

Decyzją Krajowej Rady Radiofonii i Telewizji Cyfrowe Repozytorium Filmowe Sp. z o.o. nie otrzymało koncesji na żaden z programów, co do których złożone zostały wnioski koncesyjne.

Poza wyżej wymienionymi postępowaniami, zarówno Emitent, jak i pozostałe podmioty z Grupy Kapitałowej, nie toczą przed sądem, organem właściwym dla postępowania arbitrażowego lub organem administracji publicznej innych postępowań spełniających kryteria wskazane w niniejszym punkcie, zarówno w odniesieniu do pojedynczego postępowania jak i do dwu lub więcej postępowań.

## **7. Informacje o zawarciu przez Emitenta lub jednostkę od niego zależną transakcji z podmiotami powiązanymi jeżeli pojedynczo lub łącznie są one istotne i zostały zawarte na innych warunkach niż rynkowe**

Podmioty wchodzące w skład Grupy Kapitałowej Emitenta nie zawierały w okresie sprawozdawczym istotnych transakcji z podmiotami powiązanymi na warunkach innych niż rynkowe.

**8. Informacje o udzieleniu przez Emitenta lub przez jednostkę od niego zależną poręczeń kredytu lub pożyczki lub udzieleniu gwarancji – łącznie jednemu podmiotowi lub jednostce zależnej od tego podmiotu, jeżeli łączna wartość istniejących poręczeń lub gwarancji stanowi równowartość co najmniej 10% kapitałów własnych Emitenta**

W okresie objętym niniejszym Raportem Emitent nie udzielił poręczeń kredytów, pożyczek lub gwarancji spełniających powyższe kryterium.

**9. Inne informacje, które zdaniem Emitenta są istotne dla oceny sytuacji kadrowej, majątkowej, finansowej, wyniku finansowego i ich zmian, oraz informacje, które są istotne dla oceny możliwości realizacji zobowiązań przez Grupę**

Wyniki finansowe Grupy Kapitałowej Kino Polska TV S.A. wraz z opisem czynników i zdarzeń mających znaczący wpływ na nie, zostały zaprezentowane w nocie 23 do skróconego skonsolidowanego sprawozdania finansowego Kino Polska TV S.A. zawartego w niniejszym Raporcie.

**Zmiana prezentacji segmentów operacyjnych**

Segmenty operacyjne są przedstawiane w sposób spójny ze sprawozdawczością wewnętrzną dostarczaną głównemu decydentowi operacyjnemu. Główny decydent operacyjny, odpowiedzialny za alokację zasobów i ocenę wyników segmentów operacyjnych, został określony jako Zarząd Kino Polska TV S.A.

Segmenty operacyjne Grupy stanowią jej strategiczne segmenty oferujące różne produkty i usługi. Podlegają one różnym sposobom zarządzania i różnym strategiom marketingowym. Każdy z segmentów uzyskuje przychody i koszty w powiązaniu z przedmiotem swojej działalności.

Grupa prowadzi działalność operacyjną głównie na terenie Polski oraz krajów Europy m.in. w Czechach, na Słowacji, Węgrzech, Chorwacji, w Serbii. Grupa rozpoczęła również działalność w Afryce.

Zarząd Kino Polska TV S.A. ocenia działalność segmentów poprzez analizę wyniku segmentu zdefiniowanego jako przychody ze sprzedaży pomniejszone o bezpośrednie koszty operacyjne, a także o alokowane pośrednie koszty operacyjne. Nie ma rozbieżności pomiędzy raportem z segmentów operacyjnych, a ujęciem segmentów w księgach, a także pomiędzy ujęciem ich dla celów zarządczych.

Zarząd Kino Polska TV S.A. nie analizuje regularnie aktywów ani zobowiązań dla każdego segmentu sprawozdawczego.

Począwszy od pierwszego półrocza 2014 r. Grupa zmodyfikowała retrospektywnie prezentację segmentów operacyjnych. Aktualnie zostały one przekształcone w pięć głównych segmentów sprawozdawczych:

- emisja i sprzedaż reklam na kanałach filmowych marki FilmBox i kanałach tematycznych,
- emisja i sprzedaż reklam na kanałach Kino Polska,
- produkcja kanałów TV,

- sprzedaż praw licencyjnych,
- pozostałe segmenty.

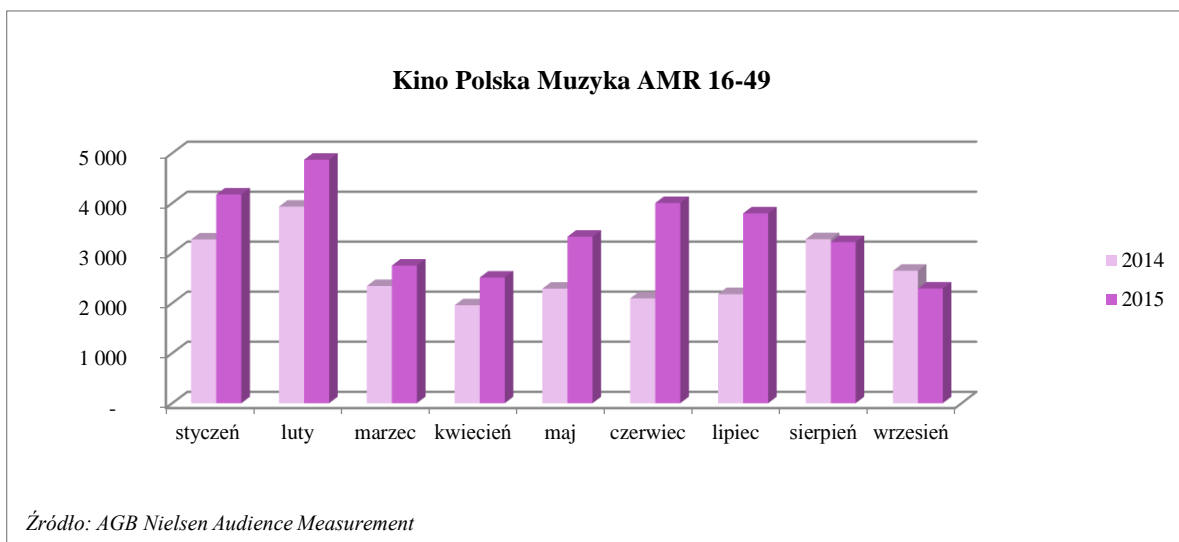
Ponadto począwszy od pierwszego kwartału 2015 r. Grupa postanowiła dokonywać przyporządkowania do poszczególnych segmentów dotychczas niezaalokowanych pośrednich kosztów operacyjnych.

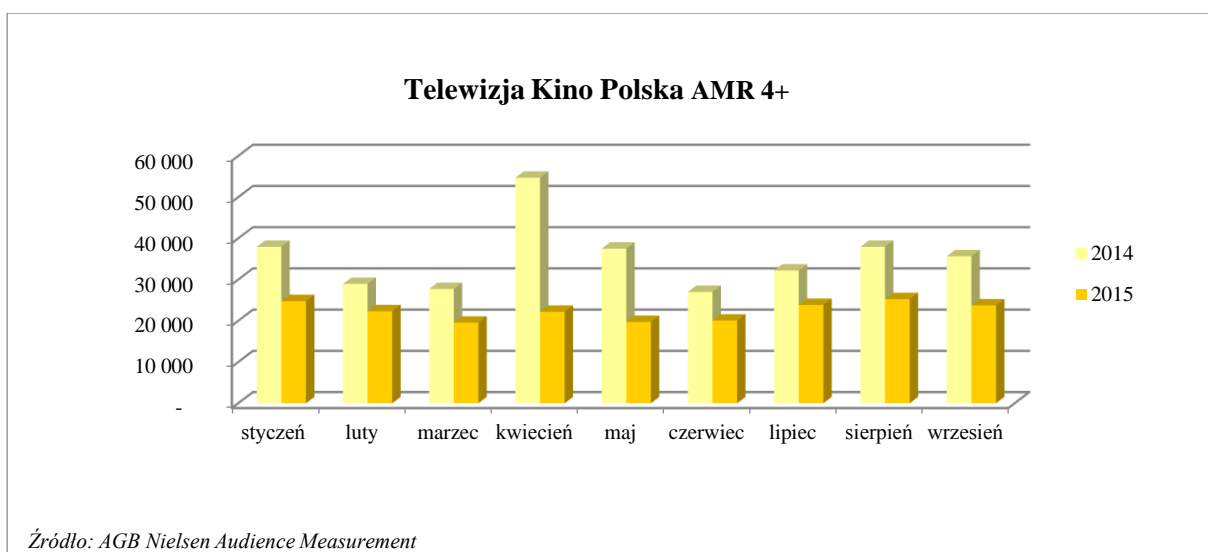
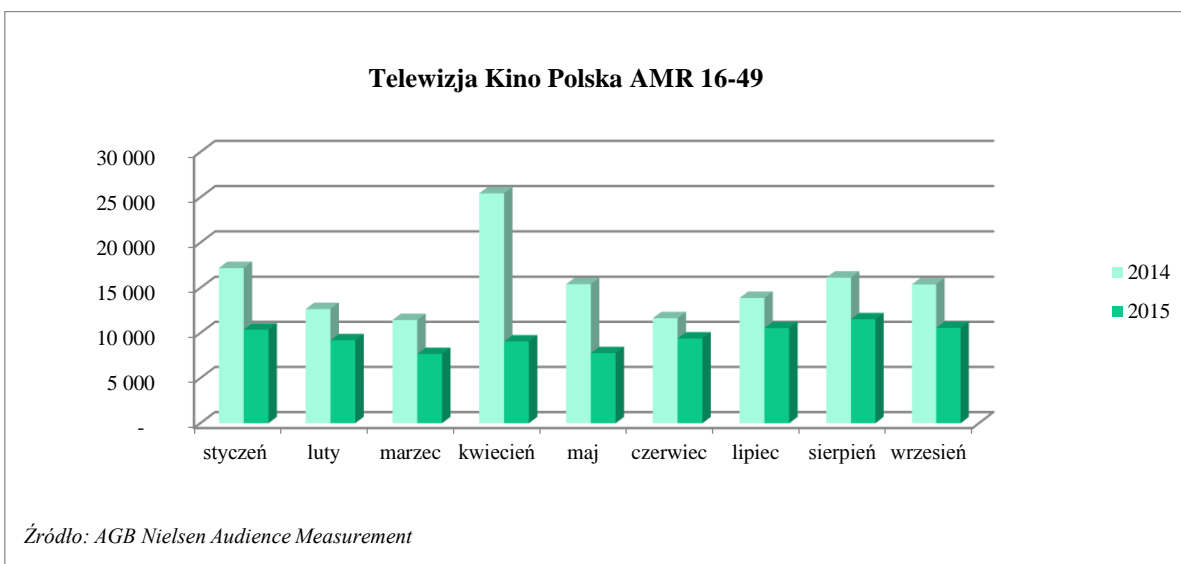
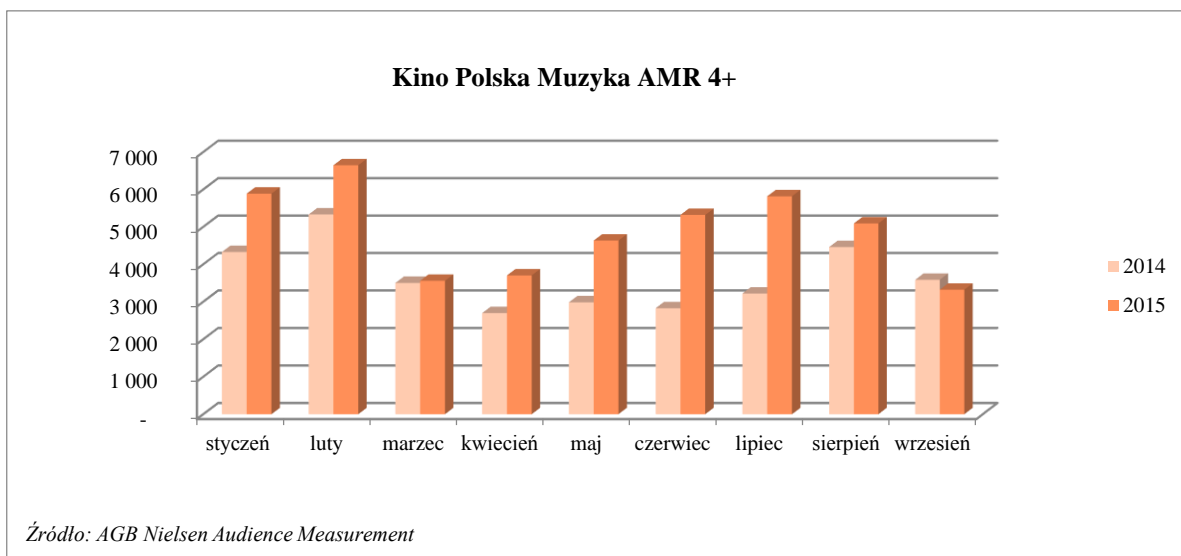
Dodatkowo w raportowanym okresie Zarząd zdecydował nie prezentować odrębnie segmentu Sprzedaż VOD oraz Cyfryzacja i archiwizacja. Pozycje te zostały zagregowane w Pozostałych segmentach, obejmujących także przychody z telesprzedaży (TV Okazje) oraz z Wydawnictwa DVD.

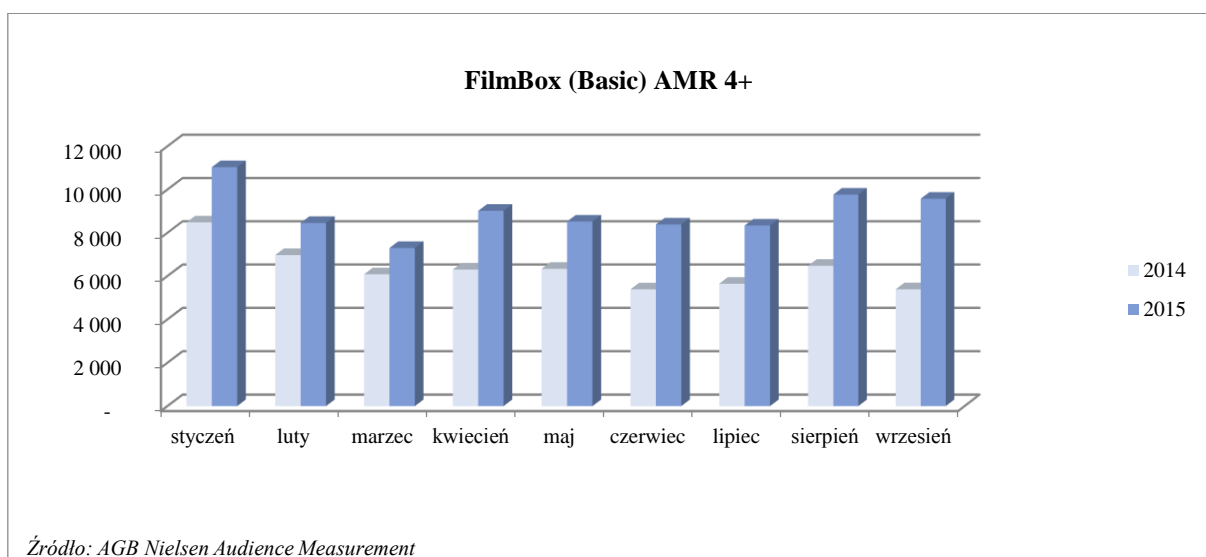
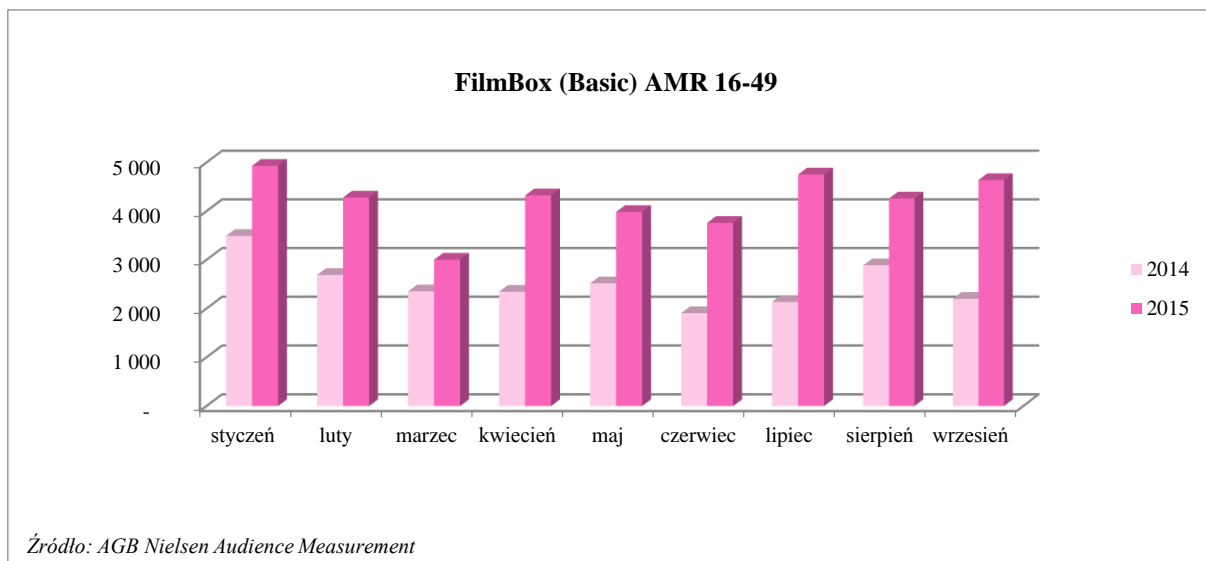
Segmenty operacyjne Grupy zostały zaprezentowane w nocie 4 do śródrocznego skróconego skonsolidowanego sprawozdania finansowego Grupy Kapitałowej Kino Polska TV S.A. za okres 3 i 9 miesięcy zakończony 30 września 2015 r. sporządzonego zgodnie z Międzynarodowym Standardem Rachunkowości 34 „Śródroczna sprawozdawczość finansowa”.

#### **Oglądalność i przychody reklamowe**

Poniższe wykresy przedstawiają oglądalność stacji Kino Polska Muzyka, Telewizji Kino Polska oraz kanału FilmBox Basic w okresie pierwszych 9 miesięcy roku 2015 i 2014.







W trzecim kwartale 2015 r. kanały Grupy Kino Polska zanotowały dobre wyniki w zakresie oglądalności.

Telewizja Kino Polska z kwartału na kwartał poprawia swoje wyniki. W trzecim kwartale 2015 r. kanał przyciągał średnio (średnia kwartalna oglądalność minutowa, AMR) 24,3 tys. widzów z grupy wiekowej 4+, w tym niemal 11 tys. z grupy komercyjnej 16-49 – odpowiednio o 18% i 25% więcej niż w drugim kwartale 2015 r. Dało to Telewizji Kino Polska 0,41% udziału wśród widzów w wieku 4+ i 0,47% udziału w widowni z grupy komercyjnej 16-49. Wśród widzów z grupy komercyjnej 16-49 korzystających z platform satelitarnych, udział ten wyniósł 0,58%, zaś wśród abonentów sieci kablowych 0,81%. Warto też odnotować dłuższy średni czas spędzany na oglądaniu kanału (ATS). W porównaniu z drugim kwartałem, ATS wzrósł w trzecim kwartale 2015 r. o 20%, do 24'29'' w grupie komercyjnej 16-49. Wszystkie te pozytywne zmiany są między innymi wynikiem

wprowadzenia bardziej przejrzystej, pasmowej ramówki, a także nowej oferty programowej takiej jak: Weekendowe Maratony Serialowe, które przyciągają fanów kultowych polskich seriali.

Dynamiczną tendencję wzrostową utrzymuje kanał FilmBox. W trzecim kwartale 2015 r. kanał osiągnął 0,19% średniego udziału w widowni (SHR%) z grupy komercyjnej 16-49 i 0,16% SHR w widowni w wieku 4+. Oznacza to, że w porównaniu do analogicznego okresu 2014 r. kanał zwiększył swój średni udział w widowni (SHR%) o odpowiednio 73% i 60%. Tak wysokie wzrosty wynikają zarówno z inwestycji programowych, jak i ze wzmożonych działań promocyjnych.

Po intensywnych wzrostach w poprzednich okresach, w trzecim kwartale 2015 r. widownia Kino Polska Muzyka pozostała stabilna. Kanał zdobył udział 0,13% SHR wśród widzów z grupy 16-49 i 0,08% SHR w widowni 4+. Wyrównał w ten sposób wyniki z poprzedzającego kwartału, nieznacznie zaś poprawił je w porównaniu z analogicznym okresem 2014 r. Obecnie Kino Polska Muzyka przygotowuje się do odświeżenia oprawy antenowej, zaplanowano także intensywne działania marketingowe – w tym niestandardowe akcje promocyjne tzw. ambient.

### **Zasięg techniczny**

Tabela poniżej przedstawia dynamikę zmian zasięgu technicznego poszczególnych stacji według stanu na dzień 30 września 2015 r. i 30 września 2014 r.

<b>Program</b>	<b>Zmiana procentowa</b>	<b>Liczba aktywnych abonentów stan na dzień 30.09.2015 r.</b>	<b>Liczba aktywnych abonentów stan na dzień 30.09.2014 r.</b>
Kino Polska	-1,2%	8 186	8 283
Kino Polska Muzyka	9%	6 699	6 162
FilmBox Basic	5%	5 595	5 331
FilmBox Premium	19%	2 309	1 933

(dane w tysiącach)

Powyższa tabela zawiera informacje dotyczące liczby aktywnych abonentów posiadających dostęp do poszczególnych kanałów w ramach usług świadczonych przez operatorów kablowych i satelitarnych w Polsce.

Nieznaczny spadek liczby aktywnych abonentów stacji Kino Polska w pierwszych 9 miesiącach 2015 r. w porównaniu z takim samym okresem roku poprzedniego, związany był głównie z tendencją migracji abonentów od operatorów kablowych do multipleksów naziemnej telewizji cyfrowej oraz z sukcesywnym wyłączeniem technologii analogowej w sieciach kablowych.

## **10. Wskazanie czynników, które w ocenie Emitenta będą miały wpływ na osiągnięte przez Grupę wyniki w perspektywie co najmniej kolejnego kwartału**

Strategicznym celem Grupy Kapitałowej Kino Polska TV S.A., który będzie miał wpływ na jej przyszłe wyniki finansowe, jest m.in. umacnianie jej pozycji na zagranicznym terytorium. Grupa zamierza systematycznie poprawiać sprzedaż produkowanych i dystrybuowanych przez nią kanałów na rynkach zagranicznych, na których są one obecnie dostępne. Dodatkowo rozważane jest także wprowadzenie reklam na kanale FilmBox Basic w wybranych krajach. Grupa nie wyklucza również inwestycji na nowych rynkach w przypadku pojawienia się interesującej oferty.

Grupa zamierza także rozwijać swoją działalność w obszarze tzw. „nowych mediów”, które stanowią interesującą perspektywę na przyszłość. W 2014 r. rozpoczęła dystrybucję kontentu 4K wśród producentów SmartTV oraz na platformie FilmBox Live. W III kwartale 2015 r. abonenci operatora kablowego Telkab w Tczewie jako pierwsi w Polsce zyskali dostęp do kanału 4K – kanału FunBox 4K/UHD, dystrybuowanego przez Kino Polska TV S.A.

Planowane jest także systematyczne rozszerzanie dystrybucji nowego produktu Grupy, tj. FilmBox Universe – łączącego w sobie m.in. oferowane przez nas kanały Premium, bibliotekę ponad 1.000 filmów na VoD (w tym wybranych pozycji w rozdzielczości 4K), możliwość korzystania z tzw. drugiego ekranu (second screen) oraz usługi interaktywne.

Emitent oczekuje również, iż w przypadku spełnienia się warunków, wejście w życie umowy inwestycyjnej z Polską Fundacją Wspierania Rozwoju Komunikacji Elektronicznej „PIKSEL” („PIKSEL”), będzie kolejnym krokiem umacniania pozycji Grupy na polskim rynku telewizyjnym. W przypadku gdy CABLE TELEVISION NETWORKS & PARTNERS Sp. z o.o. („CTNP”), której jedynym udziałowcem jest PIKSEL, otrzyma koncesję w konkursie zorganizowanym przez Krajową Radę Radiofonii i Telewizji, Emitent obejmie udziały w CTNP. Grupa zapewni wsparcie redakcyjne CTNP, a także będzie świadczyć usługi obsługi programowej, redakcyjnej i technicznej, w zakresie wynikającym z potrzeb realizacji obowiązków związanych z uzyskaną przez CTNP koncesją. Szczegółowe informacje dot. zawartej umowy inwestycyjnej Emitent podał do publicznej wiadomości w raporcie bieżącym nr 21/2015 oraz 22/2015.

W IV kwartale 2015 r., Cyfrowe Repozytorium Filmowe Sp. z o.o. („CRF”) zamierza zakończyć pracę nad kolejnymi 8 filmami fabularnymi, a także kontynuować działalność z zakresu dostarczania dystrybutorom telewizyjnym i platform VOD treści w jakości 4K. Wraz ze Studiami Filmowymi, Polskim Instytutem Sztuki Filmowej i partnerami komercyjnymi CRF planuje kontynuować prace nad wydaniem filmów pod marką *Martin Scorsese Presents*. Wydawnictwo będzie zawierało 24 filmy, wybrane przez Martina Scorsese, w jakości Blu-ray.

Dodatkowo, zgodnie z przyjętą strategią rozwoju, TV Okazje Sp. z o.o. będzie rozwijała sprzedaż TV, e-commerce oraz retail (sprzedaż detaliczna – sieci handlowe oraz własne sklepy firmowe). Ponadto posiadana



przez TV Okazje Sp. z o.o. oferta produktowa pochodząca od największych dystrybutorów z branży teleshoppingowej na świecie, która zawiera bogate portfolio produktowe, pozwoli spółce na szybszy jej rozwój. Przewagą konkurencyjną TV Okazje Sp. z o.o. jest zapewne fakt, iż zdecydowaną większość produktów w ofercie spółki, TV Okazje Sp. z o.o. posiada na wyłączność, a więc odbiorca docelowy nie ma możliwości nabycia identycznych produktów na polskim rynku.