

KOMISJA NADZORU FINANSOWEGO

Skonsolidowany raport kwartalny QSr 3/ 2015

(zgodnie z § 82 ust. 2 i § 83 ust. 1 Rozporządzenia Ministra Finansów z dnia 19 lutego 2009 r. - Dz.U. Nr 33, poz. 259) dla emitentów papierów wartościowych prowadzących działalność wytwórczą, budowlaną, handlową lub usługową

za trzeci kwartał roku obrotowego 2015 obejmujący okres 1 lipca 2015 r. do 30 września 2015 r.

zawierający skrócone skonsolidowane sprawozdanie finansowe według: MSR/MSSF

w walucie: PLN

oraz skrócone sprawozdanie finansowe według: MSR/MSSF

w walucie: PLN

data przekazania 13 listopada 2015 r.

IMPEXMETAL S.A. (pełna nazwa emitenta)	
IMPEXMET (skrótowa nazwa emitenta)	Metalowy (met) (sektor wg klasyfikacji GPW w Warszawie)
00-842 (kod pocztowy)	Warszawa (miejscowość)
Łucka (ulica)	7/9 (numer)
022 658 65 68 (telefon)	022 658 64 05 (fax)
info@impexmetal.com.pl (e-mail)	www.impexmetal.com.pl (www)
525-00-03-551 (NIP)	011135378 (REGON)

WYBRANE DANE FINANSOWE	w tys. PLN		w tys. EUR	
	1.01. – 30.09.2015	1.01. – 30.09.2014	1.01. – 30.09.2015	1.01. – 30.09.2014
dane dotyczące śródrocznego skróconego SKONSOLIDOWANEGO sprawozdania finansowego				
I. Przychody ze sprzedaży	2 491 613	2 112 221	599 161	505 280
II. Zysk (strata) na działalności operacyjnej	87 251	85 961	20 981	20 563
III. Zysk (strata) brutto przed opodatkowaniem	80 854	78 417	19 443	18 759
IV. Zysk (strata) netto z działalności kontynuowanej przypadający akcjonariuszom jednostki dominującej	63 273	62 332	15 215	14 911
V. Zysk (strata) netto	68 790	70 230	16 542	16 800
VI. Zysk (strata) netto przypadający akcjonariuszom jednostki dominującej	64 562	64 717	15 525	15 481
VII. Przepływy pieniężne netto z działalności operacyjnej	158 296	61 934	38 066	14 816
VIII. Przepływy pieniężne netto z działalności inwestycyjnej	(137 873)	(93 188)	(33 155)	(22 292)
IX. Przepływy pieniężne netto z działalności finansowej	(11 568)	10 093	(2 782)	2 414
X. Przepływy pieniężne netto, razem	8 855	(21 161)	2 129	(5 062)
XI. Liczba akcji (w szt.) bez posiadanych akcji własnych w ilości 7 210 000 szt. na dzień 30.09.2015 r. i na dzień 30.09.2014 r.	192 790 000	192 790 000	192 790 000	192 790 000
XII. Zysk (strata) netto / rozwodniony zysk (strata) netto przypadający akcjonariuszom jednostki dominującej na jedną akcję zwykłą (w PLN/EUR)	0,33	0,34	0,08	0,08
XIII. Średnia ważona liczba akcji (w szt.) bez posiadanych akcji własnych	192 790 000	192 790 000	192 790 000	192 790 000
XIV. Zysk (strata) netto / rozwodniony zysk (strata) netto przypadający akcjonariuszom jednostki dominującej na jedną akcję/średnioważona ilość akcji (w PLN/EUR)	0,33	0,34	0,08	0,08
	30.09.2015	31.12.2014	30.09.2015	31.12.2014
XV. Aktywa razem	2 178 647	1 999 102	514 002	469 020
XVI. Zobowiązania długoterminowe	166 017	210 392	39 168	49 361
XVII. Zobowiązania krótkoterminowe	593 946	556 056	140 128	130 459
XVIII. Kapitał własny	1 389 994	1 198 391	327 937	281 161
XIX. Kapitał własny przypadający akcjonariuszom jednostki dominującej	1 112 759	1 075 258	262 530	252 272
XX. Kapitał zakładowy (akcyjny)	94 661	94 661	22 333	22 209
XXI. Liczba akcji (w szt.) bez posiadanych akcji własnych w ilości 7 210 000 szt. na dzień 30.09.2015 r. i na dzień 31.12.2014 r.	192 790 000	192 790 000	192 790 000	192 790 000
XXII. Wartość księgową / rozwodniona wartość księgową przypadająca akcjonariuszom jednostki dominującej na jedną akcję (w zł/EUR)	5,77	5 58	1,36	1,31
dane dotyczące śródrocznego skróconego sprawozdania finansowego				
	1.01. – 30.09.2015	1.01. – 30.09.2014	1.01. – 30.09.2015	1.01. – 30.09.2014
I. Przychody ze sprzedaży	825 671	661 895	198 550	158 337
II. Zysk (strata) na działalności operacyjnej	48 005	35 740	11 544	8 550
III. Zysk (strata) brutto przed opodatkowaniem	41 303	39 230	9 932	9 384
IV. Zysk (strata) netto	37 580	34 420	9 037	8 234
V. Przepływy pieniężne netto z działalności operacyjnej	92 735	56 701	22 300	13 564
VI. Przepływy pieniężne netto z działalności inwestycyjnej	(47 475)	(54 688)	(11 416)	(13 082)
VII. Przepływy pieniężne netto z działalności finansowej	(45 268)	(3 137)	(10 886)	(750)
VIII. Przepływy pieniężne netto, razem	(8)	(1 124)	(2)	(269)
IX. Liczba akcji (w szt.) bez posiadanych akcji własnych	192 790 000	192 790 000	192 790 000	192 790 000
X. Zysk (strata) netto / rozwodniony zysk (strata) netto na jedną akcję zwykłą (w PLN/EUR)	0,19	0,18	0,05	0,04
XI. Średnia ważona liczba akcji (w szt.) bez posiadanych akcji własnych	192 790 000	192 790 000	192 790 000	192 790 000
XII. Zysk (strata) netto / rozwodniony zysk (strata) netto na jedną akcję / średnioważona ilość akcji (w PLN/EUR)	0,19	0,18	0,05	0,04
	30.09.2015	31.12.2014	30.09.2015	31.12.2014
XIII. Aktywa razem	1 340 846	1 369 343	316 342	321 269
XIV. Zobowiązania długoterminowe	138 500	186 953	32 676	43 862
XV. Zobowiązania krótkoterminowe	275 072	266 877	64 897	62 613
XVI. Kapitał własny	927 274	915 513	218 769	214 793
XVII. Kapitał zakładowy (akcyjny)	94 661	94 661	22 333	22 209
XVIII. Liczba akcji (w szt.) bez posiadanych akcji własnych	192 790 000	192 790 000	192 790 000	192 790 000
XIX. Wartość księgową / rozwodniona wartość księgową na jedną akcję (w PLN/EUR)	4,81	4,75	1,13	1,11



ŚRÓDROCZNY SKRÓCONY SKONSOLIDOWANY

RAPORT KWARTALNY

**Grupy Kapitałowej Impexmetal
za III kwartał 2015 roku**



Spis treści

strona

**ŚRÓDROCZNE SKRÓCONE SKONSOLIDOWANE SPRAWOZDANIE FINANSOWE
GRUPY KAPITAŁOWEJ IMPEXMETAL**

SKONSOLIDOWANY RACHUNEK ZYSKÓW I STRAT	4
SKONSOLIDOWANE ZESTAWIENIE CAŁKOWITYCH DOCHODÓW	5
SKONSOLIDOWANE SPRAWOZDANIE Z SYTUACJI FINANSOWEJ	8
SKONSOLIDOWANE ZESTAWIENIE ZMIAN W KAPITALE WŁASNYM	10
SKONSOLIDOWANE SPRAWOZDANIE Z PRZEPŁYWÓW PIENIĘŻNYCH.....	11
INFORMACJA DODATKOWA.....	13

ŚRÓDROCZNE SKRÓCONE SPRAWOZDANIE FINANSOWE IMPEXMETAL S.A.

RACHUNEK ZYSKÓW I STRAT	38
ZESTAWIENIE CAŁKOWITYCH DOCHODÓW	38
SPRAWOZDANIE Z SYTUACJI FINANSOWEJ.....	40
ZESTAWIENIE ZMIAN W KAPITALE WŁASNYM	42
SPRAWOZDANIE Z PRZEPŁYWÓW PIENIĘŻNYCH	43
INFORMACJA DODATKOWA.....	44

**SKONSOLIDOWANY RACHUNEK ZYSKÓW I STRAT
ZA OKRES OD 1 STYCZNIA DO 30 WRZEŚNIA 2015 ROKU I ODPOWIEDNIO ZA 2014 ROK**

	za 9 miesięcy zakończonych 30/09/2015	za 9 miesięcy zakończonych 30/09/2014
Działalność kontynuowana		
Przychody ze sprzedaży produktów	1 875 329	1 583 371
Przychody ze sprzedaży towarów i materiałów	616 284	528 850
Przychody ze sprzedaży ogółem	2 491 613	2 112 221
Koszt wytworzenia sprzedanych produktów	1 713 572	1 433 439
Wartość sprzedanych towarów i materiałów	603 533	513 723
Koszt sprzedanych produktów, towarów i materiałów	2 317 105	1 947 162
Zysk (strata) brutto na sprzedaży	174 508	165 059
Koszty sprzedaży	44 760	36 992
Koszty ogólnego zarządu	45 349	43 715
Pozostałe przychody operacyjne	13 588	9 100
Pozostałe koszty operacyjne	10 736	7 491
Zysk (strata) z działalności operacyjnej	87 251	85 961
Przychody finansowe	23 825	18 549
Koszty finansowe	28 755	26 093
Udział wyniku jednostek stowarzyszonych (*)	(1 467)	-
Zysk (strata) przed opodatkowaniem	80 854	78 417
Podatek dochodowy	12 369	9 933
Zysk (strata) netto z działalności kontynuowanej	68 485	68 484
Przypadający:		
Akcjonariuszom jednostki dominującej	63 273	62 332
Na udziały niekontrolujące	5 212	6 152
Zysk (strata) netto z działalności zaniechanej	305	1 746
Zysk (strata) netto	68 790	70 230
Przypadający:		
Akcjonariuszom jednostki dominującej	64 562	64 717
Na udziały niekontrolujące	4 228	5 513
Zysk (strata) netto na jedną akcję przypadający akcjonariuszom jednostki dominującej (w zł)	0,33	0,34
Rozwodniony zysk (strata) na jedną akcję zwykłą (w zł)	0,33	0,34
Zysk (strata) netto z działalności kontynuowanej na jedną akcję przypadający akcjonariuszom jednostki dominującej (w zł)	0,33	0,32
Rozwodniony zysk (strata) z działalności kontynuowanej na jedną akcję zwykłą (w zł)	0,33	0,32
Zysk (strata) netto z działalności zaniechanej na jedną akcję przypadający akcjonariuszom jednostki dominującej (w zł)	-	0,01
Rozwodniony zysk (strata) z działalności zaniechanej na jedną akcję zwykłą (w zł)	-	0,01

(*) Udział w wyniku Grupy Kapitałowej Alchemia za okres ustalony proporcjonalnie jako 2/3 skonsolidowanego wyniku trzeciego kwartału 2015 roku, przypadający na 25,20% posiadanych akcji Spółki Alchemia S.A.



**SKONSOLIDOWANE ZESTAWIENIE CAŁKOWITYCH DOCHODÓW
ZA OKRES OD 1 STYCZNIA DO 30 WRZEŚNIA 2015 ROKU I ODPOWIEDNIO ZA 2014 ROK**

	za 9 miesięcy zakończonych 30/09/2015	za 9 miesięcy zakończonych 30/09/2014
Zysk (strata) netto	68 790	70 230
Dochody ujęte w kapitale, które zostaną przeklasyfikowane na wynik finansowy	(27 730)	17 967
Różnice kursowe z przeliczenia jednostek zagranicznych	2 339	1 268
Instrumenty zabezpieczające przepływy pieniężne	(9 567)	6 068
Aktualizacja aktywów dostępnych do sprzedaży	(27 331)	14 243
Podatek dochodowy odroczoney dotyczący dochodów ujętych w kapitale	(6 829)	(3 612)
Dochody ujęte w kapitale, które nie zostaną przeklasyfikowane na wynik finansowy	-	-
Dochody ujęte w kapitale netto	(27 730)	17 967
Całkowite dochody ogółem	41 060	88 197
Przypadające:		
Akcjonariuszom jednostki dominującej	37 501	82 013
Na udziały niekontrolujące	3 559	6 184

**SKONSOLIDOWANY RACHUNEK ZYSKÓW I STRAT – działalność zaniechana
ZA OKRES OD 1 STYCZNIA DO 30 WRZEŚNIA 2015 ROKU I ODPOWIEDNIO ZA 2014 ROK**

	za 9 miesięcy zakończonych 30/09/2015	za 9 miesięcy zakończonych 30/09/2014
Działalność zaniechana		
Przychody ze sprzedaży produktów	212	680
Przychody ze sprzedaży towarów i materiałów	-	-
Przychody ze sprzedaży ogółem	212	680
Koszt wytworzenia sprzedanych produktów	218	680
Wartość sprzedanych towarów i materiałów	-	-
Koszt sprzedanych produktów, towarów i materiałów	218	680
Zysk (strata) brutto na sprzedaży	(6)	-
Koszty sprzedaży	-	-
Koszty ogólnego zarządu	-	-
Pozostałe przychody operacyjne	2 332	3 752
Pozostałe koszty operacyjne	2 138	2 497
Zysk (strata) z działalności operacyjnej	188	1 255
Przychody finansowe	111	3
Koszty finansowe	725	1 187
Zysk (strata) przed opodatkowaniem	(426)	71
Podatek dochodowy odroczoney	(731)	(1 675)
Zysk (strata) netto z działalności zaniechanej	305	1 746
Przypadający:		
Akcjonariuszom jednostki dominującej	1 289	2 385
Na udziały niekontrolujące	(984)	(639)


**SKONSOLIDOWANY RACHUNEK ZYSKÓW I STRAT
ZA OKRES OD 1 LIPCA DO 30 WRZEŚNIA 2015 ROKU I ODPOWIEDNIO ZA 2014 ROK**

	za 3 miesiące zakończone 30/09/2015	za 3 miesiące zakończone 30/09/2014
Działalność kontynuowana		
Przychody ze sprzedaży produktów	631 866	581 706
Przychody ze sprzedaży towarów i materiałów	102 685	169 551
Przychody ze sprzedaży ogółem	734 551	751 257
Koszt wytworzenia sprzedanych produktów	577 482	536 491
Wartość sprzedanych towarów i materiałów	97 814	146 475
Koszt sprzedanych produktów, towarów i materiałów	675 296	682 966
Zysk (strata) brutto na sprzedaży	59 255	68 291
Koszty sprzedaży	15 452	13 369
Koszty ogólnego zarządu	16 046	13 640
Pozostałe przychody operacyjne	5 546	(167)
Pozostałe koszty operacyjne	1 096	(2 683)
Zysk (strata) z działalności operacyjnej	32 207	43 798
Przychody finansowe	3 369	7 260
Koszty finansowe	5 242	12 597
Udział wyniku jednostek stowarzyszonych (*)	(1 467)	-
Zysk (strata) przed opodatkowaniem	28 867	38 461
Podatek dochodowy	5 502	4 579
Zysk (strata) netto z działalności kontynuowanej	23 365	33 882
Przypadający:		
Akcjonariuszom jednostki dominującej	20 540	30 198
Na udziały niekontrolujące	2 825	3 684
Zysk (strata) netto z działalności zaniechanej	481	2 631
Zysk (strata) netto	23 846	36 513
Przypadający:		
Akcjonariuszom jednostki dominującej	21 201	32 254
Na udziały niekontrolujące	2 645	4 259
Zysk (strata) netto na jedną akcję przypadający akcjonariuszom jednostki dominującej (w zł)	0,11	0,17
Rozwodniony zysk (strata) na jedną akcję zwykłą (w zł)	0,11	0,17
Zysk (strata) netto z działalności kontynuowanej na jedną akcję przypadający akcjonariuszom jednostki dominującej (w zł)	0,11	0,16
Rozwodniony zysk (strata) z działalności kontynuowanej na jedną akcję zwykłą (w zł)	0,11	0,16
Zysk (strata) netto z działalności zaniechanej na jedną akcję przypadający akcjonariuszom jednostki dominującej (w zł)	-	0,01
Rozwodniony zysk (strata) z działalności zaniechanej na jedną akcję zwykłą (w zł)	-	0,01

(*) Udział w wyniku Grupy Kapitałowej Alchemia za okres ustalony proporcjonalnie jako 2/3 skonsolidowanego wyniku trzeciego kwartału 2015 roku, przypadający na 25,20% posiadanych akcji Spółki Alchemia S.A.


**SKONSOLIDOWANE ZESTAWIENIE CAŁKOWITYCH DOCHODÓW
ZA OKRES OD 1 LIPCA DO 30 WRZEŚNIA 2015 ROKU I ODPOWIEDNIO ZA 2014 ROK**

	za 3 miesiące zakończone 30/09/2015	za 3 miesiące zakończone 30/09/2014
Zysk (strata) netto	23 846	36 513
Dochody ujęte w kapitale, które zostaną przeklasyfikowane na wynik finansowy	(26 056)	13 701
Różnice kursowe z przeliczenia jednostek zagranicznych	(1 182)	600
Instrumenty zabezpieczające przepływy pieniężne	(14 923)	2 238
Aktualizacja aktywów dostępnych do sprzedaży	(15 646)	13 861
Podatek dochodowy odroczone dotyczący dochodów ujętych w kapitale	(5 695)	(2 998)
Dochody ujęte w kapitale, które nie zostaną przeklasyfikowane na wynik finansowy	-	-
Dochody ujęte w kapitale netto	(26 056)	13 701
Całkowite dochody ogółem	(2 210)	50 214
Przypadające:		
Akcjonariuszom jednostki dominującej	(4 237)	45 792
Na udziały niekontrolujące	2 027	4 422

**SKONSOLIDOWANE RACHUNEK ZYSKÓW I STRAT – działalność zaniechana
ZA OKRES OD 1 LIPCA DO 30 WRZEŚNIA 2015 ROKU I ODPOWIEDNIO ZA 2014 ROK**

	za 3 miesiące zakończone 30/09/2015	za 3 miesiące zakończone 30/09/2014
Działalność zaniechana		
Przychody ze sprzedaży produktów	73	230
Przychody ze sprzedaży towarów i materiałów	-	-
Przychody ze sprzedaży ogółem	73	230
Koszt wytworzenia sprzedanych produktów	79	230
Wartość sprzedanych towarów i materiałów	-	-
Koszt sprzedanych produktów, towarów i materiałów	79	230
Zysk (strata) brutto na sprzedaży	(6)	-
Koszty sprzedaży	-	-
Koszty ogólnego zarządu	-	-
Pozostałe przychody operacyjne	1 255	2 841
Pozostałe koszty operacyjne	671	577
Zysk (strata) z działalności operacyjnej	578	2 264
Przychody finansowe	27	1
Koszty finansowe	237	423
Zysk (strata) przed opodatkowaniem	368	1 842
Podatek dochodowy odroczone	(113)	(789)
Zysk (strata) netto z działalności zaniechanej	481	2 631
Przypadający:		
Akcjonariuszom jednostki dominującej	661	2 056
Na udziały niekontrolujące	(180)	575


**SKONSOLIDOWANE SPRAWOZDANIE Z SYTUACJI FINANSOWEJ
SPORZĄDZONE NA DZIEŃ 30 WRZEŚNIA 2015 ROKU I NA DZIEŃ 31 GRUDNIA 2014 ROKU**

	30/09/2015	31/12/2014
AKTYWA		
Aktywa trwałe		
Rzeczowe aktywa trwałe	549 155	541 505
Nieruchomości inwestycyjne (*)	177 668	33 996
Wartości niematerialne	7 764	8 481
Wartość firmy	49 131	47 086
Inwestycje w jednostkach podporządkowanych (**)	242 239	9 641
Aktywa finansowe dostępne do sprzedaży (**/****)	163 396	338 181
Pożyczki udzielone	83 197	71 410
Aktywa z tytułu odroczonego podatku dochodowego	1 139	1 111
Należności oraz pozostałe aktywa długoterminowe	191	174
Aktywa trwałe razem	1 273 880	1 051 585
Aktywa obrotowe		
Zapasy	379 445	466 789
Należności z tytułu dostaw i usług oraz pozostałe należności	387 505	362 102
Pożyczki udzielone	62 432	53 693
Pochodne instrumenty finansowe	8 371	10 583
Aktywa finansowe dostępne do sprzedaży	17 075	12 165
Należności z tytułu bieżącego podatku dochodowego	-	4 388
Pozostałe aktywa	12 158	5 517
Środki pieniężne i ich ekwiwalenty	32 079	21 305
Aktywa obrotowe razem	899 065	936 542
Aktywa przeznaczone do sprzedaży (HMN Szopienice S.A. w likwidacji)	5 702	10 975
Aktywa razem	2 178 647	1 999 102

(*) Wzrost wynika z tytułu wniesienia aportem przez Boryszew S.A. Oddziału Elana Nieruchomości w Toruniu do Spółki SPV Lakme Investment Sp. z o.o.

(**) Począwszy od trzeciego kwartału 2015 roku w danych skonsolidowanych ujęte zostały wycenione metodą praw własności akcje Alchemia S.A. wcześniej zaklasyfikowane jako aktywa dostępne do sprzedaży. Wartość przeklasyfikowanych inwestycji wynosi 232,6 mln zł.

(***) W tym na dzień 30.09.2015 r. akcje Boryszew S.A. o wartości 34,1 mln zł, które w myśl MSR 39 nie kwalifikują się do zaprzestania ich ujmowania zgodnie z zapisami zawartymi w umowach zbycia tych aktywów. Aktywa te nadal wyceniane są w wartości godziwej przez całkowite dochody.



SKONSOLIDOWANE SPRAWOZDANIE Z SYTUACJI FINANSOWEJ (c.d.)

	30/09/2015	31/12/2014
PASYWA		
Kapitał własny		
Kapitał zakładowy (akcyjny)	94 661	94 661
Akcje własne (wielkość ujemna)	(24 441)	(24 441)
Kapitał zapasowy z tytułu emisji akcji powyżej ich wartości nominalnej	28 867	28 867
Kapitał z tytułu stosowania rachunkowości zabezpieczeń	(4 506)	2 820
Kapitał z tytułu wyceny świadczeń emerytalnych i podobnych	(222)	(222)
Kapitał z tytułu aktualizacji wyceny aktywów	(23 854)	(1 780)
Różnice kursowe z przeliczenia jednostek podporządkowanych	14 649	12 310
Zyski zatrzymane, w tym:	1 027 605	963 043
Kapitał rezerwowy	78 222	78 222
Zysk akcjonariuszy jednostki dominującej roku bieżącego	64 562	111 852
Kapitał własny przypadający akcjonariuszom jednostki dominującej	1 112 759	1 075 258
Kapitały przypadające na udziały niekontrolujące (*)	277 235	123 133
Razem kapitał własny	1 389 994	1 198 391
Zobowiązania długoterminowe i rezerwy na zobowiązania		
Pożyczki i kredyty bankowe	51 962	92 466
Rezerwy na zobowiązania z tytułu świadczeń emerytalnych i podobnych	4 279	4 445
Zobowiązania z tytułu odroczonego podatku dochodowego	62 529	67 223
Pozostałe rezerwy długoterminowe	683	683
Pozostałe zobowiązania (**)	39 092	39 411
Pozostałe pasywa	7 472	6 164
Zobowiązania i rezerwy długoterminowe razem	166 017	210 392
Zobowiązania krótkoterminowe i rezerwy na zobowiązania		
Zobowiązania z tytułu dostaw i usług oraz pozostałe zobowiązania	232 885	227 778
Pożyczki i kredyty bankowe	336 647	305 743
Pochodne instrumenty finansowe	13 664	6 655
Zobowiązania z tytułu bieżącego podatku dochodowego	3 479	3 955
Rezerwy na zobowiązania z tytułu świadczeń emerytalnych i podobnych	3 601	3 274
Pozostałe rezerwy krótkoterminowe	3 383	8 389
Pozostałe pasywa	287	262
Zobowiązania i rezerwy krótkoterminowe razem	593 946	556 056
Zobowiązania razem	759 963	766 448
Zobowiązania związane z aktywami przeznaczonymi do sprzedaży (***)	28 690	34 263
Pasywa razem	2 178 647	1 999 102

(*) Zmiana kapitałów przypadających na udziały niekontrolujące w wysokości 150 678 tys. zł wynika z ujęcia aktywów netto Oddziału Elana Nieruchomości w Toruniu wniesionego aportem przez Boryszew S.A. do spółki SPV Lakme Investment Sp. z o.o. Przypisanie oddziału do udziałów niekontrolujących ustalone zostało na podstawie porozumienia, dotyczącego zarządzania nieruchomością inwestycyjnymi.

(**) Zobowiązanie w kwocie 38,1 mln zł na dzień 30.09.2015 r. dotyczy transakcji zbycia aktywów nieklasyfikujących się do zaprzestania ujmowania tych aktywów zgodnie z MSR 39. Zobowiązania zostały ujęte w związku z zapisami zawartymi w umowach zbycia.

(***) Działalność zaniechana HMN Szopienice S.A. w likwidacji.

**SKONSOLIDOWANE ZESTAWIENIE ZMIAN W KAPITALE WŁASNYM
ZA OKRES OD 1 STYCZNIA DO 30 WRZEŚNIA 2015 ROKU I ODPOWIEDNIO ZA 2014 ROK**

	kapitał przypadający akcjonariuszom jednostki dominującej									
	kapitał zakładowy (akcyjny)	akcje własne (**)	kapitał zapasowy z tytułu emisji akcji powyżej ich wartości nominalnej	kapitał z tytułu stosowania rachunkowości zabezpieczeń	kapitał z tytułu aktualizacji wyceny aktywów	kapitał z tytułu wyceny świadczeń emerytalnych i podobnych	różnice kursowe z przeliczenia jednostek zagranicznych	zyski zatrzymane	kapitały przypadające na udziały niekontrolujące	razem
Stan na 1 stycznia 2015 r.	94 661	(24 441)	28 867	2 820	(1 780)	(222)	12 310	963 043	123 133	1 198 391
Całkowite dochody za 9 miesięcy 2015 r.	-	-	-	(7 326)	(22 074)	-	2 339	64 562	3 559	41 060
Kapitał z konsolidacji (zmiana struktury udziałów) (*)	-	-	-	-	-	-	-	-	150 678	150 678
Wypłata dywidendy	-	-	-	-	-	-	-	-	(135)	(135)
Stan na 30 września 2015 r.	94 661	(24 441)	28 867	(4 506)	(23 854)	(222)	14 649	1 027 605	277 235	1 389 994

	kapitał przypadający akcjonariuszom jednostki dominującej									
	kapitał zakładowy (akcyjny)	akcje własne (**)	kapitał zapasowy z tytułu emisji akcji powyżej ich wartości nominalnej	kapitał z tytułu stosowania rachunkowości zabezpieczeń	kapitał z tytułu aktualizacji wyceny aktywów	kapitał z tytułu wyceny świadczeń emerytalnych i podobnych	różnice kursowe z przeliczenia jednostek zagranicznych	zyski zatrzymane	kapitały przypadające na udziały niekontrolujące	razem
Stan na 1 stycznia 2014 r.	94 661	(24 441)	28 867	(2 528)	334	161	10 227	851 208	112 664	1 071 153
Całkowite dochody 2014 r.	-	-	-	5 348	(2 114)	(383)	2 083	111 852	10 730	127 516
Skup akcji własnych	-	-	-	-	-	-	-	-	-	-
Kapitał z konsolidacji (zmiana struktury udziałów)	-	-	-	-	-	-	-	(17)	22	5
Wypłata dywidendy	-	-	-	-	-	-	-	-	(283)	(283)
Stan na 31 grudnia 2014 r.	94 661	(24 441)	28 867	2 820	(1 780)	(222)	12 310	963 043	123 133	1 198 391

	kapitał przypadający akcjonariuszom jednostki dominującej									
	kapitał zakładowy (akcyjny)	akcje własne (**)	kapitał zapasowy z tytułu emisji akcji powyżej ich wartości nominalnej	kapitał z tytułu stosowania rachunkowości zabezpieczeń	kapitał z tytułu aktualizacji wyceny aktywów	kapitał z tytułu wyceny świadczeń emerytalnych i podobnych	różnice kursowe z przeliczenia jednostek zagranicznych	zyski zatrzymane	kapitały przypadające na udziały niekontrolujące	razem
Stan na 1 stycznia 2014 r.	94 661	(24 441)	28 867	(2 528)	334	161	10 227	851 208	112 664	1 071 153
Całkowite dochody za 9 miesięcy 2014 r.	-	-	-	4 493	11 537	-	1 266	64 717	6 184	88 197
Kapitał z konsolidacji (zmiana struktury udziałów)	-	-	-	-	-	-	-	1 118	(1 112)	6
Wypłata dywidendy	-	-	-	-	-	-	-	(193)	-	(193)
Stan na 30 września 2014 r.	94 661	(24 441)	28 867	1 965	11 871	161	11 493	916 850	117 736	1 159 163

(*) Prezentacja aportu wniesionego przez Boryszew S.A. w postaci Oddziału Elana Nieruchomości w Toruniu w związku z posiadanym porozumieniem, dotyczącym zarządzania nieruchomościami inwestycyjnymi.

(**) Akcje własne w cenie nabycia, nabyte w celu umorzenia lub odsprzedaży w ilości 7 210 000 szt. na dzień 30.09.2015 r. i na dzień 31.12.2014 r. oraz na dzień 30.09.2014 r.

**SKONSOLIDOWANE SPRAWOZDANIE Z PRZEPLÝWÓW PIENIĘŻNYCH
ZA OKRES OD 1 STYCZNIA DO 30 WRZEŚNIA 2015 ROKU I ODPOWIEDNIO ZA 2014 ROK**

	za 9 miesięcy zakończonych 30/09/2015	za 9 miesięcy zakończonych 30/09/2014
Przepływy środków pieniężnych z działalności operacyjnej		
Zysk (strata) przed opodatkowaniem	80 428	78 488
Amortyzacja	38 775	37 793
Zysk/strata z działalności finansowej	800	6 896
Dywidendy z tytułu udziału w zyskach	(600)	(2 117)
Zysk/strata na działalności inwestycyjnej	(2 262)	(10 806)
Zmiany kapitału obrotowego:		
Należności (zwiększenie)/zmniejszenie	(25 261)	(131 785)
Zapasy (zwiększenie)/zmniejszenie	88 980	(252)
Zobowiązania zwiększenie/(zmniejszenie)	(3 761)	94 714
Rezerwy i rozliczenia międzyokresowe	(20 132)	(10 733)
Pozostałe pozycje	6 923	1 496
Środki pieniężne wygenerowane na działalności operacyjnej	163 890	63 694
Podatek dochodowy otrzymany/(zapłacony)	(5 594)	(1 760)
Przepływy pieniężne netto z działalności operacyjnej	158 296	61 934
Przepływy środków pieniężnych z działalności inwestycyjnej		
Wpływy		
Zbycie składników rzeczowych aktywów trwałych	8 936	5 604
Zbycie aktywów finansowych	132	2 945
Zbycie obligacji	26 217	109 351
Otrzymane dywidendy	600	2 098
Otrzymane odsetki	2 611	3 520
Spłata udzielonych pożyczek	55 978	17 001
Wydatki		
Nabycie składników rzeczowych aktywów trwałych	(38 529)	(36 666)
Nabycie podmiotów podporządkowanych	(61 462)	-
Nabycie aktywów finansowych (*)	(2 006)	(130 067)
Nabycie obligacji	(54 600)	(45 222)
Udzielone pożyczki	(75 750)	(21 752)
Przepływy pieniężne netto z działalności inwestycyjnej	(137 873)	(93 188)
Przepływy środków pieniężnych z działalności finansowej		
Wpływy		
Kredyty i pożyczki	106 624	160 478
Inne wpływy finansowe	6 116	5 534
Wydatki		
Dywidendy i inne wypłaty na rzecz właścicieli	(135)	(193)
Spłata kredytów i pożyczek	(115 151)	(146 553)
Odsetki zapłacone	(8 988)	(7 445)
Płatności z tytułu umów leasingu finansowego	(34)	(35)
Inne wydatki finansowe		(1 693)
Przepływy pieniężne netto z działalności finansowej	(11 568)	10 093
Przepływy pieniężne netto razem	8 855	(21 161)
Wpływ zmian kursów walut na saldo środków pieniężnych w walutach obcych	47	508
Zmiana stanu środków pieniężnych i ich ekwiwalentów	8 902	(20 653)
Środki pieniężne i ich ekwiwalenty na początek okresu, z tego:	21 670	36 674
z działalności kontynuowanej	21 295	36 606
z działalności zaniechanej	375	68
Środki pieniężne nabytych jednostek	1 704	-
Środki pieniężne i ich ekwiwalenty na koniec okresu, z tego:	32 276	16 021
z działalności kontynuowanej	32 079	15 840
z działalności zaniechanej	197	181

(*) W okresie zakończonym 30.09.2014 prezentowane jest nabycie akcji Alchemia S.A. w wysokości 130 067 tys. zł, w 2015 roku nabycie akcji Alchemia w wysokości 61 419 tys. zł. prezentowane jest jako nabycie jednostek podporządkowanych.


**SKONSOLIDOWANE SPRAWOZDANIE Z PRZEPLÝWÓW PIENIĘŻNYCH – działalność zaniechana
ZA OKRES OD 1 STYCZNIA DO 30 WRZEŚNIA 2015 ROKU I ODPOWIEDNIO ZA 2014 ROK**

Działalność zaniechana	za 9 miesięcy zakończonych 30/09/2015	za 9 miesięcy zakończonych 30/09/2014
Przepływy środków pieniężnych z działalności operacyjnej		
Zysk (strata) przed opodatkowaniem	(426)	71
Korekty	(5 466)	(8 841)
Przepływy pieniężne netto z działalności operacyjnej	(5 892)	(8 770)
Przepływy środków pieniężnych z działalności inwestycyjnej		
Wpływy	2 091	3 696
Wydatki	-	-
Przepływy pieniężne netto z działalności inwestycyjnej	2 091	3 696
Przepływy środków pieniężnych z działalności finansowej		
Wpływy (*)	3 623	5 187
Wydatki	-	-
Przepływy pieniężne netto z działalności finansowej	3 623	5 187
Zmiana stanu środków pieniężnych i ich ekwiwalentów	(178)	113
Środki pieniężne i ich ekwiwalenty na początek okresu	375	68
Środki pieniężne i ich ekwiwalenty na koniec okresu	197	181

(*) Wpływy dotyczą otrzymanej dotacji z NFOŚ i GW.

INFORMACJA DODATKOWA

1. Informacje ogólne dotyczące Grupy Kapitałowej Impexmetal

Jednostka dominująca Impexmetal S.A., zwana dalej Spółką, powstała 1 lipca 1995 roku w Warszawie z przekształcenia przedsiębiorstwa państwowego pod nazwą Centrala Importowo-Eksportowa Impexmetal. Profil działalności Spółki związany jest z produkcją wyrobów z aluminium i stopów aluminium oraz handlem metalami nieżelaznymi, ich półfabrykatami i stopami (aluminium, miedź, cynk, ołów).

Od połowy lat 70 Spółka przeprowadza transakcje na Londyńskiej Giełdzie Metali LME. Obecnie Impexmetal jest jedną z największych w Polsce organizacji o strukturze holdingu produkcyjno-handlowego.

Akcje Spółki Impexmetal S.A. notowane są na Giełdzie Papierów Wartościowych w Warszawie S.A. - Sektor "Przemysł Metalowy" od dnia 24 czerwca 1997 roku.

W 2005 roku Impexmetal S.A. stał się spółką Grupy Kapitałowej Boryszew.

Spółki z Grupy Kapitałowej Impexmetal prowadzą działalność na wszystkich kontynentach, utrzymując kontakty z kilkuset partnerami zagranicznymi jak również z tysiącami polskich firm.

Podstawowym przedmiotem działalności Impexmetal S.A. jest:

- produkcja wyrobów z aluminium i stopów aluminium,

Misją Spółki konsekwentnie realizowaną przez Zarząd jest długofalowe zwiększanie wartości Firmy dla Akcjonariuszy. Strategia Zarządu polega przede wszystkim na restrukturyzacji posiadanych aktywów, przeprowadzaniu programów modernizacyjnych i alokacji środków w najbardziej perspektywicznych częściach sektora metali, tj. w branżach aluminiowej i miedziowej. Spółka prowadzi swoją działalność z zachowaniem zasad ładu korporacyjnego, dbając o stały rozwój i rozszerzając zakres działalności.

Spółka ma siedzibę w Warszawie przy ul. Łuckiej 7/9.

Spółka zarejestrowana jest w Sądzie Rejonowym dla Miasta Stołecznego Warszawy, XII Wydział Gospodarczy Krajowego Rejestru Sądowego, pod numerem KRS 0000003679. Spółce nadano numer statystyczny REGON 011135378 oraz NIP 525-00-03-551.

Spółka jest uprawniona do tworzenia w kraju i zagranicą spółek o każdym profilu działalności, przystępowania do innych spółek oraz do zakładania oddziałów i przedstawicielstw.

Czas trwania Spółki jest nieoznaczony.

Spółka Impexmetal S.A. jest jednostką dominującą Grupy Kapitałowej Impexmetal.

Podstawowymi przedmiotami działalności pozostałych spółek Grupy Kapitałowej Impexmetal objętych skonsolidowanym sprawozdaniem finansowym są:

- produkcja wyrobów hutniczych z miedzi i jej stopów,
- produkcja wyrobów z miedzi i mosiądzu,
- produkcja półwyrobów z miedzi i jej stopów,
- produkcja wyrobów z cynku,
- skup, przerób i handel złomem akumulatorowym oraz odpadami metali nieżelaznych, produkcja ołowiu,
- działalność handlowa.

Jednostką dominującą w stosunku do Impexmetal S.A. jest Boryszew S.A.

2. Oświadczenie Zarządu o zgodności zasad rachunkowości

Zarząd Impexmetal S.A. w składzie Pani Małgorzata Iwanejko Prezes Zarządu i Pan Jan Woźniak Członek Zarządu oświadcza, że wedle najlepszej wiedzy, kwartalne skonsolidowane sprawozdanie finansowe za trzeci kwartał 2015 roku i dane porównywalne sporządzone zostały zgodnie z obowiązującymi zasadami rachunkowości oraz, że sprawozdanie to odzwierciedla w sposób prawdziwy, rzetelny i jasny sytuację majątkową i finansową Grupy Kapitałowej Impexmetal.

3. Stosowane zasady rachunkowości

Informacje zawarte w sprawozdaniu finansowym za trzeci kwartał 2015 roku zostały sporządzone zgodnie z Rozporządzeniem Ministra Finansów z dnia 19 lutego 2009 roku w sprawie informacji bieżących i okresowych przekazywanych przez emitentów papierów wartościowych oraz warunków uznawania za równoważne informacji wymaganych przepisami prawa państwa niebędącego państwem członkowskim (tekst pierwotny: Dz. U. Nr 33, poz. 259 z 2009 r., tekst jednolity: Dz. U. poz. 133 z 2014 r.) oraz Międzynarodowym Standardem Rachunkowości 34 (MSR 34) „Śródroczna sprawozdawczość finansowa”.

Zasady rachunkowości i metody obliczeniowe stosowane przez Grupę nie uległy zmianie w okresie objętym niniejszym sprawozdaniem, a szczegółowo przedstawione zostały w skonsolidowanym sprawozdaniu finansowym za 2014 rok, opublikowanym w dniu 17 marca 2015 roku.

Niniejsze sprawozdanie finansowe sporządzono w oparciu o Międzynarodowe Standardy Sprawozdawczości Finansowej w kształcie zatwierdzonym przez Unię Europejską (UE).

Wybrane dane finansowe w początkowej części raportu zostały przeliczone na EUR zgodnie z § 85 ust. 2 Rozporządzenia Ministra Finansów z 19 lutego 2009 roku (Dz. U. Nr 33, poz. 259 z 2009 r.).

Do przeliczenia pozycji bilansowych zastosowano kurs z ostatniego dnia okresu, a dla pozycji z rachunku zysków i strat oraz sprawozdania z przepływów pieniężnych zastosowano kurs średni w okresie.

	średni kurs EUR w okresie	kurs EUR na ostatni dzień okresu
1.01- 30.09.2014 r.	4,1803	4,1755
1.01- 31.12.2014 r.	4,1893	4,2623
1.01- 30.09.2015 r.	4,1585	4,2386

4. Wypłacona lub zadeklarowana dywidenda w okresie od początku roku

W okresie 9 miesięcy 2015 roku spółka nie wypłaciła i nie deklarowała wypłaty dywidendy dla akcjonariuszy. Zwyczajne Zgromadzenie Akcjonariuszy Impexmetal S.A. w dniu 28 kwietnia 2015 roku zysk netto Spółki za 2014 w kwocie 59 224 tys. zł przeznaczyło na zasilenie kapitału zapasowego.

5. Zmiany zobowiązań warunkowych i aktywów warunkowych

Pozycje warunkowe	30/09/2015	31/12/2014	zmiana
Zobowiązania warunkowe	31 574	34 518	(2 944)
z tytułu udzielonych gwarancji, poręczeń i innych zobowiązań	27 574	25 518	2 056
- na rzecz jednostek powiązanych	10 763	11 482	(719)
- na rzecz jednostek pozostałych	16 811	14 036	2 775
z tytułu zawartych kontraktów i podpisanych umów	4 000	9 000	(5 000)
- na rzecz jednostek pozostałych	4 000	9 000	(5 000)
Aktywa warunkowe	-	-	-
Pozycje warunkowe, razem	31 574	34 518	(2 944)

Zwiększenia / zmniejszenia w okresie 9 miesięcy zakończonych 30.09.2015 roku, z tego: **(2 944)**

Zwiększenia **2 995**

- Zwiększenie z tytułu wyceny poręczeń 220

- Wzrost z tytułu zwiększenia kwoty dotychczasowych poręczeń 2 775

Zmniejszenia **(5 939)**

- Zmniejszenie z tytułu wyceny poręczeń (939)

- Zmniejszenie zobowiązania warunkowego z tytułu zawartych kontraktów w związku z zawartą ugodą. (5 000)



6. Cykliczność lub sezonowość działalności w bieżącym okresie

W przypadku Grupy Kapitałowej Impexmetal zjawisko sezonowości/cykliczności występuje w ograniczonym zakresie.

Sezonowością cechują się jedynie produkty sprzedawane na potrzeby sektora budowlanego.

Należy do nich zaliczyć:

- miedziane rury instalacyjne i rury kondensatorowe z miedzioniklu produkowane przez Hutmen S.A.,
- rury kondensatorowe z mosiądzu, wykorzystywane w przemyśle ciepłowniczym, produkowane przez WM Dziedzice S.A.
- blachy dachowe cynkowo-tytanowe oraz drut cynkowy produkowane przez ZM SILESIA S.A.

Najwyższa sprzedaż tych produktów jest realizowana w II i III kwartale, na co decydujący wpływ mają warunki pogodowe decydujące o możliwości prowadzenia prac budowlanych, a także koniunktura w branży budowlanej. Pozostałe wyroby nie wykazują tak wyraźnej cykliczności, wahania występujące w ich sprzedaży są głównie skutkiem warunków makroekonomicznych oraz koniunktury. Ponadto w branży metali kolorowych występuje zjawisko malejącej sprzedaży w ostatnich dwóch miesiącach roku, w szczególności w grudniu, co jest częściowo efektem długiego okresu świątecznego.

7. Szacunki Zarządu

W trzecim kwartale 2015 roku nie wystąpiły znaczące zmiany szacunków przyjętych przez Zarząd na potrzeby sporządzania sprawozdań finansowych.

8. Emisje, wykup i spłaty nieudziałowych i kapitałowych papierów wartościowych

W dniu 18 września 2015 roku Impexmetal S.A. wykupił przedterminowo 5 sztuk obligacji imiennych serii J o łącznej wartości 5.000.000,00 złotych. Przedmiotowe obligacje zostały wyemitowane w dniu 20 kwietnia 2015 roku i zostały objęte przez podmiot zależny, spółkę WM Dziedzice S.A. Termin wykupu został ustalony na dzień 30 czerwca 2016 roku.

W dniu 30 września 2015 roku Impexmetal S.A. wykupił, zgodnie z terminem wykupu, 5 sztuk obligacji imiennych serii H o łącznej wartości 5.000.000,00 złotych. Przedmiotowe obligacje zostały wyemitowane w dniu 27 listopada 2014 roku i zostały objęte przez podmiot zależny, spółkę FŁT Polska Sp. z o. o.

9. Przychody i wyniki przypadające na poszczególne segmenty działalności kontynuowanej w okresie od początku bieżącego roku

Grupa Kapitałowa Impexmetal działa w obszarze pięciu rodzajów segmentów branżowych:

- aluminium – Impexmetal S.A., Symonvit Ltd., SPV Impexmetal Sp. z o.o.,
- miedź – Hutmen S.A., WM Dziedzice S.A.
- cynk i ołów – ZM SILESIA S.A., Baterpol S.A., Polski Cynk Sp. z o.o., Baterpol Recycler Sp. z o.o.,
- handel – FŁT Polska S.A., FLT Bearings Ltd., FLT France SAS, FLT Metals Ltd., Metalexfrance S.A., Oddział Handlowy Impexmetal S.A., sprzedaż towarów wyłączona z innych segmentów,
- pozostałe nieprzypisane – S&I S.A., SPV Lakme Investment Sp. z o.o., Impex-invest Sp. z o.o., Eastside Capital Investments Sp. z o.o., Baterpol S.A. Sp. Komandytowa, Baterpol Recycler Sp. z o.o. Sp. Komandytowa, Surowce Hutmen S.A. Sp. Komandytowa, Baterpol S.A. i Wspólnicy Sp. Komandytowa, SPV SILESIA Sp. z o.o., ZM Nieruchomości Sp. z o.o., Eastside-Bis Sp. z o.o.

Segmenty branżowe	aluminium	miedź	cynk i ołów	handel	pozostałe nieprzypisane	korekty i wyłączenia	razem
dane za okres od 1/01/2015 do 30/09/2015							
1. Przychody ze sprzedaży segmentu	804 181	690 669	638 500	588 071	2 199	(232 007)	2 491 613
2. Przychody ze sprzedaży segmentu (sprzedaż poza GKI)	786 953	680 557	488 338	534 478	1 287	-	2 491 613
3. Przychody wewnątrz GKI	17 228	10 112	150 162	53 593	912	(232 007)	-
4. Pozostałe przychody operacyjne spoza GKI	4 333	1 555	2 531	4 633	11	525	13 588
5. Przychody operacyjne segmentu ogółem (przychody spoza GKI)	791 286	682 112	490 869	539 111	1 298	525	2 505 201
6. Wynik segmentu z działalności operacyjnej	44 797	11 596	14 471	18 092	(206)	(1 499)	87 251
7. Wynik finansowy netto segmentu	33 320	(6 693)	11 438	19 634	(595)	11 381	68 485
8. Amortyzacja segmentu	23 307	6 340	8 595	404	2	38	38 686
dane na dzień 30/09/2015							
9. Aktywa segmentu	1 506 575	551 490	524 360	103 289	615 195	(1 122 262)	2 178 647
10. Zobowiązania segmentu	410 894	214 262	153 372	48 152	585	(67 302)	759 963

Segmenty branżowe	aluminium	miedź (*)	cynk i ołów (*)	handel (*)	pozostałe nieprzypisane	korekty i wyłączenia	razem
dane za okres od 1/01/2014 do 30/09/2014							
1. Przychody ze sprzedaży segmentu	580 368	651 514	527 452	569 249	2 231	(218 593)	2 112 221
2. Przychody ze sprzedaży segmentu (przychody spoza GKI)	566 976	630 925	413 243	499 829	1 248	-	2 112 221
3. Przychody wewnątrz GKI	13 392	20 589	114 209	69 420	983	(218 593)	-
4. Pozostałe przychody operacyjne spoza GKI	5 385	1 278	1 461	197	10	769	9 100
5. Przychody operacyjne segmentu ogółem (przychody spoza GKI)	572 361	632 203	414 704	500 026	1 258	769	2 121 321
6. Wynik segmentu z działalności operacyjnej	33 260	17 694	17 417	16 069	59	1 462	85 961
7. Wynik finansowy netto segmentu	34 318	14 987	15 447	11 468	986	(8 722)	68 484
8. Amortyzacja segmentu	22 413	6 020	8 574	611	6	34	37 658
dane na dzień 30/09/2014							
9. Aktywa segmentu	1 445 157	559 007	541 088	150 783	211 732	(869 800)	2 037 967
10. Zobowiązania segmentu	397 914	221 155	181 643	90 582	1 417	(74 322)	818 389

(*) W raporcie za trzeci kwartał 2015 roku zmienione zostały dane porównywalne, w segmencie handel poza przypisanymi spółkami prezentowane są dane dotyczące działalności handlowej wyłączone z pozostałych segmentów branżowych. Zmiana spowodowana została zmianą w podejściu do oceny działalności poszczególnych segmentów przez Zarząd Jednostki Dominującej.

Segmenty geograficzne

Grupa prowadzi działalność produkcyjną na terenie Polski. Działalność handlowa odbywa się przede wszystkim na terenie Polski i pozostałych krajów europejskich. W tabeli poniżej zaprezentowano informacje dotyczące rynków zbytu Grupy, niezależnie od kraju pochodzenia sprzedawanych towarów i usług.

Przychody ze sprzedaży do klientów zewnętrznych	za 9 miesięcy zakończonych 30/09/2015	za 9 miesięcy zakończonych 30/09/2014
Polska	983 619	950 315
Europa (poza Polską) z tego:	1 451 348	1 101 921
- Kraje UE	1 386 764	1 032 436
- Inne kraje europejskie poza UE	64 584	69 485
Pozostałe kierunki	56 646	59 985
	2 491 613	2 112 221

10. Struktura Grupy Kapitałowej Impexmetal na dzień 30 września 2015 roku

Jednostki zależne bepośrednio	Przedmiot działalności	Efektywny udział jedn. dominującej w Spółce (%)	Udział w ogólnej liczbie głosów (%)
Jednostki objęte konsolidacją			
FLT & Metals Ltd., Wielka Brytania, Londyn	handel	100,00	100,00
S & I S.A., Szwajcaria, Saint-Sulpice	handel	100,00	100,00
FŁT Polska Sp. z o.o., Warszawa	dystrybucja łożysk	98,35	98,35
ZM SILESIA S.A., Katowice 1)	produkcja półfabrykatów cynku i stopów cynku, tlenku cynku i ołowiu	97,88	97,03
Polski Cynk Sp. z o.o., Oława 2)	handel	99,66	100,00
Hutmen S.A., Warszawa 3)	produkcja miedzianych rur instalacyjnych	65,07	65,23
Walcownia Metali Dziedzice S.A., Czechowice- Dziedzice S.A. 4)	produkcja wyrobów miedzianych w postaci półproduktów, aluminium, pozostałych metali nieżelaznych i ich stopów, odlewnictwo	73,17	98,09
Impex-invest Sp. z o.o., Warszawa 5)	inwestycyjna	100,00	100,00
Eastside Capital Investments Sp. z o.o., Warszawa 6)	działalność holdingowa	34,98	34,98
Symonvit Ltd. w likwidacji, Cypr, Nikozja	nie prowadzi działalności, spółka w likwidacji	100,00	100,00
SPV Impexmetal Sp. z o.o. 7)	zarządzanie prawami własności przemysłowej	98,79	99,98
Impex Service Sp. z o.o., Warszawa	nie rozpoczęła działalności	100,00	100,00

- 1) Impexmetal S.A. posiada 97,03% udziału w kapitale zakładowym, dodatkowo ZM SILESIA S.A. posiada 0,87% akcji własnych,
- 2) w tym Impexmetal S.A. posiada bezpośrednio 88,46% kapitału i głosów na WZ oraz ZM SILESIA S.A. posiada bezpośrednio 11,54% kapitału i głosów na WZ,
- 3) w tym Impexmetal S.A. posiada bezpośrednio 2,72% kapitału i głosów na WZ, Impex-invest Sp. z o.o. posiada bezpośrednio 49,03% kapitału i głosów na WZ, SPV Impexmetal Sp. z o.o. posiada bezpośrednio 13,48% kapitału i głosów na WZ,
- 4) w tym Impexmetal S.A. posiada bezpośrednio 26,78% kapitału i 26,57% głosów na WZ oraz Hutmen S.A. posiada bezpośrednio 71,30% kapitału 71,52% głosów na WZ, ponadto podmiot dominujący wobec Impexmetal S.A., spółka Boryszew S.A. posiada bezpośrednio 1,92% kapitału i 1,91% głosów na WZ,
- 5) w tym Impexmetal S.A. posiada bezpośrednio 78,55% kapitału i głosów na ZW oraz Baterpol S.A. i Wspólnicy spółka komandytowa 21,45% kapitału i głosów na ZW,
- 6) Impexmetal S.A. posiada, na podstawie porozumienia, kontrolę operacyjną nad Eastside Capital Investments Sp. z o.o.,
- 7) w tym Impexmetal S.A. posiada bezpośrednio 97,00% kapitału i głosów na ZW, Zakład Utylizacji Odpadów Sp. z o.o. posiada bezpośrednio 2,98% kapitału i głosów na ZW.

Procentowy udział w ogólnej liczbie głosów na walnym zgromadzeniu/zgromadzeniu wspólników jest zgodny z udziałem w kapitale zakładowym Spółki za wyjątkiem WM Dziedzice S.A. gdzie udział w kapitale zakładowym wynosi 98,08%.

Jednostki zależne bezpośrednio	Przedmiot działalności	Efektywny udział jedn. dominującej w Spółce (%)	Udział w ogólnej liczbie głosów (%)
Jednostki niekonsolidowane			
Brassco Inc., USA 1)	nie prowadzi działalności operacyjnej	98,03	100,00
Zakład Utylizacji Odpadów Sp. z o.o., Konin	usługi ochrony środowiska (utyliczacja odpadów)	59,97	59,97
Remal Sp. z o.o., Konin 2)	usługi remontowo-produkcyjne	67,90	67,90

- 1) w tym Impexmetal S.A. posiada bezpośrednio 94,34% kapitału i głosów na WZ oraz Hutmen S.A. posiada bezpośrednio 5,66% kapitału i głosów na WZ
 2) w dniu 15 lipca 2015 roku WZ Remal umorzyło z zysku spółki za 2015 r (bez obniżania kapitału zakładowego) udziały w kwocie odpowiadającej 100.766 zł kapitału zakładowego. Po umorzeniu Impexmetal SA posiada 67,90% głosów na Walnym Zgromadzeniu.

Jednostki zależne pośrednio	Jednostki dominujące niższego szczebla	Przedmiot działalności	Efektywny udział jedn. dominującej w Spółce (%)	Udział w ogólnej liczbie głosów (%)
Jednostki objęte konsolidacją				

Baterpol S.A., Katowice	Polski Cynk Sp. z o.o.	skup, przerób złomu akumulatorowego oraz produkcja i przetwórstwo ołowiu i stopów ołowiu	99,66	100,00
SPV Lakme Investment Sp. z o.o., Warszawa 1)	Eastside Capital Investment Sp. z o.o.	developerska	34,98	34,98
Huta Metali Nieżelaznych Szopienice S.A. w likwidacji, Katowice	Polski Cynk Sp. z o.o.	produkcja wyrobów walcowanych z miedzi i mosiądzu (od 26.09.2008 r. w likwidacji)	61,56	61,77
Baterpol Recycler Sp. z o.o. Wrocław	Polski Cynk Sp. z o.o.	utyliczacja odpadów cynkonośnych	99,66	100,00
FLT Bearings Ltd., Wielka Brytania, Londyn	FLT France SAS, Francja	dystrybucja łożysk	98,35	100,00
FLT France SAS, Francja, Sartrouville	FŁT Polska Sp. z o.o.	dystrybucja łożysk	98,35	100,00
Metalexfrance S.A., Francja, Paryż	FŁT Polska Sp. z o.o.	handel	98,35	100,00
ZM Nieruchomości Sp. z o.o.	ZM Silesia S.A.	Zarządzanie nieruchomościami	97,03	100,00
Eastside- Bis Spółka z o.o. 2)	Eastside Capital Investments Spółka z o.o.	developerska	34,98	34,98
SPV Silesia Sp. z o.o., Katowice (dawniej Baterpol Recycler Sp. z o.o. Spółka Komandytowo – Akcyjna)	ZM Nieruchomości Sp. z o.o.	produkcja pozostałych podstawowych chemikaliów nieorganicznych	97,03	100,00

- 1) Impexmetal S.A. posiada, na podstawie porozumienia, kontrolę operacyjną nad SPV Lakme Investment Sp. z o.o.
 2) Impexmetal S.A. posiada, na podstawie porozumienia, kontrolę operacyjną nad Eastside- Bis Sp. z o.o.

Jednostki niekonsolidowane

Przedsiębiorstwo Usługowo-Handlowe Hutnik Sp. z o.o. w likwidacji, Konin	Impex-invest Sp. z o.o.	nie prowadzi działalności	94,00	94,00
FLT Wälzlager GmbH, Niemcy, Viersen	FŁT Polska Sp. z o.o.	dystrybucja łożysk	98,35	100,00
FLT & Metals s.r.l., Włochy, Alserio	FŁT Polska Sp. z o.o.	dystrybucja łożysk	98,35	100,00
FLT (Wuxi) Trading Co. Ltd., Chiny, Wuxi	FŁT Polska Sp. z o.o.	dystrybucja łożysk	98,35	100,00

Jednostki współzależne pośrednio - niekonsolidowane	Jednostki współkontrolujące niższego szczebla	Przedmiot działalności	Efektywny udział jedn. dominującej w Spółce (%)	Udział w ogólnej liczbie głosów (%)
MBO-Hutmen jv Sp. z o.o., Wrocław	Hutmen S.A.	produkcja spoiw i stopów metali białych	32,62	50,00

Jednostki stowarzyszone bezpośrednio	Przedmiot działalności	Efektywny udział jedn. dominującej w Spółce (%)	Udział w ogólnej liczbie głosów (%)
--------------------------------------	------------------------	---	-------------------------------------

Jednostki objęte konsolidacją

Alchemia S.A.	Produkcja wyrobów ze stali	25,20	25,20
---------------	----------------------------	-------	-------

Jednostki niekonsolidowane

Przedsiębiorstwo Automatykacji i Pomiarów Altech Sp. z o.o., Konin	usługi automatyka i pomiary	34,91	34,91
--	-----------------------------	-------	-------

Jednostki objęte konsolidacją

Spółki osobowe	Wspólnicy Spółki	Przedmiot działalności
Baterpol S.A. i Wspólnicy Spółka Komandytowa, Warszawa	Komplementariusze: Baterpol S.A., FŁT Polska Sp. z o.o. komandytariusz: Impexmetal S.A.,	sprzedaż hurtowa towarów
Surowce Hutmen S.A. Spółka Komandytowa, Wrocław	Hutmen S.A – komplementariusz, komandytariusze: Baterpol S.A., FŁT Polska Sp. z o.o	sprzedaż hurtowa realizowana na zlecenie, pozostałych półproduktów, sprzedaż hurtowa odpadów i złomu
Baterpol Recycler Sp. z o.o. Spółka Komandytowa, Wrocław	Komplementariusz: Baterpol Recycler Sp. z o.o., Komandytariusz: HMN Szopienice S.A. w likwidacji	sprzedaż hurtowa realizowana na zlecenie, pozostałych półproduktów, sprzedaż hurtowa odpadów i złomu
Baterpol S.A. Spółka Komandytowa, Katowice	Komplementariusz: Baterpol S.A. Komandytariusz: Baterpol Recycler Sp. z o.o., Spółka Komandytowa	sprzedaż hurtowa realizowana na zlecenie, pozostałych półproduktów, sprzedaż hurtowa odpadów i złomu

Z uwagi na różne udziały w zysku, stracie i majątku likwidacyjnym przyjęto dla uproszczenia efektywny udział Jednostki Dominującej w spółce równy 100%.

11. Skutki zmian w strukturze Grupy Kapitałowej od początku roku, łącznie z połączeniem jednostek gospodarczych, przejęciem lub sprzedażą jednostek zależnych i inwestycji długoterminowych, restrukturyzacją i zaniechaniem działalności

Likwidacja Spółki Symonvit Limited

W dniu 7 stycznia 2015 roku został złożony do sądu rejestrowego w Limassol (Cypr) wniosek w sprawie dobrowolnego rozwiązania przez Wspólników spółki Symonvit Ltd., w której Impexmetal S.A. posiada 100% udziałów. Decyzja o rozpoczęciu procesu likwidacji jest wynikiem działań podejmowanych w celu uproszczeniu struktury Grupy Kapitałowej. Przewidywany termin zakończenia likwidacji to grudzień 2015 roku.

Podwyższenia kapitału w spółce Eastside Capital Investments Sp. z o.o.

W dniu 20 stycznia 2015 roku Nadzwyczajne Zgromadzenie Wspólników Spółki Eastside Capital Investments Sp. z o.o. podjęło uchwałę w sprawie podwyższenia kapitału zakładowego z kwoty 50 000,00 złotych do kwoty 100 000,00 złotych, tj. o kwotę 50 000,00 złotych, poprzez utworzenie 50 nowych udziałów o wartości nominalnej 1 000,00 zł. każdy. Wszystkie nowoutworzone udziały zostały objęte przez Impexmetal S.A. i pokryte wkładem pieniężnym.

W dniu 28 maja 2015 roku Nadzwyczajne Zgromadzenie Wspólników Eastside Capital Investments Sp. z o.o. podjęło uchwałę w sprawie podwyższenia kapitału zakładowego z kwoty 100.000,00 złotych do kwoty 233.493.000,00 złotych, tj. o kwotę 233.393.000,00 złotych, poprzez utworzenie 233 313 nowych udziałów o wartości nominalnej 1.000,00 złotych każdy.

W podwyższonym kapitale zakładowym:

- 151.806 nowych udziałów o wartości nominalnej 1.000,00 złotych każdy zostało objęte przez Spółkę Boryszew S.A. i pokryte wkładem niepieniężnym w postaci 15.356 udziałów Spółki SPV Lakme Investment Sp. z o.o.
 - 81.587 nowoutworzonych udziałów o wartości nominalnej 1.000,00 złotych każdy zostały objęte przez Impexmetal S.A. i pokryte wkładem niepieniężnym w postaci 8.253 udziałów Spółki SPV Lakme investment Sp. z o.o.
- Po rejestracji podwyższenia Impexmetal SA posiada 81.687 udziałów stanowiących 34,98% kapitału zakładowego tej Spółki.

Zawiązanie Spółki pod firmą Eastside-Bis Sp. z o.o.

W dniu 11 maja 2015 roku została zawiązana spółka pod firmą Eastside-Bis Sp. z o.o. Kapitał zakładowy Spółki wynosi 5.000 złotych. Jedynym Wspólnikiem posiadającym 100% udziałów w kapitale zakładowym została Spółka Eastside Capital Investmets Sp. z o.o. z siedzibą w Warszawie. Spółka została zarejestrowana w rejestrze przedsiębiorców w dniu 29 maja 2015 roku.

Przekształcenie spółki pod firmą Baterpol Recycler Spółka z o.o. Spółka Komandytowo - Akcyjna

W dniu 30 czerwca 2015 roku została powzięta uchwała o przekształceniu dotychczasowej formy prawnej spółki komandytowo-akcyjnej w spółkę z ograniczoną odpowiedzialnością pod firmą SPV SILESIA Sp. z o.o. z siedzibą w Katowicach.

Podwyższenie kapitału zakładowego spółki ZM Nieruchomości Spółka z o.o.

W dniu 29.07.2015r. Zgromadzenie Wspólników podwyższyło kapitał zakładowy spółki ZM NIERUCHOMOŚCI SP. Z O.O. do kwoty 19 105 000 zł. Nowoutworzone udziały zostały objęte przez ZM SILESIA S.A i pokryte aportem w postaci 100% udziałów w spółce SPV SILESIA Spółka z o.o.

Podwyższenie kapitału zakładowego w spółce SPV Lakme Investment Sp. z o.o.

W dniu 29 kwietnia 2015 roku Nadzwyczajne Zgromadzenie Wspólników Spółki SPV Lakme Investment Sp. z o.o. podjęło uchwałę w sprawie podwyższenia kapitału zakładowego z kwoty 785 000,00 złotych do kwoty 2 361 100,00 złotych, tj. o kwotę 1 576 100,00 złotych, poprzez utworzenie 15 761 udziałów o wartości nominalnej 100,00 złotych każdy.

W podwyższonym kapitale zakładowym:

- 404 udziały zostały objęte przez Impexmetal S.A. i pokryte w całości wkładem pieniężnym w kwocie 4 000 000,00 złotych.
- 15 357 udziały zostały objęte przez Boryszew S.A. i pokryte wkładem niepieniężnym w postaci Oddziału Elana Nieruchomości w Toruniu o wartości 151 813 394,00 złotych.

Po rejestracji podwyższenia kapitału zakładowego przez sąd rejestrowy KRS Impexmetal S.A. posiada 34,95% kapitału i głosów na Zgromadzeniu Wspólników a Boryszew S.A. 65,05% kapitału i głosów na Zgromadzeniu Wspólników.

W dniu 28 maja 2015 roku Impexmetal SA wniósł 8.253 udziały Spółki SPV Lakme investment Sp. z o.o. do Eastside Capital Investments Sp. z o.o. jako aport niepieniężny na pokrycie 81.587 nowoutworzonych udziałów tej Spółki o wartości nominalnej 1.000,00 złotych każdy.

Na dzień 30 czerwca 2015 roku większościowym udziałowcem w SPV Lakme Investment Spółka z o.o. jest spółka Eastside Capital Investments Spółka z o.o., która posiada 99,99% udziałów.

Impexmetal S.A. zawarł w dniu 29 kwietnia 2015 roku porozumienie z Boryszew S.A. na mocy którego sprawuje kontrolę operacyjną nad SPV Lakme Investment Spółka z o. o.

Podział Spółki SPV Lakme Investment Spółka z o.o.

W dniu 14 sierpnia 2015 roku Spółki SPV Lakme Investment Sp. z o.o. oraz Eastside – Bis Sp. z o.o. uzgodniły plan podziału spółki SPV Lakme Investment Sp. z o.o. w trybie art. 529 § 1 pkt 4 Ksh, tj. przez przeniesienie części majątku Spółki Dzielonej w postaci wyodrębnionych pod względem lokalizacyjnym, organizacyjnym i finansowym zorganizowanych części przedsiębiorstwa tej Spółki stanowiących:

- oddział Spółki SPV Lakme Investment działający pod firmą: SPV Lakme Investment Spółka z ograniczoną odpowiedzialnością Oddział Elana Nieruchomości w Toruniu z siedzibą w Toruniu prowadzący działalność pod adresem 87-100 Toruń, ul. Marii Skłodowskiej - Curie 73, oraz
- ZCP Łucka, prowadzący działalność pod adresem 00-842 Warszawa, ul. Łucka 7/9 do istniejącej spółki - Spółki Przejmującej (podział przez wydzielenie).

W dniu 28 września 2015 roku Nadzwyczajne Zgromadzenie Wspólników SPV Lakme Investment Sp. z o.o. podjęło uchwałę w sprawie podziału Spółki SPV Lakme Investment Sp. z o.o. poprzez całkowite wydzielenie do Spółki Eastside – Bis Sp. z o.o. dwóch Zorganizowanych Części Przedsiębiorstwa Spółki SPV Lakme Investment Sp. z o.o. stanowiących Oddział Spółki SPV Lakme investment Sp. z o.o. działający pod firmą: SPV Lakme Investment Sp. z o.o. Oddział Elana Nieruchomości w Toruniu oraz ZCP Łucka.

W dniu 28 września 2015 roku, w związku z podziałem Spółki SPV Lakme Investment Sp. z o.o. poprzez całkowite wydzielenie do Spółki Eastside – Bis Sp. z o.o. dwóch Zorganizowanych Części Przedsiębiorstwa Spółki SPV Lakme Investment Sp. z o.o., Nadzwyczajne Zgromadzenie Wspólników Eastside-Bis Sp. z o.o. podjęło uchwałę w sprawie podwyższenia kapitału zakładowego Spółki z kwoty 5.000,00 złotych do kwoty 232.051.000,00 złotych, tj. o kwotę 232.046.000,00 złotych poprzez utworzenie 232.046 nowych udziałów o wartości nominalnej 1.000 złotych każdy.

W podwyższonym kapitale zakładowym:

- 10 nowych udziałów o wartości nominalnej 1.000 złotych każdy zostało objęte przez Impexmetal S.A. i pokryte przypadającą na Impexmetal S.A. częścią majątku spółki SPV Lakme Investment Spółka z o.o.
- 10 nowych udziałów o wartości nominalnej 1.000 złotych każdy zostało objęte przez Boryszew S.A. i pokryte przypadającą na Impexmetal S.A. częścią majątku spółki SPV Lakme Investment Spółka z o.o.
- 232.031 nowych udziałów o wartości nominalnej 1.000 złotych każdy zostało objęte przez Eastside Capital Investment Spółka z o.o. i pokryte przypadającą na Eastside Capital Investments Spółka z o.o. częścią majątku spółki SPV Lakme Investment Spółka z o.o.

Sąd dokonał rejestracji podziału spółki SPV Lakme Investment Spółka z o.o. w KRS podziału w dniu 13 października 2015 roku.

12. Stanowisko Zarządu odnośnie możliwości zrealizowania wcześniej opublikowanych prognoz wyniku finansowego na bieżący rok

W okresie objętym niniejszym raportem nie były publikowane prognozy wyników finansowych dotyczących 2015 roku.

13. Akcjonariusze posiadający bezpośrednio lub pośrednio przez podmioty zależne co najmniej 5% ogólnej liczby głosów na Walnym Zgromadzeniu Spółki na dzień przekazania raportu

Akcjonariuszami posiadającymi co najmniej 5% ogólnej liczby głosów na Walnym Zgromadzeniu Spółki, na dzień przekazania raportu są:

Akcjonariusze	liczba akcji	udział w kapitale zakładowym	liczba głosów	udział w ogólnej liczbie głosów
Boryszew S.A. razem z podmiotami zależnymi (*)	111 447 968	55,73%	110 870 099	55,44%
w tym: Boryszew S.A.	103 028 936	51,51%	102 451 067	51,23%
Impexmetal S.A. (**)	7 210 000	3,61%	7 210 000	3,61%
ING Powszechnie Towarzystwo Emerytalne S.A.	16 105 263	8,05%	16 105 263	8,05%
Pozostali akcjonariusze	72 446 769	36,22%	73 024 638	36,51%
Wszystkie akcje/głosy	200 000 000	100,00%	200 000 000	100,00%

(*) Zgodnie z zawiadomieniem z dnia 28 września 2015 roku.

(**) Akcje nabyte w ramach programu skupu akcji własnych. Impexmetal S.A. z akcji własnych nie wykonuje prawa głosu na Walnym Zgromadzeniu Akcjonariuszy.

Spółka nie posiada akcji uprzywilejowanych. Na każdą akcję przypada jeden głos na Walnym Zgromadzeniu Akcjonariuszy.

14. Zmiany w strukturze własności znacznych pakietów akcji Spółki w okresie od przekazania poprzedniego raportu kwartalnego - udział głosów na Walnym Zgromadzeniu Spółki

	stan na dzień przekazania poprzedniego raportu 13.08.2015 r.		stan na dzień przekazania raportu 13.11.2015 r.	
	liczba akcji/ liczba głosów na WZ	udział w kapitale zakładowym/ udział w ogólnej liczbie głosów na WZ	liczba akcji/ liczba głosów na WZ	udział w kapitale zakładowym/ udział w ogólnej liczbie głosów na WZ
Akcjonariusze				
Boryszew S.A. razem z podmiotami zależnymi	106 180 964	53,09%	111 447 968/ 110 870 099	55,73%/ 55,44%
w tym: Impexmetal S.A.	7 210 000	3,61%	7 210 000	3,61%
ING Powszechnie Towarzystwo Emerytalne S.A.	16 105 263	8,05%	16 105 263	8,05%
Pozostali	77 713 773	38,86%	72 446 769 / 73 024 638	36,22%/ 36,51%
Razem	200 000 000	100,00%	200 000 000	100,00%

Zawiadomienia z dnia 10 września 2015 roku

W dniu 10 września 2015 roku Impexmetal S.A. otrzymał zawiadomienia od Pana Romana Krzysztofa Karkosika oraz od spółki Boryszew S.A. że w dniu 4 września 2015 roku spółka Boryszew S.A. nabyła 283.354 sztuk akcji Impexmetal S.A. co spowodowało, że zmienił się o więcej niż 1% udział Boryszew S.A. w ogólnej liczbie głosów w spółce Impexmetal S.A. oraz, że w dniu 8 września 2015 spółka Boryszew S.A. nabyła 100.000 sztuk akcji Impexmetal S.A. co spowodowało przekroczenie przez Boryszew S.A. progu 50% w ogólnej liczbie głosów na WZ Impexmetal S.A. Na dzień 10 września 2015 roku Spółka Boryszew S.A. posiadała bezpośrednio 100.124.691 akcji Impexmetal S.A., stanowiących 50,06% udziału w kapitale zakładowym i uprawniających do 100.020.373 głosów na Walnym Zgromadzeniu Impexmetal S.A., co stanowiło 50,01% ogólnej liczby głosów, natomiast Grupa Kapitałowa Boryszew posiadała 108.543.723 akcji Impexmetal S.A. stanowiących 54,27% udziału w kapitale zakładowym i uprawniających do 108.439.405 głosów na Walnym Zgromadzeniu Impexmetal S.A., co stanowiło 54,22% ogólnej liczby głosów.

Na dzień 10 września 2015 roku Pan Roman Krzysztof Karkosik posiadał pośrednio poprzez spółki zależne 108.543.723 sztuk akcji Impexmetal S.A. stanowiących 54,27% udziału w kapitale zakładowym i uprawniających do 108.439.405 głosów na Walnym Zgromadzeniu Impexmetal S.A., co stanowiło 54,22% ogólnej liczby głosów.

Zawiadomienia z dnia 28 września 2015 roku

W dniu 28 września 2015 roku Impexmetal S.A. otrzymał zawiadomienie od Pana Romana Krzysztofa Karkosika oraz od spółki Boryszew S.A., że w dniu 23 września 2015 roku spółka Boryszew S.A. nabyła 653.824 akcji Impexmetal S.A., co spowodowało, że zmienił się o więcej niż 1% udział Boryszew S.A. w ogólnej liczbie głosów w spółce Impexmetal S.A. Na dzień rozliczenia transakcji, tj. 25 września 2015 roku Boryszew S.A. posiadała bezpośrednio 103.028.936 sztuk akcji Impexmetal S.A., stanowiących 51,51% kapitału zakładowego, uprawniających do 102.451.067 głosów na WZ Impexmetal S.A, co stanowiło 51,23% ogólnej liczby głosów na WZ Impexmetal S.A., a Grupa Kapitałowa Boryszew posiadała 111.447.968 sztuk akcji Impexmetal S.A., stanowiących 55,72% kapitału zakładowego, uprawniających do 110.870.099 głosów na WZ Impexmetal S.A, co stanowiło 55,44% ogólnej liczby głosów na WZ Impexmetal S.A.

Na dzień rozliczenia transakcji tj. 25 września 2015 roku Pan Roman Krzysztof Karkosik posiadał bezpośrednio oraz pośrednio poprzez spółki zależne 111.452.421 sztuk akcji Impexmetal S.A., stanowiących 55,726% kapitału zakładowego, uprawniających do 110.870.599 głosów na WZ Impexmetal S.A, co stanowiło 55,435% ogólnej liczby głosów na WZ Impexmetal S.A.

15. Osoby zarządzające i nadzorujące Spółkę – zmiana stanu posiadanych akcji lub opcji na akcje w bieżącym okresie od dnia przekazania poprzedniego raportu

Zarząd Impexmetal S.A.

W okresie objętym niniejszym raportem Zarząd Impexmetal S.A. funkcjonował w składzie:

Pani Małgorzata Iwanejko – Prezes Zarządu
Pan Jan Woźniak – Członek Zarządu

Zestawienie stanu posiadania akcji lub uprawnień do nich przez Zarząd Spółki.

Zarząd Impexmetal S.A.	Stan na dzień publikacji raportu za I półrocze 2015	Zmiany stanu posiadania nabycie/ (zbycie)	Stan na dzień publikacji niniejszego raportu
Małgorzata Iwanejko	20 000	-	20 000

Rada Nadzorcza Impexmetal S.A.

Na dzień przekazania niniejszego raportu Rada Nadzorcza Impexmetal S.A. funkcjonuje w składzie:

- Pan Arkadiusz Krężel – Przewodniczący,
- Pani Karina Wściubiak - Hankó – Wiceprzewodnicząca,
- Pan Damian Pakulski – Sekretarz,
- Pan Tadeusz Pietka – Członek,
- Pan Piotr Szeliga – Członek.

Zgodnie z posiadanymi informacjami członkowie Rady Nadzorczej Spółki nie posiadają akcji Impexmetal S.A. Od dnia przekazania poprzedniego raportu do dnia przekazania niniejszego raportu, osoby nadzorujące Spółką nie nabywały i nie zbywały akcji Impexmetal S.A.

16. Postępowania toczące się przed sądem, organem właściwym dla postępowania arbitrażowego lub organem administracji publicznej

Spółki Grupy Kapitałowej Impexmetal na dzień sporządzenia niniejszego sprawozdania nie były stroną postępowania toczącego się przed sądem, organem właściwym dla postępowania arbitrażowego lub organem administracji publicznej, którego łączna wartość stanowi co najmniej 10% kapitałów własnych Impexmetal S.A.

Hutmen S.A.

W dniu 9 stycznia 2015 r. Zarząd Hutmen S.A. otrzymał odpis pozwu z Sądu Okręgowego w Warszawie, XX Wydział Gospodarczy, z powództwa jednego z akcjonariuszy dotyczącego stwierdzenia nieważności (lub ewentualnie uchylenia) uchwały nr 5 Nadzwyczajnego Walnego Zgromadzenia Hutmen S.A. z dnia 31 października 2014 r. oraz dotyczącego zabezpieczenia roszczenia o stwierdzenie nieważności lub ewentualnie uchylenie ww. uchwały (informacja została przekazana w raporcie bieżącym nr 3/2015). Wartość przedmiotu sporu wynosi 212 187 tys. PLN Strony postępowania: Hutmen S.A. oraz osoba fizyczna, będąca akcjonariuszem Spółki. Według Emitenta pozew jest niezasadny, Emitent domaga się oddalenia powództwa w całości. Na dzień publikacji raportu jest udzielone zabezpieczenie roszczenia poprzez wstrzymanie wykonania uchwały nr 5 na czas trwania postępowania.

W dniu 4 lutego 2015 r. otrzymał odpis pozwu z Sądu Okręgowego w Warszawie, XX Wydział Gospodarczy, z powództwa czterech akcjonariuszy dotyczącego stwierdzenia nieważności (lub ewentualnie uchylenia) uchwały nr 5 Nadzwyczajnego Walnego Zgromadzenia Hutmen S.A. z dnia 31 października 2014 r. (informacja została przekazana w raporcie bieżącym nr 11/2015). Wartość przedmiotu sporu wynosi 212 187 tys. PLN Strony postępowania: Hutmen S.A. oraz osoby fizyczne, będące akcjonariuszami Spółki. Według Emitenta pozew jest niezasadny, Emitent domaga się oddalenia powództwa w całości. Na dzień publikacji raportu zostało udzielone zabezpieczenie roszczenia poprzez wstrzymanie wykonania uchwały nr 5 na czas trwania postępowania

W dniu 29 października 2015 r. odbyło się Nadzwyczajne Walne Zgromadzenie Hutmen S.A., które podjęło uchwałę w sprawie uchylenia Uchwały nr 5 Nadzwyczajnego Walnego Zgromadzenia Hutmen S.A. z dnia 31 października 2014 r. w sprawie zniesienia dematerializacji akcji Hutmen S.A. oraz wycofania ich z obrotu na rynku regulowanym prowadzonym przez Giełdę Papierów Wartościowych w Warszawie S.A.

W związku z podjęciem przez NWZ Hutmen S.A. w dniu 29 października br. uchwały nr 3 w sprawie Uchylenia uchwały numer 5 NWZ Hutmen S.A. z dnia 31 października 2014 roku, w dniu 3 listopada br. Zarząd Hutmen S.A. złożył do Komisji Nadzoru Finansowego pismo w sprawie wycofania wniosku złożonego w dniu 15 stycznia br. o udzielenie zezwolenia na przywrócenie akcjom formy dokumentu (zniesienia dematerializacji akcji).

17. Zawarcie przez Spółkę lub jednostkę zależną jednej lub więcej istotnych transakcji z podmiotami powiązаныmi, jeżeli zostały zawarte na innych warunkach niż rynkowe

Transakcje pomiędzy podmiotami powiązаныmi to głównie transakcje handlowe zawierane na warunkach zbliżonych do rynkowych pomiędzy spółkami Grupy Kapitałowej Impexmetal w zakresie sprzedaży lub zakupu towarów i usług o typowym, tradycyjnym charakterze dla działalności Grupy.

Transakcje o charakterze niehandlowym pomiędzy podmiotami powiązаныmi:

Pożyczki udzielone przez Impexmetal S.A.

W dniu 2 lipca 2015 roku Impexmetal S.A. udzielił Spółce Boryszew S.A. pożyczki pieniężnej w kwocie 10.000.000,00 złotych, z terminem spłaty do dnia 31 marca 2017 roku. Pożyczka została udzielona na warunkach rynkowych.

W dniu 4 sierpnia 2015 roku Impexmetal S.A. udzielił Spółce SPV Lakme Investment Sp. z o. o. pożyczki pieniężnej w kwocie 3.000.000,00 złotych, z terminem spłaty do dnia 30 czerwca 2016 roku. Pożyczka została udzielona na warunkach rynkowych.

W dniu 7 września 2015 roku Impexmetal S.A. udzielił Spółce Boryszew S.A. pożyczki pieniężnej w kwocie 3.000.000,00 złotych, z terminem spłaty do dnia 31 marca 2017 roku. Pożyczka została udzielona na warunkach rynkowych.

Zmiana terminu spłaty pożyczki udzielonej Impexmetal S.A.

W dniu 30 czerwca 2015 roku Impexmetal S.A. zawarł aneks do umowy pożyczki z dnia 15 października 2014 roku zawartej z Baterpol Recycler Spółka z o.o. SKA (obecnie SPV SILESIA Spółka z o.o.) na mocy którego strony uzgodniły zmianę terminu jej spłaty. W dniu 15 października 2015 roku Impexmetal S.A. spłacił pożyczkę do SPV SILESIA Sp. z o. o.

Objęcie obligacji wyemitowanych przez spółkę BORYSZEW S.A.

W dniu 27 sierpnia 2015 roku WM Dziedzice S.A. z siedzibą w Czechowicach Dziedzicach objęła 5 obligacji imiennych serii F o łącznej wartości nominalnej 5.000.000,00 złotych.

W dniu 30 września 2015 roku Zakład Utylizacji Odpadów Spółka z o.o. z siedzibą w Koninie objęła 1 obligację imienną serii H o wartości nominalnej 1.000.000,00 złotych. Przedmiotowa obligacja zastępuje obligację wyemitowaną w dniu 28 lutego 2014 roku.

W dniu 30 września 2015 roku Polski Cynk Sp. z o.o. z siedzibą w Oławie objęła 3 obligacje imienne serii BD o łącznej wartości nominalnej 1.500.000,00 EUR. Przedmiotowe obligacje zastępuje obligacje wyemitowane w dniu 13 września 2013 roku. Oprocentowanie w/w obligacji zostało ustalone na warunkach rynkowych. Termin wykupu obligacji – 30 czerwca 2017 roku.

Objęcie obligacji wyemitowanych przez spółkę SPV BORYSZEW 3 SP. Z O.O.

W dniu 20 lipca 2015 roku Baterpol S.A. z siedzibą w Katowicach nabyła 10 obligacji imiennych serii D na łączną kwotę 10.000.000 zł.

W dniu 20 lipca 2015 roku Hutmen S.A. z siedzibą w Warszawie nabyła 6 obligacji imiennych serii E na łączną kwotę 6.000.000 zł.

W dniu 18 września 2015 roku Baterpol S.A. z siedzibą w Katowicach nabyła 5 obligacji imiennych serii F na łączną kwotę 5.000.000 zł.

Oprocentowanie w/w obligacji zostało ustalone na warunkach rynkowych. Termin wykupu obligacji: 30 czerwca 2017 roku.

Objęcie obligacji wyemitowanych przez spółkę BORYSZEW AUTOMOTIVE PLASTICS SP. Z O.O.

W dniu 31 lipca 2015 roku Hutmen S.A. z siedzibą w Warszawie nabyła 5 obligacji imiennych serii A5 o łącznej wartości nominalnej 1.000.000 zł. Przedmiotowe obligacje imienne zastępują obligacji wyemitowane w dniu 31 lipca 2014 roku. Termin wykupu obligacji: 31 lipca 2017 roku.

W dniu 31 lipca 2015 roku ZM SILESIA S.A. z siedzibą w Katowicach nabyła 13 obligacji imiennych serii A6 o łącznej wartości nominalnej 2.600.000 zł. Przedmiotowe obligacje imienne zastępują obligacji wyemitowane w dniu 31 lipca 2014 roku. Termin wykupu obligacji: 31 lipca 2017 roku.

W dniu 31 lipca 2015 roku S&I S.A. nabyła 10 obligacji imiennych serii A7 o łącznej wartości nominalnej 2.000.000 zł. Przedmiotowe obligacje imienne zastępują obligacji wyemitowane w dniu 31 lipca 2014 roku. Termin wykupu obligacji: 31 grudnia 2015 roku.

W dniu 31 lipca 2015 roku SPV Impexmetal Sp. z o.o. nabyła 25 obligacji imiennych serii A8 o łącznej wartości nominalnej 5.000.000 zł. Termin wykupu obligacji: 31 lipca 2017 roku.

Oprocentowanie w/w obligacji zostało ustalone na warunkach rynkowych.

Objęcie obligacji wyemitowanych przez spółkę BORYSZEW TENSHO POLAND SP. Z O.O.

W III kwartale 2015 roku spółka ZM SILESIA S.A. objęła 10 obligacji imiennych spółki Boryszew Tensho Poland Spółka z o. o. za łączną kwotę 10.000.000,00 złotych. Oprocentowanie zostało ustalone na warunkach rynkowych. Termin wykupu: 14 sierpnia 2016 roku.

18. Udzielenie przez Spółkę lub jednostkę zależną poręczeń kredytu lub pożyczki lub udzielenie gwarancji łącznie jednemu podmiotowi lub jednostce od niego zależnej, jeżeli łączna ich wartość przekracza 10% kapitałów własnych Spółki

Według stanu na dzień 30 września 2015 roku Spółka nie udzielała jednemu podmiotowi lub jednostce od niego zależnej poręczeń lub gwarancji, których łączna wartość przekracza 10% kapitałów własnych Impexmetal S.A.

19. Istotne dokonania lub niepowodzenia w bieżącym okresie wraz z wykazem ważniejszych wydarzeń**Ogólna sytuacja makroekonomiczna**

Ogólna sytuacja makroekonomiczna po III kwartałach 2015 roku była korzystniejsza niż po III kwartałach 2014 roku.

Średnie wartości wskaźników PMI, określających poziom aktywności w przemyśle najważniejszych gospodarek dla Grupy Kapitałowej IMPEXMETAL, czyli strefy Euro (w tym Niemiec) oraz Polski przekraczały poziom 50 pkt uważany za granicę kryzysu i wynosiły odpowiednio 52,0 pkt w przypadku średniej dla gospodarek UE, 52,3 pkt dla Niemiec, oraz 50,9 pkt dla Polski. W analogicznym okresie roku poprzedniego wynosiły one 50,3 pkt dla średniej gospodarek UE, 49,9 pkt dla Niemiec i 49,5 pkt dla Polski.

Warto zaznaczyć, że pomimo wyższych wyników wskaźników PMI na koniec III kwartału br. występujący od początku roku trend wzrostowy wskaźników został odwrócony w miesiącach sierpień – wrzesień br.

Ostatnio opublikowana prognoza Komisji Europejskiej z listopada 2015 br. wskazuje na poprawę sytuacji gospodarczej (wzrost PKB w 2015 roku na poziomie +3,5% dla Polski oraz +1,9% dla Unii Europejskiej). W porównaniu do poprzedniej z maja 2015, bieżąca prognoza jest wyższa dla Polski 0,2 pp i o 0,1 pp dla Unii Europejskiej.

Według najnowszej prognozy Komisji wzrost PKB Polski prognozowany jest na 2016 rok na poziomie 3,5%, natomiast dla całej UE ma wynieść on 2,0% czyli o 0,4 pp więcej niż dla 2015 roku.

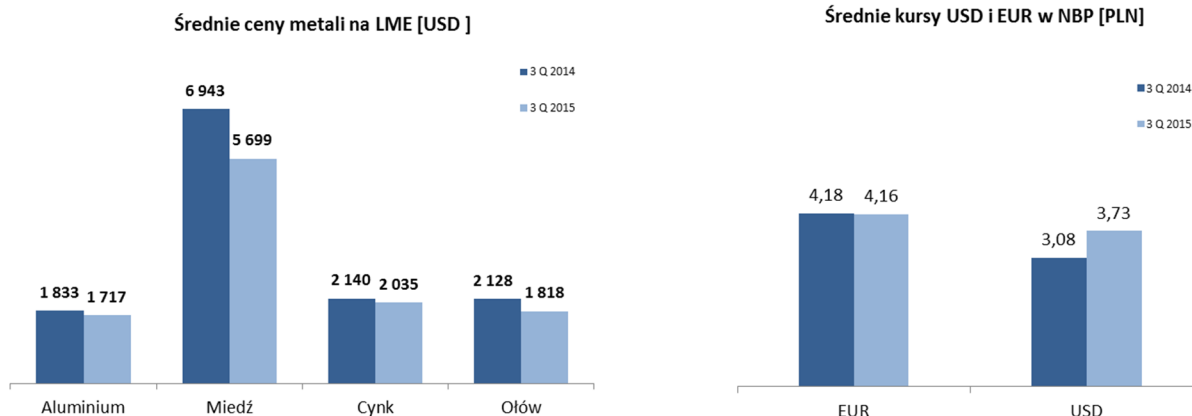
Ceny podstawowych surowców oraz kursy walut

W związku z prowadzeniem działalności operacyjnej, przede wszystkim w branży metali nieżelaznych (około 90% przychodów), Grupa Kapitałowa IMPEXMETAL jest narażona na wahania średnich cen metali na Londyńskiej Giełdzie Metali (LME). W omawianym okresie sprawozdawczym spadły średnie ceny wszystkich czterech podstawowych metali tj.: miedzi o 18%, ołowiu o 15%, aluminium o 6% i cynku o 5%.

Korzystny wpływ na wyniki Grupy w okresie III kwartałów 2015 roku miały niższe wartości dopłat do metalu. Należy zaznaczyć, że w samym III kwartale korzystny trend niskich dopłat do metali uległ odwróceniu.

Istotnymi surowcami dla Grupy są złomy metali, w tym złomy miedzi, złom akumulatorowy, złomy ołowiu i aluminium stanowiące główne (Baterpol S.A.) bądź istotne (WM Dziedzice S.A., Impexmetal S.A.) surowce do produkcji. Ceny złomów metali były niższe o około 1 pp niż w porównywalnym okresie poprzedniego roku dla złomów akumulatorowych i aluminium, ceny złomów miedzi i mosiądzów były na zbliżonym poziomie jak w ubiegłym roku.

Porównanie średnich cen metali na LME oraz średnich kursów EUR i USD w omawianych okresach pokazują poniższe wykresy i tabela:



	3 Q 2015	3 Q 2014
Aluminium [USD]	1 717	1 833
Miedź [USD]	5 699	6 943
Cynk [USD]	2 035	2 140
Ołów [USD]	1 818	2 128

	4,16	4,18
EUR		
USD	3,73	3,08

Aluminium [PLN]	6 408	5 649
Miedź [PLN]	21 270	21 393
Cynk [PLN]	7 596	6 594
Ołów [PLN]	6 786	6 558

Źródło: notowania dzienne LME i NBP

Poziom notowań dolara amerykańskiego ma wpływ na przychody Grupy z uwagi na jego powiązanie z notowaniami metali, stanowiącymi główny składnik ceny produktów. W omawianym okresie dolar umocnił się w stosunku do złotego o 21%, co miało wpływ na notowania podstawowych metali w PLN oraz na pogorszenie rentowności sprzedaży.

Poziom notowań euro jest istotny dla Grupy, ze względu na dominację marż przerobowych, wyrażonych w tej walucie oraz ponad 60% udział sprzedaży eksportowej, głównie do strefy Euro. Średnie notowania euro były na analogicznym poziomie do roku poprzedniego w stosunku do złotego. Warto zaznaczyć spadek kursu EUR/USD do poziomu 1,11 na koniec III kwartału 2015 roku (1,36 na koniec III kwartału 2014 roku). Umocnienie dolara wobec euro ma negatywny wpływ na wyniki Grupy.

Przychody ze sprzedaży/popyt na produkty Grupy

Przychody Grupy Kapitałowej Impexmetal po III kwartałach 2015 roku wyniosły 2 491,6 mln zł i były o 18,0% wyższe niż w roku ubiegłym. Wysokość przychodów była wypadkową kilku podstawowych czynników:

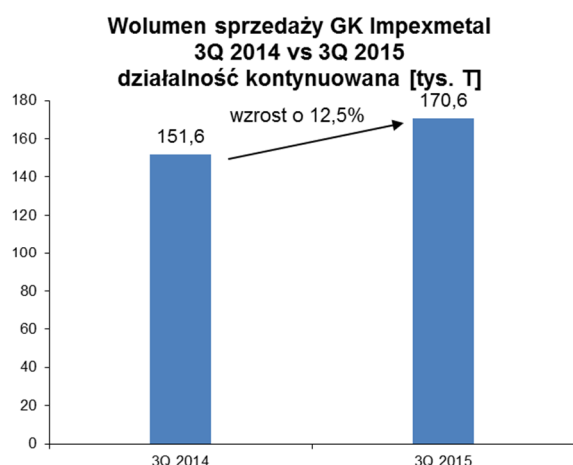
- wzrostu o 12,5 % wolumenów sprzedaży produktów do poziomu 170,6 tys. ton,
- wzrostu poziomu kursu USD/PLN, który wpłynął na wzrost jednostkowych cen produktów, a w tym wzrost przychodów,
- wzrostu przychodów ze sprzedaży towarów i materiałów o ponad 87,5 mln zł.

Większość podmiotów produkcyjnych Grupy zanotowała w okresie III kwartałów br. wzrost wolumenów sprzedaży. Największe wzrosty dotyczyły: Zakładu Aluminium Konin (Impexmetal S.A.) ze wzrostem o 12,8 tys. ton (23,8%), Baterpol S.A. ze wzrostem o 4,3 tys. ton (13,3%), WM Dziedzice SA ze wzrostem o 1,9 tys. ton (7,3%). Wzrost sprzedaży zakładu Aluminium Konin wynikał z zakończonych w II półroczu 2014 roku procesów modernizacyjno-remontowych oraz optymalizacji procesów technologicznych, co razem pozwoliło zwiększyć wolumeny produkcji. Optymalizacja ta umożliwiła wzrost mocy produkcyjnych dla wyrobów wysoko-przetworzonych.

Wzrost wolumenów sprzedaży spółki Baterpol S.A. wynikał z większej produkcji, która była następstwem większej dostępności surowców ołowionośnych na rynku. Do wzrostu wolumenów sprzedaży WM Dziedzice w największym stopniu przyczynił się wzrost sprzedaży prętów mosiężnych ciągnionych oraz krążków monetarnych.

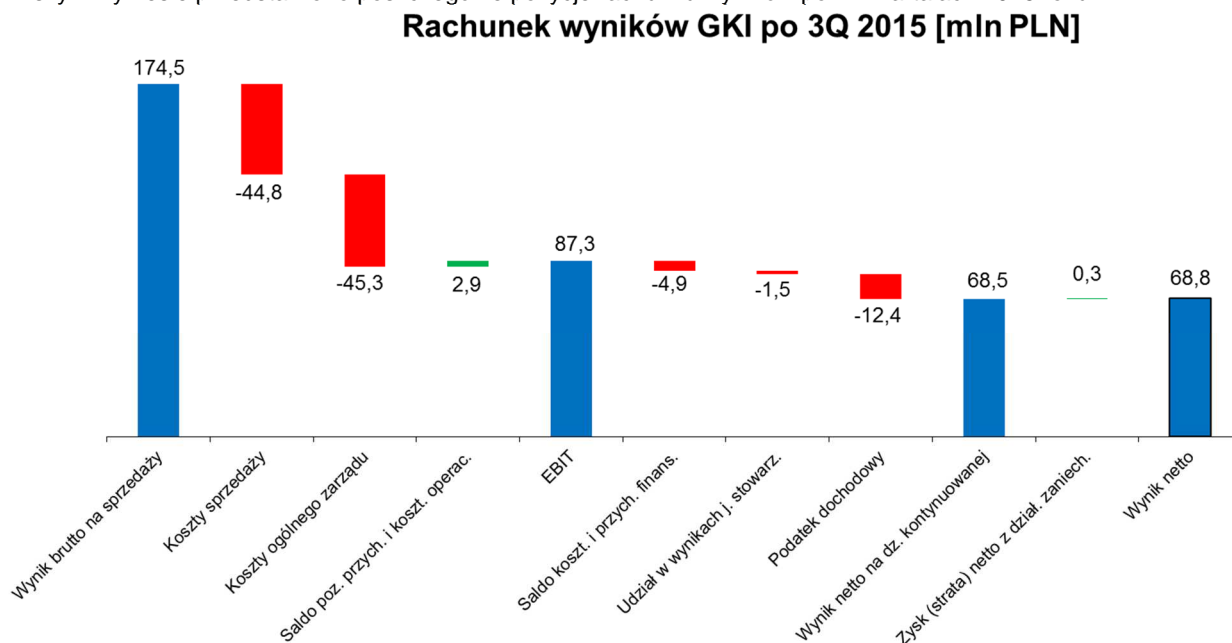
W najważniejszych segmentach operacyjnych, przychody i wolumeny kształtowały się następująco:

- Segment Aluminium – przychody 804,2 mln zł (580,4 mln zł w analogicznym okresie 2014 roku), wolumeny 66,5 tys. ton (53,7 tys. ton w okresie III kwartałów 2014 roku),
- Segment Miedzi - przychody 690,7 mln zł (651,5 mln zł w analogicznym okresie 2014 roku), wolumeny 38,0 tys. ton (36,3 tys. ton w okresie III kwartałów 2014 roku),
- Segment Cynku i Ołowiu – przychody 638,5 mln zł (527,5 mln zł w analogicznym okresie 2014 roku), wolumeny 66,1 tys. ton (61,7 tys. ton w okresie III kwartałów 2014 roku),
- Segment Handel – przychody 588,1 mln zł (569,2 mln zł w analogicznym okresie 2014 roku),



Osiągnięte wyniki

Na poniższym wykresie przedstawiono poszczególne pozycje rachunku wyników po III kwartałach 2015 roku:



Wynik brutto na sprzedaży po III kwartałach 2015 roku wyniósł 174,5 mln zł i był wyższy o 9,4 mln zł od wyniku w analogicznym okresie roku poprzedniego. Wzrost wyników był przede wszystkim następstwem wzrostu wolumenów sprzedaży produktów.

Ze względu na wzrost wolumenów sprzedaży nastąpił nominalny wzrost kosztów sprzedaży o 7,8 mln zł. Realny poziom kosztów sprzedaży (w porównaniu do przychodów ze sprzedaży) pozostał na zbliżonym poziomie jak po III kwartałach 2014 roku i wynosił 1,8%.

Wzrost kosztów zarządu wyniósł 1,6 mln zł (o 3,7%) i dotyczył w głównej mierze Zakładu Aluminium Konin oraz Baterpol Recycler Sp. z o.o. Sp. komandytowa. Wzrost był następstwem większej skali działalności obydwu spółek w porównaniu do poprzedniego okresu.

Saldo przychodów/kosztów operacyjnych wyniosło 2,9 mln zł i było wyższe o 1,2 mln w porównaniu do analogicznego okresu 2014 roku. Wpływ na zmianę salda miało wielu czynników, w tym głównie dodatni wynik na sprzedaży aktywów nieoperacyjnych.

Po III kwartałach 2015 roku zysk z działalności operacyjnej na działalności kontynuowanej wyniósł 87,3 mln zł, wobec 86,0 mln zł w analogicznym okresie roku ubiegłego.

W segmentach operacyjnych wynik operacyjny (EBIT), kształtował się następująco:

- **Segment Aluminium** – wynik operacyjny 44,8 mln zł (33,3 mln zł w okresie za III kwartały 2014 roku),
- **Segment Miedzi** – wynik operacyjny 11,6 mln zł (17,7 mln zł w okresie za III kwartały 2014 roku),
- **Segment Cynku i Ołowiu** – wynik operacyjny 14,5 mln zł (17,4 mln zł w okresie za III kwartały 2014 roku),
- **Segment Handel** – wynik operacyjny 18,1 mln zł (16,1 mln zł w okresie za III kwartały 2014 roku).

Poziom wyników operacyjnych po III kwartałach 2015 roku w poszczególnych segmentach był następstwem:

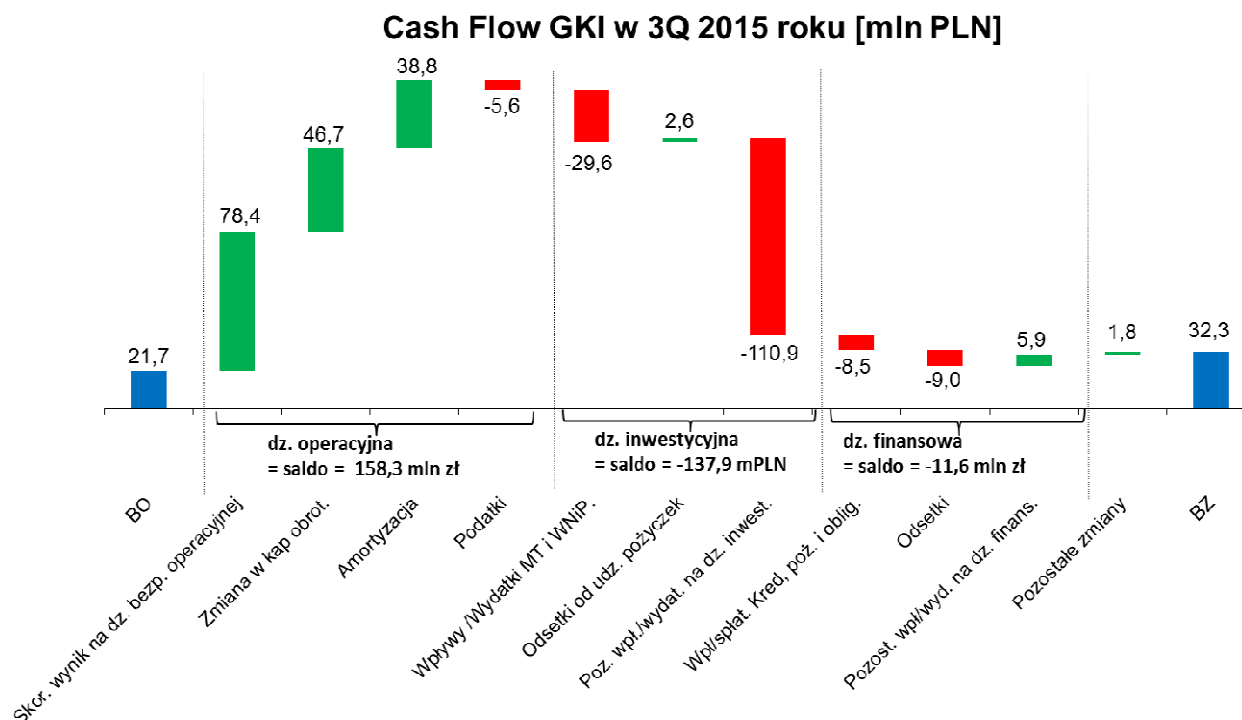
- wyższych wyników w **Segmencie Aluminium** – wzrost wyników był głównie związany z wyższymi wolumenami sprzedaży w związku z poprawą procesów produkcyjnych i zakończeniem prac modernizacyjnych, które miały miejsce w II półroczu 2014 roku. Celem ich było zwiększenie mocy produkcyjnych wysoko-przetworzonych cienkich taśm i blach aluminiowych oraz poprawa osiąganych marż.
- niższych wyników w **Segmencie Miedzi** – spadek wyników operacyjnych dotyczył obu spółek segmentu. Spółka Hutmen S.A. miała niższy wynik na sprzedaży produktów z uwagi na spadek jednostkowych marż na głównych produktach – rurach, drutach, prętach i profilach z miedzi. Pozytywny aspekt stanowi wzrost wolumenu sprzedaży na tych grup asortymentowych.
W przypadku WM Dziedzice S.A. spadek wyników nastąpił pomimo rekordowych wolumenów sprzedaży. Główną przyczyną był spadek jednostkowych marż przerobowych.
- niższych wyników w **Segmencie Cynku i Ołowiu** – spadek wyników operacyjnych nastąpił w ZM SILESIA S.A., natomiast Baterpol S.A. osiągnęła wyższy wynik operacyjny w stosunku do analogicznego okresu 2014 roku.
W przypadku ZM SILESIA S.A. spadek wyników operacyjnych był efektem głównie spadku marż na skutek znacznie wyższych kosztów zakupu surowca (cynk i ołów) oraz umocnienia dolara, przy jednoczesnym zachowaniu zbliżonego poziomu osiąganych marż przerobowych. W szczególności wzrost cen metali (wzrost dopłat) nastąpił w III kwartale 2015 roku.
Spółka Baterpol S.A. osiągnęła wyższy wynik operacyjny, głównie dzięki bardzo wysokim wolumenom sprzedaży produktów oraz niższym kosztom zakupu surowców ołowianych, głównie w I połowie 2015 roku.
- na wzrost wyników w **Segmencie Handel** miał decydujący wpływ wzrost wyniku na handlu cynkiem.

Saldo przychodów/kosztów finansowych wyniosło minus (4,9) mln zł i było wyższe o 2,6 mln zł w porównaniu do analogicznego okresu 2014 roku i był pochodną korzystniejszego salda z tytułu różnic kursowych i zysków z pochodnych instrumentów pochodnych.

Udział w wynikach skonsolidowanych spółek stowarzyszonych wyniósł minus (1,5) mln zł.

Wynik netto na działalności kontynuowanej wyniósł 68,5 mln zł i był na poziomie zbliżonym do wyniku za III kwartały roku ubiegłego.

Przepływy pieniężne po III kwartałach 2015 roku zostały pokazane na poniższym wykresie.



Po III kwartałach 2015 roku Grupa Kapitałowa wygenerowała dodatnie przepływy z działalności operacyjnej które zostały przeznaczone na realizację działalności inwestycyjnej i finansowej.

Główną pozycją powiększającą dodatnie przepływy z działalności operacyjnej było nominalne zmniejszenie zaangażowania w kapitał pracujący, w szczególności zmniejszenie poziomu zapasów.

Ujemne saldo przepływów z działalności inwestycyjnej wynikało głównie z nabycia udziałów w jednostkach stowarzyszonych tj. w Alchemia S.A. na kwotę (61,4 mln zł), ujemnego salda z tytułu udzielonych/spłaconych pożyczek oraz nabytych/zbytych obligacji na łączną kwotę (46,8 mln zł), oraz z ujemnego salda inwestycji w majątek trwały (29,6 mln zł).

Najważniejsze wydatki w majątek trwały dotyczyły spółek: Impexmetal S.A. (19,1 mln zł), Baterpol S.A. (10,6 mln zł), ZM SILESIA S.A. (2,8 mln zł), Walcownia Metali Dziedzice S.A. (1,6 mln zł).

Istotne inwestycje rozwojowe wystąpiły w spółkach Impexmetal S.A. i Baterpol S.A. W pozostałych spółkach dominowały inwestycje o charakterze modernizacyjno-odtworzeniowym.

Po III kwartałach 2015 roku zadłużenie netto Grupy Kapitałowej Impexmetal wyniosło 356,7 mln zł i było niższe o 20,5 mln zł w porównaniu do stanu na koniec roku 2014.

20. Czynniki i zdarzenia, w szczególności nietypowe, mające znaczący wpływ na wyniki w bieżącym okresie

Do czynników i zdarzeń nietypowych mających znaczący wpływ na wynik III kwartałów 2015 roku należy zaliczyć:

- znaczną zmienność cen metali, zarówno ceny metali notowane na LME jak i dopłaty do metalu (premia do metalu). Spadek cen metali i dopłat na rynku ma niekorzystny wpływ na sprzedaż i wyniki spółek ze względu przedkładanie zakupów przez klientów w czasie w celu uzyskania korzystniejszej – niższej ceny.

21. Czynniki, które będą miały wpływ na osiągnięte przez Spółkę wyniki w perspektywie co najmniej kolejnego kwartału

Do zewnętrznych czynników, które będą miały wpływ na osiągnięte skonsolidowane wyniki w kolejnych kwartałach należy zaliczyć:

- Sytuację gospodarczą na świecie, w tym szczególnie w kluczowych dla Grupy branżach (motoryzacja i budownictwo) oraz głównych rynkach zbytu (Unia Europejska, w tym Niemcy). Sytuacja na rynku cechuje się wysoką zmiennością i nie da się jednoznacznie przewidzieć czy ostatnio odnotowane pozytywne sygnały będą miały charakter trwały.
- Sytuację polityczną na Europie, w tym głównie związaną z konfliktem ukraińskim oraz z problemem uchodźców. Ewentualna eskalacja konfliktu ukraińskiego może spowodować diametralną zmianę sytuacji popytowo-podażowej w rejonie konfliktu (Europa). Dalszy napływ uchodźców do Europy może skutkować uszczelnieniem granic wewnątrzspółnotowych i tym samym ograniczeniem swobodnego przepływu towarów i usług.
- Poziom notowań metali i walut determinujący wysokość kapitału obrotowego oraz efektywność sprzedaży eksportowej i krajowej.
- Wyniki Grupy Kapitałowej Impexmetal są wrażliwe na ceny ołowiu produkowanego przez Baterpol S.A. Należy dodać, że w przypadku metali mających stosunkowo proste substytuty, wysokie ceny powodują ograniczenie popytu na wyroby z tych metali – przykładem mogą być instalacyjne rury miedziane oraz blachy cynkowe na pokrycia dachowe.
- Koszty surowców, w tym w szczególności ceny złomu akumulatorowego na skutek wprowadzenia w II półroczu br. zasady tzw. odwróconego VAT-u dla części metali, oraz wysokości premii do metali w szczególności premii do cynku,
- W przypadku spółek Segmentu Miedzi, ceny metalu oscylujące wokół 5 250 USD/T w III kwartale 2015 (o ok. 1600 USD/T niższe niż w III kwartale 2014) oraz zmienność cen tego metalu, w znaczący sposób wpływają na popyt i osiągane marże w segmencie. Należy zaznaczyć, że obecnie nie da się precyzyjnie i jednoznacznie przewidzieć przyszłej wielkości popytu i marż na produkty oferowane przez spółki Segmentu Miedzi.
- Produkty Grupy Kapitałowej są w połowie kierowane na eksport. Kurs złotego względem walut obcych wpływa na wysokość uzyskiwanych marż w złotówkach. Ewentualne umacnianie się polskiego złotego negatywnie wpływa na konkurencyjność produktów Grupy Kapitałowej.
- Koszt nośników energetycznych mających duże znaczenie w energochłonnym przemyśle przetwórstwa metali.

Do wewnętrznych czynników istotnych dla wyników Grupy w przyszłych okresach należy zaliczyć:

- Sposób i tempo zagospodarowania aktywów nieoperacyjnych (głównie grunty),
- Skuteczność działań obniżających koszty stałe, które zapewnią wzrost odporności Grupy na wahania koniunktury.
- Skuteczność działań obniżających koszty zmienne, w tym m.in. nakierowanych na konsolidację zakupów w ramach Grupy Kapitałowej.

22. Odpisy aktualizujące wartość aktywów

Tabela poniżej prezentuje informacje o odpisach aktualizujących wartość zapasów, aktywów finansowych, rzeczowych aktywów trwałych, wartości niematerialnych i prawnych oraz innych aktywów w okresie 9 miesięcy zakończonych 30.09.2015 roku.

Odpisy aktualizujące w okresie 9 miesięcy zakończonych 30.09.2015 roku	Stan na 01.01.2015	Utworzenie odpisu	Rozwiązanie odpisu	Wykorzystanie odpisu	Inne zwiększenia / (zmniejszenia)	Stan na 30.09.2015
Odpisy aktualizujące wartość środków trwałych	69 984	-	-	(4 252)	-	65 732
Odpisy aktualizujące wartości niematerialne i prawne	217	-	-	-	-	217
Odpisy aktualizujące wartość należności handlowych i pozostałych należności (bez dyskonta)	29 899	3 601	(775)	(400)	111	32 436
Odpisy aktualizujące wartość udzielonych pożyczek (bez dyskonta)	665	-	(378)	-	(11)	276
Odpisy aktualizujące wartość udziałów i akcji	4 863	-	-	-	(7)	4 856
Odpisy aktualizujące wartość zapasów	6 040	3 470	(1 143)	(286)	5	8 086
Razem	111 668	7 071	(2 296)	(4 938)	98	111 603

23. Zmiana stanu rezerw na świadczenia emerytalne i podobne oraz pozostałe rezerwy

Rezerwy na zobowiązania z tytułu świadczeń emerytalnych i podobnych	Rezerwa na nagrody jubileuszowe	Rezerwa na odprawy emerytalne rentowe i inne	Rezerwa na niewykorzystane urlopy i pozostałe świadczenia	Ogółem
Stan na 01/01/2015	716	4 633	2 370	7 719
Koszty bieżącego zatrudnienia	-	-	47	47
Wypłacone świadczenia	-	-	-	-
Pozostałe zmiany	-	114	-	114
Stan na 30/09/2015, z tego:	716	4 747	2 417	7 880
Długoterminowe	572	3 707	-	4 279
Krótkoterminowe	144	1 040	2 417	3 601

Pozostałe rezerwy	Stan na 01.01.2015	Utworzenie rezerwy	Rozwiązanie rezerwy	Wykorzystanie rezerwy	Inne zwiększenia / zmniejszenia	Stan na 30.09.2015
Rezerwa na koszty likwidacji majątku	700	-	-	(17)	-	683
Rezerwy na zobowiązania pracownicze	935	2 362	-	(2 487)	-	810
Rezerwa na odsetki od zobowiązań	368	-	-	-	-	368
Rezerwy na ryzyko dotyczące zawartych kontraktów (*)	5 000	-	(2 214)	(2 786)	-	-
Rezerwy pozostałe	2 069	609	(3)	(1 473)	1 003	2 205
Razem, z tego:	9 072	2 971	(2 217)	(6 763)	1 003	4 066
Długoterminowe	683	-	-	-	-	683
Krótkoterminowe	8 389	2 971	(2 217)	(6 763)	1 003	3 383

(*) Dotyczy zawartej umowy na skutek której wypłacone zostało odszkodowanie z wcześniej utworzonej rezerwy, pozostała niewykorzystana część rezerwy została rozwiązana w bieżącym okresie sprawozdawczym.

24. Zmiana stanu aktywów i zobowiązań z tytułu odroczonego podatku dochodowego

Aktywa z tytułu odroczonego podatku dochodowego	Stan na 30.09.2015 (wg stawki 19%)	Stan na 31.12.2014 (wg stawki 19%)
Aktywa z tytułu odroczonego podatku dochodowego	19 306	12 777
Kompensata z zobowiązaniami z tytułu odroczonego podatku dochodowego	(18 167)	(11 666)
Nadwyżka aktywów z tytułu odroczonego podatku dochodowego	1 139	1 111
Zobowiązania z tytułu odroczonego podatku dochodowego	Stan na 30.09.2015 (wg stawki 19%)	Stan na 31.12.2014 (wg stawki 19%)
Zobowiązania z tytułu odroczonego podatku dochodowego	80 696	78 889
Kompensata z aktywami z tytułu odroczonego podatku dochodowego	(18 167)	(11 666)
Nadwyżka zobowiązań z tytułu odroczonego podatku dochodowego	62 529	67 223

Dane liczbowe zostały zaprezentowane w tys. zł, o ile nie podano inaczej.

25. Informacje o istotnych transakcjach nabycia i sprzedaży rzeczowych aktywów trwałych

29 kwietnia 2015 roku podwyższony został kapitał Spółki SPV Lakme Investment sp. z o.o. w zamian za wydane udziały w Spółce wniesiony został przez Boryszew S.A. aport nieruchomości inwestycyjnych w postaci Oddziału Elana Nieruchomości w Toruniu o wartości rynkowej 151 milionów złotych. Podpisane zostało porozumienie przez Impexmetal S.A. i Boryszew S.A. na zarządzanie aktywami będącymi w posiadaniu Spółek powiązanych. W myśl zapisów tego porozumienia kontrolę operacyjną nad Spółką SPV Lakme Investment Sp. z o.o. posiada Impexmetal S.A. Po przeprowadzeniu analizy zapisów porozumienia Spółka Impexmetal S.A. uznała, że spełnione są warunki sprawowania kontroli operacyjnej nad spółką SPV Lakme Investment Sp. z o.o. Wobec powyższego w skonsolidowanym sprawozdaniu finansowym spółkę tę objęto konsolidacją metodą pełną.

Aktywa, w tym głównie nieruchomości inwestycyjne, w niniejszym skonsolidowanym sprawozdaniu z sytuacji finansowej jak również kapitał przypisany udziałom niekontrolującym zwiększyły się w wysokości 151 mln złotych co odpowiada wniesionemu aportowi Oddziału Elana Nieruchomości jako zorganizowanej części przedsiębiorstwa SPV Lakme Investment Sp. z o.o.

26. Informacje o istotnym zobowiązaniu z tytułu dokonania zakupu rzeczowych aktywów trwałych

Na dzień 30.09.2015 roku nie wystąpiły istotne zobowiązania związane z nabyciem rzeczowych aktywów trwałych.

27. Informacje o istotnych rozliczeniach z tytułu spraw sądowych

Toczące się postępowania w HMN Szopienice S.A. w likwidacji

Postępowanie w sprawie z powództwa HMN Szopienice S.A. w likwidacji przeciwko Skarbowi Państwa – Ministrowi Skarbu Państwa o ustalenie nieistnienia prawa Skarbu Państwa do żądania od Spółki zapłaty kwoty 10 342,9 tys. zł tytułem zwrotu pomocy udzielonej Spółce na mocy umowy z 6 marca 2003 roku zmienionej aneksem nr 1 z dnia 28 grudnia 2005 roku opisane zostało we wcześniej publikowanych raportach (ostatnie szczegółowe informacje na temat postępowania opublikowane zostały w raporcie za I kwartał 2014 roku w dniu 13 maja 2014 r.). W związku z powyższym na dzień 30 września 2015 roku Spółka HMN Szopienice S.A. w likwidacji ujmuje w sprawozdaniu z sytuacji finansowej zobowiązanie wobec Skarbu Państwa z tytułu zwrotu pomocy publicznej w wysokości 26 303 tys. zł (z tego: zobowiązanie główne wynoszące 10 343 tys. zł oraz odsetki od wyżej wymienionego zobowiązania wobec Skarbu Państwa wynoszące 15 960 tys. zł).

28. Korekty błędów poprzednich okresów

W okresie 9 miesięcy zakończonych 30.09.2015 roku nie wystąpiły korekty błędów poprzednich okresów.

29. Informacje o niespłaceniu kredytu lub pożyczki lub naruszeniu istotnych postanowień umowy kredytu lub pożyczki, w odniesieniu do których nie podjęto żadnych działań naprawczych do końca okresu sprawozdawczego

Na dzień 30.09.2015 roku nie występują przeterminowane zobowiązania z tytułu kredytów i pożyczek oraz nie wystąpiło naruszenie istotnych postanowień umów kredytów i pożyczek.

30. Instrumenty finansowe wyceniane w wartości godziwej

W okresie 9 miesięcy zakończonych 30.09.2015 roku nie został zmieniony sposób ustalania wartości godziwej instrumentów finansowych.

Wartość godziwa aktywów i zobowiązań finansowych Grupy wycenianych na bieżąco w wartości godziwej

Aktywa / zobowiązania finansowe	Wartość godziwa na dzień		Hierarchia wartości godziwej
	30/09/2015	31/12/2014	
Aktywa finansowe			
Akcje notowane	65 588	263 550	Poziom 1
Pochodne instrumenty finansowe walutowe	4 367	6 859	Poziom 2
Pochodne instrumenty finansowe towarowe	4 004	3 724	Poziom 2
Zobowiązania finansowe			
Pochodne instrumenty finansowe walutowe	7 835	5 100	Poziom 2
Pochodne instrumenty finansowe towarowe	5 829	1 555	Poziom 2



Techniki wyceny i podstawowe dane wsadowe przyjęte dla wyceny do wartości godziwej

Poziom 1	Akcje notowane	Akcje notowane na Giełdzie Papierów Wartościowych w Warszawie wyceniono na podstawie kursu zamknięcia w dacie kończącej okres sprawozdawczy.
Poziom 2	Pochodne instrumenty finansowe towarowe – swapy towarowe	Wartość godziwa dla transakcji towarowych została wyliczona w oparciu o ceny rozkładu terminowego kontraktów dla poszczególnych metali z dnia wyceny oraz kursy walutowe. Dane do wyceny uzyskano z serwisu Reuters.
	Pochodne instrumenty finansowe walutowe – forwardy walutowe	Wartość godziwa dla walutowych symetrycznych transakcji terminowych została określona w oparciu o model do wyceny transakcji forward w którym wykorzystano kursy NBP z dnia wyceny oraz terminowe stopy procentowe dla poszczególnych walut.

Zarówno w okresie sprawozdawczym jak i w okresie porównywalnym, w spółkach Grupy nie miało miejsca przesunięcie instrumentów między poziomem 1 i 2.

W okresie sprawozdawczym jak i w okresie porównywalnym w Grupie nie dokonano przesunięcia do poziomu 3 instrumentów kwalifikowanych do poziomu 1 i 2.

Wartość godziwa aktywów i zobowiązań finansowych, które nie są wyceniane na bieżąco w wartości godziwej (ale wymagane są ujawnienia o wartościach godziwych)

Aktywa / zobowiązania finansowe	Wartość bilansowa na dzień		Hierarchia wartości godziwej
	30/09/2015	31/12/2014	
Aktywa finansowe			
Akcje i udziały nienotowane	4 850	4 850	Poziom 2
Obligacje	110 005	81 946	Poziom 2
Należności z tytułu dostaw i usług	337 229	298 537	Poziom 2
Udzielone pożyczki	145 629	125 103	Poziom 2
Środki pieniężne i ich ekwiwalenty	32 079	21 305	Poziom 2
Zobowiązania finansowe			
Kredyty i pożyczki	388 609	398 209	Poziom 2
Zobowiązania z tytułu dostaw i usług i pozostałe	240 027	246 833	Poziom 2

Wartość godziwa instrumentów finansowych, które nie są na bieżąco wyceniane w wartości godziwej, jakie Spółka posiadała na dzień 30 września 2015 roku i 31 grudnia 2014 roku nie odbiegała istotnie od wartości prezentowanej w sprawozdaniach finansowych za poszczególne lata z następujących powodów:

- w odniesieniu do instrumentów krótkoterminowych ewentualny efekt dyskonta nie jest istotny (należności i zobowiązania z tytułu dostaw i usług, udzielone pożyczki, zobowiązania z tytułu kredytów i pożyczek, środki pieniężne, pozostałe zobowiązania),
- instrumenty te dotyczą transakcji zawieranych na warunkach rynkowych (dotyczy oprocentowanych należności i zobowiązań z tytułu obligacji, kredytów i pożyczek, dla których oprocentowanie ustalane jest w oparciu o warunki rynkowe).
- w odniesieniu do akcji i udziałów nienotowanych na aktywnym rynku, zaklasyfikowanych do kategorii aktywów finansowych dostępnych do sprzedaży, przyjmuje się, że ich wycena według ceny nabycia pomniejszonej o odpisy z tytułu utraty wartości, nie odbiega znacznie od wartości godziwej.

31. Informacja dotycząca zmiany w klasyfikacji aktywów finansowych

Począwszy od trzeciego kwartału 2015 roku aktywa dostępne do sprzedaży w postaci akcji Alchemia S.A. przeklasyfikowane zostały na inwestycje w jednostkach podporządkowanych w związku z uzyskaniem znaczącego wpływu. Na dzień 30.09.2015r. Jednostka dominująca GK Impexmetal posiada 25,20% akcji Spółki Alchemia S.A. W okresie porównywalnym akcje Alchemia S.A. prezentowane są jako aktywa finansowe dostępne do sprzedaży.

Ujęcie Alchemia S.A. w niniejszym skonsolidowanym sprawozdaniu finansowym za 3 i 9 miesięcy zakończone 30.09.2015 roku.

Wartość posiadanych akcji Alchemia S.A. według ceny nabycia	261 447
Kapitał z aktualizacji wyceny aktywów dostępnych do sprzedaży ujęty w ewidencji na dzień 31.07.2015r.	(27 392)
Wycena (wg kursu akcji) na dzień uzyskania znaczącego wpływu	234 055
Udział w aktywach netto GK Alchemia S.A. na dzień 30.09.2015 r.	150 679
Wartość firmy	81 909
Udział w wyniku ustalony proporcjonalnie do okresu uzyskania znaczącego wpływu	(1 467)
Wycena wstępna na dzień bilansowy prezentowana w niniejszym sprawozdaniu	232 588

Ujęcie metodą praw własności akcji Alchemii S.A. w niniejszym skonsolidowanym sprawozdaniu finansowym jest ujęciem wstępnym.

32. Zestawienie oraz objaśnienie różnic pomiędzy danymi ujawnionymi w niniejszym skróconym skonsolidowanym sprawozdaniu finansowym a danymi opublikowanymi we wcześniejszych sprawozdaniach finansowych

W niniejszym skróconym skonsolidowanym sprawozdaniu finansowym nie wystąpiły zmiany w stosunku do wcześniej opublikowanych danych poza zmianą prezentacji segmentów branżowych w zakresie danych porównywalnych, część działalności segmentu Miedź dotycząca handlu została przeklasyfikowana do segmentu Handel.

33. Dodatkowe informacje

Impexmetal S.A.

Powzięcie zamiaru zwiększania udziału w kapitale zakładowym Alchemia S.A.

Impexmetal S.A. powziął zamiar zwiększania udziału w kapitale zakładowym spółki Alchemia S.A. do osiągnięcia poziomu 51% kapitału zakładowego w perspektywie 3 kolejnych lat. Założeniem strategicznym Impexmetal S.A. jest stworzenie silnej grupy kapitałowej o przychodach powyżej 4 miliardów złotych rocznie. Realizacja tak określonego celu jest możliwa poprzez stały proces inwestowania prorozwojowego i produktowego w najbardziej perspektywicznych podmiotach grupy jak również poprzez inwestycje kapitałowe. Impexmetal S.A. biorąc pod uwagę potencjał i podobieństwa obu grup kapitałowych, działających w sektorze hutnictwa i przetwórstwa metali oraz potrzebę koordynacji działań dotyczących rozwoju działalności handlowej i rozwoju na nowych perspektywicznych rynkach, postanowił zwiększyć posiadany pakiet akcji Alchemia S.A. w celu uzyskania pozycji dominującej w tej Spółce zgodnie z powyższą strategią działania.

W III kwartale 2015 roku Impexmetal S.A. nabył 12.116.000 sztuk akcji Alchemia S.A. co łącznie z akcjami już posiadanymi daje sumę 50 400 000 sztuk akcji, co stanowi 25,20% udziału w kapitale zakładowym Alchemia S.A.

Na dzień publikacji raportu ilość akcji posiadanych przez spółkę nie uległa zmianie.



Zdarzenia po dniu bilansowym

Impexmetal S.A.

Ogłoszenie wezwania na zapisywanie się na sprzedaż akcji Spółki Hutmen S.A.

W dniu 2 października 2015r. Impexmetal S.A., wraz ze spółkami Boryszew S.A. z siedzibą w Warszawie, SPV Boryszew 3 Sp. z o.o. z siedzibą w Warszawie oraz Impex - invest Sp. z o.o. z siedzibą w Warszawie i SPV Impexmetal Sp. z o.o. z siedzibą w Warszawie, działając wspólnie jako Wzywający ogłosiły wezwanie do zapisywania się na sprzedaż 4.033.208 akcji spółki HUTMEN S.A. z siedzibą w Warszawie co razem z akcjami już posiadanymi przez Boryszew S.A. oraz podmioty zależne wobec Boryszew S.A., spowoduje osiągnięcie poziomu 100% głosów na Walnym Zgromadzeniu HUTMEN S.A. Podmiotem nabywającym akcje jest spółka SPV Boryszew 3 Sp. z o.o., będąca spółką zależną od BORYSZEW S.A.

Cena nabycia akcji w Wezwaniu ustalona została na 5,00 złotych za jedną akcję, co odpowiada kryteriom określonym przepisami art. 79 ustawy z dnia 29 lipca 2005 roku o ofercie publicznej i warunkach wprowadzania instrumentów finansowych do zorganizowanego systemu obrotu oraz o spółkach publicznych (t. j. Dz. U. 2013, poz. 1382) (Ustawa).

Ogłoszenie Wezwania nastąpiło w związku z zamiarem zwiększenia posiadanego udziału w kapitale zakładowym i liczbie głosów na Walnym Zgromadzeniu. Jeśli po przeprowadzeniu Wezwania i nabyciu Akcji Wzywający osiągnie 90 % lub więcej ogólnej liczby głosów na Walnym Zgromadzeniu, Wzywający rozważą przeprowadzenie przymusowego wykupu Akcji będących w posiadaniu akcjonariuszy mniejszościowych na zasadach określonych w szczególności w art. 82 Ustawy.

Eastside – Bis Spółka z o. o.

Zawarcie przedwstępnej umowy sprzedaży prawa użytkowania wieczystego nieruchomości

W dniu 10 listopada 2015 spółka Eastside - Bis Spółka z o.o. zawarła przedwstępną umowę sprzedaży prawa użytkowania wieczystego nieruchomości i własności posadowionych na nieruchomości budynków położonych w Warszawie przy ulicy Łuckiej 7/9 wraz z projektem budowlanym zespołu wielofunkcyjnego (biura, część usługowo-apartamentowa) na tej nieruchomości. Przedmiotem umowy jest zobowiązanie się stron do zawarcia przyrzeczonej umowy sprzedaży w terminie do dnia 16 grudnia 2015 roku za kwotę 87,8 mln złotych netto.

Umowa przedwstępna nie zawiera innych postanowień odbiegających od powszechnie stosowanych dla umów tego typu. Impexmetal S.A. na podstawie zawartego porozumienia pomiędzy udziałowcami Spółki sprawuje kontrolę operacyjną nad Eastside- Bis Spółka z o.o.

Do istotnych warunków zawieszających umowy należą:

(i) prawomocne przeniesienie na odrębną spółkę celową (SPV) decyzji administracyjnych (w tym pozwolenia na budowę) i projektu budowlanego dla tej nieruchomości; (ii) wygaśnięcie umów najmu obciążających nieruchomość; (iii) zawarcie przez nabywcę umów ubezpieczenia tytułu prawnego do nieruchomości oraz oświadczeń i zapewnień Sprzedającego.

Informacje o innych istotnych wydarzeniach były przekazywane w formie raportów bieżących Spółki i są dostępne na stronie: www.impexmetal.com.pl.



Grupa Kapitałowa Impexmetal

Informacja dodatkowa do śródrocznego skróconego skonsolidowanego sprawozdania finansowego
za okres od 1 stycznia do 30 września 2015 roku

34. Zdarzenia, które nastąpiły po dniu, na który sporządzono sprawozdanie finansowe, nieujęte w tym sprawozdaniu, a mogące w znaczący sposób wpłynąć na przyszłe wyniki Grupy

Po sporządzeniu skonsolidowanego sprawozdania finansowego nie wystąpiły zdarzenia, które mogłyby w znaczący sposób wpłynąć na przyszłe wyniki Grupy.

Sprawozdanie finansowe zostało podpisane w siedzibie jednostki w dniu 13 listopada 2015 roku.

Podpisy

Małgorzata Iwanejko

Prezes Zarządu

Jan Woźniak

Członek Zarządu

Agata Kęszczyk - Grabowska

Główny Księgowy



ŚRÓDROCZNY SKRÓCONY

RAPORT KWARTALNY

Impexmetal S.A.

za III kwartał 2015 roku


**RACHUNEK ZYSKÓW I STRAT
ZA OKRES OD 1 STYCZNIA DO 30 WRZEŚNIA 2015 ROKU I ODPOWIEDNIO ZA 2014 ROK**

	za 9 miesięcy zakończonych 30/09/2015	za 9 miesięcy zakończonych 30/09/2014
Działalność kontynuowana		
Przychody ze sprzedaży produktów	759 301	547 682
Przychody ze sprzedaży towarów i materiałów	66 370	114 213
Przychody ze sprzedaży ogółem	825 671	661 895
Koszt wytworzenia sprzedanych produktów	694 057	500 072
Wartość sprzedanych towarów i materiałów	63 769	110 277
Koszt sprzedanych produktów, towarów i materiałów	757 826	610 349
Zysk (strata) brutto na sprzedaży	67 845	51 546
Koszty sprzedaży	22 357	16 636
Koszty ogólnego zarządu	18 120	15 985
Pozostałe przychody operacyjne (*)	22 482	18 533
Pozostałe koszty operacyjne	1 845	1 718
Zysk (strata) z działalności operacyjnej	48 005	35 740
Przychody finansowe	3 784	14 330
Koszty finansowe	10 486	10 840
Zysk (strata) przed opodatkowaniem	41 303	39 230
Podatek dochodowy	3 723	4 810
Zysk (strata) netto z działalności kontynuowanej	37 580	34 420
Działalność zaniechana		
Zysk (strata) netto z działalności zaniechanej	-	-
Zysk (strata) netto	37 580	34 420
Podstawowy / Rozwodniony zysk netto przypadający na jedną akcję zwykłą (w zł) /średnioważona liczba akcji/	0,19	0,18

(*) W tym przychody z tytułu dywidend w okresie zakończonym 30.09.2015 r. 18 674 tys. zł oraz 15 096 tys. zł w okresie zakończonym 30.09.2014 r.

**ZESTAWIENIE CAŁKOWITYCH DOCHODÓW
ZA OKRES OD 1 STYCZNIA DO 30 WRZEŚNIA 2015 ROKU I ODPOWIEDNIO ZA 2014 ROK**

	za 9 miesięcy zakończonych 30/09/2015	za 9 miesięcy zakończonych 30/09/2014
Zysk (strata) netto	37 580	34 420
Dochody ujęte w kapitale, które zostaną przeklasyfikowane na wynik finansowy	(25 819)	14 874
Instrumenty zabezpieczające przepływy pieniężne	(4 769)	4 120
Aktualizacja aktywów dostępnych do sprzedaży i pozostałych aktywów	(27 106)	14 243
Wycena świadczeń emerytalnych i podobnych	-	-
Podatek dochodowy odroczoney dotyczący dochodów ujętych w kapitale	(6 056)	(3 489)
Dochody ujęte w kapitale, które nie zostaną przeklasyfikowane na wynik finansowy	-	-
Dochody ujęte w kapitale netto	(25 819)	14 874
Całkowite dochody ogółem	11 761	49 294


**RACHUNEK ZYSKÓW I STRAT
ZA OKRES OD 1 LIPCA DO 30 WRZEŚNIA 2015 ROKU I ODPOWIEDNIO ZA 2014 ROK**

	Za 3 miesiące zakończone 30/09/2015	Za 3 miesiące zakończone 30/09/2014
Działalność kontynuowana		
Przychody ze sprzedaży produktów	243 781	203 936
Przychody ze sprzedaży towarów i materiałów	10 630	43 819
Przychody ze sprzedaży ogółem	254 411	247 755
Koszt wytworzenia sprzedanych produktów	220 115	181 925
Wartość sprzedanych towarów i materiałów	10 234	42 379
Koszt sprzedanych produktów, towarów i materiałów	230 349	224 304
Zysk (strata) brutto na sprzedaży	24 062	23 451
Koszty sprzedaży	7 178	6 082
Koszty ogólnego zarządu	6 757	5 181
Pozostałe przychody operacyjne (*)	10 959	854
Pozostałe koszty operacyjne	339	583
Zysk (strata) z działalności operacyjnej	20 747	12 459
Przychody finansowe	1 222	4 480
Koszty finansowe	3 396	6 177
Zysk (strata) przed opodatkowaniem	18 573	10 762
Podatek dochodowy	1 952	2 106
Zysk (strata) netto z działalności kontynuowanej	16 621	8 656
Działalność zaniechana		
Zysk (strata) netto z działalności zaniechanej	-	-
Zysk (strata) netto	16 621	8 656
Podstawowy / Rozwodniony zysk netto przypadający na jedną akcję zwykłą (w zł) /średnioważona liczba akcji/	0,09	0,04

(*) W tym przychody z tytułu dywidend w okresie zakończonym 30.09.2015 r. 10 600 tys. zł oraz 306 tys. zł w okresie zakończonym 30.09.2014 r.

**ZESTAWIENIE CAŁKOWITYCH DOCHODÓW
ZA OKRES OD 1 LIPCA DO 30 WRZEŚNIA 2015 ROKU I ODPOWIEDNIO ZA 2014 ROK**

	za 3 miesiące zakończone 30/09/2015	za 3 miesiące zakończone 30/09/2014
Zysk (strata) netto	16 621	8 656
Dochody ujęte w kapitale, które zostaną przeklasyfikowane na wynik finansowy	(19 916)	12 332
Instrumenty zabezpieczające przepływy pieniężne	(8 748)	1 364
Aktualizacja aktywów dostępnych do sprzedaży i pozostałych aktywów	(15 921)	13 861
Wycena świadczeń emerytalnych i podobnych	-	-
Podatek dochodowy odroczoney dotyczący dochodów ujętych w kapitale	(4 753)	(2 893)
Dochody ujęte w kapitale, które nie zostaną przeklasyfikowane na wynik finansowy	-	-
Dochody ujęte w kapitale netto	(19 916)	12 332
Całkowite dochody ogółem	(3 295)	20 988


SPRAWOZDANIE Z SYTUACJI FINANSOWEJ
SPORZĄDZONE NA DZIEŃ 30 WRZEŚNIA 2015 ROKU I NA DZIEŃ 31 GRUDNIA 2014 ROKU

	30/09/2015	31/12/2014
AKTYWA		
Aktywa trwałe		
Rzeczowe aktywa trwałe	269 902	271 238
Nieruchomości inwestycyjne	8 011	8 011
Wartości niematerialne	1 116	1 364
Wartość firmy	2 122	2 122
Inwestycje w jednostkach podporządkowanych (*)	532 979	294 373
Aktywa finansowe dostępne do sprzedaży (**)	63 807	276 337
Pożyczki udzielone	82 747	71 410
Należności i pozostałe aktywa długoterminowe	5 798	15 938
Aktywa trwałe razem	966 482	940 793
Aktywa obrotowe		
Zapasy	198 288	211 031
Należności z tytułu dostaw i usług oraz pozostałe należności	116 097	154 234
Pożyczki udzielone	50 531	42 251
Pochodne instrumenty finansowe	4 829	3 533
Aktywa finansowe dostępne do sprzedaży	-	12 165
Należności z tytułu bieżącego podatku dochodowego	-	3 190
Pozostałe aktywa	3 237	756
Środki pieniężne i ich ekwiwalenty	1 382	1 390
Aktywa obrotowe razem	374 364	428 550
AKTYWA RAZEM	1 340 846	1 369 343

(*) W tym akcje Alchemia S.A. na dzień 30.09.2015 r. w wysokości 234 055 tys. zł w okresie porównywalnym prezentowane jako aktywa finansowe dostępne do sprzedaży w wysokości 189 020 tys. zł.

(**) W tym na dzień 30.09.2015 r. akcje Boryszew S.A. o wartości 34,1 mln zł, które w myśl MSR 39 nie kwalifikują się do zaprzestania ich ujmowania zgodnie z zapisami zawartymi w umowach zbycia tych aktywów. Aktywa te nadal wyceniane są w wartości godziwej przez całkowite dochody.



SPRAWOZDANIE Z SYTUACJI FINANSOWEJ (c.d.)

	30/09/2015	31/12/2014
PASYWA		
Kapitał własny		
Kapitał zakładowy (akcyjny)	94 661	94 661
Akcje własne (wielkość ujemna)	(24 441)	(24 441)
Kapitał zapasowy z tytułu emisji akcji powyżej ich wartości nominalnej	28 576	28 576
Kapitał z tytułu stosowania rachunkowości zabezpieczeń	(3 143)	720
Kapitał z tytułu aktualizacji aktywów dostępnych do sprzedaży	(24 360)	(2 404)
Kapitał z tytułu wyceny świadczeń emerytalnych i podobnych	37	37
Zyski zatrzymane, w tym:	855 944	818 364
Kapitał rezerwowy	78 222	78 222
Zysk netto roku bieżącego	37 580	59 224
Kapitał własny razem	927 274	915 513
Zobowiązania długoterminowe i rezerwy na zobowiązania		
Pożyczki i kredyty bankowe	41 264	85 582
Dłużne papiery wartościowe	16 000	16 000
Rezerwy na zobowiązania z tytułu świadczeń emerytalnych i podobnych	1 894	1 894
Zobowiązania z tytułu odroczonego podatku dochodowego	40 819	44 676
Pozostałe zobowiązania (*)	38 147	38 361
Pozostałe pasywa	376	440
Zobowiązania i rezerwy długoterminowe razem	138 500	186 953
Zobowiązania krótkoterminowe i rezerwy na zobowiązania		
Zobowiązania z tytułu dostaw i usług oraz pozostałe zobowiązania	106 173	99 010
Pożyczki i kredyty bankowe	154 944	147 521
Pochodne instrumenty finansowe	6 394	2 463
Dłużne papiery wartościowe	5 000	10 012
Zobowiązania z tytułu bieżącego podatku dochodowego	756	-
Rezerwa na zobowiązania z tytułu świadczeń emerytalnych i podobnych	1 277	1 227
Pozostałe rezerwy krótkoterminowe	442	6 558
Pozostałe pasywa	86	86
Zobowiązania i rezerwy krótkoterminowe razem	275 072	266 877
Zobowiązania razem	413 572	453 830
PASYWA RAZEM	1 340 846	1 369 343

(*) Zobowiązanie w kwocie 38,1 mln zł na dzień 30.09.2015 r. dotyczy transakcji zbycia aktywów nieklasyfikujących się do zaprzestania ujmowania tych aktywów zgodnie z MSR 39. Zobowiązania zostały ujęte w związku z zapisami zawartymi w umowach zbycia.

**ZESTAWIENIE ZMIAN W KAPITALE WŁASNYM
ZA OKRES OD 1 STYCZNIA DO 30 WRZEŚNIA 2015 ROKU I ODPOWIEDNIO ZA 2014 ROK**

	kapitał akcyjny	akcje własne (*)	kapitał zapasowy z tytułu emisji akcji powyżej ich wartości nominalnej	kapitał z tytułu stosowania rachunkowości zabezpieczeń	kapitał z tytułu aktualizacji wyceny aktywów dostępnych do sprzedaży	kapitał z tytułu wyceny świadczeń emerytalnych i podobnych	zyski zatrzymane	razem kapitał własny
Stan na 1 stycznia 2015 r.	94 661	(24 441)	28 576	720	(2 404)	37	818 364	915 513
Całkowite dochody za 9 miesięcy 2015 r.	-	-	-	(3 863)	(21 956)	-	37 580	11 761
Stan na 30 września 2015 r.	94 661	(24 441)	28 576	(3 143)	(24 360)	37	855 944	927 274
	kapitał akcyjny	akcje własne (*)	Kapitał zapasowy z tytułu emisji akcji powyżej ich wartości nominalnej	kapitał z tytułu stosowania rachunkowości zabezpieczeń	kapitał z tytułu aktualizacji wyceny aktywów dostępnych do sprzedaży	kapitał z tytułu wyceny świadczeń emerytalnych i podobnych	zyski zatrzymane	razem kapitał własny
Stan na 1 stycznia 2014 r.	94 661	(24 441)	28 576	(2 345)	(290)	272	759 140	855 573
Całkowite dochody za 12 miesięcy 2014 r.	-	-	-	3 065	(2 114)	(235)	59 224	59 940
Stan na 31 grudnia 2014 r.	94 661	(24 441)	28 576	720	(2 404)	37	818 364	915 513
	kapitał akcyjny	akcje własne (*)	kapitał zapasowy z tytułu emisji akcji powyżej ich wartości nominalnej	kapitał z tytułu stosowania rachunkowości zabezpieczeń	kapitał z tytułu aktualizacji wyceny aktywów dostępnych do sprzedaży	kapitał z tytułu wyceny świadczeń emerytalnych i podobnych	zyski zatrzymane	razem kapitał własny
Stan na 1 stycznia 2014 r.	94 661	(24 441)	28 576	(2 345)	(290)	272	759 140	855 573
Całkowite dochody za 9 miesięcy 2014 r.	-	-	-	3 337	11 537	-	34 420	49 294
Stan na 30 września 2014 r.	94 661	(24 441)	28 576	992	11 247	272	793 560	904 867

(*) Akcje własne w cenie nabycia, nabyte w celu umorzenia lub odsprzedaży w ilości 7 210 000 szt. na dzień 30.09.2015 r. i na dzień 31.12.2014 r. oraz na dzień 30.09.2014 r.

Dane liczbowe zostały zaprezentowane w tys. zł, o ile nie podano inaczej.

**SPRAWOZDANIE Z PRZEPIŃYWÓW PIENIĘŻNYCH
ZA OKRES OD 1 STYCZNIA DO 30 WRZEŚNIA 2015 ROKU I ODPOWIEDNIO ZA 2014 ROK**

	za 9 miesięcy zakończonych 30/09/2015	za 9 miesięcy zakończonych 30/09/2014
Przepływy środków pieniężnych z działalności operacyjnej		
Zysk (strata) przed opodatkowaniem	41 303	39 230
Amortyzacja	23 330	22 436
Różnice kursowe netto (dodatnie)/ujemne	(294)	(30)
Odsetki od zobowiązań finansowych	4 557	4 565
Odsetki i dywidendy	(21 056)	(17 955)
Zysk/Strata na działalności inwestycyjnej	(1 325)	(8 465)
Zmiany kapitału obrotowego:		
Należności (zwiększenie)/zmniejszenie	30 873	(36 499)
Zapasy (zwiększenie)/zmniejszenie	12 743	22 387
Zobowiązania zwiększenie/(zmniejszenie)	5 364	32 541
Rezerwy i rozliczenia międzyokresowe	(5 169)	(1 253)
Środki pieniężne wygenerowane na działalności operacyjnej	90 326	56 957
Podatek dochodowy (zapłacony)/otrzymany	2 409	(256)
Przepływy pieniężne netto z działalności operacyjnej	92 735	56 701
Przepływy środków pieniężnych z działalności inwestycyjnej		
Wpływy		
Zbycie składników rzeczowych aktywów trwałych	564	916
Zbycie jednostki zależnej	10 516	-
Zbycie aktywów finansowych	18	645
Zbycie obligacji	26 217	109 351
Dywidendy otrzymane	19 532	14 790
Splata udzielonych pożyczek	56 438	17 001
Odsetki otrzymane	1 473	2 661
Wydatki		
Nabycie składników rzeczowych aktywów trwałych	(19 129)	(27 976)
Nabycie podmiotów podporządkowanych	(65 979)	-
Nabycie aktywów finansowych (*)	-	(130 067)
Nabycie obligacji	(1 800)	(20 222)
Udzielone pożyczki	(75 325)	(21 787)
Przepływy pieniężne netto z działalności inwestycyjnej	(47 475)	(54 688)
Przepływy środków pieniężnych z działalności finansowej		
Wpływy		
Kredyty i pożyczki	61 069	115 223
Emisja obligacji własnych	5 000	9 000
Wydatki		
Splata kredytów i pożyczek	(96 800)	(122 792)
Wykup obligacji własnych	(10 000)	-
Odsetki zapłacone	(4 537)	(4 568)
Przepływy pieniężne netto z działalności finansowej	(45 268)	(3 137)
Przepływy pieniężne netto razem	(8)	(1 124)
Wpływ zmian kursów walut na saldo środków pieniężnych w walutach obcych	-	1
Zmiana stanu środków pieniężnych i ich ekwiwalentów	(8)	(1 123)
Środki pieniężne i ich ekwiwalenty na początek okresu	1 390	1 443
Środki pieniężne i ich ekwiwalenty na koniec okresu	1 382	320

(*) W okresie zakończonym 30.09.2014 prezentowane jest nabycie akcji Alchemia S.A. w wysokości 130 067 tys. zł, w 2015 roku nabycie akcji Alchemia w wysokości 61 419 tys. zł. prezentowane jest jako nabycie jednostek podporządkowanych.



INFORMACJA DODATKOWA

1. Oświadczenie Zarządu o zgodności zasad rachunkowości

Zarząd Impexmetal S.A. w składzie Pani Małgorzata Iwanejko Prezes Zarządu i Pan Jan Woźniak Członek Zarządu oświadcza, że wedle najlepszej wiedzy, kwartalne skrócone sprawozdanie finansowe za trzeci kwartał 2015 roku i dane porównywalne sporządzone zostały zgodnie z obowiązującymi zasadami rachunkowości oraz, że sprawozdanie to odzwierciedla w sposób prawdziwy, rzetelny i jasny sytuację majątkową i finansową Impexmetal S.A.

2. Stosowane zasady rachunkowości

Sprawozdanie finansowe za trzeci kwartał 2015 roku zostało sporządzone zgodnie z Rozporządzeniem Rady Ministrów z 19 lutego 2009 roku w sprawie informacji bieżących i okresowych przekazywanych przez emitentów papierów wartościowych oraz warunków uznania za równoważne informacji wymaganych przepisami prawa państwa niebędącego państwem członkowskim z późniejszymi zmianami (tekst pierwotny: Dz. U. Nr 33, poz. 259 z 2009 r., tekst jednolity: Dz. U. poz. 133 z 2014 r.) oraz Międzynarodowym Standardem Rachunkowości 34 (MSR 34) „Śródroczna sprawozdawczość finansowa”.

Zasady rachunkowości i metody obliczeniowe stosowane przez Spółkę nie uległy zmianie w okresie zakończonym 30.09.2015 r., a szczegółowo przedstawione zostały w sprawozdaniu finansowym za 2014 rok, opublikowanym w dniu 17 marca 2015 roku.

Wybrane dane finansowe w początkowej części raportu zostały przeliczone na EUR i przedstawione zgodnie z paragrafem 85 ust. 2 Rozporządzenia Ministra Finansów z 19 lutego 2009 roku (Dz. U. Nr 33, poz. 259 z 2009 r.)

Do przeliczenia pozycji bilansowych zastosowano kurs z ostatniego dnia okresu, a dla pozycji z rachunku zysków i strat oraz sprawozdania z przepływów pieniężnych zastosowano kurs średni w okresie.

	średni kurs EUR w okresie	kurs EUR na ostatni dzień okresu
1.01- 30.09.2014 r.	4,1803	4,1755
1.01- 31.12.2014 r.	4,1893	4,2623
1.01- 30.09.2015 r.	4,1585	4,2386

3. Cykliczność i sezonowość w bieżącym okresie

W Impexmetal S.A. nie występuje znacząca sezonowość prowadzonej działalności.

4. Zmiany zobowiązań warunkowych i aktywów warunkowych

Pozycje warunkowe	stan na 30/09/2015	stan na 31/12/2014	zmiana
Zobowiązania warunkowe	43 636	46 067	(2 431)
z tytułu udzielonych gwarancji i poręczeń	43 636	41 067	2 569
- na rzecz jednostek powiązanych	43 636	41 067	2 569
z tytułu zawartych kontraktów i podpisanych umów	-	5 000	(5 000)
- na rzecz jednostek pozostałych	-	5 000	(5 000)
Aktywa warunkowe	-	-	-
Pozycje warunkowe, razem	43 636	46 067	(2 431)



Zwiększenia / zmniejszenia w okresie 9 miesięcy zakończonych 30.09.2015, z tego:	(2 431)
Zwiększenia	3 532
- Zwiększenia z tytułu wyceny poręczeń	757
- Wzrost z tytułu zwiększenia kwoty dotychczasowych poręczeń	2 775
Zmniejszenia	(5 963)
- Zmniejszenie z tytułu wyceny poręczeń	(963)
- Zmniejszenie zobowiązania warunkowego z tytułu zawartych kontraktów spowodowane zawarciem ugody.	(5 000)

5. Wyplacona lub zadeklarowana dywidenda w okresie od początku roku

W okresie 9 miesięcy 2015 roku spółka nie wypłaciła i nie deklarowała wypłaty dywidendy dla akcjonariuszy. Zwyczajne Zgromadzenie Akcjonariuszy Impexmetal S.A. w dniu 28 kwietnia 2015 roku zysk netto Spółki za 2014 w kwocie 59 224 tys. zł przeznaczyło na zasilenie kapitału zapasowego.

6. Szacunki Zarządu

W trzecim kwartale 2015 roku nie wystąpiły zmiany szacunków przyjętych przez Zarząd na potrzeby sporządzania sprawozdań finansowych.

7. Emisje, wykup i spłaty nieudziałowych i kapitałowych papierów wartościowych

W dniu 18 września 2015 roku Impexmetal S.A. wykupił przedterminowo 5 sztuk obligacji imiennych serii J o łącznej wartości 5.000.000,00 złotych. Przedmiotowe obligacje zostały wyemitowane w dniu 20 kwietnia 2015 roku i zostały objęte przez podmiot zależny, spółkę WM Dziedzice S.A. Termin wykupu został ustalony na dzień 30 czerwca 2016 roku.

W dniu 30 września 2015 roku Impexmetal S.A. wykupił, zgodnie z terminem wykupu, 5 sztuk obligacji imiennych serii H o łącznej wartości 5.000.000,00 złotych. Przedmiotowe obligacje zostały wyemitowane w dniu 27 listopada 2014 roku i zostały objęte przez podmiot zależny, spółkę FŁT Polska Sp. z o. o.

8. Segmenty działalności

Spółka Impexmetal S.A. z punktu widzenia zarządzania segmentowego stanowi jeden segment działalności. W związku z powyższym nie sporządza informacji finansowych w podziale na segmenty branżowe.

Segmenty geograficzne

Działalność handlowa odbywa się przede wszystkim na terenie Polski i pozostałych krajów europejskich. W tabeli poniżej zaprezentowano informacje dotyczące rynków zbytu Spółki, niezależnie od kraju pochodzenia sprzedawanych towarów i usług.

	za 9 miesięcy zakończone 30/09/2015	za 9 miesięcy zakończone 30/09/2014
Przychody ze sprzedaży		
Polska	391 301	331 194
Europa (poza Polską)	428 850	328 499
- Kraje UE	379 529	284 949
- Inne kraje europejskie poza UE	49 321	43 550
Pozostałe kierunki	5 520	2 202
	825 671	661 895

9. Odpisy aktualizujące wartość aktywów

Tabela poniżej prezentuje informacje o odpisach aktualizujących wartość zapasów, aktywów finansowych, rzeczowych aktywów trwałych oraz innych aktywów w okresie zakończonym 30.09.2015 roku.

Odpisy aktualizujące w okresie 9 miesięcy zakończonych 30.09.2015 roku	Stan na 01.01.2015	Utworzenie odpisu	Rozwiązanie odpisu	Wykorzystanie odpisu	Inne zwiększenia / zmniejszenia	Stan na 30.09.2015
Odpisy aktualizujące wartość środków trwałych	2 900	-	-	-	-	2 900
Odpisy aktualizujące wartość należności handlowych i pozostałych należności (bez dyskonta)	9 814	36	(78)	(304)	111	9 579
Odpisy aktualizujące wartość udzielonych pożyczek (bez dyskonta)	665	-	(378)	-	(11)	276
Odpisy aktualizujące wartość udziałów i akcji	1 083	-	-	-	-	1 083
Odpisy aktualizujące wartość zapasów	854	-	(191)	(222)	-	441
Razem	15 316	36	(647)	(526)	100	14 279

10. Zmiana stanu rezerw na świadczenia emerytalne i podobne oraz pozostałe rezerwy

Rezerwy na świadczenia emerytalne i podobne oraz pozostałe rezerwy w okresie 9 miesięcy zakończonych 30.09.2015 roku	Stan na 01.01.2015	Utworzenie rezerwy	Rozwiązanie rezerwy	Wykorzystanie rezerwy	Inne zwiększenia / zmniejszenia	Stan na 30.09.2015
Rezerwa na świadczenia emerytalne i podobne	3 121	242	(192)	-	-	3 171
Pozostałe rezerwy na zobowiązania (*)	6 558	-	(2 214)	(3 902)	-	442
Razem, z tego:	9 679	242	(2 406)	(3 902)	-	3 613
Długoterminowe	1 894	-	-	-	-	1 894
Krótkoterminowe	7 785	242	(2 406)	(3 902)	-	1 719

(*) Dotyczy zawartej umowy na skutek której wypłacone zostało odszkodowanie z wcześniej utworzonej rezerwy, pozostała niewykorzystana część rezerwy została rozwiązana w bieżącym okresie sprawozdawczym.

11. Zmiana stanu aktywów i zobowiązań z tytułu odroczonego podatku dochodowego

Aktywa / zobowiązania z tytułu odroczonego podatku dochodowego	Stan na 01.01.2015 (wg stawki 19%)	Zwiększenie / (zmniejszenie) wyniku finansowego	Zwiększenie / (zmniejszenie) kapitału własnego	Stan na 30.09.2015 (wg stawki 19%)
Aktywa z tytułu odroczonego podatku dochodowego	8 173	(1 320)	6 085	12 938
Zobowiązania z tytułu odroczonego podatku dochodowego	52 849	879	29	53 757
Nadwyżka zobowiązań z tytułu odroczonego podatku dochodowego	44 676	2 199	(6 056)	40 819



12. Instrumenty finansowe wyceniane w wartości godziwej

W okresie 9 miesięcy zakończonych 30.09.2015 roku nie został zmieniony sposób ustalania wartości godziwej instrumentów finansowych.

Wartość godziwa aktywów i zobowiązań finansowych wycenianych na bieżąco w wartości godziwej

Aktywa / zobowiązania finansowe	Wartość godziwa na dzień		Hierarchia wartości godziwej
	30/09/2015	31/12/2014	
Aktywa finansowe			
Akcje notowane	63 807	263 550	Poziom 1
Pochodne instrumenty finansowe walutowe	3 718	2 728	Poziom 2
Pochodne instrumenty finansowe towarowe	1 111	805	Poziom 2
Zobowiązania finansowe			
Pochodne instrumenty finansowe walutowe	6 394	1 493	Poziom 2
Pochodne instrumenty finansowe towarowe	-	970	Poziom 2

Techniki wyceny i podstawowe dane wsadowe przyjęte dla wyceny do wartości godziwej

Poziom 1	Akcje notowane	Akcje notowane na Giełdzie Papierów Wartościowych w Warszawie wyceniono na podstawie kursu zamknięcia w dacie kończącej okres sprawozdawczy.
Poziom 2	Pochodne instrumenty finansowe towarowe – swapy towarowe	Wartość godziwa dla transakcji towarowych została wyliczona w oparciu o ceny rozkładu terminowego kontraktów dla poszczególnych metali z dnia wyceny oraz kursy walutowe. Dane do wyceny uzyskano z serwisu Reuters.
	Pochodne instrumenty finansowe walutowe – forwardy walutowe	Wartość godziwa dla walutowych symetrycznych transakcji terminowych została określona w oparciu o model do wyceny transakcji forward w którym wykorzystano kursy NBP z dnia wyceny oraz terminowe stopy procentowe dla poszczególnych walut.

Zarówno w okresie sprawozdawczym jak i w okresie porównywalnym, w Spółce nie miało miejsca przesunięcie instrumentów między poziomem 1 i 2.

W okresie sprawozdawczym jak i w okresie porównywalnym w Spółce nie dokonano przesunięcia do poziomu 3 instrumentów kwalifikowanych do poziomu 1 i 2.

Wartość godziwa aktywów i zobowiązań finansowych, które nie są wyceniane na bieżąco w wartości godziwej (ale wymagane są ujawnienia o wartościach godziwych)

Wartość godziwa instrumentów finansowych, które nie są na bieżąco wyceniane w wartości godziwej, jakie Spółka posiadała na dzień 30 września 2015 roku i 31 grudnia 2014 roku nie odbiegała istotnie od wartości prezentowanej w sprawozdaniach finansowych za poszczególne lata z następujących powodów:

- w odniesieniu do instrumentów krótkoterminowych ewentualny efekt dyskonta nie jest istotny (należności i zobowiązania z tytułu dostaw i usług, udzielone pożyczki, zobowiązania z tytułu kredytów i pożyczek, środki pieniężne, pozostałe zobowiązania),
- w odniesieniu do należności długoterminowych zastosowano dyskonto ustalone na bazie średniego kosztu finansowania,
- instrumenty te dotyczą transakcji zawieranych na warunkach rynkowych (dotyczy oprocentowanych należności i zobowiązań z tytułu obligacji, kredytów i pożyczek, dla których oprocentowanie ustalone jest w oparciu o warunki rynkowe).



Aktywa / zobowiązania finansowe	Wartość bilansowa na dzień		Hierarchia wartości godziwej
	30/09/2015	31/12/2014	
Aktywa finansowe			
Należności z tytułu obligacji	-	24 952	Poziom 2
Należności z tytułu dostaw i usług	115 119	133 091	Poziom 2
Pozostałe należności finansowe	5 798	15 938	Poziom 2
Udzielone pożyczki	133 278	113 661	Poziom 2
Środki pieniężne i ich ekwiwalenty	1 382	1 390	Poziom 2
Zobowiązania finansowe			
Kredyty i pożyczki	196 208	233 103	Poziom 2
Zobowiązania z tytułu obligacji	21 000	26 012	Poziom 2
Zobowiązania z tytułu dostaw i usług i pozostałe	134 342	131 451	Poziom 2

13. Dodatkowe informacje

Powzięcie zamiaru zwiększania udziału w kapitale zakładowym Alchemia S.A.

Impexmetal S.A. powziął zamiar zwiększania udziału w kapitale zakładowym spółki Alchemia S.A. do osiągnięcia poziomu 51% kapitału zakładowego w perspektywie 3 kolejnych lat. Założeniem strategicznym Impexmetal S.A. jest stworzenie silnej grupy kapitałowej o przychodach powyżej 4 miliardów złotych rocznie. Realizacja tak określonego celu jest możliwa poprzez stały proces inwestowania prorozwojowego i produktowego w najbardziej perspektywicznych podmiotach grupy jak również poprzez inwestycje kapitałowe. Impexmetal S.A. biorąc pod uwagę potencjał i podobieństwa obu grup kapitałowych, działających w sektorze hutnictwa i przetwórstwa metali oraz potrzebę koordynacji działań dotyczących rozwoju działalności handlowej i rozwoju na nowych perspektywicznych rynkach, postanowił zwiększyć posiadany pakiet akcji Alchemia S.A. w celu uzyskania pozycji dominującej w tej Spółce zgodnie z powyższą strategią działania. W III kwartale 2015 roku Impexmetal S.A. nabył 12.116.000 sztuk akcji Alchemia S.A. co łącznie z akcjami już posiadanymi daje sumę 50 400 000 sztuk akcji, co stanowi 25,20% udziału w kapitale zakładowym Alchemia S.A.

Na dzień publikacji raportu ilość akcji posiadanych przez spółkę nie uległa zmianie.

14. Zdarzenia, które nastąpiły po dniu, na który sporządzono sprawozdanie finansowe, nieujęte w tym sprawozdaniu, a mogące w znaczący sposób wpłynąć na przyszłe wyniki Spółki

Po sporządzeniu sprawozdania finansowego nie wystąpiły istotne zdarzenia, które mogłyby w znaczący sposób wpłynąć na przyszłe wyniki Spółki.

Sprawozdanie finansowe zostało podpisane w siedzibie jednostki w dniu 13 listopada 2015 roku.

Podpisy

Małgorzata Iwanejko

Prezes Zarządu

Jan Woźniak

Członek Zarządu

Agata Kęszczyk - Grabowska

Główny Księgowy
