

**GRUPA KAPITAŁOWA ELEKTROBUDOWA SA
KATOWICE, ULICA PORCELANOWA 12**

**SKONSOLIDOWANE
SPRAWOZDANIE FINANSOWE
ZA ROK OBROTOWY 2015
WRAZ
Z OPINIĄ BIEGŁEGO REWIDENTA
I
RAPORTEM Z BADANIA**

OPINIA NIEZALEŻNEGO BIEGŁEGO REWIDENTA

Dla Walnego Zgromadzenia oraz Rady Nadzorczej spółki ELEKTROBUDOWA S.A.

1. Przeprowadziliśmy badanie załączonego skonsolidowanego sprawozdania finansowego Grupy Kapitałowej ELEKTROBUDOWA S.A. („Grupa”), w której jednostką dominującą jest spółka ELEKTROBUDOWA S.A. („Spółka”) z siedzibą w Katowicach, ul. Porcelanowa 12, za rok zakończony dnia 31 grudnia 2015 roku, obejmującego skonsolidowane sprawozdanie z sytuacji finansowej sporządzone na dzień 31 grudnia 2015 roku, skonsolidowane sprawozdanie z całkowitych dochodów, skonsolidowane sprawozdanie ze zmian w kapitale własnym, skonsolidowane sprawozdanie z przepływów pieniężnych za okres od dnia 1 stycznia 2015 roku do dnia 31 grudnia 2015 roku, zasady (polityki) rachunkowości oraz dodatkowe noty objaśniające („załączone skonsolidowane sprawozdanie finansowe”).
2. Za rzetelność i jasność załączonego skonsolidowanego sprawozdania finansowego, jak również za jego sporządzenie zgodnie z wymagającymi zastosowania zasadami (polityką) rachunkowości oraz za prawidłowość dokumentacji konsolidacyjnej odpowiada Zarząd Spółki. Ponadto Zarząd Spółki oraz członkowie Rady Nadzorczej są zobowiązani do zapewnienia, aby załączone skonsolidowane sprawozdanie finansowe oraz sprawozdanie z działalności Grupy spełniały wymagania przewidziane w Ustawie z dnia 29 września 1994 roku o rachunkowości (Dz.U. 2013.330 z późn. zm. – „ustawa o rachunkowości”). Naszym zadaniem było zbadanie załączonego skonsolidowanego sprawozdania finansowego oraz wyrażenie, na podstawie badania, opinii o tym czy jest ono we wszystkich istotnych aspektach zgodne z wymagającymi zastosowania zasadami (polityką) rachunkowości oraz czy rzetelnie i jasno przedstawia ono, we wszystkich istotnych aspektach, sytuację majątkową i finansową, jak też wynik finansowy Grupy.
3. Badanie załączonego skonsolidowanego sprawozdania finansowego przeprowadziliśmy stosownie do postanowień:
 - rozdziału 7 ustawy o rachunkowości;
 - Krajowych Standardów Rewizji Finansowej, wydanych przez Krajową Radę Biegłych Rewidentów w Polsce;w taki sposób, aby uzyskać racjonalną pewność, czy sprawozdanie to nie zawiera istotnych nieprawidłowości. W szczególności, badanie obejmowało sprawdzenie – w dużej mierze metodą wrywkową – dokumentacji, z której wynikają kwoty i informacje zawarte w załączonym skonsolidowanym sprawozdaniu finansowym. Badanie obejmowało również ocenę poprawności przyjętych i stosowanych przez Grupę zasad rachunkowości i znaczących szacunków dokonanych przez Zarząd Spółki, jak i ogólnej prezentacji załączonego skonsolidowanego sprawozdania finansowego. Uważamy, że przeprowadzone przez nas badanie dostarczyło nam wystarczających podstaw do wyrażenia opinii o załączonym skonsolidowanym sprawozdaniu finansowym traktowanym jako całość.

4. Skonsolidowane sprawozdanie finansowe za poprzedni rok obrotowy zakończony dnia 31 grudnia 2014 roku było przedmiotem naszego badania i z datą 20 marca 2015 roku wydaliśmy opinię bez zastrzeżeń z objaśnieniem o tym skonsolidowanym sprawozdaniu finansowym, odnoszącym się do kwestii realizacji jednego z kontraktów.
5. Naszym zdaniem załączone skonsolidowane sprawozdanie finansowe, we wszystkich istotnych aspektach:
 - przedstawia rzetelnie i jasno wszystkie informacje istotne dla oceny wyniku finansowego działalności gospodarczej za okres od dnia 1 stycznia 2015 roku do dnia 31 grudnia 2015 roku, jak też sytuacji majątkowej i finansowej badanej Grupy na dzień 31 grudnia 2015 roku;
 - sporządzone zostało zgodnie z Międzynarodowymi Standardami Sprawozdawczości Finansowej, które zostały zatwierdzone przez UE;
 - jest zgodne z wpływającymi na formę i treść sprawozdania finansowego przepisami prawa regulującymi przygotowanie sprawozdań finansowych.
6. Nie zgłaszając zastrzeżeń, zwracamy uwagę na notę 36 załączonego skonsolidowanego sprawozdania finansowego, w której Zarząd Spółki przedstawił okoliczności związane ze sporem odnoszącym się do rozliczenia jednego ze zrealizowanych kontraktów, w tym informacje dotyczące aktywów, rezerwy i zobowiązań pozabilansowych. Na dzień sporządzenia załączonego skonsolidowanego sprawozdania finansowego, finalny rezultat sporu nie jest znany.
7. Zapoznaliśmy się ze sprawozdaniem Zarządu Spółki na temat działalności Grupy w okresie od dnia 1 stycznia 2015 roku do dnia 31 grudnia 2015 roku oraz zasad sporządzenia rocznego skonsolidowanego sprawozdania finansowego („sprawozdanie z działalności”) i uznaliśmy, że informacje pochodzące z załączonego skonsolidowanego sprawozdania finansowego są z nim zgodne. Informacje zawarte w sprawozdaniu z działalności uwzględniają postanowienia art. 49 ust. 2 ustawy o rachunkowości oraz rozporządzenia Ministra Finansów z dnia 19 lutego 2009 roku w sprawie informacji bieżących i okresowych przekazywanych przez emitentów papierów wartościowych oraz warunków uznawania za równoważne informacji wymaganych przepisami prawa państwa niebędącego państwem członkowskim (Dz.U. 2014.133, z późn. zm. - „rozporządzenie w sprawie informacji bieżących i okresowych”).

w imieniu:
Ernst & Young Audyt Polska
spółka z ograniczoną odpowiedzialnością sp. k.
Rondo ONZ 1
00-124 Warszawa
nr ewid. 130

Kluczowy biegły rewident



Marcin Ficek
Biegły rewident
nr 12393

Ernst & Young Audyt Polska
spółka z ograniczoną odpowiedzialnością
spółka komandytowa
Rondo ONZ 1, 00-124 Warszawa

Warszawa, 21 marca 2016 roku

GRUPA KAPITAŁOWA ELEKTROBUDOWA S.A.

**RAPORT Z BADANIA SKONSOLIDOWANEGO SPRAWOZDANIA FINANSOWEGO
ZA ROK ZAKOŃCZONY
DNIA 31 GRUDNIA 2015 ROKU**

I. CZĘŚĆ OGÓLNA

1. Informacje ogólne

Jednostką dominującą w Grupie Kapitałowej (zwanej dalej „Grupą” lub „Grupą Kapitałową”) jest ELEKTROBUDOWA S.A. („jednostka dominująca”, „Spółka”).

Jednostka dominująca została utworzona Aktem Notarialnym z dnia 9 stycznia 1992 roku. Siedziba jednostki dominującej mieści się w Katowicach, ul. Porcelanowa 12.

Jednostka dominująca jest emitentem papierów wartościowych, o których mowa w art. 4 Rozporządzenia Parlamentu Europejskiego i Rady Unii Europejskiej z dnia 19 lipca 2002 r. nr 1606/2002/WE w sprawie stosowania międzynarodowych standardów rachunkowości (Dz.Urz. WE L 243 z 11 września 2002 roku, str. 1; Dz.Urz. UE Polskie wydanie specjalne, rozdz. 13, t. 29, str. 609) i na podstawie art. 55.5 Ustawy z dnia 29 września 1994 roku o rachunkowości (Dz.U. 2013.330 z późn. zm. – „ustawa o rachunkowości”) sporządza skonsolidowane sprawozdania finansowe Grupy zgodnie z Międzynarodowymi Standardami Sprawozdawczości Finansowej, które zostały zatwierdzone przez UE.

W dniu 29 grudnia 2001 roku jednostka dominująca została wpisana do rejestru przedsiębiorców Krajowego Rejestru Sądowego pod numerem KRS 0000074725.

Jednostka dominująca posiada numer NIP: 6340135506 nadany w dniu 8 czerwca 1993 roku oraz symbol REGON: 271173609 nadany w dniu 19 stycznia 1996 roku.

Podstawowym przedmiotem działalności jednostki dominującej jest:

- wykonywanie robót elektro-montażowych;
- dostawy sprzętu elektroenergetycznego;
- wykonywania usług w ramach projektowania, pomiarów montażowych i rozruchu związanych z wyżej wymienionymi przedmiotami działalności.

Zakres działalności podmiotów zależnych, współzależnych i stowarzyszonych jest związany z działalnością jednostki dominującej.

W dniu 31 grudnia 2015 roku kapitał podstawowy jednostki dominującej wynosił 10.003 tysięcy złotych. Kapitał własny Grupy na ten dzień wynosił 386.802 tysięcy złotych.

Grupa Kapitałowa ELEKTROBUDOWA S.A.
 Raport z badania skonsolidowanego sprawozdania finansowego
 za rok zakończony dnia 31 grudnia 2015 roku
 (w tysiącach złotych)

Struktura własności kapitału podstawowego Spółki na dzień 31 grudnia 2015 roku oraz na dzień 31 grudnia 2014 roku, wraz z jej zmianą w roku obrotowym, została zaprezentowana poniżej:

	Ilość akcji równa ilości głosów na dzień 31.12.2014	Udział w kapitale podstawowym na dzień 31.12.2014	Zmiana w okresie sprawozdawczym (ilość akcji)	Zmiana w okresie sprawozdawczym (udział w kapitale podstawowym)	Ilość akcji równa ilości głosów na dzień 31.12.2015	Udział w kapitale podstawowym na dzień 31.12.2015
AVIVA OFE						
AVIVA BZ WBK	579.301	12,2%	-68.864	-1,4%	510.437	10,8%
ING OFE	320.850	6,8%	+148.649	+3,1%	469.499	9,9%
PKO BP Bankowy OFE	467.415	9,8%	-5.158	-0,1%	462.257	9,7%
AXA OFE	446.553	9,4%	-	-	446.553	9,4%
OFE PZU "Złota Jesień"	454.446	9,6%	-12.457	-0,3%	441.989	9,3%
PTE Allianz Polska	299.523	6,3%	-	-	299.523	6,3%
MetLife OFE	280.367	5,9%	8.199	+0,2%	288.566	6,1%
Generali OFE	241.640	5,1%	-	-	241.640	5,1%
Pozostali akcjonariusze	1.657.513	34,9%	-70.329	-1,5%	1.587.144	33,4%
Razem	4.747.608	100,0%			4.747.608	100,0%

Od dnia bilansowego do daty niniejszego raportu nie było istotnych zmian w strukturze własności kapitału podstawowego Spółki.

W okresie sprawozdawczym kapitał podstawowy jednostki dominującej nie zmienił się.

W skład Zarządu Spółki na dzień 21 marca 2016 roku wchodził:

Juszczyk Janusz - Prezes Zarządu
 Skrzypczak Paweł - Wiceprezes Zarządu
 Wojciech Paleczny - Wiceprezes Zarządu
 Janczyk Piotr - Członek Zarządu

Z dniem 29 kwietnia 2015 roku zakończyła się kadencja Zarządu w następującym składzie:

Faltnowicz Jacek - Prezes Zarządu
 Bober Ariusz - Członek Zarządu
 Juszczyk Janusz - Członek Zarządu
 Klimowicz Arkadiusz - Członek Zarządu
 Świągulski Adam - Członek Zarządu
 Wołek Sławomir - Członek Zarządu

Z dniem 29 kwietnia 2015 roku Rada Nadzorcza Spółki ustanowiła następujący skład Zarządu Spółki:

Faltnowicz Jacek - Prezes Zarządu
 Juszczyk Janusz - Wiceprezes Zarządu
 Piotr Janczyk - Członek Zarządu

Ponadto w okresie sprawozdawczym oraz od dnia bilansowego do daty niniejszego raportu miały miejsce następujące zmiany w składzie Zarządu Spółki:

- z dniem 1 sierpnia 2015 roku Pan Paweł Skrzypczak został powołany na stanowisko Wiceprezesa Zarządu Spółki;
- z dniem 31 lipca 2015 roku Pan Piotr Janczyk złożył rezygnację z pełnienia stanowiska Członka Zarządu Spółki ze skutkiem na dzień 31 lipca 2015 roku;

- z dniem 30 grudnia 2015 roku Pan Jacek Faltynowicz złożył rezygnację z pełnienia stanowiska Prezesa Zarządu Spółki ze skutkiem na dzień 31 grudnia 2015 roku;
- z dniem 1 stycznia 2016 roku Pan Janusz Juszczak został powołany na stanowisko Prezesa Zarządu Spółki;
- z dniem 1 stycznia 2016 roku Pan Piotr Janczyk został powołany na stanowisko Członka Zarządu Spółki;
- z dniem 25 lutego 2016 roku Pan Wojciech Paleczny został powołany na stanowisko Wiceprezesa Zarządu Spółki.

2. Skład Grupy Kapitałowej

Na dzień 31 grudnia 2015 roku w skład Grupy Kapitałowej ELEKTROBUDOWA S.A. wchodziły następujące jednostki zależne (bezpośrednio i pośrednio):

Nazwa jednostki	Metoda konsolidacji	Rodzaj opinii o sprawozdaniu finansowym	Podmiot uprawniony, który przeprowadził badanie sprawozdania finansowego	Dzień bilansowy, na który sporządzono sprawozdanie finansowe
Energotest sp. z o.o.	konsolidacja pełna	bez zastrzeżeń	Ernst & Young Audyt Polska spółka z ograniczoną odpowiedzialnością sp. k	31.12.2015
Konip sp. z o.o.	konsolidacja pełna	brak obowiązku badania	brak obowiązku badania	31.12.2015
Elektrobudowa Ukraina sp z o.o.	konsolidacja pełna	brak obowiązku badania	brak obowiązku badania	31.12.2015

Udziały w następujących podmiotach stowarzyszonych (bezpośrednio i pośrednio) wykazane zostały metodą praw własności w skonsolidowanym sprawozdaniu finansowym Grupy na dzień 31 grudnia 2015 roku:

Nazwa podmiotu i siedziba	Rodzaj działalności
Zakład produkcji urządzeń elektromagnetycznych „VECTOR” sp. z o.o.	produkcja elementów elektrycznych oraz części aparatury elektropróżniowej
Saudi ELEKTROBUDOWA sp. z o.o.	sprzedaż systemów elektrycznych wysokiego, średniego i niskiego napięcia

W porównaniu do roku ubiegłego nie było zmian w zakresie jednostek objętych konsolidacją.

1

3. Skonsolidowane sprawozdanie finansowe

3.1 Opinia biegłego rewidenta oraz badanie skonsolidowanego sprawozdania finansowego

Ernst & Young Audyt Polska spółka z ograniczoną odpowiedzialnością sp. k. z siedzibą w Warszawie, Rondo ONZ 1 jest podmiotem uprawnionym do badania sprawozdań finansowych, wpisanym na listę pod numerem 130.

Ernst & Young Audyt Polska spółka z ograniczoną odpowiedzialnością sp. k. w dniu 20 marca 2014 roku została wybrana przez Radę Nadzorczą do badania skonsolidowanego sprawozdania finansowego Grupy.

Ernst & Young Audyt Polska spółka z ograniczoną odpowiedzialnością sp. k. oraz kluczowy biegły rewident spełniają, w rozumieniu art. 56 ust. 3 i 4 Ustawy z dnia 7 maja 2009 roku o biegłych rewidentach i ich samorządzie, podmiotach uprawnionych do badania sprawozdań finansowych oraz o nadzorze publicznym (Dz.U. z 2009 roku, nr 77, poz. 649, z późn. zm.), warunki do wyrażenia bezstronnej i niezależnej opinii o skonsolidowanym sprawozdaniu finansowym.

Na podstawie umowy zawartej w dniu 8 sierpnia 2014 roku z Zarządem jednostki dominującej przeprowadziliśmy badanie skonsolidowanego sprawozdania finansowego za rok zakończony dnia 31 grudnia 2015 roku.

Naszym zadaniem było wyrażenie opinii o skonsolidowanym sprawozdaniu finansowym na podstawie przeprowadzonego przez nas badania. Przeprowadzone w trakcie badania skonsolidowanego sprawozdania finansowego procedury były zaprojektowane tak, aby umożliwić wydanie opinii o skonsolidowanym sprawozdaniu finansowym traktowanym jako całość. Nasze procedury nie obejmowały uzupełniających informacji, które nie mają wpływu na skonsolidowane sprawozdanie finansowe traktowane jako całość.

Na podstawie naszego badania, z datą 21 marca 2016 roku wydaliśmy opinię biegłego rewidenta bez zastrzeżeń z objaśnieniem o następującej treści:

„Dla Walnego Zgromadzenia oraz Rady Nadzorczej spółki ELEKTROBUDOWA S.A.

1. Przeprowadziliśmy badanie załączonego skonsolidowanego sprawozdania finansowego Grupy Kapitałowej ELEKTROBUDOWA S.A. („Grupa”), w której jednostką dominującą jest spółka ELEKTROBUDOWA S.A. („Spółka”) z siedzibą w Katowicach, ul. Porcelanowa 12, za rok zakończony dnia 31 grudnia 2015 roku, obejmującego skonsolidowane sprawozdanie z sytuacji finansowej sporządzone na dzień 31 grudnia 2015 roku, skonsolidowane sprawozdanie z całkowitych dochodów, skonsolidowane sprawozdanie ze zmian w kapitale własnym, skonsolidowane sprawozdanie z przepływów pieniężnych za okres od dnia 1 stycznia 2015 roku do dnia 31 grudnia 2015 roku, zasady (polityki) rachunkowości oraz dodatkowe noty objaśniające („załączone skonsolidowane sprawozdanie finansowe”).

2. Za rzetelność i jasność załączonego skonsolidowanego sprawozdania finansowego, jak również za jego sporządzenie zgodnie z wymagającymi zastosowania zasadami (polityką) rachunkowości oraz za prawidłowość dokumentacji konsolidacyjnej odpowiada Zarząd Spółki. Ponadto Zarząd Spółki oraz członkowie Rady Nadzorczej są zobowiązani do zapewnienia, aby załączone skonsolidowane sprawozdanie finansowe oraz sprawozdanie z działalności Grupy spełniały wymagania przewidziane w Ustawie z dnia 29 września 1994 roku o rachunkowości (Dz.U. 2013.330 z późn. zm. – „ustawa o rachunkowości”). Naszym zadaniem było zbadanie załączonego skonsolidowanego sprawozdania finansowego oraz wyrażenie, na podstawie badania, opinii o tym czy jest ono we wszystkich istotnych aspektach zgodne z wymagającymi zastosowania zasadami (polityką) rachunkowości oraz czy rzetelnie i jasno przedstawia ono, we wszystkich istotnych aspektach, sytuację majątkową i finansową, jak też wynik finansowy Grupy.
3. Badanie załączonego skonsolidowanego sprawozdania finansowego przeprowadziliśmy stosownie do postanowień:
 - rozdziału 7 ustawy o rachunkowości;
 - Krajowych Standardów Rewizji Finansowej, wydanych przez Krajową Radę Biegłych Rewidentów w Polsce;w taki sposób, aby uzyskać racjonalną pewność, czy sprawozdanie to nie zawiera istotnych nieprawidłowości. W szczególności, badanie obejmowało sprawdzenie – w dużej mierze metodą wrywkową – dokumentacji, z której wynikają kwoty i informacje zawarte w załączonym skonsolidowanym sprawozdaniu finansowym. Badanie obejmowało również ocenę poprawności przyjętych i stosowanych przez Grupę zasad rachunkowości i znaczących szacunków dokonanych przez Zarząd Spółki, jak i ogólnej prezentacji załączonego skonsolidowanego sprawozdania finansowego. Uważamy, że przeprowadzone przez nas badanie dostarczyło nam wystarczających podstaw do wyrażenia opinii o załączonym skonsolidowanym sprawozdaniu finansowym traktowanym jako całość.
4. Skonsolidowane sprawozdanie finansowe za poprzedni rok obrotowy zakończony dnia 31 grudnia 2014 roku było przedmiotem naszego badania i z datą 20 marca 2015 roku wydaliśmy opinię bez zastrzeżeń z objaśnieniem o tym skonsolidowanym sprawozdaniu finansowym, odnoszącym się do kwestii realizacji jednego z kontraktów.
5. Naszym zdaniem załączone skonsolidowane sprawozdanie finansowe, we wszystkich istotnych aspektach:
 - przedstawia rzetelnie i jasno wszystkie informacje istotne dla oceny wyniku finansowego działalności gospodarczej za okres od dnia 1 stycznia 2015 roku do dnia 31 grudnia 2015 roku, jak też sytuacji majątkowej i finansowej badanej Grupy na dzień 31 grudnia 2015 roku;
 - sporządzone zostało zgodnie z Międzynarodowymi Standardami Sprawozdawczości Finansowej, które zostały zatwierdzone przez UE;
 - jest zgodne z wpływającymi na formę i treść sprawozdania finansowego przepisami prawa regulującymi przygotowanie sprawozdań finansowych.
6. Nie zgłaszając zastrzeżeń, zwracamy uwagę na notę 36 załączonego skonsolidowanego sprawozdania finansowego, w której Zarząd Spółki przedstawił okoliczności związane ze sporem odnoszącym się do rozliczenia jednego ze zrealizowanych kontraktów, w tym informacje dotyczące aktywów, rezerwy i zobowiązań pozabilansowych. Na dzień sporządzenia załączonego skonsolidowanego sprawozdania finansowego, finalny rezultat sporu nie jest znany.

7. Zapoznaliśmy się ze sprawozdaniem Zarządu Spółki na temat działalności Grupy w okresie od dnia 1 stycznia 2015 roku do dnia 31 grudnia 2015 roku oraz zasad sporządzenia rocznego skonsolidowanego sprawozdania finansowego („sprawozdanie z działalności”) i uznaliśmy, że informacje pochodzące z załączonego skonsolidowanego sprawozdania finansowego są z nim zgodne. Informacje zawarte w sprawozdaniu z działalności uwzględniają postanowienia art. 49 ust. 2 ustawy o rachunkowości oraz rozporządzenia Ministra Finansów z dnia 19 lutego 2009 roku w sprawie informacji bieżących i okresowych przekazywanych przez emitentów papierów wartościowych oraz warunków uznawania za równoważne informacji wymaganych przepisami prawa państwa niebędącego państwem członkowskim (Dz.U. 2014.133, z późn. zm. - „rozporządzenie w sprawie informacji bieżących i okresowych”).”

Badanie skonsolidowanego sprawozdania finansowego Grupy przeprowadziliśmy w okresie od dnia 16 listopada 2015 roku do dnia 21 marca 2016 roku, w tym w siedzibie jednostki dominującej od dnia 16 listopada 2015 roku do dnia 27 listopada 2015 roku oraz od dnia 8 lutego 2016 roku do dnia 19 lutego 2016 roku.

3.2 Oświadczenia otrzymane i dostępność danych

Zarząd jednostki dominującej potwierdził swoją odpowiedzialność za rzetelność i jasność sprawozdania finansowego jak również za jego sporządzenie zgodnie z wymagającymi zastosowania zasadami (polityką) rachunkowości oraz prawidłowość dokumentacji konsolidacyjnej. Oświadczył on, iż udostępnił nam wszystkie sprawozdania finansowe jednostek objętych skonsolidowanym sprawozdaniem finansowym, dokumentację konsolidacyjną oraz pozostałe wymagane dokumenty oraz udzielił niezbędnych wyjaśnień. Otrzymaliśmy również pisemne oświadczenie z dnia 21 marca 2016 roku Zarządu jednostki dominującej o:

- kompletnym ujęciu informacji w dokumentacji konsolidacyjnej;
- wykazaniu wszelkich zobowiązań warunkowych w skonsolidowanym sprawozdaniu finansowym, oraz
- ujawnieniu w skonsolidowanym sprawozdaniu finansowym wszelkich istotnych zdarzeń, które nastąpiły po dacie bilansu do dnia złożenia oświadczenia.

W oświadczeniu potwierdzono, że przekazane nam informacje były rzetelne i prawdziwe zgodnie z przekonaniem i najlepszą wiedzą Zarządu jednostki dominującej i objęły wszelkie zdarzenia mogące mieć wpływ na skonsolidowane sprawozdanie finansowe.

Jednocześnie oświadczamy, że w trakcie badania sprawozdania finansowego nie nastąpiły ograniczenia zakresu badania.

3.3 Informacje o skonsolidowanym sprawozdaniu finansowym Grupy za poprzedni rok obrotowy

Skonsolidowane sprawozdanie finansowe Grupy za rok zakończony dnia 31 grudnia 2014 roku zostało zbadane przez Marcina Ficka, kluczowego biegłego rewidenta nr 12393, działającego w imieniu Ernst & Young Audyt Polska spółka z ograniczoną odpowiedzialnością sp. k., firmy wpisanej na listę podmiotów uprawnionych do badania sprawozdań finansowych prowadzoną przez Krajową Radę Biegłych Rewidentów pod numerem 130. Działający w imieniu podmiotu uprawnionego kluczowy biegły rewident wydał o tym skonsolidowanym sprawozdaniu finansowym za rok zakończony dnia 31 grudnia 2014 roku opinię bez zastrzeżeń z objaśnieniem odnoszącym się do kwestii realizacji jednego z kontraktów.

Skonsolidowane sprawozdanie finansowe Grupy za rok zakończony dnia 31 grudnia 2014 roku zostało zatwierdzone na Walnym Zgromadzeniu w dniu 29 kwietnia 2015 roku.

Skonsolidowane sprawozdanie finansowe Grupy za rok obrotowy zakończony dnia 31 grudnia 2014 roku wraz z opinią biegłego rewidenta, odpisem uchwały o zatwierdzeniu skonsolidowanego sprawozdania finansowego, sprawozdaniem z działalności Grupy zostało złożone w dniu 5 maja 2015 roku w Krajowym Rejestrze Sądowym.

4. Sytuacja finansowa

4.1 Podstawowe dane i wskaźniki finansowe

Poniżej przedstawiono wybrane wskaźniki charakteryzujące sytuację finansową Grupy w latach 2013 – 2015, wyliczone na podstawie danych finansowych zawartych w skonsolidowanych sprawozdaniach finansowych za lata zakończone dnia 31 grudnia 2014 roku i dnia 31 grudnia 2015 roku. Wskaźniki dla roku 2013 wyliczono na podstawie danych finansowych zawartych w skonsolidowanym sprawozdaniu finansowym za rok zakończony dnia 31 grudnia 2014 roku, które zostały odpowiednio przekształcone do porównywalności.

	2015	2014	2013
suma bilansowa	897.827	911.812	775.664
kapitał własny	386.802	338.243	326.724
wynik finansowy netto	49.965	27.015	17.585
rentowność majątku (%)	5,6%	3,0%	2,3%
$\frac{\text{wynik finansowy netto} \times 100\%}{\text{suma aktywów}}$			
rentowność kapitału własnego (%)	14,8%	8,3%	5,5%
$\frac{\text{wynik finansowy netto} \times 100\%}{\text{kapitał własny na początek okresu}}$			
rentowność netto sprzedaży (%)	4,0%	2,4%	1,9%
$\frac{\text{wynik finansowy netto} \times 100\%}{\text{przychody ze sprzedaży produktów, towarów i materiałów}}$			
płynność – wskaźnik płynności I	1,4	1,3	1,3
$\frac{\text{aktywa obrotowe ogółem}}{\text{zobowiązania krótkoterminowe}}$			
płynność – wskaźnik płynności III	0,2	0,1	0,2
$\frac{\text{środki pieniężne}}{\text{zobowiązania krótkoterminowe}}$			
szybkość obrotu należności	89 dni	103 dni	86 dni
$\frac{\text{należności z tytułu dostaw i usług} \times 365 \text{ dni}}{\text{przychody ze sprzedaży produktów, towarów i materiałów}}$			

	2015	2014	2013
okres spłaty zobowiązań	59 dni	79 dni	88 dni
<u>zobowiązania z tytułu dostaw i usług x 365 dni</u>			
wartość sprzedanych towarów i materiałów + koszt wytworzenia sprzedanych produktów			
szybkość obrotu zapasów	17 dni	18 dni	25 dni
<u>zapasy x 365 dni</u>			
wartość sprzedanych towarów i materiałów + koszt wytworzenia sprzedanych produktów			
trwałość struktury finansowania (%)	45,3%	39,4%	44,6%
<u>(kapitał własny + rezerwy i zobowiązania długoterminowe) x 100%</u>			
suma pasywów			
obciążenie majątku zobowiązaniami (%)	56,9%	62,9%	57,9%
<u>(suma pasywów – kapitał własny) x 100%</u>			
suma aktywów			
wskaźnik inflacji:			
średnioroczny	-0,9%	0,0%	0,9%
od grudnia do grudnia	-0,5%	-1,0%	0,7%

4.2 Komentarz

Przedstawione wskaźniki wskazują na następujące trendy:

- wskaźnik rentowności majątku w okresie sprawozdawczym wyniósł 5,6% w porównaniu z 3,0% w poprzednim okresie sprawozdawczym oraz 2,3% w roku zakończonym dnia 31 grudnia 2013 roku;
- wskaźnik rentowności kapitału własnego w okresie sprawozdawczym wyniósł 14,8% w porównaniu z 8,3% w poprzednim okresie sprawozdawczym oraz 5,5% w roku zakończonym dnia 31 grudnia 2013 roku;
- wskaźnik rentowności netto sprzedaży w okresie sprawozdawczym wyniósł 4,0% w porównaniu z 2,4% w poprzednim okresie sprawozdawczym oraz 1,9% w roku zakończonym dnia 31 grudnia 2013 roku;
- wskaźnik płynności I w okresie sprawozdawczym wyniósł 1,4 w porównaniu z 1,3 w poprzednim okresie sprawozdawczym oraz 1,3 w roku zakończonym dnia 31 grudnia 2013 roku;
- wskaźnik płynności III w okresie sprawozdawczym wyniósł 0,2 w porównaniu z 0,1 w poprzednim okresie sprawozdawczym oraz 0,2 w roku zakończonym dnia 31 grudnia 2013 roku;

- szybkość obrotu należnościami w okresie sprawozdawczym wyniosła 89 dni wobec 103 dni w poprzednim okresie sprawozdawczym oraz 86 dni w roku zakończonym dnia 31 grudnia 2013 roku;
- okres spłaty zobowiązań w okresie sprawozdawczym wyniósł 59 dni wobec 79 dni w poprzednim okresie sprawozdawczym oraz 88 dni w roku zakończonym dnia 31 grudnia 2013 roku;
- szybkość obrotu zapasami w okresie sprawozdawczym wyniosła 17 dni wobec 18 dni w poprzednim okresie sprawozdawczym oraz 25 dni w roku zakończonym dnia 31 grudnia 2013 roku;
- wskaźnik trwałości struktury finansowania na dzień 31 grudnia 2015 roku wyniósł 45,3% w porównaniu z 39,4% na dzień 31 grudnia 2014 roku oraz 44,6% na dzień 31 grudnia 2013 roku;
- wskaźnik obciążenia majątku zobowiązaniami na dzień 31 grudnia 2015 roku wyniósł 56,9% w porównaniu z 62,9% na dzień 31 grudnia 2014 roku oraz 57,9% na dzień 31 grudnia 2013 roku.

4.3 Kontynuacja działalności

Podczas naszego badania nic nie zwróciło naszej uwagi, co powodowałoby nasze przekonanie, że jednostka dominująca nie jest w stanie kontynuować działalności przez co najmniej 12 miesięcy licząc od dnia 31 grudnia 2015 roku na skutek zamierzonego lub przymusowego zaniechania bądź istotnego ograniczenia przez nią dotychczasowej działalności.

W nocy 1.2 informacji dodatkowej w skonsolidowanym sprawozdaniu finansowym Grupy za rok zakończony dnia 31 grudnia 2015 roku Zarząd jednostki dominującej wskazał, że będące podstawą sporządzenia skonsolidowanego sprawozdania finansowego sprawozdania finansowe jednostek Grupy zostały sporządzone przy założeniu kontynuowania działalności przez te jednostki przez okres nie krótszy niż 12 miesięcy od dnia 31 grudnia 2015 roku i że nie występują okoliczności wskazujące na zagrożenie kontynuowania działalności przez te jednostki.

II. CZĘŚĆ SZCZEGÓŁOWA

1. Kompletność i poprawność dokumentacji konsolidacyjnej

Podczas badania nie stwierdziliśmy mogących mieć istotny wpływ na zbadane skonsolidowane sprawozdanie finansowe nieprawidłowości dokumentacji konsolidacyjnej, które nie zostałyby usunięte, w tym w zakresie spełnienia warunków, jakim powinna odpowiadać dokumentacja konsolidacyjna (a w szczególności obejmujących wyłączenia dotyczące korekt konsolidacyjnych).

2. Zasady i metody wyceny aktywów i zobowiązań oraz kapitałów własnych

Zasady (politykę) rachunkowości Grupy oraz wykazywania danych przedstawiono w nocie 2 informacji dodatkowej w skonsolidowanym sprawozdaniu finansowym Grupy za rok zakończony dnia 31 grudnia 2015 roku.

3. Charakterystyka składników skonsolidowanego sprawozdania finansowego

Struktura aktywów, zobowiązań i kapitałów własnych Grupy została przedstawiona w skonsolidowanym sprawozdaniu finansowym za rok zakończony dnia 31 grudnia 2015 roku.

Dane wykazane w skonsolidowanym sprawozdaniu finansowym są zgodne z dokumentacją konsolidacyjną.

W opinii biegłego rewidenta zostało zawarte objaśnienie dotyczące sporu odnoszącego się do rozliczenia jednego ze zrealizowanych kontraktów, w tym aktywów, rezerwy i zobowiązań pozabilansowych, co zostało szerzej przedstawione w nocie 36 skonsolidowanego sprawozdania finansowego.

3.1 Wartość firmy z konsolidacji oraz sposób dokonywania odpisów

Sposób ustalenia wartości firmy z konsolidacji, zasady oceny utraty wartości oraz dokonane odpisy z tytułu utraty wartości za rok obrotowy i do dnia bilansowego przedstawiono w notach 2.6.6 oraz 10 informacji dodatkowej w skonsolidowanym sprawozdaniu finansowym.

3.2 Kapitał własny, w tym udziały niekontrolujące

Wykazany stan kapitałów własnych, w tym udziałów niekontrolujących jest zgodny z dokumentacją konsolidacyjną i odpowiednimi dokumentami prawnymi. Udziały niekontrolujące zostały ustalone prawidłowo i są zgodne z dokumentacją konsolidacyjną.

Dane dotyczące kapitałów własnych przedstawiono w notach 19 i 20 informacji dodatkowej w skonsolidowanym sprawozdaniu finansowym.

3.3 Rok obrotowy

Sprawozdania finansowe, będące podstawą sporządzenia skonsolidowanego sprawozdania finansowego, wszystkich jednostek wchodzących w skład Grupy Kapitałowej zostały sporządzone na dzień 31 grudnia 2015 roku i obejmują dane finansowe za okres sprawozdawczy od dnia 1 stycznia 2015 roku do dnia 31 grudnia 2015 roku.

4. Wyłączenia konsolidacyjne

4.1 Wyłączenia wzajemnych rozrachunków (należności i zobowiązań) oraz obrotów wewnętrznych (przychodów i kosztów) jednostek objętych konsolidacją

Dokonane wyłączenia wzajemnych rozrachunków (należności i zobowiązań) oraz obrotów wewnętrznych (przychodów i kosztów) jednostek objętych konsolidacją są zgodne z dokumentacją konsolidacyjną.

4.2 Wyłączenia wyników niezrealizowanych przez jednostki objęte konsolidacją, zawartych w wartości aktywów oraz z tytułu dywidend

Dokonane wyłączenia wyników niezrealizowanych przez jednostki objęte konsolidacją zawartych w wartości aktywów oraz z tytułu dywidend są zgodne z dokumentacją konsolidacyjną.

5. Sprzedaż całości lub części udziałów (akcji) w jednostce podporządkowanej

W roku obrotowym Grupa nie sprzedała udziałów (akcji) w jednostkach podporządkowanych.

6. Pozycje kształtujące wynik działalności Grupy

Charakterystyka pozycji kształtujących wynik działalności Grupy została przedstawiona w zbadanym skonsolidowanym sprawozdaniu finansowym za rok zakończony dnia 31 grudnia 2015 roku.

7. Ślusność odstępstw od zasad konsolidacji i stosowania metody praw własności określonych w Międzynarodowych Standardach Sprawozdawczości Finansowej, które zostały zatwierdzone przez UE

W procesie sporządzania skonsolidowanego sprawozdania finansowego nie miały miejsca odstępstwa od zasad konsolidacji i stosowania metody praw własności.

8. Informacja dodatkowa

Informacja dodatkowa w skonsolidowanym sprawozdaniu finansowym za rok zakończony dnia 31 grudnia 2015 roku sporządzona została, we wszystkich istotnych aspektach zgodnie z Międzynarodowymi Standardami Sprawozdawczości Finansowej zatwierdzonymi przez Unię Europejską.

9. Sprawozdanie z działalności Grupy

Zapoznaliśmy się ze sprawozdaniem Zarządu Spółki na temat działalności Grupy w okresie od dnia 1 stycznia 2015 roku do dnia 31 grudnia 2015 roku oraz zasad sporządzenia rocznego skonsolidowanego sprawozdania finansowego („sprawozdanie z działalności”) i uznaliśmy, że informacje pochodzące z załączonego skonsolidowanego sprawozdania finansowego są z nim zgodne. Informacje zawarte w sprawozdaniu z działalności uwzględniają postanowienia art. 49 ust. 2 ustawy o rachunkowości oraz Rozporządzenia Ministra Finansów z dnia 19 lutego 2009 roku w sprawie informacji bieżących i okresowych przekazywanych przez emitentów papierów wartościowych oraz warunków uznawania za równoważne informacji wymaganych przepisami prawa państwa niebędącego państwem członkowskim (Dz.U. 2014.133 z późn. zm.).

10. Zgodność z prawem

Uzyskaliśmy pisemne potwierdzenie od Zarządu jednostki dominującej, iż w roku sprawozdawczym nie zostały naruszone przepisy prawa, a także postanowienia statutów oraz umów jednostek Grupy mające wpływ na skonsolidowane sprawozdanie finansowe.

w imieniu:
Ernst & Young Audyt Polska
spółka z ograniczoną odpowiedzialnością sp. k.
Rondo ONZ 1
00-124 Warszawa
nr ewid. 130

Kluczowy biegły rewident



Marcin Ficek
Biegły rewident
nr 12393

Ernst & Young Audyt Polska
spółka z ograniczoną odpowiedzialnością
spółka komandytowa
Rondo ONZ 1, 00-124 Warszawa

Warszawa, 21 marca 2016 roku

Szanowni Państwo, Drodzy Akcjonariusze

W imieniu Zarządu jednostki dominującej Grupy Kapitałowej ELEKTROBUDOWA SA z prawdziwą przyjemnością przekazuję na Państwa ręce Raport Roczny podsumowujący wyniki i dokonania w 2015 roku.

We współczesnych czasach, w których warunki zarządzania biznesem stają się coraz trudniejsze, przychodzą mi namysł słowa starego chińskiego powiedzenia – „*obyś żył w ciekawych czasach*”, które odzwierciedlają aktualną sytuację zarówno na krajowym jak i na światowych rynkach. Stojąc u progu 2015 roku nikt nie spodziewał się skali wyzwań, przed którymi stanie gospodarka.

Funkcjonowanie w tak niestabilnym otoczeniu, zarówno gospodarczym, jak i geopolitycznym szybko weryfikuje przygotowanie firm do podejmowanych przez nie wyzwań. Z całą pewnością Grupa Kapitałowa ELEKTROBUDOWA SA zdała ten egzamin na piątkę. Podsumowanie 2015 roku zbiega się również z zakończeniem i bilansem wyników strategii wyznaczonej na lata 2012-2015. Grupa Kapitałowa sukcesywnie zwiększała swój potencjał poprzez unowocześnienie oraz efektywne wykorzystanie posiadanych zasobów, dywersyfikując działalność, wprowadzając na rynek nowe konkurencyjne produkty oraz rozbudowując kompetencje w obszarach wykonawstwa elektroenergetycznego oraz generalnego wykonawstwa. Ten niewątpliwy sukces w dużej mierze zawdzięczamy tym wszystkim, którzy trzy lata temu dali wiarę w sukces Grupy Kapitałowej i przyczynili się do niego ciężką, konsekwentną pracą.

Grupa Kapitałowa ELEKTROBUDOWA SA mając silne fundamenty skutecznie dostosowała się do wspomnianych zmian rynkowych, stabilizując swoją pozycję na rynku, czego dowodem są wyniki osiągnięte w ubiegłym roku.

Ostatecznie Grupa Kapitałowa ELEKTROBUDOWA SA zakończyła 2015 rok przychodami netto ze sprzedaży na poziomie 1 243 mln złotych, co oznacza wzrost w stosunku do poprzedniego roku, natomiast wypracowany zysk netto wyniósł 50 mln złotych.

Jestem przekonany, że dla nas wszystkich jest to ważny sygnał świadczący o ugruntowanej sytuacji Grupy Kapitałowej, czego potwierdzeniem jest stabilna wartość akcji ELEKTROBUDOWY SA na warszawskiej Giełdzie Papierów Wartościowych. Zgodnie z przyjętą polityką dywidend, Zarząd ELEKTROBUDOWY SA rekomenduje wypłatę dywidendy dla Akcjonariuszy za 2015 rok.

Budowa silnej i stabilnej Grupy Kapitałowej ELEKTROBUDOWA SA, jako marki rozpoznawalnej na całym świecie, nie zwalnia nas z odpowiedzialności za wpływ, jaki wywieramy na otoczenie, w którym funkcjonujemy, czego dowodem jest obecność od 5 lat w inicjatywie Global Compact. Grupa Kapitałowa corocznie z satysfakcją wypełnia ciężące na niej obowiązki członkowskie. Wieloletnie zaangażowanie Grupy Kapitałowej w kwestie środowiskowe, społeczne, etyczne

i te dotyczące przestrzegania zasad ładu korporacyjnego dowodzi nieprzerwana od 2009 roku obecność ELEKTROBUDOWY SA w najbardziej prestiżowym rankingu Spółek odpowiedzialnych społecznie - Respect Index. Świadczy to o naszym permanentnym i strategicznym podejściu do tych kwestii.

Skala zmian aktualnie zachodzących w organizacji wymaga systemowego, wzajemnego wsparcia wewnętrznego oraz dużego nakładu pracy. Zmieniamy kulturę Grupy Kapitałowej, promujemy kreatywność, upraszczamy procedury i procesy. Od naszych współpracowników oczekujemy pełnego zaangażowania, by móc nadal zmieniać Grupę Kapitałową ELEKTROBUDOWA SA od środka, wzmacniając proces ciągłej modernizacji.

Osiągnięcia Grupy Kapitałowej w minionym roku to zasługa nas wszystkich. Bez naszej wiedzy, kreatywności i zaangażowania te sukcesy oraz dynamiczny rozwój nie byłyby możliwe.

Wyrazy szacunku oraz podziękowania za wsparcie dla wszelkich działań prowadzonych przez Grupę Kapitałową składam naszym Akcjonariuszom. Dziękuję naszym klientom i partnerom handlowym za owocną współpracę, wieloletnie zaufanie, którym nas obdarzają oraz za lojalność wobec marki ELEKTROBUDOWA SA.

Z wyrazami szacunku

Prezes Zarządu

Janusz Juszczyk

GRUPA KAPITAŁOWA ELEKTROBUDOWA SA

**Skonsolidowane
sprawozdanie finansowe**

za rok obrotowy obejmujący okres od 1 stycznia do 31 grudnia 2015 roku

Indeks do skonsolidowanego sprawozdania finansowego

SKONSOLIDOWANE SPRAWOZDANIE Z SYTUACJI FINANSOWEJ	4
SKONSOLIDOWANE SPRAWOZDANIE Z CAŁKOWITYCH DOCHODÓW	5
SKONSOLIDOWANE SPRAWOZDANIE ZE ZMIAN W KAPITALE WŁASNYM	6
SKONSOLIDOWANE SPRAWOZDANIE Z PRZEPŁYWÓW PIENIĘŻNYCH	8
1. Informacje ogólne	9
1.1 Skład Grupy Kapitałowej	10
1.2 Założenie kontynuacji działalności	11
1.3 Skład Zarządu jednostki dominującej	11
1.4 Skład Rady Nadzorczej jednostki dominującej	12
1.5 Zatwierdzenie skonsolidowanego sprawozdania finansowego	12
2. Informacja o zasadach przyjętych przy sporządzaniu skonsolidowanego sprawozdania finansowego	12
2.1 Podstawa sporządzenia skonsolidowanego sprawozdania finansowego	12
2.2 Oświadczenie o zgodności	12
2.3 Zmiany stosowanych zasad rachunkowości	13
2.4 Nowe standardy i interpretacje, które zostały opublikowane, a nie weszły jeszcze w życie	13
2.5 Konsolidacja	15
2.6 Istotne zasady rachunkowości	16
2.6.1 Wycena wartości godziwej	16
2.6.2 Waluta funkcjonalna i waluta prezentacji skonsolidowanego sprawozdania finansowego oraz zasady przyjęte do przeliczenia danych finansowych	17
2.6.2 Rzeczowe aktywa trwałe	19
2.6.3 Aktywa niematerialne	20
2.6.4 Leasing	20
2.6.5 Utrata wartości niefinansowych aktywów trwałych	21
2.6.6 Wartość firmy	22
2.6.7 Koszty finansowania zewnętrznego	22
2.6.8 Aktywa finansowe	22
2.6.9 Utrata wartości aktywów finansowych	24
2.6.10 Pochodne instrumenty finansowe	25
2.6.11 Zapasy	25
2.6.12 Należności z tytułu dostaw i usług oraz pozostałe należności	26
2.6.13 Umowy o usługi budowlane	26
2.6.14 Środki pieniężne i ich ekwiwalenty	27
2.6.15 Aktywa trwałe klasyfikowane jako przeznaczone do sprzedaży i działalność zaniechana	27
2.6.16 Kapitał podstawowy (zakładowy) oraz zapasowy	27
2.6.17 Kredyty i pożyczki	27
2.6.18 Zobowiązania z tytułu dostaw i usług oraz pozostałe zobowiązania	28
2.6.19 Rezerwy	28
2.6.20 Świadczenia pracownicze	28
2.6.21 Ujmowanie przychodu	29
2.6.23 Podatki	30

3. Istotne wartości oparte na profesjonalnym osądzie i szacunkach.....	32
3.1 Profesjonalny osąd	32
3.2 Niepewność szacunków i założeń	32
4. Zarządzanie ryzykiem finansowym.....	36
4.1 Ryzyko walutowe	37
4.2 Ryzyko stopy procentowej.....	38
4.3 Ryzyko kredytowe.....	39
4.3.1 Ryzyko kredytowe związane ze środkami pieniężnymi i lokatami bankowymi	39
4.3.2 Ryzyko kredytowe związane z należnościami z tytułu dostaw i usług oraz pozostałymi należnościami.....	39
4.4 Ryzyko płynności finansowej	42
4.5 Ryzyko cenowe	44
4.6 Zarządzanie ryzykiem kapitałowym	45
5. Informacje o działalności zaniechanej w okresie sprawozdawczym lub przewidzianej do zaniechania w następnym okresie	46
6. Informacje dotyczące segmentów działalności.....	46
7. Majątek socjalny oraz zobowiązania ZFŚS	53
8. Rzeczowe aktywa trwałe.....	53
9. Zobowiązania z tytułu umów leasingu finansowego.....	57
10. Aktywa niematerialne.....	57
11. Inwestycje w jednostkach stowarzyszonych.....	63
12. Aktywa finansowe dostępne do sprzedaży.....	64
13. Pozostałe aktywa finansowe długoterminowe	66
14. Należności z tytułu dostaw i usług oraz pozostałe należności finansowe.....	67
15. Pozostałe aktywa niefinansowe	68
15.1 Pozostałe aktywa niefinansowe wykazywane w aktywach trwałych.....	68
15.2 Pozostałe aktywa niefinansowe wykazywane w aktywach obrotowych	69
16. Zapasy	69
17. Środki pieniężne i ich ekwiwalenty	70
18. Klasyfikacja aktywów do grup instrumentów finansowych.....	71
19. Kapitał podstawowy (zakładowy)	72
20. Pozostałe kapitały	73
20.1 Kapitał zapasowy.....	73
20.2 Kapitał z wyceny inwestycji dostępnych do sprzedaży	74
20.3 Zyski zatrzymane.....	74
20.4 Zysk przypadający na jedną akcję.....	74
21. Zobowiązania z tytułu dostaw i usług oraz pozostałe zobowiązania finansowe	75
21.1 Pozostałe zobowiązania finansowe długoterminowe.....	75
21.2 Zobowiązania z tytułu dostaw i usług oraz pozostałe zobowiązania finansowe krótkoterminowe..	75
22. Pozostałe zobowiązania niefinansowe	76
23. Kredyty i pożyczki	76
24. Podatek dochodowy	80

24.1 Obciążenia podatkowe	80
24.2 Uzgodnienie efektywnej stawki podatkowej.....	81
24.3 Podatek dochodowy odroczony.....	81
25. Rezerwy na zobowiązania i inne obciążenia.....	83
26. Rozliczenia międzyokresowe	87
27. Klasyfikacja instrumentów finansowych wykazywanych w pasywach	88
28. Przychody ze sprzedaży produktów, towarów i materiałów oraz umowy o usługę budowlaną.....	89
28.1 Przychody ze sprzedaży produktów, towarów i materiałów	89
28.2 Umowy o usługę budowlaną	89
29. Koszt sprzedanych produktów, towarów i materiałów	92
30. Pozostałe przychody operacyjne.....	93
31. Pozostałe koszty operacyjne.....	93
32. Przychody finansowe.....	94
33. Koszty finansowe	94
34. Informacja o wypłaconej (lub zadeklarowanej) dywidendzie, w przeliczeniu na jedną akcję jednostki dominującej.....	95
35. Przyczyny występowania różnic pomiędzy zmianami wynikającymi ze skonsolidowanych sprawozdań z sytuacji finansowej oraz zmianami wynikającymi ze skonsolidowanych sprawozdań z przepływów pieniężnych	95
36. Informacje o wybranych umowach konsorcjalnych.....	96
37. Wspólne przedsięwzięcia, w których jednostki Grupy Kapitałowej są współnikiem	99
38. Transakcje z podmiotami powiązanymi	99
39. Zobowiązania warunkowe	101
40. Zatrudnienie.....	103
41. Informacje o wynagrodzeniach i nagrodach (w pieniądzu i w naturze lub jakiegokolwiek formie), wypłaconych lub należnych osobom zarządzającym Grupy Kapitałowej i nadzorującym.....	104
42. Informacja o wynagrodzeniu podmiotu uprawnionego do badania sprawozdania finansowego	106
43. Istotne sprawy sporne, postępowania sądowe.....	106
44. Informacje dodatkowe	110

GRUPA KAPITAŁOWA ELEKTROBUDOWA SA
Skonsolidowane sprawozdanie finansowe za rok obrotowy obejmujący okres od 01 stycznia do 31 grudnia 2015 roku

(wszystkie kwoty wyrażone są w tysiącach złotych, o ile nie podano inaczej)

Skonsolidowane sprawozdanie z sytuacji finansowej

	Nota	stan na 31.12.2015	stan na 31.12.2014
AKTYWA			
Aktywa trwałe			
Rzeczowe aktywa trwałe	8	88 078	88 319
Aktywa niematerialne	10	42 790	41 198
Inwestycje w jednostkach stowarzyszonych	11	14 364	13 869
Aktywa finansowe dostępne do sprzedaży	12	6 902	6 982
Pozostałe aktywa finansowe długoterminowe	13	3 625	5 272
Aktywa z tytułu odroczonego podatku dochodowego	24.3	31 235	17 346
Pozostałe aktywa niefinansowe	15.1	1 575	1 277
		188 569	174 263
Aktywa obrotowe			
Zapasy	16	53 213	50 353
Należności z tytułu dostaw i usług oraz pozostałe należności	14	327 378	337 220
Kwoty należne z tytułu umów budowlanych	28.2	213 865	274 941
Aktywa finansowe dostępne do sprzedaży	12	24	24
Pozostałe aktywa niefinansowe	15.2	8 727	12 526
Środki pieniężne i ich ekwiwalenty	17	106 051	62 239
Aktywa trwałe klasyfikowane jako przeznaczone do sprzedaży		0	246
		709 258	737 549
AKTYWA RAZEM		897 827	911 812
KAPITAŁ WŁASNY I ZOBOWIĄZANIA			
Kapitał własny			
Kapitał podstawowy (zakładowy)	19	10 003	10 003
Kapitał zapasowy	20.1	334 147	305 046
Kapitał z wyceny inwestycji dostępnych do sprzedaży	20.2	4 873	4 937
Różnice kursowe z przeliczenia jednostki zagranicznej		(1 662)	(1 947)
Różnice kursowe z przeliczenia spółek powiązanych		(11 389)	(9 509)
Zyski zatrzymane	20.3	50 869	29 516
Razem kapitał własny przypadający na akcjonariuszy ELEKTROBUDOWY SA		386 841	338 046
Udziały niekontrolujące		(39)	197
Zobowiązania razem		511 025	573 569
Zobowiązania długoterminowe			
Rezerwy z tytułu świadczeń pracowniczych	25	5 782	5 911
Pozostałe zobowiązania finansowe	21.2	14 445	14 737
Zobowiązania krótkoterminowe		490 798	552 921
Zobowiązania z tytułu dostaw i usług oraz pozostałe zobowiązania	21.1	201 254	238 030
Kwoty zobowiązań wobec odbiorców z tytułu umów budowlanych	28.2	117 025	57 045
Pochodne instrumenty finansowe		0	71
Kredyty i pożyczki	23	45 933	103 160
Zobowiązania z tytułu podatku dochodowego		5 402	4 840
Rezerwy krótkoterminowe	25	3 430	4 511
Pozostałe zobowiązania niefinansowe	22	92 525	120 748
Rozliczenia międzyokresowe	26	25 229	24 516
PASYWA RAZEM		897 827	911 812

GRUPA KAPITAŁOWA ELEKTROBUDOWA SA

Skonsolidowane sprawozdanie finansowe za rok obrotowy obejmujący okres od 01 stycznia do 31 grudnia 2015 roku

(wszystkie kwoty wyrażone są w tysiącach złotych, o ile nie podano inaczej)

Skonsolidowane sprawozdanie z całkowitych dochodów

	Nota	okres 12 miesięcy zakończony 31.12.2015	okres 12 miesięcy zakończony 31.12.2014
DZIAŁALNOŚĆ KONTYNUOWANA			
Przychody ze sprzedaży produktów, towarów i materiałów	28.1	1 242 830	1 108 316
Koszty sprzedanych produktów, towarów i materiałów	29	(1 133 629)	(1 035 098)
Zysk brutto ze sprzedaży		109 201	73 218
Koszty sprzedaży		(4 053)	(3 514)
Koszty ogólnego zarządu		(17 838)	(16 364)
Pozostałe przychody operacyjne	30	20 095	10 467
Pozostałe koszty operacyjne	31	(44 315)	(27 451)
Zysk z działalności operacyjnej		63 090	36 356
Przychody finansowe	32	429	56
Koszty finansowe	33	(3 209)	(2 912)
Udziały w zyskach / stratach netto jednostek podporządkowanych wycenianych metodą praw własności		2 572	4
Zysk brutto przed opodatkowaniem		62 882	33 504
Podatek dochodowy	24.1	(12 917)	(6 489)
Zysk netto z działalności kontynuowanej		49 965	27 015
DZIAŁALNOŚĆ ZANIECHANA			
Zysk (strata) netto okresu obrotowego z działalności zaniechanej		0	0
ZYSK NETTO ZA ROK		49 965	27 015
z tego:			
- zysk akcjonariuszy ELEKTROBUDOWY SA		50 158	27 321
- udziały niekontrolujące		(193)	(306)
Inne całkowite dochody		(1 406)	(5 423)
w tym:			
Inne całkowite dochody netto podlegające przekwalifikowaniu w wynik finansowy		(1 702)	(4 662)
- wycena aktywów finansowych dostępnych do sprzedaży		(79)	4 459
- podatek odroczony dotyczący wyceny aktywów finansowych dostępnych do sprzedaży		15	(848)
- różnice kursowe z przeliczenia jednostki zagranicznej		285	59
- różnice kursowe z przeliczenia spółek powiązanych alokowane do jednostki dominującej		(1 880)	(8 097)
- różnice kursowe z przeliczenia spółki zależnej alokowane do udziałów niekontrolujących		(43)	(235)
Inne całkowite dochody netto nie podlegające przekwalifikowaniu w wynik finansowy		296	(761)
- przeszacowanie zobowiązań z tytułu świadczeń pracowniczych		365	(940)
- podatek odroczony z przeszacowania zobowiązań z tytułu świadczeń pracowniczych		(69)	179
Całkowite dochody za okres		48 559	21 592
z tego:			
- całkowite dochody akcjonariuszy ELEKTROBUDOWY SA		48 795	22 133
- udziały niekontrolujące		(236)	(541)
Zysk na akcję (w zł na jedną akcję) z działalności kontynuowanej i zaniechanej			
- podstawowy / rozwodniony	20.4	10,56	5,75

GRUPA KAPITAŁOWA ELEKTROBUDOWA SA

Skonsolidowane sprawozdanie finansowe za rok obrotowy obejmujący okres od 01 stycznia do 31 grudnia 2015 roku

(wszystkie kwoty wyrażone są w tysiącach złotych, o ile nie podano inaczej)

Skonsolidowane sprawozdanie ze zmian w kapitale własnym

Nota	Przypadające na akcjonariuszy ELEKTROBUDOWY SA							Razem kapitał własny
	Kapitał podstawowy (zakładowy)	Kapitał zapasowy	Kapitał z wyceny inwestycji dostępnych do sprzedaży	Różnice kursowe z przeliczenia jednostki zagranicznej	Różnice kursowe z przeliczenia spółek powiązanych	Zyski zatrzymane / niepokryte straty	Udziały niekontrolujące	
	19	20.1	20.2			20.3		
Stan na dzień 01.01.2015 roku	10 003	305 046	4 937	(1 947)	(9 509)	29 516	197	338 243
Zysk netto						50 158	(193)	49 965
Różnice kursowe z przeliczenia				285	(1 880)		(43)	(1 638)
Wycena inwestycji dostępnych do sprzedaży			(79)					(79)
Podatek odroczony z wyceny inwestycji dostępnych do sprzedaży			15					15
Przeszacowanie zobowiązań z tytułu świadczeń pracowniczych						365		365
Podatek odroczony z przeszacowania zobowiązań z tytułu świadczeń pracowniczych						(69)		(69)
Całkowite dochody ogółem			(64)	285	(1 880)	50 454	(236)	48 559
Rozliczenie zysku z lat ubiegłych		29 101				(29 101)		0
Stan na dzień 31.12.2015 roku	10 003	334 147	4 873	(1 662)	(11 389)	50 869	(39)	386 802

GRUPA KAPITAŁOWA ELEKTROBUDOWA SA

Skonsolidowane sprawozdanie finansowe za rok obrotowy obejmujący okres od 01 stycznia do 31 grudnia 2015 roku

(wszystkie kwoty wyrażone są w tysiącach złotych, o ile nie podano inaczej)

Nota	Przypadające na akcjonariuszy ELEKTROBUDOWY SA							
	Kapitał podstawowy (zakładowy)	Kapitał zapasowy	Kapitał z wyceny inwestycji dostępnych do sprzedaży	Różnice kursowe z przeliczenia jednostki zagranicznej	Różnice kursowe z przeliczenia spółek powiązanych	Zyski zatrzymane / niepokryte straty	Udziały niekontrolujące	Razem kapitał własny
	19	20.1	20.2			20.3		
Stan na dzień 01.01.2014 roku	26 375	328 630	1 326	(2 006)	(1 412)	(27 299)	1 110	326 724
Zysk netto						27 321	(306)	27 015
Różnice kursowe z przeliczenia				59	(8 097)		(235)	(8 273)
Wycena inwestycji dostępnych do sprzedaży			4 459					4 459
Podatek odroczony z wyceny inwestycji dostępnych do sprzedaży			(848)					(848)
Przeszacowanie zobowiązań z tytułu świadczeń pracowniczych						(940)		(940)
Podatek odroczony z przeszacowania zobowiązań z tytułu świadczeń pracowniczych						179		179
Całkowite dochody ogółem			3 611	59	(8 097)	26 560	(541)	21 592
Podział zysku		3 811				(3 811)		0
Rozliczenie wyniku finansowego z lat ubiegłych		(25 776)				25 776		0
Rozliczenie hiperinflacyjnego przeszacowania kapitału	(16 372)	(1 619)				17 991		0
Wypłata dywidendy						(9 495)	(372)	(9 867)
Pozostałe zmiany						(206)		(206)
Stan na dzień 31.12.2014 roku	10 003	305 046	4 937	(1 947)	(9 509)	29 516	197	338 243

(wszystkie kwoty wyrażone są w tysiącach złotych, o ile nie podano inaczej)

Skonsolidowane sprawozdanie z przepływów pieniężnych

	Nota	okres 12 miesięcy zakończony 31.12.2015	okres 12 miesięcy zakończony 31.12.2014
PRZEPŁYWY PIENIĘŻNE Z DZIAŁALNOŚCI OPERACYJNEJ			
Zysk brutto przed opodatkowaniem		62 882	33 504
Korekty		49 837	(129 267)
Udziały w zyskach netto jednostek podporządkowanych wycenianych metodą praw własności		(2 572)	(4)
Amortyzacja		14 649	13 581
Zysk / strata z tytułu różnic kursowych		(3)	(866)
Odsetki i udziały w zyskach (dywidendy)		2 779	2 937
Zysk / strata z działalności inwestycyjnej		(1 365)	305
Zwiększenie / zmniejszenie stanu zapasów		(2 983)	7 584
Zwiększenie / zmniejszenie stanu należności z tytułu dostaw i usług oraz pozostałych należności	35	11 669	(70 178)
Zwiększenie / zmniejszenie stanu zobowiązań z tytułu dostaw i usług oraz pozostałych zobowiązań	35	(72 722)	20 391
Zapłacony podatek dochodowy	35	(25 699)	(12 532)
Zwiększenie / zmniejszenie stanu pozostałych aktywów niefinansowych		3 501	17 298
Zwiększenie / zmniejszenie stanu rozliczeń międzyokresowych		713	(579)
Zwiększenie / zmniejszenie stanu rozrachunków z tytułu umów budowlanych		121 056	(103 873)
Inne korekty	35	814	(3 331)
Środki pieniężne netto z działalności operacyjnej		112 719	(95 763)
PRZEPŁYWY PIENIĘŻNE Z DZIAŁALNOŚCI INWESTYCYJNEJ			
Sprzedaż rzeczowych aktywów trwałych i aktywów niematerialnych		3 556	548
Nabycie wartości niematerialnych oraz rzeczowych aktywów niematerialnych		(11 108)	(11 652)
Dywidendy otrzymane		429	2 892
Pozostałe wpływy		0	505
Środki pieniężne netto z działalności inwestycyjnej		(7 123)	(7 707)
PRZEPŁYWY PIENIĘŻNE Z DZIAŁALNOŚCI FINANSOWEJ			
Wpływy z tytułu zaciągnięcia kredytów		43 865	119 745
Spłata kredytów		(100 868)	(22 800)
Dywidendy wypłacone na rzecz właścicieli		0	(9 495)
Odsetki zapłacone od kredytów i leasingu		(2 219)	(1 989)
Prowizje od kredytów		(1 214)	(1 010)
Spłata zobowiązań z tytułu leasingu finansowego		(1 351)	(96)
Środki pieniężne netto z działalności finansowej		(61 787)	84 355
Zwiększenie / zmniejszenie stanu netto środków pieniężnych i ich ekwiwalentów			
		43 809	(19 115)
Różnice kursowe netto na środkach pieniężnych i ich ekwiwalentach		3	866
Stan środków pieniężnych na początek okresu		62 239	80 488
ŚRODKI PIENIĘŻNE NA KONIEC OKRESU		106 051	62 239

ZASADY POLITYKI RACHUNKOWOŚCI ORAZ DODATKOWE NOTY OBJAŚNIAJĄCE

1. Informacje ogólne

Grupa Kapitałowa ELEKTROBUDOWA SA („Grupa”) składa się z ELEKTROBUDOWY SA („jednostka dominująca”) oraz jej spółek zależnych przedstawionych w nocie 1.1. Skonsolidowane sprawozdanie finansowe Grupy Kapitałowej obejmuje rok zakończony dnia 31.12.2015 roku oraz zawiera dane porównywalne za rok zakończony 31.12.2014 roku.

Podmiotem dominującym całej Grupy Kapitałowej jest ELEKTROBUDOWA SA. Czas trwania jednostki dominującej oraz jednostek wchodzących w skład Grupy Kapitałowej jest nieoznaczony. Sprawozdania finansowe wszystkich jednostek podporządkowanych sporządzone zostały za ten sam okres sprawozdawczy co sprawozdanie jednostki dominującej, przy zastosowaniu spójnych zasad rachunkowości.

ELEKTROBUDOWA SA została utworzona na podstawie Aktu Notarialnego z dnia 09.01.1992 roku sporządzonego w Kancelarii Notarialnej nr 18 w Warszawie (Repertorium nr 225/92). Spółka powstała w wyniku przekształcenia przedsiębiorstwa państwowego o nazwie Przedsiębiorstwo Montażu Elektrycznego „ELEKTROBUDOWA” z siedzibą w Katowicach.

Siedziba Spółki mieści się w Katowicach, ul. Porcelanowa 12, 40-246 Katowice. ELEKTROBUDOWA SA jest aktualnie zarejestrowana w Krajowym Rejestrze Sądowym w Sądzie Rejonowym Katowice - Wschód w Katowicach Wydział VIII Gospodarczy pod numerem KRS: 0000074725. Spółce nadano numer statystyczny REGON 271173609 oraz nr NIP 634-01-35-506.

Czas trwania działalności Spółki jest nieoznaczony.

Podstawowym przedmiotem działalności Spółki, według Polskiej Klasyfikacji Działalności (PKD 4321Z), jest wykonywanie instalacji elektrycznych.

Akcje ELEKTROBUDOWY SA są notowane na Warszawskiej Giełdzie Papierów Wartościowych.

Sektor według klasyfikacji Giełdy Papierów Wartościowych w Warszawie - budownictwo.

Działalność gospodarcza ELEKTROBUDOWY SA obejmuje:

- produkcję urządzeń elektroenergetycznych i ich sprzedaż;
- kompleksową realizację usług w zakresie projektowania, kompletacji dostaw, obrotu towarowego, montażu, nadzoru, pomiarów pomontażowych, kontrolnych i gwarancyjnych, rozruchu oraz eksploatacji urządzeń, instalacji elektroenergetycznych i automatyki;
- wznoszenie kompletnych obiektów budowlanych;
- organizację i prowadzenie szkoleń specjalistycznych.

W 2015 roku Spółka prowadziła działalność poza granicami kraju przez zarejestrowane zakłady (oddziały) w Finlandii i Holandii. Zakłady zagraniczne zostały powołane w następstwie podpisanych umów na realizację długoterminowych kontraktów poza granicami kraju. Działalność oddziałów została zarejestrowana za granicą zgodnie z obowiązującymi umowami o unikaniu podwójnego opodatkowania, której stroną jest Polska. Zgodnie z uchwałą Zarządu ELEKTROBUDOWY SA nr 41/VIII/2015 roku z dnia 18.02.2015 roku Spółka podjęła czynności formalno - prawne związane z zakończeniem działalności Zakładu na terenie Holandii, w tym w szczególności dokonania wyrejestrowania Zakładu z tamtejszych rejestrów. Zakład w Holandii został wyrejestrowany z Rejestru Handlowego z dniem 31.03.2015 roku.

(wszystkie kwoty wyrażone są w tysiącach złotych, o ile nie podano inaczej)

1.1 Skład Grupy Kapitałowej

Na dzień 31.12.2015 roku w skład Grupy Kapitałowej wchodziły ELEKTROBUDOWA SA jako jednostka dominująca oraz trzy spółki zależne:

Jednostka	Siedziba	Podstawowy przedmiot działalności	Procentowy udział ELEKTROBUDOWY SA w kapitale	
			31.12.2015	31.12.2014
KONIP Sp. z o.o.	Katowice	administrowanie nieruchomościami, organizacja i zarządzanie archiwum ELEKTROBUDOWY SA	100%	100%
ENERGOTEST sp. z o.o.	Gliwice	usługi związane z budową, modernizacją i eksploatacją obiektów elektroenergetycznych, produkcja urządzeń do przetwarzania informacji oraz aparatury rozdzielczej i sterowniczej energii elektrycznej	100%	100%
ELEKTROBUDOWA UKRAINA Sp. z o.o.	Zaporoże Ukraina	sprzedaż systemów elektrycznych wysokiego, średniego i niskiego napięcia, montaż aparatury elektrorozdzielczej i kontrolnej, remont oraz obsługa techniczna aparatury elektrorozdzielczej i kontrolnej	62%	62%

Na dzień 31.12.2015 roku oraz na dzień 31.12.2014 roku udział w ogólnej liczbie głosów posiadany przez Grupę Kapitałową w podmiotach zależnych był równy udziałowi Grupy Kapitałowej w kapitałach tych jednostek.

W ciągu okresu sprawozdawczego skład Grupy Kapitałowej nie zmienił się.

1.2 Założenie kontynuacji działalności

Skonsolidowane sprawozdanie finansowe zostało sporządzone przy założeniu kontynuowania działalności gospodarczej przez jednostki Grupy Kapitałowej w dającej się przewidzieć przyszłości.

W oparciu o bieżącą sytuację finansową oraz prognozowane wyniki finansowe, Zarząd jednostki dominującej nie stwierdza na dzień publikacji skonsolidowanego sprawozdania finansowego faktów i okoliczności wskazujących na zagrożenie kontynuowania działalności przez Grupę Kapitałową, w dającej się przewidzieć przyszłości.

1.3 Skład Zarządu jednostki dominującej

W skład Zarządu ELEKTROBUDOWY SA od dnia 01.01.2015 roku do dnia 29.04.2015 roku wchodził:

Faltynowicz Jacek	- Prezes Zarządu,
Bober Ariusz	- Członek Zarządu,
Juszczak Janusz	- Członek Zarządu,
Klimowicz Arkadiusz	- Członek Zarządu,
Świątek Adam	- Członek Zarządu,
Wótek Sławomir	- Członek Zarządu.

W dniu 29.04.2015 roku Rada Nadzorcza Spółki ustanowiła trzyosobowy skład Zarządu jednostki dominującej. Na wspólną trzyletnią kadencję (rozpoczynającą się w dniu 29.04.2015 roku) powołano w jego skład:

Faltynowicz Jacka	- Prezesa Zarządu,
Juszczak Janusza	- Członka Zarządu, Wiceprezesa Zarządu,
Janczyk Piotra	- Członka Zarządu.

Dodatkowo w dniu 25.06.2015 roku Rada Nadzorcza Spółki podjęła uchwałę o powołaniu z dniem 01.08.2015 roku Pana Pawła Skrzypczaka na Wiceprezesa Zarządu ELEKTROBUDOWY SA.

W dniu 31.07.2015 roku z funkcji Członka Zarządu Spółki zrezygnował Pan Piotr Janczyk.

W dniu 30.12.2015 roku na ręce Przewodniczącego Rady Nadzorczej ELEKTROBUDOWY SA Pan Jacek Faltynowicz złożył rezygnację z członkostwa w Zarządzie Spółki oraz pełnienia funkcji Prezesa Zarządu ze skutkiem na dzień 31.12.2015 roku. Równocześnie Rada Nadzorcza powołała dotychczasowego Członka Zarządu Wiceprezesa Pana Janusza Juszczaka z dniem 01.01.2016 roku do pełnienia funkcji Prezesa Zarządu ELEKTROBUDOWY SA. Dodatkowo Rada Nadzorcza powołała z dniem 01.01.2016 roku Pana Piotra Janczyka na Członka Zarządu Spółki.

W związku z wnioskiem Prezesa Zarządu z dnia 18.02.2016 roku Rada Nadzorcza powołała w dniu 25.02.2016 roku w skład Zarządu ELEKTROBUDOWY SA Pana Wojciecha Palecznego powierzając mu funkcję Wiceprezesa Zarządu ELEKTROBUDOWY SA.

Na dzień 25.02.2016 roku w skład Zarządu Spółki wchodził:

Juszczak Janusz	- Prezes Zarządu,
Skrzypczak Paweł	- Wiceprezes Zarządu,
Paleczny Wojciech	- Wiceprezes Zarządu,
Janczyk Piotr	- Członek Zarządu.

Do dnia publikacji niniejszego skonsolidowanego sprawozdania finansowego skład Zarządu jednostki dominującej nie zmienił się.

1.4 Skład Rady Nadzorczej jednostki dominującej

Skład Rady Nadzorczej ELEKTROBUDOWY SA według stanu na dzień 31.12.2015 roku przedstawiał się następująco:

Karol Żbikowski	-	Przewodniczący Rady Nadzorczej,
Eryk Karski	-	Zastępca Przewodniczącego,
Jacek Dreżewski	-	Członek Rady,
Artur Małek	-	Członek Rady,
Tomasz Mosiek	-	Członek Rady,
Ryszard Rafalski	-	Członek Rady,
Paweł Tarnowski	-	Członek Rady.

W ciągu okresu sprawozdawczego i do dnia publikacji niniejszego skonsolidowanego sprawozdania finansowego skład Rady Nadzorczej nie zmienił się.

1.5 Zatwierdzenie skonsolidowanego sprawozdania finansowego

Niniejsze skonsolidowane sprawozdanie finansowe zostało zatwierdzone do publikacji przez Zarząd jednostki dominującej w dniu 21.03.2016 roku.

2. Informacja o zasadach przyjętych przy sporządzaniu skonsolidowanego sprawozdania finansowego

2.1 Podstawa sporządzenia skonsolidowanego sprawozdania finansowego

Skonsolidowane sprawozdanie finansowe Grupy Kapitałowej jest sporządzone zgodnie z koncepcją kosztu historycznego, za wyjątkiem niektórych aktywów trwałych (nota 8), rzeczowych aktywów obrotowych (nota 16) i instrumentów finansowych (nota 18 i 27), które są wyceniane w wartościach przeszacowanych albo wartości godziwej na koniec każdego okresu sprawozdawczego, zgodnie z określoną poniżej polityką rachunkowości.

2.2 Oświadczenie o zgodności

Niniejsze skonsolidowane sprawozdanie finansowe zostało sporządzone zgodnie z Międzynarodowymi Standardami Sprawozdawczości Finansowej („MSSF”) zatwierdzonymi przez UE („MSSF UE”). Na dzień zatwierdzenia niniejszego skonsolidowanego sprawozdania do publikacji, biorąc pod uwagę toczący się w UE proces wprowadzania standardów MSSF, różnią się od MSSF UE.

MSSF UE obejmują standardy i interpretacje zaakceptowane przez Radę Międzynarodowych Standardów Rachunkowości („RMSR”).

Niektóre jednostki Grupy Kapitałowej prowadzą swoje księgi rachunkowe zgodnie z polityką (zasadami) rachunkowości określonymi przez Ustawę z dnia 29 września 1994 roku o rachunkowości („Ustawa”) z późniejszymi zmianami i wydanymi na jej podstawie przepisami („polskie standardy rachunkowości”). Skonsolidowane sprawozdanie finansowe zawiera korekty nie zawarte w księgach rachunkowych jednostek Grupy wprowadzone w celu doprowadzenia sprawozdań finansowych tych jednostek do zgodności z MSSF.

2.3 Zmiany stosowanych zasad rachunkowości

Standardy i interpretacje zastosowane po raz pierwszy w roku 2015

Zasady (polityki) rachunkowości zastosowane do sporządzenia skonsolidowanego sprawozdania finansowego są spójne z tymi, które zastosowano przy sporządzaniu rocznego skonsolidowanego sprawozdania finansowego Grupy Kapitałowej za okres 12 miesięcy zakończony dnia 31.12.2014 roku, z wyjątkiem zastosowania następujących nowych lub zmienionych standardów oraz interpretacji obowiązujących dla okresów rocznych rozpoczynających się w dniu lub po 01.01.2015 roku:

- **Zmiany do MSSF 3 Połączenia przedsięwzięć**
Zmiany wyjaśniają, że nie tylko wspólne przedsięwzięcia, ale również wspólne ustalenia umowne pozostają poza zakresem MSSF 3. Wyjątek ten stosuje się jedynie do sporządzania sprawozdania finansowego wspólnego ustalenia umownego. Zmiany stosuje się prospektywnie.
- **Zmiany do MSSF 13 Wycena według wartości godziwej**
Zmiany wyjaśniają, że wyjątek dotyczący portfela inwestycyjnego, ma zastosowanie nie tylko do aktywów finansowych i zobowiązań finansowych, ale także do innych umów objętych MSR 39. Zmiany stosuje się prospektywnie.
- **Zmiany do MSR 40 Nieruchomości inwestycyjne**
Opis dodatkowych usług opisany w MSR 40 rozróżnia nieruchomości inwestycyjne od nieruchomości zajmowanych przez właściciela (to jest od rzeczowych aktywów trwałych). Zmiany stosowane są prospektywnie i wyjaśniają, że to MSSF 3, a nie definicja dodatkowych usług zawarta w MSR 40, używany jest do określenia czy transakcja jest nabyciem aktywa czy też przedsięwzięcia.
- **KIMSF 21 Opłaty publiczne**
Interpretacja wyjaśnia, że jednostka ujmuje zobowiązanie z tytułu opłaty publicznej w momencie, gdy nastąpi zdarzenie obligujące, czyli działanie, które wywołuje konieczność uiszczenia opłaty zgodnie z przepisami. W przypadku opłat należnych po przekroczeniu minimalnego progu, jednostka nie rozpoznaje zobowiązania do momentu, gdy zostanie osiągnięty ten próg. KIMSF 21 stosowany jest retrospektywnie.

Zastosowanie powyższych zmian nie miało istotnego wpływu na sytuację finansową, wyniki działalności Grupy Kapitałowej ani też na zakres informacji prezentowanych w skonsolidowanym sprawozdaniu finansowym Grupy Kapitałowej.

Grupa Kapitałowa nie zdecydowała się na wcześniejsze zastosowanie żadnego innego standardu, interpretacji lub zmiany, która została opublikowana, lecz nie weszła dotychczas w życie w świetle przepisów Unii Europejskiej.

2.4 Nowe standardy i interpretacje, które zostały opublikowane, a nie weszły jeszcze w życie

Następujące standardy i interpretacje zostały opublikowane przez Radę Międzynarodowych Standardów Rachunkowości, jednak nie weszły jeszcze w życie:

- **MSSF 9 Instrumenty Finansowe** (opublikowano dnia 24 lipca 2014 roku) - do dnia zatwierdzenia niniejszego skonsolidowanego sprawozdania finansowego niezatwierdzony przez UE - mający zastosowanie dla okresów rocznych rozpoczynających się dnia 1 stycznia 2018 roku lub później.
- **Zmiany do MSR 19 Programy określonych świadczeń: Składki pracownicze** (opublikowano dnia 21 listopada 2013 roku) - mające zastosowanie dla okresów rocznych rozpoczynających się dnia 1 lipca 2014 roku lub później, w UE mające zastosowanie najpóźniej dla okresów rocznych rozpoczynających się dnia 1 lutego 2015 roku lub później.

- **Zmiany wynikające z przeglądu MSSF 2010 - 2012** (opublikowano dnia 12 grudnia 2013 roku) - niektóre ze zmian mają zastosowanie dla okresów rocznych rozpoczynających się dnia 1 lipca 2014 roku lub później, a niektóre prospektywnie dla transakcji mających miejsce dnia 1 lipca 2014 roku lub później, w UE mające zastosowanie najpóźniej dla okresów rocznych rozpoczynających się dnia 1 lutego 2015 roku lub później.
- **MSSF 14 Regulacyjne rozliczenia międzyokresowe** (opublikowano dnia 30 stycznia 2014 roku) - zgodnie z decyzją Komisji Europejskiej proces zatwierdzania standardu w wersji wstępnej nie zostanie zainicjowany przed ukazaniem się standardu w wersji ostatecznej - do dnia zatwierdzenia niniejszego skonsolidowanego sprawozdania finansowego niezatwierdzony przez UE - mający zastosowanie dla okresów rocznych rozpoczynających się dnia 1 stycznia 2016 roku lub później.
- **Zmiany do MSSF 11 Rozliczenie nabycia udziału we wspólnej działalności** (opublikowano dnia 6 maja 2014 roku) - mające zastosowanie dla okresów rocznych rozpoczynających się dnia 1 stycznia 2016 roku lub później.
- **Zmiany do MSR 16 oraz MSR 38 Wyjaśnienie dopuszczalnych metod amortyzacji** (opublikowano dnia 12 maja 2014 roku) - mające zastosowanie dla okresów rocznych rozpoczynających się dnia 1 stycznia 2016 roku lub później.
- **MSSF 15 Przychody z tytułu umów z klientami** (opublikowano dnia 28 maja 2014 roku), obejmujący zmiany do MSSF 15. Data wejścia w życie MSSF 15 (opublikowano 11 września 2015 roku) - do dnia zatwierdzenia niniejszego skonsolidowanego sprawozdania finansowego niezatwierdzony przez UE - mający zastosowanie dla okresów rocznych rozpoczynających się dnia 1 stycznia 2018 roku lub później.
- **Zmiany do MSR 16 i MSR 41 Rolnictwo: rośliny produkcyjne** (opublikowano dnia 30 czerwca 2014 roku) - mające zastosowanie dla okresów rocznych rozpoczynających się dnia 1 stycznia 2016 roku lub później,
- **Zmiany do MSR 27 Metoda praw własności w jednostkowym sprawozdaniu finansowym** (opublikowano dnia 12 sierpnia 2014 roku) - mające zastosowanie dla okresów rocznych rozpoczynających się dnia 1 stycznia 2016 roku lub później.
- **Zmiany do MSSF 10 i MSR 28 Transakcje sprzedaży lub wniesienia aktywów pomiędzy inwestorem a jego jednostką stowarzyszoną lub wspólnym przedsięwzięciem** (opublikowano dnia 11 września 2014 roku) - nie podjęto decyzji odnośnie terminu, w którym EFRAG przeprowadzi poszczególne etapy prac prowadzących do zatwierdzenia niniejszych zmian - do dnia zatwierdzenia niniejszego skonsolidowanego sprawozdania finansowego niezatwierdzone przez UE - termin wejścia w życie został odroczony przez RMSR na czas nieokreślony.
- **Zmiany wynikające z przeglądu MSSF 2012 - 2014** (opublikowano dnia 25 września 2014 roku) - mające zastosowanie dla okresów rocznych rozpoczynających się dnia 1 stycznia 2016 roku lub później.
- **Zmiany do MSSF 10, MSSF 12 i MSR 28 Jednostki inwestycyjne: Zastosowanie wyjątku dotyczącego konsolidacji** (opublikowano dnia 18 grudnia 2014 roku) - do dnia zatwierdzenia niniejszego skonsolidowanego sprawozdania finansowego niezatwierdzone przez UE - mające zastosowanie dla okresów rocznych rozpoczynających się dnia 1 stycznia 2016 roku lub później.
- **Zmiany do MSR 1 Ujawnienia** (opublikowano dnia 18 grudnia 2014 roku) - mające zastosowanie dla okresów rocznych rozpoczynających się dnia 1 stycznia 2016 roku lub później.
- **MSSF 16 Leasing** (opublikowano dnia 13 stycznia 2016 roku) - nie podjęto decyzji odnośnie terminu, w którym EFRAG przeprowadzi poszczególne etapy prac prowadzących do zatwierdzenia niniejszych zmian, do dnia zatwierdzenia niniejszego skonsolidowanego sprawozdania finansowego niezatwierdzony przez UE - mający zastosowanie dla okresów rocznych rozpoczynających się dnia 1 stycznia 2019 roku lub później.

(wszystkie kwoty wyrażone są w tysiącach złotych, o ile nie podano inaczej)

- **Zmiany do MSR 12 Ujmowanie aktywów z tytułu odroczonego podatku dochodowego wynikających z nierozliczonych strat podatkowych** (opublikowano dnia 19 stycznia 2016 roku) - do dnia zatwierdzenia niniejszego skonsolidowanego sprawozdania finansowego niezatwierdzone przez UE - mające zastosowanie dla okresów rocznych rozpoczynających się dnia 1 stycznia 2017 roku lub później.
- **Zmiany do MSR 7 Inicjatywa w zakresie ujawniania informacji** (opublikowano dnia 29 stycznia 2016 roku) - do dnia zatwierdzenia niniejszego skonsolidowanego sprawozdania finansowego niezatwierdzone przez UE - mające zastosowanie dla okresów rocznych rozpoczynających się dnia 1 stycznia 2017 roku lub później.

Na dzień zatwierdzenia niniejszego skonsolidowanego sprawozdania finansowego do publikacji Zarząd jednostki dominującej nie zakończył jeszcze prac nad oceną wpływu wprowadzania powyższych standardów oraz interpretacji na stosowane przez Grupę Kapitałową zasady (politykę) rachunkowości w odniesieniu do działalności Grupy Kapitałowej lub jej wyników finansowych.

2.5 Konsolidacja

Jednostki zależne

Niniejsze skonsolidowane sprawozdanie finansowe obejmuje sprawozdanie finansowe ELEKTROBUDOWY SA oraz sprawozdania finansowe jednostek przez nią kontrolowanych (zależnych).

Sprawozdania finansowe jednostek zależnych sporządzane są za ten sam okres sprawozdawczy co sprawozdanie jednostki dominującej, przy wykorzystaniu spójnych zasad rachunkowości, w oparciu o jednolite zasady rachunkowości zastosowane dla transakcji i zdarzeń gospodarczych o podobnym charakterze. W celu eliminacji jakichkolwiek rozbieżności w stosowanych zasadach rachunkowości wprowadza się korekty.

Wszystkie znaczące salda i transakcje pomiędzy jednostkami Grupy Kapitałowej, w tym niezrealizowane zyski wynikające z transakcji w ramach Grupy Kapitałowej, zostały w całości wyeliminowane. Niezrealizowane straty są eliminowane, chyba że dowodzą wystąpienia utraty wartości.

Jednostki zależne podlegają konsolidacji w okresie od dnia objęcia nad nimi kontroli przez Grupę Kapitałową, a przestają być konsolidowane od dnia ustania kontroli. Sprawowanie kontroli przez jednostkę dominującą ma miejsce, wtedy gdy:

- posiada władzę nad danym podmiotem,
- podlega ekspozycji na zmienne zwroty lub posiada prawa do zmiennych zwrotów z tytułu swojego zaangażowania w danej jednostce,
- ma możliwość wykorzystania władzy w celu kształtowania poziomu generowanych zwrotów.

Jednostka dominująca weryfikuje fakt sprawowania kontroli nad innymi jednostkami, jeżeli wystąpiła sytuacja wskazująca na zmianę jednego lub kilku z wyżej wymienionych warunków sprawowania kontroli.

W sytuacji, gdy spółka posiada mniej niż większość praw głosu w danej jednostce, ale posiadane prawa głosu są wystarczające do jednostronnego kierowania istotnymi działaniami tej jednostki, oznacza to, że sprawuje nad nią władzę. W momencie oceny czy prawa głosu w danej jednostce są wystarczające dla zapewnienia władzy, spółka analizuje wszystkie istotne okoliczności, w tym:

- wielkość posiadanego pakietu praw głosu w porównaniu do rozmiaru udziałów i stopnia rozproszenia praw głosu posiadanych przez innych udziałowców;
- potencjalne prawa głosu posiadane przez spółkę, innych udziałowców lub inne strony;
- prawa wynikające z innych ustaleń umownych;
- a także dodatkowe okoliczności, które mogą dowodzić, że spółka posiada lub nie posiada możliwości kierowania istotnymi działaniami w momentach podejmowania decyzji, w tym schematy głosowania zaobserwowane na poprzednich zgromadzeniach udziałowców.

Zmiany w udziale własnościowym jednostki dominującej, które nie skutkują utratą kontroli nad jednostką zależną są ujmowane jako transakcje kapitałowe. W takich przypadkach w celu odzwierciedlenia zmian we względnych udziałach w jednostce zależnej Grupa Kapitałowa dokonuje korekty wartości bilansowej udziałów kontrolujących oraz udziałów niekontrolujących. Wszelkie różnice pomiędzy kwotą korekty udziałów niekontrolujących a wartością godziwą kwoty zapłaconej lub otrzymanej odnoszone są na kapitał własny i przypisywane do właścicieli jednostki dominującej.

Jednostki stowarzyszone

Jednostki stowarzyszone to jednostki, na które jednostka dominująca wywiera znaczący wpływ uczestnicząc w ustalaniu polityki finansowej i operacyjnej, ale nie sprawuje nad nimi kontroli.

W skonsolidowanym sprawozdaniu finansowym wyniki finansowe, aktywa i zobowiązania jednostek stowarzyszonych ujmuje się metodą praw własności.

Zgodnie z metodą praw własności inwestycje w jednostkę stowarzyszoną wykazuje się w skonsolidowanym sprawozdaniu z sytuacji finansowej po koszcie historycznym, ze stosowną korektą o zaistniałe po dacie przejęcia zmiany udziału Grupy Kapitałowej w aktywach netto jednostki stowarzyszonej, minus wszelkie utraty wartości poszczególnych inwestycji. Udział Grupy Kapitałowej w wyniku finansowym jednostek stowarzyszonych ujmuje się w skonsolidowanym sprawozdaniu z całkowitych dochodów. Niezrealizowane zyski oraz straty na transakcjach pomiędzy Grupą Kapitałową a jednostkami stowarzyszonymi eliminuje się proporcjonalnie do udziału Grupy Kapitałowej w jednostce stowarzyszonej. Eliminacji podlega również wartość należnej Grupie Kapitałowej dywidendy od jednostek stowarzyszonych.

2.6 Istotne zasady rachunkowości

2.6.1 Wycena wartości godziwej

Grupa Kapitałowa wycenia instrumenty finansowe, takie jak instrumenty dostępne do sprzedaży oraz instrumenty pochodne, w wartości godziwej na każdy dzień bilansowy. Ponadto, wartość godziwa instrumentów finansowych wycenianych według zamortyzowanego kosztu zostały ujawnione w nocy 18 i 27.

Wartość godziwa jest rozumiana jako cena, która byłaby otrzymana ze sprzedaży składnika aktywów, bądź zapłacona w celu przeniesienia zobowiązania w transakcji przeprowadzonej na zwykłych warunkach zbycia składnika aktywów między uczestnikami rynku na dzień wyceny w aktualnych warunkach rynkowych. Wycena wartości godziwej opiera się na założeniu, że transakcja sprzedaży składnika aktywów lub przeniesienia zobowiązania odbywa się albo:

- na głównym rynku dla danego składnika aktywów bądź zobowiązania,
- w przypadku braku głównego rynku, na najkorzystniejszym rynku dla danego składnika aktywów lub zobowiązania.

Zarówno główny jak i najbardziej korzystny rynek muszą być dostępne dla jednostek Grupy Kapitałowej.

Wartość godziwa składnika aktywów lub zobowiązania jest mierzona przy założeniu, że uczestnicy rynku przy ustalaniu ceny składnika aktywów lub zobowiązania działają w swoim najlepszym interesie gospodarczym.

Wycena wartości godziwej składnika aktywów niefinansowych uwzględnia zdolność uczestnika rynku do wytworzenia korzyści ekonomicznych poprzez jak największe i najlepsze wykorzystanie składnika aktywów lub jego zbycie innemu uczestnikowi rynku, który zapewniłby jak największe i jak najlepsze wykorzystanie tego składnika aktywów.

Grupa Kapitałowa stosuje techniki wyceny, które są odpowiednie do okoliczności i w przypadku których są dostępne dostateczne dane do wyceny wartości godziwej, przy maksymalnym wykorzystaniu odpowiednich obserwowalnych danych wejściowych i minimalnym wykorzystaniu nieobserwowalnych danych wejściowych.

(wszystkie kwoty wyrażone są w tysiącach złotych, o ile nie podano inaczej)

Wszystkie aktywa oraz zobowiązania, które są wyceniane do wartości godziwej lub ich wartość godziwa jest ujawniana w skonsolidowanym sprawozdaniu finansowym są klasyfikowane w hierarchii wartości godziwej w sposób opisany poniżej na podstawie najniższego poziomu danych wejściowych który jest istotny dla wyceny do wartości godziwej traktowanej jako całość:

- Poziom 1 - Notowane (nieskorygowane) ceny rynkowe na aktywnym rynku dla identycznych aktywów lub zobowiązań,
- Poziom 2 - Techniki wyceny dla których najniższy poziom danych wejściowych, który jest istotny dla wyceny do wartości godziwej jako całości jest bezpośrednio bądź pośrednio obserwowalny,
- Poziom 3 - Techniki wyceny dla których najniższy poziom danych wejściowych, który jest istotny dla wyceny do wartości godziwej jako całości jest nieobserwowalny.

Na każdą datę bilansową, w przypadku aktywów i zobowiązań występujących na poszczególne daty bilansowe w skonsolidowanym sprawozdaniu finansowym jednostka dominująca Grupy Kapitałowej ocenia, czy miały miejsce transfery między poziomami hierarchii poprzez ponowną ocenę klasyfikacji do poszczególnych poziomów, kierując się istotnością danych wejściowych z najniższego poziomu, który jest istotny dla wyceny do wartości godziwej (traktowanej jako całość).

Podsumowanie istotnych zasad rachunkowości dotyczących wyceny do wartości godziwej

Zarząd jednostki dominującej Grupy Kapitałowej określa zasady i procedury dotyczące zarówno systematycznego wyceniania do wartości godziwej nienotowanych aktywów finansowych jak i wycen jednorazowych np. w przypadku aktywów przeznaczonych do sprzedaży.

Niezależni rzeczoznawcy są angażowani do przeprowadzenia wyceny znaczących aktywów dla celów kredytowych, w związku ustanowieniem hipoteki kaucyjnej na nieruchomościach oraz zastawów rejestrowych na rzeczowym majątku ruchomym.

Niezależnym rzeczoznawcom zlecane jest wykonanie wyceny aktywów finansowych dostępnych do sprzedaży dla celów bilansowych w przypadkach braku aktywnego rynku sprzedaży, dla których nie ma żadnych alternatywnych sposobów weryfikacji ich wartości godziwej.

Wyceną niezależnych rzeczoznawców objęte są również inwestycje w jednostki stowarzyszone w przypadku występowania obiektywnych dowodów na utratę ich wartości zgodnie z MSR 36.

Wybór niezależnego rzeczoznawcy dokonywany jest w oparciu o konkurs ofert oraz przedłożone referencje.

Wybór odbywa się etapowo: wysłanie zapytania ofertowego, przedstawienie ofert, spotkania z rzeczoznawcami celem omówienia przedmiotu wyceny i preferowanej metodologii, wybór oferty według najkorzystniejszej ceny i referencji.

Jednostka dominująca Grupy Kapitałowej analizuje główne założenia przyjęte do wyceny, bierze pod uwagę właściwości danego składnika i analizuje zmiany w wartości godziwej wycenianego aktywa lub zobowiązania.

Na potrzeby ujawnienia wyników wyceny do wartości godziwej jednostka Grupy Kapitałowej ustaliła klasy aktywów i zobowiązań na podstawie rodzaju, cech i ryzyka związanego z poszczególnymi składnikami aktywów i zobowiązań oraz poziom w hierarchii wartości godziwej, jak opisano powyżej.

2.6.2 Waluta funkcjonalna i waluta prezentacji skonsolidowanego sprawozdania finansowego oraz zasady przyjęte do przeliczenia danych finansowych

Waluta funkcjonalna i waluta prezentacji

Walutą sprawozdawczą niniejszego skonsolidowanego sprawozdania finansowego jest polski złoty (PLN). Wszystkie wartości zostały wykazane w tysiącach złotych chyba, że w konkretnych sytuacjach zostały podane z większą dokładnością.

GRUPA KAPITAŁOWA ELEKTROBUDOWA SA

Skonsolidowane sprawozdanie finansowe za rok obrotowy obejmujący okres od 01 stycznia do 31 grudnia 2015 roku

(wszystkie kwoty wyrażone są w tysiącach złotych, o ile nie podano inaczej)

Walutami funkcjonalnymi jednostki dominującej oraz krajowych jednostek zależnych jest złoty polski. Walutą funkcjonalną ELEKTROBUDOWA UKRAINA Sp. z o.o. jest hrywna ukraińska, Zakładu Produkcji Urządzeń Elektroenergetycznych „VECTOR” Sp. z o.o. rubel rosyjski, natomiast SAUDI ELEKTROBUDOWA Sp. z o.o. rial saudyjski. Pozycje sprawozdania finansowego spółek zagranicznych przeliczane są przy użyciu odpowiednich kursów wymiany na walutę prezentacji Grupy Kapitałowej ELEKTROBUDOWA SA.

Transakcje i salda

Transakcje wyrażone w walutach obcych przelicza się na walutę funkcjonalną według kursu obowiązującego w dniu transakcji w sposób następujący:

- w przypadku sprzedaży walut obcych - według kursu zakupu stosowanego przez bank, z którego usług korzysta jednostka Grupy Kapitałowej;
- w przypadku zakupu walut obcych - według kursu sprzedaży stosowanego przez bank, z którego usług korzysta jednostka Grupy Kapitałowej;
- w przypadku innych transakcji - według średniego kursu określonego dla danej waluty przez Narodowy Bank Polski, o ile dokumenty celne nie podają innego kursu;
- w przypadku aktywów i zobowiązań na dzień bilansowy - według średniego kursu określonego dla danej waluty przez Narodowy Bank Polski.

Zyski i straty z tytułu rozliczenia wyżej wymienionych transakcji oraz wyceny bilansowej aktywów i zobowiązań pieniężnych wyrażonych w walutach obcych ujmuje się w skonsolidowanym sprawozdaniu z całkowitych dochodów o ile nie odracza się ich w kapitale własnym, gdy kwalifikują się do uznania za zabezpieczenie przepływów pieniężnych i zabezpieczenie udziałów w aktywach netto.

Aktywa i zobowiązania niepieniężne ujmowane według kosztu historycznego wyrażonego w walucie obcej są wykazywane po kursie historycznym z dnia transakcji.

Przeliczenie pozycji skonsolidowanego sprawozdania z sytuacji finansowej oraz skonsolidowanego sprawozdania z całkowitych dochodów

Zakład zagraniczny jednostki dominującej i spółki powiązane przygotowują swoje sprawozdania w walucie funkcjonalnej, która jest walutą podstawowego środowiska gospodarczego, w którym działa każdy zakład zagraniczny i spółka zależna lub stowarzyszona.

Sprawozdania z sytuacji finansowej oraz sprawozdania z całkowitych dochodów oddziałów i spółek powiązanych znajdujących się poza terytorium kraju, z których żadna nie prowadzi działalności w warunkach hiperinflacji, przelicza się na walutę prezentacji w następujący sposób:

- aktywa i zobowiązania w każdym prezentowanym sprawozdaniu z sytuacji finansowej wyrażone w walutach obcych przelicza się na walutę polską po obowiązującym na dzień bilansowy średnim kursie ogłoszonym dla waluty przez Narodowy Bank Polski;
- pozycje sprawozdania z całkowitych dochodów, wyrażone w walutach obcych przelicza się po kursie stanowiącym średnią arytmetyczną średnich kursów na dzień kończący każdy miesiąc roku obrotowego, a w uzasadnionych przypadkach - po kursie będącą średnią arytmetyczną średnich kursów na dzień kończący poprzedni rok obrotowy i dzień kończący bieżący rok obrotowy, ogłoszonych dla danej waluty przez Narodowy Bank Polski;
- różnice kursowe powstałe z przeliczenia na walutę polską wykazywane są w sprawozdaniu z sytuacji finansowej jako odrębny składnik kapitału własnego. Różnice kursowe z przeliczenia sprawozdań finansowych ujmuje się jako przychód bądź koszt w okresie, w którym następuje zamknięcie lub sprzedaż jednostki zlokalizowanej za granicą.

(wszystkie kwoty wyrażone są w tysiącach złotych, o ile nie podano inaczej)

Następujące kursy zostały przyjęte dla potrzeb wyceny aktywów i zobowiązań na dzień bilansowy oraz przeliczenia pozycji skonsolidowanych sprawozdań z całkowitych dochodów:

waluta	31.12.2015		31.12.2014	
	Sprawozdanie z sytuacji finansowej	Sprawozdanie z całkowitych dochodów	Sprawozdanie z sytuacji finansowej	Sprawozdanie z całkowitych dochodów
	w zł	w zł	w zł	w zł
EUR	4,2615	4,1848	4,2623	4,1893
USD	3,9011	3,7928	3,5072	3,1784
UAH	0,1622	0,1722	0,2246	0,2637
RUB	0,0528	0,0616	0,0602	0,0821
SAR	1,0336	1,0020	0,9337	0,8439

2.6.2 Rzeczowe aktywa trwałe

Rzeczowe aktywa trwałe wykazywane są według ceny nabycia / kosztu wytworzenia pomniejszonych o umorzenie oraz odpisy aktualizujące z tytułu utraty wartości. Wartość początkowa środków trwałych obejmuje ich cenę nabycia powiększoną o wszystkie koszty bezpośrednio związane z zakupem i przystosowaniem składnika majątku do stanu zdatnego do używania. W skład kosztu wchodzi również koszt wymiany części składowych maszyn i urządzeń w momencie poniesienia, jeśli spełnione są kryteria rozpoznania. Koszty poniesione po dacie oddania środka trwałego do używania, takie jak koszty konserwacji i napraw, obciążają zysk lub stratę w momencie ich poniesienia.

Cena nabycia rzeczowych aktywów trwałych przekazanych przez klientów jest ustalana w wysokości ich wartości godziwej na dzień objęcia kontroli.

Amortyzacja środków trwałych odbywa się według stawek odzwierciedlających przewidywane okresy ich użytkowania. Szacunki okresu użytkowania rewidowane są corocznie. Dla celów amortyzacji środków trwałych stosowana jest metoda liniowa.

Okresy ekonomicznej przydatności poszczególnych grup środków trwałych są następujące:

- budynki oraz obiekty inżynierii wodnej i lądowej - 25 do 40 lat;
- urządzenia techniczne i maszyny - 3 do 15 lat;
- środki transportu - 5 do 7 lat;
- pozostałe - 4 do 10 lat.

Grunty własne oraz posiadane prawa wieczystego użytkowania gruntów nie podlegają amortyzacji.

Wartość końcową, okres użytkowania oraz metodę amortyzacji składników aktywów weryfikuje się corocznie i w razie konieczności - koryguje z efektem od następnego roku obrotowego.

Dana pozycja rzeczowych aktywów trwałych może zostać usunięta z bilansu po dokonaniu jej zbycia lub w przypadku, gdy nie są spodziewane żadne ekonomiczne korzyści wynikające z dalszego użytkowania takiego składnika aktywów. Wszelkie zyski lub straty wynikające z usunięcia danego składnika aktywów z bilansu (obliczone jako różnica pomiędzy ewentualnymi wpływami ze sprzedaży netto a wartością bilansową danej pozycji) są ujmowane w zysku lub stracie okresu, w którym dokonano takiego usunięcia.

Inwestycje rozpoczęte dotyczą środków trwałych będących w toku budowy lub montażu i są wykazywane według cen nabycia lub kosztu wytworzenia, pomniejszonych o ewentualne odpisy z tytułu utraty wartości. Środki trwałe w budowie nie podlegają amortyzacji do czasu zakończenia budowy i przekazania środka trwałego do użytkowania.

Środki trwałe i środki trwałe w budowie poddawane są testowi na utratę wartości, jeżeli istnieją przesłanki wskazujące na występowanie utraty wartości, przy czym dla środków trwałych w budowie w okresie ich realizacji ewentualna utrata wartości określana jest na każdy dzień bilansowy.

2.6.3 Aktywa niematerialne

Aktywa niematerialne obejmują aktywa Grupy Kapitałowej, które nie posiadają postaci fizycznej, są identyfikowalne oraz które można wiarygodnie wycenić i które w przyszłości spowodują wpływ korzyści ekonomicznych dla Grupy Kapitałowej. Aktywa niematerialne ujmują się pierwotnie w cenie nabycia lub koszcie wytworzenia.

Koszty prac rozwojowych obejmują projektowanie i testy nowych lub ulepszonych produktów, jeżeli przedsięwzięcie spełnia warunki określone w MSR 38.

Nakłady poniesione na prace rozwojowe wykonane w ramach danego przedsięwzięcia są przenoszone na kolejny okres, jeżeli można uznać, że zostaną one w przyszłości odzyskane. Po początkowym ujęciu nakładów na prace rozwojowe, stosuje się model kosztu historycznego wymagający, aby składniki aktywów były ujmowane według cen nabycia / kosztów wytworzenia pomniejszonych o skumulowaną amortyzację i skumulowane odpisy aktualizujące z tytułu utraty wartości. Wszelkie nakłady przeniesione na kolejny okres są amortyzowane przez przewidywany okres uzyskiwania przychodów ze sprzedaży z danego przedsięwzięcia (do 5 lat, przy uzasadnionych przesłankach do 10 lat).

Zakupione licencje na oprogramowanie komputerowe aktywuje się w wysokości kosztów poniesionych na ich zakup i przygotowanie do użytkowania.

Amortyzacji dokonuje się metodą liniową w okresie 2 lat. Koszty związane z utrzymaniem programów komputerowych odnoszone są w koszty działalności z chwilą ich poniesienia.

Pozostałe prawa majątkowe ewidencjonuje się w wysokości kosztów poniesionych na ich zakup i amortyzuje się metodą liniową poprzez szacowany okres użytkowania (do 10 lat).

Aktywa niematerialne poddawane są testowi na utratę wartości jeśli istnieją przesłanki wskazujące na występowanie utraty wartości, przy czym dla aktywów niematerialnych w okresie ich realizacji ewentualna utrata wartości określana jest na każdy dzień bilansowy.

Na dzień bilansowy aktywa niematerialne wyceniane są w cenie nabycia lub koszcie wytworzenia pomniejszonym o umorzenie i odpisy aktualizujące z tytułu utraty wartości.

2.6.4 Leasing

Umowa leasingu, w ramach której zasadniczo całość ryzyka i wszystkie pożytki z tytułu posiadania aktywów zostały przeniesione na leasingobiorcę klasyfikuje się jako leasing finansowy.

Przedmiot leasingu ujmuje się w aktywach z dniem rozpoczęcia leasingu i wycenia w ich wartości godziwej, nie wyższej jednak niż wartość bieżąca minimalnych opłat leasingowych. Płatności leasingowe dzielone są na część odsetkową i zmniejszenie zobowiązania z tytułu leasingu, tak by stopa od pozostającego zobowiązania była wielkością stałą.

Podlegające amortyzacji aktywa nabyte w ramach leasingu finansowego amortyzowane są metodą liniową przez okres użytkowania aktywów lub okres leasingu.

Umowy leasingowe, zgodnie z którymi leasingodawca zachowuje zasadniczo całe ryzyko i wszystkie korzyści wynikające z posiadania przedmiotu leasingu, zaliczane są do umów leasingu operacyjnego. Opłaty leasingowe z tytułu leasingu operacyjnego ujmowane są jako koszty operacyjne w zysku lub stracie metodą liniową przez okres trwania leasingu.

Warunkowe opłaty leasingowe są ujmowane jako koszt w okresie, w którym stają się należne.

2.6.5 Utrata wartości niefinansowych aktywów trwałych

Na każdy dzień bilansowy Grupa Kapitałowa ocenia, czy istnieją jakiegokolwiek przesłanki wskazujące na to, że mogła nastąpić utrata wartości któregoś ze składników niefinansowych aktywów trwałych. W razie stwierdzenia, że przesłanki takie zachodzą lub w razie konieczności przeprowadzenia corocznego testu sprawdzającego, czy nastąpiła utrata wartości, jednostka Grupy Kapitałowej dokonuje oszacowania wartości odzyskiwalnej danego składnika aktywów lub ośrodka wypracowującego środki pieniężne, do którego dany składnik aktywów należy.

Wartość odzyskiwalna składnika aktywów lub ośrodka wypracowującego środki pieniężne odpowiada wartości godziwej pomniejszonej o koszty doprowadzenia do sprzedaży tego składnika aktywów lub odpowiednio ośrodka wypracowującego środki pieniężne lub jego wartości użytkowej, zależnie od tego, która z nich jest wyższa. Wartość odzyskiwalną ustala się dla poszczególnych aktywów, chyba że dany składnik aktywów nie generuje samodzielnie wpływów pieniężnych, które są w większości niezależne od generowanych przez inne aktywa lub grupy aktywów. Jeśli wartość bilansowa składnika aktywów jest wyższa niż jego wartość odzyskiwalna, ma miejsce utrata wartości i dokonuje się wówczas odpisu do ustalonej wartości odzyskiwalnej. Przy szacowaniu wartości użytkowej prognozowane przepływy pieniężne są dyskontowane do ich wartości bieżącej przy zastosowaniu stopy dyskontowej przed uwzględnieniem skutków opodatkowania odzwierciedlającej bieżące rynkowe oszacowanie wartości pieniądza w czasie oraz ryzyko typowe dla danego składnika aktywów. Odpisy aktualizujące z tytułu utraty wartości składników majątkowych używanych w działalności kontynuowanej ujmuje się w tych kategoriach kosztów, które odpowiadają funkcji składnika aktywów, w przypadku którego stwierdzono utratę wartości.

Na każdy dzień bilansowy jednostka Grupy Kapitałowej ocenia, czy występują przesłanki wskazujące na to, że odpis aktualizujący z tytułu utraty wartości, który był ujęty w okresach poprzednich w odniesieniu do danego składnika aktywów jest zbędny, lub czy powinien zostać zmniejszony. Jeżeli takie przesłanki występują, jednostka Grupy Kapitałowej szacuje wartość odzyskiwalną tego składnika aktywów. Poprzednio ujęty odpis aktualizujący z tytułu utraty wartości ulega odwróceniu wtedy i tylko wtedy, gdy od momentu ujęcia ostatniego odpisu aktualizującego nastąpiła zmiana wartości szacunkowych stosowanych do ustalenia wartości odzyskiwalnej danego składnika aktywów. W takim przypadku, podwyższa się wartość bilansową składnika aktywów do wysokości jego wartości odzyskiwalnej. Podwyższona kwota nie może przekroczyć wartości bilansowej składnika aktywów, jaka zostałaby ustalona (po uwzględnieniu umorzenia), gdyby w ubiegłych latach nie ujęto odpisu aktualizującego z tytułu utraty wartości w odniesieniu do tego składnika aktywów.

Odwrócenie odpisu aktualizującego z tytułu utraty wartości składnika aktywów ujmuje się niezwłocznie jako przychód. Po odwróceniu odpisu aktualizującego, w kolejnych okresach odpis amortyzacyjny dotyczący danego składnika jest korygowany w sposób, który pozwala w ciągu pozostałego okresu użytkowania tego składnika aktywów dokonywać systematycznego odpisania jego zweryfikowanej wartości bilansowej pomniejszonej o wartość końcową.

2.6.6 Wartość firmy

Wartość firmy z tytułu przejęcia jednostki jest początkowo ujmowana według ceny nabycia stanowiącej kwotę nadwyżki

- sumy:
 - przekazanej zapłaty,
 - kwoty wszelkich niekontrolujących udziałów w jednostce przejmowanej
 - oraz w przypadku połączenia jednostek realizowanego etapami wartości godziwej na dzień przejęcia udziału w kapitale jednostki przejmowanej, należącego poprzednio do jednostki przejmującej.
- nad wartością godziwą netto ustaloną na dzień przejęcia wartości możliwych do zidentyfikowania nabytych aktywów i przejętych zobowiązań.

Po początkowym ujęciu, wartość firmy jest wykazywana według ceny nabycia pomniejszonej o wszelkie skumulowane odpisy aktualizujące z tytułu utraty wartości. Test na utratę wartości przeprowadza się raz na rok lub częściej, jeśli wystąpią ku temu przesłanki. Wartość firmy nie podlega amortyzacji.

Na dzień przejęcia nabyta wartość firmy jest alokowana do każdego z ośrodków wypracowujących środki pieniężne, które mogą skorzystać z synergii połączenia. Każdy ośrodek, lub zespół ośrodków, do którego została przypisana wartość firmy:

- odpowiada najniższemu poziomowi w grupie, na którym wartość firmy jest monitorowana na wewnętrzne potrzeby zarządcze,
- oraz jest nie większy niż jeden segment operacyjny określony zgodnie z MSSF 8 Segmenty operacyjne.

Odpis z tytułu utraty wartości ustalany jest poprzez oszacowanie odzyskiwalnej wartości ośrodka wypracowującego środki pieniężne, do którego została alokowana dana wartość firmy. W przypadku, gdy odzyskiwalna wartość ośrodka wypracowującego środki pieniężne jest niższa niż wartość bilansowa, ujęty zostaje odpis z tytułu utraty wartości. W przypadku, gdy wartość firmy stanowi część ośrodka wypracowującego środki pieniężne i dokonana zostanie sprzedaż części działalności w ramach tego ośrodka, przy ustalaniu zysków lub strat ze sprzedaży takiej działalności wartość firmy związana ze sprzedaną działalnością zostaje włączona do jej wartości bilansowej. W takich okolicznościach sprzedana wartość firmy jest ustalana na podstawie względnej wartości sprzedanej działalności i wartości zachowanej części ośrodka wypracowującego środki pieniężne.

2.6.7 Koszty finansowania zewnętrznego

Koszty finansowania zewnętrznego są kapitalizowane jako część kosztu wytworzenia środków trwałych i aktywów niematerialnych. Na koszty finansowania zewnętrznego składają się odsetki wyliczone przy zastosowaniu metody efektywnej stopy procentowej, obciążenia finansowe z tytułu umów leasingu finansowego oraz różnice kursowe powstałe w związku z finansowaniem zewnętrznym do wysokości odpowiadającej korekcie kosztu odsetek.

2.6.8 Aktywa finansowe

Aktywa finansowe dzielone są na następujące kategorie:

- aktywa finansowe wyceniane w wartości godziwej przez wynik finansowy;
- pożyczki i należności;
- aktywa finansowe utrzymywane do terminu wymagalności;
- aktywa finansowe dostępne do sprzedaży.

Klasyfikacja zależy od charakteru i przeznaczenia aktywów finansowych, a określa się ją w momencie początkowego ujęcia.

Aktywa finansowe wyceniane w wartości godziwej przez wynik finansowy

Do tej grupy aktywów zalicza się aktywa finansowe przeznaczone do zbycia. Składnik aktywów finansowych klasyfikuje się jako przeznaczony do zbycia, jeżeli:

- został zakupiony przede wszystkim w celu odsprzedaży w niedalekiej przyszłości;
- stanowi część określonego portfela instrumentów finansowych, którymi spółka zarządza łącznie, zgodnie z bieżącym i faktycznym wzorem generowania krótkoterminowych zysków;
- jest instrumentem pochodnym niewyznaczonym i nie działającym jako zabezpieczenie.

Aktywa finansowe wyceniane w wartości godziwej przez wynik finansowy wykazuje się w wartości godziwej uwzględniając ich wartość rynkową na dzień bilansowy, bez uwzględnienia kosztów transakcji sprzedaży. Zmiany wartości tych instrumentów finansowych ujmowane są w skonsolidowanym sprawozdaniu z całkowitych dochodów. Zysk lub strata netto ujęte w skonsolidowanym sprawozdaniu z całkowitych dochodów uwzględniają dywidendy lub odsetki wygenerowane przez dany składnik aktywów finansowych. Aktywa finansowe tej kategorii zalicza się do aktywów obrotowych, jeżeli oczekuje się ich realizacji w ciągu 12 miesięcy od dnia bilansowego.

Na dzień 31.12.2015 roku i 31.12.2014 roku żadne aktywa finansowe nie zostały zakwalifikowane do kategorii wycenianych w wartości godziwej przez wynik finansowy.

Pożyczki i należności

Należności z tytułu dostaw i usług, pożyczki i pozostałe należności o stałych lub negocjowanych warunkach płatności niebędące przedmiotem obrotu na aktywnym rynku klasyfikuje się jako pożyczki i należności. Wycenia się je po koszcie zamortyzowanym, metodą efektywnej stopy procentowej z uwzględnieniem utraty wartości. Pożyczki i należności zalicza się do aktywów obrotowych o ile termin ich wymagalności nie przekracza 12 miesięcy od dnia bilansowego. Pożyczki i należności o terminie wymagalności przekraczającym 12 miesięcy od dnia bilansowego zalicza się do aktywów trwałych.

Aktywa finansowe utrzymywane do terminu wymagalności

Aktywa finansowe, z wyłączeniem instrumentów pochodnych, o stałych lub negocjowanych warunkach płatności oraz stałych terminach wymagalności, które Zarząd jednostki Grupy Kapitałowej zamierza i jest w stanie utrzymać do momentu osiągnięcia wymagalności, klasyfikuje się jako aktywa finansowe utrzymywane do terminu wymagalności. Wykazuje się je po zamortyzowanym koszcie stosując metodę efektywnego oprocentowania po pomniejszeniu o utratę wartości, zaś przychody ujmuje się metodą efektywnego dochodu.

Aktywa finansowe utrzymywane do terminu wymagalności zalicza się do aktywów trwałych z wyjątkiem tych, których terminy zapadalności nie przekraczają 12 miesięcy od dnia bilansowego, stanowiąc aktywa obrotowe.

Aktywa finansowe dostępne do sprzedaży

Instrumenty finansowe niestanowiące instrumentów pochodnych, wyznaczone na dostępne do sprzedaży albo niezaliczone do żadnej z pozostałych kategorii, klasyfikuje się jako aktywa finansowe dostępne do sprzedaży. Aktywa finansowe dostępne do sprzedaży są ujmowane według wartości godziwej, powiększonej o koszty transakcji, które mogą być bezpośrednio przypisane do nabycia lub emisji składnika aktywów finansowych. W przypadku braku notowań giełdowych na aktywnym rynku i braku możliwości wiarygodnego określenia ich wartości godziwej metodami alternatywnymi, aktywa finansowe dostępne do sprzedaży wyceniane są w cenie nabycia skorygowanej o odpis z tytułu utraty wartości.

Dodatnią i ujemną różnicę pomiędzy wartością godziwą aktywów dostępnych do sprzedaży, a ich cenę nabycia, po pomniejszeniu o podatek odroczoney ujmuje się w innych całkowitych dochodach.

W przypadku zbycia inwestycji lub stwierdzenia utraty jej wartości, skumulowany zysk lub stratę ujętą uprzednio w kapitale z wyceny inwestycji dostępnych do sprzedaży ujmuje się w skonsolidowanym sprawozdaniu z całkowitych dochodów danego okresu. Dywidendy z instrumentów kapitałowych dostępnych do sprzedaży ujmuje się w skonsolidowanym sprawozdaniu z całkowitych dochodów w chwili uzyskania przez Grupę prawa do ich otrzymania.

Aktywa finansowe dostępne do sprzedaży zalicza się do aktywów trwałych, o ile spółka nie zamierza zbyć inwestycji w ciągu 12 miesięcy od dnia bilansowego.

Początkowe ujęcie oraz wyłączenie aktywów finansowych z ksiąg rachunkowych

Transakcje zakupu i sprzedaży aktywów finansowych, ujmuje się na dzień przeprowadzenia (zawarcia) transakcji początkowo według wartości godziwej powiększonej o koszty transakcyjne, z wyjątkiem aktywów finansowych wycenianych w wartości godziwej przez skonsolidowane sprawozdanie z całkowitych dochodów. Aktywa finansowe wyłącza się z ksiąg rachunkowych, gdy prawa do uzyskania przepływów pieniężnych z ich tytułu wygasły lub prawa te zostały przeniesione i dokonano przeniesienia zasadniczo całego ryzyka i wszystkich pożytków z tytułu ich własności. W przypadku braku przeniesienia zasadniczo całego ryzyka i wszystkich pożytków z tytułu posiadania aktywa, inwestycje wyłącza się z ksiąg rachunkowych z chwilą utraty kontroli przez Grupę Kapitałową nad danym aktywem.

2.6.9 Utrata wartości aktywów finansowych

Na każdy dzień bilansowy Grupa Kapitałowa ocenia, czy istnieją obiektywne przesłanki utraty wartości składnika aktywów finansowych lub grupy aktywów finansowych.

Aktywa ujmowane według zamortyzowanego kosztu

Jeżeli istnieją obiektywne przesłanki na to, że została poniesiona strata z tytułu utraty wartości pożyczek udzielonych i należności wycenianych według zamortyzowanego kosztu, to kwota odpisu aktualizującego z tytułu utraty wartości równa się różnicy pomiędzy wartością bilansową składnika aktywów finansowych a wartością bieżącą oszacowanych przyszłych przepływów pieniężnych (z wyłączeniem przyszłych strat z tytułu nieściągnięcia należności, które nie zostały jeszcze poniesione), zdyskontowanych z zastosowaniem pierwotnej (tj. ustalonej przy początkowym ujęciu) efektywnej stopy procentowej. Wartość bilansową składnika aktywów obniża się poprzez zastosowanie rachunku odpisów aktualizujących. Kwotę straty ujmuje się w zysku lub stracie.

Grupa Kapitałowa ocenia najpierw, czy istnieją obiektywne przesłanki utraty wartości poszczególnych aktywów finansowych, które indywidualnie są znaczące, a także przesłanki utraty wartości aktywów finansowych, które indywidualnie nie są znaczące. Jeżeli z przeprowadzonej analizy wynika, że nie istnieją obiektywne przesłanki utraty wartości indywidualnie ocenianego składnika aktywów finansowych, niezależnie od tego, czy jest on znaczący, czy też nie, to spółka włącza ten składnik do grupy aktywów finansowych o podobnej charakterystyce ryzyka kredytowego i łącznie ocenia pod kątem utraty wartości. Aktywa, które indywidualnie są oceniane pod kątem utraty wartości i dla których ujęto odpis aktualizujący z tytułu utraty wartości lub uznano, że dotychczasowy odpis nie ulegnie zmianie, nie są brane pod uwagę przy łącznej ocenie grupy aktywów pod kątem utraty wartości.

Jeżeli w następnym okresie odpis z tytułu utraty wartości zmniejszył się, a zmniejszenie to można w obiektywny sposób powiązać ze zdarzeniem następującym po ujęciu odpisu, to uprzednio ujęty odpis odwraca się. Późniejsze odwrócenie odpisu aktualizującego z tytułu utraty wartości ujmuje się w zysku lub stracie w zakresie, w jakim na dzień odwrócenia wartość bilansowa składnika aktywów nie przewyższa jego zamortyzowanego kosztu.

Aktywa finansowe wykazywane według kosztu

Jeżeli występują obiektywne przesłanki, że nastąpiła utrata wartości nienotowanego instrumentu kapitałowego, który nie jest wykazywany według wartości godziwej, gdyż jego wartości godziwej nie można wiarygodnie ustalić, albo instrumentu pochodnego, który jest powiązany i musi zostać rozliczony poprzez dostawę takiego nienotowanego instrumentu kapitałowego, to kwotę odpisu z tytułu utraty wartości ustala się jako różnicę pomiędzy wartością bilansową składnika aktywów finansowych oraz wartością bieżącą oszacowanych przyszłych przepływów pieniężnych zdyskontowanych przy zastosowaniu bieżącej rynkowej stopy zwrotu dla podobnych aktywów finansowych.

Aktywa finansowe dostępne do sprzedaży

Jeżeli występują obiektywne przesłanki, że nastąpiła utrata wartości składnika aktywów finansowych dostępnego do sprzedaży, to kwota stanowiąca różnicę pomiędzy ceną nabycia tego składnika aktywów (pomniejszona o wszelkie spłaty kapitału i amortyzację) i jego bieżącą wartością godziwą, pomniejszoną o wszelkie odpisy z tytułu utraty wartości tego składnika uprzednio ujęte w zysku lub stracie, zostaje wyksięgowana z kapitału własnego i przekwalifikowana do zysku lub straty. Nie można ujmować w zysku lub stracie odwrócenia odpisu z tytułu utraty wartości instrumentów kapitałowych kwalifikowanych jako dostępne do sprzedaży.

Jeżeli w następnym okresie wartość godziwa instrumentu dłużnego dostępnego do sprzedaży wzrośnie, a wzrost ten może być obiektywnie łączony ze zdarzeniem następującym po ujęciu odpisu z tytułu utraty wartości w zysku lub stracie, to kwotę odwracanego odpisu ujmuje się w zysku lub stracie.

2.6.10 Pochodne instrumenty finansowe

Instrumenty pochodne, z których korzysta Grupa Kapitałowa w celu zabezpieczenia się przed ryzykiem związanym ze zmianami stóp procentowych i kursów wymiany walut, to przede wszystkim kontrakty walutowe typu forward. Tego rodzaju pochodne instrumenty finansowe są wyceniane do wartości godziwej. Instrumenty pochodne wykazuje się jako aktywa, gdy ich wartość jest dodatnia, i jako zobowiązania - gdy ich wartość jest ujemna.

Zyski i straty z tytułu zmian wartości godziwej instrumentów pochodnych, które nie spełniają zasad rachunkowości zabezpieczeń są bezpośrednio odnoszone do zysku lub straty netto roku obrotowego.

Wartość godziwa walutowych kontraktów forward jest ustalana poprzez odniesienie do bieżących kursów terminowych (forward) występujących przy kontraktach o podobnym terminie zapadalności. Wartość godziwa kontraktów na zamianę stóp procentowych jest ustalana na podstawie modelu wyceny uwzględniającego dostępne dane rynkowe, w tym w szczególności bieżące terminowe stopy procentowe. W skonsolidowanym sprawozdaniu finansowym instrumenty finansowe prezentowane są jako pozycje krótkoterminowe z uwzględnieniem przewidywanego okresu realizacji aktywów i zobowiązań.

2.6.11 Zapasy

Zapasy materiałów i towarów wycenione są według cen nabycia nie wyższych od ich cen sprzedaży netto, przy zastosowaniu metody „pierwsze przyszło - pierwsze wyszło” (FI FO) do wyceny rozchodu.

Zapasy produktów gotowych wycenione są po koszcie wytworzenia nie wyższym niż wartość sprzedaży netto.

Wartość produkcji niezakończonych produktów gotowych wyceniana jest według kosztów bezpośrednich materiałów i robocizny oraz uzasadnionej części pośrednich kosztów produkcji, ustalonej przy normalnym wykorzystaniu zdolności produkcyjnych.

Odpisy aktualizujące dotyczące zapasów, wynikające z zasady ostrożnej wyceny oraz odpisy aktualizujące dla pozycji zalegających, jak i ich odwrócenie, odnoszone są w pozostałe przychody lub koszty operacyjne.

2.6.12 Należności z tytułu dostaw i usług oraz pozostałe należności

Należności z tytułu dostaw i usług na dzień ich powstania ujmuje się w wartości godziwej (bieżącej przewidywanej zapłaty), a następnie w okresach późniejszych wycenia się według skorygowanej ceny nabycia (zamortyzowanego kosztu) metodą efektywnej stopy procentowej, pomniejszając jednocześnie o odpisy z tytułu utraty wartości.

Odpis aktualizujący wartość z tytułu utraty wartości należności z tytułu dostaw i usług tworzy się, gdy istnieją obiektywne dowody na to, że Grupa Kapitałowa nie będzie w stanie uzyskać wszystkich należnych kwot wynikających z pierwotnych warunków umów. Kwota odpisu stanowi różnicę pomiędzy wartością bilansową a wartością bieżącą oczekiwanych strumieni pieniężnych zdyskontowanych według efektywnej stopy procentowej. Kwotę odpisu aktualizującego wartości ujmuje się w skonsolidowanym sprawozdaniu z całkowitych dochodów.

Pozostałe należności finansowe obejmują w szczególności należności z tytułu kaucji gwarancyjnych i wadialnych, odszkodowań, naliczonych kontrahentom kar umownych oraz należności z tytułu sprzedaży środków trwałych z odroczonym terminem płatności. Odroczoną należność jednostki Grupy Kapitałowej nie traktują jako należność handlową powstałą w cyklu operacyjnym. Pozostałe należności finansowe są prezentowane zgodnie z charakterem aktywów, do jakich się odnoszą - odpowiednio jako aktywa trwałe lub obrotowe.

Na dzień bilansowy ustala się wartość bieżącą należności długoterminowych poprzez aktualizację kwoty dyskonta w związku z upływem czasu stosując metodę efektywnej stopy procentowej.

Zaliczki przekazane z tytułu przyszłych zakupów rzeczowych aktywów trwałych, aktywów niematerialnych oraz zapasów prezentowane są zgodnie z charakterem aktywów jako aktywa trwałe lub obrotowe w ramach pozostałych aktywów niefinansowych. Jako aktywa niepieniężne zaliczki nie podlegają dyskontowaniu.

Należności budżetowe prezentowane są w ramach pozostałych aktywów niefinansowych, z wyjątkiem należności z tytułu podatku dochodowego od osób prawnych, które stanowią w bilansie odrębne pozycje.

2.6.13 Umowy o usługi budowlane

Zgodnie z MSR 11 Umowy o usługę budowlaną, jeżeli nie można wiarygodnie oszacować wyniku umowy o budowę, przychody ujmuje się wyłącznie do wysokości poniesionych kosztów, których odzyskanie jest prawdopodobne. Jeżeli wynik umowy o budowę można wiarygodnie oszacować i jest prawdopodobne, że jednostka osiągnie zysk z tytułu realizacji umowy, przychody z tytułu umowy ujmuje się przez okres jej obowiązywania. Jeżeli jest prawdopodobne, że łączne koszty z tytułu umowy przekroczą łączne przychody z tytułu umowy, przewidywaną stratę ujmuje się od razu w wynik finansowy.

W odniesieniu do wyceny umów o usługę budowlaną Grupa Kapitałowa stosuje metodę stopnia zaawansowania. Zgodnie z tą metodą, przychody z umowy są ujmowane w skonsolidowanym sprawozdaniu z całkowitych dochodów jako przychody w tym okresie, w którym wykonane zostały odpowiednio prace wynikające z umowy o usługę budowlaną. Stopień zaawansowania prac (stosowany do rozpoznania) mierzy się w oparciu o wyrażony procentowo stosunek kosztów z tytułu umowy, poniesionych do dnia bilansowego, do łącznych szacowanych kosztów z tytułu poszczególnych kontraktów. Przeprowadzana wycena umów o usługę budowlaną wykonywana jest w oparciu o aktualne budżety zawierające odpowiednio zaktualizowane szacunki całościowych przychodów i kosztów (w tym poniesionych do dnia bilansowego oraz pozostałych do poniesienia w celu zakończenia prac), z uwzględnieniem wszelkich roszczeń stron umów, w tym szacunku potencjalnych ryzyk odnoszących się do realizacji tych umów (w tym potencjalnych kar, roszczeń etc.). W odniesieniu do przeprowadzanej wyceny Grupa Kapitałowa prezentuje w aktywach kwotę należną od klientów z tytułu prac wynikających z umowy, w odniesieniu do wszystkich umów w trakcie realizacji, z tytułu których kwota poniesionych kosztów i ujętych zysków (pomniejszonych o ujęte straty) przewyższa kwoty naliczone za pracę wykonaną w ramach umowy. Nieuregulowane kwoty naliczone za pracę wykonaną w ramach umowy oraz kwoty zatrzymane (kaucje) ujmuje się w pozycji „należności długoterminowe” i „należności krótkoterminowe”.

Grupa Kapitałowa prezentuje w zobowiązaniach kwotę należną klientom z tytułu prac wynikających z umowy, w odniesieniu do wszystkich umów w trakcie realizacji, z tytułu których kwoty naliczone za pracę wykonaną w ramach umowy przewyższają kwotę poniesionych kosztów i ujętych zysków (pomniejszonych o ujęte straty). Szczegółowe ujawnienie w tym zakresie zaprezentowano w nocie 28.2.

2.6.14 Środki pieniężne i ich ekwiwalenty

Środki pieniężne i ich ekwiwalenty obejmują środki pieniężne w kasie, na rachunkach bankowych, depozyty w bankach, pozostałe krótkoterminowe inwestycje, lokaty o dużym stopniu płynności z terminem wymagalności nie przekraczającym trzech miesięcy od dnia ich założenia, otrzymania, nabycia lub wystawienia. Kredyty w rachunku bieżącym wykazuje się w skonsolidowanym sprawozdaniu z sytuacji finansowej w pozycji „Kredyty i pożyczki”.

2.6.15 Aktywa trwale klasyfikowane jako przeznaczone do sprzedaży i działalność zaniechana

Aktywa trwale (lub grupy aktywów) klasyfikuje się jako aktywa przeznaczone do sprzedaży, jeśli ich wartość bilansowa zostanie odzyskana raczej w wyniku sprzedaży niż w wyniku ich dalszego użytkowania. Warunek ten uznaje się za spełniony wyłącznie wówczas, gdy wystąpienie transakcji sprzedaży jest bardzo prawdopodobne, a składnik aktywów (lub grupa do zbycia) jest dostępny do natychmiastowej sprzedaży w swoim obecnym stanie.

Aktywa trwale (i grupy do zbycia) sklasyfikowane jako przeznaczone do sprzedaży wycenia się po niższej spośród dwóch wartości: pierwotnej wartości bilansowej lub wartości godziwej, pomniejszonej o koszty związane ze sprzedażą.

2.6.16 Kapitał podstawowy (zakładowy) oraz zapasowy

Kapitał podstawowy (zakładowy) jest ujmowany w skonsolidowanym sprawozdaniu z sytuacji finansowej w wysokości określonej w statucie i wpisanej do rejestru sądowego. Zmiany w kapitale podstawowym (zakładowym) zostały opisane w nocie 19.

W przypadku wykupu akcji kwota zapłaty za akcje obciąża kapitał własny i jest wykazana w skonsolidowanym sprawozdaniu z sytuacji finansowej w pozycji „akcje własne”.

Koszty dodatkowe bezpośrednio związane z emisją nowych akcji lub opcji wykazuje się w kapitale własnym jako pomniejszenie wpływów z emisji po odjęciu opodatkowania.

Kapitał zapasowy tworzy się zgodnie ze statutem spółek Grupy Kapitałowej z zysku zatrzymanego oraz w wyniku przeniesienia z innych kapitałów rezerwowych. Ponadto różnice między wartością godziwą uzyskanej zapłaty a wartością nominalną akcji są ujmowane w kapitale zapasowym ze sprzedaży akcji powyżej ich wartości nominalnej. Zmiany w kapitale zapasowym zostały opisane w nocie 20.1.

2.6.17 Kredyty i pożyczki

Kredyty bankowe i pożyczki ujmuje się według wartości godziwej pomniejszonej o koszty transakcyjne. W późniejszym okresie kredyty i pożyczki wyceniane są według skorygowanej ceny nabycia (zamortyzowanego kosztu), natomiast różnicę pomiędzy wpływami z transakcji (pomniejszonymi o koszty transakcji) a wartością wykupu wykazuje się w skonsolidowanym sprawozdaniu z całkowitych dochodów przez okres trwania umowy pożyczki, metodą efektywnej stopy procentowej.

Kredyty i pożyczki zalicza się do zobowiązań krótkoterminowych chyba, że Grupa Kapitałowa posiada bezwarunkowe prawo do odroczenia spłaty o co najmniej 12 miesięcy od dnia bilansowego.

2.6.18 Zobowiązania z tytułu dostaw i usług oraz pozostałe zobowiązania

Zobowiązania z tytułu dostaw i usług oraz pozostałe zobowiązania finansowe wykazywane są w wartości godziwej i ujmowane w okresach późniejszych według zamortyzowanego kosztu przy użyciu metody efektywnej stopy procentowej.

Na dzień bilansowy ustala się wartość bieżącą zobowiązań długoterminowych poprzez aktualizację kwoty dyskonta w związku z upływem czasu zgodnie z metodą efektywnej stopy procentowej.

Odroczone zobowiązania nie są dla spółki zobowiązaniami generowanymi w normalnym cyklu operacyjnym.

Pozostałe zobowiązania niefinansowe obejmują w szczególności zobowiązania z tytułu otrzymanych zaliczek, które będą rozliczane przez dostawę towarów, usług lub środków trwałych, zobowiązania budżetowe z wyjątkiem zobowiązań z tytułu podatku dochodowego od osób prawnych, które stanowią w bilansie odrębną pozycję oraz zobowiązania tytułem wynagrodzeń.

Pozostałe zobowiązania niefinansowe ujmowane są w kwocie wymagającej zapłaty.

2.6.19 Rezerwy

Rezerwy tworzone są w przypadku, gdy na jednostce Grupy Kapitałowej ciąży istniejący obowiązek (prawny lub zwyczajowo oczekiwany), wynikający ze zdarzeń przeszłych i gdy prawdopodobne jest, że wypełnienie tego obowiązku spowoduje konieczność wypływu środków zawierających w sobie korzyści ekonomiczne oraz można dokonać wiarygodnego szacunku kwoty tego zobowiązania. Nie tworzy się rezerw na przyszłe straty operacyjne. Koszty dotyczące danej rezerwy są wykazywane w skonsolidowanym sprawozdaniu z całkowitych dochodów po pomniejszeniu o wszelkie zwroty.

Ujmowana kwota rezerwy odzwierciedla możliwie najdokładniejszy szacunek kwoty wymaganej do rozliczenia bieżącego zobowiązania na dzień bilansowy, z uwzględnieniem ryzyka i niepewności związanej z tym zobowiązaniem.

2.6.20 Świadczenia pracownicze

Zobowiązania emerytalne i rentowe

Grupa Kapitałowa prowadzi program wypłat świadczeń z tytułu odpraw emerytalnych i rentowych. Odprawy są wypłacane jednorazowo, w momencie przejścia na emeryturę lub rentę inwalidzką. Wysokość odpraw ustala się zgodnie z wewnętrznymi regulacjami jednostek Grupy Kapitałowej. Wysokość odpraw emerytalnych i rentowych zależy od stażu pracownika w firmie i liczona jest jako krotność podstawy wymiaru odprawy.

Dla jednostki dominującej podstawę wymiaru odprawy stanowi kwota 2 500 zł. Jednorazowa odprawa nie może być niższa od jednomiesięcznego wynagrodzenia pracownika.

W spółce zależnej ENERGOTEST sp. z o.o. wysokość odprawy emerytalnej i rentowej stanowi jednomiesięczne wynagrodzenie.

Według MSR 19 odprawy emerytalne są programami określonych świadczeń po okresie zatrudnienia. Wartość bieżąca tych zobowiązań na każdy dzień bilansowy jest obliczona przez niezależnego aktuarium.

Naliczone zobowiązania są równe zdyskontowanym płatnościom, które w przyszłości zostaną dokonane z uwzględnieniem rotacji zatrudnienia i dotyczą okresu do dnia bilansowego. Informacje demograficzne oraz informacje o rotacji zatrudnienia oparte są o dane historyczne.

Ponowna wycena zobowiązań z tytułu świadczeń pracowniczych dotyczących programów określonych świadczeń obejmująca zyski i straty aktuarialne ujmowana jest w innych całkowitych dochodach i nie podlega późniejszej reklasyfikacji do zysku lub straty.

Spółka rozpoznaje następujące zmiany w zobowiązaniach netto z tytułu określonych świadczeń w ramach odpowiednio kosztu własnego sprzedaży, kosztów ogólnego zarządu oraz pozostałych kosztów operacyjnych na które składają się:

- koszty zatrudnienia (w tym między innymi koszty bieżącego zatrudnienia, kosztów przeszłego zatrudnienia)
- odsetki netto od zobowiązania netto z tytułu określonych świadczeń.

Świadczenia związane z rozwiązaniem stosunku pracy

Odprawy płatne są w momencie rozwiązania stosunku pracy jeżeli pracownik przyjmie warunki dobrowolnego zwolnienia w zamian za te świadczenia. Grupa Kapitałowa wykazuje świadczenia związane z rozwiązaniem stosunku pracy, jeżeli posiada wyraźne zobowiązanie do rozwiązania stosunku pracy z aktualnymi pracownikami, zgodnie ze szczegółowym formalnym planem, bez możliwości wycofania się lub wypłacenia świadczeń z tytułu rozwiązania stosunku pracy w rezultacie złożenia oferty służącej zachęceniu pracowników do dobrowolnych zwolnień. Świadczenia zapadające w terminie powyżej 12 miesięcy po dacie bilansu są dyskontowane do wartości bieżącej.

Programy premiowe

Grupa Kapitałowa ujmuje zobowiązania i koszty z tytułu programów premiowych określonych w kartach celów będących załącznikami do umów o pracę. Na wypłatę premii / bonusów tworzona jest rezerwa (ujęcie memoriałowe kosztu), którą wykazuje się w rozliczeniach międzyokresowych biernych.

2.6.21 Ujmowanie przychodu

Przychody są ujmowane w takiej wysokości, w jakiej jest prawdopodobne, że jednostki Grupy Kapitałowej uzyskały korzyści ekonomiczne związane z daną transakcją oraz gdy kwotę przychodów można wycenić w wiarygodny sposób.

Przychody ze sprzedaży

Przychody ze sprzedaży wykazuje się w wartości godziwej zapłaty otrzymanej lub należnej z tytułu sprzedaży towarów i usług po pomniejszeniu o podatek od towarów i usług, rabaty i upusty oraz po wyeliminowaniu sprzedaży wewnętrznej:

- a) Przychód ze sprzedaży produktów i towarów ujmuje się w momencie, gdy znaczące ryzyko i korzyści wynikające z prawa własności produktów i towarów zostały przekazane nabywcy, oraz gdy kwotę przychodów można wycenić w wiarygodny sposób.
- b) Przychody z tytułu świadczenia usług budowlanych są ujmowane na podstawie stopnia zaawansowania ich realizacji. Przychody z tytułu realizacji umów o usługę budowlaną rozpoznaje się i ujmuje zgodnie z zasadami omówionymi w pkt 2.6.13.
- c) Przychody z tytułu sprzedaży usług ujmuje się w okresie, w którym świadczono usługę wtedy, gdy:
 - kwotę przychodów można ocenić w sposób wiarygodny,
 - istnieje prawdopodobieństwo, że jednostka gospodarcza uzyska korzyści ekonomiczne z tytułu transakcji,
 - stopień realizacji transakcji na dzień bilansowy może być określony w wiarygodny sposób.

Odsetki

Przychody z odsetek są ujmowane sukcesywnie w miarę ich naliczania (z uwzględnieniem metody efektywnej stopy procentowej, stanowiącej stopę dyskontującą przyszłe wpływy pieniężne przez szacowany okres życia instrumentów finansowych) w stosunku do wartości bilansowej netto danego składnika aktywów finansowych.

Dywidendy

Przychody z tytułu dywidend ujmuje się w momencie, kiedy zostaje ustanowione prawo akcjonariuszy lub udziałowców do ich otrzymania.

Dotacje rządowe

Dotacji nie ujmuje się do chwili uzyskania uzasadnionej pewności, że spółka spełniła konieczne warunki z nią związane i dotacja zostanie uzyskana.

Dotacje, których zasadniczym warunkiem jest nabycie lub wytworzenie przez jednostkę Grupy Kapitałowej aktywów trwałych, ujmuje się w skonsolidowanym sprawozdaniu z sytuacji finansowej w pozycji rozliczeń międzyokresowych i rozlicza się z wartością aktywów trwałych w momencie zakończenia realizacji inwestycji. Wartość godziwa dotacji ujmowana jest wówczas jako pomniejszenie wartości odnośnego aktywa trwałego, a następnie stopniowo drogą równych odpisów rocznych ujmowana w zysku lub stracie przez szacowany okres użytkowania związanego z nią składnika aktywów.

Pozostałe dotacje ujmowane są systematycznie w przychodach, w okresie niezbędnym do skompensowania kosztów, które te dotacje miały w zamierzeniu kompensować. Dotacje należne jako rekompensata kosztów lub strat już poniesionych lub jako forma bezpośredniego wsparcia finansowego dla Grupy Kapitałowej bez ponoszenia przyszłych kosztów ujmowane są w skonsolidowanym sprawozdaniu z całkowitych dochodów w okresie, w którym są należne.

2.6.23 Podatki

Podatek bieżący

Zobowiązania i należności z tytułu bieżącego podatku za okres bieżący i okresy poprzednie wycenia się w wysokości kwot przewidywanej zapłaty na rzecz organów podatkowych (podlegających zwrotowi od organów podatkowych) z zastosowaniem stawek podatkowych i przepisów podatkowych, które prawnie lub faktycznie już obowiązywały na dzień bilansowy.

Podatek odroczony

Na potrzeby sprawozdawczości finansowej, podatek odroczony jest obliczany metodą zobowiązań bilansowych w stosunku do różnic przejściowych występujących na dzień bilansowy między wartością podatkową aktywów i zobowiązań a ich wartością bilansową wykazaną w skonsolidowanym sprawozdaniu finansowym.

Rezerwa na podatek odroczony ujmowana jest w odniesieniu do wszystkich dodatnich różnic przejściowych

- z wyjątkiem sytuacji, gdy rezerwa na podatek odroczony powstaje w wyniku początkowego ujęcia wartości firmy lub początkowego ujęcia składnika aktywów bądź zobowiązania przy transakcji nie stanowiącej połączenia jednostek i w chwili jej zawierania nie mającej wpływu ani na zysk lub stratę brutto, ani na dochód do opodatkowania czy stratę podatkową

- oraz w przypadku dodatnich różnic przejściowych wynikających z inwestycji w jednostkach zależnych lub stowarzyszonych i udziałów we wspólnych przedsięwzięciach - z wyjątkiem sytuacji, gdy terminy odwracania się różnic przejściowych podlegają kontroli inwestora i gdy prawdopodobne jest, iż w dającej się przewidzieć przyszłości różnice przejściowe nie ulegną odwróceniu.

Aktywa z tytułu podatku odroczonego ujmowane są w odniesieniu do wszystkich ujemnych różnic przejściowych, jak również niewykorzystanych ulg podatkowych i niewykorzystanych strat podatkowych przeniesionych na następne lata, w takiej wysokości, w jakiej jest prawdopodobne, że zostanie osiągnięty dochód do opodatkowania, który pozwoli wykorzystać wyżej wymienione różnice, aktywa i straty

- z wyjątkiem sytuacji, gdy aktywa z tytułu odroczonego podatku dotyczące ujemnych różnic przejściowych powstają w wyniku początkowego ujęcia składnika aktywów bądź zobowiązania przy transakcji nie stanowiącej połączenia jednostek i w chwili jej zawierania nie mają wpływu ani na zysk lub stratę brutto, ani na dochód do opodatkowania czy stratę podatkową
- oraz w przypadku ujemnych różnic przejściowych z tytułu inwestycji w jednostkach zależnych lub stowarzyszonych oraz udziałów we wspólnych przedsięwzięciach, składnik aktywów z tytułu odroczonego podatku jest ujmowany w bilansie jedynie w takiej wysokości, w jakiej jest prawdopodobne, iż w dającej się przewidzieć przyszłości ww. różnice przejściowe ulegną odwróceniu i osiągnięty zostanie dochód do opodatkowania, który pozwoli na potrącenie ujemnych różnic przejściowych.

Wartość bilansowa składnika aktywów z tytułu odroczonego podatku jest weryfikowana na każdy dzień bilansowy i ulega stosownemu obniżeniu o tyle, o ile przestało być prawdopodobne osiągnięcie dochodu do opodatkowania wystarczającego do częściowego lub całkowitego zrealizowania składnika aktywów z tytułu odroczonego podatku dochodowego. Nieujęty składnik aktywów z tytułu odroczonego podatku dochodowego podlega ponownej ocenie na każdy dzień bilansowy i jest ujmowany do wysokości odzwierciedlającej prawdopodobieństwo osiągnięcia w przyszłości dochodów do opodatkowania, które pozwolą na odzyskanie tego składnika aktywów.

Aktywa z tytułu odroczonego podatku dochodowego oraz rezerwy na podatek odroczone wyceniane są z zastosowaniem stawek podatkowych, które według przewidywań będą obowiązywać w okresie, gdy składnik aktywów zostanie zrealizowany lub rezerwa rozwiązana, przyjmując za podstawę stawki podatkowe (i przepisy podatkowe) obowiązujące na dzień bilansowy lub takie, których obowiązywanie w przyszłości jest pewne na dzień bilansowy.

Podatek dochodowy dotyczący pozycji ujmowanych poza zyskiem lub stratą jest ujmowany w innych całkowitych dochodach dotyczących pozycji ujętych bezpośrednio w kapitale własnym.

Spółka kompensuje ze sobą aktywa z tytułu odroczonego podatku dochodowego z rezerwami z tytułu odroczonego podatku dochodowego wtedy i tylko wtedy, gdy posiada możliwość wyegzekwowania tytułu prawnego do przeprowadzenia kompensat należności ze zobowiązaniami z tytułu bieżącego podatku i odroczonego podatku dochodowego ma związek z tym samym podatnikiem i tym samym organem podatkowym.

Podatek od towarów i usług

Przychody, koszty, aktywa i zobowiązania są ujmowane po pomniejszeniu o wartość podatku od towarów i usług, z wyjątkiem:

- gdy podatek od towarów i usług zapłacony przy zakupie aktywów lub usług nie jest możliwy do odzyskania od organów podatkowych; wtedy jest on ujmowany odpowiednio jako część ceny nabycia składnika aktywów lub jako część pozycji kosztowej
- oraz należności i zobowiązań, które są wykazywane z uwzględnieniem kwoty podatku od towarów i usług.

Kwota netto podatku od towarów i usług możliwa do odzyskania lub należna do zapłaty na rzecz organów podatkowych jest ujęta w skonsolidowanym sprawozdaniu z sytuacji finansowej jako część należności lub zobowiązań.

3. Istotne wartości oparte na profesjonalnym osądzie i szacunkach

Sporządzenie skonsolidowanego sprawozdania finansowego Grupy Kapitałowej wymaga od Zarządu jednostki dominującej osądów, szacunków oraz założeń, które mają wpływ na prezentowane przychody, koszty, aktywa i zobowiązania i powiązane z nimi noty oraz ujawnienia dotyczące zobowiązań warunkowych. Założenia oraz szacunki dokonane na ich podstawie opierają się na historycznym doświadczeniu i analizie różnych czynników, które są uznawane za racjonalne, a ich wyniki stanowią podstawę profesjonalnego osądu, co do wartości pozycji, których dotyczą. Niepewność co do tych założeń i szacunków może spowodować istotne korekty wartości bilansowych aktywów i zobowiązań w przyszłości.

W okresie objętym niniejszym skonsolidowanym sprawozdaniem finansowym nie miały miejsca istotne zmiany w metodologii dokonywania szacunków, które miałyby wpływ na okres bieżący lub na okresy przyszłe, inne niż te przedstawione poniżej lub w dalszej części niniejszego skonsolidowanego sprawozdania finansowego.

3.1 Profesjonalny osąd

W procesie stosowania zasad (polityki) rachunkowości Zarząd podmiotów Grupy Kapitałowej dokonał następujących osądów, które mają największy wpływ na przedstawiane wartości bilansowe aktywów i zobowiązań.

Klasyfikacja umów leasingowych, w których Grupa Kapitałowa ELEKTROBUDOWA SA występuje jako leasingobiorca

Grupa Kapitałowa dokonuje klasyfikacji leasingu jako operacyjnego lub finansowego w oparciu o ocenę, w jakim zakresie ryzyko i pożytki z tytułu posiadania przedmiotu leasingu przypadają w udziale leasingodawcy, a w jakim leasingobiorcy.

Jednostka dominująca zawarła umowy leasingu na użytkowanie środków trwałych kwalifikowanych do grup rodzajowych 4, 6, 7 i 8. Grupa Kapitałowa ELEKTROBUDOWA SA zachowuje wszystkie istotne ryzyka i pożytki wynikające z prawa własności tych środków. Opierając się na treści ekonomicznej każdej transakcji Grupa Kapitałowa zakwalifikowała umowy do leasingu finansowego.

Zobowiązania z tytułu umów leasingu finansowego prezentuje nota 9.

Umowy o wspólnych działaniach

Każdorazowo, po podpisaniu umowy o usługę budowlaną realizowanej w ramach konsorcjum, jednostki Grupy Kapitałowej dokonują oceny charakteru umowy w celu określenia sposobu ujmowania przychodów i kosztów kontraktowych.

3.2 Niepewność szacunków i założeń

Poniżej omówiono podstawowe założenia dotyczące przyszłości i inne kluczowe źródła niepewności występujące na dzień bilansowy, z którymi związane jest istotne ryzyko znaczącej korekty wartości bilansowych aktywów i zobowiązań w następnym okresie sprawozdawczym. Jednostka dominująca przyjęła założenia i szacunki na temat przyszłości na podstawie wiedzy posiadanej podczas sporządzania skonsolidowanego sprawozdania finansowego.

Występujące założenia i szacunki mogą ulec zmianie na skutek wydarzeń w przyszłości wynikających ze zmian rynkowych lub zmian niebędących pod kontrolą spółki. Takie zmiany są odzwierciedlane w szacunkach lub założeniach w chwili wystąpienia.

Utrata wartości udziałów w jednostkach stowarzyszonych

Na dzień bilansowy Grupa Kapitałowa dokonuje oceny, czy występują obiektywne dowody na utratę wartości udziałów w jednostkach stowarzyszonych oraz jednostkach zależnych zgodnie z MSR 36. W tym celu Grupa Kapitałowa dokonuje analizy przesłanek wskazujących na utratę wartości. Do istotnych obiektywnych przesłanek zalicza się głównie poważne problemy finansowe jednostki, zaistnienie znaczących i niekorzystnych dla jednostki zmian o charakterze technologicznym, rynkowym, gospodarczym lub prawnym w otoczeniu, w którym jednostka prowadzi działalność. Grupa Kapitałowa zachowując zasadę ostrożnej wyceny oraz uwzględniając dowody mające wpływ na utratę wartości udziałów zgodnie z MSR 36, na koniec okresu sprawozdawczego zaktualizowała wartość udziału w jednostkach stowarzyszonych.

Na dzień 31.12.2015 roku jednostka dominująca przeprowadziła test na utratę wartości inwestycji w jednostkach stowarzyszonych. Wycenę wartości godziwej Zakładu Produkcji Urządzeń Elektroenergetycznych „VECTOR” Sp. z o.o. funkcjonującej na rynku rosyjskim zlecono niezależnemu zewnętrznemu ekspertowi. Informacje na temat technik wyceny i danych wsadowych wykorzystywanych do wyceny wartości godziwej oraz rezultaty testu na utratę wartości inwestycji w jednostce stowarzyszonej Zakład Produkcji Urządzeń Elektroenergetycznych „VECTOR” Sp. z o.o. na dzień 31.12.2015 roku zostały zaprezentowane w notce 11.

Jednostka dominująca ELEKTROBUDOWA SA na dzień 31.12.2015 roku dokonała oceny występowania przesłanek wskazujących na to, że odpis aktualizujący z tytułu utraty wartości inwestycji w jednostce stowarzyszonej SAUDI ELEKTROBUDOWA Sp. z o.o. dokonany w okresach ubiegłych jest nadal zasadny (nota 11).

Utrata wartości aktywów, w tym wartości firmy oraz aktywów niematerialnych

Na każdy dzień bilansowy Grupa Kapitałowa analizuje przesłanki utraty wartości aktywów, oraz jeśli to wymagane, przeprowadza test na utratę ich wartości.

Na dzień bilansowy Grupa Kapitałowa analizuje przesłanki utraty wartości aktywów pochodzące z zewnętrznych i wewnętrznych źródeł informacji. W przypadku stwierdzenia, że na dzień bilansowy występuje jedna lub więcej okoliczności wskazujących na utratę wartości, Grupa Kapitałowa przeprowadza dalsze etapy procedury aktualizacji wyceny aktywów. Szczególnej uwagi wymagają te aktywa, których wartość była już w okresach wcześniejszych korygowana o odpisy aktualizujące oraz te, których wartość jest najbardziej wrażliwa na wystąpienie przesłanek utraty wartości.

Procedura testu na utratę wartości wymaga oszacowania wartości odzyskiwalnej i porównania z wartością bilansową składnika aktywów. Z kolei wartość odzyskiwalna ustalona jest w drodze porównania i wyboru wyższej z wartości godziwej pomniejszonej o koszty sprzedaży i wartości użytkowej. Ocena utraty wartości Grupa Kapitałowa przeprowadza na poziomie pojedynczego składnika aktywów, jak również na poziomie grupy aktywów powiązanych ze sobą lub łącznie przyczyniających się do generowania przepływów pieniężnych. Test dla grupy aktywów przeprowadzany jest na poziomie tzw. Ośrodka wypracowującego środki pieniężne.

Na dzień 31.12.2015 roku jednostka dominująca ELEKTROBUDOWA SA zleciła przeprowadzenie testu na utratę wartości firmy ENERGOTEST sp. z o.o. Wyniki przeprowadzonego testu wykazały, że wartość odzyskiwalna ośrodka wypracowującego środki pieniężne firmy spółki ENERGOTEST sp. z o.o. jest wyższa od jej wartości ujętej w bilansie i nie zachodzi konieczność dokonania odpisów aktualizujących z tytułu utraty wartości na dzień 31.12.2015 roku (nota 10).

Oceniając prawdopodobieństwo osiągnięcia przyszłych korzyści ekonomicznych, stosując rozsądne i udokumentowane założenia jednostka dominująca Grupy Kapitałowej dokonała oceny przesłanek wskazujących na utratę wartości rzeczowych aktywów trwałych oraz aktywów niematerialnych.

Oszacowano wartość odzyskiwalną rzeczowych aktywów trwałych na dzień 31.12.2015 roku i dokonano odpisu aktualizującego z tytułu utraty wartości tych składników majątkowych w działalności operacyjnej Grupy Kapitałowej (nota 8).

Jednostka dominująca ocenia, że na dzień bilansowy nie istnieją jakiegokolwiek przesłanki wskazujące na utratę wartości pozostałych składników niefinansowych aktywów trwałych.

Pozostałe odpisy aktualizujące wartość aktywów na koniec okresu sprawozdawczego zostały przedstawione: w nocie 13 i 14 „Odpisy aktualizujące wartość należności”, w nocie 15.2 „Pozostałe aktywa niefinansowe z tytułu zaliczek na dostawy” i w nocie 16 „Odpisy aktualizujące wartość zapasów”.

Stawki amortyzacyjne

Grupa Kapitałowa dokonuje corocznej weryfikacji wartości końcowej, metody amortyzacji oraz przewidywanych okresów użytkowania środków trwałych podlegających amortyzacji.

W ocenie Zarządu jednostki dominującej środki trwałe wykorzystywane są w równomiernym stopniu. Odpisy amortyzacyjne ustala się poprzez oszacowanie okresów użytkowania i równomierne rozłożenie wartości podlegającej umorzeniu.

Celem stwierdzenia prawidłowości przyjętego okresu eksploatacji środków trwałych dokonuje się ich przeglądu, ocenie podlega:

- stopień zużycia technicznego,
- stopień zużycia technologicznego,
- intensywność dotychczasowej eksploatacji,
- intensywność przewidywanej eksploatacji,
- przewidywany okres żywotności,
- dostępność części zamiennych i materiałów eksploatacyjnych.

Ponadto przeprowadza się konsultacje z osobami odpowiedzialnymi za eksploatację środków trwałych, z użytkownikami i specjalistami branżowymi. Na dzień 31.12.2015 roku jednostki Grupy Kapitałowej oceniają, iż okresy użytkowania aktywów przyjęte dla celów amortyzacji odzwierciedlają oczekiwany okres przynoszenia korzyści ekonomicznych przez te aktywa w przyszłości.

Wycena rezerw z tytułu świadczeń pracowniczych

Rezerwy z tytułu świadczeń pracowniczych zostały oszacowane za pomocą metod aktuarialnych.

Zmiana rezerw z tytułu świadczeń pracowniczych w okresie związana jest z ujęciem prognozowanych wartości świadczeń obliczonych przez niezależnego aktuarium na ostatni dzień roku obrotowego (nota 25).

Składnik aktywów z tytułu podatku odroczonego

Grupa Kapitałowa rozpoznaje składnik aktywów z tytułu podatku odroczonego bazując na założeniu, że w przyszłości zostanie osiągnięty zysk podatkowy pozwalający na jego wykorzystanie. Pogorszenie uzyskiwanych wyników podatkowych w przyszłości mogłoby spowodować, że założenie to stałoby się nieuzasadnione.

Aktywa z tytułu podatku odroczonego są wyceniane przy zastosowaniu stawek podatkowych, które będą stosowane na moment zrealizowania składnika aktywów, przyjmując za podstawę przepisy podatkowe, które obowiązywały na dzień sporządzenia skonsolidowanego sprawozdania finansowego. Informacje o podatku odroczonym przedstawia nota 24.3.

Wycena rezerw z tytułu napraw gwarancyjnych

Grupa Kapitałowa tworzy rezerwy na koszty napraw gwarancyjnych w związku z koniecznością udzielania klientom gwarancji na wyprodukowane i dostarczane urządzenia elektroenergetyczne. Wysokość odpisu jest rezultatem analizy poniesionych historycznie kosztów napraw gwarancyjnych w stosunku do wielkości sprzedaży. W oparciu o analizę wartości nakładów w przychodach z okresu 5 lat poprzedzających rok sprawozdawczy szacowany jest współczynnik stanowiący podstawę wyliczenia rezerw na koszty napraw gwarancyjnych, poniesionych w kolejnych okresach.

Szczegóły dotyczące wartości oszacowanych rezerw na koszty napraw gwarancyjnych zostały zaprezentowane w nocie 25.

Rezerwa na potencjalne koszty z tytułu nieterminowej realizacji umów

Grupa Kapitałowa tworzy rezerwę na potencjalne kary umowne z tytułu nieterminowej realizacji umów, jeżeli występuje istotne prawdopodobieństwo naliczenia kary za opóźnienie w realizacji przedmiotu umowy i opóźnienie to powstało z winy jednostki, jako wykonawcy umowy. Wysokość rezerwy wynika z zapisanej w danej umowie wartości kary za dany okres opóźnienia. Szczegóły dotyczące wartości oszacowanych w ten sposób rezerw zostały zaprezentowane w nocie 14 i 25.

Wycena kwot należnych i kwot zobowiązań z tytułu długoterminowych umów o budowę

Na koniec każdego okresu sprawozdawczego jednostki Grupy Kapitałowej dokonują aktualizacji szacunków całkowitych przychodów oraz kosztów z tytułu umów o usługę budowlaną rozliczanych metodą stopniowego zaawansowania kontraktu w oparciu o aktualne, na dzień sporządzenia sprawozdania finansowego, budżety kontraktów.

Jeżeli nie można wiarygodnie oszacować wyniku umowy o budowę, przychody ujmuje się wyłącznie do wysokości poniesionych kosztów, których odzyskanie jest prawdopodobne. Jeżeli wynik umowy o budowę można wiarygodnie oszacować i jest prawdopodobne, że jednostka osiągnie zysk z tytułu realizacji umowy, przychody z tytułu umowy ujmuje się przez okres jej obowiązywania. Jeżeli jest prawdopodobne, że łączne koszty z tytułu umowy przekroczą łączne przychody z tytułu umowy, przewidywaną stratę ujmuje się od razu w wyniku finansowym jako koszt zgodnie z MSSF.

Grupa stosuje metodę procentowego zaawansowania prac przy ustalaniu, jaką kwotę powinna w danym okresie ująć jako kwoty należne lub kwoty zobowiązań wobec odbiorców z tytułu umów budowlanych. Stopień zaawansowania prac mierzy się w oparciu o wyrażony procentowo stosunek kosztów z tytułu umowy, poniesionych do dnia bilansowego, do łącznych szacowanych kosztów z tytułu poszczególnych kontraktów.

Szczegóły dotyczące rozliczenia przychodów i kosztów z umów o usługę budowlaną za okres sprawozdawczy zostały zaprezentowane w nocie 28.2.

Wartość godziwa instrumentów finansowych

Wartość godziwą instrumentów finansowych, dla których nie istnieje aktywny rynek ustala się wykorzystując odpowiednie techniki wyceny. Przy wyborze odpowiednich metod i założeń jednostka Grupy Kapitałowej kieruje się profesjonalnym osądem. Sposób ustalenia wartości godziwej poszczególnych instrumentów finansowych został przedstawiony w nocie 18 i 27.

W wycenie wartości godziwej aktywów lub zobowiązań jednostka Grupy Kapitałowej wykorzystuje dane rynkowe obserwowalne w zakresie w jakim jest to możliwe. W przypadku, gdy do wyceny wartości godziwej aktywów lub zobowiązań, zastosowanie notowanych cen rynkowych nie jest możliwe, jednostka Grupy Kapitałowej angażuje zewnętrznych wykwalifikowanych rzeczoznawców do przeprowadzenia wyceny. Informacje na temat technik wyceny i danych wsadowych wykorzystywanych do wyceny wartości godziwej przedstawiono w nocie 12.

Wycena zapasów

Jednostki Grupy Kapitałowej na koniec okresu sprawozdawczego dokonały analizy wystąpienia przesłanek utraty wartości zapasów. Na podstawie oglądu zapasów magazynowych i analizy danych z ewidencji rotacji stwierdzono, że zapasy straciły (częściowo lub całkowicie) wartość użytkową lub wartość handlową. Uzasadnia to dokonanie odpisu aktualizującego doprowadzającego wartość składnika aktywów, wynikającą z ksiąg rachunkowych, do ceny sprzedaży netto. Jednostka Grupy Kapitałowej ustala wiarygodną cenę sprzedaży netto dla poszczególnych rodzajów zapasów lub każdej z ich pozycji. Wartości oszacowanych odpisów aktualizujących zaprezentowano w nocie 16.

4. Zarządzanie ryzykiem finansowym

Celem zarządzania ryzykiem finansowym Grupy Kapitałowej ELEKTROBUDOWY SA jest ograniczenie zmienności generowanych przepływów pieniężnych oraz osiąganych wyników finansowych na podstawowej działalności biznesowej do akceptowalnego poziomu. Do głównych instrumentów finansowych, z których w okresie 12 miesięcy zakończonym dnia 31.12.2015 roku korzystała Grupa Kapitałowa należą: środki pieniężne, lokaty krótkoterminowe, transakcje wymiany walut, kredyt w rachunku bieżącym i kredyty obrotowe oraz umowy leasingu.

Głównym zadaniem wspomnianych instrumentów jest wspomaganie i zabezpieczenie finansowe bieżącej działalności operacyjnej Grupy Kapitałowej poprzez stabilizowanie i neutralizowanie ryzyk płynności finansowej, zmienności kursów walutowych i stóp procentowych, a także efektywną dystrybucję dostępnych środków finansowych. Pozostałe instrumenty finansowe - takie jak należności i zobowiązania z tytułu dostaw i usług - powstają w związku z prowadzeniem przez Grupę Kapitałową bieżącej działalności biznesowej i są nieodłącznym jej elementem.

Jednostka dominująca zawiera również transakcje z udziałem instrumentów pochodnych, przede wszystkim walutowe kontrakty terminowe typu forward. Celem tych transakcji jest zarządzanie wyłącznie ryzykiem walutowym powstającym w toku działalności spółki oraz wynikającym z używanych przez nią źródeł finansowania dla transakcji, dla których nie występuje możliwość hedgingu naturalnego. Zasady rachunkowości Grupy Kapitałowej dotyczące instrumentów pochodnych zostały omówione w nocie 2.6.10. Na dzień 31.12.2015 roku Grupa Kapitałowa nie posiadała nierozliczonych transakcji walutowych typu forward.

Grupa Kapitałowa nie prowadzi obrotu instrumentami finansowymi. Wszystkie stosowane instrumenty mają charakter wspomagający bezpośrednio procesy biznesowe, wynikające z prowadzonej działalności podstawowej. Grupa Kapitałowa nie dopuszcza do wykorzystania instrumentów finansowych w celach spekulacyjnych czy innych, niepowiązanych ściśle z podstawową działalnością operacyjną.

Głównymi ryzykami finansowymi, na które narażona jest Grupa Kapitałowa są między innymi:

- ryzyko rynkowe, w tym ryzyko zmiany kursu walut (nota 4.1), ryzyko zmiany wartości godziwej lub przepływów pieniężnych w wyniku zmian stóp procentowych (nota 4.2) oraz ryzyko cenowe (nota 4.5);
- ryzyko kredytowe (nota 4.3);
- ryzyko utraty płynności (nota 4.4);
- ryzyko kapitałowe (nota 4.6).

(wszystkie kwoty wyrażone są w tysiącach złotych, o ile nie podano inaczej)

4.1 Ryzyko walutowe

Grupa Kapitałowa narażona jest na ryzyko walutowe z tytułu realizowanych transakcji sprzedaży i zakupów w różnych walutach innych niż jej waluta wyceny.

Obszarem działalności Grupy narażonym na wahania kursów walutowych jest eksport. Udział przychodów uzyskanych w walutach obcych stanowił 9,1% przychodów ze sprzedaży produktów osiągniętych w okresie 12 miesięcy zakończonym dnia 31.12.2015 roku, 7,2% stanowiły przychody uzyskane w EUR (głównie ze sprzedaży do Finlandii) oraz 1,9% wartości przychodów osiągnięto ze sprzedaży wyrażonej w USD (głównie ze sprzedaży do Rosji).

W przypadku eksportu realizowanego w EUR w Grupie Kapitałowej występuje naturalne zabezpieczenie ryzyka kursowego wynikające z faktu dokonywania większości zakupów importowych także w EUR.

Na dzień 31.12.2015 roku w strukturze należności wyrażone w walutach obcych stanowiły 13,7% ogółu należności, w strukturze zobowiązań wyrażone w walutach stanowiły 11,3% wszystkich zobowiązań, a w strukturze środków pieniężnych 11,0% stanowiły waluty obce (w tym saldo w EUR wynosiło 10,0%, w USD stanowiło 0,9%, a w UAH wynosiło 0,1%).

Na dzień 31.12.2014 roku w strukturze należności wyrażone w walutach obcych stanowiły 7,9% ogółu należności, w strukturze zobowiązań wyrażone w walutach stanowiły 5,8% wszystkich zobowiązań, a w strukturze środków pieniężnych 52,0% stanowiły waluty obce (w tym saldo w EUR wynosiło 49,4%, w USD stanowiło 2,3%, a w UAH stanowiło 0,3%).

Poniższa tabela przedstawia wrażliwość wyniku finansowego netto w związku ze zmianą wartości godziwej aktywów i zobowiązań pieniężnych na racjonalnie możliwe wahania kursu dolara i euro przy założeniu niezmienności innych czynników.

	stan na 31.12.2015		stan na 31.12.2014	
	waluta		waluta	
	USD	EUR	USD	EUR
kwota waluty (kwota należności i środków pieniężnych pomniejszona o kwotę zobowiązań)	916	6 445	1 589	7 777
kursy walut	3,9011	4,2615	3,5072	4,2623
kwota należności, zobowiązań i środków pieniężnych (w tys. zł)	3 573	27 466	5 573	33 148
kurs walut uwzględniający zmianę o 10%	4,2912	4,6877	3,8579	4,6885
stan należności, zobowiązań i środków pieniężnych po uwzględnieniu zmiany kursu walut	3 930	30 213	6 130	36 463
zmiana zysku przed opodatkowaniem (w tys. zł)	357	2 747	557	3 315
zmiana zysku netto (w tys. zł)	289	2 225	451	2 685
kurs walut uwzględniający spadek o 10%	3,5110	3,8354	3,1565	3,8361
stan należności, zobowiązań i środków pieniężnych po uwzględnieniu zmiany kursu walut	3 216	24 719	5 016	29 833
zmiana zysku przed opodatkowaniem (w tys. zł)	(357)	(2 747)	(557)	(3 315)
zmiana zysku netto (w tys. zł)	(289)	(2 225)	(451)	(2 685)

(wszystkie kwoty wyrażone są w tysiącach złotych, o ile nie podano inaczej)

4.2 Ryzyko stopy procentowej

Narażenie Grupy Kapitałowej na ryzyka wywołane zmianami stóp procentowych dotyczy przede wszystkim długoterminowych zobowiązań finansowych.

Na dzień 31.12.2015 roku ELEKTROBUDOWA SA posiadała aktywne umowy kredytowe w sześciu bankach na łączną kwotę 186 200 tys. zł, z tego:

- limit kredytu w rachunku bieżącym do kwoty 108 700 tys. zł, w całości do wykorzystania bez warunków ograniczających;
- kredyt obrotowy w kwocie 77 500 tys. zł, kredyt celowy przeznaczony na finansowanie realizowanych umów o roboty budowlane.

Na dzień 31.12.2014 roku banki współpracujące z ELEKTROBUDOWĄ SA udostępniły linie kredytowe w rachunkach bieżących i kredyt obrotowy na łączną kwotę 215 000 tys. zł, z tego:

- limit kredytu w rachunku bieżącym do kwoty 78 000 tys. zł - na dzień 31.12.2014 roku do spłaty pozostała kwota 2 802 tys. zł, pozostała część limitu w całości była do wykorzystania bez warunków ograniczających;
- kredyt obrotowy w kwocie 137 000 tys. zł, kredyt celowy przeznaczony na finansowanie realizowanych umów o roboty budowlane.

Grupa Kapitałowa ELEKTROBUDOWA SA zawarła umowy o kredyty w rachunku bieżącym i kredyty obrotowe z oprocentowaniem opartym na zmiennej stopie procentowej WIBOR powiększonej o marżę banku, z usług którego Grupa Kapitałowa korzystała.

Zobowiązania z tytułu kredytów bankowych			
Rodzaj kredytu	Saldo kredytu		Okres obowiązywania umowy
	31.12.2015	31.12.2014	
kredyt obrotowy	25 500	53 200	29.05.2017 roku
kredyt obrotowy	20 383	46 884	31.12.2017 roku
kredyt w rachunku bieżącym	0	2 645	10.11.2016 roku
kredyt w rachunku bieżącym	0	157	30.09.2016 roku
	45 883	102 886	

Ryzyko stopy procentowej - wrażliwość na zmiany

Poniższa tabela przedstawia wrażliwość zysku brutto i zysku netto na racjonalnie możliwe zmiany stóp procentowych, przy założeniu niezmienności innych czynników.

Analiza wrażliwości na ryzyko rynkowe związane ze zmianami ze stóp procentowych				
Rodzaj kredytu	Zmiana WIBOR			
	+0,5%		-0,50%	
	wynik finansowy brutto	wynik finansowy netto	wynik finansowy brutto	wynik finansowy netto
Kredyt obrotowy i w rachunku bieżącym	(414)	(335)	414	335

GRUPA KAPITAŁOWA ELEKTROBUDOWA SA

Skonsolidowane sprawozdanie finansowe za rok obrotowy obejmujący okres od 01 stycznia do 31 grudnia 2015 roku

(wszystkie kwoty wyrażone są w tysiącach złotych, o ile nie podano inaczej)

Wpływ zmian stóp procentowych na wyniki grupy w związku z zaciągniętymi zobowiązaniami finansowymi, oceniany jest jako nieistotny z uwagi na skalę działalności Grupy Kapitałowej. Poziom i wahania stóp procentowych nie powodował konieczności stosowania instrumentów zabezpieczających ryzyko stopy procentowej.

4.3 Ryzyko kredytowe**4.3.1 Ryzyko kredytowe związane ze środkami pieniężnymi i lokatami bankowymi**

W odniesieniu do aktywów finansowych Grupy Kapitałowej, takich jak środki pieniężne i ich ekwiwalenty ryzyko kredytowe powstaje w wyniku niemożności dokonania zapłaty przez drugą stronę umowy, a maksymalna ekspozycja na to ryzyko równa jest wartości bilansowej tych instrumentów.

Banki obsługujące Grupę Kapitałową zarejestrowane są w kraju siedziby poszczególnych podmiotów Grupy Kapitałowej, bądź działają w tych krajach w formie oddziałów banków zagranicznych. Dysponują one odpowiednim kapitałem własnym oraz silną i ustabilizowaną pozycją rynkową.

Ponadto na dzień 31.12.2015 roku ELEKTROBUDOWA SA posiadała aktywny rachunek bankowy w Finlandii, dla wyłącznej obsługi transakcji pieniężnych Zakładu prowadzącego działalność gospodarczą w tym kraju. Bank obsługujący Zakład w Finlandii należy do grupy finansowej Nordea.

Na dzień 31.12.2015 roku maksymalny udział jednego banku w odniesieniu do posiadanych przez Grupę Kapitałową środków pieniężnych wynosił 23,3%, na dzień 31.12.2014 roku 49,4%.

Biorąc po uwagę powyższe oraz krótkoterminowy charakter inwestycji, uznaje się, że ryzyko kredytowe dla środków pieniężnych i lokat bankowych jest niskie.

	stan na 31.12.2015	stan na 31.12.2014
Stan środków pieniężnych w kasie i na rachunkach bankowych:		
ING BANK ŚLĄSKI S.A.	24 744	12 538
BANK HANDLOWY w Warszawie S.A.	22 109	805
mBank S.A.	22 011	4 409
PKO BP S.A.	19 568	30 761
GETIN NOBLE BANK SA	7 616	3 350
BANK PEKAO S.A.	7 077	6 708
BGŻ BNP PARIBAS BANK POLSKA S.A.	2 709	3 079
Bank "Пивденный" SA	95	96
Bank "Казначество Украины" SA	84	0
NORDEA BANK Finland PLC	5	410
Bank "Сбербанк России" SA	1	66
KASA	32	17
	106 051	62 239

4.3.2 Ryzyko kredytowe związane z należnościami z tytułu dostaw i usług oraz pozostałymi należnościami

Ryzyko kredytowe oznacza również ryzyko, że kontrahent nie dopełni zobowiązań umownych w wyniku czego Grupa poniesie straty finansowe.

GRUPA KAPITAŁOWA ELEKTROBUDOWA SA

Skonsolidowane sprawozdanie finansowe za rok obrotowy obejmujący okres od 01 stycznia do 31 grudnia 2015 roku

(wszystkie kwoty wyrażone są w tysiącach złotych, o ile nie podano inaczej)

Grupa Kapitałowa działa w różnych sektorach gospodarki, jednak wiodącym obszarem działania Grupy Kapitałowej jest branża energetyczna. W okresie 12 miesięcy zakończonym dnia 31.12.2015 roku udział przychodów uzyskanych ze sprzedaży do sektora energetycznego stanowił 67,3% (w 2014 roku 60,4%) przychodów ze sprzedaży produktów, towarów i materiałów. Podmioty branży energetycznej od wielu lat posiadały dobrą zdolność kredytową, zaś ryzyko nieściągalności należności było nieznaczne. Przełom 2015 / 2016 jest dla polskiej energetyki czasem intensywnych zmian wiązanych zarówno z optymalizacją procesów wytwarzania, zapewnieniem bezpieczeństwa operacyjnego spółek strategicznych, przygotowaniem nowych inwestycji, jak i nowymi celami rządowej polityki energetycznej. Strategia polskich spółek energetycznych oraz zmiany zachodzące na rynku (kwestie konsolidacji sektora energetycznego z górnictwem) determinują zdolność kredytową i inwestycyjną tych spółek w najbliższej perspektywie czasowej.

Grupa Kapitałowa od wielu lat współpracuje z dużą liczbą klientów, którzy są zdywersyfikowani pod względem rozmieszczenia geograficznego. Zdecydowana większość sprzedaży trafia jednak na rynek polski.

	stan na 31.12.2015	stan na 31.12.2014
Stopień geograficznej koncentracji ryzyka kredytowego dla należności z tytułu dostaw i usług oraz pozostałych		
Polska	87,1%	93,6%
Finlandia	10,0%	1,5%
Arabia Saudyjska	0,7%	0,3%
Ukraina	0,6%	0,8%
Turcja	0,5%	0,7%
Japonia	0,4%	0,1%
Luksemburg	0,3%	0,3%
Szwajcaria	0,2%	0,8%
Hiszpania	0,0%	0,6%
Zjednoczone Emiraty Arabskie	0,0%	0,4%
Korea Południowa	0,0%	0,3%
Holandia	0,0%	0,3%
Inne kraje	0,2%	0,3%

W ramach skonsolidowanego sprawozdania z sytuacji finansowej Grupa Kapitałowa prezentuje aktywa trwałe w kwocie 134 tys. zł oraz aktywa obrotowe w kwocie 1 360 tys. zł spółki ELEKTROBUDOWA UKRAINA Sp. z o.o. (w tym środki pieniężne w ukraińskich bankach w kwocie 180 tys. zł oraz należności z tytułu dostaw i usług od pozostałych jednostek w kwocie 1 158 tys. zł). Mając na uwadze sytuację społeczno - polityczną wschodniego regionu Ukrainy, stabilność ukraińskiej gospodarki zależącej od polityki i działań rządu w zakresie reform administracyjnych, podatkowych, prawnych i ekonomicznych, działalność na tym rynku wiąże się z ryzykami, które nie występują w krajach rozwiniętych. Wiąże się to z potencjalną niepewnością, na którą narażone są aktywa zlokalizowane na Ukrainie. Zarząd jednostki dominującej, w oparciu o przeprowadzoną analizę, dokonał na dzień bilansowy odpisu aktualizującego wartość należności spółki ELEKTROBUDOWA UKRAINA Sp. z o.o., co do których występuje duże ryzyko nieściągalności.

W skonsolidowanym sprawozdaniu z sytuacji finansowej sporządzonym na dzień 31.12.2015 roku, skorygowano wartość należności z tytułu dostaw i usług tytułem odpisu aktualizującego o kwotę 984 tys. zł. W opinii Zarządu jednostki dominującej dokonany odpis aktualizujący uwzględnia zidentyfikowane ryzyko utraty wartości aktywów ukraińskiej spółki.

(wszystkie kwoty wyrażone są w tysiącach złotych, o ile nie podano inaczej)

Grupa Kapitałowa częściowo dokonuje sprzedaży swoich produktów na podstawie przedpłat. Ocenia również na bieżąco zdolność kredytową swoich kontrahentów na podstawie kondycji należności. Stosowana w tym zakresie polityka bieżącego monitorowania klientów polegająca na ocenie możliwości wywiązania się przez nich z zobowiązań finansowych pozwala zweryfikować ryzyko kredytowe w tym zakresie, zarówno na etapie ofertowym, jak i w trakcie realizacji kontraktów.

Na dzień 31.12.2015 roku Grupa Kapitałowa posiadała zabezpieczenie części należności w postaci zaliczek otrzymanych w kwocie 66 634 tys. zł (na dzień 31.12.2014 roku w kwocie 90 884 tys. zł). Ponadto Grupa Kapitałowa stosowała zabezpieczenia spłaty należności w postaci weksli, gwarancji bankowych, cesji wierzytelności oraz składanych oświadczeń przez zleceniodawców na podstawie art. 647 KC.

Odpis aktualizujący wartość należności z tytułu dostaw i usług tworzy się, gdy istnieją obiektywne dowody na to, że Grupa Kapitałowa nie będzie w stanie uzyskać wszystkich należnych kwot wynikających z pierwotnych warunków umów. Kwota odpisu stanowi różnicę pomiędzy wartością bilansową, a wartością bieżącą oczekiwanych strumieni pieniężnych.

Poniższa tabela przedstawia analizę przeterminowanych należności z tytułu dostaw i usług w okresach czasowych przeterminowania:

	stan na 31.12.2015	stan na 31.12.2014
Należności z tytułu dostaw i usług netto		
1. bieżące	221 866	264 876
2. przeterminowane	82 626	47 814
a) do 1 miesiąca	37 623	26 201
b) powyżej 1 miesiąca do 3 miesięcy	5 552	5 103
c) powyżej 3 miesięcy do 6 miesięcy	2 799	1 371
d) powyżej 6 miesięcy do 1 roku	24 985	1 514
e) powyżej 1 roku	11 667	13 625
	304 492	312 690

Należności przeterminowane w powyższej tabeli nie obejmują należności objętych odpisem aktualizującym.

Odpisy aktualizujące należności z tytułu dostaw i usług (nota 14) wynoszą:

- na dzień 31.12.2015 roku 38 158 tys. zł,
- na dzień 31.12.2014 roku 24 835 tys. zł.

Na dzień bilansowy Grupa Kapitałowa objęła odpisem aktualizującym 11,1% ogólnej wartości krótkoterminowych należności z tytułu dostaw i usług.

Odpisy aktualizujące należności z tytułu dostaw i usług na dzień 31.12.2015 roku obejmują odpisy na należność główną w kwocie 29 593 tys. zł (8,6% ogólnej wartości krótkoterminowych należności z tytułu dostaw i usług) i odpisy na odsetki w kwocie 8 565 tys. zł (2,5% ogólnej wartości krótkoterminowych należności z tytułu dostaw i usług).

Dla należności, które nie są objęte odpisem Grupa Kapitałowa nie widzi istotnego ryzyka nieściągalności, biorąc pod uwagę aktualną sytuację finansową odbiorców i przeszłe doświadczenia.

Zarząd jednostki dominującej ocenia, że na dzień bilansowy maksymalna ekspozycja na ryzyko kredytowe sięga pełnej wysokości salda należności z tytułu dostaw i usług, bez uwzględnienia wartości godziwej przyjętych zabezpieczeń. Ryzyko kredytowe związane z należnościami z tytułu dostaw i usług należy skorygować o wierzytelności, które zgodnie z zawartymi umowami o konsorcja lub podwykonawstwo, zostaną z chwilą zapłaty przekazane na uregulowanie zobowiązań wynikających z tych umów.

Największe saldo należności przeterminowanych nie objętych odpisem aktualizującym na dzień 31.12.2015 roku występowało w stosunku do MPK Poznań Sp. z o.o. w związku z zakończoną realizacją zadania „Budowa zajezdni tramwajowej Franowo w Poznaniu”. Nie zapłacone wierzytelności na dzień bilansowy wynosiły 25 866 tys. zł, co stanowiło 21,4% ogólnej wartości przeterminowanych należności z tytułu dostaw i usług. Szczegółowy opis zawarto w notce 36.

Znaczące saldo należności przeterminowanych na dzień 31.12.2015 roku występowało w stosunku do Alpine Construction Polska Sp. z o.o. i Hydrobudowa S.A. w związku z realizacją w roli podwykonawcy zadania inwestycyjnego pod nazwą „Kompleksowe wykonawstwo robót elektroenergetycznych, słaboprądowych i automatyki BMS w ramach realizacji II etapu budowy Stadionu Narodowego w Warszawie”. Budowę Stadionu Narodowego w Warszawie jednostką dominującą ELEKTROBUDOWA SA (lider) realizowała w konsorcjum z firmami QUMAK - SEKOM S.A. i Przedsiębiorstwem „AGAT” S.A. (członkowie konsorcjum).

Łącznie należności przeterminowane w stosunku do dwóch wymienionych podmiotów tytułem wykonywanych prac na Stadionie Narodowym wynosiły na dzień bilansowy 18 760 tys. zł, co stanowiło 15,5% ogólnej wartości wierzytelności przeterminowanych. Wierzytelności przeterminowane przypadające na członków konsorcjum wynosiły 12 318 tys. zł i zostały wykazane na dzień 31.12.2015 roku jako zobowiązanie wobec tych podmiotów.

W dniu 30.08.2012 roku Narodowe Centrum Sportu Sp. z o.o. dokonało odbioru końcowego robót wykonanych w ramach konsorcjum, podpisany protokół stanowił podstawę do zafakturowania robót. ELEKTROBUDOWA SA nieustannie podejmowała próby zawarcia porozumienia w sprawie zapłaty przez Narodowe Centrum Sportu Sp. z o.o. należnej wierzytelności. W związku z odmową dokonania całości zapłaty, ELEKTROBUDOWA SA wraz z pozostałymi członkami konsorcjum wszczęła postępowania sądowe, wobec Skarbu Państwa, będącego łącznie z generalnym wykonawcą dłużnikiem konsorcjum, co znalazło odzwierciedlenie w notce 43 (punkt 2). Przedmiotem postępowania są niezapłacone należności z tytułu zrealizowanych robót na kontrakcie przez konsorcjum (grupy podwykonawców) które wynosiły 18 760 tys. zł. Należności te są objęte odpisem aktualizującym o łącznej wartości 6 442 tys. zł. Wartość należności netto w księgach wynosi 12 318 tys. zł i odpowiada zobowiązaniu wobec podwykonawców ELEKTROBUDOWY SA ujętych w księgach na ten sam dzień.

W ocenie Zarządu w oparciu o przeprowadzone analizy prawne, realizowalność wierzytelności, (objętej na tę chwilę odpisem aktualizującym, równym ekspozycji netto Spółki), będącej przedmiotem sporu jest wysoce prawdopodobne. W związku z powyższym ekspozycja bilansowa netto ELEKTROBUDOWY SA na dzień 31.12.2015 roku wynosi zero.

4.4 Ryzyko płynności finansowej

Grupa Kapitałowa monitoruje ryzyko braku funduszy przy pomocy narzędzia okresowego planowania płynności. Narzędzie to uwzględnia terminy wymagalności, zapadalności zarówno inwestycji, jak i aktywów finansowych (np. konta należności, pozostałych aktywów finansowych) oraz prognozowane przepływy pieniężne z działalności operacyjnej.

Ostrożne zarządzanie ryzykiem utraty płynności zakłada utrzymanie odpowiedniego poziomu środków pieniężnych przeznaczonych do obrotu oraz dostępność finansowania, dzięki wystarczającej kwocie przyznanym instrumentów kredytowych i linii gwarancyjnych.

(wszystkie kwoty wyrażone są w tysiącach złotych, o ile nie podano inaczej)

Przejawem tego działania jest między innymi:

- dywersyfikacja źródeł finansowania - współpraca z jedenastoma bankami,
- różnorodność metod finansowania - linie kredytowe w rachunkach bieżących, kredyty obrotowe,
- korzystanie z wielu produktów bankowych jak codzienne bilansowanie rachunków, depozyty overnight, lokaty terminowe, negocjowane kursy walut,
- zawieranie umów leasingu finansowego,
- rozwinięta współpraca z towarzystwami ubezpieczeniowymi i bankami w zakresie korzystania z gwarancji ubezpieczeniowych i bankowych.

Celem Grupy Kapitałowej jest utrzymywanie równowagi pomiędzy ciągłością, a elastycznością finansowania, poprzez korzystanie z rozmaitych źródeł finansowania.

Istotne znaczenie ma także wykorzystanie kredytów kupieckich udzielonych Grupie Kapitałowej przez dostawców, a co za tym idzie realizacja zobowiązań z wydłużonymi terminami płatności.

Procesy inwestowania wolnych środków uzależnione są od terminów wymagalności zobowiązań, tak by ograniczyć maksymalne ryzyko płynności.

Poniższa tabela zawiera analizę wymagalności nominalnych zobowiązań Grupy Kapitałowej, które zostaną rozliczone w odpowiednich przedziałach czasowych na podstawie okresu liczonego od dnia bilansowego do dnia pozostałego do upływu umownego terminu zapadalności:

Nominalne zobowiązania na dzień 31.12.2015 roku	do 1 m-ca	1-3 m-cy	3-6 m-cy	6-12 m-cy	powyżej roku	razem
oprocentowane kredyty	50	0	0	45 883	0	45 933
pozostałe zobowiązania finansowe długoterminowe	0	0	0	0	14 926	14 926
zobowiązania z tytułu dostaw i usług oraz pozostałe zobowiązania finansowe krótkoterminowe	172 503	28 710	36	5	0	201 254
pozostałe zobowiązania niefinansowe	9 765	16 126	66 634	0	0	92 525
	182 318	44 836	66 670	45 888	14 926	354 638

Powyższa tabela nie zawiera poręczeń i gwarancji, które zostały ujawnione w nocie 39.

Nominalne zobowiązania na dzień 31.12.2014 roku	do 1 m-ca	1-3 m-cy	3-6 m-cy	6-12 m-cy	powyżej roku	razem
oprocentowane kredyty	35 791	29 021	2 224	36 124	0	103 160
pozostałe zobowiązania finansowe długoterminowe	0	0	0	0	15 460	15 460
zobowiązania z tytułu dostaw i usług oraz pozostałe zobowiązania finansowe krótkoterminowe	203 021	35 096	182	5	0	238 304
pozostałe zobowiązania niefinansowe	8 684	21 041	90 749	0	0	120 474
	247 496	85 158	93 155	36 129	15 460	477 398

Powyższa tabela nie zawiera poręczeń i gwarancji, które zostały ujawnione w nocie 39.

Na dzień 31.12.2015 roku banki współpracujące z Grupą Kapitałową udostępniły linie kredytowe w rachunkach bieżących i kredyty obrotowe na finansowanie bieżącej działalności operacyjnej Grupy Kapitałowej. Łączna kwota udzielonych kredytów na dzień bilansowy wynosiła 186 200 tys. zł ich wykorzystanie do dnia bilansowego stanowiło kwotę 45 883 tys. zł. Limit kredytu w rachunku bieżącym w kwocie 108 700 tys. zł był dostępny bez warunków ograniczających jego wykorzystanie. Kredyty obrotowe to kredyty celowe, które finansują realizację umów o usługi budowlane.

Szczegółowe informacje o udzielonych Grupie Kapitałowej kredytach, ich zabezpieczeniach i wykorzystaniu pokazuje nota 23.

W przypadku pogorszenia się warunków rynkowych i występowania konieczności dodatkowego finansowania działalności lub refinansowania swojego zadłużenia przy pomocy zewnętrznych źródeł, istnieje prawdopodobieństwo wystąpienia zwiększonego ryzyka płynności.

Zarządzanie ryzykiem płynności w Grupie Kapitałowej ma formę utrzymania odpowiedniego kapitału rezerwowego, rezerwowych linii kredytowych, ciągłego monitoringu prognozowanych i faktycznych przepływów pieniężnych oraz dopasowywania profili zapadalności aktywów i wymagalności zobowiązań finansowych.

4.5 Ryzyko cenowe

Grupa Kapitałowa ELEKTROBUDOWA SA jest narażona na ryzyko cenowe, które wynika z aktualnej koniunktury w branżach energetycznej, chemicznej, budowlanej, metalurgicznej i obejmuje przede wszystkim kształtowanie się cen materiałów elektrycznych, urządzeń energetycznych oraz wyrobów hutniczych. Podmioty Grupy Kapitałowej nie zawierają wieloletnich umów z poddostawcami, zakres dostaw i dostawy ustalone są indywidualnie zgodnie z obowiązującymi w poszczególnych jednostkach Grupy Kapitałowej procedurami.

Strategia zarządzania ryzykiem cen towarów i usług zakłada dążenie do zawierania umów z dostawcami materiałów i usług zapewniających jednostkom Grupy Kapitałowej zakup materiałów, usług, po cenie umożliwiającej realizację kontraktu zgodnie z budżetem oraz ustalonymi terminami.

Odpowiednia polityka, struktura organizacyjna i procedury oraz działania związane z zarządzaniem ryzykiem wspierają proces negocjowania i ustalania cen produktów na poziomie optymalnym.

Okres, który upływa od momentu przyjęcia oferty do momentu zakończenia realizacji kontraktu handlowego objętego ofertą nie jest zbyt długi (przeciętnie 1 rok), co umożliwia prawidłowe ukształtowanie średnich cen sprzedaży.

Na ryzyko cenowe szczególnie narażone są umowy zawierane na wykonawstwo zadań inwestycyjnych w nowych obszarach, trudnych do rozpoznania w warunkach krajowych. Szacowane ceny bazują często na wycenach budowlanych w oparciu o własne założenia i koncepcje, jak i poziom skomplikowania obiektów. Wiąże się to z ryzykiem przekroczenia zaplanowanych kosztów lub czasu realizacji.

Grupa eksponowana jest na ryzyko cenowe szczególnie spowodowane przedłużeniem czasu realizacji prac, objętych zawartymi umowami, z przyczyn pozostających poza jej kontrolą. Wydłużony czas realizacji kontraktu generuje dodatkowe nakłady kosztów stałych, których wartość w momencie składnia oferty cenowej nie da się zaprognozować.

Jednostka dominująca ELEKTROBUDOWA SA budując swoje kompetencje generalnego wykonawcy narażona jest na ryzyko wysokowartościowych wycen na stosunkowo niskich marżach, kreowanych przez szeroką konkurencję. Silna konkurencja wewnątrz gałęzi oraz niedostateczny popyt, w coraz większym stopniu limitujący plany inwestycyjne stwarza wzrost niepewności oraz nasilenie skutków ponoszonego ryzyka cenowego, głównie spadek rentowności wykonywanych prac.

Jednostka dominująca na bieżąco analizuje wykonanie budżetów realizowanych kontraktów zarówno w zakresie kosztów zmiennych, jak i stałych i opracowuje prognozę kosztów i wyników do końca realizacji projektów.

(wszystkie kwoty wyrażone są w tysiącach złotych, o ile nie podano inaczej)

Stwierdzone odchylenia planowanych marż na realizowanych kontraktach uwzględniane są na bieżąco w opracowywanych prognozach. Stwierdzone straty na kontraktach, jakie jednostka poniesie do końca realizacji tych kontraktów ujmuje się natychmiast w kosztach działalności operacyjnej poprzez tworzenie rezerw na przewidywane straty. Na dzień 31.12.2015 roku stratę na kontraktach rozpoznała jednostka dominująca i utworzyła rezerwy na przewidywane straty na realizowanych kontraktach w wysokości 5 127 tys. zł. Na dzień 31.12.2014 roku stan utworzonych rezerw na przewidywane straty wynosił 6 581 tys. zł (nota 26).

Jednostka dominująca ELEKTROBUDOWA SA podjęła intensywne działania zmierzające do ograniczenia ryzyka cenowego związanego z realizacją kontraktów poprzez wprowadzenie wewnętrznych procedur (Zarządzeń), dotyczących między innymi bieżącego monitorowania kontraktów i aktualizacji prognoz oraz obowiązku raportowania „kosztów końca projektu”, okresowej weryfikacji poprawności dokumentacji pod względem formalnym i merytorycznym, prawidłowości klasyfikowania i ewidencjonowania na właściwych kontraktach.

Jednostka dominująca ocenia, że zawiązane na dzień 31.12.2015 roku rezerwy na przewidywane straty na kontraktach, całkowicie uwzględniają ryzyko generowania strat do zakończenia realizacji tych umów, według stanu wiedzy na dzień sporządzenia niniejszego sprawozdania finansowego.

4.6 Zarządzanie ryzykiem kapitałowym

Celem zarządzania ryzykiem kapitałowym Grupy Kapitałowej jest utrzymanie możliwości kontynuowania działalności tak, by zapewnić korzyści swoim akcjonariuszom oraz innym podmiotom związanym z działalnością Grupy Kapitałowej, a także utrzymanie optymalnej struktury kapitału by redukować jego koszty.

Podobnie jak inne jednostki na tym rynku Grupa Kapitałowa ELEKTROBUDOWA SA monitoruje kapitał na podstawie wskaźnika dźwigni finansowej. Wskaźnik ten jest obliczony jako iloraz zadłużenia netto i kapitału ogółem. Zadłużenie netto stanowi różnicę między wartością zobowiązań z tytułu dostaw i usług oraz zadłużenia finansowego w bankach, a wartością posiadanych środków pieniężnych. Kapitał ogółem stanowi kapitał własny powiększony o zadłużenie netto.

Na dzień 31.12.2015 roku wskaźnik efektywnego zadłużenia wynosił 40% i był niższy o 15 punktów procentowych od wskaźnika za 2014 rok. Zmniejszenie zaangażowania kapitału obcego w finansowaniu bieżącej działalności operacyjnej oraz dynamiczny wzrost płynnych aktywów finansowych (gotówki) to główne czynniki wpływające na preferowane zmiany poziomu wskaźnika. Na dzień 31.12.2015 roku wykorzystanie kredytu w rachunku bieżącym i kredytu obrotowego wynosiło 45 883 tys. zł i w stosunku do stanu na dzień 31.12.2014 roku było niższe o 57 003 tys. zł. W okresie 12 miesięcy zakończonym dnia 31.12.2015 roku stan środków pieniężnych będących do dyspozycji Grupy Kapitałowej wzrósł o 43 812 tys. zł (nota 17). Poniesione nakłady w bieżącym okresie sprawozdawczym pozwalają Grupie Kapitałowej na wygenerowanie dodatkowych przepływów pieniężnych z działalności operacyjnej po zakończeniu cyklu produkcyjnego.

Wskaźniki efektywnego zadłużenia w poszczególnych okresach sprawozdawczych przedstawiały się następująco:

	<u>stan na</u> <u>31.12.2015</u>	<u>stan na</u> <u>31.12.2014</u>
zobowiązania z tytułu dostaw i usług oraz pozostałe	308 224	373 515
zobowiązania z tytułu podatku dochodowego	5 402	4 840
zadłużenie finansowe w bankach	45 933	103 160
środki pieniężne i ich ekwiwalenty	(106 051)	(62 239)
zadłużenie finansowe netto	253 508	419 276
kapitał własny	386 802	338 243
kapitał ogółem	640 310	757 519
wskaźnik dźwigni finansowej (efektywnego zadłużenia)	40%	55%

5. Informacje o działalności zaniechanej w okresie sprawozdawczym lub przewidzianej do zaniechania w następnym okresie

W okresie 12 miesięcy zakończonym dnia 31.12.2015 roku Grupa Kapitałowa nie zaniechała żadnej działalności. Nie przewiduje się również żadnego zaniechania w okresie następnym.

6. Informacje dotyczące segmentów działalności

Podstawowy układ sprawozdawczy - segmentacja branżowa

Działalność Grupy klasyfikowana jest przede wszystkim według kryterium branżowego. Działalność segmentów branżowych koncentruje się na świadczeniu usług budowlano - montażowych, realizacji obiektów elektroenergetycznych i układów automatyki oraz produkcji urządzeń elektrycznych i automatyki elektroenergetycznej.

Segmenty sprawozdawcze Grupy Kapitałowej stanowią, wyodrębnione organizacyjnie i strategicznie, oddziały oferujące różne produkty i usługi. Podlegają one odrębnemu zarządzaniu ponieważ, każda z działalności wymaga odmiennych technologii produkcji i różnych strategii marketingowych.

Grupa Kapitałowa ELEKTROBUDOWA SA posiadała następujące segmenty sprawozdawcze:

- Segment Rynek Wytwarzania Energii prowadzi działania w zakresie prac projektowych, kompletacji dostaw, prac montażowych, pomiarów pomontażowych, prac rozruchowych. Przedmiotem działania tego segmentu jest: produkcja, sprzedaż i usługi serwisowe w zakresie przewodów silnoprądowych oraz realizacja zadań o charakterze generalnego wykonawcy inwestycji w energetyce i przemyśle.
- Segment Rynek Dystrybucji Energii świadczy kompleksowe usługi w szczególności na rzecz: sektora dystrybucji energii, przemysłu wydobywczego, transportu oraz realizuje dostawy wytworzonych produktów. Przedmiotem działania tego segmentu jest: produkcja i sprzedaż urządzeń elektroenergetycznych wysokiego, średniego i niskiego napięcia, a w szczególności rozdzielnic niskich i średnich napięć, rozdzielnic wysokiego napięcia w izolacji gazowej oraz stacji kontenerowych, produkcja i sprzedaż konstrukcji metalowych, a w szczególności: konstrukcji kablowych i wsporczych, produkcja i sprzedaż urządzeń sterowania i sygnalizacji, produkcja i sprzedaż osprzętu instalacyjnego oraz kompleksowa realizacja stacji elektroenergetycznych i projektów w zakresie generalnego wykonawstwa dla rynku dystrybucji i przesyłu energii.
- Segment Rynek Automatyki świadczy usługi w zakresie kompleksowej realizacji obiektów elektroenergetycznych. Ponadto zajmuje się kompleksową realizacją układów automatyki elektroenergetycznej w zakresie: zabezpieczeń, synchronizacji generatorów, linii systemów, przełączania zasilania, transmisji sygnałów, wzbudzenia i regulacji napięcia generatorów, regulacji prędkości, wzbudzania i rozruchu silników, regulacji napięcia transformatorów, rezerwy wyłącznikowej. Przedmiotem działania segmentu jest również produkcja urządzeń automatyki elektroenergetycznej oraz wyposażenia rozdzielnic. Segment sprzedaje systemy eksperckie dla energetyki, elektrowni wodnych i przemysłu oraz oprogramowanie do analizy zdarzeń i zakłóceń. W zakres działania wchodzi również badania eksploatacyjne i okresowe urządzeń i układów elektrycznych w elektrowniach i elektrociepłowniach energetyki zawodowej i przemysłowej oraz na stacjach i rozdzielnicach najwyższych napięć.
- Pozostałe pozycje obejmują inne materialne i niematerialne usługi świadczone na rzecz klientów zewnętrznych.

(wszystkie kwoty wyrażone są w tysiącach złotych, o ile nie podano inaczej)

W okresie 12 miesięcy zakończonym dnia 31.12.2015 roku nastąpiło połączenie dwóch segmentów operacyjnych Grupy Kapitałowej: segmentu Rynek Przemysłu z segmentem Rynek Wytwarzania Energii, w skutek wprowadzonych przez jednostkę dominującą ELEKTROBUDOWĘ SA zmian do Regulaminu Organizacyjnego oraz Schematu Organizacyjnego Spółki. Zasadnicza zmiana dotyczyła istotnego ograniczenia zakresu działania Oddziału Rynek Przemysłu oraz przyłączeniu jednostek organizacyjnych tego Oddziału do Oddziału Rynek Wytwarzania Energii. W ramach nowych struktur organizacyjnych przekazane zostały dotychczasowe kontrakty celem zakończenia realizacji i wywiązania się z zobowiązań umownych. Obecnie Spółka zamierza kontynuować dotychczasową aktywność Rynku Przemysłu tylko w wyselekcjonowanym zakresie, przynoszącym dotychczas Spółce oczekiwaną rentowność. W związku z charakterem kontraktów realizowanych przez Rynek Przemysłu Zarząd w dalszym ciągu monitoruje dodatkowo (poza wszystkimi parametrami Rynku Wytwarzania) wybrane ich parametry, w tym poziom sprzedaży oraz (w sposób uproszczony) poziom rentowności wybranych kontraktów.

Zarząd jednostki dominującej monitoruje oddzielnie wyniki operacyjne segmentów w celu podejmowania decyzji dotyczących alokacji zasobów, oceny skutków tych alokacji oraz wyników działalności. Podstawą oceny wyników działalności jest zysk lub strata na działalności operacyjnej i są mierzone jak zysk lub strata na działalności operacyjnej w skonsolidowanym sprawozdaniu finansowym.

Finansowanie Grupy Kapitałowej (łącznie z kosztami i przychodami finansowymi) oraz podatek dochodowy są monitorowane na poziomie segmentów operacyjnych i do nich alokowane.

Przychody z tytułu transakcji pomiędzy segmentami są eliminowane na poziomie Grupy Kapitałowej.

Grupa Kapitałowa rozlicza sprzedaż i transfery między segmentami w oparciu o bieżące ceny rynkowe, podobnie jak przy transakcjach ze stronami niepowiązanymi.

(wszystkie kwoty wyrażone są w tysiącach złotych, o ile nie podano inaczej)

Poniżej przedstawiono analizę przychodów i wyników Grupy Kapitałowej w poszczególnych segmentach objętych sprawozdawczością. Uwzględniając zmiany w strukturze organizacyjnej jednostki dominującej, powodujące zmianę składu jej segmentów sprawozdawczych, dokonano przekształcenia analogicznych pozycji informacji dotyczących segmentów za wcześniejsze okresy.

Wyniki segmentów branżowych za okres 12 miesięcy zakończony dnia 31.12.2015 roku

	Rynek Wytwarzania Energii	Rynek Dystrybucji Energii	Rynek Automatyki	Wszystkie pozostałe segmenty	Razem Grupa
Działalność kontynuowana					
Przychody					
w tym:					
Sprzedaż na rzecz klientów zewnętrznym	877 048	323 602	39 962	2 218	1 242 830
Sprzedaż między segmentami	8 395	77 356	14 836	8 867	109 454
Przychody segmentów ogółem	885 443	400 958	54 798	11 085	1 352 284
Zysk / strata operacyjna	47 468	12 735	4 236	(1 349)	63 090
Wynik działalności finansowej	147	(3 355)	61	367	(2 780)
Udziały w zyskach netto jednostek podporządkowanych wycenianych metodą praw własności	0	2 572	0	0	2 572
Zysk / strata brutto przed opodatkowaniem	47 615	11 952	4 297	(982)	62 882
Podatek dochodowy	(10 171)	(2 097)	(851)	202	(12 917)
Zysk / strata netto okresu obrotowego z działalności kontynuowanej	37 444	9 855	3 446	(780)	49 965
Działalność zaniechana					
Zysk / strata netto okresu obrotowego z działalności zaniechanej	0	0	0	0	0
Zysk / strata netto okresu obrotowego	37 444	9 855	3 446	(780)	49 965
z tego:					
- zysk / strata netto akcjonariuszy ELEKTROBUDOWY SA	37 444	10 048	3 446	(780)	50 158
- udziały niekontrolujące	0	(193)	0	0	(193)

Wybrane elementy monitorowane w odniesieniu do kontraktów realizowanych przez Rynek Przemysłu (obecnie w segmencie Rynek Wytwarzania Energii) kształtowały się następująco: przychody ze sprzedaży związane z realizacją niezakończonych kontraktów, wykonywanych przed połączeniem przez segment Rynek Przemysłu, za okres 12 miesięcy zakończony dnia 31.12.2015 roku wynosiły 154 796 tys. zł, strata operacyjna 11 145 tys. zł. W analogicznym okresie 2014 roku przychody ze sprzedaży kontraktów realizowanych przez segment Rynek Przemysłu wynosiły 235 825 tys. zł, strata operacyjna 23 765 tys. zł.

(wszystkie kwoty wyrażone są w tysiącach złotych, o ile nie podano inaczej)

Pozostałe pozycje dotyczące segmentów branżowych ujęte w skonsolidowanym sprawozdaniu z całkowitych dochodów za okres 12 miesięcy zakończony dnia 31.12.2015 roku

	Rynek Wytwarzania Energii	Rynek Dystrybucji Energii	Rynek Automatyki	Wszystkie pozostałe segmenty	Razem Grupa
Amortyzacja środków trwałych	3 954	2 984	666	2 760	10 364
Amortyzacja wartości niematerialnych	593	3 371	192	129	4 285

Wyniki segmentów branżowych za okres 12 miesięcy zakończony dnia 31.12.2014 roku

	Rynek Wytwarzania Energii	Rynek Dystrybucji Energii	Rynek Automatyki	Wszystkie pozostałe segmenty	Razem Grupa
<u>Działalność kontynuowana</u>					
Przychody					
w tym:					
Sprzedaż na rzecz klientów zewnętrznych	672 437	389 401	44 410	2 068	1 108 316
Sprzedaż między segmentami	3 203	57 886	10 760	8 900	80 749
Przychody segmentów ogółem	675 640	447 287	55 170	10 968	1 189 065
Zysk operacyjny	2 480	29 758	3 430	688	36 356
Wynik działalności finansowej	(495)	(2 417)	56	0	(2 856)
Udziały w zyskach netto jednostek podporządkowanych wycenianych metodą praw własności	0	4	0	0	4
Zysk brutto przed opodatkowaniem	1 985	27 345	3 486	688	33 504
Podatek dochodowy	(1 558)	(4 191)	(738)	(2)	(6 489)
Zysk netto okresu obrotowego z działalności kontynuowanej	427	23 154	2 748	686	27 015
<u>Działalność zaniechana</u>					
Zysk / strata netto okresu obrotowego z działalności zaniechanej	0	0	0	0	0
Zysk netto okresu obrotowego	427	23 154	2 748	686	27 015
z tego:					
- zysk netto akcjonariuszy ELEKTROBUDOWY SA	427	23 460	2 748	686	27 321
- udziały niekontrolujące	0	(306)	0	0	(306)

(wszystkie kwoty wyrażone są w tysiącach złotych, o ile nie podano inaczej)

Pozostałe pozycje dotyczące segmentów branżowych ujęte w skonsolidowanym sprawozdaniu z całkowitych dochodów za okres 12 miesięcy zakończony dnia 31.12.2014 roku

	Rynek Wytwarzania Energii	Rynek Dystrybucji Energii	Rynek Automatyki	Wszystkie pozostałe segmenty	Razem Grupa
Amortyzacja środków trwałych	4 265	2 293	617	2 716	9 891
Amortyzacja wartości niematerialnych	630	2 635	256	169	3 690

Pozycje dotyczące segmentów branżowych ujęte w skonsolidowanym sprawozdaniu z sytuacji finansowej:

Stan na dzień 31.12.2015 roku:

	Rynek Wytwarzania Energii	Rynek Dystrybucji Energii	Rynek Automatyki	Wszystkie pozostałe segmenty	Razem Grupa
Aktywa segmentu	402 245	369 517	51 238	74 827	897 827
Zobowiązania segmentu	301 717	190 370	12 757	6 181	511 025
Nakłady inwestycyjne	3 069	6 843	896	3 030	13 838
Inwestycje w jednostkach stowarzyszonych	0	14 364	0	0	14 364

Stan na dzień 31.12.2014 roku:

	Rynek Wytwarzania Energii	Rynek Dystrybucji Energii	Rynek Automatyki	Wszystkie pozostałe segmenty	Razem Grupa
Aktywa segmentu	417 275	338 626	51 516	104 395	911 812
Zobowiązania segmentu	344 364	201 895	11 353	15 957	573 569
Nakłady inwestycyjne	2 793	6 661	754	1 281	11 489
Inwestycje w jednostkach stowarzyszonych	0	13 869	0	0	13 869

Odpisy aktualizujące wartość należności

Należności z tytułu dostaw i usług oraz pozostałe należności brutto	Stan na dzień 31.12.2015 roku	Stan na dzień 31.12.2014 roku
Rynek Wytwarzania Energii	290 776	260 051
Rynek Dystrybucji Energii	96 449	108 735
Rynek Automatyki	6 249	12 999
Pozostałe segmenty	2 210	2 531
Razem	395 684	384 316

GRUPA KAPITAŁOWA ELEKTROBUDOWA SA
Skonsolidowane sprawozdanie finansowe za rok obrotowy obejmujący okres od 01 stycznia do 31 grudnia 2015 roku

(wszystkie kwoty wyrażone są w tysiącach złotych, o ile nie podano inaczej)

	Stan na dzień 31.12.2014 roku	Utworzone odpisy	Rozwiązane odpisy	Wykorzystane odpisy	Stan na dzień 31.12.2015 roku
Rynek Wytwarzania Energii	26 141	22 186	(9 440)	0	38 887
Rynek Dystrybucji Energii	6 986	13 132	(1 562)	(422)	18 134
Rynek Automatyki	220	10	(41)	0	189
Pozostałe segmenty	658	1 264	(76)	0	1 846
Razem	34 005	36 592	(11 119)	(422)	59 056

	Stan na dzień 31.12.2013 roku	Utworzone odpisy	Rozwiązane odpisy	Wykorzystane odpisy	Stan na dzień 31.12.2014 roku
Rynek Wytwarzania Energii	19 168	14 111	(5 738)	(1 400)	26 141
Rynek Dystrybucji Energii	4 690	4 160	(1 613)	(251)	6 986
Rynek Automatyki	262	59	(101)	0	220
Pozostałe segmenty	7	651	0	0	658
Razem	24 127	18 981	(7 452)	(1 651)	34 005

Odpisy aktualizujące wartość zapasów

	Stan na dzień 31.12.2014 roku	Utworzone odpisy	Rozwiązane / wykorzystane odpisy	Stan na dzień 31.12.2015 roku
Rynek Wytwarzania Energii	268	511	(32)	747
Rynek Dystrybucji Energii	373	4 405	(57)	4 721
Rynek Automatyki	494	0	(283)	211
Razem	1 135	4 916	(372)	5 679

	Stan na dzień 31.12.2013 roku	Utworzone odpisy	Rozwiązane / wykorzystane odpisy	Stan na dzień 31.12.2014 roku
Rynek Wytwarzania Energii	0	311	(43)	268
Rynek Dystrybucji Energii	192	181	0	373
Rynek Automatyki	215	322	(43)	494
Razem	407	814	(86)	1 135

Pozostałe odpisy z tytułu utraty wartości aktywów

Pozostałe odpisy z tytułu utraty wartości aktywów ujęte w sprawozdaniu z całkowitych dochodów za okres 12 miesięcy zakończony dnia 31.12.2015 roku przypadały na rzeczowe aktywa trwałe w wysokości 245 tys. zł (2014 rok 90 tys. zł) - przyporządkowane do segmentu Rynek Wytwarzania Energii.

(wszystkie kwoty wyrażone są w tysiącach złotych, o ile nie podano inaczej)

Uzupełniający układ sprawozdawczy - segmentacja geograficzna

Grupa Kapitałowa ELEKTROBUDOWA SA prowadzi działalność na rynku krajowym oraz na rynkach zagranicznych.

	okres 12 miesięcy zakończony 31.12.2015	okres 12 miesięcy zakończony 31.12.2014
Przychody ze sprzedaży produktów, towarów i materiałów		
a) kraj	1 129 696	1 040 980
b) zagranica, w tym:	113 134	67 336
- Finlandia	78 460	17 427
- Rosja	13 180	11 343
- Korea Południowa	5 197	0
- Turcja	3 346	7 869
- Angola	3 160	2 437
- Libia	2 068	0
- Arabia Saudyjska	1 791	3 097
- Japonia	1 651	2 240
- Szwajcaria	1 631	5 983
- Białoruś	844	797
- RPA	514	215
- Niemcy	597	1 446
- Francja	295	1 324
- Ukraina	159	10 202
- pozostałe	241	2 956
	1 242 830	1 108 316

Grupa Kapitałowa odnotowała w okresie 12 miesięcy zakończonym dnia 31.12.2015 roku wzrost zarówno przychodów ze sprzedaży na rynek krajowy, jak i zagraniczny. Dominujący udział przypada Rynkowi Wytwarzana Energii, który kontynuuje zasadniczy etap realizacji kontraktu na budowę nowego bloku ciepłowniczego z kotłem fluidalnym, turbiną ciepłowniczo - kondensacyjną wraz z gospodarkami towarzyszącymi w Tauron Ciepło Sp. z o.o. Zakład Wytwarzania Tychy. Przychody ze sprzedaży zafakturowanej na tym kontrakcie w okresie sprawozdawczym wynosiły 347 872 tys. zł i w porównaniu do okresu 12 miesięcy zakończonych dnia 31.12.2014 roku, w którym wynosiły 125 795 tys. zł, wzrosły o 222 077 tys. zł. Z kolei wzrost sprzedaży eksportowej wiąże się głównie z rozpoczęciem w 2015 roku kolejnego etapu prac na budowie Elektrowni Atomowej OLKILUOTO3 w Finlandii. Przychody ze sprzedaży zafakturowanej uzyskane na kontrakcie w okresie 12 miesięcy zakończonym 31.12.2015 roku wynosiły 76 727 tys. zł i w porównaniu do analogicznego okresu roku ubiegłego, w którym wynosiły 16 832 tys. zł, zwiększyły się o 59 895 tys. zł.

Informacja o wiodących klientach

W przychodach z tytułu sprzedaży bezpośredniej w działalności Rynku Wytwarzania Energii uwzględniono przychody w wysokości 347,9 mln zł (w okresie 12 miesięcy zakończonym dnia 31.12.2014 roku 125,8 mln zł) z tytułu sprzedaży do największego klienta Grupy Kapitałowej. Przychody te stanowiły w okresie 12 miesięcy zakończonym dnia 31.12.2015 roku 28,0%, a w okresie 12 miesięcy zakończonym dnia 31.12.2014 roku 11,4% wartości przychodów Grupy Kapitałowej.

(wszystkie kwoty wyrażone są w tysiącach złotych, o ile nie podano inaczej)

Z kolei w przychodach z tytułu sprzedaży bezpośredniej w działalności Rynku Dystrybucji Energii uwzględniono przychody w wysokości 97,9 mln zł (w okresie 12 miesięcy zakończonym dnia 31.12.2014 roku 78,2 mln zł) z tytułu sprzedaży do drugiego głównego klienta Grupy Kapitałowej. Przychody te stanowiły w okresie 12 miesięcy zakończonym dnia 31.12.2015 roku 7,9%, a w okresie 12 miesięcy zakończonym dnia 31.12.2014 roku 7,1% wartości przychodów Grupy Kapitałowej.

Grupa Kapitałowa w stosunku do dwóch wiodących klientów zafakturowała w okresie 12 miesięcy zakończonym dnia 31.12.2015 roku przychody stanowiące 35,9%, a w okresie 12 miesięcy zakończonym dnia 31.12.2014 roku 18,5% całkowitych przychodów Grupy Kapitałowej.

7. Majątek socjalny oraz zobowiązania ZFŚS

Ustawa z dnia 4 marca 1994 roku o zakładowym funduszu świadczeń socjalnych z późniejszymi zmianami stanowi, że Zakładowy Fundusz Świadczeń Socjalnych tworzą pracodawcy zatrudniający powyżej 20 pracowników w przeliczeniu na pełne etaty. Grupa Kapitałowa tworzy taki fundusz i dokonuje okresowych odpisów w wysokości odpisu podstawowego. Podmioty Grupy Kapitałowej w związku ze sprawowaniem opieki socjalnej nad emerytami i rencistami dokonują zwiększenia Funduszu o odpis na każdego emeryta i rencistę uprawnionego do opieki. Celem Funduszu jest finansowanie działalności socjalnej, pożyczek udzielonych jej pracownikom oraz pozostałych kosztów socjalnych.

Grupa Kapitałowa skompensowała aktywa Funduszu ze swoimi zobowiązaniami wobec Funduszu ponieważ aktywa te nie spełniają definicji aktywów Grupy Kapitałowej. W związku z powyższym, saldo netto na dzień 31.12.2015 roku wynosiło 1 190 tys. zł (na dzień 31.12.2014 roku wynosiło 857 tys. zł).

Tabele poniżej przedstawiają analitykę aktywów, zobowiązań oraz kosztów Funduszu.

	stan na 31.12.2015	stan na 31.12.2014
Pożyczki udzielone pracownikom	2 519	2 515
Środki pieniężne	3 279	2 655
Zobowiązania z tytułu Funduszu	(4 608)	(4 313)
Saldo po skompensowaniu	1 190	857

	okres 12 miesięcy zakończony 31.12.2015	okres 12 miesięcy zakończony 31.12.2014
Odpisy na Fundusz w okresie obrotowym	2 345	2 259

8. Rzeczowe aktywa trwałe

Na dzień 31.12.2015 roku wartość netto inwestycji w obcych środkach trwałych wynosiła 1 864 tys. zł (na dzień 31.12.2014 roku 942 tys. zł).

GRUPA KAPITAŁOWA ELEKTROBUDOWA SA

Skonsolidowane sprawozdanie finansowe za rok obrotowy obejmujący okres od 01 stycznia do 31 grudnia 2015 roku

(wszystkie kwoty wyrażone są w tysiącach złotych, o ile nie podano inaczej)

Na dzień 31.12.2015 roku jednostka dominująca ELEKTROBUDOWA SA przywróciła na stan środków trwałych aktywa kwalifikowane jako przeznaczone do sprzedaży i równocześnie dokonała odpisu aktualizującego ich wartość do wartości odzyskiwalnej. Wartość odzyskiwalna środka trwałego odpowiada wartości godziwej pomniejszonej o koszty sprzedaży lub wartości użytkowej składnika aktywów, zależnie od tego która z nich jest wyższa.

Na dzień 31.12.2015 roku odpis aktualizujący wartość środków trwałych do ich wartości odzyskiwalnej wynosił 245 tys. zł.

Na dzień 31.12.2014 roku odpis aktualizujący wartość aktywów trwałych kwalifikowanych jako przeznaczonych do sprzedaży wynosił 90 tys. zł.

Grupa Kapitałowa nie posiadała rzeczowych aktywów trwałych o ograniczonym prawie użytkowania.

Środki trwale w leasingu

Na dzień 31.12.2015 roku Grupa Kapitałowa użytkowała aktywa trwale na podstawie umowy leasingu finansowego i umów dzierżawy z opcją zakupu o wartości początkowej 6 876 tys. zł (na dzień 31.12.2014 roku 2 721 tys. zł), w tym: urządzenia techniczne i maszyny 4 746 tys. zł, środki transportu 1 800 tys. zł i inne środki trwale 330 tys. zł. Wartość umorzenia środków trwałych w leasingu i dzierżawie wynosiła na dzień bilansowy 729 tys. zł (na dzień 31.12.2014 roku 79 tys. zł), w tym: maszyny i urządzenia 419 tys. zł, środki transportu 258 tys. zł i inne środki trwale 52 tys. zł.

Opis zabezpieczeń ustanowionych na środkach trwałych

Na dzień 31.12.2015 roku na nieruchomościach, których jednostka dominująca ELEKTROBUDOWA SA jest właścicielem lub użytkownikiem wieczystym, ustanowiono hipoteki kaucyjne do maksymalnej kwoty 514 595 tys. zł (na dzień 31.12.2014 roku 544 775 tys. zł). Wartość bilansowa nieruchomości obciążonych hipoteką wynosiła na dzień 31.12.2015 roku 46 439 tys. zł (na dzień 31.12.2014 roku 48 287 zł).

Na dzień 31.12.2015 roku na środkach trwałych, będących własnością jednostki dominującej zakwalifikowanych do rzeczowych aktywów trwałych, zostały ustanowione zastawy rejestrowe do sumy 118 500 tys. zł (na dzień 31.12.2014 roku 171 900 tys. zł). Ruchome rzeczowe aktywa trwale, na których ustanowiono zastawy rejestrowe przedstawiły w skonsolidowanym sprawozdaniu z sytuacji finansowej na dzień 31.12.2015 roku wartość 2 538 tys. zł (na dzień 31.12.2014 roku 3 143 tys. zł).

Zarówno hipoteki kaucyjne, jak i zastawy rejestrowe stanowiły zabezpieczenie roszczeń instytucji finansowych tytułem spłaty udzielonych kredytów i gwarancji bankowych.

	okres 12 miesięcy zakończony 31.12.2015	okres 12 miesięcy zakończony 31.12.2014
Amortyzację środków trwałych ujęto w skonsolidowanym sprawozdaniu z całkowitych dochodów w następujących pozycjach		
- koszty sprzedanych produktów, towarów i materiałów	9 749	9 283
- koszty sprzedaży	14	29
- koszty ogólnego zarządu	601	579
	10 364	9 891

GRUPA KAPITAŁOWA ELEKTROBUDOWA SA

Skonsolidowane sprawozdanie finansowe za rok obrotowy obejmujący okres od 01 stycznia do 31 grudnia 2015 roku

(wszystkie kwoty wyrażone są w tysiącach złotych, o ile nie podano inaczej)

	grunty	budynki i obiekty inżynierii lądowej	urządzenia techniczne i maszyny	środki transportu	inne środki trwałe	środki trwałe w budowie	zaliczki na środki trwałe	Rzeczowe aktywa trwałe
Wartość brutto środków trwałych na dzień 01.01.2015 roku	4 970	68 092	50 111	26 518	19 104	4 049	70	172 914
Zwiększenia (z tytułu):	123	1 346	5 837	2 548	2 452	119	(70)	12 355
- zakupu	0	0	3 109	1 213	1 934	881	446	7 583
- wykonane we własnym zakresie	0	0	0	0	0	378	0	378
- przyjęcia z inwestycji	0	1 341	110	0	248	(1 699)	0	0
- rozliczenia z zaliczek	0	0	0	0	0	516	(516)	0
- przyjęcia z leasingu	0	0	2 618	1 335	270	0	0	4 223
- pozostałe	123	5	0	0	0	43	0	171
Zmniejszenia (z tytułu):	(126)	(2 847)	(1 193)	(1 341)	(229)	0	0	(5 736)
- sprzedaży	(126)	(2 847)	(515)	(1 341)	(78)	0	0	(4 907)
- likwidacji	0	0	(678)	0	(136)	0	0	(814)
- pozostałe	0	0	0	0	(15)	0	0	(15)
Transfer z przeznaczonych do sprzedaży	0	0	452	0	335	0	0	787
Zmiany z tytułu różnic kursowych	0	0	(76)	(26)	(11)	0	0	(113)
Wartość brutto środków trwałych na dzień 31.12.2015 roku	4 967	66 591	55 131	27 699	21 651	4 168	0	180 207
Skumulowana amortyzacja (umorzenie) na dzień 01.01.2015 roku	0	(15 996)	(35 199)	(20 182)	(13 218)	0	0	(84 595)
Amortyzacja bieżąca za okres	0	(2 401)	(3 663)	(2 482)	(1 818)	0	0	(10 364)
Zmniejszenie z tytułu sprzedaży, likwidacji środków trwałych	0	1 067	1 026	1 262	214	0	0	3 569
Pozostałe zmniejszenia	0	0	(128)	0	(117)	0	0	(245)
Transfer z przeznaczonych do sprzedaży	0	0	(323)	0	(218)	0	0	(541)
Zmiany z tytułu różnic kursowych	0	0	24	15	8	0	0	47
Skumulowana amortyzacja (umorzenie) na dzień 31.12.2015 roku	0	(17 330)	(38 263)	(21 387)	(15 149)	0	0	(92 129)
Wartość netto środków trwałych na dzień 31.12.2015 roku	4 967	49 261	16 868	6 312	6 502	4 168	0	88 078

GRUPA KAPITAŁOWA ELEKTROBUDOWA SA

Skonsolidowane sprawozdanie finansowe za rok obrotowy obejmujący okres od 01 stycznia do 31 grudnia 2015 roku

(wszystkie kwoty wyrażone są w tysiącach złotych, o ile nie podano inaczej)

	grunty	budynki i obiekty inżynierii lądowej	urządzenia techniczne i maszyny	środki transportu	inne środki trwałe	środki trwałe w budowie	zaliczki na środki trwałe	Rzeczowe aktywa trwałe
Wartość brutto środków trwałych na dzień 01.01.2014 roku	4 035	67 676	48 633	26 740	16 074	4 703	7	167 868
Zwiększenia (z tytułu):	957	1 414	3 526	1 976	3 659	(653)	63	10 942
- zakupu	0	0	1 166	1 504	1 151	919	93	4 833
- przyjęcia z inwestycji	0	1 414	232	0	14	(1 660)	0	0
- rozliczenia z zaliczek	0	0	0	7	0	23	(30)	0
- przyjęcia z leasingu								
- pozostałe	957	0	2 128	465	2 494	65	0	6 109
Zmniejszenia (z tytułu):	(22)	(998)	(1 393)	(2 114)	(241)	0	0	(4 768)
- sprzedaży	(15)	(29)	(862)	(2 114)	(57)	0	0	(3 077)
- likwidacji	0	(969)	(531)	0	(184)	0	0	(1 684)
- pozostałe	(7)	0	0	0	0	0	0	(7)
Zmiany z tytułu różnic kursowych	0	0	(203)	(84)	(53)	(1)	0	(341)
Transfer do przeznaczonych do sprzedaży	0	0	(452)	0	(335)	0	0	(787)
Wartość brutto środków trwałych na dzień 31.12.2014 roku	4 970	68 092	50 111	26 518	19 104	4 049	70	172 914
Skumulowana amortyzacja (umorzenie) na dzień 01.01.2014 roku	0	(14 037)	(33 426)	(19 615)	(12 216)	0	0	(79 294)
Amortyzacja bieżąca za okres	0	(2 406)	(3 382)	(2 640)	(1 463)	0	0	(9 891)
Zmniejszenie z tytułu sprzedaży, likwidacji środków trwałych	0	447	1 321	2 044	214	0	0	4 026
Pozostałe zmniejszenia	0	0	(90)	0	0	0	0	(90)
Zmiany z tytułu różnic kursowych	0	0	55	29	29	0	0	113
Transfer do przeznaczonych do sprzedaży	0	0	323	0	218	0	0	541
Skumulowana amortyzacja (umorzenie) na dzień 31.12.2014 roku	0	(15 996)	(35 199)	(20 182)	(13 218)	0	0	(84 595)
Wartość netto środków trwałych na dzień 31.12.2014 roku	4 970	52 096	14 912	6 336	5 886	4 049	70	88 319

(wszystkie kwoty wyrażone są w tysiącach złotych, o ile nie podano inaczej)

9. Zobowiązania z tytułu umów leasingu finansowego

Umowy leasingu zawarte przez jednostkę dominującą ELEKTROBUDOWĘ SA, biorąc pod uwagę zakres w jakim ryzyka i korzyści z tytułu posiadania przedmiotów leasingu przypadają Grupie Kapitałowej, zakwalifikowano do leasingu finansowego.

Umowami leasingu zostały objęte urządzenia z grupy 4, 6, i 8 klasyfikacji środków trwałych oraz środki transportu z grupy 7.

Rata leasingowa obejmuje ratę wstępną oraz wynagrodzenie z tytułu leasingu płatne w miesięcznych ratach, na które składa się rata kapitałowa, jako spłata wartości sprzętu i rata odsetkowa stanowiąca w szczególności opłatę za używanie sprzętu i sfinansowanie jego zakupu.

Umowy zostały zabezpieczone dwoma wekslami własnymi do łącznej wartości 5 118 tys. zł oraz dodatkowo jednym wekslem „in blanco” zabezpieczającym wiarygodność leasingodawcy w wysokości pokrywającej całość wymagalnego roszczenia wynikającego z umowy leasingu.

Na dzień 31.12.2015 roku oraz na dzień 31.12.2014 roku przyszłe minimalne opłaty oraz wartość bieżąca minimalnych opłat netto z tytułu umów leasingu finansowego przedstawiały się następująco:

	stan na 31.12.2015		stan na 31.12.2014	
	Oplaty minimalne	Wartość bieżąca opłat	Oplaty minimalne	Wartość bieżąca opłat
W okresie 1 roku	2 289	2 095	782	687
W okresie 1 do 5 lat	3 447	3 308	1 980	1 885
Minimalne opłaty leasingowe ogółem	5 736	5 403	2 762	2 572
Minus koszty finansowe	333		190	
Wartość bieżąca minimalnych opłat leasingowych	5 403		2 572	
- krótkoterminowe		2 095		687
- długoterminowe		3 308		1 885

10. Aktywa niematerialne

Wartość firmy

Bez względu na to czy istnieją przesłanki, które wskazują, iż wystąpiła utrata wartości w odniesieniu do wartości firmy, jednostka dominująca jest zobowiązana do przeprowadzenia corocznie testu na utratę wartości wartości firmy.

Na dzień przejęcia nabyta wartość firmy jest alokowana do każdego z „CGU”, które mogą skorzystać z synergii połączenia. Za najniższy poziom w Grupie Kapitałowej, do którego może zostać przypisana wartość firmy i na którym wartość firmy jest monitorowana na wewnętrzne potrzeby zarządcze Grupa Kapitałowa uznała segment operacyjny określony zgodnie z MSSF 8 Segmenty operacyjne. W ramach tego segmentu ośrodkiem wypracowującym przepływy pieniężne jest spółka ENERGETEST sp. z o.o.

Test na utratę wartości wartości firmy przeprowadzono w odniesieniu do aktywów netto powiększonych o wartość firmy na segmencie działalności: Automatyka. W ramach tego segmentu ośrodkiem wypracowującym przepływy pieniężne jest spółka ENERGETEST sp. z o.o.

(wszystkie kwoty wyrażone są w tysiącach złotych, o ile nie podano inaczej)

W 2015 roku wartość bilansowa wartości firmy nie uległa zmianie w porównaniu z wartością bilansową wartości firmy według stanu na 31.12.2014 roku i wynosi 22 164 tysięcy zł.

Kluczowe założenia wpływające na oszacowanie wartości użytkowej testowanego segmentu to:

- analiza sektora energetycznego na świecie i w Polsce,
- analiza energochłonności oraz elektrochłonności gospodarki narodowej,
- analiza nakładów inwestycyjnych sektora energetycznego w Polsce,
- analiza sektora automatyki elektroenergetycznej,
- analiza sytuacji finansowej spółki (ogólna sytuacja finansowa spółki na dzień wyceny była pozytywna, z wyraźną tendencją rozwojową).

Test został przeprowadzony w oparciu o bieżące wartości szacowanych przepływów pieniężnych z działalności. Wycień dokonano dla przepływów pieniężnych w latach 2015 - 2020 oraz wartości rezydualnej. Podstawę do wycień przepływów pieniężnych stanowi planowany wynik operacyjny (EBIT) w latach 2015 - 2020 oraz amortyzacja tego okresu. Wielkości EBIT-u wynikają z zatwierdzonego i przyjętego do realizacji planu finansowego dla spółki ENERGETEST sp. z o.o.

Założenia makroekonomiczne i sektorowe przyjmowane do prognoz aktualizowane są tak często, jak występują obserwowane na rynku przesłanki do ich zmiany.

Stopa dyskontowa przyjęta do kalkulacji odzwierciedla średnioważony koszt kapitału (WACC) na poziomie 12,78% przy uwzględnieniu stopy wolnej od ryzyka odpowiadającej bieżącej dochodowości 10-letnich obligacji Skarbu Państwa (na poziomie 2,99%) oraz premii za ryzyko działalności właściwej dla branży (7,19%). Stopa wzrostu zastosowana do ekstrapolacji prognoz przepływów pieniężnych wykraczających poza szczegółowy okres objęty planowaniem została przyjęta na poziomie 3,5%.

Na podstawie wyników przeprowadzonego testu nie stwierdzono konieczności dokonania odpisów wartości firmy oraz nie stwierdzono konieczności dokonania odpisów pozostałych aktywów niematerialnych.

Analiza wrażliwości

Przeprowadzone analizy wrażliwości wskazują, iż najbardziej istotnym czynnikiem wpływającym na szacunek wartości użytkowej ośrodków wypracowujących środki pieniężne jest prognozowana stopa dyskonta WACC. Przedstawiono też analizę wrażliwości na zmianę poziomu marży EBIT.

W poniższej tabeli przedstawiono analizę wrażliwości wartości godziwej wartości firmy ENERGETEST sp. z o.o. na najważniejsze zmienne, determinujące uzyskany wynik metodą dochodową.

Wrażliwość wartości godziwej wartości firmy ENERGETEST sp. z o.o. na zmianę stopy wzrostu przepływów pieniężnych oraz stopy dyskonta WACC (tys. zł)

WACC	Stopa wzrostu przepływów								
	1,5%	2,0%	2,5%	3,0%	3,5%	4,0%	4,5%	5,0%	5,5%
16,78%	17 417	18 048	18 723	19 448	20 226	21 066	21 974	22 959	24 032
15,78%	19 634	20 384	21 190	22 059	22 999	24 018	25 128	26 341	27 672
14,78%	22 195	23 094	24 067	25 123	26 272	27 528	28 906	30 425	32 108
13,78%	25 182	26 275	27 466	28 766	30 193	31 766	33 509	35 450	37 626
12,78%	28 711	30 058	31 537	33 166	34 972	36 983	39 236	41 780	44 673
11,78%	32 940	34 629	36 499	38 583	40 919	43 554	46 552	49 993	53 981
10,78%	38 095	40 255	42 676	45 408	48 516	52 082	56 216	61 066	66 835
9,78%	44 513	47 346	50 569	54 267	58 554	63 583	69 564	76 797	85 722
8,78%	52 716	56 551	60 998	66 214	72 419	79 922	89 179	100 886	116 164

(wszystkie kwoty wyrażone są w tysiącach złotych, o ile nie podano inaczej)

Wrażliwość wartości godziwej wartości firmy ENERGOTEST sp. z o.o. na zmianę marży EBITDA w roku 2020 i w okresie rezydualnym oraz stopy dyskonta WACC (tys. zł)

		Marża EBITDA w roku 2020 i w okresie rezydualnym								
		8,1%	9,1%	10,1%	11,1%	12,1%	13,1%	14,1%	15,1%	16,1%
WACC	16,78%	8 725	11 601	14 476	17 351	20 226	23 101	25 977	28 852	31 727
	15,78%	10 126	13 344	16 562	19 781	22 999	26 217	29 435	32 653	35 872
	14,78%	11 763	15 390	19 018	22 645	26 272	29 900	33 527	37 154	40 781
	13,78%	13 705	17 827	21 949	26 071	30 193	34 315	38 437	42 559	46 681
	12,78%	16 050	20 781	25 511	30 241	34 972	39 702	44 432	49 163	53 893
	11,78%	18 942	24 436	29 930	35 425	40 919	46 413	51 907	57 401	62 895
	10,78%	22 606	29 083	35 561	42 039	48 516	54 994	61 471	67 949	74 427
	9,78%	27 407	35 193	42 980	50 767	58 554	66 340	74 127	81 914	89 701
	8,78%	33 990	43 597	53 204	62 812	72 419	82 026	91 634	101 241	110 848

Jak wynika z prezentowanych obliczeń, wartość godziwa wartości firmy ENERGOTEST sp. z o.o. jest umiarkowanie wrażliwa na zmianę stopy wzrostu przepływów po okresie szczegółowej prognozy. Wrażliwość wartości godziwej wartości firmy ENERGOTEST sp. z o.o. na zmianę stopy dyskontowej (WACC) jest stosunkowo wysoka. Jednakże teoretyczna utrata wartości godziwej wartości firmy ENERGOTEST sp. z o.o. w stosunku do wartości księgowej zachodzi dopiero w sytuacji gdyby przyjęta stopa dyskontowa miała wzrosnąć o ponad 3,3 p. p.

Również wrażliwość wartości godziwej wartości firmy ENERGOTEST sp. z o.o. na zmianę marży EBITDA w roku 2020 i w okresie rezydualnym jest stosunkowo wysoka. Jednakże teoretyczna utrata wartości godziwej wartości firmy ENERGOTEST sp. z o.o. w stosunku do wartości księgowej zachodzi dopiero w sytuacji gdyby przyjęta marża EBITDA miała się zmniejszyć o ponad 2,7 p. p.

Zakończone prace rozwojowe

Główną pozycję zakończonych prac rozwojowych stanowią rozliczone nakłady na prace rozwojowe związane z prowadzonym projektem wdrożenia do produkcji seryjnej nowego wyrobu - rozdzielnicy wysokiego napięcia typu OPTIMA 145. Do kosztów zakończonych prac rozwojowych zakwalifikowano nakłady w wysokości 13 505 tys. zł i przyjęto 10-letni okres ich amortyzowania. Na dzień 31.12.2015 roku nakłady poniesione na realizację przedsięwzięcia, pomniejszone o skumulowaną amortyzację wynoszą 11 592 tys. zł.

Jednostka dominująca ELEKTROBUDOWA SA okresowo ocenia ekonomiczną użyteczność prezentowanych w wartościach niematerialnych prac rozwojowych oraz weryfikuje ich wartość. Na dzień niniejszego skonsolidowanego sprawozdania finansowego nie zidentyfikowano przesłanek utraty ich wartości.

Koszty niezakończonych prac rozwojowych

W okresie 12 miesięcy zakończonym dnia 31.12.2015 roku poniesione nakłady na prace rozwojowe wynosiły 3 331 tys. zł i związane były głównie z prowadzonym projektem „Rozdzielnica OPTIMA - II Etap” o wartości 1 670 tys. zł. Łączne nakłady na dzień 31.12.2015 roku na tym projekcie wynosiły 2 466 tys. zł. W okresie 12 miesięcy zakończonym dnia 31.12.2015 roku zakończono i rozliczono prace rozwojowe w wysokości 1 470 tys. zł.

(wszystkie kwoty wyrażone są w tysiącach złotych, o ile nie podano inaczej)

Grupa Kapitałowa ELEKTROBUDOWA SA okresowo ocenia ekonomiczną użyteczność prezentowanych w aktywach niematerialnych nie zakończonych prac rozwojowych oraz weryfikuje ich wartość. Na dzień niniejszego skonsolidowanego sprawozdania finansowego nie zidentyfikowano przesłanek utraty ich wartości.

Opis zabezpieczeń ustanowionych na aktywach niematerialnych

Aktywa niematerialne nie stanowiły zabezpieczenia zobowiązań Grupy Kapitałowej na dzień 31.12.2015 roku oraz na dzień 31.12.2014 roku.

Pozostałe informacje dotyczące aktywów niematerialnych

Na dzień 31.12.2015 roku i 31.12.2014 roku nie wystąpiły odpisy aktualizujące wartość aktywów niematerialnych.

Na dzień 31.12.2015 roku i 31.12.2014 roku Grupa Kapitałowa nie posiadała aktywów niematerialnych o ograniczonym prawie użytkowania.

	okres 12 miesięcy zakończony 31.12.2015	okres 12 miesięcy zakończony 31.12.2014
Amortyzacja aktywów niematerialnych została ujęta w następujących pozycjach skonsolidowanego sprawozdania z całkowitych dochodów		
- koszty sprzedanych produktów, towarów i materiałów	4 185	3 538
- koszty ogólnego zarządu	100	152
	4 285	3 690

GRUPA KAPITAŁOWA ELEKTROBUDOWA SA

Skonsolidowane sprawozdanie finansowe za rok obrotowy obejmujący okres od 01 stycznia do 31 grudnia 2015 roku

(wszystkie kwoty wyrażone są w tysiącach złotych, o ile nie podano inaczej)

	koszty zakończonych prac rozwojowych	koncesje, patenty, licencje i oprogramowanie komputerowe	koszty niezakończonych prac rozwojowych	wartość firmy	wartości niematerialne nie oddane do użytkowania	Wartości niematerialne razem
Wartość brutto aktywów niematerialnych na 01.01.2015 roku	29 585	11 334	3 175	22 164	0	66 258
Zwiększenia (z tytułu)	1 470	1 448	1 861	0	1 098	5 877
- zakupu	0	1 448	0	0	1 098	2 546
- wykonania we własnym zakresie	0	0	3 331	0	0	3 331
- przyjęcia z inwestycji	1 470	0	(1 470)	0	0	0
Zmniejszenia (z tytułu)	0	(170)	0	0	0	(170)
- pozostałe	0	(170)	0	0	0	(170)
Zmiany z tytułu różnic kursowych	0	(3)	0	0	0	(3)
Wartość brutto aktywów niematerialnych na dzień 31.12.2015 roku	31 055	12 609	5 036	22 164	1 098	71 962
Skumulowana amortyzacja (umorzenie) na dzień 01.01.2015 roku	(14 701)	(10 359)	0	0	0	(25 060)
Amortyzacja bieżąca	(3 100)	(1 185)	0	0	0	(4 285)
Pozostałe zmniejszenia	0	170	0	0	0	170
Zmiany z tytułu różnic kursowych	0	3	0	0	0	3
Skumulowana amortyzacja (umorzenie) na dzień 31.12.2015 roku	(17 801)	(11 371)	0	0	0	(29 172)
Wartość netto aktywów niematerialnych na dzień 31.12.2015 roku	13 254	1 238	5 036	22 164	1 098	42 790

GRUPA KAPITAŁOWA ELEKTROBUDOWA SA

Skonsolidowane sprawozdanie finansowe za rok obrotowy obejmujący okres od 01 stycznia do 31 grudnia 2015 roku

(wszystkie kwoty wyrażone są w tysiącach złotych, o ile nie podano inaczej)

	koszty zakończonych prac rozwojowych	koncesje, patenty, licencje i oprogramowanie komputerowe	koszty niezakończonych prac rozwojowych	wartość firmy	wartości niematerialne nie oddane do użytkowania	Wartości niematerialne razem
Wartość brutto aktywów niematerialnych na 01.01.2014 roku	15 999	10 186	13 821	22 164	0	62 170
Zwiększenia (z tytułu)	13 586	1 157	(8 087)	0	0	6 656
- zakupu	0	1 157	0	0	0	1 157
- wykonania we własnym zakresie	0	0	5 499	0	0	5 499
- przyjęcia z inwestycji	13 586	0	(13 586)	0	0	0
Zmniejszenia (z tytułu)	0	(3)	0	0	0	(3)
- likwidacji	0	(3)	0	0	0	(3)
Zmiany z tytułu różnic kursowych	0	(6)	0	0	0	(6)
Transfer do rzeczowych aktywów trwałych	0	0	(2 559)	0	0	(2 559)
Wartość brutto aktywów niematerialnych na dzień 31.12.2014 roku	29 585	11 334	3 175	22 164	0	66 258
Skumulowana amortyzacja (umorzenie) na dzień 01.01.2014 roku	(12 561)	(8 818)	0	0	0	(21 379)
Amortyzacja bieżąca	(2 140)	(1 550)	0	0	0	(3 690)
Zmniejszenie z tytułu rozliczonej dotacji	0	3	0	0	0	3
Zmiany z tytułu różnic kursowych	0	6	0	0	0	6
Skumulowana amortyzacja (umorzenie) na dzień 31.12.2014 roku	(14 701)	(10 359)	0	0	0	(25 060)
Wartość netto aktywów niematerialnych na dzień 31.12.2014 roku	14 884	975	3 175	22 164	0	41 198

(wszystkie kwoty wyrażone są w tysiącach złotych, o ile nie podano inaczej)

11. Inwestycje w jednostkach stowarzyszonych

	Zakład Produkcji Urządzeń Elektroenergetycznych „VECTOR” Sp. z o.o. Wotkińsk Rosja	SAUDI ELEKTROBUDOWA Sp. z o.o. Rijad Królestwo Arabii Saudyjskiej
Udział w kapitale zakładowym na dzień 31.12.2015 roku	49%	33%
Cena nabycia	13 805	97
Podwyższenie kapitału w 2009 roku	7 711	0
Wycena udziału w kapitale	(7 152)	(97)
Inwestycje w jednostkach stowarzyszonych na dzień 31.12.2015 roku	14 364	0
Wybrane dane na dzień 31.12.2015 roku		
Wartość aktywów	45 389	404
Kapitały własne	29 313	(258)
Stan zobowiązań	16 076	662
Przychody ze sprzedaży produktów, towarów i materiałów	103 132	0
Zysk netto	5 081	(8)

Na dzień 31.12.2015 roku i 31.12.2014 roku jednostka dominująca posiadała dwie jednostki stowarzyszone, które zostały wykazane w skonsolidowanym sprawozdaniu finansowym metodą praw własności.

Na dzień 31.12.2015 roku oraz na dzień 31.12.2014 roku udział w ogólnej liczbie głosów posiadany przez Grupę w podmiotach stowarzyszonych był równy udziałowi Grupy w kapitałach tych jednostek.

Zakład Produkcji Urządzeń Elektroenergetycznych „VECTOR” Sp. z o.o. z siedzibą w Wotkińsku ul. Pobiedy 2, Autonomiczna Republika Udmurcka Federacji Rosyjskiej.

Na dzień 31.12.2015 roku jednostka dominująca posiadała 49% kapitału spółki VECTOR. Procentowy udział ELEKTROBUDOWY SA w kapitale spółki VECTOR jest równy procentowej liczbie głosów na Walnym Zgromadzeniu Wspólników.

Podstawowa działalność spółki VECTOR to produkcja elementów elektrycznych oraz części aparatury elektropróżniowej, a także wykonawstwo robót budowlanych i sprzedaż hurtowa produkcyjnych urządzeń elektrycznych włącznie z elektrycznymi urządzeniami łączności.

Obecna sytuacja Rosji w dużym stopniu uzależniona jest od ceny ropy, której spadek mocno osłabił rosyjską gospodarkę oraz kurs rubla. Ma to ogromny wpływ na działalność spółki partnerskiej „VECTOR”. Spadek kursu rubla praktycznie ograniczył do minimum przychody generowane ze sprzedaży polskich produktów na rynku rosyjskim. Jednocześnie w znacznym stopniu ograniczył konkurencyjność produktów importowanych oraz produktów rodzimej konkurencji opartych o droższe importowane komponenty. W obliczu znaczącej redukcji konkurencyjnych ofert „VECTOR” odnotowuje gwałtowny wzrost portfela zamówień. Poczynione zostały inwestycje w zakład produkcyjny, w celu znacząco zwiększenia jego zdolności produkcyjnej. Inwestycje zostały sfinansowane ze środków własnych „VEKTORA”. Obecnie monitorowany jest rynek, jednakże nie są podejmowane kolejne inwestycje, pomimo to, że spółka może pozyskać wyższą wartość zleceń.

GRUPA KAPITAŁOWA ELEKTROBUDOWA SA

Skonsolidowane sprawozdanie finansowe za rok obrotowy obejmujący okres od 01 stycznia do 31 grudnia 2015 roku

(wszystkie kwoty wyrażone są w tysiącach złotych, o ile nie podano inaczej)

Na dzień 31.12.2015 roku inwestycje w jednostce stowarzyszonej ZPUE „VECTOR” Sp. z o.o. wynosiły 14 364 tys. zł, na dzień nabycia udziałów ich wartość wynosiła 21 516 tys. zł i uległy obniżeniu o 7 152 tys. zł m.in. w wyniku zmiany kursu rubla rosyjskiego. Uwarunkowania polityczne i gospodarcze w Rosji miały wpływ na dynamiczne zmiany kursu rubla rosyjskiego. Kurs średni NBP rubla rosyjskiego na dzień 31.12.2015 roku wynosił 0,0528 zł, udziały w spółce „VECTOR” nabywano po kursie kształtującym się średnio na poziomie 0,0955 zł, różnica pomiędzy kursem wyceny na dzień bilansowy wynosiła 0,0427 zł. Kapitał własny ZPUE „VECTOR” Sp. z o.o. na dzień 31.12.2015 roku wynosił 555 175 tys. RUB, w przeliczeniu na złotówki 29 313 tys. zł. Udział ELEKTROBUDOWY SA w kapitale własnym spółki „VECTOR” (49%) wynosił 272 036 tys. RUB, w przeliczeniu na złotówki 14 364 tys. zł.

Wycena inwestycji w jednostce stowarzyszonej ZPUE „VECTOR” Sp. z o.o. na dzień 31.12.2015 roku

Wartość udziałów należących do ELEKTROBUDOWY SA wycena po koszcie historycznym	21 516	tys. zł.
Wartość udziałów w kapitale własnym wg kursu średniego NBP na dzień bilansowy	14 364	tys. zł.
Zmiana wartości udziałów należących do ELEKTROBUDOWY SA na dzień 31.12.2015 roku	(7 152)	tys. zł.

Wpływ na zmianę wyceny ma głównie relacja kursu rubla do PLN. Skutki zmian znajdują odzwierciedlenie w różnicach konsolidacyjnych w kapitale własnym skonsolidowanego sprawozdania z sytuacji finansowej.

SAUDI ELEKTROBUDOWA Sp. z o.o. z siedzibą w mieście Rijad, ul. Al. Sittin, 11481 Rijad, Królestwo Arabii Saudyjskiej.

Na dzień 31.12.2015 roku jednostka dominująca posiadała 33% udziałów reprezentujących 33% kapitału spółki SAUDI ELEKTROBUDOWA, który jest równy procentowej liczbie głosów na Walnym Zgromadzeniu Wspólników.

Przedmiotem działalności spółki SAUDI ELEKTROBUDOWA jest sprzedaż systemów elektrycznych wysokiego, średniego i niskiego napięcia, w tym rozdzielnic, paneli rozdzielczych oraz stacji elektroenergetycznych, prace montażowe, naprawcze i konserwacyjne dla systemów sterowania i dystrybucji energii elektrycznej.

Na dzień 31.12.2015 roku udział jednostki dominującej ELEKTROBUDOWY SA w stratach SAUDI ELEKTROBUDOWA Sp. z o.o. był wyższy od udziału w tej jednostce stowarzyszonej ujmowanej metodą praw własności o 82 tys. SAR, co w przeliczeniu na złotówki stanowiło kwotę 85 tys. zł. Zgodnie z MSR 28.38 ELEKTROBUDOWA SA zredukowała wartość inwestycji w SAUDI ELEKTROBUDOWA Sp. z o.o. do wartości zerowej oraz zaprzestała ujmowania swojego udziału w dalszych stratach w tej jednostce stowarzyszonej. Jednostka dominująca w okresie 12 miesięcy zakończonym dnia 31.12.2015 roku nie rozpoznała i nie tworzyła rezerw na dodatkowe straty jednostki stowarzyszonej.

12. Aktywa finansowe dostępne do sprzedaży

	stan na 31.12.2015	stan na 31.12.2014
Aktywa finansowe dostępne do sprzedaży		
- długoterminowe	6 902	6 982
- krótkoterminowe	24	24
	6 926	7 006

GRUPA KAPITAŁOWA ELEKTROBUDOWA SA

Skonsolidowane sprawozdanie finansowe za rok obrotowy obejmujący okres od 01 stycznia do 31 grudnia 2015 roku

(wszystkie kwoty wyrażone są w tysiącach złotych, o ile nie podano inaczej)

Długoterminowe aktywa finansowe dostępne do sprzedaży obejmują udziały w spółce PI BIPROHUT Sp. z o.o. z siedzibą w Gliwicach.

Na dzień 31.12.2015 roku udział jednostki dominującej ELEKTROBUDOWY SA w kapitale spółki PI BIPROHUT Sp. z o.o. wynosił 23,07%, natomiast udział w ogólnej liczbie głosów na Zgromadzeniu Wspólników wynosił 22,79%. Udział ELEKTROBUDOWY SA w kapitale spółki PI BIPROHUT Sp. z o.o. w odniesieniu do stanu na dzień 31.12.2014 roku nie uległ zmianie. Strategiczny inwestor spółki BIPROHUT posiadał na dzień 31.12.2015 roku 75,96% udziałów, z prawem głosów na Zgromadzeniu Wspólników w wysokości 73,77% w ogólnej liczbie głosów. Pozostałe udziały znajdują się w rękach pozostałych, rozproszonych wspólników. ELEKTROBUDOWA SA przeprowadziła odpowiednią analizę klasyfikacji tej inwestycji, która skutkowałą konkluzją, iż Spółka nie posiada kontroli oraz nie wywiera znaczącego wpływu na kierowanie polityką finansową i operacyjną spółki PI BIPROHUT, a sama inwestycja zaklasyfikowana jest do aktywów dostępnych do sprzedaży i wyceniana zgodnie z MSR 39.

Spółka PI BIPROHUT jest przedsiębiorstwem nienotowanym na rynku papierów wartościowych, tym samym nie jest możliwe uzyskanie rynkowego kwotowania wartości udziałów spółki.

Wycena na dzień 31.12.2015 roku

Wycenę udziałów ELEKTROBUDOWY SA w spółce PI BIPROHUT Sp. z o.o. na dzień 31.12.2015 roku przeprowadzono metodą majątkową - skorygowanych aktywów netto. Wybrana metoda polega na ustaleniu możliwych do oszacowania różnic pomiędzy wartością bilansową, a wartością rynkową poszczególnych aktywów i zobowiązań na podstawie sprawozdania finansowego sporządzonego na dzień wyceny lub na dzień możliwie najbliższy dacie wyceny. W oparciu o metodę skorygowanych aktywów netto oszacowano wartość godziwą 100% udziałów PI BIPROHUT Sp. z o.o. na dzień 31.12.2015 roku. Na podstawie struktury udziałów ustalono liczbę głosów ELEKTROBUDOWY SA na dzień 31.12.2015 roku i przy zastosowaniu współczynników dyskontujących (z uwzględnieniem dyskonta z tytułu braku kontroli oraz dyskonta z tytułu płynności / zbywalności udziałów) oszacowano wartość udziałów PI BIPROHUT Sp. z o.o. należących do ELEKTROBUDOWY SA.

Wycenę dokonano na podstawie dokumentów przekazanych przez BIPROHUT Sp. z o.o., a w szczególności na podstawie:

- sprawozdania finansowego za 9 miesięcy 2015 roku (bilans, rachunek zysków i strat),
- prognozy sprawozdania z całkowitych dochodów za rok 2015 sporządzonej w dniu 17.12.2015 roku,
- wyceny nieruchomości (wykonanej metodą dochodową) posiadanej przez jednostkę, wykonaną na dzień 10.01.2016 roku, określającej wartość rynkową nieruchomości.

Poniżej zaprezentowano podsumowanie rezultatów wyceny:

Oszacowana wartość godziwa 100% udziałów PI BIPROHUT Sp. z o.o.	57 569 tys. zł
Wartość godziwa udziałów należących do ELEKTROBUDOWY SA (przed korektami)	13 118 tys. zł
Wartość godziwa udziałów należących do ELEKTROBUDOWY SA (po korektach uwzględniających dyskonto z tytułu płynności/zbywalności oraz z tytułu braku kontroli)	6 558 tys. zł

Wartość godziwa udziałów należących do ELEKTROBUDOWY SA (po korektach uwzględniających dyskonto z tytułu płynności/zbywalności oraz z tytułu braku kontroli) ujęta w sprawozdaniu z sytuacji finansowej na dzień 31.12.2014 roku wynosiła 6 631 tys. zł. Oszacowana wartość godziwa udziałów w BIPROHUT Sp. z o.o. na dzień 31.12.2015 roku, przy założeniu analogicznego podejścia w metodologii wyceny, nie odbiega znacząco od wartości oszacowanej na dzień 31.12.2014 roku (różnica wynosi (73) tys. zł). W ocenie Zarządu Spółki wynik wyceny nie wskazuje na potrzebę zmiany wartości bilansowej udziałów ELEKTROBUDOWY SA w PI BIPROHUT Sp. z o.o. na dzień 31.12.2015 roku.

GRUPA KAPITAŁOWA ELEKTROBUDOWA SA

Skonsolidowane sprawozdanie finansowe za rok obrotowy obejmujący okres od 01 stycznia do 31 grudnia 2015 roku

(wszystkie kwoty wyrażone są w tysiącach złotych, o ile nie podano inaczej)

Wartość godziwą udziałów w spółce PI BIPROHUT Sp. z o.o. klasyfikuje się do poziomu 2 hierarchii instrumentów finansowych.

Długoterminowe aktywa finansowe obejmują również 17 udziałów (o wartości nominalnej 8,5 tys. zł), reprezentujących 17% kapitału Energotest - Diagnostyka Sp. z o.o. i tyle samo udziałów w ogólnej liczbie głosów na Zgromadzeniu Wspólników. W związku z tym, że Grupa Kapitałowa nie ma wpływu na kierowanie polityką operacyjną i finansową spółki Energotest - Diagnostyka, Zarząd jednostki dominującej nie zakwalifikował spółki jako jednostki stowarzyszonej. Udziały Grupy Kapitałowej w spółce wyceniono w wartości księgowej.

Wartość bilansowa udziałów Grupy w firmie Energotest - Diagnostyka Sp. z o.o. na dzień 31.12.2015 roku wynosiła 271 tys. zł, a na dzień 31.12.2014 roku wynosiła 351 tys. zł.

Wartość godziwa udziałów w spółce Energotest - Diagnostyka Sp. z o.o. zalicza się do poziomu 3 hierarchii wartości godziwej.

Krótkoterminowe aktywa finansowe dostępne do sprzedaży obejmują akcje spółki FAMUR FAMAK S.A. z siedzibą w Kluczborku. Akcje spółki FAMUR FAMAK S.A. nie są notowane na giełdzie papierów wartościowych, w związku z czym wycena wartości godziwej oparta została na oferowanej cenie kupna tych akcji. Na dzień 31.12.2015 roku wartość bilansowa krótkoterminowych aktywów finansowych dostępnych do sprzedaży wynosiła 24 tys. zł i nie uległa zmianie w stosunku do dnia 31.12.2014 roku.

Wartość godziwą akcji spółki FAMUR FAMAK klasyfikuje się do poziomu 3 hierarchii wartości godziwej.

13. Pozostałe aktywa finansowe długoterminowe

	stan na 31.12.2015	stan na 31.12.2014
Pozostałe aktywa finansowe długoterminowe		
- sprzedaż rzeczowych aktywów trwałych	0	688
- kaucje gwarancyjne	3 625	4 584
Pozostałe aktywa finansowe długoterminowe netto	3 625	5 272
Dyskonto należności	184	305
Odpis aktualizujący pozostałe aktywa finansowe	400	0
Pozostałe aktywa finansowe długoterminowe brutto	4 209	5 577

W okresie 12 miesięcy zakończonym dnia 31.12.2015 roku utworzono odpis aktualizujący wartość należności tytułem sprzedaży rzeczowych aktywów trwałych w związku z ogłoszeniem przez kontrahenta postępowania upadłościowego z możliwością zawarcia układu.

Wartość godziwa pozostałych aktywów finansowych długoterminowych jest zbliżona do ich wartości bilansowej.

(wszystkie kwoty wyrażone są w tysiącach złotych, o ile nie podano inaczej)

14. Należności z tytułu dostaw i usług oraz pozostałe należności finansowe

	stan na 31.12.2015	stan na 31.12.2014
Należności z tytułu dostaw i usług oraz pozostałe należności finansowe		
- z tytułu dostaw i usług	304 492	312 690
- pozostałe	22 886	24 530
Należności z tytułu dostaw i usług oraz pozostałe należności netto	327 378	337 220
Odpisy aktualizujące wartość należności	58 570	34 005
Należności z tytułu dostaw i usług oraz pozostałe należności brutto	385 948	371 225
	stan na 31.12.2015	stan na 31.12.2014
Pozostałe należności		
- kaucje zatrzymane	20 282	21 562
- należności z tytułu wpłaconego wadium	314	707
- kwoty z tytułu wykonanych pozostałych usług	1 014	557
- należności z tytułu sprzedaży środków trwałych	6	1 194
- należności z tytułu szkód	201	188
- należności od pracowników	19	63
- inne	1 050	259
	22 886	24 530

Wartość godziwa krótkoterminowych należności z tytułu dostaw i usług oraz pozostałych należności finansowych jest zbliżona do ich wartości bilansowej.

	okres 12 miesięcy zakończony 31.12.2015	okres 12 miesięcy zakończony 31.12.2014
Odpisy aktualizujące wartość należności z tytułu dostaw i usług oraz pozostałe należności finansowe		
Odpis aktualizujący należności na początek okresu	34 005	24 127
Utworzenie, w tym:	36 106	18 981
- należności z tytułu dostaw i usług	22 791	14 251
- należności pozostałe	13 315	4 730
Wykorzystanie	(422)	(1 651)
Odpisanie niewykorzystanych kwot (rozwiązanie)	(11 119)	(7 452)
Odpis aktualizujący wartość należności na koniec okresu	58 570	34 005
w tym:		
- na należności z tytułu dostaw i usług	38 158	24 835
- na pozostałe należności	20 412	9 170

GRUPA KAPITAŁOWA ELEKTROBUDOWA SA

Skonsolidowane sprawozdanie finansowe za rok obrotowy obejmujący okres od 01 stycznia do 31 grudnia 2015 roku

(wszystkie kwoty wyrażone są w tysiącach złotych, o ile nie podano inaczej)

W okresie 12 miesięcy zakończonym dnia 31.12.2015 roku jednostka dominująca ELEKTROBUDOWA SA utworzyła odpis aktualizujący wartość należności z tytułu dostaw i usług zrealizowanych na rzecz Polskich Sieci Energetycznych S.A. (PSE). Odpis aktualizujący odpowiada wysokości naliczonych kar przez spółkę PSE w związku z nieterminową realizacją zadania inwestycyjnego pod nazwą „Rozbudowa stacji 400/110kV Słupsk” - Etap I i II. Naliczona kara umowna za zwłokę w wykonaniu w łącznej wysokości 11 780 tys. zł została potrącona z wierzytelności ELEKTROBUDOWY SA.

Warunki transakcji z podmiotami powiązаныmi przedstawione są w nocie 38.

Należności z tytułu dostaw i usług są nieoprocentowane i mają zazwyczaj 30 - dniowy termin płatności.

Grupa Kapitałowa posiada odpowiednią politykę w zakresie dokonywania sprzedaży tylko zweryfikowanym klientom. Dzięki temu, zdaniem kierownictwa jednostki dominującej, nie istnieje dodatkowe ryzyko kredytowe, ponad poziom określony odpisem aktualizującym nieściągalne należności właściwym dla należności z tytułu dostaw i usług Grupy Kapitałowej.

Wartość odpisów aktualizujących należności w okresie 12 miesięcy zakończonym dnia 31.12.2015 roku wzrosła o 24 565 tys. zł.

Opis zmian na odpisach aktualizujących należności w skonsolidowanym sprawozdaniu z całkowitych dochodów został zamieszczony w nocie 31 w pozycji „Pozostałe koszty operacyjne.

Odpis aktualizujący wartość należności od podmiotów powiązanych przedstawiono w nocie 38.

Analizę należności z tytułu dostaw i usług, które na dzień 31.12.2015 roku i 31.12.2014 roku były przeterminowane, ale nie uznano ich za nieściągalne i nie objęto odpisem prezentuje nota 4.3.2.

15. Pozostałe aktywa niefinansowe

15.1 Pozostałe aktywa niefinansowe wykazywane w aktywach trwałych

	stan na 31.12.2015	stan na 31.12.2014
Pozostałe aktywa niefinansowe wykazywane w aktywach trwałych		
- polisy dotyczące ubezpieczenia robót budowlanych	360	745
- prowizje i opłaty od gwarancji ubezpieczeniowych	1 081	532
- opłata za utrzymanie i aktualizacje licencji	132	0
- prenumerata	2	0
	1 575	1 277

(wszystkie kwoty wyrażone są w tysiącach złotych, o ile nie podano inaczej)

15.2 Pozostałe aktywa niefinansowe wykazywane w aktywach obrotowych

	<u>stan na</u> <u>31.12.2015</u>	<u>stan na</u> <u>31.12.2014</u>
Pozostałe aktywa niefinansowe wykazywane w aktywach obrotowych		
- koszty dotyczące przyszłych okresów (prenumeraty, opłaty, ubezpieczenia i abonamenty)	2 950	2 134
- zaliczki na dostawy	5 441	7 514
- należności z tytułu rozrachunków publiczno - prawnych	336	2 878
	<u>8 727</u>	<u>12 526</u>

Wartość bilansowa pozostałych aktywów niefinansowych z tytułu zaliczek na dostawy została pomniejszona o odpis aktualizujący ich wartość w kwocie 86 tys. zł (nota 38).

16. Zapasy

	<u>stan na</u> <u>31.12.2015</u>	<u>stan na</u> <u>31.12.2014</u>
Zapasy		
- materiały	25 196	27 772
- półprodukty i produkty w toku	25 294	19 602
- produkty gotowe	2 212	2 345
- towary	511	634
	<u>53 213</u>	<u>50 353</u>
w tym:		
- odpis aktualizujący wartość zapasów	(5 679)	(1 135)

Wzrost stanu półproduktów i produktów w toku wynikał z przebiegu cyklu produkcyjnego wyrobów gotowych w segmencie Rynek Dystrybucji Energii.

Grupa Kapitałowa okresowo analizuje wartość zapasów i możliwość ich wykorzystania. W okresie 12 miesięcy zakończonym dnia 31.12.2015 roku Grupa Kapitałowa utworzyła odpis aktualizujący wartość zapasów materiałów w kwocie 4 916 tys. zł (za okres 12 miesięcy zakończony dnia 31.12.2014 roku w kwocie 814 tys. zł) oraz jednocześnie dokonała rozwiązania / wykorzystania odpisu aktualizującego wartość zapasów materiałów w kwocie 372 tys. zł (za okres 12 miesięcy zakończony dnia 31.12.2014 roku wynosiły 86 tys. zł).

Analiza zapasów niewykazujących rotacji w okresie ponad 360 dni wskazała na rosnącą tendencję ich poziomu na przełomie ostatnich lat w segmencie Rynek Dystrybucji Energii. Mając na uwadze niską płynność zapasów składowanych na magazynie ponad rok Grupa Kapitałowa dokonała oceny zewnętrznych i wewnętrznych przesłanek świadczących o możliwości utraty ich wartości takich jak:

- zapasy nie są objęte gwarancją producenta z uwagi na upływ okresu czasu od daty ich zakupu,
- trudności w upłynnieniu zapasów na otwartym rynku, pomimo podjętych działań ofertowych przez służby logistyczne,
- utrata przydatności zapasów z uwagi na specyfikę techniczną produkowanych wyrobów gotowych, produkcja na indywidualne zamówienia.

(wszystkie kwoty wyrażone są w tysiącach złotych, o ile nie podano inaczej)

Opierając się na analizie wiekowania zapasów w latach 2010 - 2015 i ich płynności w kolejnych okresach obrotowych, ustalono współczynniki procentowe dla każdego okresu wiekowania zapasów. Wartość zapasów w poszczególnych przedziałach wiekowania według stanu na dzień 31.12.2015 roku, została przeszacowana przy zastosowaniu obliczonych współczynników. Odpis aktualizujący wartość zapasów w segmencie Rynek Dystrybucji Energii w okresie 12 miesięcy zakończonym 31.12.2015 roku wyniósł 4 405 tys. zł (2014 rok 181 tys. zł).

W segmencie Rynek Wytwarzania Energii i Rynku Automatyki utrata wartości zapasów została ustalona na podstawie oglądu pozycji zapasów magazynowych i ewidencji ich rotacji. Wartość odpisu aktualizującego doprowadzającego wartość zapasów wynikającą z ksiąg do ich ceny sprzedaży netto w okresie 12 miesięcy zakończonym 31.12.2015 roku wynosiła 511 tys. zł i dotyczyła tylko segmentu Rynek Wytwarzania Energii (w 2014 roku wynosiła 633 tys. zł w tym: 311 tys. zł dotyczyło segmentu Rynek Wytwarzania Energii, a 322 tys. zł Rynek Automatyki).

Grupa Kapitałowa ELEKTROBUDOWA SA okresowo analizuje wartość zapasów i możliwość ich wykorzystania, na dzień 31.12.2015 roku nie zidentyfikowano potrzeby odpisu ponad wyżej wymieniony.

Grupa Kapitałowa nie posiada kredytów bankowych ani innych zobowiązań, które byłyby zabezpieczone na zapasach.

17. Środki pieniężne i ich ekwiwalenty

Środki pieniężne w banku są oprocentowane według zmiennych stóp procentowych, których wysokość zależy od stopy oprocentowania jednodniowych lokat bankowych. Najczęściej stosowaną formą lokowania wolnych środków pieniężnych są depozyty overnight. Wartość godziwa środków pieniężnych i ich ekwiwalentów na dzień 31.12.2015 roku wynosiła 106 051 tys. zł (na dzień 31.12.2014 roku 62 239 tys. zł).

Na dzień 31.12.2015 roku Grupa Kapitałowa dysponowała niewykorzystanymi przyznanymi środkami kredytowymi w rachunku bieżącym w wysokości 108 700 tys. zł (na dzień 31.12.2014 roku 75 198 tys. zł). Kwoty w całości do wykorzystania bez warunków ograniczających .

Saldo środków pieniężnych i ich ekwiwalentów wykazane w skonsolidowanym sprawozdaniu z przepływów pieniężnych składa się z następujących pozycji:

	stan na 31.12.2015	stan na 31.12.2014
Środki pieniężne i ich ekwiwalenty		
- środki pieniężne na rachunkach bankowych	106 019	62 221
- środki pieniężne w kasie	32	18
	106 051	62 239

Średnia efektywna stopa procentowa depozytów bankowych w okresie 12 miesięcy zakończonym dnia 31.12.2015 roku wynosiła 0,5%, w okresie 12 miesięcy zakończonym 31.12.2014 roku wynosiła 1,0%.

(wszystkie kwoty wyrażone są w tysiącach złotych, o ile nie podano inaczej)

18. Klasyfikacja aktywów do grup instrumentów finansowych

Rodzaj instrumentu finansowego	sposób wyceny na dzień 31.12.2015 roku	stan na 31.12.2015	stan na 31.12.2014	kwota odniesiona w okresie 12 miesięcy zakończonym 31.12.2015 na kapitał z aktualizacji wyceny	kwota odniesiona w okresie 12 miesięcy zakończonym 31.12.2015 na wynik finansowy
1. Pożyczki udzielone i należności własne		331 003	342 492	0	(23 908)
a) pozostałe aktywa finansowe z tytułu sprzedaży aktywów trwałych	zamortyzowany koszt	0	688	0	(367)
b) pozostałe aktywa finansowe należności z tytułu kaucji gwarancyjnych	zamortyzowany koszt	3 625	4 584	0	96
c) należności z tytułu dostaw i usług oraz pozostałe należności finansowe	zamortyzowany koszt	327 378	337 220	0	(23 637) *
2. Inwestycje dostępne do sprzedaży		6 926	7 006	705	0
a) udziały PI BIPROHUT Sp. z o.o.	wartość godziwa	6 631	6 631	625	0
b) udziały Energotest - Diagnostyka Sp. z o.o.	wartość księgową	271	351	80	0
c) akcje FAMUR FAMAK S.A.	wartość księgową	24	24	0	0
3. Środki pieniężne i ich ekwiwalenty	zamortyzowany koszt	106 051	62 239	0	(892)
Razem aktywa finansowe		443 980	411 737	705	(24 800)

* Głównie odpis aktualizujący wartość należności w pozostałe koszty operacyjne, w związku z potrąconą karą za zwłokę w wykonaniu umowy „Rozbudowa stacji 400/110kV Słupsk” - Etap I i II dla PSE (nota 14).

Wartość wyżej wymienionych instrumentów finansowych wykazana w skonsolidowanym sprawozdaniu z sytuacji finansowej jest tożsama z ich wartością godziwą.

GRUPA KAPITAŁOWA ELEKTROBUDOWA SA

Skonsolidowane sprawozdanie finansowe za rok obrotowy obejmujący okres od 01 stycznia do 31 grudnia 2015 roku

*(wszystkie kwoty wyrażone są w tysiącach złotych, o ile nie podano inaczej)***19. Kapitał podstawowy (zakładowy)**

	okres 12 miesięcy zakończony 31.12.2015	okres 12 miesięcy zakończony 31.12.2014
Kapitał podstawowy (zakładowy) zarejestrowany na początek okresu	10 003	26 375
Pokrycie skutków przeszacowania kapitału podstawowego (zakładowego) odniesionych w zyski zatrzymane na podstawie Uchwały Nr 8/2014 Zwyczajnego Walnego Zgromadzenia ELEKTROBUDOWY SA z dnia 22.05.2014 roku	0	(16 372)
Kapitał podstawowy (zakładowy) zarejestrowany na koniec okresu	10 003	10 003

W latach poprzednich zgodnie z MSR 29 Sprawozdawczość finansowa w warunkach hiperinflacji - kapitał podstawowy (zakładowy) jednostki dominującej wykazywany w skonsolidowanym sprawozdaniu finansowym na dzień zastosowania Międzynarodowych Standardów Sprawozdawczości Finansowej został przeszacowany w korespondencji z zyskami / stratami zatrzymanymi o kwotę 16 371 629,00 zł i wynosił 26 374 919,00 zł. Kapitał podstawowy (zakładowy) w kwocie przeszacowania stanowił wyłącznie wartość księgową wykazywaną w sprawozdaniu finansowym ELEKTROBUDOWY SA i różnił się od wartości kapitału zakładowego wynikającej ze Statutu Spółki i rejestru przedsiębiorstw KRS.

W dniu 22 maja 2014 roku Zwyczajne Walne Zgromadzenie ELEKTROBUDOWY SA podjęło uchwałę w sprawie przeznaczenia kwot wynikających z przeszacowania kapitałów w warunkach hiperinflacji na pokrycie strat z lat ubiegłych, powstałych jako skutek przeszacowania hiperinflacyjnego.

Akcje zwykłe mające pełne pokrycie w kapitale, o wartości nominalnej 2,00 zł są równoważne pojedynczemu głosowi na Walnym Zgromadzeniu akcjonariuszy. Akcje wszystkich serii są jednakowo uprzywilejowane co do dywidendy oraz zwrotu kapitału. Wszystkie akcje były objęte za wkład gotówkowy. ELEKTROBUDOWA SA nie posiada akcji własnych. Spółki zależne i stowarzyszone nie posiadają akcji ELEKTROBUDOWY SA.

Seria /emisja	Rodzaj akcji	Rodzaj uprzywilejowania akcji	Rodzaj ograniczenia praw do akcji	Liczba akcji	Wartość serii /emisji wg wartości nominalnej	Data rejestracji	Prawo do dywidendy (od daty)
A	zwykłe na okaziciela	nieuprzywilejowane	brak	3 248 750	6 497	1995-06-07	1995-01-01
B	zwykłe na okaziciela	nieuprzywilejowane	brak	722 250	1 953	1995-12-11	1995-01-01
C	zwykłe na okaziciela	nieuprzywilejowane	brak	249 096	498	2006-12-06	2006-01-01
D	zwykłe na okaziciela	nieuprzywilejowane	brak	527 512	1 055	2008-01-23	2008-01-01
Liczba akcji razem				4 747 608			

GRUPA KAPITAŁOWA ELEKTROBUDOWA SA
Skonsolidowane sprawozdanie finansowe za rok obrotowy obejmujący okres od 01 stycznia do 31 grudnia 2015 roku

(wszystkie kwoty wyrażone są w tysiącach złotych, o ile nie podano inaczej)

Na dzień 31.12.2015 roku, zgodnie z najlepszą wiedzą jednostki dominującej, struktura akcjonariuszy posiadających znaczne pakiety akcji ELEKTROBUDOWY SA przedstawiała się następująco:

Struktura akcjonariuszy ELEKTROBUDOWY SA	stan na 31.12.2015		stan na 31.12.2014	
	liczba akcji równa liczbie głosów	procent	liczba akcji równa liczbie głosów	procent
	AVIVA OFE AVIVA BZ WBK SA	510 437	10,75	579 301
Nationale - Nederlanden Otwarty Fundusz Emerytalny	469 499	9,89	320 850	6,76
PKO BP Bankowy Otwarty Fundusz Emerytalny	462 257	9,74	467 415	9,85
AXA Otwarty Fundusz Emerytalny	446 553	9,41	446 553	9,41
Otwarty Fundusz Emerytalny PZU "Złota Jesień"	441 989	9,31	454 446	9,57
PTE Allianz Polska SA	299 523	6,31	299 523	6,31
MetLife Otwarty Fundusz Emerytalny	288 566	6,08	280 367	5,91
Generali Otwarty Fundusz Emerytalny	241 640	5,09	241 640	5,09
pozostali akcjonariusze	1 587 144	33,42	1 657 513	34,90
Łączna liczba akcji w kapitale zakładowym	4 747 608	100,00	4 747 608	100,00

Zgodnie z informacjami posiadanymi przez jednostkę dominującą ELEKTROBUDOWĘ SA, struktura akcjonariuszy ELEKTROBUDOWY SA na dzień publikacji niniejszego skonsolidowanego sprawozdania finansowego nie uległa zmianie w stosunku do stanu na dzień 31.12.2015 roku.

Na dzień 31.12.2015 roku osoby zarządzające i nadzorujące nie posiadały akcji ELEKTROBUDOWY SA.

20. Pozostałe kapitały

20.1 Kapitał zapasowy

	stan na 31.12.2015	stan na 31.12.2014
Struktura kapitału zapasowego		
- ze sprzedaży akcji powyżej ich wartości nominalnej	100 676	100 676
- utworzony ustawowo	3 334	3 334
- utworzony zgodnie ze statutem, ponad wymaganą ustawowo (minimalną) wartość	225 946	196 845
- inne	4 191	4 191
	334 147	305 046

Zysk netto jednostki dominującej za 2014 rok Uchwałą Zwyczajnego Walnego Zgromadzenia ELEKTROBUDOWY SA z dnia 29.04.2015 roku, został przeznaczony w całości na kapitał zapasowy zwiększając jego stan o kwotę 29 101 tys. zł.

Ograniczenia w wypłacie dywidendy

Zgodnie z kodeksem spółek handlowych o użyciu kapitału zapasowego rozstrzyga Walne Zgromadzenie, jednakże części kapitału zapasowego w wysokości 1/3 kapitału zakładowego można użyć jedynie na pokrycie straty wykazanej w sprawozdaniu finansowym i nie podlega podziałowi na inne cele.

(wszystkie kwoty wyrażone są w tysiącach złotych, o ile nie podano inaczej)

Nie można przeznaczyć na wypłatę dywidendy kapitału zapasowego utworzonego z nadwyżek osiągniętych przy emisji akcji powyżej ich wartości nominalnej, pozostałych po pokryciu kosztów emisji akcji. Na dzień 31.12.2015 roku nie istnieją inne ograniczenia dotyczące wypłaty dywidendy.

20.2 Kapitał z wyceny inwestycji dostępnych do sprzedaży

	stan na 31.12.2015	stan na 31.12.2014
Struktura kapitału z wyceny inwestycji dostępnych do sprzedaży		
- wycena inwestycji dostępnych do sprzedaży	6 015	6 094
- podatek odroczony dotyczący wyceny inwestycji	(1 142)	(1 157)
	4 873	4 937

20.3 Zyski zatrzymane

	stan na 31.12.2015	stan na 31.12.2014
Zyski zatrzymane		
- straty aktuarialne	(1 084)	(1 379)
- zysk z lat ubiegłych	1 795	3 574
- zysk netto okresu obrotowego akcjonariuszy ELEKTROBUDOWY SA	50 158	27 321
	50 869	29 516

20.4 Zysk przypadający na jedną akcję

Zysk podstawowy przypadający na jedną akcję oblicza się poprzez podzielenie zysku netto za okres przypadającego na zwykłych akcjonariuszy spółki przez średnią ważoną liczbę wyemitowanych akcji zwykłych występujących w ciągu okresu.

Zysk rozwodniony przypadający na jedną akcję oblicza się poprzez podzielenie zysku netto za okres przypadającego na zwykłych akcjonariuszy przez średnią ważoną liczbę wyemitowanych akcji zwykłych występujących w ciągu okresu skorygowaną o średnią ważoną akcji zwykłych, które zostałyby wyemitowane na konwersji wszystkich rozwadniających potencjalnych instrumentów kapitałowych w akcje zwykłe.

Poniżej przedstawione zostały dane dotyczące zysku oraz akcji, które posłużyły do wyliczenia podstawowego zysku na jedną akcję:

	okres 12 miesięcy zakończony 31.12.2015	okres 12 miesięcy zakończony 31.12.2014
Zysk netto przypadający na akcjonariuszy ELEKTROBUDOWY SA za okres (w złotych)	50 157 907	27 321 386
Średnia ważona liczba akcji	4 747 608	4 747 608
Zysk podstawowy na akcję wynosi (w złotych)	10,56	5,75

W okresie między dniem bilansowym a dniem sporządzenia niniejszego skonsolidowanego sprawozdania finansowego nie wystąpiły żadne inne transakcje dotyczące akcji zwykłych lub potencjalnych akcji zwykłych.

(wszystkie kwoty wyrażone są w tysiącach złotych, o ile nie podano inaczej)

21. Zobowiązania z tytułu dostaw i usług oraz pozostałe zobowiązania finansowe

21.1 Pozostałe zobowiązania finansowe długoterminowe

	<u>stan na</u> <u>31.12.2015</u>	<u>stan na</u> <u>31.12.2014</u>
Pozostałe zobowiązania finansowe długoterminowe		
- długoterminowe kaucje gwarancyjne	11 137	12 852
- zobowiązania z tytułu leasingu	3 308	1 885
Pozostałe zobowiązania finansowe długoterminowe netto	14 445	14 737
Dyskonto zobowiązań	481	723
Pozostałe zobowiązania finansowe długoterminowe brutto	14 926	15 460

21.2 Zobowiązania z tytułu dostaw i usług oraz pozostałe zobowiązania finansowe krótkoterminowe

	<u>stan na</u> <u>31.12.2015</u>	<u>stan na</u> <u>31.12.2014</u>
Zobowiązania z tytułu dostaw i usług oraz pozostałe zobowiązania finansowe krótkoterminowe		
- z tytułu dostaw i usług	183 776	224 827
- inne (wg tytułów)	17 478	13 203
w tym:		
a) kaucje zatrzymane od podwykonawców	10 977	10 897
b) zakup aktywów trwałych	3 573	748
c) zobowiązania z tytułu leasingu	2 095	687
d) zobowiązania z tytułu dywidendy	155	215
e) potrącenia z listy płac	443	440
f) zobowiązania wobec pracowników	46	98
g) pozostałe	189	118
	201 254	238 030

Wartość godziwa krótkoterminowych zobowiązań z tytułu dostaw i usług oraz pozostałych zobowiązań finansowych krótkoterminowych jest zbliżona do ich wartości bilansowej.

Zasady i warunki płatności powyższych zobowiązań:

- Warunki transakcji z podmiotami powiązanymi przedstawione są w nocie 38.
- Zobowiązania z tytułu dostaw i usług są nieoprocentowane i zazwyczaj rozliczane w terminach 60 - dniowych.

Zobowiązania z tytułu kaucji zatrzymanych są nieoprocentowane, warunki i terminy płatności regulują zawarte z podwykonawcami umowy.

(wszystkie kwoty wyrażone są w tysiącach złotych, o ile nie podano inaczej)

22. Pozostałe zobowiązania niefinansowe

	stan na 31.12.2015	stan na 31.12.2014
Pozostałe zobowiązania niefinansowe		
- zaliczki otrzymane na dostawy	66 634	90 884
- z tytułu podatków, ceł, ubezpieczeń i innych świadczeń	16 920	23 060
- z tytułu wynagrodzeń	8 971	6 804
	92 525	120 748

Na dzień 31.12.2015 roku zaliczki otrzymane na dostawy zostały zabezpieczone gwarancjami bankowymi w kwocie 93 687 tys. zł (na dzień 31.12.2014 roku 145 773 tys. zł).

Pozostałe zobowiązania z tytułu kaucji zatrzymanych są nieoprocentowane, warunki i terminy płatności regulują zawarte z podwykonawcami umowy.

	stan na 31.12.2015	stan na 31.12.2014
Zobowiązania z tytułu podatków, ceł, ubezpieczeń społecznych i innych świadczeń:		
- podatek dochodowy od osób fizycznych	2 585	1 914
- podatek VAT	5 926	13 653
- ubezpieczenia społeczne	8 238	7 337
- PFRON	171	151
- inne	0	5
	16 920	23 060

Kwota wynikająca z różnicy pomiędzy zobowiązaniami a należnościami z tytułu podatku od towarów i usług jest płacona właściwym władzom podatkowym w okresach miesięcznych.

23. Kredyty i pożyczki

	stan na 31.12.2015	stan na 31.12.2014
Kredyty i pożyczki		
- zobowiązania z tytułu kredytów (nominał)	45 883	102 886
- zobowiązania z tytułu odsetek od kredytów	50	274
	45 933	103 160

(wszystkie kwoty wyrażone są w tysiącach złotych, o ile nie podano inaczej)

Kredyty i pożyczki - stan na dzień 31.12.2015 roku

Nazwa (firma) jednostki	Siedziba	Kwota kredytu /pożyczki/ wg umowy		Kwota kredytu /pożyczki/ pozostała do spłaty		Warunki oprocentowania	Okres obowiązywania umowy	Zabezpieczenia
		w tys. zł	waluta	w tys. zł	waluta			
ING BANK ŚLĄSKI S.A. kredyt w rachunku bieżącym kredyt obrotowy	Katowice	47 700	zł	0	zł	WIBOR 1M + marża banku	do 30.01.2019 roku	* cesja wierzytelności z kontraktów handlowych; zastawy rejestrowe na urządzeniach wraz z cesją praw z polisy ubezpieczeniowej; hipoteka kaucyjna do wysokości 3 000 tys. zł KW nr KA1D/00018183/0, wraz z cesją praw z polisy ubezpieczeniowej
		25 500	zł	25 500	zł	WIBOR 1M + marża banku	do 29.05.2017 roku	
BANK HANDLOWY S.A. kredyt w rachunku bieżącym kredyt obrotowy	Warszawa	15 000	zł	0	zł	WIBOR 1M + marża banku	do 10.11.2016 roku	* cesja wierzytelności z kontraktów handlowych; hipoteka do wysokości 50 000 tys. zł KW nr KA1T/00060238/5 wraz z cesją praw z polisy ubezpieczeniowej; 2 weksle in blanco zabezpieczone wyżej wymienioną hipoteką
		52 000	zł	20 383	zł	WIBOR 1M + marża banku	do 31.12.2017 roku	
limit kart kredytowych		200	zł	0				
BANK PEKAO S.A. kredyt w rachunku bieżącym	Kraków	10 000	zł	0	zł	WIBOR 1M + marża banku	do 30.04.2016 roku	* cesja wierzytelności z kontraktów handlowych; hipoteka kaucyjna do wysokości 22 400 tys. zł KW nr KN1N/00013390/8, wraz z cesją praw z polisy ubezpieczeniowej, 1 weksel in blanco
PKO BP S.A. kredyt w rachunku bieżącym	Warszawa	25 000	zł	0	zł	WIBOR 1M + marża banku	do 28.02.2017 roku	* cesja wierzytelności z kontraktów handlowych; hipoteka do wysokości 435 195 tys. zł KW nr KA1K/00043349/3 wraz z cesją praw z polisy ubezpieczeniowej, 2 weksle in blanco
mBank S.A. kredyt w rachunku bieżącym	Warszawa	10 000	zł	0	zł	WIBOR ON + marża banku	do 30.09.2016 roku	* cesja wierzytelności z kontraktów handlowych = 100% zaangażowania; hipoteka do wysokości 4 000 tys. zł KW nr PL1P/00119678/5 wraz z cesją praw z polisy ubezpieczeniowej, 1 weksel in blanco
BGŻ BNP PARIBAS BANK POLSKA S.A. kredyt w rachunku bieżącym	Warszawa	1 000	zł	0	zł	WIBOR 1M + marża banku	do 08.09.2016 roku	* weksel in blanco, cesja generalna z tytułu istniejących i przyszłych wierzytelności od dłużników, oświadczenie o poddaniu się egzekucji
		186 400		45 883				

* Przedmiotowe kredyty są kredytami krótkoterminowymi bez określonego terminu spłaty, a wymienione daty są datami obowiązywania umów.

(wszystkie kwoty wyrażone są w tysiącach złotych, o ile nie podano inaczej)

Kredyty i pożyczki – stan na dzień 31.12.2014 roku

Nazwa (firma) jednostki	Siedziba	Kwota kredytu /pożyczki/ wg umowy		Kwota kredytu /pożyczki/ pozostała do spłaty		Warunki oprocentowania	Okres obowiązywania umowy	Zabezpieczenia
		w tys. zł	waluta	w tys. zł	waluta			
ING BANK ŚLĄSKI S.A. kredyt w rachunku bieżącym kredyt obrotowy	Katowice	17 000	zł	0	zł	WIBOR 1M	do 30.01.2016 roku	* cesja wierzytelności z kontraktów handlowych = 150% zaangażowania; zastawy rejestrowe na urządzeniach wraz z cesją praw z polisy ubezpieczeniowej (8 wybranych środków trwałych); hipoteka do wysokości 3 000 tys. zł KW nr KA1D/00018183/0, wraz z cesją praw z polisy ubezpieczeniowej, cesja wierzytelności z kontraktu z PSE (Byczyna)
		85 000	zł	53 200	zł	+ marża banku WIBOR 1M + marża banku	do 30.01.2016 roku	
BANK HANDLOWY S.A. kredyt w rachunku bieżącym kredyt obrotowy limit kart kredytowych	Warszawa	15 000	zł	2 645	zł	WIBOR 1M	do 12.11.2015 roku	* cesja wierzytelności z kontraktów handlowych = 80% zaangażowania; hipoteka do wysokości 50 000 tys. zł KW nr KA1T/00060238/5 wraz z cesją praw z polisy ubezpieczeniowej; 2 weksle in blanco zabezpieczone wyżej wymienioną hipoteką, 1 weksel in blanco zabezpieczony hipoteką do kwoty 4 375 tys. zł KW nr KA1M/00065708/8 wraz z cesją praw z polisy ubezpieczeniowej, cesja wierzytelności z kontraktu (PSE SA - OSP/DI/INW/14/2013 SKAWINA)
		52 000	zł	46 884	zł	+ marża banku WIBOR 1M + marża banku	do 31.12.2017 roku	
		200	zł					
BANK PEKAO S.A. kredyt w rachunku bieżącym	Kraków	10 000	zł	0	zł	WIBOR 1M	do 30.04.2015 roku	* cesja wierzytelności z kontraktów handlowych = 100% zaangażowania; hipoteka do wysokości 22 400 tys. zł KW nr KN1N/00013390/8, wraz z cesją praw z polisy ubezpieczeniowej, 1 weksel in blanco
PKO BP S.A. kredyt w rachunku bieżącym	Warszawa	25 000	zł	0	zł	WIBOR 1M	do 20.02.2015 roku	* cesja wierzytelności z kontraktów handlowych = 100% zaangażowania; hipoteka do wysokości 461 000 tys. zł KW nr KA1K/00043349/3 wraz z cesją praw z polisy ubezpieczeniowej, 2 weksle in blanco
mBank S.A. kredyt w rachunku bieżącym	Warszawa	10 000	zł	157	zł	WIBOR ON	do 30.09.2015 roku	* cesja wierzytelności z kontraktów handlowych = 100% zaangażowania; hipoteka do wysokości 4 000 tys. zł KW nr PL1P/00119678/5 wraz z cesją praw z polisy ubezpieczeniowej, 1 weksel in blanco
BGŻ BNP PARIBAS BANK POLSKA S.A. kredyt w rachunku bieżącym	Warszawa	1 000	zł	0	zł	WIBOR 1M	do 10.09.2015 roku	* weksel in blanco, cesja generalna z tytułu istniejących i przyszłych wierzytelności od dłużników, oświadczenie o poddaniu się egzekucji
		215 200		102 886				

* Przedmiotowe kredyty są kredytami krótkoterminowymi bez określonego terminu spłaty, a wymienione daty są datami obowiązywania umów.

(wszystkie kwoty wyrażone są w tysiącach złotych, o ile nie podano inaczej)

Zmiana stanu kredytów obrotowych w okresie sprawozdawczym

		data zmiany	kwota uruchomienia	kwota spłaty	saldo kredytu
Stan kredytów obrotowych na dzień 31.12.2014 roku					100 084
	stan na 31.12.2014 roku		53 200	0	53 200
		30.04.2015	0	(19 200)	34 000
		01.06.2015	0	(1 000)	33 000
		30.06.2015	0	(1 000)	32 000
		31.07.2015	0	(1 000)	31 000
		31.08.2015	0	(1 000)	30 000
ING Bank Śląski S.A.	zmiany w okresie sprawozdawczym	30.09.2015	0	(1 000)	29 000
		03.11.2015	0	(1 000)	28 000
		30.11.2015	0	(1 000)	27 000
		28.12.2015	0	(1 500)	25 500
		razem 2015 rok	0	(27 700)	
	stan na 31.12.2015 roku		53 200	(27 700)	25 500
	stan na 31.12.2014 roku		46 884	0	46 884
		09.01.2015	0	(17 798)	29 086
		30.01.2015	2 200	0	31 286
		19.02.2015	4 565	0	35 851
		20.03.2015	4 085	0	39 936
		17.04.2015		(39 936)	0
		29.04.2015	3 519	0	3 519
		29.05.2015	3 261	0	6 780
Bank Handlowy S.A.	zmiany w okresie sprawozdawczym	26.06.2015	4 640	0	11 420
		23.07.2015	2 337	0	13 757
		25.08.2015	6 750	0	20 507
		14.09.2015	2 560	0	23 067
		07.10.2015		(12 632)	10 435
		23.10.2015	6 433	0	16 868
		27.11.2015	1 380	0	18 248
		22.12.2015	2 135	0	20 383
		razem 2015 rok	43 865	(70 366)	
	stan na 31.12.2015 roku		90 749	(70 366)	20 383
Stan kredytów obrotowych na dzień 31.12.2015 roku					45 883

(wszystkie kwoty wyrażone są w tysiącach złotych, o ile nie podano inaczej)

24. Podatek dochodowy

24.1 Obciążenia podatkowe

Główne składniki obciążenia podatkowego za okres 12 miesięcy zakończony dnia 31.12.2015 roku i 31.12.2014 roku przedstawiają się następująco:

	okres 12 miesięcy zakończony 31.12.2015	okres 12 miesięcy zakończony 31.12.2014
Podatek dochodowy wykazany w sprawozdaniu z całkowitych dochodów		
- podatek bieżącego roku obrotowego	25 765	9 275
- podatek odroczony	(13 953)	(2 098)
- korekta podatku odroczonego za lata poprzednie	0	(1 611)
- podatek od zagranicznych Zakładów	1 157	930
- pozostałe rozliczenia	(52)	(7)
Obciążenie podatkowe wykazywane w zysku	12 917	6 489
Podatek dochodowy wykazywany w innych całkowitych dochodach		
Odroczony podatek dochodowy		
- podatek dotyczący aktywów finansowych dostępnych do sprzedaży	15	(848)
- podatek z przeszacowania zobowiązań z tytułu świadczeń pracowniczych	(69)	179
Obciążenie podatkowe / korzyść podatkowa ujęte/ta w innych całkowitych dochodach	(54)	(669)

Rozliczenia podatkowe oraz inne obszary działalności podlegające regulacjom (na przykład sprawy celne czy dewizowe) mogą być przedmiotem kontroli organów administracyjnych, które uprawnione są do nakładania wysokich kar i sankcji. Brak odniesienia do utrwalonych regulacji prawnych w Polsce powoduje występowanie w obowiązujących przepisach niejasności i niespójności. Często występujące różnice w opiniach, co do interpretacji prawnej przepisów podatkowych zarówno wewnątrz organów państwowych, jak i pomiędzy organami państwowymi i przedsiębiorstwami, powodują powstawanie obszarów niepewności i konfliktów. Zjawiska te powodują, że ryzyko podatkowe w Polsce jest znacząco wyższe niż istniejące zwykle w krajach o bardziej rozwiniętym systemie podatkowym.

Rozliczenia podatkowe mogą być przedmiotem kontroli przez okres pięciu lat, począwszy od końca roku, w którym nastąpiła zapłata podatku.

W opinii Zarządu jednostki dominującej, na dzień publikacji niniejszego skonsolidowanego sprawozdania finansowego, nie istnieją okoliczności wskazujące na możliwości powstania istotnych zobowiązań podatkowych z tytułu dodatkowego wymiaru podatku wraz z odsetkami i karami.

(wszystkie kwoty wyrażone są w tysiącach złotych, o ile nie podano inaczej)

24.2 Uzgodnienie efektywnej stawki podatkowej

Uzgodnienie podatku dochodowego od zysku brutto przed opodatkowaniem według ustawowej stawki podatkowej, z podatkiem dochodowym liczonym według efektywnej stawki podatkowej Grupy Kapitałowej za okres 12 miesięcy zakończony dnia 31.12.2015 roku i 31.12.2014 roku przedstawia się następująco:

	okres 12 miesięcy zakończony 31.12.2015	okres 12 miesięcy zakończony 31.12.2014
Zysk brutto przed opodatkowaniem	62 882	33 504
Podatek wyliczony według stawki 19%	11 948	6 365
Różnice trwale rozliczone w Polsce	234	1 902
Podatek spółek powiązanych zagranicznych	274	(2 079)
Podatek zakładów zagranicznych	1 157	930
Dywidenda spółek powiązanych	(604)	(555)
Różnice przejściowe rozliczane w Polsce	662	1 623
Różnice przejściowe rozliczane zagranicą	(794)	(87)
Korekta podatku odroczonego za lata poprzednie	0	(1 611)
Różnice stawek podatkowych	40	1
Podatek dochodowy	12 917	6 489
Efektywna stawka podatkowa (%)	20,5	19,4

24.3 Podatek dochodowy odroczonego

	stan na 31.12.2015	stan na 31.12.2014
Aktywa z tytułu odroczonego podatku dochodowego	75 940	72 763
Rezerwy z tytułu odroczonego podatku dochodowego	(44 705)	(55 417)
Aktywa z tytułu odroczonego podatku dochodowego od osób prawnych wykazywane w aktywach skonsolidowanego sprawozdania z sytuacji finansowej	31 235	17 346

(wszystkie kwoty wyrażone są w tysiącach złotych, o ile nie podano inaczej)

Struktura odroczonego podatku dochodowego:

	okres zakończony 31.12.2015	Umowy budowlane	Rezerwy i RMK	Środki trwale	Aktualizacja wartości aktywów	Kary i odszkodowania	Inne	Razem
Aktywa	stan na początek okresu 01.01.2015	59 684	6 964	541	4 506	0	1 068	72 763
	- zmiany odniesione na wynik finansowy	(848)	(111)	25	4 010	0	170	3 246
	- zmiany odniesione na kapitał	0	(69)	0	0	0	0	(69)
	stan na koniec okresu 31.12.2015	58 836	6 784	566	8 516	0	1 238	75 940
Rezerwy	stan na początek okresu 01.01.2015	(52 238)	(5)	(678)	(926)	(1 034)	(536)	(55 417)
	- zmiany odniesione na wynik finansowy	11 604	(3)	107	(6)	(1 187)	182	10 697
	- zmiany odniesione na kapitał	0	0	0	15	0	0	15
	stan na koniec okresu 31.12.2015	(40 634)	(8)	(571)	(917)	(2 221)	(354)	(44 705)
Razem stan na koniec okresu	18 202	6 776	(5)	7 599	(2 221)	884	31 235	

	okres zakończony 31.12.2014	Umowy budowlane	Rezerwy i RMK	Środki trwale	Aktualizacja wartości aktywów	Kary i odszkodowania	Inne	Razem
Aktywa	stan na początek okresu 01.01.2014	38 826	7 189	468	2 120	0	608	49 211
	- zmiany odniesione na wynik finansowy	20 858	(404)	73	2 386	0	460	23 373
	- zmiany odniesione na kapitał	0	179	0	0	0	0	179
	stan na koniec okresu 31.12.2014	59 684	6 964	541	4 506	0	1 068	72 763
Rezerwy	stan na początek okresu 01.01.2014	(30 457)	(5)	(617)	(651)	(1 154)	(410)	(33 294)
	- zmiany odniesione na wynik finansowy	(21 781)	0	(61)	573	120	(126)	(21 275)
	- zmiany odniesione na kapitał	0	0	0	(848)	0	0	(848)
	stan na koniec okresu 31.12.2014	(52 238)	(5)	(678)	(926)	(1 034)	(536)	(55 417)
Razem stan na koniec okresu	7 446	6 959	(137)	3 580	(1 034)	532	17 346	

(wszystkie kwoty wyrażone są w tysiącach złotych, o ile nie podano inaczej)

25. Rezerwy na zobowiązania i inne obciążenia

	Rezerwa na koszty napraw gwarancyjnych	Rezerwa na świadczenia pracownicze	Rezerwa na kary i odszkodowania	Ogółem stan rezerw
Stan na dzień 01.01.2015 roku	1 033	6 175	3 214	10 422
utworzenie	2 128	243	316	2 687
wykorzystanie	(2 019)	(447)	0	(2 466)
rozwiązanie	0	0	(1 535)	(1 535)
pozostałe	0	104	0	104
Stan na dzień 31.12.2015 roku	1 142	6 075	1 995	9 212
w tym:				
- długoterminowe	0	5 782	0	5 782
- krótkoterminowe	1 142	293	1 995	3 430
Stan na dzień 01.01.2014 roku	919	5 535	4 177	10 631
utworzenie	2 087	1 365	4 070	7 522
wykorzystanie	(1 973)	(905)	(2 044)	(4 922)
rozwiązanie	0	0	(2 989)	(2 989)
pozostałe	0	180	0	180
Stan na dzień 31.12.2014 roku	1 033	6 175	3 214	10 422
w tym:				
- długoterminowe	0	5 911	0	5 911
- krótkoterminowe	1 033	264	3 214	4 511

Jednostki Grupy Kapitałowej tworzą rezerwy na przyszłe zobowiązania, których termin wymagalności albo kwota nie są pewne.

(wszystkie kwoty wyrażone są w tysiącach złotych, o ile nie podano inaczej)

Rezerwa na koszty napraw gwarancyjnych

Grupa Kapitałowa tworzy rezerwę na koszty przewidywanych napraw gwarancyjnych w oparciu o poziom napraw gwarancyjnych z ostatnich 5 lat obrotowych. Przewiduje się, że większość tych kosztów zostanie poniesiona w następnym roku obrotowym. Założenia zastosowane do obliczenia rezerwy na naprawy gwarancyjne oparte zostały na bieżących poziomach sprzedaży i aktualnych dostępnych informacjach na temat kosztów napraw gwarancyjnych poniesionych w 5 letnim okresie gwarancyjnym na wszystkie sprzedane produkty.

Jednostka dominująca utworzyła rezerwy na koszty napraw gwarancyjnych w wysokości 0,40% sumy poniesionych wartości sprzedaży zewnętrznej i wewnętrznej wyrobów gotowych na dany rok obrotowy (na dzień 31.12.2014 roku 0,30% sprzedaży wykonanej w roku obrotowym).

Jednostka zależna ENERGOTEST sp. z o.o. utworzyła rezerwy na koszty napraw gwarancyjnych w wysokości 0,43% (na dzień 31.12.2014 roku 0,43%) przychodów ze sprzedaży zafakturowanej.

Rezerwy na świadczenia pracownicze

Zgodnie z Regulaminem wynagradzania pracownicy mają prawo do świadczeń po okresie zatrudnienia. Pracownikom przechodzącym na rentę inwalidzką lub emeryturę przysługuje jednorazowa odprawa w wysokości ustalonej zgodnie z wewnętrznymi regulacjami spółki. Wartość bieżąca tych zobowiązań jest obliczana przez niezależnego aktuarium na ostatni dzień roku obrotowego.

Zmiana stanu rezerw z tytułu świadczeń pracowniczych w okresie związana jest z ujęciem prognozowanych wartości świadczeń przez niezależnego aktuarium.

Wycena na dzień 31.12.2015 roku została sporządzona przy zastosowaniu metody prognozowanego kosztu jednostkowego. Kalkulacja zobowiązań została poczyniona dla osób zatrudnionych w momencie wyceny w spółce, której przeprowadzona była wycena i nie dotyczyło osób, które zostaną przyjęte do pracy w przyszłości. Zgodnie z przyjętą wyceną każdy okres wykonywania pracy dawał uprawnienia do dodatkowej jednostki świadczeń i każda jednostka uprawnienia do świadczenia wyliczona została oddzielnie. Zakłada się, że bazowe wynagrodzenie każdego z pracowników będzie zmieniało się w czasie według założeń określonych w raporcie aktuarialnym. Wyliczenie wartości zobowiązań z tytułu odpraw rentowych polegało na wyznaczeniu obecnej akuarialnej wartości wypłat świadczeń według stanu na dzień kalkulacji.

	okres 12 miesięcy zakończony 31.12.2015	okres 12 miesięcy zakończony 31.12.2014
Zmiana stanu zobowiązań z tytułu świadczeń pracowniczych		
Stan na początek okresu	6 175	5 535
Koszty bieżącego zatrudnienia	569	564
Koszty przyszłego zatrudnienia i ograniczenia programu świadczeń	0	(179)
Koszty odsetek	143	220
Razem ujęte w zysku przed opodatkowaniem	712	605
Zyski / straty aktuarialne ujęte w innych całkowitych dochodach	(365)	940
Razem ujęte w całkowitych dochodach	347	1 545
Wypłacone świadczenia	(447)	(905)
Stan na koniec okresu	6 075	6 175

(wszystkie kwoty wyrażone są w tysiącach złotych, o ile nie podano inaczej)

	okres 12 miesięcy zakończony 31.12.2015	okres 12 miesięcy zakończony 31.12.2014
Łączna kwota kosztów świadczeń pracowniczych ujętych w sprawozdaniu z całkowitych dochodów:		
- koszty sprzedanych produktów, towarów i materiałów	563	340
- koszty ogólnego zarządu	18	45
- pozostałe koszty operacyjne	131	220
Razem ujęte w zysku przed opodatkowaniem	712	605
- kwota ujęta w innych całkowitych dochodach	(365)	940
Razem ujęte w całkowitych dochodach	347	1 545

	stan na 31.12.2015	stan na 31.12.2014
Główne założenia aktuarialne przyjęte przy ustalaniu świadczeń pracowniczych		
stopa dyskontowa	2,75% - 2,9%	2,3% - 2,75%
przewidywana inflacja	2,5%	2,5%
przewidywany wzrost wynagrodzeń	3,5%	3,5%
stopa mobilności	6,94% - 10,5%	7,03% - 10,0%

Analiza wrażliwości

Na dzień 31.12.2015 roku została przeprowadzona analiza wrażliwości wyników wyceny aktuarialnej na zmianę założeń przyjętych do wyceny z zakresie stopy dyskonta oraz planowanych zmian podstaw wymiaru świadczeń na wysokość zobowiązań.

Analiza wrażliwości dla stopy dyskonta w przedziale -0,5 p. p. / + 0,5 p. p. (jednostki dominującej)

Obniżenie stopy dyskontowej o 0,5 punktu procentowego spowodowałoby wzrost rezerwy na świadczenia pracownicze o 303 tys. zł. Natomiast wzrost stopy procentowej o 0,5 punktu procentowego spowodowałoby spadek rezerw o 279 tys. zł.

	wartość bilansowa rezerwy przy stopie dyskonta 2,9%	wartość bilansowa rezerwy przy stopie dyskonta 2,4%	wartość bilansowa rezerwy przy stopie dyskonta 3,4%
Zobowiązania z tytułu świadczeń pracowniczych	5 828	6 131	5 549
Zmiana w stosunku do wartości bilansowej	-	303	(279)

(wszystkie kwoty wyrażone są w tysiącach złotych, o ile nie podano inaczej)

Analiza wrażliwości dla stopy wzrostu wynagrodzeń w przedziale -0,5 p. p. / + 0,5 p. p. (jednostki dominującej)

	wartość bilansowa rezerwy przy stopie wzrostu wynagrodzeń 3,5%	wartość bilansowa rezerwy przy stopie wzrostu wynagrodzeń 3,0%	wartość bilansowa rezerwy przy stopie wzrostu wynagrodzeń 4,0%
Zobowiązania z tytułu świadczeń pracowniczych	5 828	5 530	6 149
Zmiana w stosunku do wartości bilansowej	-	(298)	321

Obniżenie stopy wzrostu wynagrodzeń o 0,5 punktu procentowego spowodowałoby spadek rezerwy na świadczenia pracownicze o 298 tys. zł. Natomiast wzrost stopy wzrostu wynagrodzeń o 0,5 punktu procentowego spowodowałoby wzrost rezerw o 321 tys. zł.

Analiza wrażliwości dla stopy dyskonta w przedziale -0,5 p. p. / + 0,5 p. p. (ENERGOTEST sp. z o.o.)

	wartość bilansowa rezerwy przy stopie dyskonta 2,75%	wartość bilansowa rezerwy przy stopie dyskonta 2,5%	wartość bilansowa rezerwy przy stopie dyskonta 3,0%
Zobowiązania z tytułu świadczeń pracowniczych	247	254	239
Zmiana w stosunku do wartości bilansowej	-	7	(8)

Obniżenie stopy dyskontowej o 0,25 punktu procentowego spowodowałoby wzrost rezerwy na świadczenia pracownicze o 7 tys. zł. Natomiast wzrost stopy procentowej o 0,25 punktu procentowego spowodowałoby spadek rezerw o 8 tys. zł.

Analiza wrażliwości dla stopy wzrostu wynagrodzeń w przedziale -0,5 p. p. / + 0,5 p. p. (ENERGOTEST sp. z o.o.)

	wartość bilansowa rezerwy przy stopie wzrostu wynagrodzeń 3,5%	wartość bilansowa rezerwy przy stopie wzrostu wynagrodzeń 3,25%	wartość bilansowa rezerwy przy stopie wzrostu wynagrodzeń 3,75%
Zobowiązania z tytułu świadczeń pracowniczych	247	239	254
Zmiana w stosunku do wartości bilansowej	-	(8)	7

Obniżenie stopy postaw wymiaru świadczeń o 0,25 punktu procentowego spowodowałoby spadek rezerwy na świadczenia pracownicze o 8 tys. zł. Natomiast wzrost podstaw wymiaru świadczeń o 0,25 punktu procentowego spowodowałoby wzrost rezerw o 7 tys. zł.

(wszystkie kwoty wyrażone są w tysiącach złotych, o ile nie podano inaczej)

Rezerwy na kary i odszkodowania

Zmiana stanu rezerw na kary i odszkodowania wynika ze zmian szacunków i założeń Zarządu jednostki dominującej dotyczących wystąpienia przesłanek do przewidywanego obciążenia karami tytułem nieterminowej realizacji umów o roboty budowlane lub wadliwego ich wykonania.

Kara potrącona przez inwestora (PSE) z tytułu opóźnienia w realizacji zadania inwestycyjnego pod nazwą „Rozbudowa stacji 400/110kV Słupsk” - Etap I i II została szczegółowo opisana w nocie 14.

26. Rozliczenia międzyokresowe

	<u>stan na</u> 31.12.2015	<u>stan na</u> 31.12.2014
Rozliczenia międzyokresowe z tytułu:		
- niewykorzystanych urlopów	5 956	4 658
- premii rocznych	8 685	8 877
- usług dotyczących bieżącego okresu, a zafakturowanych w następnym okresie	3 461	2 400
- rezerw na przewidywane straty na zakończenie kontraktów	5 127	6 581
- rezerwa na sporne roszczenia pracownicze	2 000	2 000
	<u>25 229</u>	<u>24 516</u>

Rezerwa na sporne roszczenia pracownicze

Informacja dotycząca utworzonej rezerwy na sporne roszczenia pracownicze została zamieszczona w nocie 43 (pkt 1).

Rezerwa na przewidywane straty na zakończenie kontraktów

Jednostka dominująca ELEKTROBUDOWA SA tworzy rezerwy na przewidywane straty w związku z istnieniem prawdopodobieństwa, iż koszty związane z realizacją kontraktu przewyższą przychody.

W ocenie Zarządu jednostki dominującej zawiązane na dzień 31.12.2015 roku rezerwy na przewidywane straty na realizowanych kontraktach całkowicie uwzględniają zidentyfikowane ryzyko generowania strat do zakończenia realizacji tych umów.

Pozostałe podmioty Grupy Kapitałowej nie rozpoznały strat na zakończenie realizowanych projektów, które należałoby ująć w niniejszym skonsolidowanym sprawozdaniu finansowym.

Struktura rezerw na przewidywane straty na zakończenie kontraktów według segmentów

	<u>Rynek Wytwarzania</u> <u>Energii</u>	<u>Rynek Dystrybucji</u> <u>Energii</u>	<u>Razem</u> <u>Grupa</u>
stan na 31.12.2015 roku	4 776	351	5 127
stan na 31.12.2014 roku	4 197	2 384	6 581

27. Klasyfikacja instrumentów finansowych wykazywanych w pasywach

Rodzaj instrumentu finansowego	sposób wyceny na dzień 31.12.2015 roku	stan na 31.12.2015	stan na 31.12.2014	kwota odniesiona w okresie 12 miesięcy zakończonym 31.12.2015 na kapitał z aktualizacji wyceny	kwota odniesiona w okresie 12 miesięcy zakończonym 31.12.2015 na wynik finansowy
1. Pozostałe zobowiązania finansowe					
a) pozostałe zobowiązania finansowe długoterminowe	zamortyzowany koszt	14 445	14 737	0	(452)
b) zobowiązania z tytułu dostaw i usług oraz pozostałe zobowiązania finansowe krótkoterminowe	zamortyzowany koszt	201 254	238 030	0	560
c) kredyty	zamortyzowany koszt	45 933	103 160	0	(1 782)
d) kontrakt forward w walutach obcych	wartość godziwa	0	71	0	493
Razem instrumenty finansowe wykazywane w pasywach		261 632	355 998	0	(1 181)

Wartość wyżej wymienionych instrumentów finansowych wykazana w skonsolidowanym sprawozdaniu z sytuacji finansowej jest tożsama z ich wartością godziwą.

28. Przychody ze sprzedaży produktów, towarów i materiałów oraz umowy o usługę budowlaną**28.1 Przychody ze sprzedaży produktów, towarów i materiałów**

	okres 12 miesięcy zakończony 31.12.2015	okres 12 miesięcy zakończony 31.12.2014
Przychody ze sprzedaży produktów, towarów i materiałów		
- usługi budowlano - montażowe	1 047 388	904 583
- wyroby elektrotechniczne	171 462	181 541
- pozostałe usługi	18 837	17 430
- sprzedaż materiałów	5 143	4 762
	1 242 830	1 108 316
- w tym od jednostek stowarzyszonych	13 180	11 343

28.2 Umowy o usługę budowlaną

	okres 12 miesięcy zakończony 31.12.2015	okres 12 miesięcy zakończony 31.12.2014
Przychody szacowane z realizowanych kontraktów (narastająco)	2 084 871	1 586 674
Ujęte zyski pomniejszone o ujęte straty (planowana marża)	99 936	51 334
Koszty poniesione z realizowanych kontraktów (narastająco)	1 984 935	1 535 340
Należności uwarunkowane wykonaniem umowy (faktury częściowe narastająco)	1 994 777	1 378 218
Kwoty brutto należne od odbiorców z tytułu umów o budowę	213 865	274 941
Kwoty brutto należne odbiorcom z tytułu umów o budowę	(117 025)	(57 045)
Rezerwy na kary z tytułu nieterminowej realizacji umów	(1 619)	(2 859)
Rezerwy na straty wynikające z umów	(5 127)	(6 581)
Przychody z umów za dany okres	1 047 388	904 583
Koszty z umów za dany okres	969 083	868 539
Zyski pomniejszone o ujęte straty za dany okres	78 305	36 044
Zaliczki otrzymane na kontrakty realizowane	62 301	88 860
Kaucje zatrzymane przez odbiorców	16 387	13 471

Grupa Kapitałowa rozpoznaje przychody z tytułu realizowanych kontraktów wykorzystując metodę stopnia zaawansowania kosztów polegającą na ustaleniu udziału kosztów poniesionych od dnia zawarcia umowy do dnia ustalenia przychodów w całkowitych kosztach wynikających z aktualnego globalnego budżetu kontraktu. Budżety poszczególnych kontraktów (w odniesieniu do przychodów i kosztów) podlegają bieżącej aktualizacji w oparciu o aktualne informacje dotyczące realizacji kontraktu, w tym szacunek Zarządu dotyczący potencjalnych ryzyk (kar, roszczeń, etc.).

Grupa Kapitałowa każdorazowo analizuje umowy pod kątem potencjalnych strat, które ujmowane są bezzwłocznie jako koszt zgodnie z MSR 11.36. W ramach wyceny umów o usługę budowlaną, zgodnie z MSR 11.11 - 15 Grupa Kapitałowa uwzględnia odpowiednio szacunki kar z tytułu opóźnień w realizacji umów. Szacunki wielkości kar prowadzone są w oparciu o dokumentację źródłową dotyczącą stwierdzonych opóźnień w realizacji prac, w oparciu o założenia umowne oraz szacunek kierownictwa dotyczący ryzyka ich wystąpienia według stanu wiedzy na dzień sporządzenia niniejszego skonsolidowanego sprawozdania finansowego. Poziom szacowanego ryzyka uzależniony jest w znacznej części od czynników zewnętrznych będących częściowo poza kontrolą i może ulec zmianie w kolejnych okresach sprawozdawczych.

(wszystkie kwoty wyrażone są w tysiącach złotych, o ile nie podano inaczej)

Kontrakty o znaczących kwotach należnych z tytułu umów budowlanych na dzień 31.12.2015 roku

Rozbudowa i modernizacja stacji Byczyna wraz z wprowadzeniem linii 400 kV dla Polskich Sieci Elektroenergetycznych S.A.	138,7	mln złotych	Na obecnym etapie realizacji identyfikowane są opóźnienia w stosunku do terminów przewidzianych umową w związku z zaistniałymi przeszkodami formalno - prawnymi. Skutkowało to opóźnieniem rozpoczęcia prac niektórych etapów robót. Realizacja poszczególnych etapów uzależniona jest również od konieczności dostosowania tempa prac do obecnego planu włączeń linii energetycznych. Elementy mające wpływ na występujące opóźnienia wynikają z przyczyn niezależnych od Spółki. Aktualne zaawansowanie wykonanych prac jest dość znaczne. Po dacie bilansowej uzgodniono z inwestorem częściowe rozliczenie prac (wykazanych jako należności w niniejszej tabeli). Z uwagi na powstałe opóźnienia, podjęto stosowne działania zmierzające do usunięcia przeszkód formalno - prawnych oraz intensyfikacji prac w celu redukcji opóźnień. Mając na uwadze powyższe, w oparciu o poczynione analizy oraz podjęte działania, Zarząd Spółki ocenia, iż na obecnym etapie realizacji prac tj. na moment sporządzenia niniejszego sprawozdania, pomimo istnienia potencjalnego kontraktowego ryzyka naliczenia kar umownych, kwestia ta nie będzie miała istotnego wpływu na końcowy efekt rozliczenia kontraktu.
Rozbudowa i modernizacja stacji 220/110 KV Skawina wraz z wprowadzeniem linii 2x2x400 kV dla Polskie Sieci Elektroenergetyczne S.A.	25,7	mln złotych	Postęp prac na kontrakcie jest zgodny z harmonogramem rzeczowo - finansowym, fakturowanie przebiega bez większych odchyłeń od terminów przewidzianych umową. Zakończenie inwestycji planowane jest w terminie przewidzianym umową tj. 31.12.2017 roku.

Kontrakty o znaczących kwotach zobowiązań wobec odbiorców z tytułu umów budowlanych na dzień 31.12.2015 roku

Budowa nowego bloku ciepłowniczego z kotłem fluidalnym, turbiną ciepłowniczo - kondensacyjną wraz z gospodarkami towarzyszącymi w TAURON Ciepło Sp. z o.o. Zakład Wytwarzania Tychy dla TAURON Ciepło Sp. z o.o.	45,0	mln złotych	Prace przebiegają zgodnie z harmonogramem rzeczowo - finansowym przewidzianym umową, pewne zakresy prac wyprzedzają terminy umowne. Zarząd jednostki dominującej nie identyfikuje ryzyka nieterminowego zakończenia inwestycji. Termin zakończenia inwestycji - 30.06.2016 roku.
Dostawa systemów elektrycznych w ramach budowy bloku o mocy 910 MW na parametry nadkrytyczne w Elektrowni Jaworzno III - Elektrownia II dla Emerson Progress Management, Power and Water Solution Sp. z o.o.	16,1	mln złotych	Kontrakt przebiega zgodnie z załączonym do umowy harmonogramem rzeczowo - finansowym. Nie występuje ryzyko związane z niedotrzymaniem terminu zakończenia prac. Termin zakończenia 31.03.2019 roku.
Modernizacja stacji transformatorowo - rozdzielczej 110/6Kv GST - KPG w rejonie szybów PG dla KGHM Polska Miedź S.A.	11,8	mln złotych	Prace realizowane są zgodnie z przewidzianym umową harmonogramem. Fakturowanie postępuje zgodnie z warunkami umowy. Pierwszy taki warunek został spełniony 20.12.2015 roku. Kontynuacja prac przewidziana jest na I kwartał 2016 roku. Zgodnie z umową zakończenie kontraktu powinno nastąpić w marcu 2016 roku. ELEKTROBUDOWA SA planuje zakończenie realizacji zgodnie z umownym terminem.

29. Koszt sprzedanych produktów, towarów i materiałów

	okres 12 miesięcy zakończony 31.12.2015	okres 12 miesięcy zakończony 31.12.2014
Koszty według rodzaju		
- amortyzacja	14 649	13 581
- zużycie materiałów i energii	389 388	405 453
- usługi obce	552 799	457 459
- podatki i opłaty	4 585	4 662
- wynagrodzenia	143 945	124 641
- ubezpieczenia społeczne i świadczenia	36 800	33 005
- pozostałe koszty rodzajowe (z tytułu)	18 455	15 059
a) koszty reprezentacji i reklamy	2 793	2 291
b) delegacje służbowe	10 490	7 969
c) ubezpieczenia majątkowe i osobowe	2 823	2 782
d) inne	2 349	2 017
Koszty według rodzaju, razem	1 160 621	1 053 860
Zmiana stanu zapasów produktów i rozliczeń międzyokresowych	(5 972)	2 247
Koszt wytworzenia produktów na własne potrzeby jednostki (wielkość ujemna)	(3 709)	(5 499)
Koszty sprzedaży (wielkość ujemna)	(4 053)	(3 514)
Koszty ogólnego zarządu (wielkość ujemna)	(17 838)	(16 364)
Koszty sprzedanych materiałów	4 580	4 368
Koszt wytworzenia sprzedanych produktów	1 133 629	1 035 098

W okresie od stycznia do grudnia 2015 roku w porównaniu z analogicznym okresem roku ubiegłego w strukturze kosztów rodzajowych znaczące zmiany dotyczyły:

- kosztów usług obcych (wzrost o 20,8%, w roku zakończonym 31.12.2014 roku o 62,7%) - wiąże się głównie z realizowanym przez segment Rynek Wytwarzania Energii kontraktem na budowę nowego bloku ciepłowniczego z kotłem fluidalnym, turbiną ciepłowniczo - kondensacyjną wraz z gospodarkami towarzyszącymi w TAURON Ciepło S.A. Zakład Wytwarzania Tychy - od 2014 roku rozpoczął się zasadniczy etap realizacji kontraktu, w którym duży udział posiadają usługi wykonywane przez podwykonawców;
- kosztów wynagrodzeń (wzrost o 15,5%, w roku zakończonym 31.12.2014 roku spadek o 12,4%) i delegacji służbowych (wzrost o 31,6%, w roku zakończonym 31.12.2014 roku spadek o 32,9%), wiąże się ze zwiększeniem zakresu prac realizowanych na kontrakcie dotyczącym dostawy, montażu i badań pomontażowych komponentów i układów części elektrycznych i AKPiA w Elektrowni Atomowej OLKILUOTO 3 w Finlandii. Konsekwencją zaktywizowania się z początkiem 2015 roku prac było zwiększenie zatrudnienia pracowników, których przeciętne miesięczne wynagrodzenie kształtowało się na poziomie znacznie wyższym od krajowego co spowodowało wzrost kosztów zatrudnienia pracowników za granicą.

Koszt wytworzenia produktów na własne potrzeby dotyczył głównie nakładów na prace rozwojowe, które zostały zrealizowane siłami własnymi Grupy Kapitałowej.

30. Pozostałe przychody operacyjne

	okres 12 miesięcy zakończony 31.12.2015	okres 12 miesięcy zakończony 31.12.2014
Pozostałe przychody operacyjne		
- zysk ze zbycia niefinansowych aktywów trwałych	1 350	0
- odsetki z tytułu nieterminowej zapłaty rozrachunków	1 914	919
- odsetki od środków na rachunkach bankowych	484	257
- różnice kursowe	0	1 564
- kary i odszkodowania	11 907	5 292
- koszty sądowe	323	418
- otrzymane odszkodowania z polis ubezpieczeniowych	1 549	560
- umorzenie kar	1 322	0
- rozpoznane rzeczowe aktywa trwałe	48	957
- zysk z rozliczenia zabezpieczonych transakcji walutowych	493	0
- odzyskane odpady materiałowe	0	373
- pozostałe	705	127
	20 095	10 467

W okresie 12 miesięcy zakończonym dnia 31.12.2015 roku uzyskane kary i odszkodowania, związane były głównie z realizacją umów o roboty budowlane. Pozycje kar i odszkodowań dotyczyły naliczonych i zapłaconych kar z tytułu realizowanych usług budowlanych.

31. Pozostałe koszty operacyjne

	okres 12 miesięcy zakończony 31.12.2015	okres 12 miesięcy zakończony 31.12.2014
Pozostałe koszty operacyjne		
- strata ze zbycia niefinansowych aktywów trwałych	0	(360)
- darowizny	(156)	(102)
- odpisy aktualizujące wartość należności	(25 809)	(11 697)
- odpis aktualizujący wartość zapasów	(4 631)	(745)
- prowizje i opłaty	(3 857)	(4 351)
- opłaty sądowe	(522)	(622)
- kary i odszkodowania	(3 473)	(7 472)
- różnice kursowe	(947)	0
- koszty likwidacji szkód	(1 983)	(446)
- wycena kontraktu forward	0	(71)
- koszty odpraw i odszkodowań pracowniczych	(2 020)	(548)
- trwała utrata wartości aktywów	(245)	(90)
- pozostałe	(672)	(947)
	(44 315)	(27 451)

Grupa Kapitałowa ELEKTROBUDOWA SA utworzyła odpisy aktualizujące na należności przeterminowane o ponad 180 dni w stosunku do których istnieje duże prawdopodobieństwo, że nie zostaną uregulowane.

GRUPA KAPITAŁOWA ELEKTROBUDOWA SA

Skonsolidowane sprawozdanie finansowe za rok obrotowy obejmujący okres od 01 stycznia do 31 grudnia 2015 roku

(wszystkie kwoty wyrażone są w tysiącach złotych, o ile nie podano inaczej)

Na dzień 31.12.2015 roku odpisem aktualizującym objęto należności:

- od kontrahentów postawionych w stan upadłości,
- od kontrahentów w stosunku do których toczy się postępowanie sądowe,
- dla których Grupa posiada prawomocne wyroki sądowe i wierzytelności skierowano na drogę postępowania egzekucyjnego,
- inne należności, których odzyskiwalność jest zagrożona.

W okresie 12 miesięcy zakończonym dnia 31.12.2015 roku odpisy aktualizujące dotyczyły należności:

- | | | |
|---|----------|----------|
| - w postępowaniu upadłościowym | 249 | tys. zł, |
| - w postępowaniu układowym | (152) | tys. zł, |
| - w postępowaniu sądowym | (289) | tys. zł, |
| - od pozostałych dłużników zalegających z zapłatą | (25 617) | tys. zł. |

W okresie 12 miesięcy zakończonym dnia 31.12.2015 roku poniesione koszty kar i odszkodowań związane były głównie z realizacją umów o roboty budowlane. Pozycje kar i odszkodowań dotyczyły naliczonych i zapłaconych kar z tytułu realizowanych usług.

Istotną pozycją odpisów aktualizujących należności jest odpis na naliczone kary umowne, tytułem zwłoki w wykonaniu robót w wysokości 11 780 tys. zł (szczegóły w nocie 14).

32. Przychody finansowe

	okres 12 miesięcy zakończony 31.12.2015	okres 12 miesięcy zakończony 31.12.2014
Przychody finansowe		
- dywidendy i udziały w zyskach	429	56

Dywidendy otrzymane przez Grupę Kapitałową w okresie 12 miesięcy zakończonym dnia 31.12.2015 roku stanowią udział w zyskach spółki PI BIPROHUT Sp. z o.o. należących do jednostki dominującej oraz udział w zyskach spółki Energotest - Diagnostyka Sp. z o.o. należących do jednostki zależnej ENERGOTEST sp. z o.o.

33. Koszty finansowe

	okres 12 miesięcy zakończony 31.12.2015	okres 12 miesięcy zakończony 31.12.2014
Koszty finansowe		
- odsetki od kredytów	(1 782)	(1 879)
- odsetki od leasingu	(213)	(23)
- prowizje od kredytu obrotowego	(1 214)	(1 010)
	(3 209)	(2 912)

34. Informacja o wypłaconej (lub zadeklarowanej) dywidendzie, w przeliczeniu na jedną akcję jednostki dominującej

Zarząd jednostki dominującej ELEKTROBUDOWY SA proponuje wypłatę dywidendy z zysku za 2015 rok w kwocie 18 990 432,00 zł tj. 4,00 zł na jedną akcję. Dywidenda ta wymaga zatwierdzenia przez akcjonariuszy na Walnym Zgromadzeniu i nie została uwzględniona w zobowiązaniach w bieżącym sprawozdaniu finansowym.

35. Przyczyny występowania różnic pomiędzy zmianami wynikającymi ze skonsolidowanych sprawozdań z sytuacji finansowej oraz zmianami wynikającymi ze skonsolidowanych sprawozdań z przepływów pieniężnych

	okres 12 miesięcy zakończony 31.12.2015	okres 12 miesięcy zakończony 31.12.2014
Zwiększenie / zmniejszenie stanu należności z tytułu dostaw i usług oraz pozostałych należności		
- zmiana bilansowa stanu należności, w tym:	11 489	(70 557)
a) pozostałych aktywów finansowych	1 647	18 793
b) należności z tytułu dostaw i usług oraz pozostałych należności	9 842	(89 350)
- zmiana stanu należności z tytułu sprzedaży składników aktywów trwałych	(34)	(137)
- korekty konsolidacyjne odpis należności spółek powiązanych	206	459
- pozostałe	8	57
Zwiększenie / zmniejszenie stanu należności z tytułu dostaw i usług oraz pozostałych należności w skonsolidowanym sprawozdaniu z przepływów pieniężnych	11 669	(70 178)
	okres 12 miesięcy zakończony 31.12.2015	okres 12 miesięcy zakończony 31.12.2014
Zwiększenie / zmniejszenie stanu zobowiązań z tytułu dostaw i usług oraz pozostałych		
- zmiana bilansowa stanu zobowiązań, w tym:	(66 501)	20 875
a) pozostałych zobowiązań finansowych	(421)	1 244
b) zobowiązań z tytułu dostaw i usług oraz pozostałych zobowiązań finansowych	(36 776)	26 205
c) pozostałych zobowiązań niefinansowych	(28 223)	(5 669)
d) zmiana bilansowa stanu rezerw	(1 081)	(905)
- zmiana stanu zobowiązań z tytułu podatku dochodowego odroczonego	0	1 851
- zobowiązania z tytułu leasingu	(2 872)	(2 498)
- zmiana stanu zobowiązań netto z tytułu wydatków inwestycyjnych	(2 729)	163
- podatek zakładów zagranicznych z roku ubiegłego	(656)	0
- pozostałe	36	0
Zmniejszenie / zwiększenie stanu zobowiązań z tytułu dostaw i usług oraz pozostałych finansowych i niefinansowych w skonsolidowanym sprawozdaniu z przepływów pieniężnych	(72 722)	20 391

(wszystkie kwoty wyrażone są w tysiącach złotych, o ile nie podano inaczej)

	okres 12 miesięcy zakończony 31.12.2015	okres 12 miesięcy zakończony 31.12.2014
Zapłacony podatek dochodowy		
- bieżący podatek dochodowy w skonsolidowanym sprawozdaniu z całkowitych dochodów	(25 765)	(9 275)
- podatek dochodowy Zakładów zagranicznych w skonsolidowanym sprawozdaniu z całkowitych dochodów	(1 157)	(930)
- zmiana stanu zobowiązań z tytułu podatku dochodowego od osób prawnych	562	(4 224)
- korekta podatku odroczonego za lata poprzednie	0	1 611
- podatek dochodowy od dywidendy spółki stowarzyszonej	0	286
- podatek zakładów zagranicznych z roku ubiegłego	655	
- pozostałe	6	0
Zapłacony podatek dochodowy w skonsolidowanym sprawozdaniu z przepływów pieniężnych	(25 699)	(12 532)
	okres 12 miesięcy zakończony 31.12.2015	okres 12 miesięcy zakończony 31.12.2014
Inne korekty		
- wycena kontraktu forward	(71)	71
- prawo wieczystego użytkowania gruntów	0	(935)
- rozliczone zyski / straty aktuarialne	365	(940)
- różnice kursowe	314	(1 613)
- odpis z tytułu trwałej utraty wartości	245	90
- pozostałe	(39)	(4)
Inne korekty w skonsolidowanym sprawozdaniu z przepływów pieniężnych	814	(3 331)

36. Informacje o wybranych umowach konsorcjalnych

W odniesieniu do poniższej umowy konsorcjum, umowa o usługę budowlaną rozliczana była wyłącznie w odniesieniu do części prac przypadających do realizacji w Grupie Kapitałowej.

Budowa zajezdni tramwajowej Franowo w Poznaniu

Jednostka dominująca ELEKTROBUDOWA SA w dniu 11.04.2011 roku zawarła Umowę Konsorcjum, której celem było wspólne ubieganie się o zamówienie publiczne w ramach przetargu na „Budowę zajezdni tramwajowej Franowo w Poznaniu”. W ramach zawartej umowy strony uregulowały kwestię ustanowienia pełnomocnictwa do reprezentowania konsorcjum oraz dokonywania rozliczeń z zamawiającym za pośrednictwem lidera konsorcjum, podział zakresu robót oraz odpowiedzialność za kary i odszkodowania (odpowiedzialność stron za zakresy swoich prac).

GRUPA KAPITAŁOWA ELEKTROBUDOWA SA

Skonsolidowane sprawozdanie finansowe za rok obrotowy obejmujący okres od 01 stycznia do 31 grudnia 2015 roku

(wszystkie kwoty wyrażone są w tysiącach złotych, o ile nie podano inaczej)

W wyniku rozstrzygnięcia przetargu i wyboru przez Zamawiającego oferty złożonej przez konsorcjum, w dniu 13.07.2011 roku została podpisana umowa o zamówienie publiczne na „Budowę zajezdni tramwajowej Franowo w Poznaniu” na łączną wartość 208 806 tys. zł. W ramach zawartej umowy strony uregulowały: obowiązki wykonawcy, harmonogram prac i termin zakończenia inwestycji (zgodnie z aneksami, zakończenie inwestycji w dniu 28.02.2014 roku), wynagrodzenie (zgodnie z aneksami, 211 580 tys. zł), sposób płatności (częściowe wynagrodzenie w kwocie 80% za wykonane prace), rozliczenie końcowe po uzyskaniu ostatecznej decyzji o pozwoleniu na użytkowanie, zabezpieczenie należytego wykonania umowy, kary umowne (0,02% wynagrodzenia za każdy dzień zwłoki, maksymalnie 20% wynagrodzenia brutto).

Udział procentowy członków konsorcjum w odniesieniu do realizowanego kontraktu, przedstawia się następująco: partner konsorcjum (ELEKTROBUDOWA SA) - 48%, lider konsorcjum - 52%. Wartość umowna robót przypadająca do realizacji ELEKTROBUDOWIE SA wynosiła 101 191 tys. zł, plus zlecenia na realizację dodatkowych prac o wartości 884 tys. zł.

Poniżej zaprezentowano pozycje ujęte w ramach niniejszego sprawozdania odnoszące się do realizacji wyżej opisanego kontraktu na poszczególne daty bilansowe:

	okres zakończony 31.12.2015	okres zakończony 31.12.2014
Przychody zafakturowane (narastająco)	101 983	80 954
Przychody naliczone (narastająco) / kwoty należne od zamawiającego	0	20 237
Rezerwy na koszty kontraktu (strata na realizacji kontraktu)	1 463	707
Rezerwa na kary umowne	1 619	1 619
Udzielone gwarancje (zobowiązania pozabilansowe)	3 722	3 722

Inwestycja była podzielona na trzy etapy, realizowane sukcesywnie. Dla każdego z nich należało uzyskać osobne pozwolenie na użytkowanie. Dla wykonanego zakresu robót etapu pierwszego i etapu drugiego uzyskano pozwolenia na użytkowanie, a obiekty przekazano Inwestorowi, który rozpoczął ich użytkowanie. Zakres robót przypadający do realizacji ELEKTROBUDOWIE SA w ramach etapu trzeciego został wykonany i w dniu 05.05.2014 roku wydano dla niego pozwolenie na użytkowanie. Dla pozostałej części prac etapu trzeciego, której wykonanie leżało po stronie lidera konsorcjum w dniu 05.05.2015 roku wydano również pozwolenie na użytkowanie, które stało się prawomocne z dniem 19.05.2015 roku.

W związku z przeciągającymi się czynnościami odbioru końcowego (bezusterkowy protokół końcowy odbioru całej inwestycji został ostatecznie podpisany dopiero z datą 10.06.2015 roku), ELEKTROBUDOWA SA uznając, iż do faktycznego wykonania przedmiotu umowy doszło najpóźniej z dniem, w którym pozwolenie na użytkowanie Lakierni stało się prawomocne, tj. z dniem 19.05.2015 roku, w dniu 26.05.2015 wystawiła faktury końcowe dla wykonanego przez siebie zakresu robót. W związku z wcześniejszym wypowiedzeniem umowy konsorcjum faktury zostały wystawione bezpośrednio na Zamawiającego i zostały mu wysłane. Zamawiający, trzymając się literalnie zapisów umowy o zamówienie publiczne i ignorując stan faktyczny wynikający z faktu wypowiedzenia przez ELEKTROBUDOWĘ SA umowy konsorcjum i odwołania pełnomocnictwa byłemu liderowi konsorcjum, o czym był w odpowiednim czasie poinformowany, odesłał te faktury ELEKTROBUDOWIE SA z uzasadnieniem, iż jego zdaniem zostały one wystawione niezgodnie z zapisami umowy o zamówienie publiczne. W konsekwencji Zamawiający poinformował o wpłacie należnego ELEKTROBUDOWIE SA wynagrodzenia z tytułu faktur końcowych w kwocie 24 778 383,87 zł brutto do depozytu sądowego.

Równolegle uzgodniono z Zamawiającym wartość wykonanych przez ELEKTROBUDOWĘ SA robót dodatkowych na łączną kwotę 884 079,89 zł netto tj. 1 087 418,56 brutto, potwierdzonych dwustronnym protokołem odbioru oraz wystawionymi fakturami, przy czym Zamawiający dotychczas nie dokonał zapłaty powstałego zobowiązania.

Z powodu braku zapłaty końcowego wynagrodzenia, ELEKTROBUDOWA SA wystąpiła z dwoma pozwami przeciwko MPK o zapłatę należnego jej wynagrodzenia.

Pierwszy pozew na kwotę 76 782,01 zł został złożony w postępowaniu upominawczym i w tej sprawie Sąd Okręgowy w Poznaniu wydał w dniu 20.10.2015 roku nakaz zapłaty na kwotę 76 782,01 zł wraz z należnymi odsetkami i kosztami procesu, do którego MPK wniosło zarzuty.

Drugi pozew na kwotę 24 701 601,86 zł został złożony w trybie nakazowym i w tej sprawie Sąd Okręgowy w Łodzi wydał w dniu 17.11.2015 roku nakaz zapłaty na kwotę 24 701 601,86 zł wraz z należnymi odsetkami i kosztami procesu, do którego MPK również wniosło zarzuty. Niemniej jednak ze względu na fakt, że nakaz ten został wydany w trybie nakazowym, ELEKTROBUDOWA SA wystąpiła do komornika z wnioskiem o dokonanie zabezpieczenia, a komornik dokonał zajęcia na zabezpieczenie kwoty 24 701 601,86 zł wpłaconej przez MPK na rachunek depozytowy Ministerstwa Finansów, celem ustanowienia depozytu sądowego.

MPK złożyło do Sądu wnioski o ograniczenie zabezpieczenia. W dniu 02.02.2016 roku Sąd Okręgowy w Łodzi oddalił wniosek MPK o ograniczenie i uchylenie nakazu zapłaty jako tytułu zabezpieczenia, jak również oddalił wniosek MPK o zawieszenie postępowania o zapłatę do czasu zakończenia postępowania depozytowego. Na wniosek MPK, Sąd postanowił przekazać sprawę do rozpoznania Sądowi Okręgowemu w Poznaniu. Złożona przez MPK do Sądu Rejonowego w Poznaniu skarga na czynności komornika została oddalona.

Z informacji uzyskanych zarówno od MPK jak i lidera byłego konsorcjum wynika, że MPK pomimo otrzymania nakazów zapłaty, o których mowa powyżej, jak również pomimo zajęcia komorniczego na zabezpieczenie, o którym mowa powyżej, w grudniu 2015 roku dokonała zapłaty łącznej kwoty 24 701 601,86 zł należnej ELEKTROBUDOWIE SA bezpośrednio na rachunek lidera konsorcjum, co zdaniem ELEKTROBUDOWY SA było nieuprawnione i nie stanowi spełnienia świadczenia przez MPK na rzecz ELEKTROBUDOWY SA.

MPK, w związku z dokonaną zapłatą, w dniu 04.02.2016 roku wystąpiło do właściwego sądu o cofnięcie wniosku o zezwolenie na złożenie przedmiotu świadczenia do depozytu sądowego.

Zagrożenia i ryzyka związane z powyższym kontraktem sprowadzają się aktualnie do sposobu spełnienia przez MPK świadczenia związanego z należnym ELEKTROBUDOWIE SA wynagrodzeniem oraz odpowiedzialności za opóźnienia w realizacji kontraktu (odpowiedzialność solidarna członków konsorcjum).

W odniesieniu do pierwszego elementu należy wskazać, że istnieje ryzyko przewlekłości postępowań sądowych. W odniesieniu do drugiego elementu należy wskazać, że ze względu na ponad roczne opóźnienie realizacji zakresu robót będących odpowiedzialnością byłego lidera konsorcjum dotyczących tzw. lakierni, Zamawiający naliczył kary umowne za zwłokę w wykonaniu III etapu inwestycji i obciążył byłego lidera konsorcjum karami potwierdzonymi notą obciążeniową w kwocie 19 502,5 tys. zł. Zamawiający wystawił też na byłego Lidera Konsorcjum drugą notę obciążeniową z tytułu naliczonej kary umownej w kwocie 1 300,00 tys. zł za rzekomy brak zatwierdzenia podwykonawców. Były lider konsorcjum poinformował ELEKTROBUDOWĘ SA, że odesłał zamawiającemu bez księgowania i akceptacji obie wyżej wymienione noty. Pomimo, iż noty zostały wystawione bezpośrednio na byłego lidera konsorcjum i pomimo wcześniejszego wypowiedzenia umowy konsorcjum przez ELEKTROBUDOWĘ SA, w relacjach z Zamawiającym istnieje ryzyko solidtarnej odpowiedzialności byłych członków konsorcjum, co oznacza, że Zamawiający może zażądać zapłaty kar umownych w całości lub w części od każdego członka byłego konsorcjum, w tym może dokonać ich potrącenia z należnym im wynagrodzeniem.

ELEKTROBUDOWA SA, pomimo iż jej zdaniem nie przyczyniła się do zwłoki w realizacji III etapu inwestycji, wykazała już w swoich wynikach za 2014 rok rezerwę na ryzyko związane z potencjalnym naliczeniem kar umownych za nieterminową realizację III etapu inwestycji w kwocie 1 619 tys. zł, co stanowi 47,83% (odpowiada to udziałowi ELEKTROBUDOWY SA w wartości przedmiotu umowy o zamówienie publiczne) potencjalnej całkowitej kary umownej za okres do 19.05.2014 roku (wtedy ELEKTROBUDOWA SA uzyskała ostateczne pozwolenie na użytkowanie dla realizowanego przez siebie zakresu robót, które zgodnie z umową jest terminem końca naliczania kar umownych). Były lider konsorcjum uzyskał ostateczne pozwolenie na użytkowanie lakierni w dniu 19.05.2015 roku, co przerwało możliwość dalszego naliczania kar umownych i oznacza, że ewentualne kary umowne naliczone przez Zamawiającego za okres po 19.05.2014 roku jeśli byłyby należne, to winny one obciążać całkowicie byłego lidera konsorcjum.

W związku z wyżej opisanym stanem faktycznym odnoszącym się do realizacji kontraktu, Zarząd przypomina (Spółka szeroko przedstawiała tę informację w sprawozdaniu okresowym za I kwartał, I półrocze i III kwartał 2015 roku), że w dniu 03.02.2015 roku ELEKTROBUDOWA SA doręczyła liderowi konsorcjum wypowiedzenie umowy konsorcjum, w ramach której partnerzy wspólnie realizowali umowę o zamówienie publiczne na wykonanie robót budowlanych, prac i innych czynności niezbędnych i koniecznych do pełnego wykonania zadania polegającego na budowie zajezdni tramwajowej Franowo w Poznaniu oraz pismo o odwołaniu związanego z nią pełnomocnictwa. W tym samym dniu ELEKTROBUDOWA SA wysłała do Zleceniodawcy, pismo informujące o wypowiedzeniu umowy konsorcjum i odwołaniu pełnomocnictwa dla lidera konsorcjum. W kolejnym piśmie ELEKTROBUDOWA SA udzieliła Zleceniodawcy szerokiej wykładni prawnej w zakresie stanu prawnego po wypowiedzeniu umowy konsorcjum i odwołaniu pełnomocnictwa liderowi konsorcjum, wskazując wyraźnie, że Zamawiający będzie zobowiązany do zapłaty pozostałej części wynagrodzenia należnego ELEKTROBUDOWIE SA, bezpośrednio na jej rzecz.

Jednocześnie Spółka potwierdziła swoje pełne zaangażowanie i determinację w dalszym, wspólnym z byłym liderem konsorcjum i Zamawiającym działaniu w celu jak najszybszego zakończenia całości inwestycji. Opisane działania Spółki zmierzały przede wszystkim do rozliczenia zrealizowanych prac i do samodzielnego dochodzenia zapłaty wynagrodzenia od Zamawiającego. W dniu 05.02.2015 roku ELEKTROBUDOWA SA otrzymała pismo lidera konsorcjum o nie uznaniu wypowiedzenia umowy konsorcjum i odwołania pełnomocnictwa, z czym ELEKTROBUDOWA SA się nie zgadza wobec skutecznego powiadomienia o wypowiedzeniu.

Dodatkowo w 2014 roku, były lider konsorcjum dokonał realizacji gwarancji ubezpieczeniowej wystawionej przez ELEKTROBUDOWĘ SA w kwocie 1 712 tys. zł w związku z żądaniem od ELEKTROBUDOWY SA zapłaty kar umownych, które zostały naliczone przez Zamawiającego. W tej sprawie ELEKTROBUDOWA SA wystąpiła z powództwem przeciwko byłemu liderowi konsorcjum o zwrot kwoty wypłaconej przez gwaranta. Sąd pierwszej instancji wydał nakaz zapłaty w tym postępowaniu nakazując zwrot całej kwoty wraz z odsetkami ELEKTROBUDOWIE SA. W dniu 31.10.2014 roku były lider konsorcjum wniósł sprzeciw od nakazu zapłaty wnosząc o oddalenie powództwa w całości. Pierwsza rozprawa ww. sprawie odbyła się w dniu 23.06.2015 roku. Zgodnie z przewidywaniami Zarządu Sąd nie oddalił powództwa ELEKTROBUDOWY SA, o co wnioskowała strona pozwana i nakazał jej złożenie szczegółowego uzasadnienia realizacji gwarancji ubezpieczeniowej wystawionej przez ELEKTROBUDOWA SA w kwocie 1 712 tys. zł. Sprawa w toku postępowania sądowego.

Biorąc pod uwagę wyżej opisany stan faktyczny, Spółka utworzyła w 2014 roku adekwatną rezerwę na roszczenia związane z tym projektem. W ocenie Zarządu, mając na uwadze zebraną dokumentację oraz podejmowane kroki prawne, nie jest wielce prawdopodobne ryzyko wystąpienia zobowiązań wykraczających poza zakres ujętych w niniejszym sprawozdaniu rezerw.

W ocenie Zarządu, w oparciu o posiadane analizy i opinie prawne, oraz dotychczasowy status postępowań przed sądem, opisane szerzej powyżej, korzystne dla ELEKTROBUDOWY SA rozstrzygnięcie przedmiotowego sporu, jest wysoce prawdopodobne, niemniej jednak na dzień sporządzenia niniejszego skonsolidowanego sprawozdania finansowego, finalny rezultat sporu nie jest znany i jest uzależniony od rozstrzygnięcia niezawisłego Sądu.

37. Wspólne przedsięwzięcia, w których jednostki Grupy Kapitałowej są współnikami

Grupa Kapitałowa nie prowadzi wspólnych przedsięwzięć z jednostkami powiązanymi oraz niepowiązanymi.

38. Transakcje z podmiotami powiązanymi

Transakcje z podmiotami powiązanymi były zawiązywane na warunkach rynkowych.

GRUPA KAPITAŁOWA ELEKTROBUDOWA SA

Skonsolidowane sprawozdanie finansowe za rok obrotowy obejmujący okres od 01 stycznia do 31 grudnia 2015 roku

(wszystkie kwoty wyrażone są w tysiącach złotych, o ile nie podano inaczej)

W dniu 31.12.2015 roku ELEKTROBUDOWA SA dokonała sprzedaży składników rzeczowego majątku trwałego w kwocie 73 tys. złotych netto na rzecz pełniącego do dnia 31.12.2015 roku funkcję Prezesa Zarządu Pana Jacka Faltynowicza.

Transakcje między jednostką dominującą, a jej jednostkami zależnymi będącymi stronami powiązanymi ELEKTROBUDOWY SA zostały wyeliminowane w trakcie konsolidacji i nie wykazano ich w niniejszej notce.

W okresie sprawozdawczym jednostka dominująca ELEKTROBUDOWA SA dokonała następujących transakcji z podmiotami stowarzyszonymi:

	okres 12 miesięcy zakończony 31.12.2015	okres 12 miesięcy zakończony 31.12.2014
a) sprzedaż:		
- sprzedaż wyrobów - Zakład Produkcji Urządzeń Elektroenergetycznych „VECTOR” Sp. z o.o.	12 525	10 061
- sprzedaż materiałów - Zakład Produkcji Urządzeń Elektroenergetycznych „VECTOR” Sp. z o.o.	655	1 282
b) zakup:		
- zakup usług - Zakład Produkcji Urządzeń Elektroenergetycznych „VECTOR” Sp. z o.o.	3	1
- zakup usług - SAUDI ELEKTROBUDOWA Sp. z o.o.	697	701

Wzajemne salda pomiędzy jednostką dominującą, a podmiotami stowarzyszonymi wyniosły:

	stan na 31.12.2015	stan na 31.12.2014
- zobowiązania wobec Zakładu Produkcji Urządzeń Elektroenergetycznych „VECTOR” Sp. z o.o.	1	1
- zobowiązania wobec SAUDI ELEKTROBUDOWA Sp. z o.o.	53	0
- należności od Zakładu Produkcji Urządzeń Elektroenergetycznych „VECTOR” Sp. z o.o.	351	794
- zaliczka do SAUDI ELEKTROBUDOWA Sp. z o.o.	0	171

Na dzień 31.12.2015 roku jednostka dominująca ELEKTROBUDOWA SA utworzyła odpis aktualizujący wartość należności przeterminowanych od SAUDI ELEKTROBUDOWA Sp. z o.o. w kwocie 24 tys. USD z tytułu przekazanych zaliczek.

Nierozliczone salda należności i zobowiązań z podmiotami stowarzyszonymi nie są zabezpieczone i zostaną rozliczone w środkach pieniężnych w ustalonych terminach płatności.

Grupa Kapitałowa ELEKTROBUDOWA SA nie udzieliła poręczeń oraz gwarancji podmiotom stowarzyszonym.

39. Zobowiązania warunkowe**Gwarancje**

Na dzień 31.12.2015 roku oraz 31.12.2014 roku Grupa Kapitałowa ELEKTROBUDOWA SA udzieliła gwarancji na zabezpieczenie kaucji wadialnych, należyte wykonanie kontraktów, właściwe usunięcie wad i usterek oraz roszczeń dochodzonych wobec spółki na drodze postępowania sądowego, jak również w celu zagwarantowania terminowej zapłaty wierzytelności, za pośrednictwem:

	stan na 31.12.2015	stan na 31.12.2014
PKO BP S.A.	141 177	149 365
mBank S.A.	62 774	48 932
Bank Handlowy w Warszawie S.A.	56 134	19 719
PZU S.A.	31 267	27 988
T.U ALLIANZ POLSKA S.A.	24 997	27 479
Bank PEKAO S.A.	29 108	44 393
GOTHAER Towarzystwo Ubezpieczeń S.A.	5 945	995
BGŻ BNP PARIBAS BANK POLSKA S.A.	2 623	2 548
ING Bank Śląski S.A.	2 202	2 271
Generali Towarzystwo Ubezpieczeniowe S.A.	1 887	0
Towarzystwo Ubezpieczeń i Reasekuracji WARTA S.A.	1 775	0
HDI Asekuracja Towarzystwo Ubezpieczeń S.A.	1 159	1 878
Towarzystwo Ubezpieczeń Euler Hermes S.A.	1 258	3 120
RAZEM GWARANCJE	362 306	328 688

Powyższe gwarancje bankowe i ubezpieczeniowe związane są głównie z realizacją usług budowlanych oraz zabezpieczeniem roszczeń związanych z pozwem Fińskich Związków Zawodowych Pracowników Branży Elektrycznej, złożonym w Sądzie Rejonowym Satakunta w Raunie, na sumę gwarancyjną 2 900 tys. EUR z terminem obowiązywania do dnia 30.11.2019 roku.

W okresie 12 miesięcy zakończonym dnia 31.12.2015 roku Grupa przedstawiła kontrahentom gwarancje bankowe i ubezpieczeniowe na łączną kwotę 138 373 tys. zł, w tym na zabezpieczenie:

- dobrego wykonania umowy oraz usunięcia wad i usterek	115 091	tys. zł,
- wadium przetargowego	5 685	tys. zł,
- inne	17 597	tys. zł.

W okresie 12 miesięcy zakończonym dnia 31.12.2015 roku jednostka dominująca ELEKTROBUDOWA SA przedstawiła gwarancje, których łączna wartość w stosunku do dwóch kontrahentów przekroczyła 10% wartości kapitału własnego Grupy. Gwarancje te zostały wystawione tytułem dobrego wykonania i wadium o łącznej wartości 58 956 tys. zł i dotyczyły spółek:

- PSE SA	35 320	tys. zł,
- Emerson Progress Management Power & Water Solutions sp. z o.o.	23 636	tys. zł.

Zobowiązania wekslowe

Na dzień 31.12.2015 roku Grupa Kapitałowa wystawiła weksle na zabezpieczenie gwarancji dobrego wykonania, terminowej zapłaty zobowiązań oraz na zabezpieczenie zwrotu zapłaty na kwotę 19 195 tys. zł, a ponadto:

- 1 weksel wystawiony na rzecz mBank S.A. o/Katowice stanowiący zabezpieczenie linii na finansowanie bieżącej działalności;
- 10 weksli na rzecz T.U. Allianz Polska S.A. stanowiących zabezpieczenie umowy o udzielenie gwarancji ubezpieczeniowych;
- 1 weksel wystawiony na rzecz Banku PEKAO S.A. jako zabezpieczenie umowy o limit wielocelowy;
- 2 weksle na rzecz HDI Asekuracja jako zabezpieczenie umowy na udzielenie gwarancji ubezpieczeniowych;
- 2 weksle na rzecz Banku PKO BP S.A. jako zabezpieczenie limitu na kredyt w rachunku bieżącym oraz linii na gwarancje bankowe;
- 2 weksle na rzecz Banku Handlowego w Warszawie S.A. stanowiące zabezpieczenie linii rewolwingowej na gwarancje bankowe oraz zabezpieczenie umów kredytowych;
- 10 weksli na rzecz T.U. Euler HERMES jako zabezpieczenie umowy o udzielenie gwarancji ubezpieczeniowych;
- 5 weksli na rzecz PZU SA jako zabezpieczenie umowy o udzielenie gwarancji ubezpieczeniowych;
- 2 weksle na rzecz mLeasing Sp. z o.o. jako zabezpieczenie umowy leasingu operacyjnego;
- 6 weksli na rzecz TUIR „WARTA” S.A. jako zabezpieczenie umowy o udzielenie gwarancji ubezpieczeniowych.
- 5 weksli na rzecz Generali TU S.A. jako zabezpieczenie umowy o udzielenie gwarancji ubezpieczeniowych;
- 5 weksli na rzecz Gothaer T.U. S.A. jako zabezpieczenie umowy o udzielenie gwarancji ubezpieczeniowych;
- 1 weksel wystawiony na rzecz mBank S.A. jako zabezpieczenie limitu na transakcje pochodne wraz z deklaracją wekslową;
- 1 weksel wystawiony na rzecz Siemens Finance Sp. z o.o. jako zabezpieczenie do Porozumienia w sprawie przejęcia praw i obowiązków z umowy leasingu;
- 1 weksel wystawiony na rzecz Narodowego Centrum Badań i Rozwoju, jako zabezpieczenie należytego wykonania zobowiązań wynikających z Umowy o dofinansowanie projektu pn. "Opracowanie i wykonanie prototypowej instalacji rozdzielnic dwusystemowej w izolacji gazowej o prądzie znamionowym do 4000 A i prądzie zwarciovym 50kA/3s",
- 5 weksli in blanco wraz z deklaracją wekslową na rzecz HDI Gerling Polska S.A. jako zabezpieczenie udzielonych gwarancji ubezpieczeniowych;
- 1 weksel in blanco na rzecz BGŻ BNP PARIBAS BANK POLSKA S.A. jako zabezpieczenie udzielonych gwarancji bankowych.

Na dzień 31.12.2014 roku Grupa Kapitałowa wystawiła weksle na zabezpieczenie gwarancji dobrego wykonania, terminowej zapłaty zobowiązań oraz na zabezpieczenie zwrotu zapłaty na kwotę 20 043 tys. zł, a ponadto:

- 1 weksel wystawiony na rzecz mBank S.A. o/Katowice stanowiący zabezpieczenie linii na finansowanie bieżącej działalności;
- 10 weksli na rzecz T.U. Allianz Polska S.A. stanowiących zabezpieczenie umowy o udzielenie gwarancji ubezpieczeniowych;
- 1 weksel jako zabezpieczenie umowy o limit wielocelowy w Banku PEKAO S.A.;
- 2 weksle na rzecz HDI Asekuracja jako zabezpieczenie umowy na udzielenie gwarancji ubezpieczeniowych;
- 2 weksle jako zabezpieczenie limitu na kredyt w rachunku bieżącym oraz linii na gwarancje bankowe na rzecz Banku PKO BP S.A.;
- 3 weksle na rzecz Banku Handlowego w Warszawie S.A. stanowiące zabezpieczenie linii rewolwingowej na gwarancje bankowe oraz zabezpieczenie umów kredytowych;
- 10 weksli na rzecz T.U. Euler HERMES jako zabezpieczenie umowy o udzielenie gwarancji ubezpieczeniowych;

GRUPA KAPITAŁOWA ELEKTROBUDOWA SA

Skonsolidowane sprawozdanie finansowe za rok obrotowy obejmujący okres od 01 stycznia do 31 grudnia 2015 roku

(wszystkie kwoty wyrażone są w tysiącach złotych, o ile nie podano inaczej)

- 5 weksli na rzecz PZU SA jako zabezpieczenie umowy o udzielenie gwarancji ubezpieczeniowych;
- 1 weksel na rzecz mLeasing Sp. z o.o. jako zabezpieczenie umowy leasingu operacyjnego;
- 5 weksli in blanco wraz z deklaracją wekslową na rzecz HDI Gerling Polska S.A. jako zabezpieczenie udzielonych gwarancji ubezpieczeniowych;
- 1 weksel in blanco na rzecz BNP PARIBAS BANK POLSKA S.A. jako zabezpieczenie udzielonych gwarancji bankowych.

Pozostałe zobowiązania warunkowe

Pozostałe zobowiązania warunkowe odnoszące się do kwestii: podatkowych, toczących się sporów, realizacji umów o usługę, wraz z ich charakterem zostały opisane odpowiednio w notach 24, 28.2 oraz 43.

40. Zatrudnienie**Przeciętne zatrudnienie w grupach zawodowych (w etatach):**

Wyszczególnienie	przeciętna liczba zatrudnionych w 2015 rok	przeciętna liczba zatrudnionych w 2014 rok
Pracownicy ogółem	2 137	2 055
z tego:		
Pracownicy na stanowiskach robotniczych	1 088	1 050
Pracownicy na stanowiskach nierobotniczych	1 038	996
Osoby korzystające z urlopu wychowawczego i bezpłatnego	11	9

Powyższe informacje dotyczą przeciętnego zatrudnienia w jednostce dominującej i podmiotach zależnych Grupy Kapitałowej ELEKTROBUDOWA SA.

GRUPA KAPITAŁOWA ELEKTROBUDOWA SA

Skonsolidowane sprawozdanie finansowe za rok obrotowy obejmujący okres od 01 stycznia do 31 grudnia 2015 roku

(wszystkie kwoty wyrażone są w tysiącach złotych, o ile nie podano inaczej)

41. Informacje o wynagrodzeniach i nagrodach (w pieniądzu i w naturze lub jakiegokolwiek formie), wypłaconych lub należnych osobom zarządzającym Grupy Kapitałowej i nadzorującym

	w okresie 01.01.2015 - 31.12.2015						Dodatkowe świadczenia *
	Podstawowe	Bonusy za 2014 rok	Razem wynagrodzenia	Odprawy	Odszkodowania	Zakaz konkurencji	
Zarząd Spółki	2 346	1 676	4 022	26	1 464	170	83
Juszczak Janusz	409	360	769	0	0	0	20
Skrzypczak Paweł	180	0	180	0	0	0	12
Janczyk Piotr	151	0	151	0	0	0	2
Fałtynowicz Jacek	777	451	1 228	0	1 104	0	34
Bober Ariusz	446	527	973	0	210	70	3
Świgulski Adam	122	338	460	0	0	0	10
Wołek Sławomir	261	0	261	26	150	100	2
Zarząd KONIP Sp. z o.o.	101	30	131	8	0	0	0
Lamch Tadeusz	61	30	91	8	0	0	0
Czamecki Bogdan	40	0	40	0	0	0	0
Zarząd ENERGOTEST sp. z o.o.	360	291	651	0	0	0	1
Klimowicz Arkadiusz	360	291	651	0	0	0	1
Organ Wykonawczy ELEKTROBUDOWA UKRAINA Sp. z o.o.	7	0	7	0	0	0	0
Kamauszenko Ołeksandr	7	0	7	0	0	0	0

* Dodatkowe świadczenia obejmują opłatę za korzystanie z mieszkania służbowego i samochodu.

GRUPA KAPITAŁOWA ELEKTROBUDOWA SA
Skonsolidowane sprawozdanie finansowe za rok obrotowy obejmujący okres od 01 stycznia do 31 grudnia 2015 roku

(wszystkie kwoty wyrażone są w tysiącach złotych, o ile nie podano inaczej)

	w okresie 01.01.2014 - 31.12.2014			
	Wyplacone wynagrodzenia			
	Podstawowe	Bonusy za 2013 rok	Razem wynagrodzenia	Dodatkowe świadczenia *
Zarząd Spółki	1 820	465	2 285	81
Juszczuk Janusz	324	270	594	17
Faltynowicz Jacek	480	0	480	32
Bober Ariusz	360	35	395	2
Świgulski Adam	357	0	357	27
Wótek Sławomir	299	160	459	2
Klimowicz Arkadiusz	0	0	0	1
Zarząd KONIP Sp. z o.o.	96	30	126	0
Lamch Tadeusz	96	30	126	0
Zarząd ENERGOTEST sp. z o.o.	360	90	450	1
Klimowicz Arkadiusz	360	90	450	1
Organ Wykonawczy ELEKTROBUDOWA UKRAINA Sp. z o.o.	22	0	22	2
Kamauszenko Ołeksandr	22	0	22	2

* Dodatkowe świadczenia obejmują składkę na ubezpieczenie na życie, opłatę za korzystanie z mieszkania służbowego i samochodu.

	w okresie 01.01.2015 - 31.12.2015		w okresie 01.01.2014 - 31.12.2014	
	Wyplacone wynagrodzenia		Wyplacone wynagrodzenia	
	Wynagrodzenie tytułem pełnienia funkcji	Dodatkowe świadczenia *	Wynagrodzenie tytułem pełnienia funkcji	Dodatkowe świadczenia *
Rada Nadzorcza	677	17	647	28
Żbikowski Karol	100	1	93	2
Karski Eryk	117	0	105	3
Dreżewski Jacek	74	5	38	3
Małek Artur	100	1	51	1
Mosiek Tomasz	111	9	107	12
Rafalski Ryszard	75	1	74	2
Tarnowski Paweł	100	0	97	2
Godlewska Agnieszka	0	0	35	2
Mańko Dariusz	0	0	47	1

* Dodatkowe świadczenia obejmują zwrot kosztów podróży służbowych.

Członkowie Rady Nadzorczej pozostałych podmiotów zależnych nie otrzymują wynagrodzeń z tytułu pełnienia funkcji członka władz spółki kapitałowej.

42. Informacja o wynagrodzeniu podmiotu uprawnionego do badania sprawozdania finansowego

Umowa o przeprowadzenie przeglądu śródrocznych sprawozdań finansowych ELEKTROBUDOWY SA i Grupy Kapitałowej ELEKTROBUDOWA SA za okresy 6 miesięcy kończące się dnia 30 czerwca lat 2014 do 2017 oraz badanie sprawozdania finansowego ELEKTROBUDOWY SA i skonsolidowanego sprawozdania finansowego Grupy Kapitałowej ELEKTROBUDOWA SA za lata 2014 do 2017 zawarta została z ERNST & YOUNG Audyt Polska sp. z o.o. sp. k. z siedzibą w Warszawie w dniu 08.08.2014 roku.

Wynagrodzenie za przeprowadzenie przeglądu i badanie sprawozdań finansowych za 2015 rok ustalono w wysokości 105 tys. zł, bez podatku od towarów i usług.

43. Istotne sprawy sporne, postępowania sądowe

Poniżej zaprezentowano kluczowe sprawy sporne oraz postępowania sądowe prowadzone przez jednostkę dominującą ELEKTROBUDOWĘ SA na dzień bilansowy:

1. W sierpniu 2011 roku i w styczniu 2012 roku Fiński Związek Zawodowy Pracowników Branży Elektrycznej wytoczył przeciwko ELEKTROBUDOWIE SA, jako pracodawcy zatrudniającemu przy budowie Elektrowni Atomowej w OLKILUOTO pracowników Spółki, pozwy o zapłatę łącznej kwoty 4 725 643,91 EUR wraz z należnymi odsetkami. Przedmiotem pozwów jest żądanie zasądzenia od ELEKTROBUDOWY SA dopłat do wypłaconych pracownikom wynagrodzeń za świadczoną pracę w okresie zatrudnienia przy budowie Elektrowni Atomowej w Finlandii. W wyniku uwzględnienia przez Fiński Związek Zawodowy argumentacji ELEKTROBUDOWY SA dotyczącej naruszeń prawa Unii Europejskiej łączna wartość roszczeń objętych pozwami została ograniczona do kwoty 4 360 299,41 EUR.

Kwota roszczeń jest przedmiotem ciągłej weryfikacji. W czerwcu 2013 roku Fiński Związek Zawodowy Branży Elektrycznej przedstawił oświadczenie dotyczące uzupełnienia roszczeń o kolejny okres od 01.09.2011 roku do 30.06.2012 roku (poprzednio był to okres do sierpnia 2011 roku). Roszczenie dotyczące 186 pracowników Spółki zatrudnionych przy budowie Elektrowni Atomowej w OLKILUOTO po uwzględnieniu korekty wynosiło 6 648 383,15 EUR. ELEKTROBUDOWA SA nie mając możliwości odniesienia się do uzupełnienia pozwu Fińskiego Związku Zawodowego Branży Elektrycznej z dnia 14.06.2013 roku złożyła w Sądzie Rejonowym w Raunie w dniu 11.09.2013 roku oświadczenie w związku z uzupełnieniem treści pozwu przez powoda. W oświadczeniu ELEKTROBUDOWA SA sprzeciwiła się przedstawionym przez Związek Zawodowy Branży Elektrycznej roszczeniom i odrzuciła uzupełnienie treści pozwu podnosząc, że przedłożone roszczenie w zakresie poddanym modyfikacji (o kwotę 2 288 083,74 EUR), nie zostało poddane analizie w ramach postępowania sądowego.

Dnia 08.06.2015 roku Fiński Związek Zawodowy Branży Elektrycznej złożył w Sądzie Rejonowym Satakunta oświadczenie, w którym uzupełnił kwotę roszczeń maksymalnie do wysokości 14 200 tys. EUR, uwzględniające należności pracownicze za kolejne okresy świadczenia pracy. Dokładne określenie kwoty roszczeń obejmujących dotychczasowe i kolejne okresy świadczenia pracy przez pracowników, którzy scedowali swoje roszczenia na związek zawodowy nastąpi po przekazaniu do związków zawodowych dokumentów płacowych za kolejne okresy pracy. Złożone oświadczenie uzupełniające kwoty roszczeń nie zostało udokumentowane konkretnymi i szczegółowymi wyliczeniami.

Z uwagi na wielowątkowość sprawy i okoliczność, że spór obejmuje roszczenia 186 pracowników, wymaga ona odpowiedniego udokumentowania oraz prezentacji stanowisk prawnych. Zastępstwo procesowe w tej sprawie wobec jurysdykcji fińskiej i właściwości w znaczącym zakresie prawa fińskiego, ELEKTROBUDOWA SA zleciła Kancelarii adwokackiej w Finlandii. Zarząd Spółki uważa, że posiada silne argumenty, które pozwalają Spółce oddalić znaczną część żądań. ELEKTROBUDOWA SA przedstawiła merytoryczne wyjaśnienia i opinie eksperta prawa międzynarodowego, kwestionujące legitymacje Fińskiego Związku Zawodowego Pracowników Branży Elektrycznej do wytoczenia roszczeń na podstawie cesji, jak to miało miejsce. Roszczenia objęte pozwami, według wstępnej oceny Zarządu Spółki, na etapie początkowym prowadzenia sporu były w dominującej części nieuzasadnione.

W dniu 18 września 2012 roku w Sądzie Rejonowym Satakunta w Raunie odbyła się rozprawa wstępna (przygotowawcza) z udziałem przedstawicieli i prawników reprezentujących ELEKTROBUDOWĘ SA oraz z udziałem prawników reprezentujących Fiński Związek Zawodowy Pracowników Branży Elektrycznej. Głównym celem rozprawy było ustalenie zestawu pytań z zakresu toczącego się sporu, który stanowił podstawę wydania w dniu 12.07.2013 roku przez Sąd Rejonowy Satakunta decyzji o wystąpieniu do Trybunału Sprawiedliwości Unii Europejskiej o wydanie w trybie prejudycjalnym orzeczenia w celu wyjaśnienia kwestii cedowania swoich roszczeń pracowniczych, dotyczących płac, na Związek Zawodowy oraz wyjaśnienia interpretacji płacy minimalnej według dyrektywy Parlamentu Europejskiego i Rady.

W dniu 24.09.2013 roku Kancelaria Trybunału Sprawiedliwości UE powiadomiła ELEKTROBUDOWĘ SA, iż prezes Trybunału nie przyznał prawa do zastosowania w orzekaniu prejudycjalnym procedury przyspieszonej, o które to prawo zwracał się Sąd Rejonowy Satakunta do Trybunału. ELEKTROBUDOWIE SA przysługiwało prawo przedłożenia do Trybunału Sprawiedliwości pism procesowych lub uwag w formie pisemnej. Stanowisko ELEKTROBUDOWY SA w sprawie zostało przygotowane przez zespół prawników polskich przy współpracy z reprezentującym Spółkę przed Sądem w Finlandii prawnikiem fińskim. Pisemne uwagi ELEKTROBUDOWY SA w sprawie zostały przesłane do Kancelarii Trybunału Sprawiedliwości Unii Europejskiej w dniu 12.12.2013 roku.

Dnia 11.06.2014 roku Trybunał Sprawiedliwości UE rozpoznał sprawę z wniosku złożonego przez ELEKTROBUDOWĘ SA o analizę dokumentów i przesłuchanie stron w wyżej opisanej sprawie. W posiedzeniu oprócz prawników reprezentujących strony sporu swoje stanowiska zaprezentowali przedstawiciele: Fińskiego MSZ, Komisji Europejskiej, Polskiego oraz Norweskiego i Niemieckiego MSZ. Opinia w sprawie wraz z orzeczeniem Sędziego Orzecznika została wydana i przedstawiona przez Trybunał Sprawiedliwości Składowi Orzekającemu w dniu 18.09.2014 roku.

W dniu 12.02.2015 roku Europejski Trybunał Sprawiedliwości ogłosił wyrok w sprawie C-396/13 mającej za przedmiot wnioski o wydanie orzeczenia w trybie prejudycjalnym złożony przez Sąd Rejonowy Satakunta (Finlandia) w postępowaniu Sähköalojen ammattiliitto ry przeciwko ELEKTROBUDOWIE SA. Treść wyroku została zamieszczona na stronie Info Curia - Orzecznictwo Trybunału Sprawiedliwości.

Europejski Trybunał Sprawiedliwości w przytoczonym wyroku uznał, iż Fiński związek zawodowy posiada legitymację prawną do reprezentowania pracowników ELEKTROBUDOWY SA stwierdzając, iż przepis polskiego prawa pracy zakazującego przenoszenie prawa do wynagrodzenia na inną osobę nie znajduje w tym przypadku zastosowania.

Europejski Trybunał Sprawiedliwości nie zajął jednoznacznego stanowiska odnośnie pojęcia minimalnego wynagrodzenia uznając, iż zgodnie z art. 3 ust. 1 i 7 dyrektywy 96/71/WE obliczanie płacy minimalnej może odbywać się zarówno na podstawie stawki godzinowej, jak też stawki na akord przewidzianych w powszechnie obowiązujących przepisach w państwie przyjmującym pracowników. Europejski Trybunał Sprawiedliwości zastrzegł jednocześnie, iż powinno się to odbywać na podstawie wiążących i przejrzystych przepisów obowiązujących w kraju oddelegowania, odsyłając rozstrzygnięcie sprawy do fińskiego sądu krajowego.

W zakresie diet dziennych Europejski Trybunał Sprawiedliwości, stanął na stanowisku, iż ich wypłata powinna się odbywać na tych samych warunkach, co wypłata diet dla pracowników lokalnych, co będzie jednakże podlegało rozstrzygnięciu przez fiński sąd krajowy.

W związku z wydanym orzeczeniem Trybunału Sprawiedliwości Unii Europejskiej w dniach 16 - 17 czerwca 2015 roku w Sądzie Rejonowym w Raumie miała miejsce druga rozprawa przygotowawcza, w wyniku której usystematyzowano poszczególne zagadnienia przedmiotu sporu, podnoszone przez strony podczas pierwszej rozprawy przygotowawczej mającej miejsce dnia 18.09.2012 roku. W szczególności zobowiązano ELEKTROBUDOWĘ SA do przedłożenia informacji o okresach zatrudnienia oraz uzupełnienia brakujących danych płacowych pracowników objętych pozwami. Przedstawiona została również nowa argumentacja w temacie braku przejrzystości i transparentności systemu układów zbiorowych w Finlandii, wyjątków z zakresu obowiązywania układu zbiorowego Związku Zawodowego Sahkoalojen ammattiliitto ry dla branży elektroinstalacyjnej, proporcji w rodzajach prac wykonywanych przez ELEKTROBUDOWĘ SA na Budowie OL3 oraz czasookresów obowiązywania układu zbiorowego Związku Zawodowego Sahkoalojen ammattiliitto ry dla branży elektroinstalacyjnej.

W związku z powyższym Sąd Rejonowy w Raumie w dniu 04.01.2016 roku skierował do Sądu Pracy w Helsinkach zapytania: czy stosunek pracy 186 pracowników zatrudnionych na budowie Elektrowni Atomowej OLKOLUOTO OL3 od dnia 01.01.2009 roku przy wykonywaniu prac elektrycznych i elektromonterskich, którzy scedowali roszczenia swoich wierzytelności na Związek Zawodowy, podlega jako ogólnie obowiązującemu układowi zbiorowemu pracy dla branży elektroinstalacyjnej w budownictwie (2007 - 2010 rok) i następującemu po nim układowi zbiorowemu dla branży elektroinstalacyjnej (2010 - 2013 rok), czy też układowi zbiorowemu pracy dla pracowników branży energetycznej w przemyśle technologicznym (2007 - 2009 rok, 2009 - 2011 rok, 2011 - 2013 rok). Do czasu wydania orzeczenia przez Sąd Pracy w Helsinkach, postępowanie zostało zawieszono.

Roszczenia Fińskich Związków Zawodowych Pracowników Branży Elektrycznej, decyzją Sądu Rejonowego Satakunta w Raumie, zostały zabezpieczone gwarancją bankową na sumę gwarancyjną 2 900 tys. EUR z terminem obowiązywania do dnia 30.11.2019 roku.

Zarząd ELEKTROBUDOWY SA w oparciu o opinie prawne dokonał analizy zasadności wszystkich elementów roszczenia. W ocenie Zarządu w odniesieniu do roszczenia w zakresie wypłaty diet dziennych oraz w zakresie zwrotu kosztów za dojazd do miejsca wykonywania pracy nie ma podstaw prawnych by takie roszczenia uznać za zasadne. Zdaniem Zarządu ELEKTROBUDOWY SA układ zbiorowy, na który powołują się fińskie związki zawodowe nie ma zastosowania w pracach realizowanych przez ELEKTROBUDOWĘ SA podczas projektu w Finlandii, co potwierdzają odpowiednie analizy prawne. W odniesieniu do roszczenia w zakresie przypisania części pracowników do odpowiednich kategorii zaszeregowania, po szczegółowym przeanalizowaniu zakresu tego roszczenia (analiza objęła każdego z pracowników), Spółka utworzyła w 2011 roku rezerwę na roszczenia w kwocie 2 mln zł odnoszącą się do części roszczenia, w odniesieniu do której istnieje prawdopodobieństwo wypłaty roszczenia (zaprezentowana w nocie 26). Szacunek Zarządu, w tym zakresie, na dzień 31.12.2015 roku nie uległ zmianie. Zarząd stoi na stanowisku, że ELEKTROBUDOWA SA bezwzględnie przestrzegała zapisów Dyrektywy 96/71WE w sprawie pracowników delegowanych w ramach świadczenia usług w szczególności art. 3 „Warunki zatrudnienia” i w jego ocenie utworzona rezerwa zabezpiecza ryzyko związane z rozstrzygnięciem sprawy przez fiński sąd krajowy.

2. Postępowania sądowe, które związane są z wykonaniem przez konsorcjum spółek: ELEKTROBUDOWA SA, QUMAK - SECOM S.A. i Przedsiębiorstwo „AGAT” S.A. (dalej: „EQA”) inwestycji pod nazwą „kompleksowe wykonawstwo robót elektroenergetycznych, słaboprądowych i automatyki BMS w ramach realizacji II etapu budowy Stadionu Narodowego w Warszawie”. W II kwartale 2012 roku Generalny Wykonawca wybrany przez Skarb Państwa do realizacji tej inwestycji zaprzestał dokonywania płatności na rzecz podwykonawców, w tym EQA.

(wszystkie kwoty wyrażone są w tysiącach złotych, o ile nie podano inaczej)

W konsekwencji, EQA zwróciła się do Skarbu Państwa - będącego łącznie z Generalnym Wykonawcą dłużnikiem solidarnym EQA - o zapłatę zaległego wynagrodzenia. W związku z odmową dokonania zapłaty całości należności, EQA wszczęła następujące postępowania sądowe:

- Pozew o zapłatę wynagrodzenia z Umowy Głównej (umowa z 15.12.2009 roku, nr 109011/151/2009).
 - a) Wartość sporu: 16 582 tys. zł.
 - b) Data złożenia pozwu: 26.11.2013 roku.
 - c) W dniu 14.10.2015 roku Sąd Okręgowy w Warszawie I Wydział Cywilny ogłosił wyrok oddalający w całości powództwo EQA z przyczyn formalnych, w związku z czym dnia 30.11.2015 roku złożona została apelacja zaskarżająca wyrok w całości. Obecnie trwa wymiana pism pomiędzy stronami w ramach postępowania II-go instancyjnego. W chwili obecnej nie został wyznaczony termin rozprawy apelacyjnej.
- Pozew o zapłatę wynagrodzenia z Umów Dodatkowych (umowa z 30.12.2011 roku, nr 109011/567/2011 oraz umowa z 30.12.2011 roku, nr 109011/577/2011).
 - a) Wartość sporu: 3 522 tys. zł.
 - b) Data złożenia pozwu: 20.01.2014 roku.
 - c) Na rozprawie w dniu 25.01.2016 roku Sąd postanowił nie ogłaszać wyroku w sprawie, lecz otworzyć postępowanie na nowo, dopuścić dowód z opinii biegłych na okoliczność stopnia wykonania robót, które zostały zlecone Konsorcjum EQA przez Generalnego Wykonawcę na podstawie Umów Dodatkowych, charakteru wad zgłoszonych przez Generalnego Wykonawcę, wynagrodzenia należnego Konsorcjum za wykonane roboty określone Umowach Dodatkowych. Sąd postanowił odroczyć rozprawę bez wyznaczania terminu.

ELEKTROBUDOWA SA utworzyła odpis aktualizujący w wysokości 6 442 tys. zł, obejmujący wartości należności wymagalnych przypadających do zapłaty za prace realizowane przez Spółkę ELEKTROBUDOWA SA.

W związku z realizacją inwestycji „Stadion Narodowy w Warszawie” ELEKTROBUDOWA SA wystąpiła ponadto:

- z pozwem o zapłatę ustawowych odsetek.
 - a) Pozwany Alpine Construction Polska Sp. z o.o. oraz Hydrobudowa Polska S.A. w upadłości likwidacyjnej.
 - b) Wartość sporu: 304 tys. zł.
 - c) Dnia 31.12.2014 roku sąd wydał postanowienie o podjęciu zawieszono postępowania, na chwilę obecną nie wyznaczono terminu rozprawy.
- Pozew o zapłatę wynagrodzenia wynikającego z zawartej w dniu 19.12.2012 roku ugody pomiędzy konsorcjum EQA a Narodowym Centrum Sportu Sp. z o.o.
 - a) Pozwany Skarb Państwa - Minister Sportu i Turystyki.
 - b) Wartość sporu: 1 221 tys. zł.
 - c) Data złożenia pozwu: 02.02.2015 roku.
 - d) Sprawa w toku postępowania sądowego, wyznaczono terminy rozpraw, na których zostaną przesłuchani świadkowie.

W ocenie Zarządu jednostki dominującej, w oparciu o przeprowadzone analizy prawne, realizowalność wierzytelności będącej przedmiotem roszczenia jest wysoce prawdopodobne.

44. Informacje dodatkowe

Roszczenia wobec jednostki dominującej i jednostek zależnych

Zdaniem Zarządu ELEKTROBUDOWY SA nie istnieją, poza opisanymi w sprawozdaniu, inne okoliczności wskazujące na możliwość powstania istotnych zobowiązań z tytułu roszczeń przeciwko jednostce dominującej i jednostkom zależnym wchodzącym w skład Grupy Kapitałowej.

Zobowiązania umowne z tytułu zakupu środków trwałych i aktywów niematerialnych

Grupa Kapitałowa na dzień 31.12.2015 roku i 31.12.2014 roku nie posiadała istotnych zobowiązań umownych z tytułu zakupu środków trwałych i aktywów niematerialnych.

Znaczące zdarzenia po dacie bilansu

W dniu 10.02.2016 roku Zarząd jednostki dominującej ELEKTROBUDOWY SA poinformował o podpisaniu z Korporacją Ubezpieczeń Kredytów Eksportowych S.A. (zwaną dalej „KUKE S.A.”) umowy generalnej o udzielanie ubezpieczeniowych gwarancji kontraktowych (zwaną dalej „Umową”).

KUKE S.A. na podstawie Umowy zawartej na czas nieoznaczony będzie udzielać gwarancji przetargowych zapłaty wadium, gwarancji należytego wykonania kontraktu, właściwego usunięcia wad i/lub usterek, należytego wykonania kontraktu i właściwego usunięcia wad i/lub usterek, a także zwrotu zaliczki. Wysokość limitu odnawialnego została w Umowie ustalona w kwocie 40 mln złotych (słownie: czterdzieści milionów), a maksymalna suma gwarancyjna pojedynczej gwarancji nie może przekroczyć kwoty 10 mln złotych (słownie: dziesięć milionów).

Maksymalny okres obowiązywania gwarancji wydanych w ramach Umowy nie może przekroczyć 7 lat. Zabezpieczenie roszczeń KUKE S.A. wynikających z Umowy stanowi 6 weksli własnych in blanco wraz z 6 deklaracjami wekslowymi.

Pozostałe warunki Umowy nie odbiegają od warunków standardowych dla tego rodzaju umów.

Poza wyżej wymienioną, po dniu bilansowym, nie wystąpiły inne istotne zdarzenia, które powinny, a nie zostały ujawnione w niniejszym skonsolidowanym sprawozdaniu finansowym.

Oświadczenie Zarządu ELEKTROBUDOWY SA

Zarząd ELEKTROBUDOWY SA oświadcza, że z dniem 21.03.2016 roku zatwierdza niniejsze skonsolidowane sprawozdanie finansowe Grupy Kapitałowej za okres 12 miesięcy zakończony dnia 31.12.2015 roku.

PODPISY CZŁONKÓW ZARZĄDU

Imię i Nazwisko	Stanowisko / Funkcja	Data	Podpis
Janusz Juszczyk	Prezes Zarządu	21.03.2016	
Paweł Skrzypczak	Wiceprezes Zarządu	21.03.2016	
Wojciech Paleczny	Wiceprezes Zarządu	21.03.2016	
Piotr Janczyk	Członek Zarządu	21.03.2016	

PODPIS OSOBY, KTÓREJ POWIERZONO PROWADZENIE KSIĄG RACHUNKOWYCH

Imię i Nazwisko	Stanowisko / Funkcja	Data	Podpis
Sylwia Wojtas	Główny Księgowy	21.03.2016	

**Sprawozdanie z działalności
GRUPY KAPITAŁOWEJ ELEKTROBUDOWA SA
za 2015 rok**

Indeks do sprawozdania z działalności Grupy Kapitałowej ELEKTROBUDOWA SA

1. STRUKTURA GRUPY KAPITAŁOWEJ ELEKTROBUDOWA SA.....	4
1.1 Jednostka dominująca ELEKTROBUDOWA SA.....	4
1.2 Jednostka zależna KONIP Spółka z o.o.....	6
1.3 Jednostka zależna ENERGOTEST spółka z o.o.	7
1.4 Jednostka zależna ELEKTROBUDOWA UKRAINA Spółka z o.o.....	7
1.5 Jednostka stowarzyszona Zakład Produkcji Urządzeń Elektroenergetyczny „VECTOR” Spółka z o.o.....	8
1.6 Jednostka stowarzyszona SAUDI ELEKTROBUDOWA Spółka z o.o.	8
1.7 Opis zmian w strukturze Grupy Kapitałowej ze wskazaniem skutków	8
2. AKTUALNA I PRZEWIDYWANA SYTUACJA FINANSOWA PODSTAWOWE WIELKOŚCI EKONOMICZNO - FINANSOWE.....	8
2.1 Przychody ze sprzedaży - podstawowe produkty i usługi	8
2.2 Wynik finansowy oraz podstawowe czynniki i nietypowe zdarzenia mające wpływ na jego wielkość.....	11
2.3 Analiza finansowa	20
2.4 Zarządzanie zasobami finansowymi	26
2.5 Zarządzanie kapitałem ludzkim.....	28
2.6 Zarządzanie BHP.....	32
2.7 Zarządzanie Systemem Jakości.....	33
2.8 Perspektywy rozwoju działalności Grupy Kapitałowej ELEKTROBUDOWA SA oraz istotne czynniki ryzyka i zagrożeń	35
3. SYTUACJA RYNKOWA - SPRZEDAŻ I ZAOPATRZENIE	41
3.1 Kierunki sprzedaży.....	41
3.2 Uzależnienie od jednego lub kilku odbiorców.....	45
3.3 Źródła zaopatrzenia.....	46
4. ZNACZĄCE UMOWY	46
4.1 Umowy na roboty budowlano - montażowe oraz dostawy wyrobów	46

4.2 Umowy ubezpieczenia	47
5. INWESTYCJE.....	48
5.1 Inwestycje zrealizowane w 2015 roku	48
5.2 Plan inwestycyjny na I półrocze 2016 roku.....	49
6. WAŻNIEJSZE PRACE PROWADZONE W DZIEDZINIE ROZWOJU TECHNICZNEGO	49
7. INFORMACJA O ZACIĄGNIĘTYCH KREDYTACH, POŻYCZKACH, PORĘCZENIACH I GWARANCJACH.....	51
7.1 Zestawienie umów kredytowych na dzień 31.12.2015 roku	51
7.2 Umowy pożyczek	51
7.3 Gwarancje i weksle.....	52
7.4 Poręczenia	52
8. TRANSAKCJE Z PODMIOTAMI POWIĄZANYMI.....	52
9. STANOWISKO ZARZĄDU JEDNOSTKI DOMINUJĄCEJ ELEKTROBUDOWY SA ODNOŚNIE REALIZACJI WCZEŚNIEJ OGŁASZANYCH PROGNOZ	54
10. PODSTAWA SPORZĄDZENIA SKONSOLIDOWANEGO SPRAWOZDANIA FINANSOWEGO.....	54
11. OŚWIADCZENIE JEDNOSTKI DOMINUJĄCEJ O WYBORZE AUDYTORA	55
12. OŚWIADCZENIE O STOSOWANIU ZASAD ŁADU KORPORACYJNEGO PRZEZ JEDNOSTKĘ DOMINUJĄCĄ ELEKTROBUDOWA SA	56
12.1 Wskazanie zbioru zasad ładu korporacyjnego, któremu podlega emitent oraz miejsce, gdzie tekst zbioru zasad jest publicznie dostępny.....	56
12.2 Opis głównych cech systemów kontroli wewnętrznej i zarządzania ryzykiem stosowanych w ELEKTROBUDOWIE SA w odniesieniu do procesu sporządzania sprawozdań finansowych.....	57
12.3 Wskazanie akcjonariuszy posiadających bezpośrednio lub pośrednio znaczne pakiety akcji... 58	
12.4 Opis zasad dotyczących powoływania i odwoływania osób zarządzających oraz ich uprawnień, w szczególności prawo do podjęcia decyzji o emisji lub wykupie akcji	59
12.4.1 Zarząd Spółki.....	59
12.4.2 Opis zasad zmiany Statutu ELEKTROBUDOWY SA.....	60
12.4.3 Opis sposobu działania Walnego Zgromadzenia i jego zasadnicze uprawnienia	60

12.5 Skład osobowy i zmiany w 2015 roku, opis działania organów zarządzających i nadzorujących	62
12.5.1 Zarząd ELEKTROBUDOWY SA	62
12.5.2 Rada Nadzorcza	64
12.6 Komitet Audytu oraz Komitet Nominacji i Wynagrodzeń	66
12.6.1 Komitet Audytu	67
12.6.2 Komitet Nominacji i Wynagrodzeń	67
12.7 Polityka wynagrodzeń członków organów zarządzających i nadzorujących	67
12.7.1 Zarząd Spółki	67
12.7.2 Rada Nadzorcza	68
13. POSTĘPOWANIA TOCZĄCE SIĘ PRZED SADEM, ORGANEM WŁAŚCIWYM DLA POSTĘPOWANIA ARBITRAŻOWEGO LUB ORGANEM ADMINISTRACJI PUBLICZNEJ	68
14. ZNACZĄCE ZDARZENIA PO DACIE BILANSU	69
15. OŚWIADCZENIE O ZGODNOŚCI Z PRZEPISAMI	69

1. STRUKTURA GRUPY KAPITAŁOWEJ ELEKTROBUDOWA SA

Na dzień 31.12.2015 roku w skład Grupy Kapitałowej wchodziły ELEKTROBUDOWA SA jako jednostka dominująca oraz trzy spółki zależne.

Na dzień 31.12.2015 roku jednostka dominująca posiadała dwie jednostki stowarzyszone, które zostały wykazane w skonsolidowanym sprawozdaniu finansowym metodą praw własności.

1.1 Jednostka dominująca ELEKTROBUDOWA SA

ELEKTROBUDOWA SA z siedzibą w Katowicach, ul. Porcelanowa 12 jest spółką akcyjną utworzoną i działającą na podstawie prawa polskiego. Spółka jest zarejestrowana w Krajowym Rejestrze Sądowym w Sądzie Rejonowym Katowice - Wschód w Katowicach, Wydział VIII Gospodarczy pod numerem KRS 0000074725.

Podstawowym przedmiotem działalności Spółki według Polskiej Kwalifikacji Działalności (PKD4321Z), jest wykonywanie instalacji elektrycznych. Sektor według klasyfikacji Giełdy Papierów Wartościowych w Warszawie - budownictwo.

Działalność gospodarcza ELEKTROBUDOWY SA obejmuje:

- produkcję urządzeń elektroenergetycznych i ich sprzedaż;
- kompleksową realizację usług w zakresie projektowania, kompletacji dostaw, obrotu towarowego, montażu, nadzoru, pomiarów pomontażowych, kontrolnych i gwarancyjnych, rozruchu oraz eksploatacji urządzeń, instalacji elektroenergetycznych i automatyki;
- wznoszenie kompletnych obiektów budowlanych;
- organizację i prowadzenie szkoleń specjalistycznych.

ELEKTROBUDOWA SA jest przedsiębiorstwem wielooddziałowym, w którego skład na dzień 31.12.2015 roku wchodziło Biuro Spółki i dwie jednostki organizacyjne - Oddziały Spółki nie ujawnione w Krajowym Rejestrze Sądowym:

– Oddział Rynek Wytwarzania Energii (RWE)

Zakres działania RWE obejmuje: usługi projektowe, kompletacji dostaw, prace montażowe, pomiary pomontażowe, prace rozruchowe, produkcja, sprzedaż i usługi serwisowe w zakresie przewodów silnoprądowych, realizacja zadań o charakterze generalnego wykonawcy inwestycji w energetyce i przemyśle.

Komórki administracyjne mieszczą się w Katowicach przy ul. Porcelanowej 12. Rynek Wytwarzania Energii prowadzi działalność na terenie całego kraju oraz za granicą. Rynek Wytwarzania Energii dokonał rejestracji zakładów (filii) poza granicami kraju, przez które w 2015 roku prowadził działalność w Finlandii i Holandii.

- **Zakład w Finlandii** został zarejestrowany w dniu 19.03.2008 roku w Rejestrze Handlowym pod numerem 2176143-1, prowadzonym przez Zarząd Patentów i Rejestrów w Helsinkach, pod adresem: c/o TVO Olkiluoto 3, Construction Site f, 27160 EURAJOKI. NIP: FI2176143-1. Działalność Zakładu jest nadal aktywna.
- **Zakład w Holandii** zarejestrowano w Rejestrze Handlowym Izby Handlu w Holandii, w dniu 01.10.2012 roku pod numerem 56499272, pod adresem: Synergieweg 1, 9979XD Eemshaven. Adres pocztowy: Postbus 1170, 2260BD Leidschendam. Numer identyfikacji podatkowej Zakładu w Holandii: NL823363375. Zgodnie z uchwałą Zarządu ELEKTROBUDOWY SA nr 41/VIII/2015 roku z dnia 18.02.2015 roku Spółka podjęła czynności formalno - prawne związane z zakończeniem działalności Zakładu na terenie Holandii, w tym w szczególności dokonania wyrejestrowania Zakładu z tamtejszych rejestrów. Zakład w Holandii został wyrejestrowany z Rejestru Handlowego z dniem 31.03.2015 roku.

Zarząd ELEKTROBUDOWY SA, Uchwałą nr 1/IX/2015 z dnia 30.06.2015 roku, podjął decyzję na mocy której z dniem 01.07.2015 roku wprowadzone zostały zmiany do Regulaminu Organizacyjnego oraz Schematu Organizacyjnego Spółki. Zasadnicza zmiana dotyczyła istotnego ograniczenia zakresu działania Oddziału Rynek Przemysłu oraz przyłączeniu jednostek organizacyjnych tego Oddziału do Oddziału Rynek Wytwarzania Energii. W ramach nowych struktur organizacyjnych przekazane zostały dotychczasowe kontrakty celem zakończenia realizacji i wywiązania się z zobowiązań umownych. Obecnie Spółka zamierza kontynuować dotychczasową aktywność Rynku Przemysłu tylko w wyselekcjonowanym zakresie, przynoszącym dotychczas Spółce oczekiwaną rentowność. W związku z charakterem kontraktów realizowanych przez Rynek Przemysłu Zarząd Spółki w dalszym ciągu monitoruje dodatkowo (poza wszystkimi parametrami Rynku Wytwarzania) wybrane ich parametry, w tym poziom sprzedaży oraz (w sposób uproszczony) poziom rentowności wybranych kontraktów.

– **Oddział Rynek Dystrybucji Energii (RDE)**

Zakres działania RDE obejmuje:

- produkcję i sprzedaż urządzeń elektroenergetycznych wysokiego, średniego i niskiego napięcia, a w szczególności rozdzielnic niskich i średnich napięć, rozdzielnic wysokiego napięcia w izolacji gazowej oraz stacji kontenerowych,
- produkcję i sprzedaż konstrukcji metalowych, a w szczególności: konstrukcji kablowych i wsporczych,
- produkcję i sprzedaż urządzeń sterowania i sygnalizacji,
- produkcja i sprzedaż osprzętu instalacyjnego,
- kompleksowa realizacja stacji elektroenergetycznych i projektów w zakresie generalnego wykonawstwa dla rynku dystrybucji i przesyłu energii.

Komórki administracyjne Oddziału mieszczą się w Koninie przy ulicy Przemysłowej 156. Działalność usługowa Rynku Dystrybucji Energii prowadzona jest na terenie całego kraju, a sprzedaż produktów w kraju i zagranicą.

Zmiany w strukturze organizacyjnej

Uchwałą z dnia 06.02.2016 roku, Zarząd ELEKTROBUDOWY SA wprowadził zmiany w strukturze organizacyjnej Spółki. Zmiany wynikają z dbałości o jakość oferowanych produktów i usług oraz służą podniesieniu efektywności organizacji, uzyskanie korzyści z efektu synergii, zintegrowaniu działalności służb marketingowych oraz intensyfikacji działań ukierunkowanych na nowe rynki.

Oddziały Spółki zmieniły dotychczasowe ukierunkowanie z poszczególnych rynków na produkty i usługi.

W wyniku dokonanych transformacji w ELEKTROBUDOWIE SA wydzielono dwa Oddziały, odpowiadające wyodrębnionym segmentom działalności generującym zyski:

- Oddział Produkcji, koncentrujący w swoim obszarze działalność produkcyjną: rozdzielnic i stacji kontenerowych, szynoprzewodów, rozdzielnic w izolacji gazowej;
- Oddział Realizacji Projektów, prowadzący działalność usługową w dwóch obszarach: Generalne Wykonawstwo i Zarządzanie Projektami Zagranicznymi oraz Zarządzanie Projektami Krajowymi;

Zmiany organizacyjne zmierzały do koncentracji jednorodnego rodzaju działalności i kompetencji w zorganizowanych centrach zysków z odpowiedzialnością za pozyskiwanie zamówień oraz efektywne zarządzanie.

Ponadto zmianami organizacyjnymi objęto struktury Biura Spółki, w których między innymi uwzględniono przejście zakresu działalności spółki KONIP Sp. z o.o. w związku z podjęciem, przez Zarząd ELEKTROBUDOWY SA w dniu 06.02.2016 roku, uchwały o podjęciu czynności zmierzających do rozwiązania spółki.

Implementacja powyższych zmian pozwoli ELEKTROBUDOWIE SA na efektywną realizację zarówno operacyjnych, jak również strategicznych celów osiąganym w duchu wyznawanych przez Spółkę wartości etycznych.

1.2 Jednostka zależna KONIP Spółka z o.o.

Z siedzibą w Katowicach, ul. Porcelanowa 12, 40-246 Katowice.

W jednostce zależnej KONIP Sp. z o.o., ELEKTROBUDOWA SA posiada 100% udziałów reprezentujących 100% kapitału tej spółki.

KONIP Sp. z o.o. zajmuje się administrowaniem nieruchomościami stanowiącymi własność jednostki dominującej ELEKTROBUDOWY SA lub będącymi w jej użytkowaniu wieczystym, a w szczególności obsługą techniczną i administracyjną budynków i budowli, wynajmem wolnych powierzchni użytkowych, obsługą przeciwpożarową, sprzątnięciem pomieszczeń oraz terenu, a także obsługą środków trwałych, realizacją planu inwestycyjnego i remontów, ochroną mienia, obsługą telefonii komórkowej i stacjonarnej, prowadzeniem recepcji i archiwum.

W dniu 06.02.2016 roku Zarząd Spółki ELEKTROBUDOWA SA, jako jedyny wspólnik spółki KONIP Sp. z o.o., postanowił podjąć czynności zmierzające do rozwiązania spółki. W dniu 25.02.2016 roku Rada Nadzorcza ELEKTROBUDOWY SA, po rozpatrzeniu wniosku Zarządu z dnia 06.02.2016 roku, wyraziła zgodę na rozwiązanie spółki zależnej KONIP Sp. z o.o. i podjęcie czynności likwidacyjnych z dniem 01.04.2016 roku. KONIP Sp. z o.o. została wydzielona ze struktury organizacyjnej ELEKTROBUDOWY SA i funkcjonuje jako samodzielny podmiot gospodarczy od 2004 roku. Podstawowe zadania do wypełnienia przez KONIP Sp. z o.o. koncentrowały się głównie na zagospodarowaniu i zbyciu niewykorzystanego majątku do działalności operacyjnej oraz zarządzaniu majątkiem. W grudniu 2015 roku nastąpiło zbycie ostatniej nieruchomości przeznaczonej do sprzedaży, a tym samym zasadnicze zadania postawione wobec spółki KONIP Sp. z o.o. zostały wypełnione. Obecny zakres działalności spółki KONIP Sp. z o.o. zostanie przeniesiony do ELEKTROBUDOWY SA. Zdaniem Zarządu jednostki dominującej likwidacja spółki KONIP Sp. z o.o. pozostanie bez wpływu na zakres działalności Grupy Kapitałowej, w następstwie tych działań nie wystąpi zaniechanie, ani ograniczenie działalności w żadnym z segmentów branżowych Grupy Kapitałowej.

1.3 Jednostka zależna ENERGOTEST spółka z o.o.

Z siedzibą w Gliwicach, ul. Chorzowska 44 B, 44-100 Gliwice.

W jednostce zależnej ENERGOTEST sp. z o.o. ELEKTROBUDOWA SA posiada 100% udziałów w kapitale spółki reprezentujących 100% głosów na Walnym Zgromadzeniu Wspólników.

Przedmiotem działalności spółki ENERGOTEST są usługi związane z budową, modernizacją i eksploatacją obiektów elektroenergetycznych, produkcja urządzeń do przetwarzania informacji oraz aparatury rozdzielczej i sterowniczej energii elektrycznej, usługi w zakresie instalowania, naprawy i konserwacji aparatury rozdzielczej i sterowniczej, a także badania i analizy techniczne.

1.4 Jednostka zależna ELEKTROBUDOWA UKRAINA Spółka z o.o.

Z siedzibą w Zaporozżu, ul. Piwniczne Szosse 69-A, 69006 Zaporozże, obwód Zaporoski, Ukraina.

W jednostce zależnej ELEKTROBUDOWA UKRAINA Sp. z o.o. ELEKTROBUDOWA SA posiada 62% udziałów w kapitale spółki.

Przedmiotem działalności spółki ELEKTROBUDOWA UKRAINA jest sprzedaż systemów elektrycznych wysokiego, średniego i niskiego napięcia, w tym rozdzielnic, paneli rozdzielczych oraz stacji elektroenergetycznych na rynek ukraiński, montaż aparatury elektrorozdzielczej i kontrolnej, remont oraz obsługa techniczna aparatury elektrorozdzielczej i kontrolnej.

1.5 Jednostka stowarzyszona Zakład Produkcji Urządzeń Elektroenergetyczny „VECTOR” Spółka z o.o.

Z siedzibą w Wotkińsku, ul. Pobiedy 2, Autonomiczna Republika Udmurcka Federacji Rosyjskiej. ELEKTROBUDOWA SA posiada 49% kapitału spółki VECTOR.

Na dzień 31.12.2015 roku procentowy udział ELEKTROBUDOWY SA w kapitale spółki VECTOR był równy procentowej liczbie głosów na Walnym Zgromadzeniu Wspólników. ELEKTROBUDOWA SA wywiera znaczący wpływ na kierowanie polityką finansową i operacyjną spółki VECTOR.

Podstawowa działalność spółki VECTOR to produkcja elementów elektrycznych oraz części aparatury elektropróżniowej, a także wykonawstwo robót budowlanych i sprzedaż hurtowa produkcyjnych urządzeń elektrycznych, włącznie z elektrycznymi urządzeniami łączności.

1.6 Jednostka stowarzyszona SAUDI ELEKTROBUDOWA Spółka z o.o.

Z siedzibą w mieście Rijad, ul. Al. Sittin, 11481 Rijad, Królestwo Arabii Saudyjskiej.

Na dzień 31.12.2015 roku ELEKTROBUDOWA SA posiadała 33% udziałów reprezentujących 33% kapitału spółki SAUDI ELEKTROBUDOWA, który był równy procentowej liczbie głosów na Walnym Zgromadzeniu Wspólników. ELEKTROBUDOWA SA wywiera znaczący wpływ na kierowanie polityką finansową i operacyjną spółki SAUDI ELEKTROBUDOWA Sp. z o.o.

Przedmiotem działalności spółki SAUDI ELEKTROBUDOWA jest sprzedaż systemów elektrycznych wysokiego, średniego i niskiego napięcia, w tym rozdzielnic, paneli rozdzielczych oraz stacji elektroenergetycznych oraz prace montażowe, naprawcze i konserwacyjne dla systemów sterowania i dystrybucji energii elektrycznej.

1.7 Opis zmian w strukturze Grupy Kapitałowej ze wskazaniem skutków

Na dzień 31.12.2015 roku w porównaniu do stanu na dzień 31.12.2014 roku w strukturze Grupy Kapitałowej ELEKTROBUDOWA SA nie nastąpiła zmiana.

2. AKTUALNA I PRZEWIDYWANA SYTUACJA FINANSOWA PODSTAWOWE WIELKOŚCI EKONOMICZNO - FINANSOWE

2.1 Przychody ze sprzedaży - podstawowe produkty i usługi

Grupa Kapitałowa ELEKTROBUDOWA SA specjalizuje się w wykonywaniu robót elektromontażowych oraz w produkcji urządzeń służących do przesyłu i rozdziału energii.

W 2015 roku przychody ze sprzedaży produktów, materiałów i usług Grupy Kapitałowej wyniosły 1 242 830 tys. złotych i były wyższe od zrealizowanych w 2014 roku o 134 514 tys. złotych (12,1%). W 2015 roku sprzedaż eksportowa wynosiła 113 134 tys. złotych i była wyższa o 68,0% od sprzedaży eksportowej osiągniętej przez Grupę Kapitałową w 2014 roku. Wzrost przychodów z eksportu wiąże się przede wszystkim ze zwiększeniem sprzedaży na kontrakcie w Finlandii. W 2015 roku Grupa Kapitałowa pozyskała nowe rynki zbytu, po raz pierwszy wyeksportowała swoje wyroby gotowe do Korei Południowej i Libii (mosty szynowe ELPE) oraz do Macedonii i Gruzji (elementy szynoprzewodów).

Struktura przychodów netto ze sprzedaży produktów, materiałów i usług w latach 2015 i 2014.

	2015 rok		2014 rok		Zmiana
	tys. złotych	%	tys. złotych	%	tys. złotych
Przychody netto ze sprzedaży produktów, materiałów i usług	1 242 830	100,0	1 108 316	100,0	134 514
usługi budowlano - montażowe	1 047 388	84,3	904 583	81,6	142 805
wyroby elektrotechniczne	171 462	13,8	181 541	16,4	(10 079)
pozostałe usługi	18 837	1,5	17 430	1,6	1 407
materiały	5 143	0,4	4 762	0,4	381

Sprzedaż usług

Największy udział w sprzedaży (84,3%) stanowiły przychody z podstawowej działalności Grupy Kapitałowej, jaką jest świadczenie usług budowlano - montażowych w zakresie prac elektromontażowych. Sprzedaż z tego tytułu wyniosła 1 047 388 tys. złotych.

Przychody ze sprzedaży usług budowlano - montażowych	Rynek Wytwarzania Energii	Rynek Dystrybucji Energii	Rynek Automatyki	Razem
2015 rok	846 027	170 617	30 744	1 047 388
2014 rok	645 096	225 634	33 853	904 583

Sprzedaż wyrobów

Łączna wartość sprzedaż wyrobów gotowych (zewnętrzna oraz wewnętrzna) wyniosła w latach 2015 i 2014 odpowiednio 254 026 tys. złotych i 242 617 tys. złotych. Sprzedaż (zewnętrzna) wyrobów gotowych w 2015 roku wynosiła 171 462 tys. złotych i spadła o 5,6% w porównaniu do 2014 roku. Udział sprzedaży tych urządzeń w przychodach ze sprzedaży produktów, materiałów i usług Grupy Kapitałowej za 2015 rok stanowił 13,8% (za 2014 rok 16,4%).

Sytuacja polityczna i ekonomiczna Ukrainy bezpośrednio przełożyła się na działalność spółki zależnej ELEKTROBUDOWA UKRAINA Sp. z o.o., która była dystrybutorem wyrobów gotowych jednostki dominującej na rynku lokalnym, głównie rozdzielnic średniego napięcia i stacji kontenerowych. W 2015 roku ELEKTROBUDOWA UKRAINA Sp. z o.o. uzyskała przychody ze sprzedaży w wysokości 159 tys. złotych, w 2014 roku w wartości 9 760 tys. złotych, nastąpił spadek przychodów ze sprzedaży wyrobów elektrotechnicznych na rynku Ukraińskim o 98,4%.

Produkcja najważniejszych wyrobów w ujęciu ilościowym i wartościowym w 2015 i 2014 roku kształtowała się następująco:

– ujęcie ilościowe

Typ wyrobu	Jedn. miary	Ilość	
		2015 rok	2014 rok
Rozdzielnice niskiego napięcia	pola	1 472	1 201
Rozdzielnice średniego napięcia	pola	1 999	2 234
Rozdzielnice wysokiego napięcia	pola	10	0
Stacje kontenerowe SKP	kpl	42	64
Mosty szynowe niskiego napięcia	m	2 484	1 609
Mosty szynowe średniego napięcia	m	446	161
Konstrukcje kablowe	tony	2	7
Szynoprzewody ELPO, ELPE, PELPO	kpl	58	59
Aparatura rozdzielcza i sterowania energii elektrycznej	szt	332	244
Przyrządy pomiarowe i kontrolne (rejestratory)	szt	18 782	20 095
Urządzenia peryferyjne (separatory, konwertery, sterowniki)	szt	552	318

- ujęcie wartościowe

Typ wyrobu	2015 rok		2014 rok	
	Wartość (tys. złotych)	Struktura (%)	Wartość (tys. złotych)	Struktura (%)
Rozdzielnice niskiego napięcia	56 209	13,8	44 889	11,4
Rozdzielnice średniego napięcia	132 149	32,6	146 108	37,0
Rozdzielnice wysokiego napięcia	5 651	1,4	0	0,0
Stacje kontenerowe SKP	5 211	1,3	7 549	1,9
Mosty szynowe niskiego napięcia	6 668	1,6	4 584	1,2
Mosty szynowe średniego napięcia	3 994	1,0	1 631	0,4
Konstrukcje kablowe	17	0,0	43	0,0
Półfabrykaty do rozdzielnic i SKP	115 972	28,6	113 932	28,8
Szynoprzewody ELPO, ELPE, PELPO	29 675	7,3	30 197	7,6
Aparatura rozdzielcza i sterowania energii elektrycznej	3 620	0,9	3 293	0,8
Przyrządy pomiarowe i kontrolne (rejestratory)	9 783	2,4	8 726	2,2
Urządzenia peryferyjne (separatory, konwertery, sterowniki)	303	0,1	317	0,1
Pozostałe wyroby	36 664	9,0	33 666	8,6
Razem	405 916	100,0	394 935	100,0

2.2 Wynik finansowy oraz podstawowe czynniki i nietypowe zdarzenia mające wpływ na jego wielkość

Wartość zawartych przez jednostkę dominującą ELEKTROBUDOWĘ SA umów, zleceń i zamówień w 2015 roku wynosiła 849,9 mln złotych, co w odniesieniu do analogicznego okresu roku poprzedniego, w którym pozyskano zamówienia o wartości 973,0 mln złotych, oznacza wzrost o 12,7%. Spadek spowodowany był niższym poziomem pozyskanych zamówień z obszaru, na którym działał były segment Rynek Przemysłu.

Portfel zamówień jednostki dominującej na dzień 31.12.2015 roku osiągnął poziom 1 294,1 mln złotych (na dzień 31.12.2014 roku wynosił 1 769,8 mln złotych). W porównaniu ze stanem za analogiczny okres ubiegłego roku portfel zamówień spadł o 26,9%.

Zafakturowana w 2015 roku sprzedaż związana była z realizacją dużych kontraktów dotyczących świadczenia usług elektro - instalacyjnych, w zakresie prac elektromontażowych oraz dostaw urządzeń elektroenergetycznych, takich jak:

- budowa nowego bloku ciepłowniczego z kotłem fluidalnym, turbiną ciepłowniczo - kondensacyjną wraz z gospodarkami towarzyszącymi w TAURON Ciepło Sp. z o.o. Zakład Wytwarzania Tychy dla TAURON Ciepło Sp. z o.o. 347,9 mln złotych,
- dostawa, montaż i badania pomontażowe komponentów i układów części elektrycznych i AKPiA w Elektrowni Atomowej OLKILUOTO 3 w Finlandii dla AREVA NP GmbH 75,5 mln złotych,
- rozbudowa i modernizacja stacji 220/110 KV Skawina wraz z wprowadzeniem linii 2x2x400 kV dla Polskich Sieci Elektroenergetycznych S.A. 56,6 mln złotych,
- przebudowa istniejącej kotłowni rezerwowo - szczytowej na kotłownię opartą o źródła opalane lekkim olejem opałowym wraz z infrastrukturą w EDF Polska S.A. o. Kraków dla EDF Polska S.A. 47,1 mln złotych,
- wykonanie metodą „zaprojektuj i zbuduj” zadania inwestycyjnego: „Rozbudowa stacji 400/110 kV Słupsk” - Etap I i II w celu przyłączenia farmy wiatrowej Słupsk o mocy 240MW, farmy wiatrowej Potęgowo o mocy 320MW, w tym instalacji autotransformatora 400/110 kV do przyłączenia sieci ENERGA - OPERATOR S.A. dla Polskich Sieci Elektroenergetycznych Operator S.A. 34,0 mln złotych,
- dostawa, montaż i uruchomienie Przekształtników Częstotliwości, Blok 4, 5 i 6 - instalacji IOS w Turowie dla Babcock Noell GmbH 32,8 mln złotych,
- zaprojektowanie i budowa Farmy Wiatrowej Resko Etap II o łącznej mocy zainstalowanej 76MW wraz z wyprowadzeniem mocy dla PGE Energia Odnawialna S.A. 24,3 mln złotych,
- wykonanie robót budowlanych, prac i innych czynności niezbędnych i koniecznych do pełnego wykonania zadania inwestycyjnego polegającego na budowie zajezdni tramwajowej Franowo w Poznaniu dla Miejskiego Przedsiębiorstwa Komunikacyjnego w Poznaniu Sp. z o.o. 21,0 mln złotych,
- dostawa systemów elektrycznych w ramach budowy bloku o mocy 910 MW na parametry nadkrytyczne w Elektrowni Jaworzno III - Elektrownia II dla Emerson Progress Management, Power and Water Solution Sp. z o.o. 18,3 mln złotych,
- wykonanie w systemie „pod klucz” obiektów infrastruktury przeznaczonej dla potrzeb budowanej Instalacji Odsiarczania Spalin (IOS) z Elektrociepłowni zlokalizowanej w Zakładzie Produkcyjnym PKN Orlen S.A. w Płocku dla Polskiego Koncernu Naftowego ORLEN Spółka Akcyjna 18,1 mln złotych.

Główne pozycje skonsolidowanego sprawozdania z całkowitych dochodów za 2015 i 2014 rok

	2015 rok		2014 rok		Zmiana
	tys. złotych	%	tys. złotych	%	tys. złotych
Przychody netto ze sprzedaży produktów, towarów i materiałów	1 242 830	100,0	1 108 316	100,0	134 514
Koszty sprzedanych produktów, towarów i materiałów	(1 133 629)	91,2	(1 035 098)	93,4	(98 531)
Zysk brutto ze sprzedaży	109 201	8,8	73 218	6,6	35 983
Koszty sprzedaży	(4 053)	0,3	(3 514)	0,3	(539)
Koszty ogólnego zarządu	(17 838)	1,4	(16 364)	1,5	(1 474)
Pozostałe przychody operacyjne	20 095	1,6	10 467	0,9	9 628
Pozostałe koszty operacyjne	(44 315)	3,6	(27 451)	2,5	(16 864)
Zysk operacyjny	63 090	5,1	36 356	3,2	26 734
Przychody finansowe	429	0,1	56	0,0	373
Koszty finansowe	(3 209)	0,3	(2 912)	0,2	(297)
Udziały w zyskach / stratach netto jednostek podporządkowanych wycenianych metodą praw własności	2 572	0,2	4	0,0	2 568
Zysk brutto przed opodatkowaniem	62 882	5,1	33 504	3,0	29 378
Podatek dochodowy	(12 917)	1,1	(6 489)	0,6	(6 428)
Zysk netto okresu obrotowego	49 965	4,0	27 015	2,4	22 950

Relacje pomiędzy sprzedażą a kosztami oraz ich wpływ na wielkość zysku obrazują wskaźniki rentowności sprzedaży. W 2015 roku wskaźnik rentowności brutto wynosił 5,1% i w stosunku do 2014 roku wzrósł o 2,1 punktu procentowego. Wskaźnik rentowności netto w 2015 roku wynosił 4,0% i wzrósł o 1,6 punktu procentowego w stosunku do 2014 roku.

Zysk brutto ze sprzedaży w 2015 roku - w porównaniu rok do roku - wzrósł o 35 983 tys. złotych, tj. o 49,1%. W porównywalnych okresach, wzrostowi przychodów ze sprzedaży produktów towarów i materiałów o 12,1% towarzyszył wzrost kosztów sprzedanych produktów, towarów i materiałów o 9,5%, co spowodowało, że rentowność brutto ze sprzedaży w analizowanych okresach wzrosła o 2,2 punktu procentowego i wynosiła 8,8% (w 2014 roku 6,6%).

Koszty sprzedaży za 2015 rok wynosiły 4 053 tys. złotych i w stosunku do wielkości z 2014 roku były wyższe o 539 tys. złotych, tj. o 15,3%. Poziom kosztów sprzedaży w kolejnych latach był skorelowany z poziomem przychodów ze sprzedaży i w analizowanych okresach ich udział w przychodach ze sprzedaży wynosił 0,3%.

Koszty ogólnego zarządu w 2015 roku wynosiły 17 838 tys. złotych i w porównaniu do 2014 roku wzrosły o 1 474 tys. złotych, tj. o 9,0%. Wzrost kosztów ogólnego zarządu był proporcjonalny do wzrostu przychodów. W jednostce dominującej w ramach kosztów ogólnego zarządu największy wzrost w stosunku do ubiegłego roku wystąpił w kosztach wynagrodzeń o 1 173 tys. złotych (tj. o 17,2%) oraz ubezpieczeniach społecznych i innych świadczeniach o 142 tys. złotych (tj. o 11,3%). W 2015 roku udział kosztów ogólnego zarządu w przychodach ze sprzedaży Grupy Kapitałowej wynosił 1,4%, a w 2014 roku 1,5%. W analizowanych okresach sprawozdawczych udział kosztów ogólnych w przychodach kształtował się porównywalnym poziomie.

W 2015 roku pozostałe przychody operacyjne stanowiły kwotę 20 095 tys. złotych i były wyższe od przychodów operacyjnych osiągniętych w analogicznym okresie roku ubiegłego o 9 628 tys. złotych, tj. o 92,0%. Główne pozycje pozostałych przychodów operacyjnych to:

- kary i odszkodowania	11 907 tys. złotych,
- odsetki z tytułu nieterminowej zapłaty rozrachunków	1 914 tys. złotych,
- otrzymane odszkodowania z polis ubezpieczeniowych	1 549 tys. złotych,
- zysk ze zbycia niefinansowych aktywów trwałych	1 350 tys. złotych,
- umorzenie kar	1 322 tys. złotych,
- zysk z rozliczenia zabezpieczonych transakcji walutowych	493 tys. złotych,
- koszty sądowe	323 tys. złotych,
- odsetki od środków na rachunkach bankowych	484 tys. złotych.

W 2015 roku największą pozycję przychodów operacyjnych stanowiły kary i odszkodowania związane głównie z realizacją umów o roboty budowlane. Pozycje kar i odszkodowań dotyczyły naliczonych i zapłaconych kar z tytułu realizowanych usług budowlanych. Przychody z tytułu umorzonych kar to efekt prowadzonych z kontrahentami postępowań wyjaśniających wzajemne rozliczenia sfinalizowane w 2015 roku podpisanymi porozumieniami i ugodami.

W 2015 roku pozostałe koszty operacyjne osiągnęły wartość 44 315 tys. złotych i były wyższe od kosztów poniesionych w analogicznym okresie roku ubiegłego o 16 864 tys. złotych, tj. o 61,4%.

Główne pozycje pozostałych kosztów operacyjnych to:

- odpisy aktualizujące wartość należności	25 809 tys. złotych,
- odpis aktualizujący zapasy	4 631 tys. złotych,
- prowizje i opłaty	3 857 tys. złotych,
- kary i odszkodowania	3 473 tys. złotych,
- koszty odpraw i odszkodowań pracowniczych	2 020 tys. złotych,
- koszty likwidacji szkód	1 983 tys. złotych,
- różnice kursowe	947 tys. złotych,
- opłaty sądowe	522 tys. złotych.

W 2015 roku, jak i w latach poprzednich wiodącą pozycją kosztów pozostałej działalności operacyjnej były odpisy aktualizujące wartość należności. W skonsolidowanym sprawozdaniu z całkowitych dochodów za rok 2015 ujęto odpisy o wartości 25 809 tys. złotych, w tym utworzone odpisy stanowiły kwotę 36 933 tys. złotych, a rozwiązane odpisy w związku z ich niewykorzystaniem stanowiły kwotę 11 124 tys. złotych. W porównywalnym okresie roku ubiegłego w skonsolidowanym sprawozdaniu z całkowitych dochodów ujęto odpisy o wartości 11 697 tys. złotych, w tym utworzone odpisy stanowiły kwotę 19 149 tys. złotych, a rozwiązane odpisy 7 452 tys. złotych.

W 2015 roku Grupa Kapitałowa tworzyła odpisy aktualizujące wartość należności, co do których występuje istotne ryzyko nieściągalności, biorąc pod uwagę aktualną sytuację finansową odbiorców oraz długotrwałe procesy związane z postępowaniem o zapłatę wierzytelności.

Jednostka dominująca ELEKTROBUDOWA SA w 2015 roku utworzyła odpis aktualizujący wartość należności z tytułu dostaw i usług zrealizowanych na rzecz Polskich Sieci Elektroenergetycznych S.A. (PSE). Odpis aktualizujący odpowiada wysokości naliczonych kar przez spółkę PSE w związku z nieterminową realizacją zadania inwestycyjnego pod nazwą „Rozbudowa stacji 400/110kV Słupsk” - Etap I i II. Naliczona kara umowna za zwłokę w wykonaniu w łącznej wysokości 11 780 tys. złotych została potrącona z wierzytelności ELEKTROBUDOWY SA.

Stan odpisów aktualizujących należności na dzień 31.12.2015 roku wynosił 59 056 tys. złotych i w stosunku do stanu na dzień 31.12.2014 roku, który wynosił 34 005 tys. złotych, nastąpił jego wzrost o 25 051 tys. złotych, tj. o 73,7%. Na dzień 31.12.2015 roku odpisami aktualizującymi należności objęto należności z tytułu dostaw i usług w kwocie 38 158 tys. złotych i pozostałe należności o wartości 20 898 tys. złotych.

Odpisy na pozostałe należności dotyczyły:

- należności z tytułu kar i odszkodowań	10 347 tys. złotych,
- kaucji nie zwróconych w terminie	5 505 tys. złotych,
- należności od podmiotów w postępowaniu upadłościowym	2 732 tys. złotych,
- należności z tytułu sprzedaży rzeczowych aktywów trwałych od podmiotu w postępowaniu układowym	1 837 tys. złotych,
- należności w postępowaniu sądowym	292 tys. złotych,
- zaliczek na dostawy	86 tys. złotych,
- inne należności	99 tys. złotych.

Grupa Kapitałowa ELEKTROBUDOWA SA na bieżąco monitoruje i ocenia ryzyko braku zapłaty należności z tytułu dostaw i usług oraz pozostałych. Działania podejmowane przez Grupę Kapitałową wobec należności przeterminowanych:

- monitoring podmiotów gospodarczych przez wyspecjalizowaną firmę wywiadowni gospodarczej,
- bieżące monitorowanie, wezwania podmiotów do uregulowania należności,
- próby ugodowego załatwiania (porozumienia stron, ugody sądowe),
- postępowania sądowe o zapłatę wierzytelności i egzekucja komornicza,
- uruchomienie instrumentów zabezpieczających zapłatę należności, takich jak gwarancje bankowe lub ubezpieczeniowe, weksle, cesja wierzytelności.

Za 2015 rok Grupa Kapitałowa osiągnęła zysk z działalności operacyjnej w wysokości 63 090 tys. złotych, który był wyższy o 26 734 tys. złotych od zysku uzyskanego za 2014 rok. W 2015 roku rentowność na działalności operacyjnej wynosiła 5,1% i w stosunku do ubiegłego roku wzrosła o 1,9 punktu procentowego.

W 2015 roku przychody finansowe wynosiły 429 tys. złotych i były wyższe od osiągniętych w analogicznym okresie roku ubiegłego o 373 tys. złotych. Przychody te stanowiła dywidenda otrzymana tytułem udziałów spółki zależnej ENERGOTEST sp. z o.o. w spółce Energotest - Dagnostyka Sp. z o.o. w kwocie 61 tys. złotych oraz dywidenda otrzymana tytułem udziałów jednostki dominującej ELEKTROBUDOWY SA w spółce PI Biprohut Sp. z o.o. w kwocie 368 tys. złotych.

W 2015 roku koszty finansowe wynosiły 3 209 tys. złotych i były wyższe od poniesionych w analogicznym okresie roku ubiegłego o 297 tys. złotych, tj. o 10,2%. Koszty finansowe stanowiły odsetki od kredytu w wysokości 1 782 tys. złotych, prowizje od kredytów bankowych 1 214 tys. złotych i odsetki od leasingu w wysokości 213 tys. złotych.

Zysk brutto przed opodatkowaniem za 2015 rok wynosił 62 882 tys. złotych i był wyższy od osiągniętego w 2014 roku o 29 378 tys. złotych, tj. o 87,7%.

Wyniki ekonomiczno - finansowe okresu sprawozdawczego zamknęły się zyskiem netto w kwocie 49 965 tys. złotych, na przełomie ostatnich lat ulegał wzrostowi: w odniesieniu do 2014 roku o 22 950 tys. złotych (tj. o 85,0%), a w porównaniu z 2013 rokiem o 32 380 tys. złotych (tj. o 184,1%).

Wyniki finansowe segmentów branżowych za okres 12 miesięcy zakończony dnia 31.12.2015 roku

	Rynek Wytwarzania Energii	Rynek Dystrybucji Energii	Rynek Automatyki	Wszystkie pozostałe segmenty	Razem Grupa
Przychody					
w tym:					
- sprzedaż na rzecz klientów zewnętrznych	877 048	323 602	39 962	2 218	1 242 830
- sprzedaż między segmentami	8 395	77 356	14 836	8 867	109 454
- przychody segmentów ogółem	885 443	400 958	54 798	11 085	1 352 284
Zysk / strata operacyjna	47 468	12 735	4 236	(1 349)	63 090
Wynik działalności finansowej	147	(3 355)	61	367	(2 780)
Udziały w zyskach netto jednostek podporządkowanych wycenianych metodą praw własności	0	2 572	0	0	2 572
Zysk / strata brutto przed opodatkowaniem	47 615	11 952	4 297	(982)	62 882
Podatek dochodowy	(10 171)	(2 097)	(851)	202	(12 917)
Zysk / strata netto okresu obrotowego	37 444	9 855	3 446	(780)	49 965
z tego:					
- zysk / strata netto akcjonariuszy ELEKTROBUDOWY SA	37 444	10 048	3 446	(780)	50 158
- udziały niekontrolujące	0	(193)	0	0	(193)

Jednostka dominująca ELEKTROBUDOWA SA monitoruje wybrane wielkości finansowe w odniesieniu do kontraktów realizowanych przez Rynek Przemysłu (obecnie w segmencie Rynek Wytwarzania Energii). Przychody ze sprzedaży usług świadczonych przez Rynek Przemysłu na rzecz klientów zewnętrznych w 2015 roku wynosiły 154 796 tys. złotych, marża pokrycia II stanowiła kwotę (4 384) tys. złotych.

Jednostka dominująca ELEKTROBUDOWA SA tworzy rezerwy na przewidywane straty w związku z istnieniem prawdopodobieństwa, iż koszty związane z realizacją kontraktu przewyższą przychody. Wynik netto w 2015 roku uwzględnia rezerwy na przewidywane straty związane z wykonaniem usług objętych umowami o wartości 8 065 tys. złotych. W roku obrotowym rozwiązano rezerwy w wysokości 9 519 tys. złotych, stan rezerw na dzień 31.12.2015 roku wynosił 5 127 tys. złotych. Struktura rezerw na przewidywane straty na zakończenie kontraktów według segmentów branżowych została zaprezentowana w nocie 26 skonsolidowanego sprawozdania finansowego za rok obrotowy obejmujący okres od 1 stycznia do 31 grudnia 2015 roku.

Rozpoznane straty wystąpiły głównie na następujących kontraktach:

Nazwa kontraktu	Stan rezerw na 31.12.2014 roku	Utworzenie rezerw w 2015 roku	Rozwiązanie rezerw w 2015 roku	Stan rezerw na 31.12.2015 roku	Uwagi
Wykonanie instalacji elektrycznych w obiekcie Budynek Biurowo - Usługowo - Handlowy Q22 w Warszawie dla „Projekt Echo - 70” Sp. z o.o. (Data podpisania umowy 22.12.2014 roku)	0	2 000	0	2 000	Strata na kontrakcie wynika z niedoszacowania kosztów bezpośrednich inwestycji na etapie przygotowania oferty. Kontrakt rozliczany jest wg cen jednostkowych. Ceny jednostkowe zostały źle skalkulowane. Najważniejszym błędem było niedoszacowanie w cenach jednostkowych kosztu robocizny. Koszt rozbudowy rozdzielnic dla najemców, np: Deloitte, również niedoszacowano na etapie przygotowywania ofert.
Wykonanie robót budowlanych, prac i innych czynności niezbędnych i koniecznych do pełnego wykonania zadania inwestycyjnego polegającego na budowie Zajezdni tramwajowej Franowo w Poznaniu dla MPK w Poznaniu Sp. z o.o. (Data podpisania umowy 13.07.2011 roku)	707	1 158	402	1 463	Przyczyny straty na tym kontrakcie należy upatrywać w dwóch głównych źródłach, z których jedno dotyczy wyższych niż pierwotnie zakładano kosztów stałych, spowodowanych znacznym wydłużeniem okresu realizacji, natomiast drugie wiąże się z niedoszacowaniem kosztów bezpośrednich inwestycji na etapie przygotowania oferty. Kontrakt zakończony w maju 2015 roku. Rezerwy obejmują koszty do poniesienia po zakończeniu realizacji projektu zgodnie z zapisami umowy, prognozowane koszty do rozliczenia z liderem konsorcjum i podwykonawcami (sprawy sporne) oraz planowane koszty stałe.
Wykonanie instalacji wewnętrznych oraz sieci zewnętrznej na potrzeby modernizowanej hali H26 w Stargardzie Gdańskim dla Zakładów Farmaceutycznych POLPHARMA S.A. (Data podpisania umowy 16.02.2015 roku)	0	277	0	277	Strata na tym kontrakcie wynika ze wzrostu kosztów stałych (znaczące wydłużenie realizacji) oraz z niedoszacowania części kosztów bezpośrednich na etapie kosztorysowania.
Wykonanie metodą „zaprojektuj i zbuduj” zadania inwestycyjnego: „Rozbudowa stacji 400/110 kV Słupsk” - Etap I i II w celu przyłączenia farmy wiatrowej Słupsk o mocy 240MW, farmy wiatrowej Potęgowo o mocy 320MW, w tym instalacji autotransformatora 400/110 kV do przyłączenia sieci ENERGA - OPERATOR S.A. dla Polskich Sieci Elektroenergetycznych Operator S.A. (Data podpisania umowy 06.08.2012 roku)	1 830	1 590	3 169	251	Dodatkowe koszty związane są z wydłużeniem kontraktu o kolejny kwartał (praca ludzi, ubezpieczenie kontraktu) jak również dodatkowe koszty związane są z usuwaniem usterek i odbiorami (kilkakrotne czyszczenie ciągów kanalizacyjnych, dodatkowe sprzątanie stacji, dodatkowa praca sprzętu, dodatkowe koszenie trawników).

Rozpoznane straty wystąpiły głównie na następujących kontraktach (cd.):

Nazwa kontraktu	Stan rezerw na 31.12.2014 roku	Utworzenie rezerw w 2015 roku	Rozwiązanie rezerw w 2015 roku	Stan rezerw na 31.12.2015 roku	Uwagi
Dostawa, instalacja, przetestowanie i oddanie do użytku robót elektrycznych na budowie Złota 44 Tower w Warszawie dla INSO Sistemi per le Infrastrutture Sociali S.p.A. (Data podpisania umowy 20.09.2011 roku)	259	59	87	231	Strata na tym projekcie wynika częściowo z niedoszacowania kosztów bezpośrednich, ale przede wszystkim jest spowodowana zawinionymi przez zleceniodawcę przestojami oraz ostatecznie odstąpieniem przez niego od umowy w lutym 2014 roku, które było następstwem uprzedniego odstąpienia inwestora od umowy ze zleceniodawcą. Aktualnie trwają negocjacje z Zamawiającym dotyczące dodatkowego wynagrodzenia oraz pokrycia poniesionych dodatkowych kosztów stałych.
Wykonanie kompletu robót związanych z realizacją instalacji elektrycznej wewnętrznej i stacji transformatorowej dla zadania inwestycyjnego „Budowa Nowej Siedziby Muzeum Śląskiego w Katowicach” dla BUDIMEX S.A. (Data podpisania umowy 12.09.2011 roku)	227	55	59	223	Powodem wystąpienia straty na kontrakcie jest zarówno przeciągająca się realizacja (wzrost kosztów stałych), jak i niedoszacowanie kosztów robocizny na etapie ofertowania. Obecnie trwają rozmowy ze zleceniodawcą w sprawie rozliczenia końcowego kontraktu. W lutym 2016 roku strony zawarły porozumienie zamykające rozliczenie wzajemnych rozliczeń związanych z realizacją umowy.

2.3 Analiza finansowa

Na dzień 31.12.2015 roku suma bilansowa Grupy Kapitałowej zmniejszyła się o 14,0 mln złotych w porównaniu do stanu na dzień 31.12.2014 roku.

Zmiany poszczególnych pozycji bilansowych prezentuje tabela:

Pozycje bilansowe	Stan na	Stan na	Zmiana	Struktura w %	
	31.12.2015	31.12.2014	stanu	na dzień	na dzień
	w tys. złotych	w tys. złotych	w tys. złotych	31.12.2015	31.12.2014
Aktywa trwałe	188 569	174 263	14 306	21,0	19,1
Rzeczowe aktywa trwałe	88 078	88 319	(241)	9,8	9,7
Aktywa niematerialne	42 790	41 198	1 592	4,7	4,5
Inwestycje w jednostkach stowarzyszonych	14 364	13 869	495	1,6	1,5
Aktywa finansowe dostępne do sprzedaży	6 902	6 982	(80)	0,8	0,8
Pozostałe aktywa finansowe długoterminowe	3 625	5 272	(1 647)	0,4	0,6
Aktywa z tytułu odroczonego podatku dochodowego	31 235	17 346	13 889	3,5	1,9
Pozostałe aktywa niefinansowe	1 575	1 277	298	0,2	0,1
Aktywa obrotowe	709 258	737 549	(28 291)	79,0	80,9
Zapasy	53 213	50 353	2 860	5,9	5,5
Należności z tytułu dostaw i usług oraz pozostałe należności	327 378	337 220	(9 842)	36,5	37,0
Kwoty należne z tytułu umów budowlanych	213 865	274 941	(61 076)	23,8	30,2
Aktywa finansowe dostępne do sprzedaży	24	24	0	0,0	0,0
Pozostałe aktywa niefinansowe	8 727	12 526	(3 799)	1,0	1,4
Srodki pieniężne i ich ekwiwalenty	106 051	62 239	43 812	11,8	6,8
Aktywa trwałe klasyfikowane jako przeznaczone do sprzedaży	0	246	(246)	0,0	0,0
AKTYWA RAZEM	897 827	911 812	(13 985)	100,0	100,0
Kapitał własny	386 802	338 243	48 559	43,1	37,1
Kapitał podstawowy (zakładowy)	10 003	10 003	0	1,1	1,1
Kapitał zapasowy	334 147	305 046	29 101	37,2	33,5
Kapitał z wyceny inwestycji dostępnych do sprzedaży	4 873	4 937	(64)	0,6	0,5
Różnice kursowe z przeliczenia jednostki zagranicznej	(1 662)	(1 947)	285	(0,2)	(0,2)
Różnice kursowe z przeliczenia spółek powiązanych	(11 389)	(9 509)	(1 880)	(1,3)	(1,0)
Zyski zatrzymane	50 869	29 516	21 353	5,7	3,2
Razem kapitał własny przypadający na akcjonariuszy ELEKTROBUDOWY SA	386 841	338 046	48 795	43,1	37,1
Udziały niekontrolujące	(39)	197	(236)	0,0	0,0
Zobowiązania razem	511 025	573 569	(62 544)	56,9	62,9
Zobowiązania długoterminowe	20 227	20 648	(421)	2,2	2,3
Rezerwy z tytułu świadczeń pracowniczych	5 782	5 911	(129)	0,6	0,7
Pozostałe zobowiązania finansowe	14 445	14 737	(292)	1,6	1,6
Zobowiązania krótkoterminowe	490 798	552 921	(62 123)	54,7	60,6
Zobowiązania z tytułu dostaw i usług oraz pozostałe zobowiązania	201 254	238 030	(36 776)	22,4	26,1
Kwoty zobowiązań wobec odbiorców z tytułu umów budowlanych	117 025	57 045	59 980	13,1	6,3
Pochodne instrumenty finansowe	0	71	(71)	0,0	0,0
Kredyty i pożyczki	45 933	103 160	(57 227)	5,1	11,3
Zobowiązania z tytułu podatku dochodowego	5 402	4 840	562	0,6	0,5
Rezerwy krótkoterminowe	3 430	4 511	(1 081)	0,4	0,5
Pozostałe zobowiązania niefinansowe	92 525	120 748	(28 223)	10,3	13,2
Rozliczenia międzyokresowe	25 229	24 516	713	2,8	2,7
PASYWA RAZEM	897 827	911 812	(13 985)	100,0	100,0

Aktywa trwałe odnotowały wzrost o 14,3 mln złotych, a aktywa obrotowe odnotowały spadek o 28,3 mln złotych.

Wzrost aktywów trwałych wynikał głównie ze zwiększenia się wartości aktywów z tytułu odroczonego podatku dochodowego o 13,9 mln złotych i aktywów niematerialnych o 1,6 mln złotych. Największy spadek dotyczył pozostałych aktywów finansowych długoterminowych o 1,6 mln złotych. Na wzrost aktywów z tytułu podatku odroczonego zasadniczy wpływ miała miana stanu kwot należnych i zobowiązań z tytułu umów budowlanych w kwocie 121,1 mln złotych.

W aktywach obrotowych największy spadek wykazały kwoty należne z tytułu umów budowlanych o 61,1 mln złotych i należności z tytułu dostaw i usług oraz pozostałe należności o 9,8 mln złotych. Największy wzrost dotyczył środków pieniężnych i ich ekwiwalentów o 43,8 mln złotych. Wzrost salda środków pieniężnych wiązał się z uzyskanymi wpływami gotówki, w związku z zapłatą należności z tytułu dostaw i usług oraz otrzymanymi przedpłatami w postaci zaliczek.

Po stronie pasywów nastąpiło zmniejszenie relacji zobowiązań do kapitałów własnych. Na dzień 31.12.2015 roku w odniesieniu do stanu na dzień 31.12.2014 roku spadkowi zobowiązań o 62,5 mln złotych towarzyszył wzrost kapitałów własnych o 48,5 mln złotych.

Wzrost kapitałów własnych nastąpił przede wszystkim w skutek zwiększenia się kapitału zapasowego o 29,1 mln złotych (kumulacja zysku za rok poprzedni) oraz wzrostu zysków zatrzymanych o 21,4 mln złotych.

Spadek zobowiązań wiąże się głównie ze zmniejszeniem salda kredytów i pożyczek o 57,2 mln złotych, zobowiązań z tytułu dostaw i usług oraz pozostałych zobowiązań krótkoterminowych o 36,8 mln złotych oraz pozostałych zobowiązań niefinansowych o 28,2 mln złotych. Z kolei znaczący wzrost w pozycji bilansowej zobowiązań krótkoterminowych odnotowały kwoty zobowiązań wobec odbiorców z tytułu umów budowlanych o 60,0 mln złotych.

Główne pozycje kwot należnych z tytułu umów budowlanych i kwot zobowiązań wobec odbiorców z tytułu umów budowlanych zaprezentowano w poniższej tabeli.

Kontrakty o znaczących kwotach należnych z tytułu umów budowlanych na dzień 31.12.2015 roku

Rozbudowa i modernizacja stacji Byczyna wraz z wprowadzeniem linii 400 kV dla Polskich Sieci Elektroenergetycznych S.A.	138,7	mln złotych	Na obecnym etapie realizacji identyfikowane są opóźnienia w stosunku do terminów przewidzianych umową w związku z zaistniałymi przeszkodami formalno - prawnymi. Skutkowało to opóźnieniem rozpoczęcia prac niektórych etapów robót. Realizacja poszczególnych etapów uzależniona jest również od konieczności dostosowania tempa prac do obecnego planu włączeń linii energetycznych. Elementy mające wpływ na występujące opóźnienia wynikają z przyczyn niezależnych od Spółki. Aktualne zaawansowanie wykonanych prac jest dość znaczne. Po dacie bilansowej uzgodniono z inwestorem częściowe rozliczenie prac (wykazanych jako należności w niniejszej tabeli). Z uwagi na powstałe opóźnienia, podjęto stosowne działania zmierzające do usunięcia przeszkód formalno - prawnych oraz intensyfikacji prac w celu redukcji opóźnień. Mając na uwadze powyższe, w oparciu o poczynione analizy oraz podjęte działania, Zarząd Spółki ocenia, iż na obecnym etapie realizacji prac tj. na moment sporządzenia niniejszego sprawozdania, pomimo istnienia potencjalnego kontraktowego ryzyka naliczenia kar umownych, kwestia ta nie będzie miała istotnego wpływu na końcowy efekt rozliczenia kontraktu.
Rozbudowa i modernizacja stacji 220/110 KV Skawina wraz z wprowadzeniem linii 2x2x400 kV dla Polskie Sieci Elektroenergetyczne S.A.	25,7	mln złotych	Postęp prac na kontrakcie jest zgodny z harmonogramem rzeczowo - finansowym, fakturowanie przebiega bez większych odchyłeń od terminów przewidzianych umową. Zakończenie inwestycji planowane jest w terminie przewidzianym umową tj. 31.12.2017 roku.

Kontrakty o znaczących kwotach zobowiązań wobec odbiorców z tytułu umów budowlanych na dzień 31.12.2015 roku

Budowa nowego bloku ciepłowniczego z kotłem fluidalnym, turbiną ciepłowniczo - kondensacyjną wraz z gospodarkami towarzyszącymi w TAURON Ciepło Sp. z o.o. Zakład Wytwarzania Tychy dla TAURON Ciepło Sp. z o.o.	45,0	mln złotych	Prace przebiegają zgodnie z harmonogramem rzeczowo - finansowym przewidzianym umową, pewne zakresy prac wyprzedzają terminy umowne. Zarząd jednostki dominującej nie identyfikuje ryzyka nieterminowego zakończenia inwestycji. Termin zakończenia inwestycji - 30.06.2016 roku.
Dostawa systemów elektrycznych w ramach budowy bloku o mocy 910 MW na parametry nadkrytyczne w Elektrowni Jaworzno III - Elektrownia II dla Emerson Progress Management, Power and Water Solution Sp. z o.o.	16,1	mln złotych	Kontrakt przebiega zgodnie z załączonym do umowy harmonogramem rzeczowo - finansowym. Nie występuje ryzyko związane z niedotrzymaniem terminu zakończenia prac. Termin zakończenia 31.03.2019 roku.
Modernizacja stacji transformatorowo - rozdzielczej 110/6Kv GST - KPG w rejonie szybów PG dla KGHM Polska Miedź S.A.	11,8	mln złotych	Prace realizowane są zgodnie z przewidzianym umową harmonogramem. Fakturowanie postępuje zgodnie z warunkami umowy. Pierwszy taki warunek został spełniony 20.12.2015 roku. Kontynuacja prac przewidziana jest na I kwartał 2016 roku. Zgodnie z umową zakończenie kontraktu powinno nastąpić w marcu 2016 roku. ELEKTROBUDOWA SA planuje zakończenie realizacji zgodnie z umownym terminem.

Grupa Kapitałowa prowadziła politykę finansowania działalności w ramach posiadanych środków własnych zasilanych kapitałami obcymi w formie zobowiązań oraz uruchomionym kredytem obrotowym w kwocie 45 883 tys. złotych.

Wybrane wskaźniki charakteryzujące sytuację majątkową i finansową Grupy Kapitałowej

	2015 roku	2014 roku	2013 roku
I. Wskaźniki rentowności			
1. Wskaźnik rentowności netto <i>zysk netto / przychody ze sprzedaży</i>	4,0%	2,4%	1,9%
2. Wskaźnik rentowności zysku brutto przed opodatkowaniem <i>zysk brutto przed opodatkowaniem / przychody ze sprzedaży</i>	5,1%	3,0%	2,9%
3. Wskaźnik rentowności operacyjnej <i>zysk operacyjny / przychody ze sprzedaży</i>	5,1%	3,2%	2,7%
4. Wskaźnik rentowności kapitału własnego (ROE) <i>zysk netto / średni stan kapitału własnego</i>	13,8%	8,1%	5,4%
5. Wskaźnik rentowności majątku (ROA) <i>zysk netto / średni stan majątku</i>	5,5%	3,2%	2,4%
II. Wskaźniki płynności			
1. Wskaźnik płynności bieżący <i>średni stan majątku obrotowego / średni stan (zobowiązań krótkoterminowych + rozliczenia międzyokresowe)</i>	1,4	1,3	1,4
2. Wskaźnik płynności szybki <i>średni stan (majątek obrotowy - zapasy - rozliczenia międzyokresowe) / średni stan (zobowiązań krótkoterminowych + rozliczenia międzyokresowe)</i>	1,3	1,2	1,2
III. Wskaźniki rotacji			
1. Rotacja należności handlowych w dniach <i>średni stan należności handlowych krótkoterminowych x 180 dni / przychody ze sprzedaży</i>	89	85	92

	2015 roku	2014 roku	2013 roku
2. Rotacja zobowiązań handlowych w dniach <i>średni stan zobowiązań handlowych x 180 dni / przychody ze sprzedaży</i>	59	69	85
3. Rotacja zapasów w dniach <i>średni stan zapasów x 180 dni / przychody ze sprzedaży</i>	15	18	21
4. Obrótowość aktywów <i>przychody ze sprzedaży / średni stan aktywów ogółem</i>	1,4	1,3	1,2

IV. Wskaźniki zadłużenia

1. Wskaźnik ogólnego zadłużenia <i>stan kapitału obcego / stan majątku ogółem</i>	56,9%	62,9%	57,9%
--	-------	-------	-------

Przedstawione wskaźniki odzwierciedlają w syntetycznej formie pomiar efektywności gospodarowania w Grupie Kapitałowej, który należy ocenić jako dobry.

Wskaźniki rentowności określają zdolność generowania zysku przez sprzedaż. Zmiany ich poziomu odzwierciedlają przede wszystkim zmiany zysku netto osiąganego przez Grupę Kapitałową w ostatnich okresach sprawozdawczych. Rentowność netto w 2015 roku wynosiła 4,0%. W porównaniu do 2014 roku rentowność netto wzrosła o 1,6 punktu procentowego, a w porównaniu do 2013 roku wzrosła o 2,1 punktu procentowego.

Wskaźnik rentowności zysku brutto przed opodatkowaniem na koniec 2015 roku wynosił 5,1%. W porównaniu z jego poziomem w 2014 roku i 2013 roku uległ wzrostowi odpowiednio o 2,1 i o 2,2 punktu procentowego. Analiza wskaźników rentowności sprzedaży wskazuje na poprawę wysokości marży zysku w 2015 roku w porównaniu do dwóch poprzednich okresów sprawozdawczych.

Poziom wskaźnika rentowności majątku (ROA), czyli zdolność do generowania zysku netto przez wszystkie wykorzystywane w firmie aktywa, w okresie obrotowym wynosił 5,5%. W porównaniu do 2014 roku wzrósł o 2,3 punkty procentowe, w stosunku do 2013 roku wzrósł o 3,1 punktu procentowego. Wzrost wskaźnika rentowności ROA w 2015 roku świadczy o efektywnym wykorzystaniu zaangażowanego majątku.

Wskaźnik rentowności kapitału własnego (ROE) za 2015 roku wynosił 13,8% i w odniesieniu do analizowanych okresów wzrósł odpowiednio o 5,7 i 8,4 punkty procentowe.

Wzrost wskaźnika rentowności kapitałów własnych był wyższy od wzrostu wskaźnika rentowności majątku w okresie sprawozdawczym.

W 2015 roku wskaźnik płynności bieżącej uzyskał wielkość 1,4. Wskaźnik płynności szybki ukształtował się na poziomie 1,3. Wskaźniki te w okresach porównywalnych kształtowały się na jednakowym lub zbliżonym poziomie. W przypadku wskaźnika bieżącej płynności przyjmuje się, że jego modelowa wielkość kształtuje się w granicach 1,2 do 2,5, natomiast wskaźnik szybkiej płynności powinien oscylować wokół jedności lub poniżej (0,8 - 1,2). Osiągnięty poziom wskaźników płynności wskazuje na dużą wiarygodność płatniczą Grupy Kapitałowej. Wskaźniki płynności informują o poziomie krótkookresowego bezpieczeństwa finansowego Grupy Kapitałowej, zaś ich wielkość powinna być skorelowana z poziomem wskaźnika obrotowości.

W 2015 roku cykl inkasa należności z tytułu dostaw i usług wynosił 89 dni. W stosunku do 2014 roku uległ wydłużeniu o 4 dni, a w stosunku do 2013 roku cykl inkasa należności z tytułu dostaw i usług skrócił się o 3 dni.

Według danych bilansowych, spłata zobowiązań z tytułu dostaw i usług następuje po 59 dniach. Terminy płatności dla zobowiązań są bardzo zróżnicowane, od 14 do 60 dni. W analizowanym okresie cykl rotacji zobowiązań z tytułu dostaw i usług skrócił się o 10 dni w porównaniu do 2014 roku i o 26 dni w odniesieniu do 2013 roku.

Okres w jakim Grupa Kapitałowa realizowała swoje zobowiązania był krótszy niż cykl inkasa należności, co świadczyło o tym, że Grupa Kapitałowa w większym stopniu kredytuje odbiorców niż korzysta z kredytu kupieckiego u dostawców.

Okres obrotu zapasami wynoszący 15 dni informuje, jak długo trwa proces transformacji zapasów w gotowe sprzedane produkty. W 2015 roku cykl obrotu zapasami uległ skróceniu w stosunku do ubiegłego roku o 3 dni, a w stosunku do 2013 roku o 6 dni. Wielkość wskaźnika wskazuje na lepsze dostosowanie się wielkości zapasów do popytu na produkty Grupy Kapitałowej. Ponadto, okres czasu na jaki środki zaangażowane są w finansowanie zapasów odpowiada miesięcznym cyklom rozliczeniowym większości usług realizowanych przez Grupę Kapitałową. Długość cyklu obrotu zapasami świadczy o efektywnym wykorzystaniu materialnych zasobów majątku obrotowego.

Wymienione powyżej trzy wskaźniki pozwalają na określenie długości cyklu konwersji gotówki Grupy Kapitałowej, który dla 2015 roku wynosił 45 dni.

Informację o aktywności Grupy Kapitałowej przedstawia wskaźnik obrotowości aktywów. Wskaźnik ten mierzy zdolność aktywów, którymi dysponuje Grupa Kapitałowa, do generowania sprzedaży. Obrotowość aktywów ukształtowała się na poziomie 1,4. W kolejnych okresach sprawozdawczych obrotowość aktywów była niższa o 0,1 punktu procentowego. Wskaźnik informuje, że każda zaangażowana 1 złotówka majątku Grupy Kapitałowej generuje 1 złoty 40 groszy przychodów. Poziom tego wskaźnika w analizowanych okresach świadczy o zrównoważonym wzroście przychodów ze sprzedaży i aktywów, a tym samym o efektywnym wykorzystaniu majątku, którym dysponuje Grupa Kapitałowa.

Wskaźnik ogólnego zadłużenia informuje o obciążeniu majątku zobowiązaniami. W 2015 roku wskaźnik ten wyniósł 56,9% i spadł o 6,0 punktów procentowych w stosunku do 2014 roku oraz o 1,0 punkt procentowy w stosunku do 2013 roku. Zmiana wskaźnika odzwierciedla zmianę udziału kapitałów obcych w finansowaniu majątku Grupy Kapitałowej. W 2015 roku wykorzystanie kredytów w finansowaniu działalności wyniosło 45 883 tys. złotych i w stosunku do 2014 roku nastąpił spadek wykorzystania kredytów o 57 003 tys. złotych. Na koniec 2013 roku zaangażowanie kredytów w działalność Grupy Kapitałowej wyniosło 5 941 tys. złotych i było niższe od stanu na koniec 2015 roku o 39 942 tys. złotych. Jednostka dominująca ELEKTROBUDOWA SA wykorzystuje kredyty obrotowe w finansowaniu realizacji dwóch dużych kontraktów o umowy budowlane dla PSE S.A.

Poziom wskaźników płynności, rotacji zapasów oraz obrotowości aktywów, pozwalają na pozytywną ocenę kondycji finansowej Grupy Kapitałowej, jak również realizowanej przez nią strategii finansowej. Grupa Kapitałowa posiadała zabezpieczenie dla płatności swoich zobowiązań zarówno w posiadanym majątku jak i w zgromadzonych kapitałach własnych. Na podstawie przeprowadzonej analizy należy stwierdzić, że Grupa Kapitałowa zachowała swoją stabilną sytuację finansową utrzymującą się od kilku lat. Przedstawione podstawowe wielkości i główne wskaźniki charakteryzujące sytuację majątkową, finansową i kapitałową Grupy Kapitałowej ELEKTROBUDOWY SA wynikają ze skonsolidowanego sprawozdania finansowego, sporządzonego przy założeniu kontynuowania działalności.

2.4 Zarządzanie zasobami finansowymi

Grupa Kapitałowa ELEKTROBUDOWA SA w 2015 roku prowadziła politykę finansowania działalności w ramach posiadanych środków własnych zasilanych kapitałami obcymi w formie zobowiązań oraz uruchomionymi kredytami w rachunku bieżącym i kredytami obrotowymi.

Na dzień 31.12.2015 roku Grupa Kapitałowa posiadała do dyspozycji limit kredytów w rachunku bieżącym (108,7 mln złotych) oraz limit kredytów obrotowych (77,5 mln złotych), a ponadto limit kart kredytowych (0,2 mln złotych) do łącznej wysokości 186,4 mln złotych.

Na dzień 31.12.2014 roku Grupa Kapitałowa posiadała do dyspozycji limit kredytów w rachunku bieżącym (78,0 mln złotych) oraz limit kredytów obrotowych (137,0 mln złotych), a ponadto limit kart kredytowych (0,2 mln złotych) do łącznej wysokości 215,2 mln złotych.

Stan zobowiązań wobec banków na dzień 31.12.2015 roku z tytułu wykorzystania kredytów obrotowych wynosił 45,9 mln złotych.

Stan zobowiązań wobec banków na dzień 31.12.2014 roku wynosił 102,9 mln złotych, w tym z tytułu wykorzystania kredytów w rachunkach bieżących 2,8 mln złotych, a z tytułu kredytów obrotowych 100,1 mln złotych.

Współpraca z kilkoma bankami daje możliwość równomiernego zaangażowania środków finansowych oraz utrzymania odpowiedniego poziomu środków pieniężnych, przeznaczonych do obrotu.

W obszarze obrotu dewizowego czynnikiem determinującym działania Grupy Kapitałowej był poziom kursów podstawowych walut - EUR i USD. Działania Grupy Kapitałowej skłaniają się do stosowania naturalnego zabezpieczenia ryzyka kursowego wynikającego z równoważenia się wpływów i wydatków w walutach obcych.

Grupa Kapitałowa posiadała szeroko rozwiniętą współpracę z bankami i towarzystwami ubezpieczeniowymi w zakresie gwarancji, co przejawia się w postaci udzielonych jednostkom Grupy Kapitałowej linii gwarancyjnych na zabezpieczenie: wniesienia wadium, zwrotu otrzymanej zaliczki, dobrego wykonania przedmiotu umowy handlowej, usunięcia wad i usterek w okresie gwarancyjnym oraz roszczeń dochodzonych na drodze postępowania sądowego, jak również w celu zagwarantowania terminowej zapłaty wierzytelności.

Dominującą rolę w zawartych umowach bankowych odgrywają linie gwarancyjne w ramach udzielonych limitów wielocelowych w łącznej wysokości 678,6 mln złotych (186,2 mln złotych linia kredytowa, 492,2 mln złotych linia gwarancyjna i 0,2 mln złotych limit kart kredytowych). Na dzień 31.12.2015 roku wykorzystanie linii gwarancyjnych tytułem udzielonych gwarancji bankowych wynosiło 383,7 mln złotych.

W 2014 roku limit podpisanych umów z bankami wynosił 683,1 mln złotych, z tego linia kredytowa stanowiła wartość 215,0 mln złotych, gwarancyjna 467,9 mln złotych, a limit kart 0,2 mln złotych. Na dzień 31.12.2014 roku wykorzystanie linii gwarancyjnych tytułem udzielonych gwarancji bankowych wynosiło 413,0 mln złotych.

Grupa Kapitałowa ELEKTROBUDOWA SA, w ramach współpracy z towarzystwami ubezpieczeniowymi w zakresie udzielania gwarancji ubezpieczeniowych, posiadała łączny limit w wysokości 186,0 mln złotych, z czego na dzień 31.12.2015 roku wykorzystano 72,3 mln złotych.

W 2014 roku łączny limit przyznany Grupie Kapitałowej na gwarancje ubezpieczeniowe wynosił 103,3 mln złotych z czego na dzień 31.12.2014 roku jednostki Grupy Kapitałowej wykorzystano 61,5 mln złotych.

Oceniając stan posiadanych środków pieniężnych i będących do dyspozycji Grupy Kapitałowej limitów kredytowych oraz wielkość przewidywanych wpływów i wydatków, należy stwierdzić, że środki te pozwolą Grupie Kapitałowej na sfinansowanie planowanych w I półroczu 2016 roku zamierzeń inwestycyjnych oraz obsługę bieżącej działalności operacyjnej, bez narażenia Grupy Kapitałowej na zachwianie płynności finansowej.

2.5 Zarządzanie kapitałem ludzkim

Zatrudnienie

W 2015 roku przeciętne miesięczne zatrudnienie w Grupie Kapitałowej ukształtowało się na poziomie 2 126 etatów i było o około 4,0% wyższe niż w 2014 roku. W przeciętnej liczbie zatrudnionych: 1 088 etatów to pracownicy zatrudnieni na stanowiskach robotniczych, natomiast 1 038 etatów to pracownicy na stanowiskach nierobotniczych. W grupie pracowników na stanowiskach robotniczych stan zatrudnienia zwiększył się w stosunku do 2014 roku o 3,6%, a na stanowiskach nierobotniczych o 4,2%. Wzrost zatrudnienia ma głównie związek ze zwiększeniem zakresu działalności oraz wznowieniem kontraktu w Finlandii.

Ogółem, na koniec 2015 roku, Grupa Kapitałowa zatrudniała 2 158 pracowników. W odniesieniu do 2014 roku nastąpił wzrost zatrudnienia o 105 osób (o 5,1%).

W zakresie struktury zatrudnienia, ze względu na poziom wykształcenia, Grupa Kapitałowa odnotowała wzrost liczby pracowników z wyższym wykształceniem, głównie inżynierskim. Na koniec grudnia 2015 roku udział pracowników z wyższym wykształceniem wynosił 40,1% w ogólnej liczbie zatrudnionych, na koniec 2014 roku udział ten wynosił 39,6%.

Efektywność zarządzania kapitałem ludzkim

W 2015 roku produktywność zatrudnienia liczona jako relacja przychodów ze sprzedaży i przeciętnego miesięcznego zatrudnienia ukształtowała się na poziomie 585 tys. złotych i była wyższa o 42 tys. złotych w stosunku do 2014 roku, gdzie osiągnęła wartość 542 tys. złotych. Wskaźnik zyskowności zatrudnienia liczony jako relacja zysku brutto oraz przeciętnego miesięcznego zatrudnienia wyniósł w 2015 roku 30 tys. złotych i był wyższy o 14 tys. złotych od poziomu wskaźnika uzyskanego w 2014 roku (wynosił 16 tys. złotych).

Rekrutacja i selekcja

Ogółem w okresie od 1 stycznia do 31 grudnia 2015 roku zatrudniono 441 nowych pracowników. W stosunku do analogicznego okresu ubiegłego roku nastąpił wzrost nowo zatrudnionych o 192 osoby (tj. o 77,1%).

W okresie od stycznia do grudnia 2015 roku rozwiązano umowę o pracę z grupą 340 pracowników, z tego 18 osób nabyło prawa do emerytury lub renty z tytułu niezdolności do pracy. Rozwiązanie umów z przyczyn dotyczących pracodawcy miały bardzo sporadyczny charakter. W trybie art.10 ustawy z dnia 13.03.2003 roku o szczególnych zasadach rozwiązywania z pracownikami stosunków pracy z przyczyn niedotyczących pracowników w 2015 roku rozwiązano umowy z 17 pracownikami (w 2014 roku z 23 pracownikami).

Systemy motywacyjne

W jednostce dominującej zastosowanie znajduje Zakładowy Układ Zbiorowy Pracy zawarty w dniu 04.01.2004 roku pomiędzy pracodawcą a zakładowymi organizacjami związkowymi działającymi w ELEKTROBUDOWIE SA. Zakładowy Układ Zbiorowy pracy określa strategię wynagradzania oraz zasady wynagradzania wszystkich pracowników ELEKTROBUDOWY SA, z wyłączeniem organów zarządzających i nadzorujących.

W 2015 roku przeciętne miesięczne wynagrodzenie brutto pracowników Grupy Kapitałowej wynosiło 5 540 złotych. Przeciętne miesięczne wynagrodzenie w 2015 roku wzrosło w stosunku do analogicznego okresu roku ubiegłego o około 11,2%. Wzrost przeciętnego miesięcznego wynagrodzenia przede wszystkim miał związek z wypłaconymi w 2015 roku bonusami kadry menadżerskiej za 2014 rok oraz ze zwiększeniem zatrudnienia na kontrakcie w Finlandii, na którym Grupa Kapitałowa zachowuje poziom gwarantowanych wynagrodzeń, wynikających z przepisów lokalnych układów zbiorowych pracy.

Grupa Kapitałowa konsekwentnie stosuje system motywacyjny zorientowany na wzrost marży i wyniku finansowego oraz poszerza programy motywacji pozapłacowej dla pracowników, które mają na celu wspomaganie procesu zatrzymywania i pozyskiwania pracowników oraz zwiększenia poziomu motywacji i efektywności działania.

Rozwój i szkolenia

Rozwój kwalifikacji i kompetencji pracowników jest kluczem dla rozwoju Grupy Kapitałowej. W 2015 roku Grupa Kapitałowa zainwestowała w szkolenia pracownicze 1 436 tys. złotych. Zatem przeciętnie na jednego pracownika w tym okresie wydatkowano ok. 675 złotych. Inwestycje w szkolenia dotyczyły w szczególności polityki systematycznego budowania kultury organizacyjnej zorientowanej na zarządzanie projektami (Project Management), jak też zagadnień zwiększających profesjonalizm działania poszczególnych zespołów pracowniczych, w szczególności umiejętności menedżerskich, jak też doskonalenia znajomości języków obcych.

Udział kosztów szkoleń w funduszu wynagrodzeń w 2015 roku wynosił 1,0%. Realizowane programy rozwoju nie tylko przyczyniają się do wzrostu profesjonalizmu działania i rozwoju zawodowego pracowników, ale także uzupełniają stosowane systemy i programy motywacyjne.

Stosunki przemysłowe

W 2015 roku wzorowo układała się współpraca z działającymi w poszczególnych jednostkach Grupy Kapitałowej zakładowymi organizacjami związkowymi. W tym okresie nie odnotowano żadnych protestów pracowniczych. Grupa Kapitałowa nie pozostawała również w sporze zbiorowym z działającymi w jej spółkach zakładowymi organizacjami związkowymi.

Grupa Kapitałowa ELEKTROBUDOWA SA podobnie jak w latach ubiegłych wspierała oraz respektowała powszechnie przyjęte prawa człowieka, jak też przestrzegała standardów pracowniczych w zakresie prawa do zrzeszania się i rokowań zbiorowych oraz przeciwdziałania praktykom dyskryminacyjnym.

Spółeczna odpowiedzialność biznesu

Od dnia 1 grudnia 2010 roku jednostka dominująca ELEKTROBUDOWA SA jest członkiem Global Compact. ONZ Global Compact stanowi unikalną i potężną platformę wymiany doświadczeń oraz zaangażowania w problematykę zrównoważonego rozwoju i społecznej odpowiedzialności biznesu. Uczestniczy w niej ponad 12 000 uczestników, instytucji i firm z ponad 145 krajów świata.

Mając świadomość wpływu działalności jednostki dominującej na otoczenie, ELEKTROBUDOWA SA aktywnie uczestniczy w kształtowaniu pozytywnego wpływu jej działalności na otoczenie lokalne w szeroko pojętej dziedzinie Społecznej Odpowiedzialności Biznesu (CSR).

Podstawową wartością jednostki dominującej jest prowadzenie działalności skierowanej na budowanie trwałych i pozytywnych relacji z klientami oraz wszystkimi stronami zainteresowanymi działalnością ELEKTROBUDOWY SA.

W ramach strategii zrównoważonego rozwoju ELEKTROBUDOWA SA kładzie szczególny nacisk na:

- **Aspekty środowiskowe**

Głównym celem w zakresie aspektów środowiskowych jest zapobieganie zanieczyszczeniom środowiska poprzez stosowanie nowoczesnych i przyjaznych środowisku technologii, racjonalna gospodarka odpadami, nadzór nad emisjami i ściekami oraz ograniczenie zużycia zasobów naturalnych (woda, energia, papier). ELEKTROBUDOWA SA stosuje systemy pozwalające na monitorowanie jej wpływu na środowisko naturalne, w szczególności zużycie zasobów naturalnych. Spółka opracowała program szkoleniowy mający na celu wsparcie pracowników w zakresie wdrażania polityki dotyczącej ochrony środowiska oraz na bieżąco szkoli pracowników z tego zakresu.
- **Politykę pracy**

Głównym celem w zakresie polityki pracy jest stosowanie standardów przewidzianych w Powszechnej Deklaracji Praw Człowieka. ELEKTROBUDOWA SA nie wykorzystuje pracy przymusowej, nie zatrudnia dzieci, przeciwdziała wszelakim formom dyskryminacji w odniesieniu do zatrudnienia i rodzaju wykonywanej pracy. Spółka podejmuje działania zapobiegawcze w zakresie BHP, przeciwdziała utracie pracy, ustala uczciwe zasady wynagradzania oraz stosuje świadczenia wykraczające poza przywileje wynikające z regulacji prawnych, jak również stosuje procedury rozpatrywania skarg i zażaleń oraz postępowania dyscyplinarnego.

- **Zaangażowanie społeczne**
Głównym celem w zakresie zaangażowania społecznego jest integracja ze społecznościami lokalnymi. ELEKTROBUDOWA SA prowadzi politykę otwartej komunikacji za społecznościami lokalnymi w zakresie prowadzenia konsultacji przed nabyciem lub rozpoczęciem działalności oraz niezwłocznie powiadamia lokalne społeczności o potencjalnych zagrożeniach. Spółka świadomie prowadzi politykę wspierania działalności społecznej w zakresie działalności charytatywnej, polityki społecznej, ochrony i promocji zdrowia, nauki, edukacji, oświaty i wychowania, kultury, sztuki, ochrony dóbr kultury i tradycji, upowszechniania kultury fizycznej i sportu.
- **Środowisko biznesowe**
Głównym celem w zakresie środowiska biznesowego jest transparentność działalności ELEKTROBUDOWY SA, bieżące informowanie akcjonariuszy o prowadzonej działalności biznesowej oraz sytuacji ekonomiczno - finansowej. Spółka przestrzega zasad określonych w „Dobrych praktykach spółek notowanych na GPW”. Stosuje procedury przeciwdziałania praktykom łapówkarskim i korupcyjnym oraz prowadzi szkolenia dla pracowników w zakresie etycznego łańcucha dostaw. ELEKTROBUDOWA SA opracowała Kodeks ETYKI. Dokonuje oceny kluczowych dostawców i kontrahentów pod względem zasobów ludzkich, przepisów BHP, zapobiegania korupcji oraz praktyk środowiskowych. Spółka oczekuje od swoich kluczowych dostawców i kontrahentów respektowania wartości zawartych w strategii zrównoważonego rozwoju.

W związku z realizowaną strategią zrównoważonego rozwoju ELEKTROBUDOWA SA tworzy programy i cele oraz określa wskaźniki pozwalające na stałe monitorowanie wpływu jej działalności na środowisko naturalne, stosunki pracy, stosunki społeczne oraz środowisko biznesowe.

RESPECT INDEX

Jednostka dominująca ELEKTROBUDOWA SA po raz kolejny znalazła się w RESPECT INDEX, w gronie kilkudziesięciu spółek notowanych na GPW w Warszawie. RESPECT INDEX jest pierwszym w Europie centralnej i wschodniej indeksem giełdowym, zrzeszającym spółki odpowiedzialne społecznie. Wszelkie działania w zakresie szeroko pojętego CSR wiążą się dla ELEKTROBUDOWY SA z licznymi korzyściami, takimi jak:

- zwiększona legitymizacja w prowadzonej działalności,
- zademonstrowanie pozycji lidera w kwestii odpowiedzialności wobec społeczeństwa,
- zwiększenie poziomu satysfakcji pracowników,
- lepsza reputacja i zwiększenie wartości marki dla klientów, inwestorów i pracowników - szczególnie w kontekście zmieniających się oczekiwań społecznych,
- zapewnienie odpowiedzialności Spółki i przejrzystości w komunikacji publicznej.

Polityka różnorodności

W jednostce dominującej ELEKTROBUDOWIE SA od 2009 roku obowiązują formalne zasady równego traktowania w zatrudnieniu oraz przeciwdziałania mobbingowi.

Celem wprowadzonych zasad jest zapewnienie prawa pracowników do traktowania w środowisku pracy z szacunkiem, z poszanowaniem ich dóbr osobistych i godności, zapewnienie równego traktowania w zatrudnieniu oraz przeciwdziałanie molestowaniu, molestowaniu seksualnemu oraz mobbingowi.

Od 18 listopada 2015 roku ELEKTROBUDOWA SA jest sygnatariuszem Karty Różnorodności, międzynarodowej inicjatywy, realizowanej w takich krajach Unii Europejskiej jak: Polska, Francja, Hiszpania, Włochy, Austria, Niemcy, Szwecja, Belgia, Irlandia, Finlandia, Estonia oraz Luksemburg i promowanej przez Komisję Europejską.

Karta różnorodności jest zobowiązaniem, podpisywanym przez organizacje, które decydują się na wprowadzenie zakazu dyskryminacji w miejscu pracy i działania na rzecz tworzenia i promocji różnorodności oraz wyrażają gotowość firmy do zaangażowania wszystkich osób zatrudnionych oraz partnerów biznesowych i społecznych w te działania.

W 2015 roku w jednostce dominującej prowadzone były szkolenia mające na celu promowanie zasad równego traktowania w zatrudnieniu oraz przeciwdziałania mobbingowi.

W 2015 roku w jednostce dominującej nie odnotowano żadnego przypadku naruszenia zasady równego traktowania w zatrudnieniu oraz stosowania praktyk mobbingowych.

Działalność społeczna

Grupa Kapitałowa ELEKTROBUDOWA SA w ramach Strategii Zrównoważonego Rozwoju, świadomie prowadzi politykę wspierania działalności społecznej w zakresie akcji charytatywnych, polityki społecznej, ochrony i promocji zdrowia, działania na rzecz mniejszości narodowych, nauki, edukacji, oświaty i wychowania, kultury, sztuki, ochrony dóbr kultury i tradycji, upowszechniania kultury fizycznej i sportu, promocji i organizacji wolontariatu.

Wspieranie działalności społecznej odbywa się poprzez przekazywanie darowizn w formie finansowej lub rzeczowej, w szczególności na rzecz podmiotów prowadzących działalność pożytku publicznego lub innych podmiotów prowadzących działalność w sferze zadań publicznych.

W 2015 roku na działalność charytatywną Grupa Kapitałowa wydatkowała kwotę 156 tys. złotych. Największy udział miały darowizny przekazywane na rzecz ochrony i promocji zdrowia. Grupa Kapitałowa ELEKTROBUDOWA SA nie przekazuje darowizn na rzecz osób fizycznych.

2.6 Zarządzanie BHP

Na dzień 31.12.2015 roku jednostka dominująca ELEKTROBUDOWA SA posiadała:

- certyfikat Systemu Zarządzania Bezpieczeństwem Pracy według wymagań SHE Checklist Contractors, SCC**2008/5.1 obowiązujący w całej Europie z wyłączeniem Finlandii;
- certyfikaty wydane przez DNV na zgodność Systemu Zarządzania Bezpieczeństwem Pracy z normami PN-N-18001:2004 oraz OHSAS - 18001:2007 w zakresie projektowania produkcji, montażu i serwisu instalacji elektroenergetycznych oraz systemów automatyki, zarządzania przedsięwzięciami inwestycyjnymi w budownictwie.

W marcu 2015 roku DET NORSKE VERITAS przeprowadziła audyt okresowy wyżej wymienionych systemów na ich zgodność z normami. ELEKTROBUDOWA SA spełniała wymagania w zakresie przeprowadzonej certyfikacji.

Na dzień 31.12.2015 roku spółka zależna ENERGOTEST sp. z o. o. posiadała następujące certyfikaty w zakresie zarządzania BHP:

- PN-N-18001:2004 - system zarządzania bezpieczeństwem i higieną pracy;
- BS OHSAS 18001:2007 - Occupational health and safety management systems - Requirements.

W 2015 roku spółka ENERGOTEST sp. z o.o. nie przeprowadziła żadnych kontroli w zakresie BHP.

W 2015 roku nie odnotowano żadnego wypadku śmiertelnego, ciężkiego, zbiorowego, a także choroby zawodowej. W 2015 roku wskaźnik częstości wypadków (ilość na 1 000 zatrudnionych) w jednostce dominującej wynosił 4,1 (w 2014 roku 4,3).

Dla jednostki zależnej ENERGOTST sp. z o.o. wskaźnik składki wypadkowej w 2015 roku wynosił 0,7 (w 2014 roku 0,8).

Głównym zadaniem na 2015 rok w dziedzinie Zarządzania Systemami BHP dla Grupy Kapitałowej było doskonalenie Systemów Zarządzania Bezpieczeństwem Pracy.

Planowane zamierzenia poprawy stanu BHP w I połowie 2016 roku:

- a) kontynuacja doskonalenia Systemów Zarządzania Bezpieczeństwem Pracy,
- b) ustalenie wyższych standardów BHP, ze szczególnym uwzględnieniem robót kablowych oraz prac wykonywanych w pobliżu napięcia.

2.7 Zarządzanie Systemem Jakości

Działania Grupy Kapitałowej skierowane są na stałe podnoszenie jakości produktów, osiąganey w sposób nie zagrażający środowisku. Podmioty Grupy Kapitałowej są trwale zaangażowane w zagadnienia jakości poprzez stosowane systemy potwierdzone certyfikatami.

Jednostka dominująca ELEKTROBUDOWA SA od 1997 roku stosuje System Zarządzania Jakością zgodny z normą PN - EN ISO 9001, a od 2002 roku System Zarządzania Środowiskowego oparty na modelu przedstawionym w normie PN - EN ISO 14001.

System Zarządzania Jakością został dodatkowo uzupełniony o:

- wymagania NATO dotyczące jakości, określone w dokumencie zatytułowanym AQAP - 2110,
- wymagania zapewniania jakości przy budowie elektrowni jądrowych, określone w dokumencie NSQ 100,

- wymagania jakości w procesie spawania według wymagań normy PN - EN ISO 3834 - 2,
- wymagania jakościowe przy projektowaniu i produkcji konstrukcji stalowych, określonych w normie PN - EN 1090 - 1.

Zakład produkcji rozdzielnic w Koninie spełnia dodatkowo wymagania jakościowe w produkcji rozdzielnic przeznaczonych do użytku w przestrzeniach zagrożonych wybuchem spełniających wymagania Dyrektywy 94/9/WE i normy PN - EN ISO/IEC 80079 - 34.

Zakład Produkcji Szynoprzewodów w Tychach dodatkowo spełnia wymagania jakościowe potrzebne do produkcji urządzeń ciśnieniowych na zgodność z Dyrektywą Ciśnieniową 97/23/WE.

Spółka zależna ENERGOTEST sp. z o.o. posiada certyfikaty za zgodność z normą:

- EN ISO 9001:2008 - system zarządzania jakością;
- PN - EN 14001:2005 - system zarządzania środowiskowego, wymagania i wytyczne stosowania.

Wszystkie wyżej wymienione systemy wraz z uzupełnieniami podlegają regularnym audytom recertyfikującym na zgodność ze stosowaną normą.

System zarządzania jakością jest zintegrowany z systemami zarządzania środowiskiem oraz zarządzania BHP. Integracja głównie polega na posiadaniu wspólnej dokumentacji systemowej, wspólnym audytowaniu systemów zarządzania, określaniu celów i zadań do wykonania.

Kluczowym elementem działań Grupy Kapitałowej w ramach wyżej wymienionych systemów jest ciągłe doskonalenie systemów zarządzania oraz stałe podnoszenie jakości naszych produktów Grupy Kapitałowej przy jednoczesnym zapobieganiu i minimalizowaniu niekorzystnego wpływu na środowisko.

Istotne wydarzenia w 2015 roku mające wpływ na ocenę i funkcjonowanie zintegrowanych systemów zarządzania jakością i zarządzania środowiskowego w Grupie Kapitałowej ELEKTROBUDOWA SA:

- audyty nadzoru przeprowadzone przez firmy certyfikujące systemy zarządzania jakością i zarządzania środowiskowego zakończone pozytywnymi wynikami;
- 36 audytów wewnętrznych (w tym 5 audytów pozaplanowych) w celu podjęcia działań mających na celu zapobieganie powstawaniu niezgodności, a dla stwierdzonych niezgodności działania korekcyjne i / lub naprawcze;
- szkolenia dla kierowników robót, pracowników dozoru, na temat systemów zarządzania, wymagań jakościowych produkowanych wyrobów oraz realizowanych usług, wymagań prawnych dotyczących środowiska;
- szkolenia pracowników produkcyjnych i administracyjnych połączone z okresowymi szkoleniami BHP;
- szkolenia dla audytorów wewnętrznych, z udziałem pracowników odpowiedzialnych w komórkach organizacyjnych jednostki dominującej za systemy zarządzania, w ramach Akademii Audytorów 2015, szkolenie uzupełnione o tematykę związaną z zarządzaniem konfiguracją wyrobów i usług;

- szkolenia z zakresu wymagań systemów zarządzania w ELEKTROBUDOWIE SA dla podwykonawców realizujących dla Spółki usługi montażowe;
- audyt kontrolny na zgodność z posiadanymi normami w spółce zależnej ENERGOTEST sp. z o.o. zakończone pozytywnym wynikiem.

Zamierzenia na I półrocze 2016 roku:

- kontynuacja szkoleń, spotkań z kierownictwem kontraktów i pracownikami dozoru w celu wyeliminowania przypadków nie przestrzegania prawa środowiskowego i wymagań jakościowych produkowanych wyrobów i realizowanych usług, ze szczególnym zwróceniem uwagi na zarządzanie ryzykiem i obowiązki ELEKTROBUDOWY SA wobec środowiska;
- przygotowanie i przeprowadzenie przeglądów systemów jakości i systemu środowiskowego do ponownej certyfikacji;
- kontynuacja procesu przeglądu dokumentacji systemowej i wprowadzanie niezbędnych korekt oraz aktualizacji wskutek wprowadzonych zmian do aktów prawnych, zmian strukturalnych w oddziałach jednostki dominującej ELEKTROBUDOWY SA;
- sukcesywne wdrażanie do zintegrowanego systemu zarządzania wymagań nowej normy PN-EN ISO 9001:2015 i PN-EN ISO 14001:2015, szkolenia dla najwyższego kierownictwa Spółki;
- przeprowadzanie, zaplanowanych na I półrocze 2016 roku, audytów wewnętrznych oraz audytów dla obecnych, a także potencjalnych dostawców i podwykonawców;
- recertyfikacja w zakresie posiadanych norm w spółce zależnej ENERGOTEST sp. z o.o.;
- realizacja zaplanowanych działań korygujących w spółce zależnej ENERGOTEST sp. z o.o.;
- przegląd elementów bezpieczeństwa informacji w spółce ENERGOTEST sp. z o.o.;
- dokończenie prac nad systemem bezpieczeństwa informacji w spółce ENERGOTEST sp. z o.o.;
- wykonanie wewnętrznego audytu legalności oprogramowania w spółce ENERGOTEST sp. z o.o.

Pozytywne wyniki przeprowadzonych audytów wewnętrznych i zewnętrznych, zapisy w raportach z kontroli i przeglądów w 2015 roku były dowodem, że systemy zarządzania w Grupie Kapitałowej funkcjonują poprawnie, a Grupa Kapitałowa ELEKTROBUDOWA SA dostarcza wyroby i świadczy usługi zgodnie z ustaleniami zawartymi w umowach na dostawę wyrobów i usług oraz spełniające wymagania prawne.

2.8 Perspektywy rozwoju działalności Grupy Kapitałowej ELEKTROBUDOWA SA oraz istotne czynniki ryzyka i zagrożeń

Misją Grupy Kapitałowej ELEKTROBUDOWY SA jest uzyskanie pozycji lidera wyznaczającego nową jakość w prowadzeniu biznesu, zapewnienie kontrahentom Grupy Kapitałowej najwyższej jakości produktów i usług, a inwestorom długofalowy wzrost wartości firmy.

Oferta Grupy Kapitałowej ELEKTROBUDOWA SA w przeważającej części jest skierowana do klientów reprezentujących następujące branże: energetyczną, budowlaną, petrochemiczną, górnictwo, hutnictwo oraz transport. Każda z wyżej wymienionych branż ma inną specyfikę potrzeb w zakresie usług i produktów związanych z wytwarzaniem, przesyłem i wykorzystaniem energii elektrycznej oraz różni się sposobem funkcjonowania i sytuacją ekonomiczną.

Grupa Kapitałowa ELEKTROBUDOWA SA, podobnie jak w latach ubiegłych, oferuje następujące produkty i usługi:

1. Kompleksowe instalacje elektroenergetyczne w zakresie średniego i niskiego napięcia w nowych, modernizowanych i remontowanych obiektach energetyki zawodowej.
2. Generalne wykonawstwo inwestycji, w tym obiekty użyteczności publicznej, obiekty przemysłowe.
3. Kompleksową realizację układów automatyki i elektryki pod klucz.
4. Produkcję urządzeń automatyki elektroenergetycznej.
5. Produkcję i montaż szynoprzewodów (ELPO, ELPE i PELPO).
6. Produkcję rozdzielnic i aparatury rozdzielczej wysokich, średnich i niskich napięć.
7. Stacje energetyczne NN, SN, WN.
8. Realizację w systemie „pod klucz” stacji elektroenergetycznych oraz linii wysokich i najwyższych napięć dla operatorów dystrybucyjnych i przemysłowych.
9. Pomiar i rozruchy.
10. Projektowanie urządzeń.
11. Usługi serwisowe.
12. Prace koncepcyjne i doradztwo.
13. Usługi zarządzania majątkiem.

Na poziom przyszłych Grupy Kapitałowej niewątpliwie wpływ miały takie czynniki jak:

- koniunktura w branży energetycznej, chemicznej, metalurgicznej, wydobywczej i budowlanej,
- prognozowane rosnące zapotrzebowanie na energię elektryczną,
- poziom cen materiałów elektrycznych i urządzeń energetycznych oraz wyrobów hutniczych,
- rosnące wymagania środowiskowe,
- przebieg procesów przekształceń strukturalnych, szczególnie w energetyce i górnictwie,
- plany budowy energetyki jądrowej,
- wzrastające wymagania finansowego zabezpieczenia realizacji w segmencie budownictwa elektroenergetycznego,
- konkurencyjność oferty Grupy Kapitałowej.

Działania Grupy Kapitałowej ELEKTROBUDOWY SA zmierzają do podnoszenia konkurencyjności poprzez:

- rosnące doświadczenie na rynku nowych produktów;
- optymalizację przebiegu kluczowych procesów i projektów;
- zapewnienie optymalnego czasu realizacji zamówień;

- zapewnienie kompleksowej oferty, dopasowanej do potrzeb i wymagań klientów;
- konsekwentną budowę terytorialnej sieci obsługi klientów;
- rozszerzenie oferty na nowe rynki zbytu.

Grupa Kapitałowa ELEKTROBUDOWA SA szczegółowo analizuje rynek, na którym działa i identyfikuje segmenty rozwojowe, które w perspektywie pozwalają na angażowanie zasobów Grupy Kapitałowej w ich realizację. Wiele czynników wskazuje na spadek zamówień w branży energetycznej związane z rozdaniem zamówień na wcześniej przygotowane inwestycje. Jednocześnie znaczące zmiany personalne kadry zarządzającej w spółkach będących znaczącymi klientami, może istotnie wpłynąć na przesunięcie w czasie kolejnych przetargów na zadania inwestycyjne. Grupa Kapitałowa planuje równoważyć spadek zadań inwestycyjnych na rynku krajowym zwiększeniem akcji ofertowej na rynkach zagranicznych, na których już jest obecna oraz analizuje potencjał i szanse na rynkach, na których dotąd nie oferowała. Grupa Kapitałowa aktywnie bierze udział w sympozjach, konferencjach, co pozwala pełniej oceniać oczekiwania rynków i klientów. Udział w licznych targach i wystawach poszerza promocje produktów i usług.

Jednostka dominująca ELEKTROBUDOWA SA posiada dwa nowoczesne zakłady produkcyjne: Zakład Przewodów Wielkopiędowych w Tychach oraz Zakład produkcyjny w Koninie.

Dzięki Zakładowi w Tychach, producentowi niszowego produktu, tj. przewodów wielkopiędowych, ELEKTROBUDOWA SA znacząco zwiększa udział eksportu. Celem strategicznym w 2016 roku Zakładu Przewodów Wielkopiędowych w Tychach jest utrzymanie pozycji jednego z liderów producentów szynoprzewodów średniego napięcia w Europie, przez ciągłe udoskonalanie wytwarzanych produktów i włączenie do produkcji wyrobów pomocniczych oraz kompatybilnych z produktem podstawowym. Zakład planuje systematyczną dywersyfikację produkcji, poprzez realizację zamówień opartych o coraz większą ilość komponentów i własnych rozwiązań technicznych. W 2016 roku planuje się wprowadzenie do produkcji konstrukcji aluminiowych wsporczy dla szynoprzewodów ELPO, które dotychczas były kupowane u poddostawców.

Zakład zamierza utrzymać współpracę z dotychczasowymi klientami oraz systematycznie poszukiwać nowych klientów na nowych rynkach. W kolejnych latach planowane jest zwiększenie zainteresowania rynkami Ameryki Południowej.

Zakład w Koninie produkuje rozdzielnice, głównie typu „primary distribution”, w pełnym zakresie napięciowym od NN aż do poziomu 145kV. Projektuje, realizuje i dostarcza pola rozdzielcze o prądzie zwarciovym do 72A - jest to poziom osiągalny jedynie przez nielicznych, najlepszych producentów globalnych.

Wydział rozdzielnic wysokiego napięcia w izolacji gazowej (GIS) w ramach Oddziału jednostki dominującej w Koninie posiada w ofercie rozdzielnicę wysokiego napięcia w izolacji gazowej typu OPTIMA 145, która znacznie zwiększa szanse Grupy Kapitałowej na pozyskanie nowych zamówień w obszarze energetyki zawodowej - budowa GPZ, stacji abonenckich, stacji sieciowych wysokich napięć. Rozdzielnica wysokiego napięcia w izolacji gazowej typu OPTIMA 145 jest produktem złożonym technicznie i technologicznie w stosunku do tradycyjnych rozdzielnic w izolacji powietrznej. Produkt rozdzielnic typu OPTIMA 145 jest najmłodszym produktem jednostki dominującej ELEKTROBUDOWY SA, sprzedaż rozpoczęła się w roku 2015. Aktualnie produkt zbiera wymagane referencje w celu zwiększenia potencjału pozyskiwanych zleceń, a tym samym zwiększenia produkcji.

W zapewnienia konkurencyjności oraz wysokiego poziomu jakości oferowanych produktów i usług Grupa Kapitałowa ELEKTROBUDOWA SA przeznaczająca część środków finansowych na prace badawczo - rozwojowe. Nakłady inwestycyjne na realizowane w 2015 roku prace rozwojowe wynosiły 3 331 tys. złotych (w 2014 roku 5 376 tys. złotych), szczegóły w punkcie 5 i 6 niniejszego sprawozdania.

ELEKTROBUDOWA SA poza szerokim udziałem w rynku polskim jest obecna również na rynkach zagranicznych.

Na dzień 31.12.2015 roku jednostka dominująca posiadała zarejestrowaną działalność za granicą, poprzez którą wykonuje swoje usługi w Finlandii. Poprzez działalność spółek powiązanych eksponuje swoje wyroby na rynku rosyjskim, ukraińskim i Arabii Saudyjskiej.

Jednostka dominująca ELEKTROBUDOWA SA sprzedaje wyroby i usługi w Arabii Saudyjskiej za pośrednictwem SAUDI ELEKTROBUDOWA Sp. z o.o., która posiada status spółki serwisowej z kapitałem zagranicznym.

Jednostka dominująca ELEKTROBUDOWA SA od wielu lat eksportuje wyroby gotowe na rynek rosyjski za pośrednictwem spółki stowarzyszonej Zakład Produkcji Urządzeń Elektroenergetycznych „VECTOR” Sp. z o.o. Podstawowymi produktami eksportowanymi do Rosji pozostaną stacje kontenerowe SKP z rozdzielnicami średniego napięcia oraz rozdzielnice średniego napięcia przeznaczone do eksploatacji w warunkach wewnętrznych. ELEKTROBUDOWA SA podejmuje działania mające w efekcie umożliwienie wejścia na rynek rosyjski z nowymi produktami. Zakończenie procesu badań i certyfikacji wyłączników EV1 na zgodność z normami GOST pozwala na oferowanie ich, jako samodzielnych produktów oraz jako elementy składowe rozdzielnic średniego napięcia w zakresie napięć do 24kV. W 2015 roku rozpoczęto prace związane z dodatkowymi badaniami rozdzielnic wysokiego napięcia w izolacji SF6 typu OPTIMA 145 na zgodność z normami GOST. Zakończenie procesu badań i certyfikacji, pozwoli na rozszerzenie oferty sprzedawanych produktów na rynku rosyjskim.

Wspólny udział jednostki dominującej ze spółką „VECTOR” w organizowanych targach w Petersburgu wpłynął na większą rozpoznawalność nowych produktów i marki ELEKTROBUDOWA wśród klientów z Federacji Rosyjskiej, jak również z innych krajów uczestniczących w tej imprezie. Zorganizowano także kilka następných spotkań promocyjnych z udziałem partnerów zagranicznych z tego obszaru geograficznego.

W ocenie Zarządu jednostki dominującej sytuacja polityczna Rosji nie będzie miała negatywnego wpływu na działalność spółki „VECTOR”, jako firmy obsługującej rynek rosyjski. Spadek kursu rubla w znacznym stopniu ograniczył konkurencji opartych na importowanych komponentach. W obliczu rosnącej konkurencyjności produktów rodzimych na rynku rosyjskim, spółki „VECTOR” znacząco zwiększyła udział na tamtejszym rynku, stając się jednym z liderów. Aktualnie prowadzone są inwestycje w celu zwiększenia zdolności produkcyjnych zakładu w Rosji, co jednocześnie ma na celu sprostaniu potencjałowi i oczekiwaniom tamtego rynku.

Na Ukrainie od pięciu lat prowadzi działalność spółka zależna ELEKTROBUDOWA UKRAINA Sp. z o.o., która jest dostawcą wyrobów gotowych jednostki dominującej ELEKTROBUDOWY SA na miejscowy rynek.

Obecna sytuacja polityczna i gospodarcza Ukrainy ma negatywny wpływ na działalność inwestycyjną w tym kraju, a tym samym na aktywność Grupy Kapitałowej. Zauważalna jest stała modyfikacja strategii długo i krótko planowego rozwoju energetyki na Ukrainie, spowodowana w dużej mierze zmniejszeniem dostępnych środków finansowych, jak i wzrost kosztów pozyskania kredytów inwestycyjnych. Trwająca reorganizacja ELEKTROBUDOWY UKRAINA Sp. z o.o. związana ze zmianą miejsca siedziby działalności nie została jeszcze całkowicie zakończona z powodu spornego statusu politycznego Krymu. Sytuacja ta utrudnia wykorzystywanie posiadanych tam zasobów intelektualnych.

Jednostka dominująca ELEKTROBUDOWA SA, pomimo występujących utrudnień ekonomicznych i niestabilności politycznej, zamierza kontynuować projekt współpracy ELEKTROBUDOWA - UKRAINA oceniając, że nastąpi wzrost popytu spowodowanego ograniczeniem inwestycji oraz odbudową zniszczonych obiektów na przestrzeni kilku kolejnych lat.

Zarząd monitoruje rozwój sytuacji politycznej i gospodarczej w Rosji i na Ukrainie oraz ryzyko związane z możliwością ograniczenia sprzedaży wyrobów gotowych do spółek powiązanych.

W 2015 roku aktywna działalność marketingowa doprowadziła do współpracy z kilkoma nowymi, znaczącymi kontrahentami rynku wschodniego jak: Federacja Rosyjska, Białoruś, Kazachstan i Gruzja. Zniknęło ryzyko zmian w zakresie struktur zarządczych i własnościowych oraz sposobu realizacji prowadzonej polityki gospodarczej i inwestycyjnej w Białorusi, Kazachstanie, Gruzji. Wszystkie podmioty gospodarcze, z którymi bezpośrednio współpracuje Grupa Kapitałowa w tym regionie, nie są objęte żadnymi sankcjami politycznymi czy ekonomicznymi.

Polski rynek uważany jest za lidera wzrostu w Europie i należy do najszybciej rozwijających się. W fazę realizacji wchodzi wiele inwestycji nowego budżetu unijnego na lata 2014 - 2020. Finansowaniem objęta zostanie realizacja nowych projektów infrastrukturalnych, przy czym największa część środków zostanie zainwestowana w najbliższych latach w projekty drogowe, kolejowe, lotnicze czy żeglugowe, a także w budownictwo obiektów publicznych między innymi szkół, szpitali, obiektów kultury czy budownictwo komunalne i gospodarki wodnej. W prognozach rynkowych, nowy strumień środków pieniężnych z UE powinien stać się bodźcem do usprawnienia organizacji i znalezienia źródeł dodatkowego wzrostu dla polskich firm budowlanych.

Jednym z istotniejszych wyzwań, nad którym Grupa Kapitałowa ELEKTROBUDOWA SA musi zapanować, to zachowanie swojej stabilnej sytuacji finansowej (płynności finansowej). Jest to szczególnie ważne w kontekście problemu finansowania długich inwestycji.

Istotną barierą ograniczającą aktywność jest silna konkurencja wewnątrz gałęzi, która bezpośrednio przekłada się na rentowność pozyskiwanych kontraktów. Zamówienia pozyskiwane w wyniku przetargów, gdzie głównym determinantem jest najniższa cena, wymusza niski poziom marży i generują dodatkowe ryzyka.

Jednym z takich ryzyk przy realizacji kontraktów długoterminowych jest zmiana cen materiałów budowlanych. Brakuje zapisów porządkujących rynek zamówień, rośnie restrykcyjność regulacji, o w konsekwencji wpływa na brak równowagi pośród uczestników rynku. Znacznym problemem jest niestabilny poziom planowanych inwestycji w skali całego kraju. W konsekwencji prowadzi do istotnych wahań koniunktury, czemu towarzyszy występowanie ryzyk i niekorzystnie wpływa na zrównoważony wzrost.

Przełom 2015 / 2016 jest dla polskiej energetyki czasem intensywnych zmian związanych zarówno z powołaniem nowego Rządu, optymalizacją procesów wytwarzania, zapewnieniem bezpieczeństwa operacyjnego spółek strategicznych, przygotowaniem nowych inwestycji, jak i nowymi celami rządowej polityki energetycznej. Strategia polskich spółek energetycznych oraz zmiany zachodzące na rynku (kwestie konsolidacji sektora energetycznego z górnictwem), determinują poziom zamówień i portfel zamówień 2016 roku. Istnieją uzasadnione obawy, że zamierzone do realizacji zadania inwestycyjne, będą realizowane przez nowe Zarządy spółek według odmiennych priorytetów lub też ulegną zmianie. Jednostka dominująca ELEKTROBUDOWA SA oceniła, że wpływ tej sytuacji, najbardziej niekorzystnie może się odbić na poziomie zamówień pozyskiwanych w I połowie 2016 roku.

Działalność prowadzona przez Grupę Kapitałową narażona jest na kilka rodzajów ryzyk:

- ryzyko rynkowe (w tym ryzyko zmiany kursu walut, ryzyko zmiany wartości godziwej lub przepływów pieniężnych w wyniku zmian stóp procentowych oraz ryzyko cenowe),
- ryzyko kredytowe,
- ryzyko utraty płynności.

Szczegółowy opis ryzyk zamieszczono w nocie 4 do skonsolidowanego sprawozdania finansowego za 2015 rok.

Zarządzanie ryzykiem to proces identyfikacji, oceny, zarządzania i kontroli potencjalnych zdarzeń lub sytuacji zmierzających do dostarczenia racjonalnego zapewnienia, że cele organizacji zostaną zrealizowane. Celem zarządzania jest ograniczenie ryzyka oraz zabezpieczenie się przed jego skutkami. Zarządy jednostek Grupy Kapitałowej ustalają ogólne zasady zarządzania ryzykiem oraz politykę dotyczącą konkretnych jego obszarów.

3. SYTUACJA RYNKOWA - SPRZEDAŻ I ZAOPATRZENIE

3.1 Kierunki sprzedaży

Działalność Grupy Kapitałowej ELEKTROBUDOWA SA w przeważającym stopniu była oparta o dotychczasowe rynki. Jednocześnie prowadzona akcja ofertowa na nowych rynkach zaowocowała nowymi kontaktami na rynkach zagranicznych (Białoruś, Kazachstan, Gruzja).

Sprzedaż eksportowa w 2015 roku, obejmująca dostawy wewnątrzspółnotowe jak i poza unijne, wynosiła 113 134 tys. złotych i stanowiła 9,1% przychodów ze sprzedaży produktów, towarów i materiałów. W 2014 roku sprzedaż eksportowa Grupy Kapitałowej wynosiła 67 336 tys. złotych i stanowiła 6,1% przychodów ze sprzedaży produktów, materiałów i usług.

Utrzymująca się od 2014 roku trudna sytuacja ekonomiczno - polityczna oraz znaczący spadek kursów walut państw regionu wschodniego spowodowała znaczący spadek przychodów uzyskanych z eksportu wyrobów gotowych na te rynki.

Niżej przedstawiono zestawienie przychodów ze sprzedaży produktów, materiałów i usług Grupy Kapitałowej ELEKTROBUDOWA SA według sektorów gospodarki za 2015 i 2014 rok:

Obszary działania	2015 rok		2014 rok	
	Wartość (tys. złotych)	Struktura %	Wartość (tys. złotych)	Struktura %
Energetyka wytwarzanie	836 217	67,3	669 611	60,4
Przemysł chemiczny	104 406	8,4	159 735	14,4
Przemysł wydobywczy	64 060	5,2	87 805	7,9
Budownictwo mieszkaniowe i użyteczności publicznej	26 983	2,2	622	0,1
Przemysł papierniczy	24 366	2,0	8 642	0,8
Transport	17 455	1,4	43 497	3,9
Automatyka przemysłowa	16 081	1,3	16 841	1,5
Przemysł metalurgiczny	11 418	0,9	18 115	1,6
Energetyka dystrybucja	7 869	0,6	6 377	0,6
Przemysł materiałów budowlanych	2 475	0,2	1 684	0,2
Przemysł motoryzacyjny	1 407	0,1	1 587	0,1
Obiekty handlowe	546	0,0	16 163	1,5
Obiekty ochrony środowiska	514	0,0	1 983	0,2
Przemysł elektroniczny	0	0,0	1 129	0,1
Przemysł spożywczy	0	0,0	665	0,1
Pozostałe obszary	15 899	1,3	6 524	0,5
Eksport produktów i materiałów	113 134	9,1	67 336	6,1
Razem	1 242 830	100,0	1 108 316	100

Największym źródłem przychodów Grupy Kapitałowej w 2015 roku był tradycyjnie sektor energetyka wytwarzanie (67,3% w branżowej strukturze sprzedaży), gdzie Grupa Kapitałowa obecna była ze swoimi wyrobami oraz pełnym zakresem robót elektromontażowych na nowo wznoszonych, rozbudowywanych i modernizowanych obiektach energetyki zawodowej. Przychody ze sprzedaży w tej branży wzrosły o 166,6 mln złotych, a udział w strukturze o 6,9 punktów procentowych. Wiodące prace w tym sektorze to budowa nowego bloku ciepłowniczego z kotłem fluidalnym, turbiną ciepłowniczo - kondensacyjną wraz z gospodarkami towarzyszącymi Zakładzie Wytwarzania Tychy dla Tauron Ciepło Sp. z o.o. W 2015 roku przychody ze sprzedaży dla tego kontraktu wynosiły 245,4 mln złotych, a ich udział w strukturze wynosił 19,7%.

W 2015 roku znaczący udział w strukturze branżowej sprzedaży uzyskał przemysł chemiczny (8,4%). W stosunku do 2014 roku sprzedaż w tym segmencie spadła o 55,3 mln złotych, a udział w przychodach ze sprzedaży o 6,0 punktu procentowego. Największe przychody zrealizowane w tym sektorze dotyczyły wykonania w systemie „pod klucz” obiektów infrastruktury przeznaczonej dla potrzeb budowanej Instalacji Odsiarczania Spalin (IOS) z Elektrociepłowni zlokalizowanej w Zakładzie Produkcyjnym PKN Orlen S.A. w Płocku dla Polskiego Koncernu Naftowego ORLEN Spółka Akcyjna (sprzedaż w wysokości 16,8 mln złotych i 1,4% udziału w przychodach ze sprzedaży).

W 2015 roku ważne miejsce, w strukturze branżowej sprzedaży, zajął również przemysł wydobywczy, którego udział w przychodach ze sprzedaży wynosił 5,2%. W stosunku do 2014 roku sprzedaż w ramach tej branży spadła o 23,7 mln złotych, a udział o 2,7 punktu procentowego. Największa sprzedaż w tej branży dotyczyła modernizacji rozdzielni 6kV GSE w hucie Miedzi Głogów wraz z powiązaniem z systemem elektroenergetycznym dla KGHM Polska Miedź S.A. (sprzedaż w wysokości 21,3 mln złotych i 1,7 udziału w strukturze przychodów ze sprzedaży).

Wymienione wyżej sektory gospodarki od lat zajmują czołowe miejsca w strukturze sprzedaży Grupy Kapitałowej.

Pozostałe segmenty rynku, których łączny udział w przychodach ze sprzedaży produktów, towarów i materiałów Grupy Kapitałowej wynosił 10,0% oraz eksport produktów, towarów i materiałów (9,1%), pozwoliły w znacznym stopniu na uzupełnienie sprzedaży poza wyżej wymienionymi podstawowymi branżami gospodarki.

Kierunki oraz struktura sprzedaży eksportowej Grupy Kapitałowej:

	2015 rok		2014 rok	
	Wartość (tys. złotych)	%	Wartość (tys. złotych)	%
Finlandia	78 460	69,4	17 427	25,9
Rosja	13 180	11,6	11 343	16,8
Korea Południowa	5 197	4,6	0	0,0
Turcja	3 346	3,0	7 869	11,7
Angola	3 160	2,8	2 437	3,6
Libia	2 068	1,8	0	0,0
Arabia Saudyjska	1 791	1,6	3 097	4,6
Japonia	1 651	1,5	2 240	3,3
Szwajcaria	1 631	1,4	5 983	8,9
Białoruś	844	0,8	797	1,2
RPA	514	0,5	215	0,3
Niemcy	597	0,5	1 446	2,2
Francja	295	0,3	1 324	2,0
Ukraina	159	0,1	10 202	15,2
Republika Czeska	118	0,1	125	0,2
Portugalia	49	0,0	754	1,1
Litwa	37	0,0	26	0,0
Gruzja	25	0,0	0	0,0
Macedonia	12	0,0	1	0,0
Holandia	0	0,0	1 272	1,9
Kazachstan	0	0,0	614	0,9
Luksemburg	0	0,0	146	0,2
USA	0	0,0	18	0,0
Razem przychody z eksportu	113 134	100,0	67 336	100,0

W 2015 roku nadal dominującym rynkiem zagranicznym Grupy Kapitałowej był rynek fiński (78,5 mln złotych sprzedaży i 69,4% w strukturze eksportowej). W stosunku do 2014 roku sprzedaż na tym rynku wzrosła o 61,0 mln złotych, a udział w sprzedaży eksportowej o 43,5 punktów procentowych. Przychody ze sprzedaży do Finlandii związane były głównie z realizacją kontraktu, w zakresie montażu części elektrycznej i aparatury kontrolno - pomiarowej oraz automatyki dla Elektrowni Atomowej OLKILUOTO 3 w Finlandii. Zafakturowana w 2015 roku wartość robót wykonanych w ramach tego kontraktu wynosiła 76,7 mln złotych, co stanowiło 67,8% całkowitej sprzedaży eksportowej. Pozostała część przychodów obejmowała sprzedaż produktów o wartości 1,3 mln złotych (1,1% w strukturze eksportowej) oraz pozostałych usług o wartości 0,5 mln złotych (0,5% w strukturze sprzedaży eksportowej).

Ponadto znaczący udział w strukturze sprzedaży eksportowej w 2015 roku przypadają na:

- **Rosję**, gdzie wartość sprzedaży wyrobów, materiałów i usług wynosiła 13,2 mln złotych, co stanowiło 11,6% całkowitej sprzedaży eksportowej Grupy Kapitałowej. Eksport na rynek rosyjski odbywał się za pośrednictwem spółki stowarzyszonej Zakład Produkcji Urządzeń Elektroenergetycznych „VECTOR” Sp. z o.o.
- **Koreę Południową**, gdzie wartość sprzedaży wynosiła 5,2 mln złotych, tj. 4,6% w strukturze eksportowej Grupy Kapitałowej. Na tym rynku Grupa Kapitałowa dokonywała sprzedaży mostu szynowego ELPE dla DAEWOO E&C Co.Ltd.
- **Turcję**, gdzie wartość sprzedaży osiągnęła poziom 3,3 mln złotych, co stanowiło 3,0% sprzedaży eksportowej Grupy Kapitałowej. Największa sprzedaż Grupy Kapitałowej w tym regionie dotyczyła mostu szynowego ELPE dla GAMA Ltd o wartości 3,2 mln złotych, co stanowiło 2,8% całkowitej sprzedaży eksportowej.
- **Angole**, gdzie wartość sprzedaży eksportowej wynosiła 3,2 mln złotych, z udziałem w strukturze eksportowej w wysokości 2,8%. Sprzedaż ta dotyczyła mostów szynowych ELPE i elementu szynoprzewodu dla ELECNOR S.A.
- **Libię**, gdzie wartość sprzedaży osiągnęła wysokość 2,1 mln złotych, udział w strukturze sprzedaży eksportowej Grupy Kapitałowej 1,8%. W 2015 roku sprzedaż w tym obszarze geograficznym dotyczyła mostu szynowego ELPE dla CALIK ENRRJI Libya Branch.

3.2 Uzależnienie od jednego lub kilku odbiorców

W 2015 roku Grupa Kapitałowa ELEKTROBUDOWA SA uzyskała przychody ze sprzedaży produktów, towarów i materiałów od jednego odbiorcy, których udział w przychodach ze sprzedaży Grupy Kapitałowej przekroczył 10%. Sprzedaż zafakturowana do największego klienta Grupy Kapitałowej w 2015 roku osiągnęła wartość 347,9 mln złotych (w 2014 roku 125,8 mln złotych). Wskazane przychody w 2015 roku stanowiły 28,0% wartości przychodów ze sprzedaży produktów, towarów i materiałów Grupy Kapitałowej (w 2014 roku 11,4%). Przychody te dotyczyły dużego kontraktu na budowę nowego bloku ciepłowniczego z kotłem fluidalnym, turbiną ciepłowniczo - kondensacyjną wraz z gospodarkami towarzyszącymi Zakładzie Wytwarzania Tychy dla Tauron Ciepło Sp. o.o., na którym kontynuowany jest zasadniczy etap realizacji kontraktu.

Sprzedaż zafakturowana do drugiego największego klienta wynosiła 98,0 mln złotych (w 2014 roku 78,2 mln złotych). Wskazane przychody w 2015 roku stanowiły 7,9% wartości przychodów ze sprzedaży produktów, towarów i materiałów Grupy Kapitałowej (w 2014 roku 7,1%). W 2015 roku przychody te zostały uzyskane przez segment Rynek Dystrybucji Energii w kwocie 97,9 mln złotych oraz przez segment Rynek Wytwarzania Energii w kwocie 0,1 mln złotych.

3.3 Źródła zaopatrzenia

Źródła zaopatrzenia w 2015 roku nie zmieniły się znacząco w porównaniu do lat ubiegłych. Mając jednak na uwadze konieczność obniżenia kosztów, systematycznie prowadzone są intensywne poszukiwania nowych dostawców materiałów oferujących korzystniejsze warunki zakupów.

Na dzień 31.12.2015 roku Grupa Kapitałowa ELEKTROBUDOWA SA nie była uzależniona od jednego lub dwóch dostawców, których udział w stosunku do sprzedaży Grupy Kapitałowej przekroczyłby 10%.

4. ZNACZĄCE UMOWY

4.1 Umowy na roboty budowlano - montażowe oraz dostawy wyrobów

Największe umowy Grupy Kapitałowej w 2015 roku zostały zawarte przez jednostkę dominującą.

Podpisane zostały między innymi takie umowy jak:

- | | |
|---|--------------------|
| ▪ modernizacja stacji 220/110 kV Konin dla Polskich Sieci Elektroenergetycznych S.A. | 114,5 mln złotych, |
| ▪ aneks zwiększający - dostawa, montaż i badania pomontażowe komponentów i układów części elektrycznych i AKPiA dla Elektrowni Atomowej OLKILUOTO 3 w Finlandii dla AREVA NP GmbH | 100,6 mln złotych, |
| ▪ Wykonanie prac w systemie „pod klucz” pn. Instalacja filtracji zawiesiny wapnia posodowego dla CIECH Soda Polska S.A. | 36,5 mln złotych, |
| ▪ budowa układu zasilania rejonu szybu L-VI w ramach projektu „Zmiana funkcji szybu L-VI na materiałowo - zjazdowy” dla KGHM Polska Miedź S.A. | 27,3 mln złotych, |
| ▪ dostawa i montaż rozdzielnic SN 10kV i 6 kV z częściami zamiennymi oraz specjalistycznymi urządzeniami remontowymi wraz z nadzorem nad uruchomieniem rozdzielnic SN (udział w Rozruchu) na potrzeby budowy bloku nr 5 i 6 w Elektrowni Opole dla Polimex - Projekt Opole Sp. z o.o. | 21,5 mln złotych, |
| ▪ zaprojektowanie i wykonanie instalacji elektrycznych, oświetlenia, gniazd remontowych i innych w ramach budowy nowego bloku Elektrowni Jaworzno III - Elektrownia II dla PBG OIL AND GAS Sp. z o.o. | 19,8 mln złotych, |
| ▪ dostawa i montaż szynoprzewodów SN Pakiet P33 (ELPO) budowa bloku 5 i 6 Elektrowni Opole dla Polimex Projekt Opole Sp. z o.o. | 19,5 mln złotych, |
| ▪ wykonanie robót w formule PC dla projektu pt. "Przebudowa systemu zabezpieczenia przeciwpożarowego tuneli kablowych w Zakładzie Elektrociepłowni" dla PKN Orlen S.A. | 18,4 mln złotych, |

- realizacja prac budowlanych zgodnie z opracowaną dokumentacją projektowo - kosztorysową dla zadania „Stacja 110/15 Jachcice (ECI). Kompleksowa modernizacja stacji wraz z wyprowadzeniem linii SN. Dokumentacja techniczna + Wykonawstwo” dla ENEA Operator Sp. z o.o. 14,6 mln złotych,
- opracowanie dokumentacji budowlano - montażowej wraz z uzyskaniem niezbędnych pozwoleń z klauzulą ostateczności, realizacja prac budowlanych dla zadania „Budowa GPZ Krobica wraz z dwutorową linią zasilającą” dla ENEA Operator Sp. z o.o. 14,6 mln złotych.

4.2 Umowy ubezpieczenia

Grupa Kapitałowa ELEKTROBUDOWA SA w zakresie ubezpieczeń majątkowych i osobowych współpracuje

z następującymi instytucjami:

- a) Powszechny Zakład Ubezpieczeń Spółka Akcyjna w Warszawie;
- b) Towarzystwo Ubezpieczeń i Reasekuracji „WARTA” S.A. w Warszawie;
- c) AVIVA Towarzystwo Ubezpieczeń Ogólnych SA;
- d) Sopockie Towarzystwo Ubezpieczeń Ergo Hestia SA;
- e) AIG Europe Limited Sp. z o.o. oddział w Warszawie;
- f) UNIQA Towarzystwo Ubezpieczeń S.A.;
- g) GOTHAER Towarzystwo Ubezpieczeń S.A.;
- h) ING Nationale Nederlanden Polska S.A.;
- i) Towarzystwo Ubezpieczeniowe AXA Ubezpieczenia Ukraina.

Przedmiotem umów wyżej wymienionych instytucji były:

- ubezpieczenie komunikacyjne,
- ubezpieczenie generalne budowy / montażu od wszystkich ryzyk,
- ubezpieczenie odpowiedzialności cywilnej z tytułu prowadzonej działalności i posiadanego mienia,
- ubezpieczenie odpowiedzialności cywilnej architektów, projektantów i inspektorów nadzoru,
- ubezpieczenie NNW pracowników zgodnie z wymogami realizowanych kontraktów,
- ubezpieczenie odpowiedzialności cywilnej z tytułu zarządzania spółką,
- grupowe ubezpieczenie NNW w zagranicznych podróżach służbowych,
- ubezpieczenie sprzętu elektronicznego,
- ubezpieczenie majątkowe przedsiębiorstwa,
- ubezpieczenie mienia w transporcie,
- grupowe terminowe ubezpieczenie na życie.

5. INWESTYCJE

5.1 Inwestycje zrealizowane w 2015 roku

Nakłady inwestycyjne Grupy Kapitałowej w 2015 roku wynosiły 13 838 tys. złotych, z tego w jednostce dominującej 12 932 tys. złotych, a w jednostkach zależnych 906 tys. złotych, w tym ENERGOTEST sp. z o.o. 896 tys. złotych i KONIP Sp. z o.o. 10 tys. złotych.

Nakłady inwestycyjne poniesione w 2015 roku przez Grupę Kapitałową obejmowały:

- nakłady na środki trwałe 7 961 tys. złotych,
- nakłady na wartości niematerialne 5 877 tys. złotych,
w tym:
 - nakłady na prace rozwojowe 3 331 tys. złotych.

W 2015 roku poniesione nakłady na prace rozwojowe wynosiły 3 331 tys. złotych, związane były głównie z prowadzonym projektem „Rozdzielnicza OPTIMA - II Etap” o wartości 1 670 tys. złotych. Łączne nakłady na dzień 31.12.2015 roku na tym projekcie wynosiły 2 466 tys. złotych.

Zasadnicza część wydatków na niefinansowe aktywa trwałe przeznaczona została na dalsze unowocześnianie, bieżące odtwarzanie rzeczowego majątku trwałego oraz modernizację istniejących obiektów budowlanych. Nakłady inwestycyjne w grupie budynków i budowli wynosiły 1 494 tys. złotych, w tym na modernizację pomieszczeń dzierżawionych (inwestycje w obce środki trwałe) poniesiono nakłady w wysokości 1 090 tys. złotych.

W 2015 roku zrealizowano zakupy urządzeń i sprzętu usprawniającego proces produkcji oraz technologii montażu na kwotę 4 180 tys. złotych.

Ponadto kontynuowano wymianę zużytego fizycznie i ekonomicznie sprzętu komputerowego, na który wydatkowano kwotę 1 074 tys. złotych. Poniesiono również nakłady na zakup nowoczesnego oprogramowania oraz licencji o wartości 2 546 tys. złotych.

Nakłady na środki transportu w 2015 roku wynosiły 1 213 tys. złotych.

Inwestycje w 2015 roku finansowane były ze środków własnych podmiotów Grupy Kapitałowej, w tym w niewielkim stopniu z wpływów uzyskanych ze sprzedaży składników majątku trwałego.

5.2 Plan inwestycyjny na I półrocze 2016 roku

Planowane nakłady inwestycyjne Grupy Kapitałowej na I półrocze 2016 roku wynoszą 13,2 mln złotych. Dotyczą w zdecydowanej części zakupów odtworzeniowych i modernizacji parku maszynowego, urządzeń technicznych oraz nieruchomości biurowych i produkcyjnych.

Część planowanych na I połowę 2016 roku nakładów przeznaczona zostanie na dalszą poprawę organizacji nowoczesnych stanowisk pracy, w tym zakup sprzętu komputerowego i oprogramowania.

Realizacja zamierzeń inwestycyjnych

Mając na uwadze sytuację finansową Grupy Kapitałowej, opisaną w pkt 2.2 niniejszego skonsolidowanego sprawozdania, stabilne wskaźniki płynności oraz portfel zamówień, z jakim jednostka dominująca wchodzi w I półrocze 2016 roku należy stwierdzić, że nie występują zagrożenia w zakresie realizacji zamierzeń inwestycyjnych. Podobnie jak w roku ubiegłym, Grupa Kapitałowa planuje finansowanie wydatków inwestycyjnych środkami własnymi, co znajduje potwierdzenie w zgromadzonych zasobach pieniężnych.

W 2015 roku jednostka dominująca ELEKTROBUDOWA SA podjęła decyzję o uruchomieniu nowego procesu inwestycyjnego, związanego z wdrożeniem zintegrowanego systemu informatycznego wspomagającego zarządzanie przedsiębiorstwem (system ERP). Spółka postawiła sobie za cel wdrożenie systemu nie tylko finansowego, ale również operacyjnego, który będzie znacząco wspierał obszar realizacji businessu. Szczególnie istotnym obszarem wsparcia, będzie wdrożenie modułu Zarządzania Projektem. Umożliwi to szybki dostęp do aktualnej i kompletnej informacji zarządczej, co powinno być istotnym wsparciem i usprawnieniem zarządzania kontraktami, poprzez szybkie i sprawne dostarczanie informacji koniecznej do podejmowania skutecznych decyzji. Planowane nakłady na wdrożenie nowego systemu ERP, obejmujące zarówno zakup licencji, jak i dostosowanie infrastruktury IT do wymogów nowego środowiska informatycznego, stanowią istotną pozycję Planu działalności inwestycyjnej Spółki na 2016 rok i wynoszą blisko 5 mln złotych. Nowy system ERP zapewni wspólną bazę danych dla całej organizacji oraz szybki i uporządkowany przepływ informacji w uporządkowanej formie. Zakłada się rozpoczęcie pracy nowego systemu ERP z początkiem roku 2017.

6. WAŻNIEJSZE PRACE PROWADZONE W DZIEDZINIE ROZWOJU TECHNICZNEGO

W 2015 roku Grupa Kapitałowa realizowała prace rozwojowe dotyczące oferowanego portfela produktów poprzez wprowadzenie nowych produktów oraz udoskonalenie już oferowanych.

W szczególności prace te dotyczyły:

- wykonania kompletnego badania typu rozdzielnicy przeciwwybuchowej typu PREM-GOIV, zakończonego pozytywną opinią atestacyjną oraz uzyskaniem dopuszczenia Wyższego Urzędu Górniczego;

- wykonania z pozytywnym wynikiem badania typu rozdzielnicy OPTIMA-24 dla prądu znamionowego ciągłego 2000A;
- przeprowadzenia z pozytywnym wynikiem badania zestawu prostownikowego trakcyjnego dla poziomu napięcia 3,3 kV DC;
- wykonania z pozytywnym wynikiem próby łukoochronności pola rozdzielnicy D-17P wyposażonego w okna do pomiaru temperatury metodą termowizji;
- skonstruowania dwusystemowej rozdzielnicy D-17-2S z wyłącznikami SIEMENSA typu SION;
- przeprowadzenia pomyślnego badania uziemnika 12kV; 63kA/3sek, klasa E0;
- skonstruowania pola rozdzielnicy D-12-2S 63kA i 72kA, wyposażonej w ograniczniki prądu zwarcowego Limiter Is;
- skonstruowania i przebadania skrzynki złączy kablowych SZK dla prądu zwarcowego 50kA;
- rozpoczęcia produkcji komponentów silikonowych;
- modernizacji karty procesora RZ40 w spółce zależnej ENERGOTEST sp. z o.o.;
- monitorowania przekładników napięciowych WN w spółce zależnej ENERGOTEST sp. z o.o.

Ważniejsze plany w pracach prowadzonych w dziedzinie rozwoju technicznego na I półrocze 2016 roku:

- dokończenie badań typu wyłącznika średniego napięcia 24kV;
- przeprowadzenie badań typu rozdzielnicy D-40P wyposażonej w wyłączniki HVX 40,5kV, posiadającej zwiększony do 2500A prąd znamionowy ciągły i zwiększony do 31,5kA prąd zwarcowy 3-sekundowy;
- badania eksploatacyjne zespołów prostownikowych prądu stałego 3kV;
- badania uzupełniające rozdzielnic niskiego napięcia typu NGWR;
- rozpoczęcie produkcji konstrukcji aluminiowych;
- rozwój elementów systemu Econtrol w spółce zależnej ENERGOTEST sp. z o.o.;
- stworzenie przez ENERGOTEST sp. z o.o. własnego synchronizatora.

7. INFORMACJA O ZACIĄGNIĘTYCH KREDYTACH, POŻYCZKACH, PORĘCZENIACH I GWARANCJACH

7.1 Zestawienie umów kredytowych na dzień 31.12.2015 roku

Nazwa Banku	Rodzaj kredytu	Okres obowiązywania umowy	Kwota limitu		Warunki oprocentowania
ING Bank Śląski S.A. w Katowicach	w rachunku bieżącym kredyt obrotowy	30.01.2019 29.05.2017	47,7 25,5	mln złotych mln złotych	WIBOR 1M + marża banku
Bank Handlowy S.A. w Warszawie	w rachunku bieżącym kredyt obrotowy limit kart kredytowych	10.11.2016 31.12.2017	15,0 52,0 0,2	mln złotych mln złotych mln złotych	WIBOR 1M + marża banku
Bank PEKAO S.A. w Krakowie	w rachunku bieżącym	30.04.2016	10,0	mln złotych	WIBOR 1M + marża banku
PKO BP S.A. w Warszawie	w rachunku bieżącym	28.02.2017	25,0	mln złotych	WIBOR 1M + marża banku
mBank S.A. w Warszawie	w rachunku bieżącym	30.09.2016	10,0	mln złotych	WIBOR ON + marża banku
BNP PARIBAS BANK Polska S.A.	w rachunku bieżącym	08.09.2016	1,0	mln złotych	WIBOR 1M + marża banku

W 2015 roku Grupa Kapitałowa ELEKTROBUDOWA SA posiadała do dyspozycji limit kredytów w rachunkach bieżących i obrotowych do wysokości 186,4 mln złotych. Na dzień 31.12.2015 roku Spółka nie korzystała z kredytów w rachunku bieżącym, wykorzystanie kredytu obrotowego wynosiło 45,9 mln złotych, w tym:

- w Banku Handlowym S.A. kwota 25,5 mln złotych,
- mBank S.A. w Warszawie kwota 20,4 mln złotych.

Na dzień 31.12.2014 roku Spółka korzystała z limitu linii kredytowych w kwocie 102,9 mln złotych, w tym:

a) kredytów w rachunku bieżącym w kwocie 2,8 mln złotych:

- w Banku Handlowym S.A. kwota 2,6 mln złotych,
- w mBank S.A. kwota 0,2 mln złotych,

b) kredytów obrotowych w kwocie 100,1 mln złotych:

- w ING Bank Śląski S.A. kwota 53,2 mln złotych,
- w Banku Handlowym S.A. kwota 46,9 mln złotych.

7.2 Umowy pożyczek

W 2015 roku podmioty Grupy Kapitałowej ELEKTROBUDOWA SA nie korzystały z żadnych pożyczek, jak również nie udzielały pożyczek.

7.3 Gwarancje i weksle

Na dzień 31.12.2015 roku Grupa Kapitałowa ELEKTROBUDOWA SA udzieliła gwarancji za pośrednictwem banków i instytucji ubezpieczeniowych o łącznej wartości 456,0 mln złotych. Gwarancje zostały udzielone tytułem zabezpieczenia zwrotu zaliczek, kaucji wadialnych, należytego wykonania kontraktów, właściwego usunięcia wad i usterek oraz na zabezpieczenie roszczeń dochodzonych wobec Grupy Kapitałowej na drodze postępowania sądowego, jak również w celu zagwarantowania terminowej zapłaty wierzytelności.

W okresie 12 miesięcy zakończonym dnia 31.12.2015 roku udzielono zabezpieczeń w formie gwarancji na łączną wartość 195,8 mln złotych (w okresie 12 miesięcy zakończonym dnia 31.12.2014 roku na łączną wartość 116,9 mln złotych). Gwarancje te zostały udzielone tytułem zabezpieczenia:

- dobrego wykonania umowy oraz usunięcia wad i usterek	115,1 mln złotych,
- zwrotu zaliczki	57,4 mln złotych,
- wadium przetargowego	5,7 mln złotych,
- inne	17,6 mln złotych.

W 2015 roku Grupa Kapitałowa udzieliła gwarancji, których łączna wartość w stosunku do jednego kontrahenta przekroczyła 10% wartości kapitału własnego Grupy dla Emerson Progress Management Power & Water Solutions sp. z o.o. Łączna wartość gwarancji udzielonych tej spółce wynosiła 60,8 mln złotych (15,4% kapitału własnego Grupy) i dotyczyła:

- dobrego wykonania umowy oraz usunięcia wad i usterek	23,6 mln złotych,
- zwrotu zaliczki	37,2 mln złotych.

Funkcję gwarancyjną pełnią również wystawione przez Grupę weksle, na zabezpieczenie dobrego wykonania oraz płatności wynikających z zawartych umów. Ponadto wystawione przez Grupę weksle zabezpieczają linie kredytowe, gwarancje bankowe i ubezpieczeniowe. Na dzień 31.12.2015 roku wartość wystawionych weksli przez Grupę Kapitałową ELEKTROBUDOWA SA wynosiła 19,2 mln złotych (na dzień 31.12.2014 roku 20,0 mln złotych).

7.4 Poręczenia

W 2015 roku podmioty Grupy Kapitałowej nie udzielały żadnych poręczeń.

8. TRANSAKCJE Z PODMIOTAMI POWIĄZANYMI

W 2015 roku jednostki Grupy Kapitałowej ELEKTROBUDOWA SA zawierały między sobą tylko transakcje, które były transakcjami typowymi, dokonywanymi na warunkach rynkowych, realizowanymi w ramach prowadzonej bieżącej działalności operacyjnej.

W dniu 31.12.2015 roku ELEKTROBUDOWA SA dokonała sprzedaży składników rzeczowego majątku trwałego w kwocie 73 tys. złotych netto na rzecz pełniącego do dnia 31.12.2015 roku funkcję Prezesa Zarządu Pana Jacka Fałtynowicza.

Transakcje między jednostką dominującą, a jej jednostkami zależnymi będącymi stronami powiązanymi ELEKTROBUDOWY SA zostały wyeliminowane w trakcie konsolidacji.

Transakcje z podmiotami stowarzyszonymi dokonane przez ELEKTROBUDOWĘ SA		okres 12 miesięcy zakończony 31.12.2015	okres 12 miesięcy zakończony 31.12.2014
a)	sprzedaż:		
-	sprzedaż wyrobów - Zakład Produkcji Urządzeń Elektroenergetycznych „VECTOR” Sp. z o.o.	12 525	10 061
-	sprzedaż materiałów - Zakład Produkcji Urządzeń Elektroenergetycznych „VECTOR” Sp. z o.o.	655	1 282
b)	zakup:		
-	zakup usług - Zakład Produkcji Urządzeń Elektroenergetycznych „VECTOR” Sp. z o.o.	3	1
-	zakup usług - SAUDI ELEKTROBUDOWA Sp. z o.o.	697	701

Wzajemne salda pomiędzy ELEKTROBUDOWĄ SA a podmiotami stowarzyszonymi		stan na 31.12.2015	stan na 31.12.2014
-	zobowiązania wobec Zakładu Produkcji Urządzeń Elektroenergetycznych „VECTOR” Sp. z o.o.	1	1
-	zobowiązania wobec SAUDI ELEKTROBUDOWA Sp. z o.o.	53	0
-	należności od Zakładu Produkcji Urządzeń Elektroenergetycznych „VECTOR” Sp. z o.o.	351	794
-	zaliczka do SAUDI ELEKTROBUDOWA Sp. z o.o.	0	171

Na dzień 31.12.2015 roku jednostka dominująca ELEKTROBUDOWA SA utworzyła odpis aktualizujący wartość należności przeterminowanych od SAUDI ELEKTROBUDOWA Sp. z o.o. w kwocie 24 tys. USD z tytułu przekazanych zaliczek.

Nierozliczone salda należności i zobowiązań z podmiotami stowarzyszonymi nie są zabezpieczone i zostaną rozliczone w środkach pieniężnych w ustalonych terminach płatności.

Grupa Kapitałowa ELEKTROBUDOWA SA nie udzieliła poręczeń oraz gwarancji podmiotom stowarzyszonym.

9. STANOWISKO ZARZĄDU JEDNOSTKI DOMINUJĄCEJ ELEKTROBUDOWY SA ODNOŚNIE REALIZACJI WCZEŚNIEJ OGŁASZANYCH PROGNOZ

Opublikowana 25.02.2015 roku skonsolidowana Prognoza Grupy Kapitałowej ELEKTROBUDOWA SA na rok 2015 zakładała zrealizowanie rocznych przychodów ze sprzedaży na poziomie 1 196 862 tys. złotych i osiągnięcie zysku netto w wysokości 45 032 tys. złotych (zysk przypadający na akcjonariuszy ELEKTROBUDOWY SA to 44 979 tys. złotych). Dnia 16.11.2015 roku jednostka dominująca opublikowała nową prognozę, która zakładała zrealizowanie rocznych przychodów ze sprzedaży na poziomie 1 196 862 tys. złotych i osiągnięcie zysku netto w wysokości 59 500 tys. złotych. Ostatnia publikacja prognozy miała miejsce w dniu 01.03.2016 roku. Po 12 miesiącach 2015 roku Grupa Kapitałowa ELEKTROBUDOWA SA osiągnęła przychody ze sprzedaży 1 242 830 tys. złotych oraz wypracowała zysk netto w wysokości 49 965 tys. złotych, z czego zysk netto przypadający na akcjonariuszy ELEKTROBUDOWY SA to 50 158 tys. złotych.

Grupa Kapitałowa wykonała założenia z pierwotnej prognozy opublikowanej dnia 25.02.2015 roku. Publikowana dnia 16.11.2015 roku aktualizacja poprzedniej prognozy w części dotyczącej planowanego zysku netto nie została osiągnięta głównie z uwagi na konieczność zwiększenia kosztów, związanych z intensyfikacją prac oraz wzrostem zaangażowania potencjału i nadrobienia opóźnień na kontrakcie „Rozbudowa i modernizacja stacji Byczyna wraz z wprowadzeniem linii 400 kV”. Ponadto dokonane zmiany organizacyjne struktur działalności biznesowej ujawniły potrzebę poniesienia wyższych kosztów dokończenia niektórych niedoszacowanych zakresów.

Budżetowane roczne przychody ze sprzedaży zostały zrealizowane w 103,8 %, a zysk netto w 111, %.

10. PODSTAWA SPORZĄDZENIA SKONSOLIDOWANEGO SPRAWOZDANIA FINANSOWEGO

Skonsolidowane sprawozdanie finansowe Grupy Kapitałowej zostało sporządzone przy założeniu kontynuacji działalności w dającej się przewidzieć przyszłości. Na dzień sporządzenia skonsolidowanego sprawozdania finansowego nie istnieją żadne okoliczności wskazujące na zagrożenie kontynuacji działalności przez Grupę Kapitałową.

Skonsolidowane sprawozdanie finansowe zostało sporządzone zgodnie z koncepcją kosztu historycznego, z wyjątkiem aktualizacji wyceny niektórych aktywów trwałych, rzeczowych aktywów obrotowych i instrumentów finansowych, które są wyceniane w wartościach przeszacowanych lub w wartości godziwej na koniec każdego okresu sprawozdawczego.

11. OŚWIADCZENIE JEDNOSTKI DOMINUJĄCEJ O WYBORZE AUDYTORA

Zarząd ELEKTROBUDOWY SA oświadcza, że firma ERNST & YOUNG Audyt Polska sp. z o.o. sp. k. z siedzibą w Warszawie, Rondo ONZ 1, 00-124 Warszawa, została wybrana do przeprowadzenia badania skonsolidowanego sprawozdania finansowego Grupy Kapitałowej ELEKTROBUDOWA SA za lata 2014 do 2017 i przeprowadzenia przeglądu śródrocznego skonsolidowanego sprawozdania finansowego za okresy sześciu miesięcy kończące się 30 czerwca lat 2014 do 2017 zgodnie z przepisami prawa. Wymieniona spółka oraz biegli rewidenci dokonujący badania wyżej wymienionego sprawozdania spełnili warunki do wyrażenia bezstronnej i niezależnej opinii o badaniu, zgodnie z właściwymi przepisami.

Informacja o umowie zawartej z audytorem

Umowa o przeprowadzenie przeglądu skróconych sprawozdań finansowych ELEKTROBUDOWY SA i Grupy Kapitałowej ELEKTROBUDOWA SA za okresy sześciu miesięcy kończące się 30 czerwca lat 2014 do 2017 oraz badanie sprawozdania finansowego ELEKTROBUDOWY SA i skonsolidowanego sprawozdania finansowego Grupy Kapitałowej ELEKTROBUDOWA SA za lata 2014 do 2017 zawarta została z ERNST & YOUNG Audyt Polska sp. z o.o. sp. k. z siedzibą w Warszawie w dniu 08.08.2014 roku.

Wynagrodzenie za przeprowadzenie przeglądu i badanie sprawozdań finansowych za 2015 rok ustalono w wysokości 105 tys. złotych, bez podatku od towarów i usług (za 2014 rok 113 tys. złotych bez podatku od towarów i usług).

Informacja o zobowiązaniach wobec podmiotów powiązanych z audytorem dotyczące 2015 roku

W dniu 17.07.2015 roku jednostka dominująca ELEKTROBUDOWA SA zawarła umowę z spółką ERNST & YOUNG SPÓŁKA Z OGRANICZONĄ ODPOWIEDZIALNOŚCIĄ BUSSINESS ADVISORY SP. K. na przeprowadzenie analizy procesu zakupowego w Zakładzie produkcyjnym w Koninie w zakresie obejmującym badanie ich zgodności z obowiązującymi przepisami, procedurami i dobrymi praktykami oraz zabezpieczenia interesów Spółki w relacjach z dostawcami. W listopadzie 2015 roku ELEKTROBUDOWA SA rozliczyła z tego tytułu fakturę wystawioną dnia 06.10.2015 roku na kwotę 156 tys. złotych netto.

Informacja o zobowiązaniach wobec podmiotów powiązanych z audytorem dotyczące 2014 roku

W marcu 2014 roku jednostka dominująca ELEKTROBUDOWA SA rozliczyła fakturę z 25.02.2014 roku na kwotę 420 tys. złotych netto, za wykonanie usługi doradczej przez firmę ERNST & YOUNG sp. z o.o. z siedzibą w Warszawie.

W grudniu 2014 roku jednostka dominująca ELEKTROBUDOWA SA rozliczyła fakturę z 27.11.2014 roku na kwotę 2 tys. złotych netto, za uczestnictwo w szkoleniu „Ryzyko prawne w Umowach” przeprowadzonym przez firmę ERNST & YOUNG Sp. z o.o. Academy of Business Sp. k. z siedzibą w Warszawie.

12. OŚWIADCZENIE O STOSOWANIU ZASAD ŁADU KORPORACYJNEGO PRZEZ JEDNOSTKĘ DOMINUJĄCĄ ELEKTROBUDOWA SA

12.1 Wskazanie zbioru zasad ładu korporacyjnego, któremu podlega emitent oraz miejsce, gdzie tekst zbioru zasad jest publicznie dostępny

Zarząd ELEKTROBUDOWY SA oświadcza, że ELEKTROBUDOWA SA i jej organy w 2015 roku przestrzegały zbioru zasad ładu korporacyjnego określonych w dokumencie „Dobre Praktyki Spółek Notowanych na GPW”. Informacje dotyczące zasad ładu korporacyjnego dostępne są na stronie internetowej ELEKTROBUDOWY SA www.elbudowa.com.pl.

Spółka nie stosuje praktyk w zakresie ładu korporacyjnego, wykraczających poza wymogi przewidziane prawem krajowym.

W minionym roku ELEKTROBUDOWA SA stosowała postanowienia zbioru zasad ładu korporacyjnego za wyjątkiem zasady nr 12 z Rozdziału I oraz pkt 2 zasady nr 10 z Rozdziału IV Dobrych Praktyk Spółek Notowanych na GPW. ELEKTROBUDOWA SA informuje, że realizuje punkt 1 z zasady nr 10 Rozdziału IV, to jest zapewnia transmisję obrad walnego zgromadzenia w czasie rzeczywistym, a po zakończeniu zgromadzenia zamieszcza zapis z walnego zgromadzenia na swojej stronie internetowej.

Zgodnie z treścią zasady nr 12 Rozdziału I „Spółka powinna zapewnić akcjonariuszom możliwość wykonywania osobiście lub przez pełnomocnika prawa głosu w toku walnego zgromadzenia, poza miejscem odbywania walnego zgromadzenia, przy wykorzystaniu środków komunikacji elektronicznej”, a zgodnie z treścią zasady nr 10 Rozdziału IV „Spółka powinna zapewnić akcjonariuszom możliwość udziału w walnym zgromadzeniu przy wykorzystaniu środków komunikacji elektronicznej, polegającego na: transmisji obrad walnego zgromadzenia w czasie rzeczywistym, dwustronnej komunikacji w czasie rzeczywistym, w ramach, której akcjonariusze mogą wypowiadać się w toku obrad walnego zgromadzenia przebywając w miejscu innym niż miejsce obrad.”

W ocenie Spółki realizacja wymienionych zasad (nr 12 Rozdziału I oraz pkt 2 zasady 10 Rozdziału IV) związana jest z zagrożeniami natury technicznej i prawnej, które to czynniki mogą wpłynąć na prawidłowy oraz niezakłócony przebieg walnych zgromadzeń.

Jednocześnie Spółka nie wyklucza możliwości przyjęcia do stosowania wyżej wymienionych zasad w przyszłości.

12.2 Opis głównych cech systemów kontroli wewnętrznej i zarządzania ryzykiem stosowanych w ELEKTROBUDOWIE SA w odniesieniu do procesu sporządzania sprawozdań finansowych

Kontrola wewnętrzna to każde działanie podejmowane przez Zarząd, Radę Nadzorczą, kierownictwo i pozostałych pracowników w celu poprawy zarządzania ryzykiem i zwiększenia prawdopodobieństwa zrealizowania ustalonych celów i zadań. Kontrola wewnętrzna jest instrumentem wspomagającym kierownictwo w procesie zarządzania i podejmowania decyzji oraz w zapobieganiu i wykrywaniu błędów, nadużyć oraz wszelkich przejawów nieprawidłowości.

W ELEKTROBUDOWIE SA funkcjonują wielostopniowe mechanizmy kontrolne, które są ze sobą ściśle powiązane i wzajemnie się uzupełniają:

- samokontrola lub kontrola funkcjonalna, czyli działania kontrolne inicjowane przez pracownika, mające na celu ujawnienie i natychmiastową likwidację niepożądanych zdarzeń, wynikających z rodzaju wykonywanej pracy, instrukcji stanowiskowych, są elementem procedur systemowych zapewniania jakości;
- kontrola wstępna, która ma charakter prewencyjny, zapobiega wykonywaniu czynności niezgodnych z prawem, planem lub zasadami gospodarności;
- kontrola bieżąca, która wykonywana jest w trakcie trwania procesów, projektów i polega na bieżącym kontrolowaniu prawidłowości ich przebiegu;
- kontrola instytucjonalna sprawowana przez wydzielony ze struktury organizacyjnej pion Zarządzenie Systemami, w sposób zapewniający odrębność i niezależność działania oraz łatwość przepływu informacji;
- kontrola finansowa sprawowana przez pion finansowy (Dyrektor Finansowy z podległymi komórkami) stanowi podstawowe ogniwo w systemie kontroli wewnętrznej w Spółce. Główny Księgowy jako osoba nadzorująca pracę rachunkowości, sprawuje kontrolę nad innymi komórkami organizacyjnymi przedsiębiorstwa w zakresie prawidłowości i rzetelności dokumentacji niezbędnej do prowadzenia rachunkowości firmy. Pracownicy służby finansowo - księgowej oraz controllingu poprzez wykonywanie kontroli wstępnej i bieżącej, a także raportowanie bieżących informacji finansowych, oddziałują na całokształt problematyki kontroli wewnętrznej w Spółce.

W procesie sporządzania sprawozdań finansowych jednym z podstawowych elementów kontroli jest weryfikacja tych sprawozdań finansowych przez niezależnego audytora. Do zadań audytora należy w szczególności: przegląd półrocznego sprawozdania finansowego oraz badanie wstępne i badanie zasadnicze sprawozdania rocznego. Wyboru biegłego rewidenta dokonuje Rada Nadzorczą w drodze akcji ofertowej z grona renomowanych firm audytorskich, gwarantujących wysokie standardy usług i wymaganą niezależność.

Spółka poinformowała, że Rada Nadzorczą Spółki na posiedzeniu w dniu 20 marca 2014 roku dokonała wyboru firmy Ernst & Young Audyt Polska sp. z o.o. spółka komandytowa z siedzibą w Warszawie, Rondo ONZ 1 do przeglądu za I półrocze w latach 2014 - 2017 oraz badania sprawozdań finansowych ELEKTROBUDOWY SA i Grupy Kapitałowej ELEKTROBUDOWA SA za lata 2014 - 2017.

Firma Ernst & Young Audyt Polska spółka z ograniczoną odpowiedzialnością sp. k. została wpisana na listę podmiotów uprawnionych do badania sprawozdań finansowych, prowadzoną przez Krajową Izbę Biegłych Rewidentów pod numerem 130.

Umowa została zawarta na okres czterech lat tj. na lata 2014 do 2017.

Za przygotowanie sprawozdań finansowych, okresowej sprawozdawczości finansowej i bieżącej sprawozdawczości zarządczej Spółki odpowiedzialny jest pion Dyrektora Finansowego. Sprawozdania finansowe są przygotowywane przez kierownictwo średniego szczebla i przed przekazaniem ich niezależnemu audytorowi sprawdzane są przez Dyrektora Finansowego. Na tym etapie następuje kontrola funkcjonalna oraz identyfikacja ewentualnych ryzyk i ich eliminacja.

Spółka posiada stosowne procedury sporządzania sprawozdań finansowych mające na celu zapewnienie kompletności i prawidłowości ujęcia wszystkich transakcji gospodarczych w danym okresie sprawozdawczym. Dane finansowe będące podstawą sprawozdań finansowych i raportów okresowych pochodzą z miesięcznej, bądź kwartalnej sprawozdawczości finansowej. Kierownictwo średniego i wyższego szczebla, po zamknięciu ksiąg okresu rozliczeniowego, wspólnie analizuje wyniki finansowe, porównując z założeniami biznesowymi. Zidentyfikowane błędy korygowane są na bieżąco w księgach zgodnie z przyjętą polityką rachunkowości.

Funkcjonująca w Spółce polityka rachunkowości w zakresie sprawozdawczości finansowej stosowana jest zarówno w procesie budżetowania, prognozowania jak i okresowej sprawozdawczości zarządczej, a więc Spółka wykorzystuje spójne zasady księgowe prezentując dane finansowe w sprawozdaniach finansowych, okresowych raportach finansowych i innych raportach przekazywanych akcjonariuszom. Organizacja procesu zarządzania ryzykiem finansowym rozdziela funkcje komórek odpowiedzialnych za zawieranie transakcji na rynku, od funkcji komórek odpowiedzialnych za ich autoryzowanie, rozliczanie i sporządzanie informacji o wycenie tych transakcji. Taka struktura organizacyjna, zgodna z najlepszymi praktykami światowymi zarządzania ryzykiem, pozwala na kontrolę procesu zawierania transakcji oraz na wyeliminowanie tych nieautoryzowanych przez organy zarządzające.

Obszary ryzyk, na które narażona jest Spółka zostały szczegółowo opisane w punkcie 4 skonsolidowanego sprawozdania finansowego za 2015 rok.

12.3 Wskazanie akcjonariuszy posiadających bezpośrednio lub pośrednio znaczne pakiety akcji

ELEKTROBUDOWA SA, zgodnie z posiadaną wiedzą, przedstawia poniżej wykaz akcjonariuszy posiadających znaczne pakiety akcji wraz ze wskazaniem liczby posiadanych przez te podmioty akcji, ich procentowego udziału w kapitale zakładowym, liczby głosów z nich wynikających i ich procentowego udziału w ogólnej liczbie głosów na Walnym Zgromadzeniu.

Struktura akcjonariuszy ELEKTROBUDOWY SA	stan na 31.12.2015		stan na 31.12.2014	
	liczba akcji równa liczbie głosów	procent	liczba akcji równa liczbie głosów	procent
AVIVA OFE AVIVA BZ WBK SA	510 437	10,75	579 301	12,20
Nationale - Nederlanden Otwarty Fundusz Emerytalny	469 499	9,89	320 850	6,76
PKO BP Bankowy Otwarty Fundusz Emerytalny	462 257	9,74	467 415	9,85
AXA Otwarty Fundusz Emerytalny	446 553	9,41	446 553	9,41
Otwarty Fundusz Emerytalny PZU "Złota Jesień"	441 989	9,31	454 446	9,57
PTE Allianz Polska SA	299 523	6,31	299 523	6,31
MetLife Otwarty Fundusz Emerytalny	288 566	6,08	280 367	5,91
Generali Otwarty Fundusz Emerytalny	241 640	5,09	241 640	5,09
pozostali akcjonariusze	1 587 144	33,42	1 657 513	34,90
Łączna liczba akcji w kapitale zakładowym	4 747 608	100,00	4 747 608	100,00

ELEKTROBUDOWA SA nie wyemitowała papierów wartościowych dających ich posiadaczom specjalne uprawnienia kontrolne.

Nie występują żadne ograniczenia odnośnie wykonywania prawa głosu z papierów wartościowych Spółki.

Nie występują ograniczenia dotyczące przenoszenia prawa własności papierów wartościowych ELEKTROBUDOWY SA.

Na dzień 31.12.2015 roku osoby zarządzające nie posiadały akcji ELEKTROBUDOWY SA.

Na dzień 31.12.2015 roku osoby zarządzające nie posiadały akcji i udziałów w jednostkach powiązanych z ELEKTROBUDOWĄ SA.

Na dzień 31.12.2015 roku osoby nadzorujące nie posiadały akcji i udziałów w ELEKTROBUDOWIE SA oraz w jednostkach powiązanych ze Spółką.

12.4 Opis zasad dotyczących powoływania i odwoływania osób zarządzających oraz ich uprawnień, w szczególności prawo do podjęcia decyzji o emisji lub wykupie akcji

12.4.1 Zarząd Spółki

Zarząd Spółki składa się z 3 do 7 osób powoływanych na wspólną trzyletnią kadencję przez Radę Nadzorczą. Aktualnie Zarząd jest 4 osobowy.

Zasady powoływania i odwoływania osób zarządzających nie uległy zmianie. Prezes jest powoływany przez Radę Nadzorczą. Członkowie Zarządu powoływani są przez Radę Nadzorczą na wniosek Prezesa.

Członek Zarządu lub cały Zarząd Spółki mogą być odwołani przez Radę Nadzorczą przed upływem kadencji. Członek Zarządu może być odwołany lub zawieszony w czynnościach także przez Walne Zgromadzenie.

Osoby zarządzające nie posiadają uprawnień do podejmowania decyzji o emisji lub wykupie akcji, jedynie uprawnienia inicjujące podjęcie działań o emisji lub wykupie akcji.

12.4.2 Opis zasad zmiany Statutu ELEKTROBUDOWY SA

Zmiana Statutu Spółki wymaga podjęcia uchwały przez Walne Zgromadzenie ELEKTROBUDOWY SA, która jest wykonywana na wniosek Zarządu Spółki przedstawiony łącznie z pisemną opinią Rady Nadzorczej lub na wniosek akcjonariuszy, reprezentujących, co najmniej 5% kapitału zakładowego, zaopiniowany przez Zarząd Spółki i Radę Nadzorczą, a następnie zarejestrowana w Krajowym Rejestrze Sądowym.

Uchwały Walnego Zgromadzenia w sprawie zmiany Statutu zapadają większością głosów zgodnie z zasadami określonymi w Kodeksie spółek handlowych i Statucie Spółki.

12.4.3 Opis sposobu działania Walnego Zgromadzenia i jego zasadnicze uprawnienia

Opis działania Walnego Zgromadzenia i jego zasadnicze uprawnienia oraz opis praw akcjonariuszy i sposób ich wykonywania zawarte są w Statucie oraz Regulaminie Walnego Zgromadzenia.

Walne Zgromadzenie ELEKTROBUDOWY SA odbywa się jako zwyczajne lub nadzwyczajne zgodnie z przepisami Kodeksu spółek handlowych i Statutu na zasadach określonych w Regulaminie Walnego Zgromadzenia. Walne Zgromadzenia odbywają się w Katowicach lub w Warszawie.

Zwyczajne Walne Zgromadzenie zwołuje Zarząd Spółki. Zwyczajne Walne Zgromadzenie winno się odbyć w ciągu sześciu miesięcy po upływie każdego roku obrotowego. Nadzwyczajne Walne Zgromadzenie zwołuje Zarząd Spółki z własnej inicjatywy, na pisemny wniosek Rady Nadzorczej, jej Przewodniczącego, każdych trzech Członków Rady Nadzorczej lub na pisemny wniosek akcjonariuszy reprezentujących co najmniej 5% (pięć procent) kapitału zakładowego. Zwołanie Nadzwyczajnego Walnego Zgromadzenia powinno nastąpić w ciągu 14 (czternastu) dni od daty złożenia stosownego wniosku.

Prawo zwołania Walnego Zgromadzenia służy Radzie Nadzorczej, jej Przewodniczącemu, każdym trzem jej Członkom, o ile Zarząd nie zwoła Walnego Zgromadzenia w terminie 14 dni od daty złożenia stosownego wniosku. Prawo zwołania Nadzwyczajnego Walnego Zgromadzenia przysługuje także akcjonariuszom reprezentującym co najmniej połowę kapitału zakładowego lub co najmniej połowę ogółu głosów w Spółce.

Walne Zgromadzenie może podejmować uchwały jedynie w sprawach objętych porządkiem obrad, chyba, że cały kapitał zakładowy jest reprezentowany na Zgromadzeniu, a nikt z obecnych nie wniósł sprzeciwu co do odbycia Zgromadzenia lub wniesienia poszczególnych spraw do porządku obrad. Porządek obrad ustala podmiot zwołujący Walne Zgromadzenie. Rada Nadzorcza, jej Przewodniczący, trzech Członków Rady Nadzorczej, a także akcjonariusze reprezentujący co najmniej 5% (pięć procent) kapitału zakładowego mogą żądać umieszczenia poszczególnych spraw na porządku obrad najbliższego Walnego Zgromadzenia. Jeżeli żądanie takie zostanie złożone po ogłoszeniu zwołania Walnego Zgromadzenia, wówczas zostanie ono potraktowane jako wniosek o zwołanie Nadzwyczajnego Walnego Zgromadzenia. Walne Zgromadzenie jest ważne i może podejmować uchwały bez względu na liczbę obecnych akcjonariuszy i reprezentowanych akcji, o ile przepisy ustawy lub Statut nie stanowią inaczej. Każda akcja daje na Walnym Zgromadzeniu prawo do jednego głosu. Uchwały Walnego Zgromadzenia zapadają bezwzględną większością głosów, o ile przepisy ustawy lub Statut nie stanowią inaczej.

W przypadku, o którym mowa w art. 397 Kodeksu spółek handlowych, do powzięcia uchwały o rozwiązaniu Spółki, wymagana jest większość $\frac{3}{4}$ głosów. Uchwała o zaniechaniu rozpatrywania sprawy umieszczonej w porządku obrad, może zapaść jedynie w przypadku, gdy przemawiają za nią istotne powody. Wniosek w tej sprawie powinien zostać szczegółowo umotywowany. Głosowanie jest jawne. Tajne głosowanie zarządza się przy wyborach oraz nad wnioskami o odwołanie członków władz lub likwidatorów Spółki, bądź o pociągnięcie ich do odpowiedzialności, jak również w innych sprawach osobowych. Poza tym tajne głosowanie zarządza się na wniosek choćby jednego z akcjonariuszy obecnych lub reprezentowanych na Walnym Zgromadzeniu. Uchwały w sprawie istotnej zmiany przedmiotu działalności Spółki zapadają zawsze w jawnym głosowaniu imiennym.

Walne Zgromadzenie otwiera Przewodniczący Rady Nadzorczej lub osoba przez niego wskazana, po czym spośród uprawnionych do głosowania wybiera się Przewodniczącego Walnego Zgromadzenia. W razie nieobecności tych osób Walne Zgromadzenie otwiera Prezes Zarządu albo osoba wyznaczona przez Zarząd. Uchwały Walnego Zgromadzenia, poza innymi sprawami wymienionymi w Statucie lub w Kodeksie spółek handlowych, wymaga:

- 1) rozpatrzenie i zatwierdzenie sprawozdania Zarządu z działalności Spółki oraz sprawozdania finansowego za ubiegły rok obrotowy,
- 2) udzielenie absolutorium członkom organów Spółki z wykonania przez nich obowiązków,
- 3) postanowienie dotyczące roszczeń o naprawienie szkody wyrządzonej przy zawiązaniu Spółki lub sprawowaniu zarządu albo nadzoru,
- 4) zbycie i wydzierżawienie przedsiębiorstwa lub jego zorganizowanej części oraz ustanowienie na nich ograniczonego prawa rzeczowego,
- 5) emisja obligacji zamiennych lub z prawem pierwszeństwa,
- 6) nabycie własnych akcji, które mają być zaoferowane do nabycia pracownikom lub osobom, które były zatrudnione w Spółce lub Spółce z nią powiązanej przez okres co najmniej trzech lat,
- 7) powzięcie uchwały o podziale zysków lub o pokryciu strat,
- 8) zmiana przedmiotu działalności Spółki,
- 9) zmiana Statutu Spółki,

- 10) podwyższenie lub obniżenie kapitału zakładowego,
- 11) umorzenie akcji (z wyłączeniem niezwłocznego umorzenia: akcji nabytych z naruszeniem przepisów art. 362 § 1 i § 2 KSH, które nie zostały zbyte w terminie roku od dnia ich nabycia przez Spółkę oraz pozostałej części akcji własnych Spółki, która przekracza 10% kapitału zakładowego Spółki, nie zbytych w terminie dwóch lat od dnia nabycia akcji),
- 12) łączenie, podział i przekształcenie Spółki,
- 13) rozwiązanie i likwidacja Spółki,
- 14) ustalenie dnia nabycia praw do dywidendy oraz daty wypłaty dywidendy,
- 15) zawarcie przez Spółkę umowy kredytu, pożyczki, poręczenia lub innej podobnej umowy z Członkiem Zarządu, Rady Nadzorczej, komisji rewizyjnej, prokurentem, likwidatorem albo na rzecz którejkolwiek z tych osób,
- 16) ustalanie wynagrodzenia Członków Rady Nadzorczej,
- 17) zawarcie ze spółką zależną umowy, przewidującej zarządzanie spółką zależną lub przekazywanie zysku przez taką spółkę.

Nabycie i zbycie nieruchomości, użytkowania wieczystego lub udziału w nieruchomości nie wymaga uchwały Walnego Zgromadzenia.

Kompetencje wymienione powyżej w pkt 3, 4, 5, 6, 7, 8, 9, 10, 11, 12, 13, 14, Walne Zgromadzenie wykonuje:

- a/ na wniosek Zarządu Spółki, przedstawiony łącznie z pisemną opinią Rady Nadzorczej,
- b/ na wniosek akcjonariuszy, reprezentujących co najmniej 5% (pięć procent) kapitału zakładowego, zaopiniowany przez Zarząd Spółki i Radę Nadzorczą. Brak opinii, mimo zwrócenia się o nią na co najmniej 14 (czternaście) dni przed odbyciem Walnego Zgromadzenia, uważa się za brak zastrzeżeń.

12.5 Skład osobowy i zmiany w 2015 roku, opis działania organów zarządzających i nadzorujących

12.5.1 Zarząd ELEKTROBUDOWY SA

Skład Zarządu ELEKTROBUDOWY SA na dzień 01.01.2015 do dnia 29.04.2015 roku przedstawiał się następująco:

Faltynowicz Jacek	-	Prezes Zarządu
Bober Ariusz	-	Członek Zarządu
Juszczak Janusz	-	Członek Zarządu
Klimowicz Arkadiusz	-	Członek Zarządu
Świgulski Adam	-	Członek Zarządu
Wołek Sławomir	-	Członek Zarządu

W dniu 29.04.2015 roku Rada Nadzorcza Spółki ustanowiła trzyosobowy skład Zarządu. Na wspólną trzyletnią kadencję (rozpoczynającą się w dniu 29.04.2015 roku) powołano w jego skład:

- Faltynowicza Jacka - Prezesa Zarządu,
- Juszczyka Janusza - Członka Zarządu, Wiceprezesa Zarządu,
- Janczyka Piotra - Członka Zarządu.

Dodatkowo w dniu 25.06.2015 roku Rada Nadzorcza Spółki podjęła uchwałę o powołaniu z dniem 01.08.2015 roku Pana Pawła Skrzypczaka na Wiceprezesa Zarządu ELEKTROBUDOWY SA. W dniu 31.07.2015 roku z funkcji Członka Zarządu Spółki zrezygnował Pan Piotr Janczyk.

W dniu 30.12.2015 roku na ręce Przewodniczącego Rady Nadzorczej ELEKTROBUDOWY SA Pan Jacek Faltynowicz złożył rezygnację z członkostwa w Zarządzie Spółki oraz pełnienia funkcji Prezesa Zarządu ze skutkiem na dzień 31.12.2015 roku. Równocześnie Rada Nadzorcza powołała dotychczasowego Członka Zarządu Wiceprezesa Pana Janusza Juszczyka z dniem 01.01.2016 roku do pełnienia funkcji Prezesa Zarządu ELEKTROBUDOWY SA. Dodatkowo Rada Nadzorcza powołała z dniem 01.01.2016 roku Pana Piotra Janczyka na Członka Zarządu Spółki.

W związku z wnioskiem Prezesa Zarządu z dnia 18.02.2016 roku Rada Nadzorcza powołała w dniu 25.02.2016 roku w skład Zarządu ELEKTROBUDOWY SA Pana Wojciecha Palecznego powierzając mu funkcję Wiceprezesa Zarządu ELEKTROBUDOWY SA.

Na dzień 25.02.2016 roku w skład Zarządu Spółki wchodził:

- Juszczyk Janusz - Prezes Zarządu,
- Skrzypczak Paweł - Wiceprezes Zarządu,
- Paleczny Wojciech - Wiceprezes Zarządu,
- Janczyk Piotr - Członek Zarządu.

Do dnia publikacji sprawozdania finansowego skład Zarządu Spółki nie zmienił się.

Tryb działania Zarządu określa Statut oraz Regulamin Zarządu zatwierdzony przez Radę Nadzorczą. Zarząd Spółki prowadzi sprawy Spółki i reprezentuje Spółkę. Zarząd obraduje pod przewodnictwem Prezesa Zarządu. Prezes Zarządu jest równocześnie Dyrektorem Spółki. Uchwały Zarządu zapadają bezwzględną większością głosów. W przypadku równości głosów decyduje głos Prezesa Zarządu. Wszelkie sprawy niezastrzeżone dla Walnego Zgromadzenia lub Rady Nadzorczej Spółki należą do kompetencji Zarządu. Do reprezentacji Spółki upoważnionych jest dwóch Członków Zarządu działających łącznie lub jeden Członek Zarządu działający łącznie z prokurentem. Zarząd może udzielić prokury za uprzednim zezwoleniem Rady Nadzorczej. Do wykonywania czynności określonego rodzaju lub czynności szczególnych mogą być ustanowieni pełnomocnicy działający samodzielnie w granicach umocowania.

Wartość wynagrodzeń, nagród lub korzyści (w pieniądzu, naturze lub jakiegokolwiek innej formie) Członków Zarządu zostały zaprezentowane w sprawozdaniu finansowym za 2015 rok w nocie 41.

Polityka wynagrodzeń członków organów zarządzających zostały zaprezentowane w punkcie 12.7.1 niniejszego skonsolidowanego sprawozdania z działalności.

12.5.2 Rada Nadzorcza

Rada Nadzorcza składa się z 5 do 7 Członków powoływanych na wspólną trzyletnią kadencję przez Walne Zgromadzenie. Aktualnie Rada Nadzorcza składa się z 7 Członków.

Skład Rady Nadzorczej ELEKTROBUDOWY SA na dzień 01.01.2015 roku przedstawiał się następująco:

Karol Żbikowski	-	Przewodniczący Rady Nadzorczej,
Eryk Karski	-	Zastępca Przewodniczącego,
Jacek Dreżewski	-	Członek Rady,
Artur Małek	-	Członek Rady,
Tomasz Mosiek	-	Członek Rady,
Ryszard Rafalski	-	Członek Rady,
Paweł Tarnowski	-	Członek Rady.

Do dnia publikacji sprawozdania finansowego skład Rady Nadzorczej nie uległ zmianie.

Rada Nadzorcza działa na podstawie Statutu oraz Regulaminu Rady uchwalonego przez Radę Nadzorczą. Uchwały Rady Nadzorczej zapadają bezwzględną większością głosów. W przypadku równości głosów rozstrzyga głos Przewodniczącego Rady Nadzorczej.

Oprócz spraw przekazanych do kompetencji Rady Nadzorczej przepisami Kodeksu spółek handlowych oraz innymi postanowieniami Statutu, do szczególnych uprawnień i obowiązków Rady należy:

- 1) dokonywanie oceny sprawozdań Zarządu z działalności Spółki oraz sprawozdania finansowego za ubiegły rok obrotowy, w zakresie ich zgodności z księgami i dokumentami, jak i ze stanem faktycznym,
- 2) dokonywanie oceny wniosków Zarządu dotyczących podziału zysku albo pokrycia straty,
- 3) składanie Walnemu Zgromadzeniu corocznego pisemnego sprawozdania z wyników oceny sprawozdań Zarządu z działalności Spółki, sprawozdania finansowego za ubiegły rok obrotowy, w zakresie ich zgodności z księgami i dokumentami, jak i ze stanem faktycznym oraz wniosków Zarządu dotyczących podziału zysku albo pokrycia straty,
- 4) powoływanie i odwoływanie Członków Zarządu,
- 5) zawieszanie w czynnościach, z ważnych powodów, Członka Zarządu lub całego Zarządu,

- 6) delegowanie Członka lub Członków Rady Nadzorczej, na okres nie dłuższy niż trzy miesiące, do czasowego wykonywania czynności Członków Zarządu, którzy zostali odwołani, złożyli rezygnację albo z innych przyczyn nie mogą sprawować swoich czynności,
- 7) zatwierdzenie regulaminu Zarządu Spółki,
- 8) zatwierdzanie budżetów rocznych oraz planów strategicznych Spółki,
- 9) wybór biegłego rewidenta przeprowadzającego badanie sprawozdania finansowego,
- 10) reprezentowanie Spółki w umowach zawieranych pomiędzy Spółką a Członkami Zarządu, jak również w sporach z nimi,
- 11) ustalenie wynagrodzenia Członków Zarządu

oraz wyrażanie zgody na:

- a) zaciąganie przez Spółkę zobowiązań lub dokonywanie wydatków dotyczących pojedynczej transakcji lub serii powiązanych transakcji w wysokości przewyższającej równowartość - 100.000 (sto tysięcy) USD, ustalonej według średniego kursu wymiany USD ogłoszonego przez NBP w dniu poprzedzającym dzień wystąpienia przez Zarząd do Rady Nadzorczej o wyrażenie zgody, nie przewidzianych w zatwierdzonym budżecie i wykraczających poza zwykły zarząd,
- b) nabycie udziałów/akcji lub objęcie udziałów/akcji w innych spółkach,
- c) przystąpienie do innych osób prawnych oraz sprzedaż aktywów Spółki, których wartość przekracza 10% (dziesięć procent) wartości netto środków trwałych, z wyłączeniem tych, które stanowią zapasy zbywalne w ramach normalnej działalności,
- d) zaciąganie kredytów i pożyczek o okresie spłaty ponad jeden rok nie przewidzianych w zatwierdzonym budżecie, innych niż kredyty kupieckie zaciągane przez Spółkę w ramach zwykłego zarządu,
- e) udzielanie przez Spółkę nieprzewidzianych w zatwierdzonym budżecie poręczeń, gwarancji i dokonywanie nieprzewidzianych w budżecie obciążeń majątku Spółki,
- f) zawieranie umów pomiędzy Spółką a osobą bliską Członka Zarządu, w przypadku zawarcia pojedynczej umowy lub serii powiązanych umów na wartość przekraczającą równowartość 10.000 (dziesięć tysięcy) USD ustaloną według średniego kursu wymiany USD ogłoszonego przez NBP w dniu zawarcia umowy. Przez osobę bliską Członka Zarządu rozumie się małżonka, rodziców, rodzeństwo lub dzieci (w tym dzieci adoptowane) a także osoby pozostające we wspólnocie domowej (konkubinaty),
- g) zatrudnianie (na podstawie umów o pracę i umów cywilnoprawnych) doradców i innych osób zewnętrznych w stosunku do Spółki, w szczególności w charakterze konsultantów, prawników, agentów, jeżeli roczne, łączne nieprzewidziane w budżecie koszty zaangażowania osoby wymienionej wyżej, miałyby przekroczyć równowartość 100.000 (sto tysięcy) USD, ustaloną według średniego kursu USD, ogłoszonego przez NBP w dniu poprzedzającym dzień wystąpienia przez Zarząd do Rady Nadzorczej o wyrażenie zgody,
- h) wypłatę zaliczki na poczet przewidywanej dywidendy,

- i) nabycie i zbycie nieruchomości, użytkowania wieczystego lub udziału w nieruchomości, z wyłączeniem przypadków, gdy dokonanie tej czynności prawnej stanowi wypełnienie warunków określonych w dokumentacji przetargowej oraz wykonanie umowy zawartej przez Spółkę po wyborze jej oferty jako najkorzystniejszej, zobowiązującej Spółkę do dokonania wyżej wymienionej czynności prawnej dla realizacji inwestycji stanowiącej przedmiot przetargu,
- j) tak długo jak Spółka pozostawać będzie spółką giełdową oraz z zastrzeżeniem reprezentowania Spółki w umowach zawieranych pomiędzy Spółką a Członkami Zarządu, jak również w sporach z nimi - wyrażanie zgody na zawarcie przez Spółkę umowy z podmiotami powiązаныmi ze Spółką w rozumieniu rozporządzenia Ministra Finansów w sprawie informacji bieżących i okresowych przekazywanych przez emitentów papierów wartościowych oraz warunków uznawania za równoważne informacji wymaganych przepisami prawa państwa niebędącego państwem członkowskim albo innego aktu prawnego, który zastąpi w porządku prawnym to rozporządzenie. Wyrażenie zgody nie jest wymagane w odniesieniu do transakcji typowych, zawieranych na warunkach rynkowych w ramach prowadzonej działalności operacyjnej przez Spółkę z podmiotem zależnym, w którym Spółka posiada większościowy udział kapitałowy.

Wartość wynagrodzeń, nagród lub korzyści (w pieniądzu, naturze lub jakiegokolwiek innej formie) Rady Nadzorczej zostały zaprezentowane w skonsolidowanym sprawozdaniu finansowym za 2015 rok w nocie 41.

Polityka wynagrodzeń członków organów nadzorujących zostały zaprezentowane w punkcie 12.7.2 niniejszego skonsolidowanego sprawozdania z działalności.

12.6 Komitet Audytu oraz Komitet Nominacji i Wynagrodzeń

Rada Nadzorcza powołuje komitety stałe, działające jako organy doradcze i opiniotwórcze dla Rady. Komitety powoływane są przez Radę Nadzorczą spośród jej członków.

W 2015 roku w Radzie Nadzorczej ELEKTROBUDOWY SA działały dwa komitety: Komitet Audytu oraz Komitet Nominacji i Wynagrodzeń. Komitety działają w oparciu o Regulaminy, stanowiące załączniki do Regulaminu Rady Nadzorczej.

Pracami Komitetu kieruje Przewodniczący Komitetu. Sprawuje on również nadzór nad przygotowaniem porządku obrad, dystrybucją dokumentów i sporządzaniem protokołów z posiedzeń Komitetu, korzystając w powyższym zakresie z zasobów Spółki.

Do trybu zwoływania posiedzeń Komitetów oraz podejmowania uchwał stosuje się odpowiednio przepisy o trybie zwoływania posiedzeń i podejmowania uchwał przez Radę Nadzorczą Spółki.

12.6.1 Komitet Audytu

Rada Nadzorcza powołuje spośród swoich członków Komitet Audytu, w skład którego wchodzi co najmniej trzech członków, z czego przynajmniej jeden powinien być niezależny od Spółki i podmiotów pozostających w istotnym powiązaniu ze Spółką, posiadający kompetencje w dziedzinie rachunkowości i finansów.

Skład osobowy Komitetu Audytu na dzień 01.01.2015 roku przedstawiał się następująco:

Tomasz Mosiek - Przewodniczący Komitetu,
Eryk Karski - Członek Komitetu,
Artur Małek - Członek Komitetu,
Paweł Tarnowski - Członek Komitetu.

Do dnia publikacji sprawozdania finansowego skład Komitetu Audytu nie uległ zmianie.

12.6.2 Komitet Nominacji i Wynagrodzeń

W skład Komitetu Nominacji i Wynagrodzeń wchodzi co najmniej dwóch członków z czego przynajmniej jeden powinien być niezależny od Spółki i podmiotów pozostających w istotnym powiązaniu ze Spółką. Komitet ze swojego składu wybiera Przewodniczącego.

Skład osobowy Komitetu Nominacji i Wynagrodzeń na dzień 01.01.2015 roku przedstawiał się następująco:

Ryszard Rafalski - Przewodniczący Komitetu,
Jacek Dreżewski - Członek Komitetu,
Karol Żbikowski - Członek Komitetu.

Do dnia publikacji sprawozdania finansowego skład Komitetu Nominacji i Wynagrodzeń nie uległ zmianie.

12.7 Polityka wynagrodzeń członków organów zarządzających i nadzorujących

12.7.1 Zarząd Spółki

Polityka wynagrodzeń wobec Zarządu ukształtowana została przez Radę Nadzorczą. Wynagrodzenie Członków Zarządu jest dwuskładnikowe:

- wynagrodzenie stałe, wypłacane comiesięcznie uzależnione od pełnionej funkcji,
- wynagrodzenie zmienne wypłacane po zakończeniu roku w uzależnieniu od wykonania założonych parametrów ekonomiczno-finansowych danego roku obrotowego.

W związku z zapisami zawartymi w umowach o pracę dotyczącymi zakazu prowadzenia działalności konkurencyjnej, Członkowie Zarządu mają prawo przez okres 12 miesięcy po rozwiązaniu umowy o pracę z ELEKTROBUDOWĄ SA do odszkodowania w wysokości 100% miesięcznego wynagrodzenia podstawowego, za każdy miesiąc obowiązywania zakazu konkurencji, z tym że Spółka może skrócić ten okres do 6 miesięcy.

12.7.2 Rada Nadzorcza

Polityka wynagrodzeń wobec Rady Nadzorczej ukształtowana została przez Walne Zgromadzenie. Podstawą do ustalenia wynagrodzenia Członków Rady Nadzorczej jest przeciętne wynagrodzenie w sektorze przedsiębiorstw obowiązujące za ostatni miesiąc kwartału poprzedzającego termin wypłaty wynagrodzenia. Miesięczne wynagrodzenie Członków Rady Nadzorczej wynosi dla:

- Przewodniczący Rady Nadzorczej: 2 - krotność wartości wyżej wymienionego wynagrodzenia,
- Zastępcy Przewodniczącego Rady Nadzorczej: 1,8 - krotność wartości wyżej wymienionego wynagrodzenia,
- pozostałych Członków Rady Nadzorczej: 1,5 - krotność wartości wyżej wymienionego wynagrodzenia,
- Przewodniczącego Komitetu Audytu: dodatkowo 0,7 - krotności wartości wyżej wymienionej,
- pozostałych Członków Komitetu Audytu: dodatkowo 0,5 - krotności wartości wyżej wymienionej.

13. POSTĘPOWANIA TOCZĄCE SIĘ PRZED SĄDEM, ORGANEM WŁAŚCIWYM DLA POSTĘPOWANIA ARBITRAŻOWEGO LUB ORGANEM ADMINISTRACJI PUBLICZNEJ

Grupa Kapitałowa ELEKTROBUDOWA SA na dzień 31.12.2015 roku, poza niżej opisanym, nie była stroną w postępowaniach dotyczących zobowiązań albo wierzytelności, których wartość stanowi co najmniej 10% kapitałów własnych.

Jednostka dominująca ELEKTROBUDOWA SA na dzień 31.12.2015 roku była stroną pozwaną przez Związek Zawodowy Pracowników Branży Elektrycznej. Przedmiotem pozwów jest żądanie zasądzenia od ELEKTROBUDOWY SA dopłat do wypłaconych pracownikom wynagrodzeń za świadczoną pracę w okresie zatrudnienia przy budowie Elektrowni Atomowej w Finlandii. Według strony związkowej roszczenie dotyczy 186 pracowników Spółki zatrudnionych przy budowie Elektrowni Atomowej OLKILUOTO 3 wynosi obecnie 6 648 383,15 EUR wraz z należnymi odsetkami. Spółka kwestionuje wysokość tych roszczeń. Szczegółowy opis postępowania w sprawie zamieszczono w nocie 43 skonsolidowanego sprawozdania finansowego.

14. ZNACZĄCE ZDARZENIA PO DACIE BILANSU

W dniu 10.02.2016 roku Zarząd jednostki dominującej ELEKTROBUDOWY SA poinformował o podpisaniu z Korporacją Ubezpieczeń Kredytów Eksportowych S.A. (zwaną dalej „KUKE S.A.”) umowy generalnej o udzielanie ubezpieczeniowych gwarancji kontraktowych (zwaną dalej „Umową”). KUKE S.A. na podstawie Umowy zawartej na czas nieoznaczony będzie udzielać gwarancji przetargowych zapłaty wadium, gwarancji należytego wykonania kontraktu, właściwego usunięcia wad i/lub usterek, należytego wykonania kontraktu i właściwego usunięcia wad i/lub usterek, a także zwrotu zaliczki. Wysokość limitu odnawialnego została w Umowie ustalona w kwocie 40 mln złotych (słownie: czterdzieści milionów), a maksymalna suma gwarancyjna pojedynczej gwarancji nie może przekroczyć kwoty 10 mln złotych (słownie: dziesięć milionów).

Maksymalny okres obowiązywania gwarancji wydanych w ramach Umowy nie może przekroczyć 7 lat. Zabezpieczenie roszczeń KUKE S.A. wynikających z Umowy stanowi 6 weksli własnych in blanco wraz z 6 deklaracjami wekslowymi.

Pozostałe warunki Umowy nie odbiegają od warunków standardowych dla tego rodzaju umów.




Zdarzenia po dacie bilansu, które nie zostały ujawnione w niniejszym skonsolidowanym sprawozdaniu z działalności, poza wyżej wymienionymi i opisanymi w nocie 43 skonsolidowanego sprawozdania finansowego (sprawy sporne, postępowania sądowe), nie wystąpiły.

15. OŚWIADCZENIE O ZGODNOŚCI Z PRZEPISAMI

Skonsolidowane sprawozdanie finansowe Grupy Kapitałowej ELEKTROBUDOWA SA zostało sporządzone w oparciu o Międzynarodowe Standardy Sprawozdawczości Finansowej w kształcie zatwierdzonym przez Unię Europejską.

Zarząd jednostki dominującej ELEKTROBUDOWY SA oświadcza, że wszystkie informacje wymagane przez rozporządzenie Ministra Finansów z dnia 19 lutego 2009 roku w sprawie informacji bieżących i okresowych przekazywanych przez emitentów papierów wartościowych oraz warunków uznawania za równoważne informacji wymaganych przepisami prawa państwa niebędącego państwem członkowskim, zostały w skonsolidowanym sprawozdaniu finansowym Grupy Kapitałowej zamieszczone z wyjątkiem tych, które w Grupie Kapitałowej nie występują.

PODPISY CZŁONKÓW ZARZĄDU

Imię i Nazwisko	Stanowisko / Funkcja	Data	Podpis
Janusz Juszczak	Prezes Zarządu	21.03.2016	
Paweł Skrzypczak	Wiceprezes Zarządu	21.03.2016	
Wojciech Paleczny	Wiceprezes Zarządu	21.03.2016	
Piotr Janczyk	Członek Zarządu	21.03.2016	