



Spółka z ograniczoną odpowiedzialnością  
**SPÓŁKA KOMANDYTOWA**

**AUDYTOR**

41-200 Sosnowiec, ul. Kilińskiego 54/III/3, tel.: 32-266-94-21, telefax: 32-266-84-14  
<http://www.rafin.com.pl> e-mail: [biuro@rafin.com.pl](mailto:biuro@rafin.com.pl) NIP 644 - 326 - 26 - 18 Nr Regon 240233103  
Bank Przemysłowo - Handlowy S.A. I O/Sosnowiec 51106000760000320001096469 KRS 0000341862

---

# **OPINIA I RAPORT**

z badania rocznego, skonsolidowanego sprawozdania finansowego  
za okres od 1 stycznia 2015 roku do 31 grudnia 2015 roku.

**GRUPY KAPITAŁOWEJ**

**MOSTOSTAL ZABRZE**

**SPÓŁKI AKCYJNEJ**

*w Zabrze, ul. Wolności 191*

---

*Sosnowiec, kwiecień 2016r.*

## **O P I N I A**

### **NIEZALEŻNEGO BIEGŁEGO REWIDENTA**

Dla Zgromadzenia Akcjonariuszy i Rady Nadzorczej MOSTOSTAL ZABRZE Spółki Akcyjnej w Zabrze, ul. Wolności 191.

Przeprowadziliśmy badanie załączonego rocznego skonsolidowanego sprawozdania finansowego Grupy Kapitałowej, w której jednostką dominującą jest MOSTOSTAL ZABRZE S.A. z siedzibą w Zabrze, na które składa się:

- 1) skonsolidowane sprawozdanie z sytuacji finansowej sporządzone na dzień 31.12.2015 roku, które po stronie aktywów i pasywów zamyka się sumą **541.109 tys. zł;**
- 2) skonsolidowane sprawozdanie z całkowitych dochodów sporządzone za okres od 01.01.2015 roku do 31.12.2015 roku wykazujące całkowity dochód netto ogółem w kwocie **188 tys. zł;** w tym:
  - **zysk netto** w wysokości **2.482 tys. zł**
  - **inne całkowite dochody netto** w wysokości **(2.294) tys. zł**
- 3) skonsolidowane sprawozdanie ze zmian w kapitale własnym za okres od 01.01.2015 roku do 31.12.2015 roku wykazujące zmniejszenie kapitału własnego o kwotę **10.155 tys. zł;**
- 4) skonsolidowane sprawozdanie z przepływów pieniężnych za okres od 01.01.2015 roku do 31.12.2015 roku, wykazujące zwiększenie stanu środków pieniężnych netto o kwotę **657 tys. zł**
- 5) informacja dodatkowej do skonsolidowanego sprawozdania finansowego.

Sprawozdanie skonsolidowane zostało sporządzone metodą pełną.

Za sporządzenie zgodnego z obowiązującymi przepisami rocznego skonsolidowanego sprawozdania finansowego oraz sprawozdania z działalności Grupy Kapitałowej odpowiedzialny jest Zarząd MOSTOSTAL ZABRZE S.A. w Zabrze.



Zarząd MOSTOSTAL ZABRZE S.A. w Zabrze oraz Członkowie Rady Nadzorczej są zobowiązani do zapewnienia, aby roczne skonsolidowane sprawozdanie finansowe oraz sprawozdanie z działalności Grupy Kapitałowej spełniały wymagania przewidziane w Międzynarodowych Standardach Sprawozdawczości Finansowej oraz związanych z nimi interpretacjach ogłoszonych w formie rozporządzeń Komisji Europejskiej, a w zakresie nieuregulowanym w tych standardach – odpowiadały przepisom ustawy o rachunkowości i wydanych na jej podstawie przepisom wykonawczym.

Naszym zadaniem było zbadanie i wyrażenie opinii o zgodności z wymagającymi zastosowania zasadami (polityką) rachunkowości Grupy Kapitałowej tego rocznego skonsolidowanego sprawozdania finansowego oraz czy rzetelnie i jasno przedstawia ono, we wszystkich istotnych aspektach, sytuację majątkową i finansową, jak też wynik finansowy Grupy Kapitałowej MOSTOSTAL ZABRZE S.A. oraz o prawidłowości dokumentacji konsolidacyjnej, stanowiącej podstawę jego sporządzenia.

Badanie skonsolidowanego sprawozdania finansowego przeprowadziliśmy stosownie do postanowień:

- 1) rozdziału 7 ustawy o rachunkowości,
- 2) krajowych standardów rewizji finansowej, wydanych przez Krajową Radę Biegłych Rewidentów w Polsce.

Badanie rocznego, skonsolidowanego sprawozdania finansowego zaplanowaliśmy i przeprowadziliśmy w taki sposób, aby uzyskać racjonalną pewność, pozwalającą na wyrażenie opinii o tym sprawozdaniu.

W szczególności badanie obejmowało sprawdzenie poprawności zastosowanych przez spółki Grupy Kapitałowej MOSTOSTAL ZABRZE S.A. zasad (polityki) rachunkowości i znaczących szacunków, sprawdzenie – w przeważającej mierze w sposób wrywkowy – podstaw, z których wynikają liczby i informacje zawarte w rocznym, skonsolidowanym sprawozdaniu finansowym, jak i całościową ocenę rocznego skonsolidowanego sprawozdania finansowego.


Uważamy, że badanie dostarczyło wystarczającej podstawy do wyrażenia opinii.

Naszym zdaniem, zbadane roczne skonsolidowane sprawozdanie finansowe, we wszystkich istotnych aspektach:

- a) przedstawia rzetelnie i jasno informacje istotne dla oceny sytuacji majątkowej i finansowej Grupy Kapitałowej MOSTOSTAL ZABRZE S.A. na dzień 31.12.2015 roku, jak też jej wyniku finansowego za okres obrotowy od 01.01.2015 roku do 31.12.2015 roku,

- b) zostało sporządzone zgodnie z Międzynarodowymi Standardami Sprawozdawczości Finansowej oraz związanymi z nimi interpretacjami ogłoszonymi w formie rozporządzeń Komisji Europejskiej, a w zakresie nieuregulowanym w tych standardach – stosownie do wymogów ustawy o rachunkowości i wydanych na jej podstawie przepisów wykonawczych oraz na podstawie prawidłowo prowadzonej dokumentacji konsolidacyjnej.
- c) jest zgodne z wpływającymi na treść rocznego skonsolidowanego sprawozdania finansowego przepisami prawa obowiązującymi Grupę Kapitałową MOSTOSTAL ZABRZE S.A.

Sprawozdanie z działalności Grupy Kapitałowej jest kompletne w rozumieniu art. 49 ust. 2 ustawy o rachunkowości, a zawarte w nim informacje, pochodzące ze zbadanego rocznego skonsolidowanego sprawozdania finansowego, są z nim zgodne. Informacje zawarte w sprawozdaniu z działalności Grupy Kapitałowej MOSTOSTAL ZABRZE S.A. uwzględniają postanowienia zawarte w Rozporządzeniu Ministra Finansów z dnia 19 lutego 2009 roku w sprawie informacji bieżących i okresowych przekazywanych przez emitentów papierów wartościowych oraz warunków uznawania za równoważne informacji wymaganych przepisami prawa państwa niebędącego państwem członkowskim (Dz. U. z 2014r., poz. 133).

  
.....  
**Katarzyna Kozar**


**nr ewid. 10878**

Biegły rewident grupy  
przeprowadzający badanie w imieniu  
MW RAFIN Sp. z o.o. Spółka Komandytowa  
Sosnowiec, ul. Kilińskiego 54/III/3  
Nr ewid. 3076




**PODMIOT UPRAWNIONY**

**MW RAFIN**

Spółka z ograniczoną odpowiedzialnością  
SPÓŁKA KOMANDYTOWA  
41-200 Sosnowiec, ul. Kilińskiego 54/III/3  
Podmiot uprawniony nr 3076 

**P R E Z E S**  
Biegły Rewident

  
**Marian Weisło**  
nr ewid. 5424

Sosnowiec, dnia 28 kwietnia 2016 roku

Sosnowiec , dnia 28 kwietnia 2016r.

## **KLAUZULA WERYFIKACJI**

Roczne, skonsolidowane sprawozdanie finansowe sporządzone za okres od 1 stycznia 2015r. do 31 grudnia 2015r., na dzień 31 grudnia 2015r. przez jednostkę dominującą Grupy Kapitałowej MOSTOSTAL ZABRZE Spółkę Akcyjną, z siedzibą w Zabrze ul. Wolności 191

– zostało zweryfikowane.

W sprawozdaniu tym sprawozdanie z sytuacji finansowej wykazuje po stronie aktywów i pasywów sumę:

541.109 tys. zł

a sprawozdanie z całkowitych dochodów **całkowite dochody netto**

**ogółem** w kwocie:

188 tys. zł

w tym:

– zysk netto w wysokości

2.482 tys. zł

– inne całkowite dochody netto w wysokości

(2.294) tys. zł



**P R E Z E S**  
Biegły Rewident

*Marian Wcisło*  
**Marian Wcisło**  
nr ewid. 5424



# R A P O R T

## NIEZALEŻNEGO BIEGŁEGO REWIDENTA

z badania rocznego, skonsolidowanego sprawozdania finansowego  
za rok 2015

uzupełniający opinię dotyczącą

GRUPY KAPITAŁOWEJ MOSTOSTAL ZABRZE SPÓŁKA AKCYJNA  
w Zabrze ul. Wolności 191

### WPROWADZENIE DO RAPORTU

---

1. Badaniem objęto roczne skonsolidowane sprawozdanie finansowe

za okres od 01.01.2015r. do 31.12.2015r.

w okresie od 01.04.2016r. do 28.04.2016r. z przerwami.

2. Badanie skonsolidowanego sprawozdania finansowego przeprowadził

biegły rewident grupy Katarzyna Kozar,

nr ewidencyjny 10878

3. Skład Zarządu jednostki dominującej – MOSTOSTAL ZABRZES.A. w Zabrze na dzień zakończenia badania sprawozdania skonsolidowanego był następujący:

Prezes Zarządu - Pan Aleksander Balcer

Wiceprezes Zarządu - Pan Dariusz Pietyszuk

4. Skład Rady Nadzorczej jednostki dominującej na dzień zakończenia badania sprawozdania skonsolidowanego był następujący:

Przewodniczący Rady Nadzorczej - Pan Krzysztof Jędrzejewski

Wiceprzewodniczący Rady Nadzorczej - Pan Michał Rogatko

Członek Rady Nadzorczej - Pan Norbert Palimąka

Członek Rady Nadzorczej - Pan Daniel Lewczuk

Członek Rady Nadzorczej - Pan Józef Wolski

5. Głównym Księgowym jednostki dominującej był Pan Paweł Kopeć zajmujący stanowisko Głównego Księgowego.

---

1 

## 6. Podstawą badania skonsolidowanego sprawozdania finansowego

jest umowa nr 34/15/16 z dnia 16.06.2015r. zawarta pomiędzy **MOSTOSTAL ZABRZE Spółką Akcyjną** w Zabrze, ul. Wolności 191, a **MW RAFIN Spółką z o.o. Spółką Komandytową**, w Sosnowcu ul. Kilińskiego 54/III/3, nr rej. 3076.

Umowa ta została zawarta w wykonaniu uchwały nr 01/27/05/2015 Rady Nadzorczej **MOSTOSTAL ZABRZE SA** z dnia 27 maja 2015r., co jest zgodne z § 26 pkt 6 Statutu Spółki.

Podmiot uprawniony **MW RAFIN Sp. z o.o. Spółka Komandytowa** w Sosnowcu, biegły rewident grupy przeprowadzający badanie oświadczają, że są w pełni niezależni w stosunku do jednostki dominującej – Spółki **MOSTOSTAL ZABRZE Spółki Akcyjnej** w Zabrze i jednostek zależnych, zgodnie z art.56 ust. 3 i 4 ustawy z dnia 07.05.2009r. o biegłych rewidentach i ich samorządzie, podmiotach uprawnionych do badania sprawozdań finansowych oraz o nadzorze publicznym (Dz. U. z 2015r., poz. 1011 z późniejszymi zmianami).

## A. CZĘŚĆ OGÓLNA

### I Skład grupy kapitałowej.

1. W skład Grupy Kapitałowej objętej skonsolidowanym sprawozdaniem finansowym wchodzi:

#### ❖ *Jednostka dominująca:*

- **MOSTOSTAL ZABRZE Spółka Akcyjna** z siedzibą w Zabrze, ul Wolności 191

#### ❖ *Jednostki zależne:*

- **MOSTOSTAL ZABRZE Konstrukcje Przemysłowe Spółka Akcyjna** z siedzibą w Zabrze, ul. Mikulczycka 15.
- **MOSTOSTAL ZABRZE Realizacje Przemysłowe Spółka Akcyjna** z siedzibą w Kędzierzynie – Koźlu, ul. Dąbrowa Leśna 6.
- **MOSTOSTAL ZABRZE Gliwickie Przedsiębiorstwo Budownictwa Przemysłowego Spółka Akcyjna** z siedzibą w Gliwicach, ul. Plac Piastów 10.
- **PRZEDSIĘBIORSTWO INŻYNIERSKIE „BIPROHUT” Spółka z ograniczoną odpowiedzialnością** z siedzibą w Gliwicach, ul. Dubois 16.
- **PRZEDSIĘBIORSTWO ROBÓT INŻYNIERYJNYCH Spółka Akcyjna** z siedzibą w Gliwicach, ul. Plac Piastów 10

2. Jednostki wyłączone z konsolidacji:

- **INWESTCENTRUM Spółka z ograniczoną odpowiedzialnością**, z siedzibą w Zabrze, ul. Wolności 191/909.
- **INWESTSYSTEM Spółka z ograniczoną odpowiedzialnością**, z siedzibą w Zabrze, ul. Wolności 191/909.
- **BUD WORK SERWIS Sp. z o. o.** z siedzibą w Gliwicach
- **MOSTOSTAL CZĘSTOCHOWA Ltd** z siedzibą w Wielkiej Brytanii

3. Grupa kapitałowa nie jest podatkową grupą kapitałową w rozumieniu ustawy o podatku dochodowym od osób prawnych.

## II Charakterystyka jednostek włączonych do konsolidacji metodą pełną

### 1. Jednostka dominująca

#### 1.1. Nazwa, adres, forma prawna jednostki dominującej

NAZWA: MOSTOSTAL ZABRZE Spółka Akcyjna.

ADRES: 41 – 800 Zabrze, ul. Wolności 191

#### 1.2. Przedmiot działalności

– Pozostałe specjalistyczne roboty budowlane, gdzie indziej niesklasyfikowane – PKD 4399Z

#### 1.3. Podstawa prawna działalności

- 1) Ustawa z dnia 15.09.2000r. – Kodeks spółek handlowych (Jedn. tekst z 2013r., poz. 1030 z późniejszymi zmianami).
- 2) Statut Spółki z dnia 25.08.1992r. , sporządzona w formie aktu notarialnego Rep. A nr 7057/1992., z późniejszymi zmianami. Ostatnia zmiana miała miejsce w dniu 20.01.2016r. i została wprowadzona aktem notarialnym rep. A nr 296/2016.

#### 1.4. Organ rejestrowy i data wpisu do rejestru

W dniu 04.10.2001 Spółka została zarejestrowana w Krajowym Rejestrze Sądowym Sądu w Gliwicach, Wydział X Gospodarczy Krajowego Rejestru Sądowego pod numerem:

**KRS 0000049844**

Ostatni odpis z Krajowego Rejestru Sądowego pochodzi z dnia 12.04.2016r.

#### 1.5. Rejestracja podatkowa i statyczna

MOSTOSTAL ZABRZE Spółka Akcyjna posiada następujący numer identyfikacji podatkowej: **NIP : 648-00-01-823**

Spółka posiada symbol: **REGON : 271590750**

#### 1.6. Wysokość kapitału zakładowego

Kapitał (fundusz) własny wynosi:	179.336 tys. zł
a w tym:	
a) kapitał zakładowy	149.131 tys. zł
b) pozostałe kapitały (zapasowy, z aktualizacji wyceny)	23.723 tys. zł
c) zysk/ strata z lat ubiegłych i z roku bieżącego	6.482 tys. zł



Kapitał podstawowy Spółki na dzień 31.12.2014r. wynosi **149.131 tys. zł** i dzieli się na 149.130.538 akcji, w tym:

- ✓ 149.113.288 akcji zwykłych na okaziciela,
  - ✓ 17.250 akcji zwykłych imiennych,
- o wartości nominalnej 1,00 zł każda.

Akcjonariuszami Spółki na dzień zakończenia badania byli

Pan Krzysztof Jędrzejewski posiadający 30,77 % udział w kapitale zakładowym o wartości	45.888 tys. zł
ING OFE i ING Dobrowolny Fundusz Emerytalny posiadający 15,13 % udział w kapitale zakładowym o wartości	22.565 tys. zł
Pozostali akcjonariusze posiadający poniżej 5 % udziału w kapitale zakładowym każdy, o łącznej wartości	80.678 tys. zł

Kapitał podstawowy Spółki na dzień 31.12.2015r. składa się z następujących akcji

- Emisji I 17.250 akcji zwykłych imiennych
- Emisji I 3.382.750 akcji zwykłych na okaziciela
- Emisji II 5.560.000 akcji zwykłych na okaziciela
- Emisji III 1.535.760 akcji zwykłych na okaziciela
- Emisji IV 2.600.000 akcji zwykłych na okaziciela
- Emisji V 230.900 akcji zwykłych na okaziciela
- Emisji VI 7.000.000 akcji zwykłych na okaziciela
- Emisji VII 77.751.172 akcji serii A, zwykłych na okaziciela
- Emisji VII 20.562.716 akcji serii B, zwykłych na okaziciela
- Emisji VII 30.489.990 akcji serii C, zwykłych na okaziciela

Kapitał podstawowy został wniesiony zgodnie z literą prawa i faktycznie istnieje.

## 2. Jednostki zależne objęte konsolidacją

- 2.1 Nazwa: **MOSTOSTAL ZABRZE Konstrukcje Przemysłowe Spółka Akcyjna**  
 adres: **41 – 800 Zabrze, ul. Mikulczycka 15**

Przedmiotem działalności Spółki jest:

- 28.22.Z produkcja urządzeń dźwigowych i chwytaków,  
 28.11.B produkcja konstrukcji metalowych, z wyjątkiem działalności usługowej,

28.11.C działalność usługowa w zakresie instalowania konstrukcji metalowych.

**Podstawa prawna działalności:**

- Kodeks spółek handlowych – ustawa z dnia 15.09.2000r. (Jedn. tekst z 2013r., poz. 1030 z późniejszymi zmianami),
- Statut Spółki – akt notarialny Rep. A nr 4775/2011 z dnia 10.05.2011r. Ostatnia zmiana statutu miała miejsce 25.06.2015r. aktem notarialnym rep. A nr 4775/2015.

**Organ rejestrowy i data wpisu do rejestru**

W dniu 08.07.2011 Spółka została zarejestrowana w Krajowym Rejestrze Sądowym Sądu w Gliwicach, Wydział X Gospodarczy Krajowego Rejestru Sądowego pod numerem:

**KRS 0000391062**

**Rejestracja podatkowa i statystyczna**

**NIP 648 – 11 – 44 - 281**

**REGON 273090804**

**Wysokość kapitału podstawowego**

Kapitał (fundusz) własny wynosi:	16.709 tys. zł
a w tym:	
a) kapitał zakładowy	2.300 tys. zł
b) pozostałe kapitały (zapasowy, z aktualizacji wyceny)	14.157 tys. zł
c) zysk z lat ubiegłych i z roku bieżącego	252 tys. zł

Kapitał podstawowy Spółki na dzień 31.12.2015r. wynosi **2.300 tys. zł** i dzieli się na 4.600 akcji, o wartości nominalnej 500 zł każda.

Kapitał podstawowy został wniesiony zgodnie z literą prawa i faktycznie istnieje

- 2.2** Nazwa: **MOSTOSTAL ZABRZE Realizacje Przemysłowe Spółka Akcyjna**  
 adres: **47- 223 Kędzierzyn Koźle, ul. Dąbrowa Leśna 6**

**Przedmiotem działalności spółki jest:**

- 25,11,Z produkcja konstrukcji metalowych i ich części,
- 25,29,Z produkcja pozostałych zbiorników, cystern i pojemników metalowych,
- 25,99,Z produkcja pozostałych gotowych wyrobów metalowych, gdzie indziej niesklasyfikowana,
- 28,22,Z produkcja urządzeń dźwigowych i chwytaków,
- 41,20,Z roboty budowlane związane ze wznoszeniem budynków

- mieszkalnych i niemieszkalnych,
- 42,11,Z roboty związane z budową dróg i autostrad,
- 42,12,Z roboty związane z budową dróg szynowych i kolei podziemnej,
- 42,13,Z roboty związane z budową mostów i tuneli,

#### Podstawa prawna działalności:

- 1) Kodeks spółek handlowych – ustawa z dnia 15.09.2000r. (Jedn. tekst z 2013r., poz. 1030 z późniejszymi zmianami).
- 2) Akt założycielski Spółki w formie aktu notarialnego sporządzony w dniu 15.11.1991r.- Rep. A nr 5574/1991. Akt notarialny z dnia 01.12.2008r. Rep. A nr 19828/2008 - akt przekształcenia Spółki „MOSTOSTAL ZABRZE” Zakład Montażowo – Produkcyjny Sp. z o. o. w MOSTOSTAL ZABRZE Spółka Akcyjna Grupa Kapitałowa MOSTOSTAL ZABRZE,( z późniejszymi zmianami). Ostatnia zmiana miała miejsce w dniu 05.02.2016r.- akt notarialny Rep. A nr 219/2016.

#### Organ rejestrowy i data wpisu do rejestru

W dniu 16.02.2009r. Spółka została zarejestrowana w Krajowym Rejestrze Sądowym Sądu Rejonowego w Opolu , Wydział VIII Gospodarczy Krajowego Rejestru Sądowego pod numerem:

**KRS 0000323130**

#### Rejestracja podatkowa i statystyczna

NIP 749 – 000 – 32 - 50

REGON 530538249

#### Wysokość kapitału podstawowego

Kapitał (fundusz) własny wynosi:	44.616 tys. zł
a w tym:	
a) kapitał zakładowy	18.752 tys. zł
b) pozostałe kapitały (zapasowy, rezerwowy, z aktualizacji wyceny)	30.838 tys. zł
c) strata z lat ubiegłych i z roku bieżącego	- 4.974 tys. zł

Kapitał podstawowy Spółki na dzień 31.12.2015r. wynosi **18.752 tys. zł** i dzieli się na 187.518 akcji, o wartości nominalnej 100 zł każda.

Kapitał podstawowy został wniesiony zgodnie z literą prawa i faktycznie istnieje

- 2.3 Nazwa: **MOSTOSTAL ZABRZE Gliwickie Przedsiębiorstwo Budownictwa Przemysłowego Spółka Akcyjna**  
adres: **44 – 100 Gliwice, ul. Plac Piastów 10**

**Przedmiotem działalności spółki jest:**

- działalność budowlano – montażowa prowadzona w generalnym wykonawstwie i generalnej realizacji inwestycji

**Podstawa prawna działalności:**

- 1) Kodeks spółek handlowych – ustawa z dnia 15.09.2000r. (Jedn. tekst z 2013r., poz. 1030 z późniejszymi zmianami).
- 2) Statut Spółki – akt notarialny Rep. A nr 1953/2014 z dnia 28.05.2014r. (z późniejszymi zmianami). Ostatnia zmiana statutu miała miejsce w dniu 24.11.2015r.

**Organ rejestrowy i data wpisu do rejestru**

W dniu 20.06.2001r. spółka została wpisana do Krajowego Rejestru Sądowego pod numerem: **KRS 0000020085**

**Rejestracja podatkowa i statystyczna**

**NIP 631 – 100 – 01 - 73**

**REGON 270548190**

**Wysokość kapitału podstawowego**

Kapitał (fundusz) własny wynosi:	41.984 tys. zł
a w tym:	
a) kapitał zakładowy	11.410 tys. zł
b) pozostałe kapitały (zapasowy, rezerwowy, z aktualizacji wyceny)	30.030 tys. zł
c) zysk z lat ubiegłych i z roku bieżącego	544 tys. zł

Kapitał podstawowy Spółki na dzień 31.12.2015r. wynosi **11.410 tys. zł** i dzieli się na 114.100 akcji, o wartości nominalnej 100 zł każda.

Kapitał podstawowy został wniesiony zgodnie z literą prawa i faktycznie istnieje.

- 2.4 Nazwa: **Przedsiębiorstwo Inżynierskie „BIPROHUT” Spółka z ograniczoną odpowiedzialnością**  
adres: **44-100 Gliwice, ul. Dubois 16**

**Przedmiotem działalności spółki jest:**

71,12,Z działalność w zakresie inżynierii i związane z nią doradztwo

techniczne

68,20,Z wynajem i zarządzanie nieruchomościami własnymi lub dzierżawionymi

74,10,Z działalność w zakresie specjalistycznego projektowania

#### Podstawa prawna działalności:

- 1) Kodeks spółek handlowych – ustawa z dnia 15.09.2000r. (Jedn. tekst z 2013r., poz. 1030 z późniejszymi zmianami).
- 2) Umowa spółki – akt notarialny Rep. A nr 1893/91 z dnia 28.03.1991r. (z późniejszymi zmianami). Ostatnia zmiana umowy miała miejsce w dniu 29.12.2014r.

#### Organ rejestrowy i data wpisu do rejestru

W dniu 10.05.2002r. spółka została wpisana do Krajowego Rejestru Sądowego pod numerem **KRS 0000111979**

#### Rejestracja podatkowa i statystyczna

**NIP 631 – 000 – 02 - 19**

**REGON 270519365**

#### Wysokość kapitału podstawowego

Kapitał (fundusz) własny wynosi:	38.836 tys. zł
a w tym:	
a) kapitał zakładowy	3.311 tys. zł
b) pozostałe kapitały (zapasowy, rezerwowo, z aktualizacji wyceny)	11.574 tys. zł
c) zysk z lat ubiegłych i z roku bieżącego	23.951 tys. zł

Kapitał podstawowy Spółki na dzień 31.12.2015r. wynosi **3.311 tys. zł** i dzieli się na 11.003 udziały (w tym 424 umorzone na dzień 31.12.2014r. z czystego zysku).

Kapitał podstawowy został wniesiony zgodnie z literą prawa i faktycznie istnieje. Zgodnie z postanowieniem sądu z dnia 26.01.2015r. kapitał podstawowy został podwyższony do kwoty 3.311 tys. zł

2.5 Nazwa: **PRZEDSIĘBIORSTWO ROBÓT INŻYNIERYJNYCH Spółka Akcyjna**

adres: **44-100 Gliwice, ul. Plac Piastów 10**

#### Przedmiotem działalności spółki jest:

42,11,Z roboty związane z budową dróg i autostrad,

68,20,Z wynajem i zarządzanie nieruchomościami

**Podstawa prawna działalności:**

- 1) Kodeks spółek handlowych – ustawa z dnia 15.09.2000r. (Jedn. tekst z 2013r., poz. 1030 z późniejszymi zmianami).
- 2) Akt notarialny z dnia 15.11.1991r. Rep. A nr 10637/91 dotyczący przekształcenia Przedsiębiorstwa Państwowego pod nazwą Przedsiębiorstwo Robót Inżynieryjnych Przemysłu Węglowego w jednoosobową spółkę Skarbu Państwa.
- 3) Statut Przedsiębiorstwa Robót Inżynieryjnych Spółki Akcyjnej – tekst jednolity z dnia 24.06.2014r.

**Organ rejestrowy i data wpisu do rejestru**

W dniu 17.09.2001r. spółka została wpisana do Krajowego Rejestru Sądowego – Rejestru Przedsiębiorców pod numerem **KRS 0000044078**

**Rejestracja podatkowa i statystyczna**

NIP 634 – 013 – 42 - 40

REGON 271111761

**Wysokość kapitału podstawowego**

Kapitał (fundusz) własny wynosi: 555 tys. zł

a w tym:

- |    |   |               |
|----|---|---------------|
| a) | kapitał zakładowy                         | 749 tys. zł   |
| b) | strata z lat ubiegłych i z roku bieżącego | - 194 tys. zł |

Kapitał podstawowy Spółki na dzień 31.12.2015r. wynosi **749 tys. zł** i dzieli się na 305.769 akcji o wartości nominalnej 2,45 zł każda.

Kapitał podstawowy został wniesiony zgodnie z literą prawa i faktycznie istnieje.

**III Zatrudnienie ogółem w grupie kapitałowej - średnioroczne**

Ogółem	2.186	osób
<i>w tym:</i>		
- w jednostce dominującej	323	osób
- w jednostkach zależnych	1.863	osób

**IV Podstawa prawna sporządzania i badania skonsolidowanego sprawozdania finansowego:**

1. Konsolidacja jednostki dominującej i spółek zależnych przeprowadzana jest zgodnie z zasadami (polityką) rachunkowości wynikającymi z Międzynarodowych Standardów

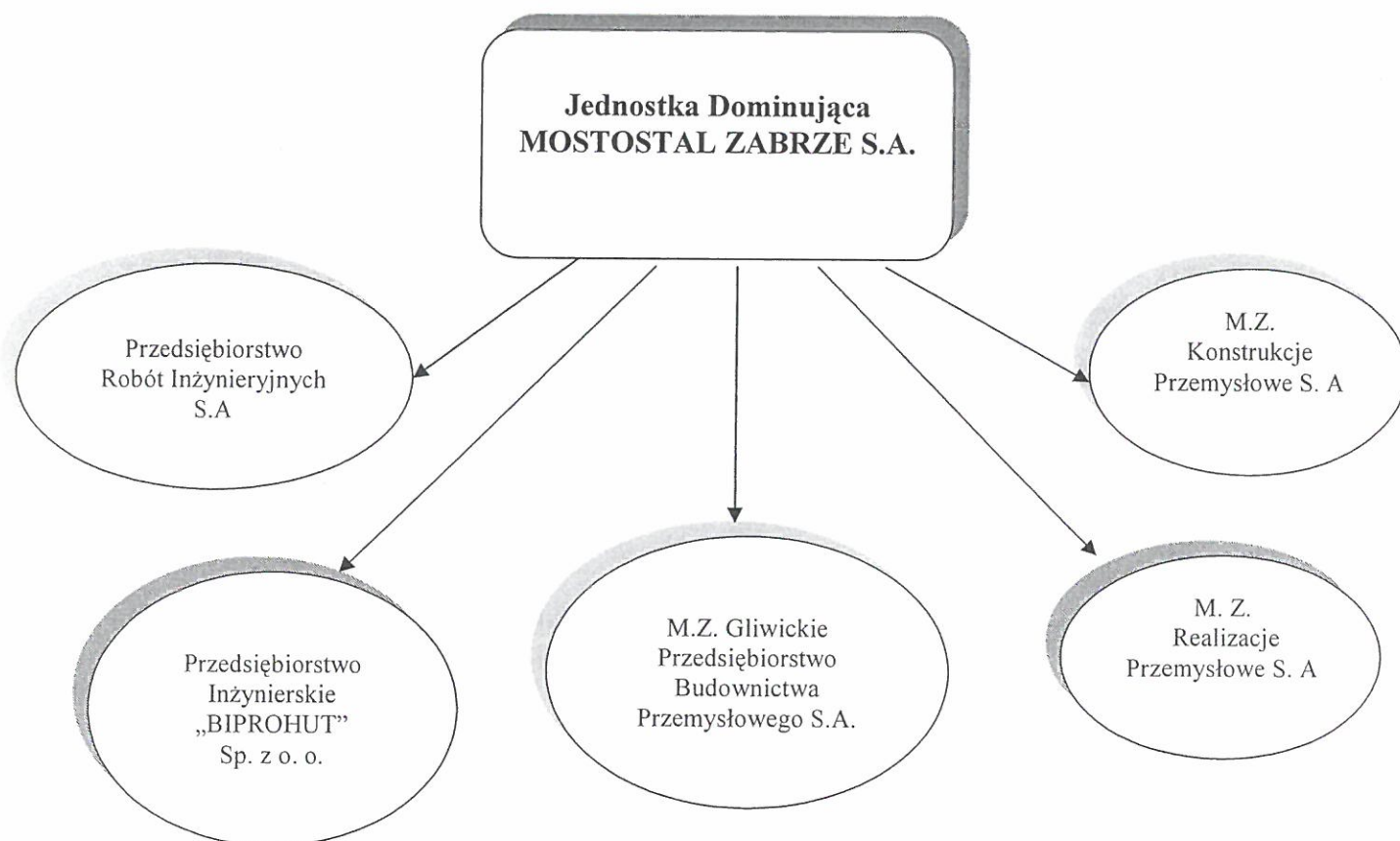


Sprawozdawczości Finansowej oraz związanymi z nimi interpretacjami, ogłoszonymi w formie rozporządzeń wykonawczych Komisji Europejskiej.

2. W sprawach nieuregulowanych przez MSSF, konsolidacja przeprowadzana jest zgodnie z wymogami ustawy o rachunkowości i wydanymi na jej podstawie przepisami wykonawczymi.

#### V Jednostki powiązane kapitałowo z jednostką dominującą:

1. Schemat ideowy Grupy Kapitałowej:



2. Wykaz danych dla jednostki dominującej i jednostek zależnych objętych konsolidacją został zamieszczony w załączniku nr 7 do raportu.

#### VI Informacje dotyczące wpływu osób pełniących funkcje kierownicze w jednostce dominującej na jednostki z nią powiązane

Wpływ osób pełniących funkcje kierownicze w jednostkach wzajemnie powiązanych jest realizowany przez udział w Zarządach oraz Radach Nadzorczych.



VII **Skonsolidowane sprawozdanie finansowe Grupy Kapitałowej MOSTOSTAL ZABRZE S.A. za 2014 rok**

1. Było badane przez MW RAFIN Spółkę z ograniczoną odpowiedzialnością Spółkę Komandytową z siedzibą w Sosnowcu i uzyskało opinię bez zastrzeżeń.
2. Skonsolidowane sprawozdanie finansowe za 2014 rok Grupy Kapitałowej MOSTOSTAL ZABRZE S.A. zostało zatwierdzone uchwałą Nr 6 Zwyczajnego Walnego Zgromadzenia MOSTOSTAL ZABRZE S.A. dnia 17 czerwca 2015 roku.
3. Skonsolidowane sprawozdanie finansowe za 2014 rok Grupy Kapitałowej MOSTOSTAL ZABRZE S.A. zostało wpisane do KRS dnia 01.07.2015r.

VIII **Wnioski i zalecenia biegłego rewidenta z badania skonsolidowanego sprawozdania finansowego za rok poprzedni-** nie stwierdzono.

IX **Zbadane skonsolidowane sprawozdanie finansowe** sporządzone za okres od 1 stycznia 2015r. do 31 grudnia 2015r. tj. na dzień bilansowy 31.12.2015r. składa się z:

- |  |                 |
|--|-----------------|
| a) skonsolidowanego sprawozdania z sytuacji finansowej sporządzonego na dzień 31 grudnia 2015r.,<br>które po stronie aktywów i pasywów zamyka się sumą                         | 541.109 tys. zł |
| b) skonsolidowanego sprawozdania z całkowitych dochodów za okres od 1 stycznia 2015r. do 31 grudnia 2015r. wykazującego całkowite dochody ogółem w kwocie                      | 188 tys. zł     |
| w tym:   |                 |
| - zysk netto w kwocie  | 2.482 tys. zł   |
| - inne całkowite dochody w wysokości   | (2.294) tys. zł |
| c) skonsolidowanego sprawozdania ze zmian w kapitale własnym za okres od 1 stycznia 2015r. do 31 grudnia 2015r., wykazującego zmniejszenie kapitału własnego o kwotę           | 10.155 tys. zł  |
| d) skonsolidowanego sprawozdania z przepływów pieniężnych za okres od 1 stycznia 2015r. do 31 grudnia 2015r., wykazującego zwiększenie stanu środków pieniężnych netto o kwotę | 657 tys. zł     |
| e) informacji dodatkowej do skonsolidowanego sprawozdania finansowego  |                 |

- X **Kierownik jednostki dominującej** złożył wszystkie żądane przez biegłego rewidenta oświadczenia, wyjaśnienia i informacje. W trakcie badania nie nastąpiły też ograniczenia zakresu ani metod badania.

XI **Badanie sprawozdań finansowych jednostek objętych konsolidacją:**

Sprawozdania finansowe za 2015 rok jednostki dominującej i wszystkich jednostek zależnych objętych konsolidacją metodą pełną były przedmiotem badania





przeprowadzonego przez **MW RAFIN Spółkę z ograniczoną odpowiedzialnością Spółkę Komandytową**, z siedzibą w Sosnowcu ul. Kilińskiego 54/III/3, nr rej. 3076.

W/w badania jednostkowych sprawozdań finansowych miały miejsce na podstawie następujących umów i w ich wyniku wydano następujące opinie:

- MOSTOSTAL ZABRZE S.A. – umowa nr 33/15/16 z dnia 16 czerwca 2015r., w wyniku badania wydano opinię bez zastrzeżeń.
- MOSTOSTAL ZABRZE Konstrukcje Przemysłowe S. A. – umowa nr 38/15/16 z dnia 22 czerwca 2015r., w wyniku badania wydano opinię bez zastrzeżeń.
- MOSTOSTAL ZABRZE Realizacje Przemysłowe S. A. – umowa nr 36/15/16 z dnia 8 czerwca 2015r., w wyniku badania wydano opinię bez zastrzeżeń.
- MOSTOSTAL ZABRZE Gliwickie Przedsiębiorstwo Budownictwa Przemysłowego S.A. – umowa nr 40/15/16 z dnia 22 czerwca 2015r., w wyniku badania wydano opinię bez zastrzeżeń.
- Przedsiębiorstwo Inżynierskie „BIPROHUT” Sp. z o. o. – umowa nr 42/15/16 z dnia 24 czerwca 2015r., w wyniku badania wydano opinię bez zastrzeżeń.
- Przedsiębiorstwo Robót Inżynieryjnych S.A.– umowa nr 44/15/16 z dnia 29 czerwca 2015r., w wyniku badania wydana została opinia bez zastrzeżeń, z objaśnieniem.

Sprawozdanie jednostkowe spółki:

- MOSTOSTAL ZABRZE Gliwickie Przedsiębiorstwo Budownictwa Przemysłowego S. A. zostało zatwierdzone uchwałą nr 07/2016 Zwyczajnego Walnego Zgromadzenia Akcjonariuszy w dniu 30.03.2016r. – akt notarialny Rep. A nr 1005/2016.

Sprawozdania jednostkowe pozostałych spółek wchodzących w skład Grupy Kapitałowej, w tym jednostki dominującej nie zostały zatwierdzone do dnia zakończenia badania skonsolidowanego sprawozdania finansowego.

## **XII Struktura podmiotowa i metody konsolidacji sprawozdań finansowych**

Skonsolidowane sprawozdanie finansowe sporządzone zostało na podstawie sprawozdań finansowych jednostek wchodzących w skład Grupy Kapitałowej MOSTOSTAL ZABRZE S.A. i zestawione w taki sposób, jakby grupa stanowiła jedną jednostkę gospodarczą.

## **B. CZĘŚĆ SZCZEGÓŁOWA RAPORTU**

### **Prawidłowość stosowanego systemu rachunkowości**

1. Spółki wchodzące w skład grupy kapitałowej prowadzą księgi rachunkowe w oparciu o Zakładowy Plan Kont i Politykę (zasady) rachunkowości, które zostały opracowane i wprowadzone do stosowania Zarządzeniami Prezesa Zarządu jednostki dominującej nr 9/2011 i 10/2011 z dnia 20.10.2011r.

Zgodnie z przyjętą Polityką (zasadami) rachunkowości jednostki wchodzące w skład grupy prowadzą księgi rachunkowe oraz sporządzają sprawozdania finansowe według MSSF.

2. Jednostki objęte konsolidacją określiły, że rokiem obrotowym jest rok kalendarzowy, a okresami sprawozdawczymi są miesiące kalendarzowe wchodzące w skład roku kalendarzowego.
3. Na potrzeby konsolidacji sporządzone zostało skonsolidowane sprawozdanie finansowe za okres od 01.01.2015r. do 31.12.2015r., zachowując porównywalność zawartych w nim danych do roku poprzedniego.
4. Jednostki objęte konsolidacją przyjęły jednakowe metody wyceny aktywów i pasywów oraz sporządzania sprawozdań finansowych, zgodnie z przyjętymi zasadami (polityką) rachunkowości, zachowując porównywalność i możliwość poprawnego sporządzenia konsolidacji. W jednostkach przyjęta została zasada sporządzania rachunku zysków i strat metodą kalkulacyjną, a rachunku przepływów pieniężnych metodą pośrednią.

Badane jednostki objęte skonsolidowanym sprawozdaniem finansowym stosowały zasady i metody prowadzenia rachunkowości warunkujące prawidłowość sporządzania dokumentacji konsolidacyjnej i skonsolidowanego sprawozdania.

5. Według oceny biegłych rewidentów dokonujących badania sprawozdań finansowych jednostek objętych konsolidacją, systemy informatyczne zapewniają pełną sprawność i zgodność danych przetwarzanych na komputerze z dokumentacją oraz dowodami księgowymi.
6. Poprawność prowadzenia ksiąg rachunkowych w spółkach oraz ich zgodność z dokumentacją opisującą przyjęte zasady rachunkowości była przedmiotem badania przez biegłych rewidentów jednostkowych sprawozdań finansowych.  
W toku badania nieprawidłowości w tym względzie nie stwierdzono.  
Jednostki posiadają poprawny system archiwowania dowodów księgowych i ksiąg rachunkowych.  
Księgi rachunkowe spółek wchodzących w skład grupy kapitałowej są prowadzone w siedzibach spółek.
7. Skonsolidowane sprawozdanie finansowe Grupy Kapitałowej MOSTOSTAL ZABRZE S.A. za rok 2015, sporządzone zostało zgodnie z zasadami (polityką) rachunkowości wynikającymi z Międzynarodowych Standardów Sprawozdawczości Finansowej, oraz związanymi interpretacjami ogłoszonymi w formie rozporządzeń wykonawczych Komisji Europejskiej.  
W sprawach nieuregulowanych przez MSSF, konsolidacja przeprowadzona została zgodnie z wymogami ustawy o rachunkowości i wydanymi na jej podstawie przepisami wykonawczymi.
8. Korekty i wyłączenia konsolidacyjne przeprowadzono zgodnie z zasadami zawartymi w MSSF.

9. Jednostka dominująca posiada dokumentację konsolidacyjną wymaganą przepisami, stanowiącą podstawę sporządzenia skonsolidowanego sprawozdania finansowego za 2015 rok, na którą składają się:

- jednostkowe sprawozdania finansowe Spółek wchodzących w skład Grupy Kapitałowej sporządzone za rok 2015,
- korekty i wyłączenia konsolidacyjne niezbędne do sporządzenia skonsolidowanego sprawozdania finansowego,
- obliczenia wartości godziwej aktywów netto Spółek zależnych,
- obliczanie wartości udziałów udziałowców niesprawujących kontroli,

### C. OCENA AKTYWÓW I PASYWÓW ORAZ OCENA SYTUACJI FINANSOWEJ

1. Zmiana stanu aktywów (majątku) na 31.12.2015r. w stosunku do stanu na 31.12.2014r. oraz jego struktura są następujące:

w tys. zł

Składniki aktywów	Na koniec okresu		Na początek okresu		Dynamika 2:4 %
	Kwota	Struktura %	Kwota	Struktura %	
1	2	3	4	5	6
<b>Aktywa trwałe</b>	<b>176.084</b>	<b>32,54</b>	<b>182.444</b>	<b>32,39</b>	<b>96,51</b>
1 Rzeczowe aktywa trwałe	103.163	19,06	113.082	20,08	91,23
2. Nieruchomości inwestycyjne	51.443	9,51	45.427	8,06	113,24
3. Wartość firmy	-	-	-	-	-
4. Wartości niematerialne	2.315	0,43	2.292	0,41	101,00
5. Inwestycje w jednostkach stowarzyszonych	-	-	-	-	-
6. Długoterminowe aktywa finansowe	460	0,08	464	0,08	99,14
7. Aktywa z tytułu odroczonego podatku	18.703	3,46	21.169	3,76	88,35
8. Długoterminowe należności	-	-	-	-	-
9. Długoterminowe rozliczenia międzyokresowe	-	-	10	0,00	-
<b>Aktywa obrotowe</b>	<b>307.073</b>	<b>56,75</b>	<b>320.264</b>	<b>56,86</b>	<b>95,88</b>
1. Zapasy	31.850	5,89	30.278	5,37	105,19
2. Krótkoterminowe należności	180.218	33,31	181.070	32,15	99,53
3. Krótkoterminowe rozliczenia międzyokresowe	50.116	9,26	64.360	11,43	77,87
4. Należności z tytułu podatku dochodowego	2.217	0,41	1.593	0,28	139,17
5. Krótkoterminowe aktywa finansowe	339	0,06	670	0,12	50,60
6. Środki pieniężne i ich ekwiwalenty	42.333	7,82	42.293	7,51	100,09
<b>Aktywa sklasyfikowane jako przeznaczone do sprzedaży</b>	<b>57.952</b>	<b>10,71</b>	<b>60.579</b>	<b>10,75</b>	<b>95,66</b>
<b>Aktywa razem</b>	<b>541.109</b>	<b>100,00</b>	<b>563.287</b>	<b>100,00</b>	<b>96,06</b>

W okresie objętym badaniem aktywa ogółem grupy kapitałowej uległy zmniejszeniu o 22.178 tys. zł, tj. o 3,94 %, w porównaniu do roku poprzedniego. Na spadek aktywów największy wpływ miało zmniejszenie następujących pozycji :

- rzeczowych aktywów trwałych o 9.919 tys. zł
- aktywów z tytułu podatku odroczonego o 2.466 tys. zł
- krótkoterminowych rozliczeń międzyokresowych o 14.244 tys. zł
- aktywów sklasyfikowanych jako przeznaczone do sprzedaży o 2.627 tys. zł

Udział aktywów trwałych, w aktywach ogółem uległ zwiększeniu z 32,39 % w roku 2014 do 32,54 % w okresie objętym badaniem.

Udział aktywów obrotowych, w aktywach ogółem zmniejszył się z 56,86 % w roku poprzednim do 56,75 % w roku 2015.

**2. Zmiana stanu źródeł pochodzenia aktywów (majątku) na 31.12.2015r w stosunku do stanu na 31.12.2014r. oraz jego struktura są następujące:**

w tys. zł

Składniki pasywów		Na koniec okresu		Na początek okresu		Dynamika 2:4 w %
		Kwota	Struktura %	Kwota	Struktura %	
1		2	3	4	5	6
<b>Kapitał własny razem</b>		<b>265.290</b>	<b>49,03</b>	<b>275.445</b>	<b>48,90</b>	<b>96,31</b>
<i>w tym:</i>						
<b>A1</b>	<b>Kapitał własny właścicieli jednostki dominującej</b>	<b>253.662</b>	<b>46,88</b>	<b>261.765</b>	<b>46,47</b>	<b>96,90</b>
1.	Kapitał podstawowy	149.131	27,56	149.131	26,47	100,00
2.	Należne wpłaty na kapitał podstawowy (wielkość ujemna)	-	-	-	-	-
3.	Akcje własne	-	-	-	-	-
4.	Kapitał zapasowy	95.744	17,69	97.639	17,33	98,06
5.	Kapitał rezerwowy	7.315	1,35	4.089	0,73	178,89
6.	Kapitał z aktualizacji wyceny	(5.727)	(1,05)	(3.491)	(0,62)	(164,05)
7.	Zysk z lat ubiegłych i roku bieżącego, w tym	7.199	1,33	14.397	2,55	50,00
-	- zysk z lat ubiegłych	5.302	0,98	(4.279)	(0,76)	123,91
-	- zysk okresu bieżącego	1.897	0,35	18.676	3,33	10,16
<b>A2</b>	<b>Kapitał własny przypadający na udziały niekontrolujące</b>	<b>11.628</b>	<b>2,15</b>	<b>13.680</b>	<b>2,43</b>	<b>85,00</b>
<b>Zobowiązania długoterminowe</b>		<b>51.827</b>	<b>9,58</b>	<b>51.104</b>	<b>9,07</b>	<b>101,41</b>
1.	Długoterminowe rezerwy	16.528	3,05	14.900	2,65	110,93
2.	Rezerwa z tytułu odroczonego podatku	15.999	2,96	18.887	3,35	84,71
3.	Długoterminowe kredyty bankowe i pożyczki	14.043	2,60	12.326	2,19	113,93
4.	Pozostałe długoterminowe zobowiązania finansowe	5.234	0,97	4.964	0,88	105,44
5.	Długoterminowe zobowiązania	-	-	-	-	-
6.	Długoterminowe rozliczenia międzyokresowe	23	0,00	27	0,00	85,19
<b>Zobowiązania krótkoterminowe</b>		<b>223.953</b>	<b>41,39</b>	<b>236.682</b>	<b>42,02</b>	<b>94,62</b>
1.	Krótkoterminowe rezerwy	10.541	1,95	10.768	1,91	97,89
2.	Krótkoterminowe kredyty bankowe i pożyczki	15.962	2,95	12.179	2,16	131,06
3.	Pozostałe krótkoterminowe zobowiązania finansowe	3.613	0,67	4.950	0,88	72,99
4.	Krótkoterminowe zobowiązania	173.515	32,07	182.749	32,44	94,95
5.	Krótkoterminowe rozliczenia międzyokresowe	20.175	3,73	22.958	4,08	87,88
6.	Zobowiązania z tytułu podatku dochodowego	147	0,02	3.078	0,55	4,77
<b>Zobowiązania dotyczące aktywów sklasyfikowanych jako przeznaczone do sprzedaży</b>		<b>39</b>	<b>0,00</b>	<b>56</b>	<b>0,01</b>	<b>69,64</b>
<b>PASYWA RAZEM:</b>		<b>541.109</b>	<b>100,00</b>	<b>563.287</b>	<b>100,00</b>	<b>96,06</b>



W strukturze pasywów w porównaniu do roku poprzedniego nastąpiły następujące zmiany:

- zmniejszenie kapitału własnego o	10.155	tys. zł
- zwiększenie długoterminowych zobowiązań o	723	tys. zł
- zmniejszenie krótkoterminowych zobowiązań o	12.729	tys. zł

W strukturze pasywów grupy kapitałowej kapitał własny stanowił 49,03 %, zobowiązania długoterminowe stanowiły 9,58 %, a zobowiązania krótkoterminowe stanowiły 41,39 %.

**3. Wyniki finansowe grupy kapitałowej w okresie badanym w stosunku do roku ubiegłego są następujące:**

w tys. zł					
L.p	Treść	Rok bieżący + zysk - strata	Rok poprzedni + zysk - strata	Zmiana stanu + poprawa - pogorszenie	Wskaźnik dynamiki (5:4)%
1	2	3	4	5	6
1.	<b>Zysk netto ze sprzedaży</b>	<b>+ 12.371</b>	<b>+ 29.883</b>	<b>- 17.512</b>	<b>- 58,60</b>
	<b>a w tym:</b>				
	1) produktów	+ 10.551	+ 28.707	- 18.156	- 63,25
	2) towarów i materiałów	+ 1.820	+ 1.176	+ 644	54,76
2.	Wynik na pozostałych przychodach i kosztach	- 3.582	+ 3.063	- 6.645	- 216,94
3.	Wynik na przychodach i kosztach finansowych	- 4.873	- 5.760	+ 887	15,40
4.	<b>Zysk brutto</b>	<b>+ 3.916</b>	<b>+ 27.186</b>	<b>- 23.270</b>	<b>- 85,60</b>
5.	Podatek dochodowy	1.434	7.909	x	x
6.	Zysk netto z działalności gospodarczej	+ 2.482	+ 19.277	- 16.795	- 87,12
7.	Zysk/strata na działalności zaniechanej	-	-	-	-
8.	<b>Zysk za rok obrotowy, w tym:</b>	<b>+ 2.482</b>	<b>+ 19.277</b>	<b>- 16.795</b>	<b>- 87,12</b>
-	Zysk przypadający na udziały niekontrolujące	+ 585	+ 601	- 16	- 2,66
-	<b>Zysk netto przynależny akcjonariuszom spółki</b>	<b>+ 1.897</b>	<b>+ 18.676</b>	<b>- 16.779</b>	<b>- 89,84</b>
9.	Inne całkowite dochody netto	- 2.294	- 3.524	+ 1.230	34,90
10.	Całkowite dochody netto ogółem	+ 188	+ 15.753	- 15.565	- 98,81
-	przypisane udziałom niekontrolującym	+ 513	+ 513	-	-
-	przypisane akcjonariuszom jednostki dominującej	- 325	+ 15.240	- 15.565	- 98,81

W 2015 roku grupa kapitałowa wygenerowała zysk netto na sprzedaży w kwocie 12.371 tys. zł., co oznacza spadek w porównaniu do roku poprzedniego o 17.512 tys. zł

Na pozostałej działalności operacyjnej oraz na działalności finansowej poniesiono straty odpowiednio w kwotach 3.582 tys. zł i 4.873 tys. zł. Wynik na pozostałej działalności operacyjnej uległ obniżeniu, w porównaniu do roku poprzedniego o 6.645 tys. zł, a wynik na działalności finansowej jest lepszy od wyniku osiągniętego na tym segmencie działalności w porównaniu do roku 2014 o 887 tys. zł.

Zysk netto z działalności gospodarczej zmniejszył się w porównaniu do roku 2014 o 16.795 tys. zł i osiągnął wartość 2.482 tys. zł.

W okresie objętym badaniem wypracowany zysk netto przynależny akcjonariuszom jednostki dominującej wynosił 1.897 tys. zł i był niższy od osiągniętego na koniec roku poprzedniego o 16.779 tys. zł.

4. **Istotne wskaźniki zyskowności, płynności finansowej oraz wskaźniki rynku kapitałowego są następujące:**

Lp.	Nazwa wskaźnika	Rok bieżący	Rok poprzedni	+ Poprawa - Pogorszenie
1	2	3	4	5
1.	Wskaźnik zyskowności sprzedaży netto	0,25	2,16	- 1,91
2.	Wskaźnik zyskowności majątku ogółem (ROA)	0,34	3,42	- 3,08
3.	Wskaźnik zyskowności kapitałów własnych (ROE)	0,70	6,90	- 6,20
4.	Wskaźnik pokrycia bieżących zobowiązań	1,37	1,35	+ 0,02
5.	Wskaźnik szybkości spłaty zobowiązań	1,23	1,23	-
6.	Wskaźnik obrotu należnościami w dniach	64	55	- 9
7.	Wskaźnik obrotu zobowiązaniami w dniach	58	46	- 12
9.	Wskaźnik zadłużenia ogółem	0,51	0,51	-
10.	Wskaźnik trwałości struktury finansowania	0,56	0,56	-

Wskaźnik zyskowności sprzedaży netto ukształtował się na poziomie 0,25 % i uległ obniżeniu w porównaniu do roku poprzedniego o 1,91 pkt %.

Wskaźniki zyskowności majątku i kapitałów osiągnęły wielkość, odpowiednio 0,34 % i 0,70 %, co w porównaniu do roku 2014 oznacza ich spadek, odpowiednio o 3,08 i 6,20 pkt %.

Wskaźniki dotyczące przepływów pieniężnych utrzymały się na poziomie sprzed roku lub nieznacznie wzrosły.

Wskaźnik zadłużenia utrzymał się na tym samym poziomie jak w roku 2014.

5. **Wnioski końcowe**

*Wyniki badania oraz analiza przedstawionych wyżej wskaźników płynności i rentowności nie wskazuje na istnienie zagrożenia dla kontynuacji działalności gospodarczej GRUPY KAPITAŁOWEJ MOSTOSTAL ZABRZE S.A. w następnym roku obrotowym.*

D. **BADANIE SKŁADNIKÓW MAJĄTKU, ŹRÓDEŁ JEGO POCHODZENIA I POZYCJI KSZTAŁTUJĄCYCH WYNIK CAŁOKSZTAŁTU DZIAŁALNOŚCI GRUPY KAPITAŁOWEJ**

1. **Rzeczowe aktywa trwałe**

1) Wartość brutto w Spółkach objętych konsolidacją wynosi:

- jednostki dominującej 54.661 tys. zł

- jednostek zależnych	125.083	tys. zł
<b>Razem:</b>	<b>179.744</b>	<b>tys. zł</b>
- wyłączenia i korekty konsolidacyjne	60.825	tys. zł
Wartość rzeczowych aktywów trwałych po wyłączeniach	240.569	tys. zł
2) Umorzenie wynosi:		
- jednostki dominującej	39.160	tys. zł
- jednostek zależnych	69.634	tys. zł
<b>Razem:</b>	<b>108.794</b>	<b>tys. zł</b>
- wyłączenia i korekty konsolidacyjne	28.610	tys. zł
Wartość umorzenia po wyłączeniach	137.404	tys. zł
3) Odpis aktualizujący wartość rzeczowych aktywów trwałych wynosi		
	2	tys. zł
Wartość rzeczowych aktywów trwałych po korektach konsolidacyjnych wykazana w sprawozdaniu z sytuacji finansowej na dzień 31.12.2015r. wynosi	103.163	tys. zł
Z ogółu wartości netto środków trwałych przypada na:		
a) grunty (w tym prawo użytkowania wieczystego gruntu)	9.189	tys. zł
b) budowle, lokale i obiekty inżynierii lądowej i wodnej	53.504	tys. zł
c) urządzenia techniczne i maszyny	28.699	tys. zł
d) środki transportu	8.959	tys. zł
e) inne środki trwałe	2.812	tys. zł
<b>Razem środki trwałe</b>	<b>103.163</b>	<b>tys. zł</b>
Udział procentowy w sumie sprawozdania z sytuacji finansowej	19,06	%

**Wyłączenia i korekty konsolidacyjne dotyczą:**

➤ przeniesienia nieruchomości inwestycyjnych do rzeczowych aktywów trwałych	33.432	tys. zł
➤ zysków ze sprzedaży rzeczowych aktywów trwałych w grupie oraz modernizacji rzeczowych aktywów trwałych wykonanej w grupie	(202)	tys. zł

- |  |               |
|--|---------------|
| ➤ wyłączenia niezrealizowanych zysków z inwestycji realizowanych w grupie kapitałowej        | 78 tys. zł    |
| ➤ rzeczowych aktywów trwałych przekazanych pomiędzy jednostkami w grupie w wyniku połączenia | (924) tys. zł |
| ➤ sprzedaży zorganizowanej części przedsiębiorstwa pomiędzy spółkami zależnymi               | (169) tys. zł |

**Odpisy aktualizujące** dotyczą:

- |                                  |   |         |
|----------------------------------|---|---------|
| ➤ jednostki dominującej w kwocie | - | tys. zł |
| ➤ jednostek zależnych w kwocie   | 2 | tys. zł |

Rzeczowe aktywa trwałe zostały prawidłowo zaprezentowane w skonsolidowanym sprawozdaniu z sytuacji finansowej.

**2. Nieruchomości inwestycyjne**

1) Wartość w Spółkach objętych konsolidacją wynosi:

- |                                       |               |                |
|---------------------------------------|---------------|----------------|
| - jednostka dominująca                | 47.233        | tys. zł        |
| - jednostki zależne                   | 34.413        | tys. zł        |
| <b>Razem:</b>                         | <b>81.646</b> | <b>tys. zł</b> |
| - wyłączenia i korekty konsolidacyjne | (30.203)      | tys. zł        |

**Wartość nieruchomości inwestycyjnych po wyłączeniach i korektach**

**51.443 tys. zł**

Udział procentowy w sumie sprawozdania z sytuacji finansowej 9,51 %

**Wyłączenia i korekty konsolidacyjne** dotyczą:

- |   |          |         |
|---|----------|---------|
| ➤ przeniesienia nieruchomości inwestycyjnych do rzeczowych aktywów trwałych                 | (33.432) | tys. zł |
| ➤ korekty amortyzacji   | 102      | tys. zł |
| ➤ zysku powstałego na sprzedaży nieruchomości inwestycyjnych pomiędzy jednostkami grupy     | (994)    | tys. zł |
| ➤ wyceny nieruchomości inwestycyjnych do wartości godziwej (dokonanej w latach poprzednich) | 4.121    | tys. zł |

Nieruchomości inwestycyjne zostały prawidłowo zaprezentowane w skonsolidowanym sprawozdaniu z sytuacji finansowej.

**3. Wartość firmy** – nie występuje.

- |  |       |         |
|--|-------|---------|
| - Wartość firmy wynikająca ze sprawozdań jednostkowych | 1.535 | tys. zł |
|--|-------|---------|





- Wyłączenia i korekty konsolidacyjne	(1.535) tys. zł
Wartość firmy po wyłączeniach	- tys. zł

Wartość firmy powstała w wyniku połączenia jednostek wchodzących w skład grupy kapitałowej i podlega eliminacji w procesie konsolidacji.

Pozycja wykazana prawidłowo w sprawozdaniu z sytuacji finansowej.

#### 4. Wartości niematerialne

1) Wartość brutto wartości niematerialnych wynikająca ze sprawozdań jednostkowych spółek objętych konsolidacją wynosi:

- jednostki dominującej	3.719	tys. zł
- jednostek zależnych	5.834	tys. zł
<b>Razem:</b>	<u>9.553</u>	tys. zł
- wyłączenia i korekty konsolidacyjne	(189)	tys. zł
Wartości niematerialne po wyłączeniach	9.364	tys. zł

2) Umorzenie wartości niematerialnych i prawnych objętych konsolidacją wynosi:

- jednostki dominującej	2.622	tys. zł
- jednostek zależnych	4.427	tys. zł
<b>Razem:</b>	<u>7.049</u>	tys. zł
- wyłączenia dotyczące korekt konsolidacyjnych	-	tys. zł
Wartość umorzenia po wyłączeniach	7.049	tys. zł

3) Odpis aktualizujący dotyczący wartości niematerialnych - tys. zł

4) Wartość netto wartości niematerialnych na dzień 31.12.2015r. wynosi: **2.315 tys. zł**  
 Udział procentowy w sumie sprawozdania z sytuacji finansowej 0,43 %

#### Wyłączenia i korekty konsolidacyjne dotyczą:

➤ zysku na sprzedaży dokonanej w grupie	(115)	tys. zł
➤ połączeniem spółek w grupie	(74)	tys. zł

Wartości niematerialne zostały prawidłowo ujęte w skonsolidowanym sprawozdaniu z sytuacji finansowej.

#### Nakłady na budowę i zakupy rzeczowych aktywów trwałych i wartości niematerialnych oraz nieruchomości inwestycyjnych

a) Nakłady na budowę i zakupy środków trwałych, wartości niematerialnych i nieruchomości inwestycyjnych (łącznie z leasingiem) 13.786 tys. zł

## b) Źródła finansowania

z tego przypada na:

- amortyzacja do wysokości nakładów	9.418	tys. zł
- leasing	4.368	tys. zł
<b>Razem źródła finansowania</b>	<b>13.786</b>	<b>tys. zł</b>
Niedobór źródeł finansowania	-	tys. zł

Sfinansowanie nakładów na budowę rzeczowych aktywów trwałych i WN oraz nieruchomości inwestycyjnych przedstawia się następująco:

a) zobowiązania na 01.01.2015r. (bez VAT i leasingu finansowego)	358	tys. zł
b) nakłady na budowę środków trwałych, WN oraz nieruchomości inwestycyjnych w 2015r. (bez leasingu finansowego)	9.418	tys. zł
<b>Razem potrzebne środki</b>	<b>9.776</b>	<b>tys. zł</b>
c) zobowiązania na 31.12.2015r. (bez VAT i leasingu finansowego)	592	tys. zł
d) dokonane kompensaty	822	tys. zł
e) sfinansowano nakłady	8.362	tys. zł

5. Inwestycje w jednostkach stowarzyszonych wyceniane metodą praw własności

- nie wystąpiły.

6. Długoterminowe aktywa finansowe

	Wartość brutto w tys. zł	Odpis aktualizujący w tys. zł	Wartość bilansowa w tys. zł
Akcje i udziały	118.820	60.166	57.654
✓ w jednostce dominującej	117.389	59.131	58.258
✓ w jednostkach zależnych	1.370	1.035	335
Pozostałe długoterminowe aktywa finansowe	61	-	61
Wyłączenia i korekty konsolidacyjna	(115.967)	( 57.773)	(58.194))
<b>Długoterminowe aktywa w sprawozdaniu skonsolidowanym</b>	<b>2.853</b>	<b>2.393</b>	<b>460</b>
Udział procentowy w sumie sprawozdania z sytuacji finansowej			0,08 %

Wyłączenia i korekty konsolidacyjne dotyczyły:

Posiadanych udziałów i akcji przez jednostkę dominującą w następujących spółkach:

➤ MZ Realizacje Przemysłowe S.A.	22.792	tys. zł
----------------------------------	--------	---------

➤ MZ Konstrukcje Przemysłowe S.A.	2.307	tys. zł
➤ MZ GPBP SA	13.014	tys. zł
➤ BIPROHUT Sp. z o. o.	9.275	tys. zł
➤ PRINŻ S.A.	68.579	tys. zł
<b>Razem :</b>	<b>115.967</b>	<b>tys. zł</b>

**Prezentowane długoterminowe aktywa finansowe stanowią**

posiadane udziały w następujących spółkach:

➤ INWESTCENTRUM Sp. z o. o.	5	tys. zł
➤ INWESTSYSTEM Sp. z o. o.	5	tys. zł
➤ BUD – WORK SERWIS Sp. z o. o.	61	tys. zł
<b>Razem :</b>	<b>71</b>	<b>tys. zł</b>
➤ Pozostałe aktywa długoterminowe	389	tys. zł

Pozycja prawidłowo wykazana w skonsolidowanym sprawozdaniu z sytuacji finansowej

**7. Aktywa z tytułu odroczonego podatku dochodowego**

wynoszą 18.703 tys. zł

**i dotyczą:**

- jednostki dominującej	4.030	tys. zł
- jednostek zależnych	14.663	tys. zł

**powiększone zostały o:**

- korekty konsolidacyjne wynikające z utworzenia aktywu na podatek odroczoney dotyczący wyceny instrumentów pochodnych w jednej z jednostek zależnych	10	tys. zł
---	----	---------

Aktywa z tytułu podatku odroczonego podatku dochodowego w skonsolidowanym sprawozdaniu finansowym

**18.703 tys. zł**

Udział procentowy w sumie sprawozdania z sytuacji finansowej

3,46 %

**8. Długoterminowe należności - nie wystąpiły.**

Długoterminowe należności wynikające ze sprawozdań jednostkowych spółek wchodzących w skład grupy kapitałowej:

- w jednostce dominującej	-	tys. zł
- w jednostkach zależnych	269	tys. zł
- odpis aktualizujący	(269)	tys. zł

Długoterminowe należności w skonsolidowanym sprawozdaniu finansowym

- tys. zł

Udział procentowy w sumie sprawozdania z sytuacji finansowej

- %

9. Długoterminowe rozliczenia międzyokresowe

- nie wystąpiły.

II. AKTYWA OBROTOWE1. Zapasy

Zapasy brutto na koniec okresu wynoszą	32.512	tys. zł
<b><u>z tego przypadku na:</u></b>		
1) materiały	14.786	tys. zł
2) półprodukty i produkty w toku	15.013	tys. zł
3) produkty gotowe	2.471	tys. zł
4) towary	242	tys. zł
Wyłączenia i korekty konsolidacyjne	-	tys. zł
odpis z tytułu aktualizacji wyceny	(662)	tys. zł
Zapasy ujęte w sprawozdaniu z sytuacji finansowej:	<b>31.850</b>	<b>tys. zł</b>
Udział procentowy w sumie sprawozdania z sytuacji finansowej		5,89 %

Wartość zapasów została prawidłowo zaprezentowana w skonsolidowanym sprawozdaniu z sytuacji finansowej.

2. Krótkoterminowe należności

Należności krótkoterminowe wynoszą:	248.647	tys. zł
- odpisy z tytułu aktualizacji wyceny	(59.017)	tys. zł
- wyłączenia i korekty konsolidacyjne (brutto)	(9.412)	tys. zł
Należności krótkoterminowe na 31.12.2015r.	<b>180.218</b>	<b>tys. zł</b>
Udział procentowy w sumie sprawozdania z sytuacji finansowej		33,31 %
<b><u>w tym przypada na:</u></b>		
- należności od jednostek zależnych grupy kapitałowej	-	tys. zł
- należności od pozostałych jednostek	180.218	tys. zł

Na należności wątpliwe i sporne utworzono w Spółkach objętych konsolidacją odpisy aktualizujące.

Wyłączenia i korekty konsolidacyjne dotyczą wzajemnych rozrachunków mających miejsce między spółkami objętymi konsolidacją.

Należności z tytułu dostaw i usług zostały prawidłowo ujęte w skonsolidowanym sprawozdaniu z sytuacji finansowej.

Z kwoty brutto należności z tytułu dostaw i usług przypada na należności:

a) nieprzeterminowane	154.292	tys. zł
-----------------------	---------	---------



b) przeterminowane	58.093	tys. zł
<b><u>w tym płatne:</u></b>		
- do 3 miesięcy	17.288	tys. zł
- od 3 do 6 miesięcy	777	tys. zł
- od 6 do 12 miesięcy	2.466	tys. zł
- powyżej 12 miesięcy	37.562	tys. zł
<b>Razem (a + b):</b>	<b>212.385</b>	<b>tys. zł</b>
Odpisy z tytułu aktualizacji wyceny	(51.731)	tys. zł
Wyłączenia i korekty konsolidacyjne	(9.412)	tys. zł
Należności krótkoterminowe dotyczące dostaw i usług zaprezentowane w skonsolidowanym sprawozdaniu z sytuacji finansowej.	151.242	tys. zł
<b><u>Krótkoterminowe należności pozostałe</u></b>		
Krótkoterminowe należności pozostałe wynoszą:	37.892	tys. zł
- odpisy z tytułu aktualizacji wyceny	(8.916)	tys. zł
- wyłączenia i korekty konsolidacyjne	-	tys. zł
Krótkoterminowe należności pozostałe wykazane obejmują:	28.976	tys. zł
➤ zaliczki na dostawy	4.343	tys. zł
➤ należności z tytułu podatków, dotacji i ubezpieczeń społecznych	5.027	tys. zł
➤ należności z tytułu zawartej umowy	17.000	tys. zł
➤ pozostałe	2.606	tys. zł

Wyłączenia i korekty konsolidacyjne dotyczyły rozrachunków występujących między spółkami objętymi konsolidacją.

Krótkoterminowe należności zostały prawidłowo i kompletnie ujęte w skonsolidowanym sprawozdaniu z sytuacji finansowej.

### 3. Krótkoterminowe rozliczenia międzyokresowe

wynoszą:	50.100	tys. zł
Wyłączenia i korekty konsolidacyjne	16	tys. zł
Krótkoterminowe rozliczenia międzyokresowe zaprezentowane w skonsolidowanym sprawozdaniu z sytuacji finansowej	<b>50.116</b>	<b>tys. zł</b>
Udział procentowy w sumie sprawozdania z sytuacji finansowej	9,26	%
<b><u>w tym:</u></b>		
• wycena kontraktów długoterminowych	48.145	tys. zł
• pozostałe	1.971	tys. zł
Wyłączenia i korekty konsolidacyjne dotyczą wzajemnych obrotów pomiędzy		

jednostkami wchodzącymi w skład grupy kapitałowej.

Pozycja prawidłowo wykazana w skonsolidowanym sprawozdaniu z sytuacji finansowej.

#### 4. Należności z tytułu podatku dochodowego

wynoszą:	<b>2.217</b>	<b>tys. zł</b>
Udział procentowy w sumie sprawozdania z sytuacji finansowej		0,41 %
i dotyczą:		
- jednostki dominującej	201	tys. zł
- jednostek zależnych	2.016	tys. zł

Wyłączenia i korekty konsolidacyjne nie wystąpiły.

Pozycja prawidłowo wykazana w skonsolidowanym sprawozdaniu z sytuacji finansowej.

#### 5. Krótkoterminowe aktywa finansowe wynoszą:

	<i>Wartość brutto w tys. zł</i>	<i>Odpis aktualizujący w tys. zł</i>	<i>Wartość bilansowa w tys. zł</i>
Krótkoterminowe aktywa finansowe	<b>11.095</b>	<b>3.756</b>	<b>7.339</b>
✓ w jednostkach powiązanych	7.000	-	7.000
- udzielone pożyczki	7.000	-	7.000
✓ w jednostkach pozostałych	<b>4.095</b>	<b>3.756</b>	<b>339</b>
- udzielone pożyczki	3.500	3.500	-
- akcje i udziały	15	-	15
- inne aktywa	580	256	324

Wyłączenia i korekty konsolidacyjne dotyczące eliminacji udzielonych pożyczek pomiędzy jednostkami w grupie.

(7.000)

Krótkoterminowe aktywa finansowe prezentowane w skonsolidowanym sprawozdaniu z sytuacji finansowej

**339**

Udział procentowy w sumie sprawozdania z sytuacji finansowej

0,06 %

Pozycja prawidłowo wykazana w skonsolidowanym sprawozdaniu z sytuacji finansowej.

#### 6. Środki pieniężne i ich ekwiwalenty wynoszą:

**42.333** tys. zł

w tym:

- w jednostce dominującej	11.437	tys. zł
- w jednostkach zależnych	30.896	tys. zł



Wyłączenia i korekty konsolidacyjne - tys. zł  
 Środki pieniężne i ich ekwiwalenty zaprezentowane w  
 skonsolidowanym sprawozdaniu z sytuacji finansowej **42.333 tys. zł**  
 Udział procentowy w sumie sprawozdania z sytuacji finansowej 7,82 %  
 Wartość środków pieniężnych i ich ekwiwalentów stanowią środki pieniężne w kasach,  
 na rachunkach bankowych oraz lokaty krótkoterminowe złotowe i dewizowe.

### III. Aktywa sklasyfikowane jako przeznaczone do sprzedaży

wynoszą: 57.789 tys. zł  
 w jednostce dominującej 45.530 tys. zł  
 w jednostkach zależnych 12.259 tys. zł  
 Wyłączenia i korekty konsolidacyjne dotyczą:  
 > umorzenia nieruchomości inwestycyjnych sprzedanych  
 w grupie 163 tys. zł  
 Wartość wykazana w skonsolidowanym sprawozdaniu z sytuacji  
 finansowej. **57.952 tys. zł**  
 Udział procentowy w sumie sprawozdania z sytuacji finansowej 10,71 %

Pozycja prawidłowo wykazana w skonsolidowanym sprawozdaniu z sytuacji finansowej.

### IV. KAPITAŁ WŁASNY

1. Kapitał własny właścicieli jednostki dominującej wynosi **253.662 tys. zł**  
 Udział procentowy w sumie sprawozdania z sytuacji finansowej 46,87 %  
 i składa się z:  
 1) Kapitału podstawowego 149.131 tys. zł  
 2) Należnych wpłat na kapitał podstawowy (wielkość ujemna) - tys. zł  
 3) Akcji i udziałów własnych (wielkość ujemna) - tys. zł  
 4) Kapitału zapasowego 95.744 tys. zł  
 5) Kapitału rezerwowego 7.315 tys. zł  
 6) Kapitału z aktualizacji wyceny aktywów (5.727) tys. zł  
 7) Zysku/ straty z lat ubiegłych i roku bieżącego, w tym: 7.199 tys. zł  
 - Zysku/straty z lat ubiegłych 5.302 tys. zł  
 - Zysku/straty okresu bieżącego 1.897 tys. zł  
 2. Kapitał własny przypadający na udziały niekontrolujące **11.628 tys. zł**

## 1. Kapitał własny właścicieli jednostki dominującej

### 1.1 Kapitał podstawowy

wynosi:	185.653	tys. zł
Wyłączenia kapitałów Spółek zależnych	(36.522)	tys. zł
Kapitał podstawowy na dzień 31.12.2015r. wykazany w skonsolidowanym sprawozdaniu z sytuacji finansowej	149.131	tys. zł

Kapitał podstawowy Grupy Kapitałowej na dzień 31.12.2015r. wynosi **149.131 tys. zł** i dzieli się na 149.130.538 akcji, w tym:

- ✓ 149.113.288 akcji zwykłych na okaziciela,
  - ✓ 17.250 akcji zwykłych imiennych,
- o wartości nominalnej 1,00 zł każda.

Pozycja wykazana prawidłowo w skonsolidowanym sprawozdaniu z sytuacji finansowej

1.2 Należne wpłaty na kapitał zakładowy (wielkość ujemna) - nie wystąpiły.

1.3 Akcje własne (wielkość ujemna) - nie wystąpiły.

### 1.4 Kapitał zapasowy

wynosi:		
Wartości wykazana w sprawozdaniach jednostkowych spółek objętych konsolidacją, na dzień 31.12.2015r.	108.074	tys. zł
Wyłączenia i korekty konsolidacyjne	(12.330)	tys. zł
<b>Kapitał zapasowy wykazany w skonsolidowanym sprawozdaniu z sytuacji finansowej</b>	<b>95.744</b>	<b>tys. zł</b>

Wyłączenia i korekty konsolidacyjne dotyczące eliminacji kapitałów spółek zależnych ustalonych na moment objęcia kontroli oraz kapitałów należnych udziałowcom niekontrolującym.

### 1.5 Kapitał rezerwowy

wynosi:		
Wartości wykazana w sprawozdaniach jednostkowych spółek objętych konsolidacją, na dzień 31.12.2015r.	8.166	tys. zł
Wyłączenia i korekty konsolidacyjne dotyczące udziałów niekontrolujących oraz przekazanie na fundusz celowy	(851)	tys. zł
Kapitał rezerwowy wykazany w skonsolidowanym sprawozdaniu z sytuacji finansowej	7.315	tys. zł





#### 1.6. Kapitał z aktualizacji wyceny

wynosi

Wartości wykazana w sprawozdaniach jednostkowych spółek objętych konsolidacją, na dzień 31.12.2015r.	(5.920)	tys. zł
Wyłączenia i korekty konsolidacyjne dotyczą udziałów niekontrolujących	193	tys. zł
<b>Kapitał rezerwowy z aktualizacji wyceny wykazany w skonsolidowanym sprawozdaniu z sytuacji finansowej</b>	<b>(5.727)</b>	<b>tys. zł</b>

#### 1.7. Zysk/strata z lat ubiegłych i roku bieżącego

wynosi

Wartości wykazana w sprawozdaniach jednostkowych spółek objętych konsolidacją, na dzień 31.12.2015r.	26.061	tys. zł
Wyłączenia i korekty konsolidacyjne	(18.862)	tys. zł
<b>Zysk wykazany w skonsolidowanym sprawozdaniu z sytuacji finansowej</b>	<b>7.199</b>	<b>tys. zł</b>
<i>w tym:</i>		
- zysk z lat ubiegłych	5.302	tys. zł
- zysk okresu bieżącego	1.897	tys. zł

Wyłączenia i korekty konsolidacyjne dotyczące wyniku zostały ustalone prawidłowo.

<b>2. Kapitał własny przypadający na udziały niekontrolujące</b>	11.628	tys. zł
Udział procentowy w sumie sprawozdania z sytuacji finansowej	2,15 %	
Kapitał przypadający na udziały niekontrolujące powstały w latach poprzednich i w okresie objętym badaniem, w tym:		
➤ w okresie objętym badaniem dokonano zmniejszenia	(2.052)	tys. zł

#### V. ZOBOWIĄZANIA DŁUGOTERMINOWE

##### 1. Długoterminowe rezerwy wynoszą

Wartości wykazana w sprawozdaniach jednostkowych spółek objętych konsolidacją, na dzień 31.12.2015r.	16.528	tys. zł
<i>w tym:</i>		
➤ w jednostce dominującej	2.142	tys. zł
➤ w jednostkach zależnych	14.386	tys. zł
Wyłączenia i korekty konsolidacyjne	-	tys. zł
<b>Długoterminowe rezerwy wykazane w skonsolidowanym sprawozdaniu z sytuacji finansowej</b>	<b>16.528</b>	<b>tys. zł</b>

Udział procentowy w sumie sprawozdania z sytuacji finansowej 3,05 %

Wyłączenia i korekta konsolidacyjne nie wystąpiły.

Pozycja prawidłowo wyłączona w skonsolidowanym sprawozdaniu z sytuacji finansowej.

## **2. Rezerwa z tytułu odroczonego podatku dochodowego wynosi**

Wartości wykazana w sprawozdaniach jednostkowych spółek objętych konsolidacją, na dzień 31.12.2015r. 15.477 tys. zł

Wyłączenia i korekty konsolidacyjne 522 tys. zł

**Rezerwa z tytułu odroczonego podatku dochodowego wykazana w skonsolidowanym sprawozdaniu z sytuacji finansowej 15.999 tys. zł**

Udział procentowy w sumie sprawozdania z sytuacji finansowej 2,96 %

Korekty konsolidacyjne dotyczą utworzenia rezerw od wartości wyceny nieruchomości inwestycyjnych oraz eliminacji utworzonej rezerwy na podatek odroczoney w związku z połączeniem spółek wchodzących w skład grupy kapitałowej.

Pozycja prawidłowo wyłączona w skonsolidowanym sprawozdaniu z sytuacji finansowej.

## **3. Długoterminowe kredyty bankowe i pożyczki wynoszą**

Wartości wykazana w sprawozdaniach jednostkowych spółek objętych konsolidacją, na dzień 31.12.2015r. 14.043 tys. zł

w tym:

➤ w jednostce dominującej 13.468 tys. zł

➤ w jednostkach zależnych 575 tys. zł

Wyłączenia i korekty konsolidacyjne - tys. zł

**Długoterminowe kredyty bankowe i pożyczki wykazane w skonsolidowanym sprawozdaniu z sytuacji finansowej 14.043 tys. zł**

Udział procentowy w sumie sprawozdania z sytuacji finansowej 2,60 %

Pozycja prawidłowo wyłączona w skonsolidowanym sprawozdaniu z sytuacji finansowej.

## **4. Pozostałe długoterminowe zobowiązania finansowe wynoszą**

Wartości wykazana w sprawozdaniach jednostkowych spółek objętych konsolidacją, na dzień 31.12.2015r. 5.234 tys. zł

w tym:

➤ w jednostce dominującej 768 tys. zł



➤ w jednostkach zależnych	4.466	tys. zł
Wyłączenia i korekty konsolidacyjne	-	tys. zł
Pozostałe długoterminowe zobowiązania finansowe wykazane w skonsolidowanym sprawozdaniu z sytuacji finansowej	5.234	tys. zł
Udział procentowy w sumie sprawozdania z sytuacji finansowej	0,97	%

Wyłączenia i korekty konsolidacyjne nie wystąpiły.

Pozycja prawidłowo wyłączona w skonsolidowanym sprawozdaniu z sytuacji finansowej.

#### 5. Długoterminowe zobowiązania – nie występują.

#### 6. Długoterminowe rozliczenia międzyokresowe wynoszą

Wartości wykazana w sprawozdaniach jednostkowych spółek objętych konsolidacją, na dzień 31.12.2015r.	23	tys. zł
w tym:		
➤ w jednostce dominującej	-	tys. zł
➤ w jednostkach zależnych	23	tys. zł
Wyłączenia i korekty konsolidacyjne	-	tys. zł
<b>Długoterminowe rozliczenia międzyokresowe wykazane w skonsolidowanym sprawozdaniu z sytuacji finansowej</b>	<b>23</b>	<b>tys. zł</b>
Udział procentowy w sumie sprawozdania z sytuacji finansowej	0,00	%

Pozycja prawidłowo wyłączona w skonsolidowanym sprawozdaniu z sytuacji finansowej.

### VI. ZOBOWIĄZANIA KRÓTKOTERMINOWE

#### 1. Krótkoterminowe rezerwy wynoszą

Wartości wykazana w sprawozdaniach jednostkowych spółek objętych konsolidacją, na dzień 31.12.2015r.	10.541	tys. zł
w tym:		
➤ w jednostce dominującej	4.519	tys. zł
➤ w jednostkach zależnych	6.022	tys. zł
Wyłączenia i korekty konsolidacyjne	-	tys. zł
<b>Krótkoterminowe rezerwy wykazane w skonsolidowanym sprawozdaniu z sytuacji finansowej</b>	<b>10.541</b>	<b>tys. zł</b>
Udział procentowy w sumie sprawozdania z sytuacji finansowej	1,95	%

Wyłączenia i korekty konsolidacyjne nie wystąpiły.

Pozycja prawidłowo wyłączona w skonsolidowanym sprawozdaniu z sytuacji finansowej.



## **2. Krótkoterminowe kredyty bankowe i pożyczki wynoszą**

Wartości wykazana w sprawozdaniach jednostkowych spółek objętych konsolidacją, na dzień 31.12.2015r. 22.962 tys. zł

w tym:

- w jednostce dominującej 4.926 tys. zł
  - w jednostkach zależnych 18.036 tys. zł
- Wyłączenia i korekty konsolidacyjne (7.000) tys. zł

**Krótkoterminowe kredyty bankowe i pożyczki wykazane w skonsolidowanym sprawozdaniu z sytuacji finansowej 15.962 tys. zł**

Udział procentowy w sumie sprawozdania z sytuacji finansowej 2,95 %

Wyłączenia i korekty konsolidacyjne dotyczą pożyczek udzielonych pomiędzy jednostkami grupy.

Pozycja prawidłowo wyłączona w skonsolidowanym sprawozdaniu z sytuacji finansowej.

## **3. Pozostałe krótkoterminowe zobowiązania finansowe wynoszą**

Wartości wykazana w sprawozdaniach jednostkowych spółek objętych konsolidacją, na dzień 31.12.2015r. 3.560 tys. zł

w tym:

- w jednostce dominującej 560 tys. zł
  - w jednostkach zależnych 3.000 tys. zł
- Wyłączenia i korekty konsolidacyjne 53 tys. zł

**Pozostałe krótkoterminowe zobowiązania finansowe wykazane w skonsolidowanym sprawozdaniu z sytuacji finansowej 3.613 tys. zł**

Udział procentowy w sumie sprawozdania z sytuacji finansowej 0,67 %

Korekta konsolidacyjna dotycząca wyceny instrumentów pochodnych w spółce zależnej.

Pozycja prawidłowo wyłączona w skonsolidowanym sprawozdaniu z sytuacji finansowej.



#### 4. Krótkoterminowe zobowiązania wynoszą

Wartości wykazana w sprawozdaniach jednostkowych spółek objętych konsolidacją, na dzień 31.12.2015r. 184.472 tys. zł

w tym:

- w jednostce dominującej 73.158 tys. zł
- w jednostkach zależnych 111.314 tys. zł
- wyłączenia i korekty konsolidacyjne (10.957) tys. zł

**Zobowiązania krótkoterminowe na 31.12.2015r. 173.515 tys. zł**

Udział procentowy w sumie sprawozdania z sytuacji finansowej 32,07 %

Wyłączenia i korekty konsolidacyjne dotyczą wzajemnych rozrachunków pomiędzy jednostkami wchodzącymi w skład grupy.

Struktura czasowa zobowiązań z tytułu dostaw i usług jest następująca:

- a) nieprzeterminowane 126.929 tys. zł
- b) przeterminowane 13.584 tys. zł

#### w tym płatne:

- do 3 miesięcy 6.933 tys. zł
- od 3 do 6 miesięcy 326 tys. zł
- od 6 do 12 miesięcy 2.023 tys. zł
- powyżej 12 miesięcy 4.302 tys. zł

**Razem (a + b): 140.513 tys. zł**

Wyłączenia konsolidacyjne (10.249) tys. zł

**Zobowiązania z tytułu dostaw i usług zaprezentowane w skonsolidowanym sprawozdaniu z sytuacji finansowej 130.264 tys. zł**

#### Zobowiązania pozostałe wynoszą:

Wartości wykazana w sprawozdaniach jednostkowych spółek objętych konsolidacją, na dzień 31.12.2015r. 43.959 tys. zł

w tym:

- w jednostce dominującej 15.335 tys. zł
- w jednostkach zależnych 28.624 tys. zł
- wyłączenia i korekty konsolidacyjne (708) tys. zł

Pozostałe zobowiązania krótkoterminowe na 31.12.2015r. 43.251 tys. zł

Wyłączenia i korekty konsolidacyjne dotyczą rozrachunków między jednostkami objętymi konsolidacją.

Zobowiązania pozostałe zostały prawidłowo i kompletnie ujęte w skonsolidowanym sprawozdaniu z sytuacji finansowej i dotyczą:

- z tytułu podatków, cel i ubezpieczeń społecznych	11.448	tys. zł
- z tytułu wynagrodzeń	7.796	tys. zł
- otrzymane zaliczki na dostawy	22.004	tys. zł
- inne	2.003	tys. zł
<b>Razem:</b>	<b>43.251</b>	<b>tys. zł</b>

#### 5. Krótkoterminowe rozliczenia międzyokresowe wynoszą

Wartości wykazana w sprawozdaniach jednostkowych spółek objętych konsolidacją, na dzień 31.12.2015r.	20.175	tys. zł
w tym:		
➤ w jednostce dominującej	792	tys. zł
➤ w jednostkach zależnych	19.383	tys. zł
Wyłączenia i korekty konsolidacyjne	-	tys. zł
Krótkoterminowe rozliczenia międzyokresowe wykazane w skonsolidowanym sprawozdaniu z sytuacji finansowej	20.175	tys. zł
Udział procentowy w sumie sprawozdania z sytuacji finansowej	3,73	%
Krótkoterminowe rozliczenia międzyokresowe dotyczą:		
- wyceny długoterminowych kontraktów budowlanych	19.554	tys. zł
- pozostałe	621	tys. zł
<b>Razem:</b>	<b>20.175</b>	<b>tys. zł</b>

Pozycja prawidłowo wyłączona w skonsolidowanym sprawozdaniu z sytuacji finansowej.

#### 6. Zobowiązania z tytułu podatku dochodowego

wynoszą:	147	tys. zł
i dotyczą:		
- jednostki dominującej	49	tys. zł
- jednostek zależnych	98	tys. zł
Wyłączenia i korekty konsolidacyjne nie wystąpiły.	-	tys. zł
<b>Zobowiązania z tytułu podatku dochodowego wykazane w skonsolidowanym sprawozdaniu z sytuacji finansowej</b>	<b>147</b>	<b>tys. zł</b>
Udział procentowy w sumie sprawozdania z sytuacji finansowej	0,02	%
Pozycja prawidłowo wykazana w skonsolidowanym sprawozdaniu z sytuacji finansowej.		

#### VII. Zobowiązania dotyczące aktywów sklasyfikowanych jako przeznaczone do sprzedaży

wynoszą:	39	tys. zł
w jednostce dominującej		tys. zł
w jednostkach zależnych	39	tys. zł

Wyłączenia i korekty konsolidacyjne dotyczą:

Wyłączenia i korekty konsolidacyjne nie wystąpiły.

- tys. zł

**Wartość wykazana w skonsolidowanym sprawozdaniu z sytuacji finansowej.**

**39 tys. zł**

Udział procentowy w sumie sprawozdania z sytuacji finansowej

0,00 %

Pozycja prawidłowo wykazana w skonsolidowanym sprawozdaniu z sytuacji finansowej.

## VIII. WYNIK FINANSOWY

Skonsolidowane sprawozdanie z dochodów Grupy Kapitałowej sporządzone zostało przez:

- połączenie w pełnej wysokości poszczególnych pozycji jednostkowych sprawozdań z sytuacji finansowej i całkowitych dochodów Spółki dominującej i Spółek zależnych objętych konsolidacją oraz dokonanie wyłączeń transakcji występujących między spółkami.

Sprawozdanie z dochodów zostało sporządzone zgodnie z MSSF.

### 1. *Skonsolidowany rachunek zysków i strat oraz Skonsolidowane sprawozdanie z całkowitych dochodów sporządzone za okres od 01.01.2015r. do 31.12.2015r. – wariant kalkulacyjny.*

w tys. zł:

Treść	Przychody ze sprzedaży, zbytu i pozostałe	Odpowiadające im koszty	Wynik + zysk - strata
1	2	3	4
<b>Działalność operacyjna</b>	<b>759.624</b>	<b>702.046</b>	<b>+ 57.578</b>
<i>w tym:</i>			
Produkty, usługi, towary, materiały	759.624	-	
Koszt wytworzenia produktów, towarów, materiałów	-	702.046	-
<b>Zysk brutto ze sprzedaży</b>	<b>759.624</b>	<b>702.046</b>	<b>+ 57.578</b>
Koszty sprzedaży	x	25	- 25
Koszty ogólnego zarządu	x	45.182	- 45.182
<b>Zysk netto na sprzedaży</b>	<b>759.624</b>	<b>747.253</b>	<b>+ 12.371</b>
Pozostałe przychody operacyjne	31.274	x	-
Pozostałe koszty operacyjne	x	34.856	- 3.582
<b>Zysk na działalności operacyjnej</b>	<b>790.898</b>	<b>782.109</b>	<b>+ 8.789</b>
Przychody finansowe	1.438	x	-
Koszty finansowe	x	6.311	- 4.873
<b>Zysk brutto</b>	<b>792.336</b>	<b>788.420</b>	<b>+ 3.916</b>

Podatek dochodowy bieżący	x	x	1.312
Odroczony podatek dochodowy	x	x	122
<b>Zysk netto z działalności gospodarczej</b>	<b>x</b>	<b>x</b>	<b>+ 2.482</b>
Zysk (strata) z działalności zaniechanej	-	-	-
<b>Zysk netto za rok obrotowy, w tym:</b>	-	-	<b>+ 2.482</b>
✓ zysk przypadający na udziały niekontrolujące	-	-	<b>+ 585</b>
✓ zysk netto przynależny akcjonariuszom spółki	-	-	<b>+ 1.897</b>
<b>Inne całkowite dochody netto</b>	-	-	<b>- 2.294</b>
Podlegające przekwalifikowaniu do rachunku zysków i strat	-	-	-
Nie podlegające przekwalifikowaniu do rachunku zysków i strat, w tym:	-	-	- 2.294
✓ zyski/straty aktuarialne	-	-	- 2.838
✓ podatek odroczony dotyczący zysków/strat aktuarialnych	-	-	544
<b>Całkowite dochody netto ogółem, w tym:</b>	-	-	<b>188</b>
✓ przypisane udziałom niekontrolującym	-	-	<b>513</b>
✓ przypisane akcjonariuszom jednostki dominującej	-	-	<b>- 325</b>

- 1.1. Przychody operacyjne, pozostałe przychody operacyjne i finansowe ujęte w sprawozdaniach z dochodów Spółek objętych konsolidacją 847.306 tys. zł
- Wyłączenia i korekty konsolidacyjne przychodów (54.970) tys. zł
- Przychody wykazane prawidłowo w skonsolidowanym sprawozdaniu z dochodów 792.336 tys. zł
- w tym:
- przychody ze sprzedaży produktów, towarów i materiałów 759.624 tys. zł
  - pozostałe przychody 31.274 tys. zł
  - przychody finansowe 1.438 tys. zł



1.2.	Koszty operacyjne. pozostałe koszty operacyjne i finansowe ujęte w sprawozdaniach z dochodów Spółek objętych konsolidacją	831.230	tys. zł
	Wyłączenia i korekty konsolidacyjne kosztów	(42.810)	tys. zł
	Koszty wykazane prawidłowo w skonsolidowanym sprawozdaniu z dochodów	788.420	tys. zł
	w tym:		
	➤ koszty sprzedanych produktów, towarów i materiałów	702.046	tys. zł
	➤ koszty sprzedaży	25	tys. zł
	➤ koszty ogólnego zarządu	44.182	tys. zł
	➤ pozostałe koszty	34.856	tys. zł
	➤ koszty finansowe	6.311	tys. zł
	<b>Zysk brutto</b>	<b>3.916</b>	<b>tys. zł</b>
2.	<b><u>Pozostałe przychody i koszty</u></b>		
	Pozostałe przychody	31.274	tys. zł
	Pozostałe koszty	34.856	tys. zł
	Wynik na pozostałej działalności operacyjnej - strata	(3.582)	tys. zł
	<b>Pozostałe przychody obejmują:</b>		
	- rozwiązane rezerwy na świadczenia pracownicze	4.671	tys. zł
	- rozwiązane rezerwy na zobowiązania	239	tys. zł
	- zysk ze zbycia niefinansowych aktywów trwałych	321	tys. zł
	- rozwiązanie odpisów aktualizujących dotyczących zapasów	46	tys. zł
	- rozwiązanie odpisów aktualizujących dotyczących należności	2.674	tys. zł
	- przychody z tytułu przelewu wierzytelności	17.000	tys. zł
	- przychody z inwestycji w nieruchomości	1.905	tys. zł
	- otrzymane kary umowne i odszkodowania	796	tys. zł
	- rozwiązanie odpisów aktualizujących dotyczących aktywów trwałych	203	tys. zł
	- wycena nieruchomości inwestycyjnych	1.746	tys. zł
	- zwrot kosztów sądowych	216	tys. zł
	- pozostałe	1.457	tys. zł
	<b>Pozostałe koszty obejmują:</b>		
	- utworzone rezerwy na świadczenia pracownicze	3.108	tys. zł
	- utworzone rezerwy na zobowiązania	1.342	tys. zł
	- utworzone odpisy aktualizujące dotyczące należności	22.276	tys. zł

- wycena nieruchomości inwestycyjnych	1.643	tys. zł
- utworzone odpisy aktualizujące z tytułu utraty wartości rzeczowych aktywów trwałych	22	tys. zł
- opłaty, koszty sądowe, grzywny	168	tys. zł
- odszkodowania i kary umowne	766	tys. zł
- koszty inwestycji w nieruchomości	1.216	tys. zł
- umorzone należności	3.510	tys. zł
- pozostałe	805	tys. zł

### 3. Działalność finansowa

Przychody finansowe	1.438	tys. zł
Koszty finansowe	6.311	tys. zł
Wynik na działalności finansowej - strata	(4.873)	tys. zł

#### Przychody finansowe obejmują:

- dywidendy i udziały w zyskach	170	tys. zł
- odsetki z rachunków bankowych i lokat	235	tys. zł
- odsetki od należności	680	tys. zł
- pozostałe	353	tys. zł

#### Koszty finansowe obejmują:

- odsetki od kredytów	1.084	tys. zł
- odsetki od zobowiązań	59	tys. zł
- odsetki budżetowe	63	tys. zł
- odsetki od umów leasingu	414	tys. zł
- pozostałe odsetki	53	tys. zł
- wynik na różnicach kursowych zrealizowanych	804	tys. zł
- wynik na różnicach kursowych niezrealizowanych	427	tys. zł
- odpis aktualizujący dotyczący odsetek od należności	1	tys. zł
- odpis aktualizujący aktywa finansowe	4	tys. zł
- straty z tytułu zmian wartości godziwej	318	tys. zł
- prowizje bankowe od gwarancji bankowych, kredytów i rachunków bankowych	2.304	tys. zł
- rezerwa na odsetki netto od zobowiązań (świadczenia pracownicze)	207	tys. zł
- pozostałe koszty	573	tys. zł



<b>4. <u>Obowiązkowe zmniejszenie zysku.</u></b>	
1. Podatku dochodowego od osób prawnych	1.434 tys. zł
z tego:	
- część bieżąca	1.312 tys. zł
- część odroczone	122 tys. zł
<b>5. <u>Zysk netto z działalności gospodarczej</u> wynosi</b>	<b>2.482 tys. zł</b>
<b>6. <u>Zysk (strata) na działalności zaniechanej</u> – nie wystąpił</b>	
<b>7. <u>Zysk netto za rok obrotowy</u> wynosi</b>	<b>2.482 tys. zł</b>
w tym:	
✓ zysk przypadający na udziały niekontrolujące	585 tys. zł
✓ zysk netto przynależny akcjonariuszom spółki	1.897 tys. zł
i został prawidłowo ustalony i wykazany w skonsolidowanym sprawozdaniu z dochodów i skonsolidowanym sprawozdaniu z całkowitych dochodów.	
<b>8. <u>Inne całkowite dochody netto</u> wynoszą</b>	<b>(2.294) tys. zł</b>
i obejmują zyski (straty) aktuarialne pomniejszone o podatek odroczone	
<b>9. <u>Całkowite dochody netto ogółem</u> wynoszą</b>	<b>188 tys. zł</b>
w tym:	
✓ przypisane udziałom niekontrolującym	513 tys. zł
✓ przypisane akcjonariuszom jednostki dominującej	(325) tys. zł



**E. ZOBOWIĄZANIA WARUNKOWE, OGRANICZENIA W PRAWACH WŁASNOŚCI I ISTOTNE ZDARZENIA PO DACIE, NA KTÓRĄ SPORZĄDZONO SKONSOLIDOWANE SPRAWOZDANIE FINANSOWE**

1. Zobowiązania warunkowe, w tym również udzielone przez jednostkę gwarancje i poręczenia, także weksłowe:

Rodzaj zobowiązań, gwarancji, poręczeń	Stan na 31.12.2015 roku		Stan na 31.12.2014 roku	
	Kwota w tys. zł	% aktywów	Kwota w tys. zł	% aktywów
Wystawione weksle własne	3.396	0,63	1.513	0,27
Gwarancje i poręczenia	235.726	43,56	174.237	30,93
<b>Zobowiązania warunkowe ogółem</b>	<b>239.122</b>	<b>44,19</b>	<b>175.750</b>	<b>31,20</b>

2. Wykaz grup zobowiązań zabezpieczonych na majątku Grupy Kapitałowej

Zobowiązanie zabezpieczone	Stan na 31.12.2015 roku			Stan na 31.12.2014 roku		
	Kwota kredytu, pożyczki i inne w tys. zł	Kwota Zabezpieczenia w tys. zł	Kwota zabezpieczenia wyrażona jako % aktywów	Kwota kredytu, pożyczki i inne (US, ZUS) w tys. zł	Kwota Zabezpieczenia w tys. zł	Kwota zabezpieczenia wyrażona jako % aktywów
Hipotecznie	65.789	55.572	10,27	65.399	79.680	14,15
Zastaw na majątku trwałym i zapasach	27.139	52.253	9,66	19.356	23.787	4,22
Depozyty bankowe	-	-	-	j. w.	209	0,04
Cesje wierzytelności	j. w.	35.707	6,60	j. w.	18.089	3,21
<b>Razem</b>	<b>92.928</b>	<b>143.532</b>	<b>26,53</b>	<b>84.755</b>	<b>121.765</b>	<b>21,62</b>

3. Zdarzenia po dacie bilansu:

Po dacie, na którą sporządzono roczne skonsolidowane sprawozdanie finansowe, aż do dnia zakończenia badania, tj. do 28.04.2016r. miały miejsce zdarzenie gospodarcze ujawnione i zamieszczone przez Spółkę w pkt. 3.9 dodatkowych informacji i objaśnień do sporządzonego skonsolidowanego sprawozdania finansowego oraz w pkt 13 Sprawozdania z działalności Grupy Kapitałowej Mostostal Zabrze S.A. W trakcie przeprowadzonego badania nie stwierdzono innych zdarzeń po dniu bilansowym, które wymagałyby ujawnienia oraz korekty sporządzonego sprawozdania finansowego, jak również które mogą wpłynąć na sytuację majątkową i finansową Grupy Kapitałowej MOSTOSTAL ZABRZE S.A. w następnych okresach.

F. **SKONSOLIDOWANE SPRAWOZDANIE ZE ZMIAN W KAPITALE WŁASNYM, SKONSOLIDOWANE SPRAWOZDANIE Z PRZEPIYWÓW ŚRODKÓW PIENIĘŻNYCH, INFORMACJA DODATKOWA, SPRAWOZDANIE Z DZIAŁALNOŚCI**

1. **Skonsolidowane sprawozdanie ze zmian w kapitale własnym**

Sprawozdanie ze zmian w kapitale własnym sporządzono zgodnie z Międzynarodowym Standardem Rachunkowości nr 1 oraz pozostałymi obowiązującymi Spółkę przepisami prawa.

Dane zaprezentowane w sprawozdaniu ze zmian w kapitale własnym są zgodne z pozostałymi elementami skonsolidowanego rocznego sprawozdania finansowego oraz danymi pochodzącymi bezpośrednio z ewidencji księgowej i analizy sald kont.

2. **Skonsolidowany sprawozdanie z przepływów środków pieniężnych**

Sprawozdanie z przepływów pieniężnych za okres od 01.01.2015r. do 31.12.2015r. zostało sporządzone metodą pośrednią.

Przepływy środków pieniężnych z poszczególnych rodzajów działalności wykazują następujące wielkości:

-	działalność operacyjna	plus	12.311	tys. zł
-	działalność inwestycyjna	minus	2.038	tys. zł
-	działalność finansowa	minus	9.616	tys. zł
-	przepływy pieniężne netto razem	plus	657	tys. zł

Sprawozdanie z przepływów pieniężnych sporządzono zgodnie z MSSF.

Dane zaprezentowane w sprawozdaniu z przepływów pieniężnych są zgodne z pozostałymi elementami rocznego skonsolidowanego sprawozdania finansowego.

3. **Informacja dodatkowa**

Informację dodatkową do skonsolidowanego rocznego sprawozdania finansowego sporządzono we wszystkich istotnych aspektach zgodnie z Międzynarodowym Standardem Rachunkowości nr 1 oraz wymogami dotyczącymi ujawnień zawartych w poszczególnych Standardach, jak również zgodnie z pozostałymi obowiązującymi Spółkę przepisami prawa.

4. **Sprawozdanie z działalności Grupy Kapitałowej MOSTOSTAL ZABRZE S.A.**

Sprawozdanie Zarządu z działalności Grupy Kapitałowej MOSTOSTAL ZABRZE S.A. jest kompletne w rozumieniu art. 49 ust. 2 ustawy o rachunkowości.

Informacje zawarte w sprawozdaniu z działalności Grupy Kapitałowej MOSTOSTAL ZABRZE S.A. uwzględniają postanowienia zawarte w Rozporządzeniu Ministra Finansów z dnia 19 lutego 2009 roku w sprawie informacji bieżących i okresowych przekazywanych przez emitentów papierów wartościowych oraz warunków uznawania za równoważne

informacji wymaganych przepisami prawa państwa niebędącego państwem członkowskim (Dz. U. z 2014r., poz. 133).

W sprawozdaniu z działalności Grupy Kapitałowej MOSTOSTAL ZABRZE S.A. występuje pełna zgodność zawartych w nim informacji z badanym rocznym skonsolidowanym sprawozdaniem finansowym.

#### **G. NARUSZENIE PRAWA**

W otrzymanym przez nas pisemnym oświadczeniu Zarząd jednostki dominującej MOSTOSTAL ZABRZE S.A. potwierdził, że zgodnie z jego najlepszą wiedzą Jednostka dominująca i Spółki zależne przestrzegały wszelkich przepisów prawa – w szczególności prawa branżowego, w tym statutu – których naruszenie mogłoby w sposób istotny wpłynąć na zbadane przez biegłego rewidenta grupy roczne skonsolidowane sprawozdanie finansowe.

W trakcie badania poszczególnych pozycji jednostkowych sprawozdań finansowych oraz ksiąg rachunkowych – w ramach odpowiednio dobranych prób do badania – biegli rewidenci badający te sprawozdania zweryfikowali, w tym zakresie wyżej wymienione oświadczenie i nie stwierdzili istotnego naruszenia prawa jak również statutów i umów tych Spółek.

#### **H. OCENA ROCZNEGO SKONSOLIDOWANEGO SPRAWOZDANIA FINANSOWEGO ZA ROK 2015.**

Stwierdzamy, że roczne skonsolidowane sprawozdanie finansowe Grupy Kapitałowej MOSTOSTAL ZABRZE S.A. i stanowiąca jego podstawę dokumentacja są zgodne z przepisami prawa i powszechnie przyjętymi przez środowisko zawodowe zasadami rachunkowości.

Stwierdzamy prawidłowość i rzetelność rocznego skonsolidowanego sprawozdania finansowego, polegającą na wykazaniu w nim wyników z całokształtu działalności oraz sytuacji majątkowej i finansowej Grupy Kapitałowej MOSTOSTAL ZABRZE S.A. zgodnie z prawdą materialną.

Niniejszy raport uzupełniony opinią z badania omówiono z kierownictwem jednostki dominującej MOSTOSTAL ZABRZE S.A.


#### **I. USTALENIA KOŃCOWE**

1. Raport niniejszy zawiera 42 stron kolejno ponumerowanych.  
Każdą ze stron oznaczono, umieszczając na niej obok numeru strony podpis biegłego rewidenta.

2. Do raportu załącza się:

- 1) Wnioski i uwagi (nie występują).
- 2) Wyniki ekonomiczno – finansowe.
- 3) Wskaźniki zyskowności, płynności finansowej i zadłużenia.
- 4) Wskaźniki ze skonsolidowanego sprawozdania z przepływów środków pieniężnych.
- 5) Stan odpisów z tytułu aktualizacji wyceny aktywów oraz rezerw na zobowiązania,
- 6) Wskaźniki rynku kapitałowego,
- 7) Jednostki powiązane kapitałowo z jednostką dominującą
- 8) Potwierdzenie odbioru (w egzemplarzu podmiotu badającego).


Biegły rewident grupy

  
Katarzyna Kozar  
nr ewid. 10878

PODMIOT UPRAWNIONY

**MW RAFIN**  
Spółka z ograniczoną odpowiedzialnością  
SPÓŁKA KOMANDYTOWA  
41-200 Sosnowiec, ul. Kilińskiego 54/III/3  
Podmiot uprawniony nr 3076 

**PREZES**  
Biegły Rewident

  
Mariah Wcisła  
nr ewid. 5424

Sosnowiec, dnia 28 kwietnia 2016 roku

## WYNIKI EKONOMICZNO - FINANSOWE

w tys. zł

Lp.	WSKAŹNIK	Wykonanie			Wskaźnik procentowy	
		Rok bieżący	Rok poprzedni	31.12.2013r.	3:4	3:5
1	2	3	4	5	6	7
1.	<b>Przychody ogółem</b> <b>w tym z tytułu:</b>	<b>792 336</b>	<b>880 701</b>	<b>625 548</b>	<b>89,97</b>	<b>126,66</b>
	- sprzedaży produktów towarów i materiałów	759 624	862 650	575 117	150,00	132,98
	- pozostałych przychodów operacyjnych	31 274	15 667	47 407	199,62	65,97
	- przychodów finansowych	1 438	2 384	3 024	60,32	47,55
	- udział w zyskach netto jednostek stowarzyszonych i wspólnych przedsięwzięć rozliczanych metodą praw własności	-	-	-	-	-
2.	<b>Koszty uzyskania przychodów</b> <b>w tym z tytułu:</b>	<b>788 420</b>	<b>853 515</b>	<b>616 069</b>	<b>92,37</b>	<b>127,98</b>
	- kosztów sprzedanych produktów, towarów i materiałów	702 046	788 859	529 392	149,01	131,91
	- kosztów sprzedaży	25	193	439	12,95	5,69
	- kosztów ogólnego zarządu	45 182	43 715	44 390	103,36	101,78
	- pozostałych kosztów operacyjnych	34 856	12 604	33 100	276,55	105,31
	- kosztów finansowych	6 311	8 144	8 748	77,49	72,14
	- udział w stratach netto jednostek stowarzyszonych i wspólnych przedsięwzięć rozliczanych metodą praw własności	-	-	-	-	-
3.	<b>Wynik finansowy, brutto</b>	<b>3 916</b>	<b>27 186</b>	<b>9 479</b>	<b>14,40</b>	<b>41,31</b>
4.	Podatek dochodowy	1 434	7 909	1 601	18,13	89,57
5.	<b>Zysk (strata) z działalności gospodarczej</b>	<b>2 482</b>	<b>19 277</b>	<b>11 080</b>	<b>174,95</b>	<b>320,40</b>
6.	Zysk (strata) z działalności zaniechanej	-	-	3 289	-	-
7.	<b>Zysk(strata) netto za rok obrotowy, w tym:</b>	<b>2 482</b>	<b>19 277</b>	<b>7 791</b>	<b>12,88</b>	<b>31,86</b>
-	zysk netto przypadający na udziały niekontrolujące	585	601	389	154,50	49,71
-	<b>zysk netto przynależny akcjonariuszom spółki</b>	<b>1 897</b>	<b>18 676</b>	<b>7 402</b>	<b>10,16</b>	<b>25,63</b>



**WSKAŹNIKI**  
**ZYSKOWNOŚCI, PŁYNNOŚCI FINANSOWEJ I ZADŁUŻENIA**  
*(struktury finansowania majątku)*  
**za 2015 rok**

Rodzaj wskaźnika i sposób wyliczenia		Kwoty		Wskaźnik		Zmiana stanu wskaźnika + poprawa - pogorszenie
		Rok bieżący	Rok poprzedni	Roku bieżącego	Roku poprzedniego	
1		2	3	4	5	6
<b>WSKAŹNIKI ZYSKOWNOŚCI <sup>1)</sup></b>						
1.	<b>Wskaźnik zyskowności sprzedaży</b>					
	Zysk netto x 100	1.897 x 100	18.676 x 100	0,25	2,16	- 1,91
	Przychody ze sprzedaży produktów, towarów i materiałów	759.624	862.650			
2.	<b>Rentowność brutto sprzedaży</b>					
	Wynik brutto ze sprzedaży x 100	57.578 x 100	73.791 x 100	7,58	8,55	- 0,97
	Przychody ze sprzedaży produktów, towarów i materiałów	759.624	862.650			
3.	<b>Wskaźnik zyskowności ogółem majątku (ROA)</b>					
	Zysk netto x 100	1.897 x 100	18.676 x 100	0,34	3,42	- 3,08
	Przeciętny stan aktywów	552.198	545.885			
4.	<b>Skorygowany wskaźnik zyskowności ogółem majątku (ROA<sub>1</sub>)</b>					
	Zysk netto + odsetki zapłacone netto (tj. bez p.d.o.p.) x 100	3.116 x 100	20.307 x 100	0,56	3,72	- 3,16
	Przeciętny stan aktywów	552.198	545.885			
5.	<b>Wskaźnik produktywności aktywów trwałych</b>					
	Przychody ze sprzedaży produktów, towarów i materiałów	759.624	862.650	4,24	4,14	+ 0,10
	Przeciętny stan aktywów trwałych	179.264	208.446			
6.	<b>Wskaźnik zyskowności kapitałów własnych (ROE)</b>					
	Zysk netto x 100	1.897 x 100	18.676 x 100	0,70	6,90	- 6,20
	Przeciętny stan kapitału (funduszu) własnego	270.367	270.671			
7.	<b>Skala dźwigni finansowej</b>					
	Zysk kapitałów własnych (poz.6) – skorygowana zyskowność majątku (poz. 4)	0,70 – 0,56	6,90 – 3,72	0,14	3,18	- 3,04

1	2	3	4	5	6
<b>WSKAŹNIKI PŁYNNOŚCI FINANSOWEJ</b>					
8.	<b>Wskaźnik pokrycia bieżących zobowiązań</b>				
	Aktywa obrotowe	307.073	320.264		
	Zobowiązania krótkoterminowe	223.953	236.682	1,37	1,35
					+ 0,02
9.	<b>Wskaźnik szybkości spłaty zobowiązań</b>				
	Aktywa obrotowe – zapasy	275.223	289.986		
	Zobowiązania krótkoterminowe	223.953	236.682	1,23	1,23
					-
10.	<b>Wskaźnik płynności bardzo szybki</b>				
	Środki pieniężne i inne aktywa	42.333	42.293		
	Zobowiązania krótkoterminowe	223.953	236.682	0,19	0,18
					+ 0,01
11.	<b>Wskaźnik obrotu należnościami w razach</b>				
	Przychód ze sprzedaży produktów i towarów	759.624	862.650		
	Przeciętny stan należności minus VAT <sup>2)</sup>	132.210	130.311	5,74	6,62
					- 0,88
12.	<b>Wskaźnik obrotu należnościami w dniach</b>				
	Liczba dni w okresie (365)	365	365		
	Wskaźnik obrotu nal. w razach	5,74	6,62	64	55
					- 9
13.	<b>Wskaźnik obrotu zobowiązaniami w razach</b>				
	Koszt własny sprzedanych towarów i materiałów + koszt wytworzenia produktów	702.046	788.859		
	Przeciętny stan zobowiązań z tyt. dostaw i usług minus VAT	111.996	99.766	6,27	7,91
					- 1,64
14.	<b>Wskaźnik obrotu zobowiązaniami w dniach</b>				
	Liczba dni w okresie (365)	365	365		
	Wskaźnik obrotu zob. w razach	6,27	7,91	58	46
					- 12
15.	<b>Wskaźnik obrotu zapasami materiałów w razach</b>				
	Koszt zużytych materiałów	164.380	180.441		
	Przeciętny stan zapasów materiałów	31.064	17.128	5,29	10,53
					- 5,24
16.	<b>Wskaźnik obrotu zapasami materiałów w dniach</b>				
	Liczba dni w okresie (365)	365	365		
	Wsk. obrotu zapasami materiałów w razach	5,29	10,53	69	35
					- 34
17.	<b>Wskaźnik obrotu zapasami produktów w razach</b>				
	Przychód ze sprzedaży produktów	-	-		
	Przeciętny stan zapasów wyrobów gotowych	-	-	-	-
18.	<b>Wskaźnik obrotu zapasami produktów w dniach</b>				
	Liczba dni w okresie (365)	365	365		
	Wskaźnik obrotu w razach	-	-	-	-

1	2	3	4	5	6
<b>WSKAŹNIKI ZADŁUŻENIA (STRUKTURY FINANSOWANIA MAJĄTKU)</b>					
19.	<b>Wskaźnik zadłużenia - ogółem</b>				
	Zobowiązanie ogółem <sup>3)</sup>	275.780	287.786	0,51	0,51
	Aktywa ogółem	541.109	563.287		
20.	<b>Wskaźnik pokrycia aktywów kapitałami własnymi</b>				
	Kapitały własne	253.662	261.765	0,47	0,46
	Aktywa ogółem	541.109	563.287		
21.	<b>Pokrycie aktywów trwałych kapitałem własnym i rezerwami długoterminowymi</b>				
	Kapitał własny+ rezerwy długoterm.	286.189	295.552	0,53	1,62
	Aktywa trwałe	541.109	182.444		
22.	<b>Wskaźnik trwałości struktury finansowania</b>				
	Kapitał (fundusz) własny + zobowiązania długoterminowe + rezerwy długoterminowe	305.489	312.869	0,56	0,56
	Aktywa ogółem	541.109	563.287		
23.	<b>Wskaźnik pokrycia zobowiązań nadwyżką finansową</b>				
	Zysk netto + roczna amortyzacja	15.942	32.846	0,06	0,12
	Przeciętny stan zobowiązań ogółem (długoterminowe + krótkoterminowe)	281.783	275.186		

- 1) Jeżeli występuje strata bilansowa netto obliczamy tylko wskaźnik 1 i 2 (nie obliczamy wskaźników 3, 4, 6 i 7 a także 23 (jeżeli strata bilansowa netto przewyższa naliczoną amortyzację).
- 2) Przeciętny stan należności z tytułu dostaw i usług (B.II.1a + B.II.2a) „unettawiamy”, dzieląc przez średnią stawkę podatku VAT należnego, np. dzieląc przez 122 %, gdy cała sprzedaż opodatkowana jest stawką podstawową.
- 3) Bez długoterminowych przychodów przyszłych okresów + nagrody z zysku roku bieżącego (dywidenda w SA i w spółkach z o.o.).

## WSKAŹNIKI Z RACHUNKU PRZEPLYWÓW PIENIĘŻNYCH

Lp.	Nazwa wskaźnika	Sposób obliczenia wskaźnika	Okres		Zmiana stanu wskaźnika Poprawa + Pogorszenie - (4-5)
			badany	poprzedni	
1	2	3	4	5	6
1.	Wskaźnik udziału zysku netto w stanie środków pieniężnych z działalności operacyjnej	zysk netto	0,15	0,41	- 0,26
		środki pieniężne z działalności operacyjnej.			
2.	Wskaźnik udziału amortyzacji w stanie środków pieniężnych z działalności operacyjnej	amortyzacja	1,14	0,31	- 0,83
		środki pieniężne z działalności operacyjnej			
3.	Wskaźnik zdolności wypracowania środków pieniężnych z działalności operacyjnej	środki pieniężne netto z działalności operacyjnej	0,41	0,88	- 0,47
		środki pieniężne netto z działalności operacyjnej + wpływy z działalności finansowej			
4.	Wskaźnik sfinansowania inwestycji w rzeczowym majątku trwałym oraz WNiP	nakłady na środki trwałe i WNiP	0,68	0,30	- 0,38
		środki pieniężne z działalności operacyjnej			
5.	Wskaźnik ogólnej wystarczalności środków	środki pieniężne z działalności operacyjnej	0,32	0,91	- 0,59
		wydatki z działalności inwestycyjnej oraz finansowej			
6.	Wskaźnik pokrycia odsetek	odsetki z działalności finansowej	0,12	0,04	+ 0,08
		środki pieniężne z działalności operacyjnej			
7.	Wskaźnik wydajności gotówkowej zainwestowanego kapitału z działalności operacyjnej	środki pieniężne z działalności operacyjnej	0,02	0,08	- 0,06
		kapitał inwestowany			
8.	Wskaźnik pieniężnej wydajności aktywów	środki pieniężne z działalności operacyjnej	0,02	0,08	- 0,06
		aktywa ogółem			
9.	Wskaźnik pieniężnej wydajności sprzedaży	środki pieniężne z działalności operacyjnej	0,02	0,05	- 0,03
		przychody ze sprzedaży produktów towarów i materiałów			

Jeżeli środki pieniężne z działalności operacyjnej wynoszą „0” lub są ujemne nie obliczamy żadnego wskaźnika.

Także w przypadku wskaźnika 1 nie dokonujemy jego wyliczenia, gdy występuje strata bilansowa netto lub wynik finansowy = 0.

## Załącznik nr 5

## STAN ODPISÓW Z TYTUŁU AKTUALIZACJI WYCENY AKTYWÓW ORAZ REZERW NA ZOBOWIĄZANIA

według stanu na 31.12.2015r.

Lp.	Treść	Tytuł	Środki trwałe i W.N.	C	D	E	F	G		H	I	J	K
								Należności długoterminowe	Inwestycje długoterminowe				
w tys. zł													
1.	Stan na B.O. odpisów oraz rezerw na zobowiązania (wniesione aportem)	A	960	389	2.389	11.232	874	62.082	173	19.950	5.718	103.767	
2.	Odpisy z tyt. aktual. wyceny		22	x	4	x	x	22.276	1	x	x	22.303	
3.	Utworzenie rezerw (bez pod.odr.)		x	x	x	x	x	x	x	3.066	8.707	11.773	
4.	<b>Razem zwiększenia (2+3)</b>		22	x	4	x	x	22.276	1	3.066	8.707	34.076	
5.	Wykorzystanie odp. I rezerw			120			166	22.837	4	560	955	24.642	
6.	Ustanie przyczyn, dla których dokonano (a+b):		203			7.476	46				6.503	16.582	
	a) odpisów (bez należności)		203			7.476	46	x			x	7.725	
	b) utworzenia rezerw		x	x	x	x	x	x	x	2.354	6.503	8.857	
7.	Rozwiązanie odpisów na skutek spłaty należności		x	x	x	x	x	2.674			x	2.674	
8.	Inne przyczyny rozwiązania odpisów i rezerw, przesunięcia		777									777	
9.	<b>Razem zmniejszenia (5+6+7+8)</b>		980	120		7.476	212	25.511	4	2.914	7.458	44.675	
10.	<b>Stan odp. I rezerw na B.Z.</b>		2	269	2.393	3.756	662	58.847	170	20.102	6.967	93.168	
	(1+4 - 9), z tego:		2	269	2.393	x	x	x	x	x	x	2.664	
	a) zmniejszenia trw. 1+4-9		x	x	x	3.756	662	58.847	170	x	x	63.435	
	b) zmniejszenia obr. 1+4-9												
	c) stan rezerw bilans. (bez podatku odroczonego) 1+4-9		x	x	x	x	x	x	x	20.102	6.967	27.069	

## WSKAŹNIKI RYNKU KAPITAŁOWEGO

Rodzaj wskaźnika i sposób wyliczenia	Kwoty (zł)		Wskaźnik		Zmiana stanu wskaźnika + poprawa - pogorszenie
	za rok badany	za rok poprzedni	za rok badany	za rok poprzedni	
1	2	3	4	5	6
<b>Wskaźniki wewnętrzne (dane pochodzą z jednostki gospodarczej) - liczone w oparciu o ilość akcji</b>					
1. Wskaźnik produktywności jednej akcji (SPS) Przychody ze sprzedaży = ----- Przeciętna ilość wyemitowanych akcji	234 983 053,28 ----- 149 130 538	363 539 474,53 ----- 149 130 538	1,58	2,44	-0,86
2. Wskaźnik zyskowności jednej akcji (EPS) Zysk netto = ----- Przeciętna ilość wyemitowanych akcji	11 266 228,18 ----- 149 130 538	9 420 473,22 ----- 149 130 538	0,08	0,06	0,02
3. Wskaźnik dywidendy jednostkowej - zysku do podziału (DPS) Zysk netto przeznaczony do podziału pomiędzy akcjonariuszy* = ----- Przeciętna ilość wyemitowanych akcji	0,00 ----- 149 130 538	7 456 526,90 ----- 149 130 538		0,05	
4. Wskaźnik nadwyżki finansowej na jedną akcję (CFPS) Zysk netto + amortyzacja = ----- Przeciętna ilość wyemitowanych akcji	16 933 107,88 ----- 149 130 538	16 149 107,48 ----- 149 130 538	0,11	0,11	0,00
5. Wskaźnik wartości księgowej jednej akcji (BVPS) Kapitał własny = ----- Przeciętna ilość wyemitowanych akcji	179 335 068,61 ----- 149 130 538	175 799 187,32 ----- 149 130 538	1,20	1,18	0,02
6. Wskaźnik maksymalizacji dywidendy (CR) Zysk netto na jedną akcję = ----- Zysk netto przeznaczony do podziału pomiędzy akcjonariuszy *(dywid./l akcje)	0,08 ----- 0,00	0,06 ----- 0,05		1,20	
7. Wskaźnik stopy wypłat dywidendy (PR) Dywidenda jednostkowa = ----- Zysk netto na jedną akcję	0,00 ----- 0,08	0,05 ----- 0,06		0,83	
<b>Wskaźniki zewnętrzne (dane pochodzą z rynku kapitałowego) - liczone w oparciu o cenę rynkową akcji</b>					
8. Wskaźnik zyskowności cenowej jednej akcji (EPS/P) Zysk netto na jedną akcję x 100 = ----- Cena rynkowa jednej akcji	0,08 ----- 1,36	0,06 ----- 2,22	5,88	2,70	3,18
9. Wskaźnik stopy dywidendy (DY) Dywidenda na jedną akcję* x 100 = ----- Cena rynkowa jednej akcji	0,00 ----- 1,36	0,05 ----- 2,22		2,25	
10. Wskaźnik pokrycia dywidendy ceną rynkową jednej akcji (P/D) Cena rynkowa jednej akcji = ----- Dywidenda na jedną akcję	1,36 ----- 0,00	2,22 ----- 0,05		44,40	
11. Wskaźnik pokrycia zysku netto ceną rynkową jednej akcji (P/E) Cena rynkowa jednej akcji = ----- Zysk netto na jedną akcję	1,36 ----- 0,08	2,22 ----- 0,06	17,00	37,00	-20,00
12. Wskaźnik nadwyżki finansowej do ceny rynkowej akcji (CFPS/P) Zysk netto + amortyzacja na 1 akcję x100 = ----- Cena rynkowa jednej akcji	0,11 ----- 1,36	0,11 ----- 2,22	8,09	4,95	3,14
13. Wskaźnik ceny rynkowej do nadwyżki finansowej na jedną akcję (P/CFPS) Cena rynkowa jednej akcji = ----- Zysk netto + amortyzacja na 1 akcję	1,36 ----- 0,11	2,22 ----- 0,11	12,36	20,18	-7,82
14. Wskaźnik giełdowego kursu akcji (WGKA) Cena rynkowa jednej akcji = ----- Wartość nominalna jednej akcji	1,36 ----- 1,00	2,22 ----- 1,00	1,36	2,22	-0,86
15. Wskaźnik ceny rynkowej do wartości księgowej jednej akcji (BVPS) Cena rynkowa jednej akcji = ----- Wartość księgowa jednej akcji	1,36 ----- 1,20	2,22 ----- 1,18	1,13	1,88	-0,75

8

## Jednostki powiązane kapitałowo z jednostką dominującą

## Podstawowe dane do konsolidacji

Nazwa firmy	Dane do konsolidacji		Udziały/akcje na koniec okresu jednostki dominującej w podmiotach zależnych, współzależnych, stowarzyszonych i o zaangażowaniu pow. 5% w kapitale własnym		Zatrudnienie na 31-12-2015r.	Suma bilansowa		Przychody netto ze sprzedaży produktów, usług i towarów i materiałów oraz operacji finansowych		Wynik finansowy brutto	
	1	2	3	4		5	6	7	8	9	10
Podmiot dominujący	X		X	X	323	281.531	45,76	268.270	31,66	9.294	57,81
Jednostki zależne	X		X	X	1.863	333.704	54,24	579.037	68,34	6.782	42,19
1) MZ Realizacje Przemysłowe SA	183.680		18.368	97,95	823	127.102	20,66	234.545	27,68	(3.611)	(22,46)
2) MZ Konstrukcje Przemysłowe S. A	4.600		2.300	100,00	582	41.708	6,78	92.156	10,88	362	2,25
3) MZ GPBP S. A	110.366		11.037	96,73	340	110.760	18,00	228.264	26,94	7.833	48,72
4) BIPROHUT Sp. z o. o.	8.036		2.515	75,96	115	51.023	8,29	22.929	2,71	2.219	13,80
5) PRINŻ S. A	303.233		743	99,17	3	3.111	0,51	1.143	0,13	(21)	(0,12)
Razem grupa kapitałowa (bez wyłączeń)	X		X	X	2.186	615.235	X	847.307	X	16.076	X
Jednostki współzależne											
1)											
Razem jednostki współzależne (bez wyłączeń)	X		X	X	0	0	X	0	X	0	X
Jednostki stowarzyszone											
Jednostki o udziale podmiotu dominującego w kapitale własnym > 5%											
Razem jednostki o udziale podmiotu dominującego w kapitale własnym > 5 %	X		X	X			X		X		X