

# KINO POLSKA TV S.A.

SKONSOLIDOWANY RAPORT KWARTALNY  
I KWARTAŁ 2016



**GRUPA KAPITAŁOWA  
KINO POLSKA TV S.A.**

**Skonsolidowany raport kwartalny  
za okres 3 miesięcy zakończony 31 marca 2016 r.  
zawierający śródroczne skrócone skonsolidowane sprawozdanie finansowe i informacje  
dotyczące działalności  
Grupy Kapitałowej Kino Polska TV S.A.  
oraz kwartalną informację finansową Kino Polska TV S.A.  
za okres 3 miesięcy zakończony 31 marca 2016 r.  
(„Raport”)**

## SPIS TREŚCI

<b>SPIS TREŚCI.....</b>	<b>3</b>
<b>OŚWIADCZENIE W SPRAWIE ZATWIERDZENIA SKONSOLIDOWANEGO RAPORTU KWARTALNEGO GRUPY KAPITAŁOWEJ KINO POLSKA TV S.A.....</b>	<b>6</b>
<b>I. WYBRANE DANE FINANSOWE .....</b>	<b>7</b>
1. INFORMACJE OGÓLNE O EMITENCIE I JEGO GRUPIE KAPITAŁOWEJ .....	8
2. WYBRANE SKONSOLIDOWANE DANE FINANSOWE GRUPY KAPITAŁOWEJ KINO POLSKA TV S.A.....	10
3. WYBRANE JEDNOSTKOWE DANE FINANSOWE KINO POLSKA TV S.A.....	11
4. ZWIĘZŁY OPIS ISTOTNYCH DOKONAŃ LUB NIEPOWODZEŃ GRUPY KAPITAŁOWEJ EMITENTA W OKRESIE, KTÓREGO DOTYCZY RAPORT, WRAZ Z WYKAZEM NAJWAŻNIEJSZYCH ZDARZEŃ DOTYCZĄCYCH EMITENTA I JEGO GRUPY KAPITAŁOWEJ.....	12
5. OPIS CZYNNIKÓW I ZDARZEŃ, W SZCZEGÓLNOŚCI O NIETYPOWYM CHARAKTERZE, MAJĄCYCH ZNACZĄCY WPŁYW NA OSIĄGNIĘTE WYNIKI FINANSOWE ORAZ INNE INFORMACJE MOGĄCE W ISTOTNY SPOSÓB WPŁYNAĆ NA OCENĘ SYTUACJI MAJĄTKOWEJ, FINANSOWEJ I WYNIKU FINANSOWEGO GRUPY KAPITAŁOWEJ EMITENTA .....	16
<b>II. ŚRÓDROCZNE SKRÓCONE SKONSOLIDOWANE SPRAWOZDANIE FINANSOWE GRUPY KAPITAŁOWEJ KINO POLSKA TV S.A. ZA OKRES 3 MIESIĘCY ZAKOŃCZONY 31 MARCA 2016 R. ....</b>	<b>18</b>
1. ŚRÓDROCZNE SKRÓCONE SKONSOLIDOWANE SPRAWOZDANIE Z CAŁKOWITYCH DOCHODÓW.....	20
2. ŚRÓDROCZNE SKRÓCONE SKONSOLIDOWANE SPRAWOZDANIE Z SYTUACJI FINANSOWEJ .....	21
3. ŚRÓDROCZNE SKRÓCONE SKONSOLIDOWANE SPRAWOZDANIE Z PRZEPIŃWÓW PIENIĘŻNYCH .....	22
4. ŚRÓDROCZNE SKRÓCONE SKONSOLIDOWANE SPRAWOZDANIE ZE ZMIAN W KAPITALE WŁASNYM .....	23
5. NOTY OBJAŚNIAJĄCE DO ŚRÓDROCZNEGO SKRÓCONEGO SPRAWOZDANIA FINANSOWEGO .....	24
<b>III. KWARTALNA INFORMACJA FINANSOWA KINO POLSKA TV S.A. ZA OKRES 3 MIESIĘCY ZAKOŃCZONY 31 MARCA 2016 R.....</b>	<b>43</b>
1. ŚRÓDROCZNE SKRÓCONE JEDNOSTKOWE SPRAWOZDANIE Z CAŁKOWITYCH DOCHODÓW .....	44
2. ŚRÓDROCZNE SKRÓCONE JEDNOSTKOWE SPRAWOZDANIE Z SYTUACJI FINANSOWEJ.....	45
3. ŚRÓDROCZNE SKRÓCONE JEDNOSTKOWE SPRAWOZDANIE Z PRZEPIŃWÓW PIENIĘŻNYCH.....	46
4. ŚRÓDROCZNE SKRÓCONE JEDNOSTKOWE SPRAWOZDANIE ZE ZMIAN W KAPITALE WŁASNYM.....	47
5. NOTY OBJAŚNIAJĄCE DO KWARTALNEJ INFORMACJI FINANSOWEJ .....	48
<b>IV. INFORMACJE UZUPEŁNIAJĄCE SKONSOLIDOWANY RAPORT KWARTALNY ZA OKRES 3 MIESIĘCY ZAKOŃCZONY 31 MARCA 2016 R.....</b>	<b>56</b>
1. OPIS ORGANIZACJI GRUPY KAPITAŁOWEJ EMITENTA .....	57
2. SKUTKI ZMIAN W STRUKTURZE GRUPY KAPITAŁOWEJ EMITENTA .....	58
3. STANOWISKO ZARZĄDU ODNOŚNIE MOŻLIWOŚCI ZREALIZOWANIA WCZEŚNIEJ PUBLIKOWANYCH PROGNOZ WYNIKÓW NA DANY ROK W ŚWIETLE WYNIKÓW ZAPREZENTOWANYCH W NINIEJSZYM RAPORCIE W STOSUNKU DO WYNIKÓW PROGNOZOWANYCH .....	59
4. WSKAZANIE AKCJONARIUSZY POSIADAJĄCYCH BEZPOŚREDNIO LUB POŚREDNIO PRZEZ PODMIOTY ZALEŻNE CO NAJMNIEJ 5% OGÓLNEJ LICZBY GŁOSÓW NA WALNYM ZGROMADZENIU EMITENTA WRAZ ZE WSKAZANIEM ZMIAN W STANIE POSIADANIA, W OKRESIE OD PRZEKAZANIA POPRZEDNIEGO RAPORTU OKRESOWEGO, ODRĘBNI DLA KAŻDEJ Z OSÓB .....	59
5. ZESTAWIENIE STANU POSIADANIA AKCJI EMITENTA LUB UPRAWNIEŃ DO NICH PRZEZ OSOBY ZARZĄDZAJĄCE I NADZORUJĄCE EMITENTA NA DZIEŃ PRZEKAZANIA RAPORTU KWARTALNEGO, WRAZ ZE	

WSKAZANIEM ZMIAN W STANIE POSIADANIA, W OKRESIE OD PRZEKAZANIA POPRZEDNIEGO RAPORTU KWARTALNEGO, ODREBNI DLA KAŻDEJ Z OSÓB .....	60
6. WSKAZANIE ZNACZĄCYCH POSTĘPOWAŃ TOCZĄCYCH SIĘ PRZED SĄDEM, ORGANEM WŁAŚCIWYM DLA POSTĘPOWANIA ARBITRAŻOWEGO LUB ORGANEM ADMINISTRACJI PUBLICZNEJ, KTÓRYCH WARTOŚĆ STANOWI CO NAJMNIEJ 10% KAPITAŁÓW WŁASNYCH EMITENTA.....	60
7. INFORMACJE O ZAWARCIU PRZEZ EMITENTA LUB JEDNOSTKĘ OD NIEGO ZALEŻNĄ TRANSAKCJI Z PODMIOTAMI POWIĄZANYMI JEŻELI POJEDYNCZO LUB ŁĄCZNIE SĄ ONE ISTOTNE I ZOSTAŁY ZAWARTE NA INNYCH WARUNKACH NIŻ RYNKOWE .....	60
8. INFORMACJE O UDZIELENIU PRZEZ EMITENTA LUB PRZEZ JEDNOSTKĘ OD NIEGO ZALEŻNĄ PORĘCZEŃ KREDYTU LUB POŻYCZKI LUB UDZIELENIU GWARANCJI – ŁĄCZNIE JEDNEMU PODMIOTOWI LUB JEDNOSTCE ZALEŻNEJ OD TEGO PODMIOTU, JEŻELI ŁĄCZNA WARTOŚĆ ISTNIEJĄCYCH PORĘCZEŃ LUB GWARANCJI STANOWI RÓWNOWARTOŚĆ CO NAJMNIEJ 10% KAPITAŁÓW WŁASNYCH EMITENTA.....	61
9. INNE INFORMACJE, KTÓRE ZDANIEM EMITENTA SĄ ISTOTNE DLA OCENY SYTUACJI KADROWEJ, MAJĄTKOWEJ, FINANSOWEJ, WYNIKU FINANSOWEGO I ICH ZMIAN, ORAZ INFORMACJE, KTÓRE SĄ ISTOTNE DLA OCENY MOŻLIWOŚCI REALIZACJI ZOBOWIĄZAŃ PRZEZ GRUPĘ.....	61
10. WSKAZANIE CZYNNIKÓW, KTÓRE W OCENIE EMITENTA BĘDĄ MIAŁY WPŁYW NA OSIĄGNIĘTE PRZEZ GRUPĘ WYNIKI W PERSPEKTYWIE CO NAJMNIEJ KOLEJNEGO KWARTAŁU .....	65

Niniejszy Raport Grupy Kapitałowej Kino Polska TV S.A. („Grupa Kapitałowa” lub „Grupa”) sporządzony został zgodnie z §82 ust. 2 i §83 ust. 1 Rozporządzenia Ministra Finansów z 19 lutego 2009 r. w sprawie informacji bieżących i okresowych przekazywanych przez emitentów papierów wartościowych oraz warunków uznawania za równoważne informacji wymaganych przepisami prawa państwa niebędącego państwem członkowskim („Rozporządzenie”) za I kwartał roku obrotowego 2016 obejmujący okres od 1 stycznia 2016 r. do 31 marca 2016 r. i zawiera skrócone sprawozdanie finansowe oraz informacje dotyczące działalności Kino Polska TV S.A. („Spółka” lub „Emitent”).

Kino Polska TV S.A. na podstawie §83 ust. 1 Rozporządzenia nie przekazuje oddzielnego śródrocznego raportu jednostkowego i zamieszcza kwartalną informację finansową w niniejszym Raporcie.

Warszawa, dnia 12 maja 2016 r.

**OŚWIADCZENIE W SPRAWIE ZATWIERDZENIA  
SKONSOLIDOWANEGO RAPORTU KWARTALNEGO  
GRUPY KAPITAŁOWEJ KINO POLSKA TV S.A.**

Niniejszy skonsolidowany raport kwartalny Grupy Kapitałowej Kino Polska TV S.A. za okres 3 miesięcy zakończony 31 marca 2016 r. został zatwierdzony przez Zarząd Kino Polska TV S.A. w dniu 12 maja 2016 r.

Zarząd Kino Polska TV S.A.:

---

Bogusław Kisielewski

Prezes Zarządu

---

Berk Uziyel

Członek Zarządu

---

Marcin Kowalski

Członek Zarządu

---

Alber Uziyel

Członek Zarządu

Osoba odpowiedzialna za prowadzenie  
ksiąg rachunkowych:

---

Dominika Talaga-Spławska

Główna Księgowa

## **I. WYBRANE DANE FINANSOWE**

## **1. Informacje ogólne o Emitencie i jego Grupie Kapitałowej**

Kino Polska TV S.A. („Spółka”, „Emitent”) działa na rynku mediów od czerwca 2003 r. (wówczas pod nazwą Kino Polska TV Sp. z o.o.) i jest wpisana do rejestru przedsiębiorców Krajowego Rejestru Sądowego, prowadzonego przez Sąd Rejonowy dla m.st. Warszawy, XIII Wydział Gospodarczy, pod numerem KRS 0000363674. W dniu 24 sierpnia 2010 r. zostało zarejestrowane przekształcenie Spółki w spółkę akcyjną.

W dniu 12 kwietnia 2011 r. Kino Polska TV S.A. zadebiutowała na Giełdzie Papierów Wartościowych w Warszawie.

**Siedziba Kino Polska TV S.A.:** ul. Puławska 61, 02-595 Warszawa

**Biuro Kino Polska TV S.A.:** ul. Puławska 435A, 02-801 Warszawa

**Telefon:** 22 356 74 00, **Fax:** 22 356 74 01

**Strona internetowa:** [www.kinopolska.pl](http://www.kinopolska.pl)

### **Skład Zarządu Kino Polska TV S.A. w okresie 3 miesięcy zakończonym 31 marca 2016 r.**

- Bogusław Kisielewski – Prezes Zarządu,
- Berk Uziyel – Członek Zarządu,
- Marcin Kowalski – Członek Zarządu,
- Alber Uziyel – Członek Zarządu.

### **Skład Rady Nadzorczej Kino Polska TV S.A. w okresie 3 miesięcy zakończonym 31 marca 2016 r.**

- Loni Farhi – Przewodniczący Rady Nadzorczej,
- Stacey Sobel – Wiceprzewodniczący Rady Nadzorczej,
- Berrin Avcilar – Członek Rady Nadzorczej (do 14 stycznia 2016 r.),
- Piotr Orłowski – Członek Rady Nadzorczej,
- Piotr Reisch – Członek Rady Nadzorczej,
- Krzysztof Rudnik – Członek Rady Nadzorczej,
- Leszek Stypułkowski – Członek Rady Nadzorczej,
- Katarzyna Woźnicka – Członek Rady Nadzorczej (od 1 marca 2016 r.).

W okresie objętym niniejszym Raportem Grupa prowadziła działalność w następujących obszarach:

- emisja kanałów telewizyjnych Kino Polska, Kino Polska Muzyka, FilmBox i kanałów tematycznych (w tym również sprzedaż czasu reklamowego),
- produkcja kanałów telewizyjnych,
- sprzedaż praw licencyjnych,
- pozostała (m.in. VOD, cyfryzacja i archiwizacja, sprzedaż DVD).

26 lutego 2016 r. nastąpiło przeniesienie własności udziałów TV Okazje Sp. z o.o. („TV Okazje”) pomiędzy Emitentem a Pure Media Corporations Ltd. („Pure Media”). Przedmiotem sprzedaży przez Spółkę na rzecz



Pure Media było 80 udziałów TV Okazje stanowiących łącznie 80% kapitału zakładowego spółki. Cena sprzedaży udziałów TV Okazje wyniosła 59.500,00 zł. Po realizacji transakcji Emitent nie posiada żadnych udziałów TV Okazje.

W związku z powyższym na dzień 31 marca 2016 r. w skład Grupy wchodziły następujące podmioty:

- Kino Polska TV S.A. (Polska) – jednostka dominująca,
- Cyfrowe Repozytorium Filmowe Sp. z o.o. (Polska) – jednostka zależna,
- KPTV Media Sp. z o.o. (Polska) – jednostka zależna,
- Filmbox International Ltd. (Wielka Brytania) – jednostka zależna,
  - Help Film s.r.o. (Czechy) – jednostka pośrednio zależna,
  - Help Film Slovakia s.r.o. (Słowacja) – jednostka pośrednio zależna,
  - SPI International Magyarorszag, Kft. (Węgry) – jednostka pośrednio zależna.

## 2. Wybrane skonsolidowane dane finansowe Grupy Kapitałowej Kino Polska TV S.A.

Wybrane dane finansowe		3 miesiące zakończone 31 marca 2016 r. (niebadane)	3 miesiące zakończone 31 marca 2015 r. (przekształcone*, niebadane)	3 miesiące zakończone 31 marca 2016 r. (niebadane)	3 miesiące zakończone 31 marca 2015 r. (przekształcone*, niebadane)
		w tys. zł		w tys. EUR	
I	Przychody ze sprzedaży	27 118	25 843	6 226	5 933
II	Zysk z działalności operacyjnej	4 672	5 438	1 073	1 248
III	Zysk przed opodatkowaniem (brutto)	4 721	5 479	1 084	1 258
IV	Całkowite dochody ogółem	5 042	4 583	1 158	1 052
V	Średnio ważona liczba akcji (liczba nie w tysiącach)	19 821 404	19 821 404	19 821 404	19 821 404
VI	Liczba akcji własnych (liczba nie w tysiącach)	-	-	-	-
VII	Zysk/(strata) netto na akcję przypisany właścicielom jednostki dominującej (nie w tysiącach)	0,26	0,23	0,06	0,05
VIII	Środki pieniężne netto z działalności operacyjnej	8 580	2 618	1 970	601
IX	Środki pieniężne netto z działalności inwestycyjnej	5 171	(2 103)	1 187	(483)
X	Środki pieniężne netto z działalności finansowej	(98)	(3 617)	(22)	(830)
XI	Środki pieniężne i ich ekwiwalenty na koniec okresu	20 845	18 757	4 785	4 306
		<i>Stan na 31 marca 2016 r. (niebadany)</i>	<i>Stan na 31 grudnia 2015 r. (przekształcony*)</i>	<i>Stan na 31 marca 2016 r. (niebadany)</i>	<i>Stan na 31 grudnia 2015 r. (przekształcony*)</i>
		w tys. zł		w tys. EUR	
XII	Aktywa trwałe	59 649	43 959	13 975	10 299
XIII	Aktywa obrotowe	58 325	52 649	13 664	12 335
XIV	Aktywa razem	117 974	97 472	27 639	22 836
XV	Zobowiązania długoterminowe	2 806	1 262	657	296
XVI	Zobowiązania krótkoterminowe	38 829	24 067	9 097	5 638
XVII	Kapitał własny	76 339	78 832	17 885	18 469
XVIII	Kapitał zakładowy	1 982	1 982	464	464

\* Grupa dokonała przekształcenia danych porównawczych w śródrocznym skróconym skonsolidowanym sprawozdaniu finansowym za okres 3 miesięcy zakończony 31 marca 2015 r. w wyniku ujęcia korekty błędów, prezentacji działalności zaniechanej oraz innych zmian prezentacyjnych. Przyczyny i skutki wprowadzonych zmian opisano szczegółowo w nocie 3 do śródrocznego skróconego skonsolidowanego sprawozdania finansowego Grupy Kapitałowej Kino Polska TV S.A. za okres 3 miesięcy zakończony 31 marca 2016 r.

Powyższe dane finansowe zostały przeliczone na EUR według następujących zasad:

- pozycje aktywów i pasywów - według średniego kursu określonego przez Narodowy Bank Polski obowiązujący na dzień 31 marca 2016 r. - 4,2684 zł/EUR;
- pozycje sprawozdania z całkowitych dochodów oraz sprawozdania z przepływów pieniężnych - według kursu średniego, liczonego jako średnia arytmetyczna kursów obowiązujących na ostatni dzień każdego miesiąca w okresie 1 stycznia 2016 r. - 31 marca 2016 r. określonych przez Narodowy Bank Polski - 4,3559 zł/EUR.

### 3. Wybrane jednostkowe dane finansowe Kino Polska TV S.A.

Wybrane dane finansowe		3 miesiące zakończony 31 marca 2016 r. (niebadane)	3 miesiące zakończony 31 marca 2015 r. (przekształcone*, niebadane)	3 miesiące zakończony 31 marca 2016 r. (niebadane)	3 miesiące zakończony 31 marca 2015 r. (przekształcone*, niebadane)
		w tys. zł		w tys. EUR	
I	Przychody ze sprzedaży	29 195	25 497	6 702	5 853
II	Zysk z działalności operacyjnej	6 540	5 119	1 501	1 175
III	Zysk przed opodatkowaniem (brutto)	6 489	5 051	1 490	1 160
IV	Całkowite dochody ogółem	5 625	4 360	1 291	1 001
V	Średnio ważona liczba akcji (liczba nie w tysiącach)	19 821 404	19 821 404	19 821 404	19 821 404
VI	Liczba akcji własnych (liczba nie w tysiącach)	-	-	-	-
VII	Zysk/(strata) netto na akcję przypisany właścicielom jednostki dominującej (nie w tysiącach)	0,28	0,22	0,06	0,05
VIII	Środki pieniężne netto z działalności operacyjnej	8 868	5 001	2 036	1 148
IX	Środki pieniężne netto z działalności inwestycyjnej	7 499	(788)	1 722	(181)
X	Środki pieniężne netto z działalności finansowej	(1 996)	(5 537)	(458)	(1 271)
XI	Środki pieniężne i ich ekwiwalenty na koniec okresu	16 842	15 824	3 866	3 633
		Stan na 31 marca 2016 r. (niebadany)	Stan na 31 grudnia 2015 r. (przekształcony*)	Stan na 31 marca 2016 r. (niebadany)	Stan na 31 grudnia 2015 r. (przekształcony*)
		w tys. zł		w tys. EUR	
XII	Aktywa trwałe	186 322	171 817	43 651	40 253
XIII	Aktywa obrotowe	67 744	54 281	15 871	12 717
XIV	Aktywa razem	254 066	227 598	59 523	53 322
XV	Zobowiązania długoterminowe	16 829	17 245	3 943	4 040
XVI	Zobowiązania krótkoterminowe	49 407	28 148	11 575	6 595
XVII	Kapitał własny	187 830	189 039	44 005	44 288
XVIII	Kapitał zakładowy	1 982	1 982	464	464

\* Spółka dokonała przekształcenia danych porównawczych w śródrocznym skróconym jednostkowym sprawozdaniu finansowym za okres 3 miesięcy zakończony 31 marca 2015 r. w wyniku ujęcia korekty błędów oraz zmiany prezentacji. Przyczyny i skutki wprowadzonych zmian opisano szczegółowo w nocie 3 do kwartalnej informacji finansowej Kino Polska TV S.A. za okres 3 miesięcy zakończony 31 marca 2016 r.

Powyższe dane finansowe zostały przeliczone na EUR według następujących zasad:

- pozycje aktywów i pasywów - według średniego kursu określonego przez Narodowy Bank Polski obowiązującego na dzień 31 marca 2016 r. - 4,2684 zł/EUR;
- pozycje sprawozdania z całkowitych dochodów oraz sprawozdania z przepływów pieniężnych - według kursu średniego, liczonego jako średnia arytmetyczna kursów obowiązujących na ostatni dzień każdego miesiąca w okresie 1 stycznia 2016 r. - 31 marca 2016 r. określonych przez Narodowy Bank Polski - 4,3559 zł/EUR.

#### **4. Zwięzły opis istotnych dokonań lub niepowodzeń Grupy Kapitałowej Emitenta w okresie, którego dotyczy Raport, wraz z wykazem najważniejszych zdarzeń dotyczących Emitenta i jego Grupy Kapitałowej.**

##### **Umowa inwestycyjna pomiędzy Kino Polska TV S.A. a Polską Fundacją Wspierania Rozwoju Komunikacji Elektronicznej „PIKSEL”**

##### **Wejście w życie umowy inwestycyjnej pomiędzy Kino Polska TV S.A. a Polską Fundacją Wspierania Rozwoju Komunikacji Elektronicznej „PIKSEL”**

29 marca 2016 r. spełnił się ostatni warunek zawieszający wskazany w umowie inwestycyjnej zawartej w dniu 18 października 2015 r. („Umowa inwestycyjna”) pomiędzy Spółką a Polską Fundacją Wspierania Rozwoju Komunikacji Elektronicznej „PIKSEL” („PIKSEL”) polegający na złożeniu przez PIKSEL stosownego oświadczenia wymaganego Umową inwestycyjną. Podstawowe warunki Umowy inwestycyjnej zostały przedstawione w raporcie bieżącym nr 21/2015 opublikowanym przez Emitenta w dniu 19 października 2015 r.

W związku z powyższym, Umowa inwestycyjna weszła w życie w dniu 29 marca 2016 r., o czym Spółka poinformowała raportem bieżącym nr 13/2016.

##### **Utrzymanie w mocy decyzji w sprawie przyznania koncesji na rozpowszechnianie programu „ZoomTV” w ramach multipleksu ósmego**

18 marca 2016 r. Emitent powziął informację o otrzymaniu przez spółkę Cable Television Network & Partners Sp. z o.o. („CTN&P”) ostatecznej decyzji („Decyzja”) Krajowej Rady Radiofonii i Telewizji („KRRiT”) utrzymującej w mocy decyzję Przewodniczącego KRRiT nr 629/2015-T z dnia 29 grudnia 2015 r. w sprawie udzielenia CTN&P koncesji na rozpowszechnianie programu telewizyjnego o charakterze uniwersalnym, prezentującego aktualne wydarzenia z różnych stron Polski, a także zawierającego audycje poświęcone idei samorządności i funkcjonowaniu lokalnych społeczności, edukacji obywatelskiej oraz poświęcone różnorodnym działaniom na rzecz interesu publicznego w warunkach pluralizmu poglądów politycznych („Koncesja”), w sygnale multipleksu ósmego.

Doręczenie CTN&P wspomnianej wyżej Decyzji stanowiło spełnienie jednego z warunków zawieszających wskazanych w Umowie inwestycyjnej.

Spółka poinformowała o powyższym raportem bieżącym nr 12/2016.

##### **Wniosek Zarządu Spółki w sprawie wypłaty dywidendy za rok 2015**

17 marca 2016 r. Zarząd Emitenta podjął decyzję o przedstawieniu najbliższemu Zwyczajnemu Walnemu Zgromadzeniu wniosku w zakresie przeznaczenia wypracowanego przez Spółkę w roku 2015 zysku oraz zysków z lat poprzednich na wypłatę dywidendy dla akcjonariuszy Spółki w wysokości 1 zł brutto na 1 akcję, tj. łącznie 19 821 404,00 zł, po uprzednim uzyskaniu opinii Rady Nadzorczej (raport bieżący nr 11/2016).

---

**Zawarcie umowy znaczącej z Polsat Media Biuro Reklamy Spółka z ograniczoną odpowiedzialnością Sp. k.**

W dniu 3 marca 2016 r. zawarta została umowa znacząca o współpracy („Umowa o współpracy”) pomiędzy Emitentem a Polsat Media Biuro Reklamy Spółka z ograniczoną odpowiedzialnością Sp.k. („Polsat Media”).

Na podstawie niniejszej Umowy o współpracy Polsat Media świadczyć będzie dla Emitenta na zasadzie wyłączności usługi pozyskiwania reklam dla kanałów z portfolio Grupy Kapitałowej Kino Polska TV S.A., tj. Kino Polska, Kino Polska Muzyka i Filmbox („Programy”).

Zgodnie z postanowieniami Umowy o współpracy, za naruszenie wyłączności nie będzie uważane pozyskiwanie reklam bezpośrednio przez Spółkę w ramach:

- umów barterowych i akcji specjalnych, w których świadczeniem wzajemnym będą usługi reklamowe lub promocyjne kontrahenta w wysokości do 5% czasu reklamowego w danym miesiącu,
- umów z tzw. operatorami platform cyfrowych i sieciami kablowymi oraz innymi podmiotami, w których świadczenie wzajemne polegać będzie na rozprowadzaniu Programów,
- umów dotyczących telesprzedaży.

Polsat Media ma prawo do zawierania z osobami trzecimi w imieniu własnym umów dotyczących emisji reklam w Programach, z uwzględnieniem warunków koncesji, na podstawie której nadawane są Programy oraz innych bezwzględnie obowiązujących w tym zakresie przepisów.

Wynagrodzenie Spółki z tytułu niniejszej Umowy o współpracy stanowią wpływy z reklam pomniejszone o ustaloną na warunkach rynkowych marżę Polsat Media.

Umowa o współpracy została zawarta na czas określony i obowiązuje do 31 grudnia 2017 r.

Strony Umowy o współpracy zobowiązały się nie ujawniać jej treści osobom trzecim bez uzyskania zgody drugiej strony, za wyjątkiem współpracowników i pracowników, którzy odpowiedzialni będą za wykonanie Umowy o współpracy, polecenia Sądu lub innego uprawnionego organu oraz biegłemu rewidentowi pod rygorem zapłaty kary umownej w wysokości 100 000,00 zł (słownie: sto tysięcy złotych). Zapłata kar umownych nie wyłącza uprawnienia do dochodzenia roszczeń odszkodowawczych przekraczających wysokość tych kar.

Jako kryterium uznania Umowy o współpracy za znaczącą przyjęto fakt, że jej łączna szacowana wartość w okresie przewidywanego obowiązywania może przekroczyć 10% kapitałów własnych Spółki (raport bieżący nr 10/2016).

**Aneks do umowy znaczącej**

W dniu 29 lutego 2016 r. Spółka powzięła informację o podpisaniu aneksu („Aneks”) do umowy znaczącej zawartej pomiędzy Emitentem a UPC Polska Sp. z o.o. („UPC”, „Operator”) z dnia 10 stycznia 2008 r. („Umowa UPC”).

Przedmiotem Aneksu jest przedłużenie okresu obowiązywania Umowy UPC do 28 lutego 2019 r., po upływie którego podlegać będzie ona automatycznemu przedłużeniu na kolejne jednoroczne okresy, chyba że jedna ze stron przekaże drugiej stronie pisemne oświadczenie o wypowiedzeniu Umowy UPC. Pisemne oświadczenie o wypowiedzeniu Umowy UPC strona powinna złożyć przynajmniej na 3 miesiące przed końcem aktualnego okresu obowiązywania, chyba że nastąpi jej wcześniejsze rozwiązanie na warunkach określonych w niniejszej Umowie UPC.

Na podstawie przedmiotowej Umowy UPC, Operator otrzymał niewyłączną licencję do:

- reemisji kanału Kino Polska („Kanał”) w formacie analogowym lub cyfrowym w sieciach kablowych Operatora do abonentów, którym przysługuje prawo do odbioru Kanału, łącznie z prawami digitalizacji, kompresji, kodowania, multipleksowania i przystosowania sygnału Kanału w każdy inny sposób niezbędny do korzystania z praw przyznanych Operatorowi.
- publicznego udostępniania Kanału w miejscu i czasie wybranym przez abonenta w ramach dystrybucji internetowej Kanału na terytorium Polski w celu umożliwienia abonentom korzystania z usług interaktywnych oraz oglądania programów telewizyjnych w szczególności na komputerach stacjonarnych, telefonach komórkowych, tabletach oraz innych urządzeniach przenośnych.

UPC ma również prawo do udostępniania swoim abonentom usług Network PVR lub Replay TV w zakresie Kanału, polegających na udostępnianiu abonentom kopii emitowanych audycji lub programów w wybranym przez abonenta miejscu i czasie.

W zamian za wyżej opisane prawa Spółce przysługuje ustalone na warunkach rynkowych miesięczne wynagrodzenie, uzależnione od liczby abonentów Kanału, pozyskanych zgodnie z Umową UPC.

Aneks nie zawiera zastrzeżenia dotyczącego warunku lub terminu, jak również postanowień dotyczących kar umownych, które mogą przekroczyć równowartość co najmniej 10% wartości Umowy UPC lub wyrażoną w złotych równowartość 200 000 euro.

Jako kryterium uznania niniejszego Aneksu za znaczący przyjęto fakt, że w okresie jego obowiązywania wartość przedmiotowej Umowy UPC, może przekroczyć 10% kapitałów własnych Emitenta (raport bieżący nr 6/2016).

#### **Zawarcie umowy sprzedaży udziałów TV Okazje Sp. z o.o.**

W dniu 26 lutego 2016 r. nastąpiło przeniesienie własności udziałów TV Okazje Sp. z o.o. („TV Okazje”) pomiędzy Emitentem a Pure Media Corporations Ltd. („Pure Media”). Przedmiotem sprzedaży przez Spółkę na rzecz Pure Media było 80 udziałów TV Okazje stanowiących łącznie 80% jej kapitału zakładowego. Cena sprzedaży udziałów spółki wyniosła 59.500,00 zł. Po realizacji transakcji Emitent nie posiada żadnych udziałów TV Okazje (raport bieżący nr 5/2016).

---

**Cooperatieve SPI International U.A. i SPI International B.V. rozważają strategiczne opcje dotyczące większościowego pakietu akcji w Kino Polska TV S.A.**

W dniu 11 stycznia 2016 r. Emitent otrzymał list intencyjny od Cooperatieve SPI International U.A. i SPI International B.V. w sprawie opcji strategicznych (tłumaczenie z języka angielskiego):

„W imieniu: 1. Cooperatieve International SPI U.A. z siedzibą przy Laan Copes van Cattenburch 58, kod pocztowy 2585 GC, Haga, Holandia ("CISPI"); i 2. SPI International BV z siedzibą przy Laan Copes van Cattenburch 58, kod pocztowy 2585 GC, Haga, Holandia ("SPI" i wraz z CISPI, "Właściciele"), odpowiednio, pośredni i bezpośredni akcjonariusze Kino Polska TV S.A., z siedzibą w Warszawie, ul. Puławska 61, 02-595 Warszawa ("Spółka", a wraz ze spółkami zależnymi "Grupa"), pragniemy poinformować, że w interesie dalszego rozwoju Grupy na całym świecie, Właściciele rozpoczęli przegląd opcji strategicznych dostępnych dla Właścicieli i analizę możliwości przyspieszenia rozwoju Grupy na dotychczasowych rynkach medialnych w Polsce, Europie Środkowej i Wschodniej, a także na całym świecie (dalej "Analiza Strategiczna"). W związku z prowadzeniem Analizy Strategicznej, Właściciele pragną omówić ze Spółką jej dalszy rozwój, w tym możliwość zainteresowania inwestycjami mniejszościowymi w Spółkę przez nowego partnera strategicznego lub finansowego, sprzedaż pakietu większościowego akcji Spółki podmiotowi trzeciemu, potencjalnym połączeniem Spółki z inwestorem strategicznym lub jego podmiotem zależnym, i/lub finansowaniem dłużnym Spółki. (...)”

Spółka poinformowała o otrzymaniu powyższego listu raportem bieżącym nr 2/2016.

**Zmiany w składzie Rady Nadzorczej**

W dniu 1 marca 2016 r. odbyło się Nadzwyczajne Walne Zgromadzenie Kino Polska TV S.A. („NWZ”), podczas którego podjęto uchwałę w sprawie zmiany w składzie Rady Nadzorczej Spółki. NWZ powołało Panią Katarzynę Woźnicką do Rady Nadzorczej Spółki na wspólną kadencję, o czym Emitent poinformował raportem bieżącym nr 8/2016. Treść uchwały w sprawie powołania Członka Rady Nadzorczej stanowiła załącznik do raportu bieżącego nr 7/2016.

14 stycznia 2016 r. Pani Berrin Avcilar złożyła rezygnację z pełnienia przez nią funkcji Członka Rady Nadzorczej Spółki ze skutkiem na dzień 14 stycznia 2016 r., o czym Emitent poinformował raportem bieżącym nr 3/2016. Pani Berrin Avcilar nie podała przyczyn złożenia niniejszej rezygnacji.

**Dystrybucja kanałów filmowych marki FilmBox poza granicami Polski**

W omawianym okresie 2016 r. Grupa konsekwentnie zwiększała obszar dystrybucji kanałów filmowych marki FilmBox.

**KPTV Media Sp. z o.o.**

W I kwartale 2016 r., realizując swoje cele statutowe, KPTV Media Sp. z o.o. kontynuowała świadczenie usług produkcyjnych i telekomunikacyjnych dla podmiotów powiązanych tj. Filmbox International Ltd., Kino Polska TV S.A. i Stopklatka S.A. Usługi te, obejmujące zwłaszcza produkcję kanałów telewizyjnych w zakresie pozyskiwania i kontroli materiałów, utrzymywania infrastruktury postprodukcyjnej, emisyjnej

i transportowej, a także dzierżawę pojemności satelitarnej, na poziomie operacyjnym świadczone były w niezmiennym zakresie.

### **Cyfrowe Repozytorium Filmowe Sp. z o.o.**

W I kwartale 2016 r. Cyfrowe Repozytorium Filmowe Sp. z o.o. („CRF”) kontynuowała swoją podstawową działalność związaną z rekonstrukcją, tworzeniem kopii wzorcowych i ich archiwizacją. Rozpoczęto prace związane z rekonstrukcją kultowego polskiego serialu – „Stawka większa niż życie”, których efektem będą kopie emisyjne w jakości Ultra HD (4K) dedykowane Telewizji Kino Polska. Zakończenie wspomnianych prac oraz ich odzwierciedlenie finansowe w wyniku CRF planowane są na III kwartał 2016 r.

W analizowanym okresie 2016 r. CRF kontynuowała również prace rozpoczęte nad wydawnictwem pod marką „Martin Scorsese Presents”, przygotowując kolejny box filmów w jakości Blu-ray. W ramach działalności wydawniczej, CRF, w partnerstwie z Polskim Instytutem Sztuki Filmowej, rozpoczęła prace mające na celu publikację we wrześniu 2016 r. jubileuszowego wydawnictwa z filmowym dorobkiem Andrzeja Wajdy, w którym znajdują się najważniejsze, często wydane po raz pierwszy, dzieła reżysera oraz książka dokumentująca jego twórczość.

## **5. Opis czynników i zdarzeń, w szczególności o nietypowym charakterze, mających znaczący wpływ na osiągnięte wyniki finansowe oraz inne informacje mogące w istotny sposób wpłynąć na ocenę sytuacji majątkowej, finansowej i wyniku finansowego Grupy Kapitałowej Emitenta**

### **Wyniki finansowe Grupy Kapitałowej Kino Polska TV S.A.**

<b>Wybrane wielkości ekonomiczno-finansowe</b>	<b>3 miesiące zakończone 31 marca 2016 r. (niebadane, w tys. zł)</b>	<b>3 miesiące zakończone 31 marca 2015 r. (przekształcone*, niebadane, w tys. zł)</b>	<b>Zmiana %</b>
Przychody ze sprzedaży z działalności kontynuowanej	27 118	25 843	+5%
Wynik na działalności operacyjnej - działalność kontynuowana	4 672	5 438	-14%
Wynik netto z działalności kontynuowanej	3 772	4 686	-19%
<b>EBITDA<sup>1</sup></b>	<b>11 485</b>	<b>11 103</b>	<b>+3%</b>

\* wykaz przeprowadzonych zmian – nota 3 do śródrocznego skróconego skonsolidowanego sprawozdania finansowego Grupy Kapitałowej Kino Polska TV S.A za okres 3 miesięcy zakończony 31 marca 2016 r.

Przychody Grupy Kino Polska TV S.A. ze sprzedaży za okres 3 miesięcy zakończony 31 marca 2016 r. wyniosły 27 118 tys. zł, co oznacza 5% wzrost w porównaniu z tym samym okresem poprzedniego roku. Wzrost ten zaobserwowano w odniesieniu do przychodów ze sprzedaży kanałów filmowych marki FilmBox i kanałów tematycznych (wzrost o ok. 14%), jak również kanałów marki Kino Polska (wzrost o ok. 5%).

<sup>1</sup> Definicja EBITDA została zaprezentowana w nocie 13 do śródrocznego skróconego skonsolidowanego sprawozdania finansowym za okres 3 miesięcy zakończony 31 marca 2016 r.



W okresie styczeń – marzec 2016 r. wynik na działalności operacyjnej Grupy ukształtował się na poziomie 4 672 tys. zł, w tym samym okresie ubiegłego roku wyniósł on 5 438 tys. zł. Na pogorszenie wyniku netto z działalności kontynuowanej Grupy miał wpływ wzrost kosztów contentu. Zakup aktywów programowych, tj. licencji filmowych spowodował zwiększenie poziomu amortyzacji, przyczyniając się jednocześnie do wzrostu oglądalności kanałów filmowych Grupy, co w dłuższym okresie pozytywnie wpłynie na jej wyniki. EBITDA za I kwartał 2016 r. wzrosła o 3% w porównaniu z analogicznym okresem roku 2015 i wyniosła 11 485 tys. zł.

**II. ŚRÓDROCZNE SKRÓCONE SKONSOLIDOWANE SPRAWOZDANIE  
FINANSOWE  
GRUPY KAPITAŁOWEJ KINO POLSKA TV S.A.  
ZA OKRES 3 MIESIĘCY ZAKOŃCZONY 31 MARCA 2016 R.**

---

**ZATWIERDZENIE ŚRÓDROCZNEGO SKRÓCONEGO SKONSOLIDOWANEGO  
SPRAWOZDANIA FINANSOWEGO GRUPY KAPITAŁOWEJ KINO POLSKA TV S.A. ZA OKRES  
3 MIESIĘCY ZAKOŃCZONY 31 MARCA 2016 R.**

W dniu 12 maja 2016 r. Zarząd Kino Polska TV S.A. zatwierdził śródroczne skrócone skonsolidowane sprawozdanie finansowe Grupy Kapitałowej Kino Polska TV S.A. za okres 3 miesięcy zakończony 31 marca 2016 r. sporządzone zgodnie z Międzynarodowym Standardem Rachunkowości 34 „Śródroczna sprawozdawczość finansowa”, na które składają się:

**Śródroczne skrócone skonsolidowane sprawozdanie z całkowitych dochodów**

za okres od dnia 1 stycznia 2016 r. do dnia 31 marca 2016 r. wykazujący całkowite dochody ogółem w wysokości: 5 042 tys. zł.

**Śródroczne skrócone skonsolidowane sprawozdanie z sytuacji finansowej**

na dzień 31 marca 2016 r. wykazujący po stronie aktywów i pasywów sumę: 117 974 tys. zł.

**Śródroczne skrócone skonsolidowane sprawozdanie z przepływów pieniężnych**

za okres od dnia 1 stycznia 2016 r. do dnia 31 marca 2016 r. wykazujące zwiększenie środków pieniężnych netto o kwotę: 13 673 tys. zł.

**Śródroczne skrócone skonsolidowane sprawozdanie ze zmian w kapitale własnym**

za okres od dnia 1 stycznia 2016 r. do dnia 31 marca 2016 r. wykazujące zwiększenie stanu kapitału własnego o kwotę: 5 501 tys. zł.

**Noty do śródrocznego skróconego skonsolidowanego sprawozdania finansowego**

Zarząd Kino Polska TV S.A.:

---

Bogusław Kisielewski

Prezes Zarządu

---

Berk Uziyel

Członek Zarządu

---

Marcin Kowalski

Członek Zarządu

---

Alber Uziyel

Członek Zarządu

Osoba odpowiedzialna za prowadzenie  
ksiąg rachunkowych:

---

Dominika Talaga-Spławska

Główna Księgowa

Warszawa, dn. 12 maja 2016 r.

## 1. Śródroczne skrócone skonsolidowane sprawozdanie z całkowitych dochodów

Nota	<i>3 miesiące zakończone 31 marca 2016 r. (niebadane, w tys. zł)</i>	<i>3 miesiące zakończone 31 marca 2015 r. (przekształcone*, niebadane, w tys. zł)</i>
<b>Działalność kontynuowana</b>		
Przychody ze sprzedaży produktów i usług	5	27 118
Koszty operacyjne	5,6	(22 255)
Pozostałe przychody operacyjne	7	250
Pozostałe koszty operacyjne	7	(131)
Udział w wyniku jednostek wycenianych metodą praw własności	9	(310)
<b>Zysk na działalności operacyjnej</b>	<b>4 672</b>	<b>5 438</b>
Przychody finansowe	53	61
Koszty finansowe	(4)	(20)
<b>Zysk przed opodatkowaniem</b>	<b>4 721</b>	<b>5 479</b>
Podatek dochodowy	(949)	(793)
<b>Zysk netto z działalności kontynuowanej</b>	<b>3 772</b>	<b>4 686</b>
<b>Działalność zaniechana</b>		
Zysk/(strata) z działalności zaniechanej	1 483	(116)
<b>Zysk netto za okres</b>	<b>5 255</b>	<b>4 570</b>
<b>Zysk/(strata) netto za okres przypisany:</b>		
- właścicielom jednostki dominującej	5 217	4 594
- udziałowcom niekontrolującym	38	(24)
	5 255	4 570
<b>Pozostałe całkowite dochody/(dochody ujemne), które zostaną przeniesione do rachunku zysków i strat po spełnieniu określonych warunków:</b>		
Różnice kursowe z przeliczenia jednostek zagranicznych	(213)	13
	(213)	13
<b>Całkowite dochody ogółem</b>	<b>5 042</b>	<b>4 583</b>
<b>Całkowity dochód/(dochód ujemny) ogółem przypisany:</b>		
- właścicielom jednostki dominującej	5 004	4 607
- udziałowcom niekontrolującym	38	(24)
	5 042	4 583
Zysk/(strata) na akcję z działalności kontynuowanej i zaniechanej przypadający na akcjonariuszy jednostki dominującej, podstawowy i rozwodniony:		
- z działalności kontynuowanej	0,19	0,24
- z działalności zaniechanej	0,07	(0,01)
	<b>0,26</b>	<b>0,23</b>

\* wykaz przeprowadzonych zmian – nota 3 do niniejszego sprawozdania

## 2. Śródroczne skrócone skonsolidowane sprawozdanie z sytuacji finansowej

	Nota	Stan na 31 marca 2016 r. (niebadany, w tys. zł)	Stan na 31 grudnia 2015 r. (w tys. zł)
<b>AKTYWA</b>			
<b>Aktywa trwałe</b>			
Rzeczowe aktywa trwałe		5 274	5 143
Wartość firmy		1 852	1 852
Aktywa programowe długoterminowe	10	32 801	32 393
Pozostałe wartości niematerialne		338	400
Prawo do otrzymania udziałów	14	10 000	-
Jednostki wyceniane metodą praw własności	9	6 148	2 092
Inne inwestycje długoterminowe		858	866
Aktywa finansowe dostępne do sprzedaży	37	-	1
Inne aktywa finansowe		580	580
Pożyczki udzielone	11	1 616	110
Należności z tytułu dostaw i usług oraz pozostałe należności		182	182
Aktywa z tytułu podatku odroczonego		-	340
<b>Razem aktywa trwałe</b>		<b>59 649</b>	<b>43 959</b>
<b>Aktywa obrotowe</b>			
Zapasy		192	195
Aktywa programowe krótkoterminowe	10	9 707	8 862
Pożyczki udzielone	11	2 073	5 822
Należności z tytułu dostaw i usług oraz pozostałe należności		25 201	24 552
Należności z tytułu podatku dochodowego		307	5
Środki pieniężne o ograniczonej możliwości dysponowania		-	6 041
Środki pieniężne i ich ekwiwalenty		20 845	7 172
<b>Razem aktywa obrotowe</b>		<b>58 325</b>	<b>52 649</b>
Aktywa grupy do zbycia		-	864
<b>SUMA AKTYWÓW</b>		<b>117 974</b>	<b>97 472</b>
<b>PASYWA</b>			
<b>Kapitał własny przypadający na właścicieli jednostki dominującej</b>			
Kapitał zakładowy	12	1 982	1 982
Nadwyżka z emisji akcji powyżej wartości nominalnej		148 940	148 940
Kapitał z przeliczenia jednostek zagranicznych		715	928
Pozostałe kapitały		(110 466)	(110 466)
Zyski zatrzymane		35 168	29 951
<b>Razem</b>		<b>76 339</b>	<b>71 335</b>
<b>Kapitał udziałowców niekontrolujących (mniejszościowych)</b>		-	(497)
<b>Kapitał własny ogółem</b>		<b>76 339</b>	<b>70 838</b>
<b>Zobowiązania długoterminowe</b>			
Zobowiązania z tytułu dostaw i usług oraz pozostałe zobowiązania		1 981	1 044
Rezerwy		27	27
Zobowiązania z tytułu leasingu finansowego		328	88
Rezerwa z tytułu odroczonego podatku dochodowego		470	103
<b>Razem zobowiązania długoterminowe</b>		<b>2 806</b>	<b>1 262</b>
<b>Zobowiązania krótkoterminowe</b>			
Zobowiązania z tytułu dostaw i usług oraz pozostałe zobowiązania		21 633	19 815
Zobowiązania z tytułu nabycia udziałów	14	10 000	-
Rezerwy		522	433
Przychody przyszłych okresów		6 514	3 513
Zobowiązania z tytułu leasingu finansowego		160	100
Zobowiązania z tytułu podatku dochodowego		-	206
<b>Razem zobowiązania krótkoterminowe</b>		<b>38 829</b>	<b>24 067</b>
Zobowiązania grupy do zbycia		-	1 305
<b>SUMA PASYWÓW</b>		<b>117 974</b>	<b>97 472</b>

### 3. Śródroczne skrócone skonsolidowane sprawozdanie z przepływów pieniężnych

	<i>3 miesiące zakończone 31 marca 2016 r. (niebadane, w tys. zł)</i>	<i>3 miesiące zakończone 31 marca 2015 r. (przekształcone*, niebadane, w tys. zł)</i>
<b>Przeplwy środków pieniężnych z działalności operacyjnej</b>		
Zysk/(strata) netto	5 255	4 570
Korekty o pozycje:		
Amortyzacja	6 707	2 928
Różnice kursowe	70	(113)
Odsetki i dywidendy, netto	(34)	(61)
Udział w wyniku jednostki wycenianej metodą praw własności	325	735
Zysk na działalności inwestycyjnej	(1 305)	-
Nabycie aktywów programowych	(8 131)	(1 863)
(Zwiększenie)/zmniejszenie stanu należności	343	(5 017)
(Zwiększenie)/ zmniejszenie stanu zapasów	3	(841)
Zwiększenie stanu zobowiązań	2 054	1 811
Zwiększenie/(zmniejszenie) stanu przychodów przyszłych okresów	3 001	(401)
Zmiana stanu rezerw	89	117
Podatek dochodowy zapłacony i zwrócony	(746)	(17)
Podatek dochodowy naliczony	949	770
<b>Przeplwy pieniężne netto z działalności operacyjnej</b>	<b>8 580</b>	<b>2 618</b>
<b>Przeplwy środków pieniężnych z działalności inwestycyjnej</b>		
Sprzedaż rzeczowych aktywów trwałych i wartości niematerialnych	17	3
Nabycie rzeczowych aktywów trwałych i wartości niematerialnych	(88)	(136)
Nabycie aktywów finansowych	(3)	-
Sprzedaż jednostki zależnej, po potrąceniu środków pieniężnych	1 305	-
Odsetki otrzymane	180	30
Zwrot udzielonych pożyczek	3 600	-
Udzielenie pożyczek	(1 500)	(2 000)
Zwrot z rachunku maklerskiego związany z nabyciem akcji Stopklatka S.A.	1 660	-
<b>Przeplwy pieniężne netto z działalności inwestycyjnej</b>	<b>5 171</b>	<b>(2 103)</b>
<b>Przeplwy środków pieniężnych z działalności finansowej</b>		
Splata zobowiązań z tytułu leasingu finansowego	-	(13)
Splata pożyczek/kredytów	(98)	(3 599)
Odsetki zapłacone	-	(5)
<b>Środki pieniężne netto z działalności finansowej</b>	<b>(98)</b>	<b>(3 617)</b>
Zwiększenie/(zmniejszenie) netto stanu środków pieniężnych i ich ekwiwalentów	13 653	(3 102)
Różnice kursowe netto	20	113
<b>Środki pieniężne na początek okresu</b>	<b>7 172</b>	<b>21 746</b>
<b>Środki pieniężne na koniec okresu</b>	<b>20 845</b>	<b>18 757</b>

\* wykaz przeprowadzonych zmian – nota 3 do niniejszego sprawozdania

#### 4. Śródroczne skrócone skonsolidowane sprawozdanie ze zmian w kapitale własnym

	<i>Liczba akcji</i>	<i>Kapitał zakładowy (w tys. zł)</i>	<i>Kapitały z emisji akcji powyżej wartości nominalnej (w tys., zł)</i>	<i>Kapitał z przeliczenia jednostek zagranicznych (w tys. zł)</i>	<i>Pozostałe kapitały (w tys. zł)</i>	<i>Zyski zatrzymane (w tys. zł)</i>	<i>Kapitał własny przypadający na właścicieli jednostki dominującej (w tys. zł)</i>	<i>Kapitał udziałowców niekontrolujących (w tys. zł)</i>	<i>Kapitały własne razem (w tys. zł)</i>
<b>Stan na 1 stycznia 2016 r.</b>	<b>19 821 404</b>	<b>1 982</b>	<b>148 940</b>	<b>928</b>	<b>(110 466)</b>	<b>29 951</b>	<b>71 335</b>	<b>(497)</b>	<b>70 838</b>
Sprzedaż jednostki zależnej	-	-	-	-	-	-	-	459	<b>459</b>
Całkowite dochody ogółem za okres	-	-	-	(213)	-	5 217	<b>5 004</b>	38	<b>5 042</b>
<b>Stan na 31 marca 2016 r. (niebadany)</b>	<b>19 821 404</b>	<b>1 982</b>	<b>148 940</b>	<b>715</b>	<b>(110 466)</b>	<b>35 168</b>	<b>76 339</b>	<b>-</b>	<b>76 339</b>
	<i>Liczba akcji</i>	<i>Kapitał zakładowy (w tys. zł)</i>	<i>Kapitały z emisji akcji powyżej wartości nominalnej (w tys. zł)</i>	<i>Kapitał z przeliczenia jednostek zagranicznych (w tys. zł)</i>	<i>Pozostałe kapitały (w tys. zł)</i>	<i>Zyski zatrzymane (w tys. zł)</i>	<i>Kapitał własny przypadający na właścicieli jednostki dominującej (w tys. zł)</i>	<i>Kapitał udziałowców niekontrolujących (w tys. zł)</i>	<i>Kapitały własne razem (w tys. zł)</i>
<b>Stan na 1 stycznia 2015 r.</b>	<b>19 821 404</b>	<b>1 982</b>	<b>148 940</b>	<b>589</b>	<b>(110 466)</b>	<b>33 350</b>	<b>74 395</b>	<b>(146)</b>	<b>74 249</b>
Całkowite dochody ogółem za okres	-	-	-	13	-	4 594	<b>4 607</b>	(24)	<b>4 583</b>
<b>Stan na 31 marca 2015 r. (niebadany)</b>	<b>19 821 404</b>	<b>1 982</b>	<b>148 940</b>	<b>602</b>	<b>(110 466)</b>	<b>37 944</b>	<b>79 002</b>	<b>(170)</b>	<b>78 832</b>

## 5. Noty objaśniające do śródrocznego skróconego sprawozdania finansowego

### Nota 1 – Informacje ogólne o Spółce i jej Grupie Kapitałowej

Kino Polska TV S.A. („Spółka”, Emitent”) działa na rynku mediów od czerwca 2003 r. (wówczas pod nazwą Kino Polska TV Sp. z o.o.) i jest wpisana do rejestru przedsiębiorców Krajowego Rejestru Sądowego, prowadzonego przez Sąd Rejonowy dla m.st. Warszawy, XIII Wydział Gospodarczy, pod numerem KRS 0000363674. W dniu 24 sierpnia 2010 r. zostało zarejestrowane przekształcenie Spółki w spółkę akcyjną. W dniu 12 kwietnia 2011 r. Kino Polska TV S.A. zadebiutowała na Giełdzie Papierów Wartościowych w Warszawie.

Czas trwania Spółki zgodnie ze statutem jest nieograniczony.

Siedzibą Spółki jest Warszawa, ul. Puławska 61. Dla celów rozliczeń z tytułu podatków Spółce nadano numer NIP 5213248560, a dla celów statystycznych REGON 015514227.

Na dzień 31 marca 2016 r. w skład Grupy Kapitałowej Kino Polska TV S.A. („Grupa”) wchodziły następujące podmioty:

- Kino Polska TV S.A. (Polska) – jednostka dominująca,
- Cyfrowe Repozytorium Filmowe Sp. z o.o. (Polska) – jednostka zależna,
- KPTV Media Sp. z o.o. (Polska) – jednostka zależna,
- Filmbox International Ltd. (Wielka Brytania) – jednostka zależna,
  - Help Film s.r.o. (Czechy) – jednostka pośrednio zależna,
  - Help Film Slovakia s.r.o. (Słowacja) – jednostka pośrednio zależna,
  - SPI International Magyarorszag, Kft. (Węgry) – jednostka pośrednio zależna.

W dniu 26 lutego 2016 r. nastąpiło przeniesienie własności wszystkich posiadanych udziałów w spółce TV Okazje Sp. z o.o. Działalność TV Okazje Sp. z o.o. oraz jej spółki zależnej, tj. TV Offers s.r.o., jak również wynik na sprzedaży tych podmiotów, zostały zaprezentowane jako działalność zaniechana w okresie 3 miesięcy zakończonym 31 marca 2016 r., jak również w okresie 3 miesięcy zakończonym 31 marca 2015 r. (patrz nota 3 do niniejszego sprawozdania).

W okresie objętym niniejszym sprawozdaniem finansowym przedmiotem działalności Grupy były:

- emisja kanałów telewizyjnych Kino Polska, Kino Polska Muzyka, FilmBox i kanałów tematycznych (w tym również sprzedaż czasu reklamowego),
- produkcja kanałów telewizyjnych,
- sprzedaż praw licencyjnych,
- pozostała (m.in. VOD, cyfryzacja i archiwizacja, sprzedaż DVD).

### **Skład Zarządu Kino Polska TV S.A. w okresie 3 miesięcy zakończonym 31 marca 2016 r.**

- Bogusław Kisielewski – Prezes Zarządu,
- Berk Uziyel – Członek Zarządu,
- Marcin Kowalski – Członek Zarządu,
- Alber Uziyel – Członek Zarządu.



**Skład Rady Nadzorczej Kino Polska TV S.A. w okresie 3 miesięcy zakończonym 31 marca 2016 r.**

- Loni Farhi – Przewodniczący Rady Nadzorczej,
- Stacey Sobel – Wiceprzewodniczący Rady Nadzorczej,
- Berrin Avcilar – Członek Rady Nadzorczej (do 14 stycznia 2016 r.),
- Piotr Orłowski – Członek Rady Nadzorczej,
- Piotr Reisch – Członek Rady Nadzorczej,
- Krzysztof Rudnik – Członek Rady Nadzorczej,
- Leszek Stypułkowski – Członek Rady Nadzorczej,
- Katarzyna Woźnicka – Członek Rady Nadzorczej (od 1 marca 2016 r.).

**Nota 2 - Oświadczenie o zgodności oraz ogólne zasady sporządzania**

Niniejsze śródroczne skrócone skonsolidowane sprawozdanie finansowe zostało sporządzone zgodnie z wymaganiami MSR 34 „Śródroczna sprawozdawczość finansowa”. W związku z tym nie obejmuje ono wszystkich informacji oraz ujawnień wymaganych w rocznym skonsolidowanym sprawozdaniu finansowym i powinno być czytane łącznie z rocznym skonsolidowanym sprawozdaniem finansowym Grupy Kapitałowej Kino Polska TV S.A. za rok 2015, które zostało sporządzone zgodnie z Międzynarodowymi Standardami Sprawozdawczości Finansowej zatwierdzonymi przez Unię Europejską.

Niniejsze śródroczne skrócone skonsolidowane sprawozdanie finansowe zostało sporządzone zgodnie z zasadami rachunkowości opisanymi w skonsolidowanym sprawozdaniu finansowym Grupy Kino Polska TV S.A. za rok zakończony 31 grudnia 2015 r. z wyjątkiem zmian opisanych poniżej w notcie 3.

Dodatkowo, Grupa przyjęła politykę rachunkowości dotyczącą ujmowania przychodów i kosztów dotacji. Zgodnie z tą polityką, dotacje otrzymywane od państwa są ujmowane w wartości godziwej, jeżeli istnieje uzasadniona pewność, że dotacja zostanie otrzymana, a Grupa spełni wszystkie związane z nią warunki. Dotacje państwowe dotyczące kosztów są odroczone i ujmowane w sprawozdaniu z wyniku w poszczególnych okresach, zapewniając ich współmierność z kosztami, które dotacje mają w zamierzeniu kompensować.

Zmiany w MSSF, które weszły w życie od 1 stycznia 2016 r. nie mają istotnego wpływu na skonsolidowane sprawozdanie finansowe Grupy. Nowe lub zmienione standardy i interpretacje, które nie weszły jeszcze w życie i mogą mieć wpływ na Grupę zostały przedstawione w skonsolidowanym sprawozdaniu finansowym za rok obrotowy zakończony 31 grudnia 2015 r. Od dnia zatwierdzenia rocznego sprawozdania finansowego za rok 2015 do dnia zatwierdzenia niniejszego sprawozdania nie zostały opublikowane żadne nowe i zmienione standardy i interpretacje, które miałyby wpływ na Grupę. Grupa zamierza przyjąć opublikowane, lecz nieobowiązujące do dnia publikacji niniejszego skonsolidowanego sprawozdania finansowego, zmiany w MSSF zgodnie z datą ich wejścia w życie. Oszacowanie wpływu tych zmian na przyszłe skonsolidowane sprawozdanie finansowe Grupy jest przedmiotem prowadzonych analiz.

Obciążenie wyniku finansowego z tytułu podatku dochodowego za okres śródroczny jest naliczane z zastosowaniem stawki podatkowej, która byłaby stosowana do oczekiwanej łącznej kwoty rocznych dochodów, czyli oczekiwanej średniorocznej efektywnej stawki podatkowej zastosowanej do dochodu okresu śródrocznego przed opodatkowaniem.

### **Nota 3 - Korekty błędów, działalność zaniechana oraz zmiany prezentacji**

#### **Korekty błędów**

W poprzednich okresach przychody i koszty z tytułu udzielania licencji na wykorzystywanie i udostępnianie filmów poprzez usługę VOD wykazywane były w sprawozdaniu z całkowitych dochodów rozłącznie. W roku 2015, po dalszych analizach sensu ekonomicznego transakcji, Zarząd ocenił, że Grupa pełni w tych transakcjach rolę agenta i wobec tego przychody powinny być prezentowane po pomniejszeniu o związane z nimi koszty. W związku z powyższym, dane za okres 3 miesięcy zakończony 31 marca 2015 r. zostały odpowiednio przekształcone.

#### **Działalność zaniechana**

W dniu 26 lutego 2016 r. nastąpiło przeniesienie własności wszystkich posiadanych udziałów w spółce TV Okazje Sp. z o.o. Działalność TV Okazje Sp. z o.o. oraz jej spółki zależnej, tj. TV Offers s.r.o., jak również wynik na sprzedaży tych podmiotów, została zaprezentowana jako działalność zaniechana w okresie 3 miesięcy zakończonym 31 marca 2016 r., jak również w okresie 3 miesięcy zakończonym 31 marca 2015 r. (patrz nota 8 do niniejszego sprawozdania).

#### **Zmiany prezentacji dokonane w okresach poprzednich**

W skonsolidowanym sprawozdaniu finansowym za rok obrotowy zakończony 31 grudnia 2015 r. Grupa wprowadziła zmianę prezentacji kosztów z układu funkcjonalnego na rodzajowy tj. obecnie Koszt wytworzenia sprzedanych produktów i usług, Wartość sprzedanych towarów i materiałów, Koszty sprzedaży oraz Koszty ogólnego zarządu są prezentowane w jednej linii jako Koszty operacyjne.

Dodatkowo, w sprawozdaniu z przepływów pieniężnych Grupa wydzieliła i przeniosła do działalności operacyjnej pozycję Nabycie aktywów programowych.

Poniższe tabele prezentują przekształcenia danych za okres 3 miesięcy zakończony 31 marca 2015 r. z tytułu zmian opisanych powyżej. Odpowiednio przekształcono również informacje prezentowane w pozostałych notach niniejszego sprawozdania.

**Przekształcenie sprawozdania z całkowitych dochodów za okres 3 miesięcy zakończony 31 marca 2015 r.**

	<i>3 miesiące zakończone 31 marca 2015 r. (dane zaraportowane, niebadane, w tys. zł)</i>	<i>Korekty błędów (w tys. zł)</i>	<i>Działalność zaniechana (w tys. zł)</i>	<i>Zmiany prezentacji (w tys. zł)</i>	<i>3 miesiące zakończone 31 marca 2015 r. (przekształcone, niebadane, w tys. zł)</i>
<b>Działalność kontynuowana</b>					
Przychody ze sprzedaży produktów i usług	27 499	(251)	(1 405)	(25 843)	-
Koszt wytworzenia sprzedanych produktów i usług	(15 609)	251	898	14 460	-
<b>Zysk/(strata) brutto ze sprzedaży</b>	<b>11 890</b>	<b>-</b>	<b>(507)</b>	<b>(11 383)</b>	<b>-</b>
Koszty sprzedaży	(1 783)	-	416	1 367	-
Koszty ogólnego zarządu	(3 200)	-	183	3 017	-
Przychody ze sprzedaży produktów i usług	-	-	-	25 843	25 843
Koszty operacyjne	-	-	-	(18 844)	(18 844)
Pozostałe przychody operacyjne	20	-	-	-	20
Pozostałe koszty operacyjne	(883)	-	37	-	(846)
Udział w wyniku jednostek wycenianych metodą praw własności	(735)	-	-	-	(735)
<b>Zysk na działalności operacyjnej</b>	<b>5 309</b>	<b>-</b>	<b>129</b>	<b>-</b>	<b>5 438</b>
Przychody finansowe	61	-	-	-	61
Koszty finansowe	(30)	-	10	-	(20)
<b>Zysk przed opodatkowaniem</b>	<b>5 340</b>	<b>-</b>	<b>139</b>	<b>-</b>	<b>5 479</b>
Podatek dochodowy	(770)	-	(23)	-	(793)
<b>Zysk netto z działalności kontynuowanej</b>	<b>4 570</b>	<b>-</b>	<b>116</b>	<b>-</b>	<b>4 686</b>
<b>Działalność zaniechana</b>					
Strata z działalności zaniechanej	-	-	(116)	-	(116)
<b>Zysk netto za okres</b>	<b>4 570</b>	<b>-</b>	<b>-</b>	<b>-</b>	<b>4 570</b>
<b>Zysk/(strata) netto za okres przypisany:</b>					
- właścicielom jednostki dominującej	4 594	-	-	-	4 594
- udziałowcom niekontrolującym	(24)	-	-	-	(24)
	<b>4 570</b>	<b>-</b>	<b>-</b>	<b>-</b>	<b>4 570</b>
<b>Pozostałe całkowite dochody/(dochody ujemne), które zostaną przeniesione do rachunku zysków i strat po spełnieniu określonych warunków:</b>					
Różnice kursowe z przeliczenia jednostek zagranicznych	13	-	-	-	13
<b>Całkowite dochody ogółem</b>	<b>4 583</b>	<b>-</b>	<b>-</b>	<b>-</b>	<b>4 583</b>
<b>Całkowity dochód/(dochód ujemny) ogółem przypisany:</b>					
- właścicielom jednostki dominującej	4 607	-	-	-	4 607
- udziałowcom niekontrolującym	(24)	-	-	-	(24)
	<b>4 583</b>	<b>-</b>	<b>-</b>	<b>-</b>	<b>4 583</b>
<b>Zysk/(strata) na akcję z działalności kontynuowanej i zaniechanej przypadający na akcjonariuszy jednostki dominującej, podstawowy i rozwodniony:</b>					
- z działalności kontynuowanej	0,23	-	0,01	-	0,24
- z działalności zaniechanej	-	-	(0,01)	-	(0,01)
	<b>0,23</b>	<b>-</b>	<b>-</b>	<b>-</b>	<b>0,23</b>

**Przekształcenie sprawozdania z przepływów pieniężnych za okres 3 miesięcy zakończony 31 marca 2015 r.**

	<i>3 miesiące zakończone 31 marca 2015 r. (dane zaraportowane, niebadane, w tys. zł)</i>	<i>Zmiany prezentacji (w tys. zł)</i>	<i>3 miesiące zakończone 31 marca 2015 r. (przekształcone, niebadane, w tys. zł)</i>
<b>Przepływy środków pieniężnych z działalności operacyjnej</b>			
Zysk netto	4 570	-	4 570
Korekty o pozycje:			
Amortyzacja	2 928	-	2 928
Różnice kursowe	(113)	-	(113)
Odsetki i dywidendy, netto	(61)	-	(61)
Udział w wyniku jednostki wycenianej metodą praw własności	735	-	735
Nabycie aktywów programowych	-	(1 863)	(1 863)
Zwiększenie stanu należności	(5 017)	-	(5 017)
Zwiększenie stanu zapasów	(841)	-	(841)
Zwiększenie stanu zobowiązań	1 811	-	1 811
Zmniejszenie stanu przychodów przyszłych okresów	(401)	-	(401)
Zwiększenie stanu rezerw	117	-	117
Podatek dochodowy zapłacony i zwrócony	(17)	-	(17)
Podatek dochodowy naliczony	770	-	770
<b>Przepływy pieniężne netto z działalności operacyjnej</b>	<b>4 481</b>	<b>(1 863)</b>	<b>2 618</b>
<b>Przepływy środków pieniężnych z działalności inwestycyjnej</b>			
Nabycie rzeczowych aktywów trwałych i wartości niematerialnych	(1 999)	1 863	(136)
Sprzedaż nieruchomości inwestycyjnych	3	-	3
Odsetki otrzymane	30	-	30
Udzielenie pożyczek	(2 000)	-	(2 000)
<b>Przepływy pieniężne netto z działalności inwestycyjnej</b>	<b>(3 966)</b>	<b>-</b>	<b>(2 103)</b>
<b>Przepływy środków pieniężnych z działalności finansowej</b>			
Splata zobowiązań z tytułu leasingu finansowego	(13)	-	(13)
Splata pożyczek/kredytów	(3 599)	-	(3 599)
Odsetki zapłacone	(5)	-	(5)
<b>Środki pieniężne netto z działalności finansowej</b>	<b>(3 617)</b>	<b>-</b>	<b>(3 617)</b>
Zmniejszenie netto stanu środków pieniężnych i ich ekwiwalentów	(3 102)	-	(3 102)
Różnice kursowe netto	113	-	113
<b>Środki pieniężne na początek okresu</b>	<b>22 326</b>	<b>(580)</b>	<b>21 746</b>
<b>Środki pieniężne na koniec okresu, w tym:</b>	<b>19 337</b>	<b>(580)</b>	<b>18 757</b>
O ograniczonej możliwości dysponowania	580	(580)	-

#### **Nota 4 - Ważne oszacowania i osądy**

Sporządzenie śródrocznego skróconego skonsolidowanego sprawozdania finansowego zgodnie z Międzynarodowymi Standardami Sprawozdawczości Finansowej zatwierdzonymi przez Unię Europejską wymaga od Zarządu Grupy osądów, szacunków i założeń, które mają wpływ na przyjęte zasady oraz prezentowane wartości aktywów, zobowiązań, przychodów oraz kosztów. Szacunki oraz związane z nimi założenia opierają się na doświadczeniu historycznym oraz innych czynnikach, które są uznawane za racjonalne w danych okolicznościach, a ich wyniki dają podstawę osądu co do wartości bilansowej aktywów i zobowiązań, która nie wynika bezpośrednio z innych źródeł. Faktyczna wartość może różnić się od wartości szacowanej. Szacunki i związane z nimi założenia podlegają bieżącej weryfikacji. Zmiana szacunków księgowych jest ujęta w okresie, w którym dokonano zmiany szacunku lub w okresach bieżącym i przyszłych, jeżeli dokonana zmiana szacunku dotyczy zarówno okresu bieżącego, jak i okresów przyszłych. Główne szacunki i założenia księgowe stosowane w niniejszym śródrocznym skróconym skonsolidowanym sprawozdaniu finansowym były analogiczne jak te przyjęte w skonsolidowanym sprawozdaniu finansowym za rok zakończony 31 grudnia 2015 r.

#### **Nota 5 - Segmenty operacyjne**

Segmenty operacyjne są przedstawiane w sposób spójny ze sprawozdawczością wewnętrzną dostarczaną głównemu decydentowi operacyjnemu. Główny decydent operacyjny, odpowiedzialny za alokację zasobów i ocenę wyników segmentów operacyjnych, został określony jako Zarząd Kino Polska TV S.A. Segmenty operacyjne Grupy stanowią jej strategiczne segmenty oferujące różne produkty i usługi. Podlegają one różnym sposobom zarządzania i różnym strategiom marketingowym. Każdy z segmentów uzyskuje przychody i koszty w powiązaniu z przedmiotem swojej działalności.

Grupa prowadzi działalność operacyjną głównie na terenie Polski oraz pozostałych krajów Europy m.in. Czechy, Słowacja, Węgry i Rumunia.

Zarząd Kino Polska TV S.A. ocenia działalność segmentów poprzez analizę wyniku segmentu zdefiniowanego jako przychody ze sprzedaży pomniejszone o bezpośrednie koszty operacyjne, a także o alokowane pośrednie koszty operacyjne. Nie ma rozbieżności pomiędzy raportem z segmentów operacyjnych a ujęciem segmentów w księgach, a także pomiędzy ujęciem ich dla celów zarządczych. Zarząd Kino Polska TV S.A. nie analizuje regularnie aktywów ani zobowiązań dla każdego segmentu sprawozdawczego.

Śródroczne skrócone skonsolidowane sprawozdanie finansowe Grupy Kapitałowej Kino Polska TV S.A  
za okres 3 miesięcy zakończony 31 marca 2016 r.

3 miesiące zakończone 31 marca 2016 r. (niebadane, w tys. zł)

	Kanały filmowe marki FilmBox i kanały tematyczne	Kanały marki Kino Polska	Produkcja kanałów TV	Sprzedaż praw licencyjnych	Pozostałe segmenty	RAZEM
Sprzedaż - emisja	14 544	3 777	-	-	-	18 321
Sprzedaż - reklama	1 241	3 701	-	-	-	4 942
Sprzedaż - pozostała	-	-	1 381	1 732	742	3 855
<b>Razem sprzedaż</b>	<b>15 785</b>	<b>7 478</b>	<b>1 381</b>	<b>1 732</b>	<b>742</b>	<b>27 118</b>
<b>Koszty operacyjne</b>	<b>(14 805)</b>	<b>(4 475)</b>	<b>(1 276)</b>	<b>(952)</b>	<b>(747)</b>	<b>(22 255)</b>
<b>Wynik segmentu</b>	<b>980</b>	<b>3 003</b>	<b>105</b>	<b>780</b>	<b>(5)</b>	<b>4 863</b>
Pozostałe przychody operacyjne	-	-	-	-	-	250
Pozostałe koszty operacyjne	-	-	-	-	-	(131)
Udział w wyniku jednostek wycenianych metodą praw własności	-	-	-	-	-	(310)
<b>Zysk operacyjny</b>	<b>-</b>	<b>-</b>	<b>-</b>	<b>-</b>	<b>-</b>	<b>4 672</b>
Przychody finansowe	-	-	-	-	-	53
Koszty finansowe	-	-	-	-	-	(4)
<b>Zysk przed opodatkowaniem</b>	<b>-</b>	<b>-</b>	<b>-</b>	<b>-</b>	<b>-</b>	<b>4 721</b>
Podatek	-	-	-	-	-	(949)
<b>Zysk netto z działalności kontynuowanej</b>	<b>-</b>	<b>-</b>	<b>-</b>	<b>-</b>	<b>-</b>	<b>3 772</b>

3 miesiące zakończone 31 marca 2015 r. (przekształcone\*, niebadane, w tys. zł)

	Kanały filmowe marki FilmBox i kanały tematyczne	Kanały marki Kino Polska	Produkcja kanałów TV	Sprzedaż praw licencyjnych	Pozostałe segmenty	RAZEM
Sprzedaż - emisja	12 502	3 821	-	-	-	16 323
Sprzedaż - reklama	1 116	3 281	-	-	-	4 397
Sprzedaż - pozostała	201	10	1 178	3 256	478	5 123
<b>Razem sprzedaż</b>	<b>13 819</b>	<b>7 112</b>	<b>1 178</b>	<b>3 256</b>	<b>478</b>	<b>25 843</b>
<b>Koszty operacyjne</b>	<b>(11 327)</b>	<b>(3 739)</b>	<b>(1 103)</b>	<b>(1 801)</b>	<b>(874)</b>	<b>(18 844)</b>
<b>Wynik segmentu</b>	<b>2 492</b>	<b>3 373</b>	<b>75</b>	<b>1 455</b>	<b>(396)</b>	<b>6 999</b>
Pozostałe przychody operacyjne	-	-	-	-	-	20
Pozostałe koszty operacyjne	-	-	-	-	-	(846)
Udział w wyniku jednostek wycenianych metodą praw własności	-	-	-	-	-	(735)
<b>Zysk operacyjny</b>	<b>-</b>	<b>-</b>	<b>-</b>	<b>-</b>	<b>-</b>	<b>5 438</b>
Przychody finansowe	-	-	-	-	-	61
Koszty finansowe	-	-	-	-	-	(20)
<b>Zysk przed opodatkowaniem</b>	<b>-</b>	<b>-</b>	<b>-</b>	<b>-</b>	<b>-</b>	<b>5 479</b>
Podatek	-	-	-	-	-	(793)
<b>Zysk netto z działalności kontynuowanej</b>	<b>-</b>	<b>-</b>	<b>-</b>	<b>-</b>	<b>-</b>	<b>4 686</b>

\* wykaz przeprowadzonych zmian – nota 3 do niniejszego sprawozdania

## Nota 6 – Koszty operacyjne

Grupa zmieniła sposób prezentacji kosztów operacyjnych w niniejszej notce w stosunku do danych prezentowanych we wcześniejszych sprawozdaniach finansowych. Zgodnie z obecną prezentacją wyodrębniono dodatkowe kategorie kosztów, kluczowe z punktu widzenia działalności Grupy, tj. koszty contentu i koszty emisji. Koszty emisji obejmują usługi związane z nadawaniem i przesyłem sygnału telewizyjnego, natomiast koszty contentu obejmują produkcję kanałów, udźwiękowienie i kopiowanie filmów oraz koszty licencji krótkoterminowych rozliczanych w czasie.

	<i>3 miesiące zakończone 31 marca 2016 r. (niebadane, w tys. zł)</i>	<i>3 miesiące zakończone 31 marca 2015 r. (przekształcone*, niebadane, w tys. zł)</i>
Amortyzacja środków trwałych i wartości niematerialnych	(3 091)	(2 902)
- w tym amortyzacja długoterminowych aktywów programowych	(2 663)	(2 560)
Koszty świadczeń pracowniczych, w tym:	(4 219)	(3 605)
- koszty wynagrodzeń	(3 551)	(3 016)
- koszty ubezpieczeń społecznych i innych świadczeń	(563)	(478)
- koszty przyszłych świadczeń (rezerw) z tytułu odpraw emerytalnych, nagród jubileuszowych i tym podobnych świadczeń pracowniczych	(105)	(111)
Zużycie materiałów i energii	(228)	(274)
Usługi emisji	(4 207)	(4 285)
Koszty contentu	(4 975)	(1 838)
- w tym amortyzacja krótkoterminowych aktywów programowych	(3 616)	(1 266)
Pozostałe usługi	(3 919)	(3 868)
Podatki i opłaty	(472)	(442)
Pozostałe koszty	(210)	(327)
Wartość sprzedanych towarów i materiałów	(934)	(1 303)
<b>Razem koszty rodzajowe</b>	<b>(22 255)</b>	<b>(18 844)</b>

\* wykaz przeprowadzonych zmian – nota 3 do niniejszego sprawozdania

## Nota 7 – Pozostałe przychody i koszty operacyjne

Pozostałe przychody operacyjne za okres 3 miesięcy zakończony 31 marca 2016 r. obejmują przede wszystkim dodatnie różnice kursowe w kwocie 232 tys. zł. W okresie 3 miesięcy zakończonym 31 marca 2015 r. Grupa zanotowała natomiast ujemne różnice kursowe w kwocie 734 tys. zł zaprezentowane jako pozostałe koszty operacyjne.

## Nota 8 – Sprzedaż spółki zależnej

W dniu 26 lutego 2016 r. nastąpiło przeniesienie własności wszystkich posiadanych udziałów w spółce TV Okazje Sp. z o.o. Działalność TV Okazje Sp. z o.o. oraz jej spółki zależnej, tj. TV Offers s.r.o., jak również wynik na sprzedaży tych podmiotów, zostały zaprezentowane jako działalność zaniechana w okresie 3 miesięcy zakończonym 31 marca 2016 r., jak również w okresie 3 miesięcy zakończonym 31 marca 2015 r. (patrz nota 3 do niniejszego sprawozdania).

	<i>3 miesiące zakończone</i>
	<i>31 marca 2016 r.</i>
	<i>(niebadane, w tys. zł)</i>
Wartość godziwa otrzymanego wynagrodzenia	1 191
PLUS wartość bieżąca udziałów niekontrolujących na dzień sprzedaży	(458)
MINUS aktywa netto jednostek zależnych na dzień utraty kontroli	(555)
<b>Zysk na sprzedaży jednostek zależnych</b>	<b>1 288</b>

#### **Nota 9 – Jednostki wyceniane metodą praw własności**

Począwszy od 12 marca 2014 r. spółka Stopklatka S.A. jest jednostką wycenianą metodą praw własności jako jednostka współkontrolowana przez Kino Polska TV S.A. oraz Agora S.A. Wartość początkowa tej inwestycji została ostatecznie ustalona w wysokości 2 148 tys. zł jako wartość godziwa odpowiadająca cenie transakcyjnej, za jaką Agora kupiła analogiczną liczbę akcji spółki Stopklatka S.A.

W dniu 9 lutego 2016 r. Emitent, w wyniku rejestracji podwyższenia kapitału zakładowego, stał się właścicielem 1 904 957 akcji serii E spółki Stopklatka S.A. za kwotę 4 381 tys. zł. Emisja akcji serii E przez Stopklatka S.A. nie spowodowała zmian w zakresie kontroli nad tą spółką.

Poniżej zaprezentowano zmiany wartości inwestycji wycenianych metodą praw własności:

	<i>Stan na</i> <i>31 marca 2016 r.</i> <i>(niebadany, w tys. zł)</i>	<i>Stan na</i> <i>31 grudnia 2015 r.</i> <i>(w tys. zł)</i>
<b>Inwestycje wyceniane metodą praw własności na początek okresu</b>	<b>2 092</b>	<b>3 326</b>
- nabycie udziałów	4 381	-
- udział w wyniku jednostek wycenianych metodą praw własności	(310)	(1 071)
- eliminacja niezrealizowanego zysku na transakcjach pomiędzy inwestorem a jednostką stowarzyszoną	(15)	(163)
<b>Inwestycje wyceniane metodą praw własności na koniec okresu</b>	<b>6 148</b>	<b>2 092</b>

#### **Nota 10 – Aktywa programowe**

W okresie 3 miesięcy zakończonym 31 marca 2016 r. Grupa naliczyła amortyzację aktywów programowych w łącznej kwocie 6 279 tys. zł oraz dokonała zakupów licencji filmowych na kwotę 9 017 tys. zł



## Nota 11 – Pożyczki udzielone

Stan na 31 marca 2016 r. (niebadany)						
Podmiot finansujący	Waluta	Wielkość kredytu/limitu (w tys. zł)	Wartość kredytu na dzień bilansowy w tys. zł	Warunki oprocentowania	Termin spłaty	Zabezpieczenia
Tramway Sp. z o.o.	PLN	240	250	oprocentowanie stałe - 10% rocznie	30.06.2014	poręczenie osoby fizycznej oraz oświadczenie o poddaniu się egzekucji w trybie art. 777 par. 1 pkt. 4 k.p.c. przez pożyczkobiorcę i poręczyciela
Stopklatka S.A.	PLN	2 000	2 019	WIBOR 1M+1,5%	31.12.2016	przepisy kodeksu cywilnego
ENEZAG 3	PLN	110	111	WIBOR 1M+1,5%	31.12.2017	brak
Cable Television Networks&Partners Sp. z o.o.	PLN	1 500	1 505	WIBOR 1M+1,5%	24.08.2018	zastaw cywilny i zastaw rejestracyjny na udziałach Pożyczkobiorcy
osoba fizyczna	PLN	50	54	3% rocznie	31.03.2016*	brak
<b>Razem pożyczki</b>		<b>3 900</b>	<b>3 939</b>			
<b>Odpis aktualizujący</b>		<b>-</b>	<b>(250)</b>			
<b>Razem kredyty i pożyczki</b>		<b>3 900</b>	<b>3 689</b>			

\* pożyczka została spłacona 01.04.2016 r.

Śródroczne skrócone skonsolidowane sprawozdanie finansowe Grupy Kapitałowej Kino Polska TV S.A  
za okres 3 miesięcy zakończony 31 marca 2016 r.

Stan na 31 grudnia 2015 r.

Podmiot finansujący	Waluta	Wielkość kredytu/limitu (w tys. zł)	Wartość kredytu na dzień bilansowy w tys. zł.	Warunki oprocentowania	Termin spłaty	Zabezpieczenia
Tramway Sp. z o.o.	PLN	240	245	oprocentowanie stałe - 10% rocznie	30.06.2014	poręczenie osoby fizycznej oraz oświadczenie o poddaniu się egzekucji w trybie rt.. 777 par. 1 pkt. 4 k.p.c. przez pożyczkobiorcę i poręczyciela
Stopklatka S.A.	PLN	600	667	WIBOR 1M+1,5%	29.02.2016	przepisy kodeksu cywilnego
Stopklatka S.A.	PLN	1 000	1 034	WIBOR 1M+1,5%	29.02.2016	przepisy kodeksu cywilnego
Stopklatka S.A.	PLN	2 000	2 063	WIBOR 1M+1,5%	29.02.2016	przepisy kodeksu cywilnego
Stopklatka S.A.	PLN	2 000	2 003	WIBOR 1M+1,5%	31.12.2016	przepisy kodeksu cywilnego
ENEZAG 3	PLN	110	111	WIBOR 1M+1,5%	31.12.2017	brak
osoba fizyczna	PLN	50	54	3% rocznie	31.03.2016	brak
<b>Razem pożyczki</b>		<b>6 000</b>	<b>6 177</b>			
<b>Odpis aktualizujący</b>		<b>-</b>	<b>(245)</b>			
<b>Razem kredyty i pożyczki</b>		<b>6 000</b>	<b>5 932</b>			

Nota 12 – Kapitał własny

KAPITAŁ ZAKŁADOWY KINO POLSKA TV S.A. WEDŁUG STANU NA DZIEŃ 31 MARCA 2016 R.						
Seria	Rodzaj akcji	Rodzaj uprzywilejowania akcji	Rodzaj ograniczenia praw do akcji	Liczba akcji	Wartość nominalna jednej akcji (w zł)	Wartość serii/emisji wg wartości nominalnej (w tys. zł)
A	zwykłe na okaziciela	nie ma	nie ma	13 821 404	0,10	1 382
C	zwykłe na okaziciela	nie ma	nie ma	6 000 000	0,10	600
<b>Razem</b>				<b>19 821 404</b>		<b>1 982</b>

KAPITAŁ ZAKŁADOWY KINO POLSKA TV S.A. WEDŁUG STANU NA DZIEŃ 31 GRUDNIA 2015 R.						
Seria	Rodzaj akcji	Rodzaj uprzywilejowania akcji	Rodzaj ograniczenia praw do akcji	Liczba akcji	Wartość nominalna jednej akcji (w zł)	Wartość serii/emisji wg wartości nominalnej (w tys. zł)
A	zwykłe na okaziciela	nie ma	nie ma	13 821 404	0,10	1 382
C	zwykłe na okaziciela	nie ma	nie ma	6 000 000	0,10	600
<b>Razem</b>				<b>19 821 404</b>		<b>1 982</b>

Poniższa tabela przedstawia strukturę akcjonariatu Kino Polska TV S.A. na dzień 12 maja 2016 r.

Posiadacz akcji	Rodzaj akcji	Liczba akcji	Udział w kapitale zakładowym (%)	Liczba głosów na WZ	Udział w ogólnej liczbie głosów na WZ
SPI International B.V. <sup>1</sup>	Zwykłe na okaziciela	13 082 126	66,00%	13 082 126	66,00%
Fundusze inwestycyjne zarządzane przez Ipopema TFI S.A. (łącznie z Total FIZ i TTL 1 Sp. z o.o.) <sup>2</sup>	Zwykłe na okaziciela	1 702 462	8,59%	1 702 462	8,59%
Nationale-Nederlanden Powszechne Towarzystwo Emerytalne S.A. (łącznie z Nationale-Nederlanden OFE i Nationale-Nederlanden DFE) <sup>3 4</sup>	Zwykłe na okaziciela	1 038 944	5,24%	1 038 944	5,24%
Pozostali	Zwykłe na okaziciela	3 997 872	20,17%	3 997 872	20,17%
<b>RAZEM</b>	<b>Zwykłe na okaziciela</b>	<b>19 821 404</b>	<b>100,00%</b>	<b>19 821 404</b>	<b>100,00%</b>

<sup>1</sup> zgodnie z zawiadomieniem z dn. 28.05.2014 r.

<sup>2</sup> zgodnie z zawiadomieniem z dn. 24.02.2014 r.

<sup>3</sup> zgodnie z zawiadomieniem z dn. 29.05.2014 r.

<sup>4</sup> poprzednia nazwa ING Powszechne Towarzystwo Emerytalne S.A. (łącznie z ING OFE i ING DFE).

Podmiotem dominującym wobec SPI International B.V. posiadającym 100% udziałów w tej spółce jest Cooperatieve SPI International U.A.

Podmiotem sporządzającym sprawozdanie skonsolidowane na najwyższym szczeblu jest SPI Media International B.V. Jednostką dominującą na najwyższym szczeblu jest Pani Hilda Uziyel.

### Nota 13 - Zarządzanie kapitałem

	<i>Stan na 31 marca 2016 r. (niebadany, w tys. zł)</i>	<i>Stan na 31 grudnia 2015 r. (w tys. zł)</i>
Kapitał własny	76 339	70 838
Wartość netto aktywów trwałych, w tym:	59 649	43 959
- wartości niematerialne i prawne oraz aktywa programowe	34 991	34 645
<b>Wskaźnik sfinansowania majątku trwałego kapitałem własnym</b>	<b>1,28</b>	<b>1,61</b>

	<i>3 miesiące zakończone 31 marca 2016 r. (niebadany, w tys. zł)</i>	<i>3 miesiące zakończone 31 marca 2015 r. (przekształcone*, niebadane, w tys. zł)</i>
Zysk z działalności operacyjnej	4 672	5 438
Korekty:	6 817	5 665
- amortyzacja	3 091	2 902
- amortyzacja krótkoterminowych aktywów programowych	3 616	1 266
- udział w wyniku Stopklatka S.A.	310	735
- różnice kursowe	(232)	734
- przychody z tytułu odsetek otrzymanych	31	28
- koszty odsetek budżetowych	1	-
<b>EBITDA</b>	<b>11 489</b>	<b>11 103</b>
<b>Kredyty, pożyczki i inne źródła finansowania (w tym leasing)</b>	<b>488</b>	<b>876</b>
<b>Wskaźnik: Kredyty, pożyczki i inne źródła finansowania/EBITDA</b>	<b>4%</b>	<b>8%</b>

\* wykaz przeprowadzonych zmian – nota 3 do niniejszego sprawozdania

#### **Nota 14 – Zobowiązanie z tytułu nabycia udziałów**

W dniu 29 marca 2016 r. został spełniony ostatni warunek umowy inwestycyjnej podpisanej w dniu 18 października 2015 r. („Umowa inwestycyjna”) pomiędzy Kino Polska TV S.A. oraz Polską Fundacją Wspierania Rozwoju Komunikacji Elektronicznej PIKSEL („PIKSEL”) dotyczącej m.in. warunków objęcia przez Emitenta udziałów w podwyższonym kapitale zakładowym spółki Cable Television Networks & Partners Sp. z o.o. („CTN&P”). Zgodnie z postanowieniami Umowy inwestycyjnej Emitent obejmie udziały, które będą stanowić 49% kapitału zakładowego CTN&P, za kwotę 10 000 tys. zł. Zapłata wspomnianej kwoty ma nastąpić w ciągu 30 dni roboczych od daty otrzymania od CTN&P oferty objęcia nowych udziałów.

#### **Nota 15 – Kredyty i pożyczki otrzymane**

Na dzień 31 marca 2016 r. Grupa posiadała w Banku Pekao S.A. limit w rachunku bieżącym na kwotę 8 000 tys. zł, oprocentowanie – WIBOR 1M+1,5%, z terminem spłaty ustalonym na dzień 30 czerwca 2016 r. Saldo kredytu na dzień 31 marca 2016 r. wyniosło 0 zł.

#### **Nota 16 – Porównanie wartości godziwej i wartości księgowej**

Grupa stosuje następującą hierarchię ustalania i ujawniania wartości godziwej instrumentów finansowych, w zależności od wybranej metody wyceny:

- poziom 1: ceny kwotowane (nieskorygowane) na aktywnych rynkach dla takich samych aktywów i zobowiązań,
- poziom 2: dane wejściowe, które są obserwowalne dla danych aktywów i zobowiązań, zarówno bezpośrednio (np. jako ceny) lub pośrednio,
- poziom 3: dane wejściowe nie bazujące na obserwowalnych cenach rynkowych (dane wejściowe nieobserwowalne).

Tabela poniżej przedstawia wartości godziwe aktywów i zobowiązań finansowych nie wycenianych w wartości godziwej wraz z ich wartościami księgowymi.

	Kategoria wg MSR 39	Poziom hierarchii wartości godziwej	Stan na 31 marca 2016 r. (niebadany, w tys. zł)		Stan na 31 grudnia 2015 r. (w tys. zł)	
			Wartość księgowa	Wartość godziwa	Wartość księgowa	Wartość godziwa
Udziały i akcje	C	3	4	4	1	1
Należności z tytułu dostaw i usług oraz pozostałe należności	A	2	24 199	24 199	23 066	23 066
Pożyczki udzielone	A	2	3 690	3 686	5 932	5 932
Inne inwestycje długoterminowe	A	*	580	580	580	580
Środki pieniężne o ograniczonej możliwości dysponowania	A	*	-	-	6 041	6 041
Środki pieniężne i ich ekwiwalenty	A	*	20 845	20 845	7 172	7 172
Kredyty i pożyczki otrzymane	B	2	-	-	-	-
Zobowiązania z tytułu leasingu finansowego	B	2	(488)	(492)	(188)	(193)
Zobowiązania z tytułu dostaw i usług oraz pozostałe zobowiązania	B	2	(22 353)	(22 353)	(19 511)	(19 511)
<b>Razem</b>			<b>26 477</b>	<b>26 469</b>	<b>23 093</b>	<b>23 088</b>
<b>Nierozpoznana strata</b>			-	(7)	-	(5)

A – pożyczki i należności

B – inne zobowiązania

C – aktywa finansowe dostępne do sprzedaży

\* Przyjmuje się, że wartość godziwą środków pieniężnych i ich ekwiwalentów stanowi ich wartość nominalna, dlatego nie zastosowano żadnych technik do wyceny tych pozycji bilansowych.

Na należności z tytułu dostaw i usług, pozostałe należności, zobowiązania z tytułu dostaw i usług oraz pozostałe zobowiązania składają się w przeważającej mierze należności i zobowiązania, które zostaną uregulowane nie później niż do końca miesiąca następującego po dniu bilansowym, dlatego przyjęto, że ich wycena z uwzględnieniem wartości pieniądza w czasie byłaby zbliżona do wartości nominalnej.

#### Nota 17 – Transakcje z jednostkami powiązаныmi

Przychody od jednostek powiązanych dotyczą przede wszystkim świadczenia usług produkcyjnych i telekomunikacyjnych, sprzedaży licencji oraz usług dystrybucyjnych. Natomiast zakupy od jednostek powiązanych obejmują zakup licencji oraz opłaty za dostęp do contentu, a także usługi marketingowe.

	3 miesiące zakończone 31 marca 2016 r. (niebadane, w tys. zł)		3 miesiące zakończone 31 marca 2015 r. (niebadane, w tys. zł)	
	przychody ze sprzedaży produktów i usług	przychody odsetkowe	przychody ze sprzedaży produktów i usług	przychody odsetkowe
<b>Przychody ze sprzedaży jednostkom powiązаныm:</b>				
- większościowemu akcjonariuszowi oraz podmiotom dominującym wyższego szczebla	1 123	-	1 174	29
- wspólnym przedsiębiorstwom	563	31	792	-
- pozostałym podmiotom zależnym	1 623	-	1 632	-
<b>Razem</b>	<b>3 309</b>	<b>31</b>	<b>3 598</b>	<b>29</b>

	3 miesiące zakończone 31 marca 2016 r. (niebadane, w tys. zł)			3 miesiące zakończone 31 marca 2015 r. (niebadane, w tys. zł)		
	zakup usług	zakup aktywów	pozostałe koszty	zakup usług	zakup aktywów	pozostałe koszty
<b>Zakupy od jednostek powiązanych:</b>						
- od większościowego akcjonariusza oraz podmiotów dominujących wyższego szczebla	(505)	-	-	(301)	(485)	(3)
- od wspólnych przedsięwzięć	(43)	-	-	(7)	-	-
- od członków kluczowej kadry zarządzającej, nadzorującej	(160)	-	-	(42)	-	-
- od pozostałych podmiotów zależnych	(370)	-	-	(176)	-	(30)
<b>Razem</b>	<b>(1 078)</b>	<b>-</b>	<b>-</b>	<b>(526)</b>	<b>(485)</b>	<b>(33)</b>

	Stan na 31 marca 2016 r. (niebadany, w tys. zł)		Stan na 31 grudnia 2015 r. (w tys. zł)	
	Rozrachunki	Pożyczki	Rozrachunki	Pożyczki
<b>Należności od jednostek powiązanych:</b>				
- od większościowego akcjonariusza oraz podmiotów dominujących wyższego szczebla	2 308	-	1 425	-
- od wspólnych przedsięwzięć	201	2 019	2 814	5 767
- od członków kluczowej kadry zarządzającej, nadzorującej	29	-	15	-
- od pozostałych podmiotów zależnych	3 883	-	2 837	-
<b>Razem</b>	<b>6 421</b>	<b>2 019</b>	<b>7 091</b>	<b>5 767</b>

	Stan na 31 marca 2016 r. (niebadany, w tys. zł)		Stan na 31 grudnia 2015 r. (w tys. zł)	
	Rozrachunki		Rozrachunki	
<b>Zobowiązania wobec jednostek powiązanych:</b>				
- większościowego akcjonariusza oraz podmiotów dominujących wyższego szczebla		1 982		1 670
- wspólnych przedsięwzięć		24		1
- członków kluczowej kadry zarządzającej, nadzorującej		6		27
- pozostałych podmiotów zależnych		23 265		1 235
<b>Razem</b>		<b>25 277</b>		<b>2 933</b>

W ocenie Zarządu transakcje z jednostkami powiązаныmi odbywały się na warunkach równoważnych obowiązujących w transakcjach przeprowadzanych na warunkach rynkowych.

#### Nota 18 – Leasing operacyjny oraz przyszłe zobowiązania umowne

	Stan na 31 marca 2016 r. (niebadany, w tys. zł)	Stan na 31 grudnia 2015 r. (w tys. zł)
<b>Przyszłe zobowiązania z tytułu leasingu operacyjnego – leasingobiorca (najem powierzchni biurowej)</b>		
W okresie 1 roku	209	231
<b>Razem</b>	<b>209</b>	<b>231</b>

<b>Przyszłe zobowiązania z tytułu umów na świadczenie usług nadawczych i innych usług</b>	<i>Stan na 31 marca 2016 r. (niebadany, w tys. zł)</i>	<i>Stan na 31 grudnia 2015 r. (w tys. zł)</i>
W okresie 1 roku	3 705	4 033
<b>Razem</b>	<b>3 705</b>	<b>4 033</b>

<b>Przyszłe zobowiązania z tytułu umów zakupu licencji filmowych</b>	<i>Stan na 31 marca 2016 r. (niebadany, w tys. zł)</i>	<i>Stan na 31 grudnia 2015 r. (w tys. zł)</i>
W okresie 1 roku	5 239	8 675
W okresie od 1 do 5 lat	881	2 426
<b>Razem</b>	<b>6 120</b>	<b>11 101</b>

## **Nota 19 – Zdarzenia po dniu bilansowym**

### **Dywidenda za rok 2015**

W dniu 14 kwietnia 2016 r. Emitent uzyskał informację, iż Rada Nadzorcza Spółki podjęła uchwałę w sprawie pozytywnego zaopiniowania wniosku zarządu Kino Polska TV S.A. w zakresie przeznaczenia zysku Emitenta za rok 2015 w wysokości 17 347 694,97 zł oraz zysku w kwocie 2 473 709,03 zł za lata ubiegłe na wypłatę dywidendy dla akcjonariuszy.

Wysokość dywidendy na 1 akcję: 1 zł brutto.

Łączna kwota dywidendy: 19 821 404,00 zł brutto.

Rada Nadzorcza rekomenduje Zwyczajnemu Walnemu Zgromadzeniu Kino Polska TV S.A. podjęcie uchwały w sprawie podziału zysku za rok 2015 oraz za lata ubiegłe, zgodnie z wnioskiem Zarządu Emitenta, o czym Spółka informowała raportem bieżącym nr 14/2016.

### **Oferta objęcia nowych udziałów**

14 kwietnia 2016 r. spółka Cable Television Networks & Partners Sp. z o.o. przekazała Emitentowi ofertę objęcia nowych 385 udziałów stanowiących 49% kapitału zakładowego CTN&P w zamian za wkład pieniężny w wysokości 10 000 tys. zł. Wskazana powyżej kwota powinna zostać wpłacona przelewem na rachunek bankowy CTN&P w ciągu 30 dni roboczych od daty otrzymania oferty.

## **Nota 20 – Objaśnienia dotyczące sezonowości lub cykliczności w działalności Grupy w prezentowanym okresie**

W Grupie Kapitałowej Kino Polska TV S.A. nie występuje zjawisko cykliczności lub sezonowości działalności, które powodowałyby istotne wahania wyników finansowych w trakcie roku obrotowego. Przychody z reklam w Polsce zwykle osiągają najniższy poziom w trzecim kwartale roku kalendarzowego, który obejmuje okres wakacyjny, a najwyższy w czwartym kwartale.

**Nota 21 – Informacje o odpisach aktualizujących wartość zapasów do wartości netto możliwej do uzyskania i odwróceniu odpisów z tego tytułu**

W Grupie Kapitałowej Emitenta nie dokonano odpisów aktualizujących wartości zapasów w okresie 3 miesięcy zakończonym 31 marca 2016 r.

**Nota 22 – Informacje o odpisach aktualizujących z tytułu utraty wartości aktywów finansowych, rzeczowych aktywów trwałych, wartości niematerialnych lub innych aktywów oraz odwróceniu takich zapisów**

W ciągu 3 miesięcy zakończonych 31 marca 2016 r. Grupa Kapitałowa Kino Polska TV S.A. nie dokonała żadnych odpisów aktualizujących wartość rzeczowych aktywów trwałych oraz wartości niematerialnych.

W I kwartale 2016 r. Emitent dokonał odpisów aktualizujących wartość pożyczek na łączną kwotę 13 tys. zł.

Ponadto, na bieżąco aktualizowane są odpisy dotyczące przeterminowanych lub nieściągalnych należności handlowych. Na dzień 31 marca 2016 r. odpis aktualizujący należności wyniósł 1 260 tys. zł.

**Nota 23 – Informacje o utworzeniu, zwiększeniu, wykorzystaniu i rozwiązaniu rezerw**

W analizowanym okresie w Grupie Kapitałowej Kino Polska TV S.A. nastąpiło zawiązanie rezerwy z tytułu niewykorzystanych urlopów w kwocie 89 tys. zł.

**Nota 24 – Informacje o istotnych transakcjach nabycia i sprzedaży rzeczowych aktywów trwałych oraz wartości niematerialnych**

W analizowanym okresie podmioty z Grupy Kapitałowej Kino Polska TV S.A. dokonywały transakcji nabycia i sprzedaży rzeczowych aktywów trwałych oraz wartości niematerialnych. Informacje odnośnie istotnych transakcji tego typu zostały przedstawione w nocie 9 do niniejszego sprawozdania.

**Nota 25 – Informacje o istotnym zobowiązaniu z tytułu dokonania zakupu rzeczowych aktywów trwałych i wartości niematerialnych**

Na dzień 31 marca 2016 r. Grupa Kapitałowa Kino Polska TV S.A. posiadała zobowiązania z tytułu zakupu aktywów programowych w kwocie 11 749 tys. zł. Dodatkowo, w nocie 18 do niniejszego sprawozdania Grupa wykazała przyszłe zobowiązania umowne z tytułu zakupu licencji, umów najmu oraz umów na świadczenie usług nadawczych.

**Nota 26 – Informacje o istotnych rozliczeniach z tytułu spraw sądowych**

W analizowanym okresie Grupa Kapitałowa Kino Polska TV S.A. nie odnotowała istotnych rozliczeń z tytułu spraw sądowych.



**Nota 27 – Wskazanie korekt błędów poprzednich okresów**

W analizowanym okresie Grupa dokonała korekt błędów poprzednich okresów, co zostało zaprezentowane w nocie 3 do niniejszego sprawozdania.

**Nota 28 – Informacje na temat zmian sytuacji gospodarczej i warunków prowadzenia działalności, które mają istotny wpływ na wartość godziwą aktywów finansowych i zobowiązań finansowych Grupy, niezależnie od tego, czy te aktywa i zobowiązania są ujęte w wartości godziwej czy w skorygowanej cenie nabycia (koszcie zamortyzowanym)**

W analizowanym okresie nie nastąpiły zmiany w sytuacji gospodarczej i warunkach prowadzenia działalności, mające istotny wpływ na wartość godziwą aktywów finansowych i zobowiązań finansowych Grupy.

**Nota 29 – Informacje o niespłaceniu kredytu lub pożyczki lub naruszeniu istotnych postanowień umowy kredytu lub pożyczki, w odniesieniu do których nie podjęto żadnych działań naprawczych do końca okresu sprawozdawczego**

W Grupie Kapitałowej Kino Polska TV S.A. nie wystąpiły zdarzenia związane z niespłaceniem kredytu lub pożyczki czy też naruszeniem istotnych postanowień tego rodzaju umów.

**Nota 30 – Informacje o zawarciu przez Emitenta lub jednostkę od niego zależną jednej lub wielu transakcji z podmiotami powiązаныmi, jeżeli pojedynczo lub łącznie są one istotne i zostały zawarte na innych warunkach niż rynkowe**

Spółki wchodzące w skład Grupy Kapitałowej Emitenta w analizowanym okresie nie zawierały istotnych transakcji z podmiotami powiązаныmi na warunkach innych niż rynkowe.

**Nota 31 – Informacje o zmianie sposobu (metody) ustalania wartości godziwej dla instrumentów finansowych wycenianych w wartości godziwej**

W analizowanym okresie Grupa nie dokonała zmiany sposobu ustalania wartości godziwej instrumentów finansowych.

**Nota 32 – Informacje dotyczące zmiany w klasyfikacji aktywów finansowych w wyniku zmiany celu lub wykorzystania tych aktywów**

Grupa nie dokonała zmiany klasyfikacji aktywów finansowych w wyniku zmiany celu lub wykorzystania tych aktywów.

**Nota 33 – Informacje dotyczące emisji, wykupu i spłaty nieudziałowych i kapitałowych papierów wartościowych**

W analizowanym okresie Grupa nie dokonywała emisji, wykupu i spłaty nieudziałowych i kapitałowych papierów wartościowych.

**Nota 34 – Informacje dotyczące wypłaconej (lub zadeklarowanej) dywidendy za rok 2015**

17 marca 2016 r. Zarząd Emitenta podjął decyzję o przedstawieniu najbliższemu Zwyczajnemu Walnemu Zgromadzeniu wniosku w zakresie przeznaczenia wypracowanego przez Spółkę w roku 2015 zysku oraz zysków z lat poprzednich na wypłatę dywidendy dla akcjonariuszy Spółki w wysokości 1 zł brutto na 1 akcję, tj. łącznie 19 821 404,00 zł, po uprzednim uzyskaniu opinii Rady Nadzorczej.

14 kwietnia 2016 r. Emitent uzyskał informację, iż Rada Nadzorcza Spółki podjęła uchwałę w sprawie pozytywnego zaopiniowania wniosku zarządu Kino Polska TV S.A. w zakresie przeznaczenia zysku Emitenta za rok 2015 w wysokości 17 347 694,97 zł oraz zysku w kwocie 2 473 709,03 zł za lata ubiegłe na wypłatę dywidendy dla akcjonariuszy.

Rada Nadzorcza rekomenduje Zwyczajnemu Walnemu Zgromadzeniu Kino Polska TV S.A. podjęcie uchwały w sprawie podziału zysku za rok 2015 oraz za lata ubiegłe zgodnie z wnioskiem Zarządu Emitenta.

**Nota 35 – Wskazanie zdarzeń, które wystąpiły po dniu, na który sporządzono kwartalne skrócone sprawozdanie finansowe, nieuwjętych w tym sprawozdaniu, a mogących w znaczący sposób wpłynąć na przyszłe wyniki finansowe Emitenta**

Istotne wydarzenia, które wystąpiły po dniu bilansowym zostały zaprezentowane w nocie 19 do niniejszego sprawozdania.

**Nota 36 – Informacja dotycząca zmian zobowiązań warunkowych lub aktywów warunkowych, które nastąpiły od czasu zakończenia ostatniego roku obrotowego**

Informacje dotyczące zmian zobowiązań warunkowych lub aktywów warunkowych, które nastąpiły od czasu zakończenia ostatniego roku obrotowego zostały przedstawione w nocie 14 do niniejszego sprawozdania.

**Nota 37 - Sprzedaż udziałów spółki GHE, Kft.**

W dniu 31 marca 2016 r. spółka SPI International Magyarorszag, Kft. Zbyła wszystkie posiadane udziały w spółce GHE, Kft. za kwotę 4 tys. zł.

**III. KWARTALNA INFORMACJA FINANSOWA KINO POLSKA TV S.A.  
ZA OKRES 3 MIESIĘCY ZAKOŃCZONY 31 MARCA 2016 R.**

## 1. Śródroczne skrócone jednostkowe sprawozdanie z całkowitych dochodów

	Nota	<i>3 miesiące zakończone 31 marca 2016 r. (niebadane)</i>	<i>3 miesiące zakończone 31 marca 2015 r. (przekształcone*, niebadane)</i>
<b>Działalność kontynuowana</b>			
Przychody ze sprzedaży produktów i usług		29 195	25 497
Koszty operacyjne	5	(22 973)	(19 335)
Pozostałe przychody operacyjne		443	89
Pozostałe koszty operacyjne		(125)	(1 132)
<b>Zysk na działalności operacyjnej</b>		<b>6 540</b>	<b>5 119</b>
Przychody finansowe		60	89
Koszty finansowe		(111)	(157)
<b>Zysk przed opodatkowaniem</b>		<b>6 489</b>	<b>5 051</b>
Podatek dochodowy		(864)	(691)
<b>Zysk netto z działalności kontynuowanej</b>		<b>5 625</b>	<b>4 360</b>
<b>Działalność zaniechana</b>		-	-
<b>Zysk netto za okres</b>		<b>5 625</b>	<b>4 360</b>
<b>Pozostałe całkowite dochody/(dochody ujemne), które zostaną przeniesione do rachunku zysków i strat po spełnieniu określonych warunków:</b>		-	-
<b>Całkowite dochody ogółem</b>		<b>5 625</b>	<b>4 360</b>
Zysk na akcję z działalności kontynuowanej i zaniechanej przypadający na akcjonariuszy jednostki dominującej, podstawowy i rozwodniony:			
- z działalności kontynuowanej		0,28	0,22
		<b>0,28</b>	<b>0,22</b>

\* wykaz przeprowadzonych zmian – nota 3 do niniejszej kwartalnej informacji finansowej

## 2. Śródroczne skrócone jednostkowe sprawozdanie z sytuacji finansowej

Nota	<i>Stan na 31 marca 2016 r. (niebadany, w tys. zł)</i>	<i>Stan na 31 grudnia 2015 r. (w tys. zł)</i>
<b>AKTYWA</b>		
<b>Aktywa trwałe</b>		
Rzeczowe aktywa trwałe	4 291	4 218
Aktywa programowe długoterminowe	28 188	27 292
Pozostałe wartości niematerialne	342	385
Prawo do otrzymania udziałów	10 000	-
Udziały w spółkach zależnych i wspólnych przedsięwzięciach	128 724	124 342
Inne aktywa finansowe	580	580
Pożyczki udzielone	1 616	110
Należności z tytułu dostaw i usług oraz pozostałe należności	12 581	14 550
Aktywa z tytułu podatku odroczonego	-	340
<b>Razem aktywa trwałe</b>	<b>186 322</b>	<b>171 817</b>
<b>Aktywa obrotowe</b>		
Zapasy	152	150
Aktywa programowe krótkoterminowe	9 114	8 437
Pożyczki udzielone	2 996	6 738
Należności z tytułu dostaw i usług oraz pozostałe należności	38 340	30 374
Należności z tytułu podatku dochodowego	300	-
Środki pieniężne o ograniczonej możliwości dysponowania	-	6 041
Środki pieniężne i ich ekwiwalenty	16 842	2 541
<b>Razem aktywa obrotowe</b>	<b>67 744</b>	<b>54 281</b>
Aktywa grupy do zbycia	-	1 500
<b>SUMA AKTYWÓW</b>	<b>254 066</b>	<b>227 598</b>
<b>PASYWA</b>		
<b>Kapitał własny</b>		
Kapitał zakładowy	1 982	1 982
Nadwyżka z emisji akcji powyżej wartości nominalnej	148 940	148 940
Zyski zatrzymane	36 908	31 283
<b>Razem</b>	<b>187 830</b>	<b>182 205</b>
<b>Zobowiązania długoterminowe</b>		
Zobowiązania z tytułu dostaw i usług oraz pozostałe zobowiązania	1 980	1 044
Rezerwy	27	27
Zobowiązania z tytułu leasingu finansowego	14 499	16 174
Rezerwa z tytułu odroczonego podatku dochodowego	323	-
<b>Razem zobowiązania długoterminowe</b>	<b>16 829</b>	<b>17 245</b>
<b>Zobowiązania krótkoterminowe</b>		
Zobowiązania z tytułu dostaw i usług oraz pozostałe zobowiązania	25 525	16 836
Zobowiązania z tytułu nabycia udziałów	10 000	-
Rezerwy	434	366
Przychody przyszłych okresów	5 952	3 491
Zobowiązania z tytułu leasingu finansowego	7 496	7 409
Zobowiązania z tytułu podatku dochodowego	-	46
<b>Razem zobowiązania krótkoterminowe</b>	<b>49 407</b>	<b>28 148</b>
<b>SUMA PASYWÓW</b>	<b>254 066</b>	<b>227 598</b>

### 3. Śródroczne skrócone jednostkowe sprawozdanie z przepływów pieniężnych

	<i>3 miesiące zakończone 31 marca 2016 r. (niebadane, w tys. zł)</i>	<i>3 miesiące zakończone 31 marca 2015 r. (przekształcone*, niebadane, w tys. zł)</i>
<b>Przepływy środków pieniężnych z działalności operacyjnej</b>		
Zysk netto	5 625	4 360
Korekty o pozycje:		
Amortyzacja	5 664	2 750
Różnice kursowe	70	107
Odsetki i dywidendy, netto	67	54
Nabycie aktywów programowych	(7 307)	(1 863)
Zwiększenie stanu należności (Zwiększenie)/ zmniejszenie stanu zapasów	(7 138)	(4 560)
Zwiększenie stanu zobowiązań (Zwiększenie)/(zmniejszenie) stanu przychodów przyszłych okresów	(2)	6
Zwiększenie/(zmniejszenie) stanu przychodów przyszłych okresów	9 043	3 541
Zwiększenie stanu rezerw	2 461	(183)
Zwiększenie stanu rezerw	68	99
Podatek dochodowy zapłacony i zwrócony	(547)	(1)
Podatek dochodowy naliczony	864	691
<b>Przepływy pieniężne netto z działalności operacyjnej</b>	<b>8 868</b>	<b>5 001</b>
<b>Przepływy środków pieniężnych z działalności inwestycyjnej</b>		
Sprzedaż rzeczowych aktywów trwałych i wartości niematerialnych	2 500	1 670
Nabycie rzeczowych aktywów trwałych i wartości niematerialnych	(71)	(136)
Odsetki otrzymane	180	28
Zwrot udzielonych pożyczek	4 731	-
Udzielenie pożyczek	(1 500)	(2 350)
Zwrot środków z rachunku maklerskiego z tytułu objęcia akcji Stopklatka S.A.	1 659	-
<b>Przepływy pieniężne netto z działalności inwestycyjnej</b>	<b>7 499</b>	<b>(788)</b>
<b>Przepływy środków pieniężnych z działalności finansowej</b>		
Splata zobowiązań z tytułu leasingu finansowego	(1 996)	(1 802)
Splata pożyczek/kredytów	-	(3 580)
Odsetki zapłacone	-	(155)
<b>Środki pieniężne netto z działalności finansowej</b>	<b>(1 996)</b>	<b>(5 537)</b>
Zwiększenie/(zmniejszenie) netto stanu środków pieniężnych i ich ekwiwalentów	14 371	(1 324)
Różnice kursowe netto	(70)	(106)
<b>Środki pieniężne na początek okresu</b>	<b>2 541</b>	<b>17 254</b>
<b>Środki pieniężne na koniec okresu, w tym:</b>	<b>16 842</b>	<b>15 824</b>

#### 4. Śródroczne skrócone jednostkowe sprawozdanie ze zmian w kapitale własnym

	<i>Liczba akcji</i>	<i>Kapitał zakładowy (w tys. zł)</i>	<i>Kapitały z emisji akcji powyżej wartości nominalnej (w tys. zł)</i>	<i>Zyski zatrzymane (w tys. zł)</i>	<i>Kapitał własny przypadający na właścicieli jednostki dominującej (w tys. zł)</i>	<i>Kapitały własne razem (w tys. zł)</i>
<b>Stan na 1 stycznia 2016 r.</b>	<b>1 982 404</b>	<b>1 982</b>	<b>148 940</b>	<b>31 283</b>	<b>182 205</b>	<b>182 205</b>
Całkowite dochody ogółem za okres	-	-	-	5 625	5 625	5 625
<b>Stan na 31 marca 2016 r. (niebadany)</b>	<b>1 982 404</b>	<b>1 982</b>	<b>148 940</b>	<b>36 908</b>	<b>187 830</b>	<b>187 830</b>
	<i>Liczba akcji</i>	<i>Kapitał zakładowy (w tys. zł)</i>	<i>Kapitały z emisji akcji powyżej wartości nominalnej (w tys. zł)</i>	<i>Zyski zatrzymane (w tys. zł)</i>	<i>Kapitał własny przypadający na właścicieli jednostki dominującej (w tys. zł)</i>	<i>Kapitały własne razem (w tys. zł)</i>
<b>Stan na 1 stycznia 2015 r.</b>	<b>19 821 404</b>	<b>1 982</b>	<b>148 940</b>	<b>33 757</b>	<b>184 679</b>	<b>184 679</b>
Całkowite dochody ogółem za okres	-	-	-	4 360	4 360	4 360
<b>Stan na 31 marca 2015 r. (niebadany)</b>	<b>19 821 404</b>	<b>1 982</b>	<b>148 940</b>	<b>38 117</b>	<b>189 039</b>	<b>189 039</b>

## 5. Noty objaśniające do kwartalnej informacji finansowej

### Nota 1 – Informacje ogólne o Spółce i jej Grupie Kapitałowej

Kino Polska TV S.A. („Spółka”, „Emitent”) działa na rynku mediów od czerwca 2003 r. (wówczas pod nazwą Kino Polska TV Sp. z o.o.) i jest wpisana do rejestru przedsiębiorców Krajowego Rejestru Sądowego, prowadzonego przez Sąd Rejonowy dla m.st. Warszawy, XIII Wydział Gospodarczy, pod numerem KRS 0000363674. W dniu 24 sierpnia 2010 r. zostało zarejestrowane przekształcenie Spółki w spółkę akcyjną. W dniu 12 kwietnia 2011 r. Kino Polska TV S.A. zadebiutowała na Giełdzie Papierów Wartościowych w Warszawie.

Czas trwania Spółki zgodnie ze statutem jest nieograniczony.

Siedzibą Spółki jest Warszawa, ul. Puławska 61. Dla celów rozliczeń z tytułu podatków Spółce nadano numer NIP 5213248560, a dla celów statystycznych REGON 015514227.

Na dzień 31 marca 2016 r. w skład Grupy Kapitałowej Kino Polska TV S.A. wchodziły następujące podmioty:

- Kino Polska TV S.A. (Polska) – jednostka dominująca,
- Cyfrowe Repozytorium Filmowe Sp. z o.o. (Polska) – jednostka zależna,
- KPTV Media Sp. z o.o. (Polska) – jednostka zależna,
- Filmbox International Ltd. (Wielka Brytania) – jednostka zależna,
  - Help Film s.r.o. (Czechy) – jednostka pośrednio zależna,
  - Help Film Slovakia s.r.o. (Słowacja) – jednostka pośrednio zależna,
  - SPI International Magyarorszag, Kft. (Węgry) – jednostka pośrednio zależna.

W dniu 26 lutego 2016 r. nastąpiło przeniesienie własności wszystkich posiadanych udziałów w spółce TV Okazje Sp. z o.o. Działalność TV Okazje Sp. z o.o. oraz jej spółki zależnej, tj. TV Offers s.r.o., jak również wynik na sprzedaży tych podmiotów, zostały zaprezentowane jako działalność zaniechana w okresie 3 miesięcy zakończonym 31 marca 2016 r., jak również w okresie 3 miesięcy zakończonym 31 marca 2015 r. (patrz nota 3 do śródrocznego skróconego skonsolidowanego sprawozdania finansowego).

W okresie objętym niniejszym sprawozdaniem finansowym przedmiotem działalności Emitenta były:

- emisja kanałów telewizyjnych Kino Polska, Kino Polska Muzyka, FilmBox i kanałów tematycznych (w tym również sprzedaż czasu reklamowego),
- produkcja kanałów telewizyjnych,
- sprzedaż praw licencyjnych,
- pozostała (m.in. VOD, cyfryzacja i archiwizacja, sprzedaż DVD).

### **Skład Zarządu Kino Polska TV S.A. w okresie 3 miesięcy zakończonym 31 marca 2016 r.**

- Bogusław Kisielewski – Prezes Zarządu,
- Berk Uziyel – Członek Zarządu,
- Marcin Kowalski – Członek Zarządu,
- Alber Uziyel – Członek Zarządu.



**Skład Rady Nadzorczej Kino Polska TV S.A. w okresie 3 miesięcy zakończonym 31 marca 2016 r.**

- Loni Farhi – Przewodniczący Rady Nadzorczej,
- Stacey Sobel – Wiceprzewodniczący Rady Nadzorczej,
- Berrin Avcilar – Członek Rady Nadzorczej (do 14 stycznia 2016 r.),
- Piotr Orłowski – Członek Rady Nadzorczej,
- Piotr Reisch – Członek Rady Nadzorczej,
- Krzysztof Rudnik – Członek Rady Nadzorczej,
- Leszek Stypułkowski – Członek Rady Nadzorczej,
- Katarzyna Woźnicka – Członek Rady Nadzorczej (od 1 marca 2016 r.).

**Objaśnienia dotyczące sezonowości w działalności Spółki**

W Kino Polska TV S.A. w zakresie większości typów sprzedawanych usług i towarów nie występuje zjawisko cykliczności lub sezonowości działalności, które powodowałyby istotne wahania wyników finansowych w trakcie roku obrotowego. Przychody z reklam w Polsce zwykle osiągają najniższy poziom w trzecim kwartale roku kalendarzowego, który obejmuje okres wakacyjny, a najwyższy w czwartym kwartale.

**Nota 2 - Oświadczenie o zgodności oraz ogólne zasady sporządzania**

Niniejsza kwartalna informacja finansowa została sporządzona zgodnie z wymaganiami MSR 34 „Śródroczna sprawozdawczość finansowa”. W związku z tym nie obejmuje ona wszystkich informacji oraz ujawnień wymaganych w rocznym sprawozdaniu finansowym i powinna być czytana łącznie z rocznym jednostkowym i skonsolidowanym sprawozdaniem finansowym Kino Polska TV S.A. za rok 2015, które zostało sporządzone zgodnie z Międzynarodowymi Standardami Sprawozdawczości Finansowej zatwierdzonymi przez Unię Europejską.

Niniejsza kwartalna informacja finansowa została sporządzona zgodnie z zasadami rachunkowości opisanymi w jednostkowym sprawozdaniu finansowym Kino Polska TV S.A. za rok zakończony 31 grudnia 2015 r. z wyjątkiem zmian opisanych w nocie 3 poniżej.

Zmiany w MSSF, które weszły w życie od 1 stycznia 2016 r. nie mają istotnego wpływu na bieżące i uprzednio wykazane jednostkowe wyniki finansowe oraz wartości jednostkowych kapitałów własnych. Spółka zamierza przyjąć opublikowane, lecz nie obowiązujące do dnia publikacji niniejszej kwartalnej informacji finansowej zmiany w MSSF, zgodnie z datą ich wejścia w życie. Oszacowanie wpływu tych zmian na przyszłe jednostkowe sprawozdanie finansowe Spółki jest przedmiotem prowadzonych analiz.

Obciążenie wyniku finansowego z tytułu podatku dochodowego za okres śródroczny jest naliczane z zastosowaniem stawki podatkowej, która byłaby stosowana do oczekiwanej łącznej kwoty rocznych dochodów, czyli oczekiwanej średniorocznej efektywnej stawki podatkowej zastosowanej do dochodu okresu śródrocznego przed opodatkowaniem.

### **Nota 3 - Korekty błędów oraz zmiany prezentacji**

#### **Korekty błędów**

W poprzednich okresach przychody i koszty z tytułu udzielania licencji na wykorzystywanie i udostępnianie filmów poprzez usługę VOD wykazywane były w sprawozdaniu z całkowitych dochodów rozłącznie. W roku 2015, po dalszych analizach sensu ekonomicznego transakcji, Zarząd ocenił, że Spółka pełni w tych transakcjach rolę agenta i wobec tego przychody powinny być prezentowane po pomniejszeniu o związane z nimi koszty. W związku z powyższym dane za okres 3 miesięcy zakończony 31 marca 2015 r. zostały odpowiednio przekształcone.

#### **Zmiany prezentacji dokonane w okresach poprzednich**

W sprawozdaniu finansowym za rok obrotowy zakończony 31 grudnia 2015 r. Spółka wprowadziła zmianę prezentacji kosztów z układu funkcjonalnego na rodzajowy tj. obecnie Koszt wytworzenia sprzedanych produktów i usług, Wartość sprzedanych towarów i materiałów, Koszty sprzedaży oraz Koszty ogólnego zarządu są prezentowane w jednej linii jako Koszty operacyjne.

Dodatkowo, w sprawozdaniu z przepływów pieniężnych wydzielono i zaprezentowano w działalności operacyjnej wydatki na zakup aktywów programowych („Nabycie aktywów programowych”).

**Przeobrażenie sprawozdania z całkowitych dochodów za okres 3 miesięcy zakończony 31 marca 2015 r.**

	<i>3 miesiące zakończone 31 marca 2015 r. (dane zaraportowane, niebadane, w tys. zł)</i>	<i>Korekty błędów (w tys. zł)</i>	<i>Zmiany prezentacji (w tys. zł)</i>	<i>3 miesiące zakończone 31 marca 2015 r. (przeobrażone, niebadane, w tys. zł)</i>
<b>Działalność kontynuowana</b>				
Przychody ze sprzedaży produktów i usług	25 748	(251)	(25 497)	-
Koszt wytworzenia sprzedanych produktów i usług	(16 317)	251	16 066	-
<b>Zysk brutto ze sprzedaży</b>	<b>9 431</b>	-	<b>(9 431)</b>	-
Koszty sprzedaży	(1 034)	-	1 034	-
Koszty ogólnego zarządu	(2 235)	-	2 235	-
Przychody ze sprzedaży produktów i usług	-	-	25 497	25 497
Koszty operacyjne	-	-	(19 335)	(19 335)
Pozostałe przychody operacyjne	89	-	-	89
Pozostałe koszty operacyjne	(1 132)	-	-	(1 132)
<b>Zysk na działalności operacyjnej</b>	<b>5 119</b>	-	-	<b>5 119</b>
Przychody finansowe	89	-	-	89
Koszty finansowe	(157)	-	-	(157)
<b>Zysk przed opodatkowaniem</b>	<b>5 051</b>	-	-	<b>5 051</b>
Podatek dochodowy	(691)	-	-	(691)
<b>Zysk netto za okres</b>	<b>4 360</b>	-	-	<b>4 360</b>
<b>Pozostałe całkowite dochody (dochody ujemne), które zostaną przeniesione do rachunku zysków i strat po spełnieniu określonych warunków</b>	-	-	-	-
<b>Całkowite dochody ogółem</b>	<b>4 360</b>	-	-	<b>4 360</b>
Zysk na akcję z działalności kontynuowanej i zaniechanej przypadający na akcjonariuszy jednostki dominującej, podstawowy i rozwodniony:				
- z działalności kontynuowanej	0,22	-	-	0,22
	<b>0,22</b>	-	-	<b>0,22</b>

**Przeształcenie sprawozdania z przepływów pieniężnych za okres 3 miesięcy zakończony 31 marca 2015 r.**

	<i>3 miesiące zakończone 31 marca 2015 r. (dane zaraportowane, niebadane, w tys. zł)</i>	<i>Zmiany prezentacji (w tys. zł)</i>	<i>3 miesiące zakończone 31 marca 2015 r. (przeształcone, niebadane, w tys. zł)</i>
<b>Przeptywy środków pieniężnych z działalności operacyjnej</b>			
Zysk netto	4 360	-	4 360
Korekty o pozycje:			
Amortyzacja	2 750	-	2 750
Różnice kursowe	107	-	107
Odsetki i dywidendy, netto	54	-	54
Nabycie aktywów programowych	-	(1 863)	(1 863)
Zwiększenie stanu należności	(4 560)	-	(4 560)
Zmniejszenie stanu zapasów	6	-	6
Zwiększenie stanu zobowiązań	3 541	-	3 541
Zmniejszenie stanu przychodów przyszłych okresów	(183)	-	(183)
Zwiększenie stanu rezerw	99	-	99
Podatek dochodowy zapłacony i zwrócony	(5)	4	(1)
Podatek dochodowy naliczony	695	(4)	691
<b>Przeptywy pieniężne netto z działalności operacyjnej</b>	<b>6 864</b>	<b>(1 863)</b>	<b>5 001</b>
<b>Przeptywy środków pieniężnych z działalności inwestycyjnej</b>			
Sprzedaż rzeczowych aktywów trwałych i wartości niematerialnych	1 670	-	1 670
Nabycie rzeczowych aktywów trwałych i wartości niematerialnych	(1 999)	1 863	(136)
Odsetki otrzymane	28	-	28
Udzielenie pożyczek	(2 350)	-	(2 350)
<b>Przeptywy pieniężne netto z działalności inwestycyjnej</b>	<b>(2 651)</b>	<b>1 863</b>	<b>(788)</b>
<b>Przeptywy środków pieniężnych z działalności finansowej</b>			
Splata zobowiązań z tytułu leasingu finansowego	(1 802)	-	(1 802)
Splata pożyczek/kredytów	(3 580)	-	(3 580)
Odsetki zapłacone	(155)	-	(155)
<b>Środki pieniężne netto z działalności finansowej</b>	<b>(5 537)</b>	<b>-</b>	<b>(5 537)</b>
Zmniejszenie netto stanu środków pieniężnych i ich ekwiwalentów	(1 324)	-	(1 324)
Różnice kursowe netto	(106)	-	(106)
<b>Środki pieniężne na początek okresu</b>	<b>17 834</b>	<b>(580)</b>	<b>17 254</b>
<b>Środki pieniężne na koniec okresu, w tym:</b>	<b>16 404</b>	<b>(580)</b>	<b>15 824</b>
O ograniczonej możliwości dysponowania	580	(580)	-

#### **Nota 4 - Ważne oszacowania i osądy**

Sporządzenie niniejszej kwartalnej informacji finansowej zgodnie z Międzynarodowymi Standardami Sprawozdawczości Finansowej zatwierdzonymi przez Unię Europejską wymaga od Zarządu Spółki osądów, szacunków i założeń, które mają wpływ na przyjęte zasady oraz prezentowane wartości aktywów, zobowiązań, przychodów oraz kosztów. Szacunki oraz związane z nimi założenia opierają się na doświadczeniu historycznym oraz innych czynnikach, które są uznawane za racjonalne w danych okolicznościach, a ich wyniki dają podstawę osądu co do wartości bilansowej aktywów i zobowiązań, która nie wynika bezpośrednio z innych źródeł. Faktyczna wartość może różnić się od wartości szacowanej. Szacunki i związane z nimi założenia podlegają bieżącej weryfikacji. Zmiana szacunków księgowych jest ujęta w okresie, w którym dokonano zmiany szacunku lub w okresach bieżącym i przyszłych, jeżeli dokonana zmiana szacunku dotyczy zarówno okresu bieżącego, jak i okresów przyszłych. Obszary, w których założenia te miały istotne znaczenia dla niniejszej kwartalnej informacji finansowej obejmują w szczególności szacunek okresu ekonomicznej użyteczności oraz przesłanek utraty wartości licencji związanych z własną produkcją filmów i koprodukcjami oraz innych licencji o nieokreślonym okresie użyteczności ekonomicznej, analizę przesłanek utraty wartości inwestycji w spółki zależne oraz osądy przyjęte przy rozpoznawaniu przychodów z emisji kanałów telewizyjnych. Główne szacunki i założenia księgowe stosowane w niniejszej kwartalnej informacji finansowej były takie same jak te przyjęte w rocznym sprawozdaniu finansowym Kino Polska TV S.A. za rok 2015.

#### **Nota 5 - Koszty operacyjne**

Spółka zmieniła sposób prezentacji kosztów operacyjnych w niniejszej notce w stosunku do danych prezentowanych we wcześniejszych sprawozdaniach finansowych. Zgodnie z obecną prezentacją wyodrębniono dodatkowe kategorie kosztów, kluczowe z punktu widzenia działalności Spółki, tj. koszty contentu i koszty emisji. Koszty emisji obejmują usługi związane z nadawaniem i przesyłem sygnału telewizyjnego, natomiast koszty contentu obejmują produkcję kanałów, udźwiękowienie i kopiowanie filmów oraz koszty licencji krótkoterminowych rozliczanych w czasie.

	<i>3 miesiące zakończone 31 marca 2016 r. (niebadane, w tys. zł)</i>	<i>3 miesiące zakończone 31 marca 2015 r. (przekształcone*, niebadane, w tys. zł)</i>
Amortyzacja środków trwałych i wartości niematerialnych	(2 831)	(2 750)
- w tym amortyzacja długoterminowych aktywów programowych	(2 486)	(2 560)
Koszty świadczeń pracowniczych, w tym:	(3 136)	(2 627)
- koszty wynagrodzeń	(2 643)	(2 162)
- koszty ubezpieczeń społecznych i innych świadczeń	(425)	(367)
- koszty przyszłych świadczeń (rezerw) z tytułu odpraw emerytalnych, nagród jubileuszowych i tym podobnych świadczeń pracowniczych	(68)	(98)
Zużycie materiałów i energii	(184)	(171)
Usługi emisji	(1 240)	(1 220)
Koszty contentu	(4 931)	(2 040)
- w tym amortyzacja krótkoterminowych aktywów programowych	(2 833)	(571)
Pozostałe usługi	(9 028)	(8 674)
Podatki i opłaty	(432)	(421)
Pozostałe koszty	(119)	(129)
Wartość sprzedanych towarów i materiałów	(1 072)	(1 303)
<b>Razem koszty rodzajowe</b>	<b>(22 973)</b>	<b>(19 335)</b>

\* wykaz przeprowadzonych zmian – nota 3 do niniejszej kwartalnej informacji finansowej

#### **Nota 6 – Zobowiązanie do objęcia udziałów**

W dniu 29 marca 2016 r. został spełniony ostatni warunek umowy inwestycyjnej podpisanej w dniu 18 października 2015 r. („Umowa inwestycyjna”) pomiędzy Kino Polska TV S.A. oraz Polską Fundacją Wspierania Rozwoju Komunikacji Elektronicznej PIKSEL („PIKSEL”) dotyczącej m.in. warunków objęcia przez Emitenta udziałów w podwyższonym kapitale zakładowym spółki Cable Television Networks & Partners Sp. z o.o. („CTN&P”). Zgodnie z postanowieniami Umowy inwestycyjnej Emitent obejmie udziały, które będą stanowić 49% kapitału zakładowego CTN&P, za kwotę 10 000 tys. zł. Zapłata wspomnianej kwoty ma nastąpić w ciągu 30 dni roboczych od daty otrzymania od CTN&P oferty objęcia nowych udziałów.

#### **Nota 7 – Zdarzenia po dniu bilansowym**

##### **Dywidenda za rok 2015**

W dniu 14 kwietnia 2016 r. Emitent uzyskał informację, iż Rada Nadzorcza Spółki podjęła uchwałę w sprawie pozytywnego zaopiniowania wniosku zarządu Kino Polska TV S.A. w zakresie przeznaczenia zysku Emitenta za rok 2015 w wysokości 17 347 694,97 zł oraz zysku w kwocie 2 473 709,03 zł za lata ubiegłe na wypłatę dywidendy dla akcjonariuszy.

Wysokość dywidendy na 1 akcję: 1 zł brutto.

Łączna kwota dywidendy: 19 821 404,00 zł brutto.

Rada Nadzorcza rekomenduje Zwyczajnemu Walnemu Zgromadzeniu Kino Polska TV S.A. podjęcie uchwały w sprawie podziału zysku za rok 2015 oraz za lata ubiegłe, zgodnie z wnioskiem Zarządu Emitenta, o czym Spółka informowała raportem bieżącym nr 14/2016.

#### **Oferta objęcia nowych udziałów**

14 kwietnia 2016 r. spółka Cable Television Networks & Partners Sp. z o.o. przekazała Emitentowi ofertę objęcia nowych 385 udziałów stanowiących 49% kapitału zakładowego CTN&P w zamian za wkład pieniężny w wysokości 10 000 tys. zł. Wskazana powyżej kwota powinna zostać wpłacona przelewem na rachunek bankowy CTN&P w ciągu 30 dni roboczych od daty otrzymania oferty.

**IV. INFORMACJE UZUPEŁNIAJĄCE SKONSOLIDOWANY RAPORT  
KWARTALNY ZA OKRES 3 MIESIĘCY ZAKOŃCZONY  
31 MARCA 2016 R.**



## 1. Opis organizacji Grupy Kapitałowej Emitenta

Na dzień zatwierdzenia niniejszego Raportu Grupa Kapitałowa Emitenta składa się z następujących podmiotów:

- a) **„Kino Polska TV” Spółka Akcyjna** – jednostka dominująca – zarejestrowana w rejestrze przedsiębiorców prowadzonym przez Sąd Rejonowy dla m.st. Warszawy XIII Wydział Gospodarczy KRS pod numerem 0000363674, o kapitale zakładowym wynoszącym 1 982 140,40 zł, dzielącym się na 19 821 404 akcji zwykłych na okaziciela o wartości nominalnej 0,10 zł każda;
- b) **Cyfrowe Repozytorium Filmowe Spółka z ograniczoną odpowiedzialnością** – jednostka zależna – zarejestrowana w rejestrze przedsiębiorców prowadzonym przez Sąd Rejonowy dla m.st. Warszawy XIII Wydział Gospodarczy KRS pod nr 0000344814, o kapitale zakładowym wynoszącym 7 500,00 zł, Emitent posiada 150 udziałów Cyfrowego Repozytorium Filmowego Spółki z ograniczoną odpowiedzialnością o wartości nominalnej 50,00 zł każdy, co stanowi 100% głosów na zgromadzeniu wspólników oraz 100% udziału w kapitale zakładowym tej spółki;
- c) **KPTV Media Spółka z ograniczoną odpowiedzialnością** – jednostka zależna – zarejestrowana przez Sąd Rejonowy dla m.st. Warszawy w Warszawie, XII Wydział Gospodarczy Krajowego Rejestru Sądowego pod numerem KRS: 0000429756, o kapitale zakładowym 5 000,00 zł. Emitent posiada 100 udziałów o wartości nominalnej 50,00 zł każdy, co stanowi 100% głosów na zgromadzeniu wspólników oraz 100% udziału w kapitale zakładowym tej spółki;
- d) **Filmbox International Ltd.** – jednostka zależna – wpisana do rejestru handlowego prowadzonego przez Companies House pod nr 06931548 w Londynie, o kapitale zakładowym 3 350 000 funtów (GBP), Emitent posiada 3 350 000 udziałów o wartości nominalnej 1 funt (GBP) każdy, co stanowi 100% głosów na walnym zgromadzeniu oraz 100% udziału w kapitale zakładowym tej spółki.

Spółka Filmbox International Ltd. jest bezpośrednim udziałowcem w następujących spółkach:

- **SPI International Magyarorszag, Kft.** (Budapeszt, Węgry) – 100% udziałów,
- **Help Film s.r.o.** (Praga, Czechy) – 100% udziałów
- **Help Film Slovakia s.r.o.** (Bratysława, Słowacja) – 100% udziałów.

Do dnia 26 lutego 2016 r. w skład Grupy Kapitałowej Kino Polska TV S.A. wchodziła również TV Okazje Sp. z o.o., będąca bezpośrednim udziałowcem w spółce TV Offers s.r.o. (Czechy) i posiadająca 100% jej udziałów.

**Śródrocznym skróconym skonsolidowanym sprawozdaniem finansowym Grupy Kapitałowej Kino Polska TV S.A. za okres 3 miesięcy zakończony 31 marca 2016 r. zostały objęte następujące podmioty:**

- Kino Polska TV S.A.,
- Cyfrowe Repozytorium Filmowe Sp. z o.o.,
- KPTV Media Sp. z o.o.,
- TV Okazje Sp. z o.o. (do dnia 26 lutego 2016 r.),
- TV Offers s.r.o. (do dnia 26 lutego 2016 r.),
- Filmbox International Ltd.,
- Help Film s.r.o.,
- Help Film Slovakia s.r.o.,
- SPI International Magyarorszag, Kft.

**Śródrocznym skróconym skonsolidowanym sprawozdaniem finansowym Grupy Kapitałowej Kino Polska TV S.A. za okres 3 miesięcy zakończony 31 marca 2015 r. zostały objęte następujące podmioty:**

- Kino Polska TV S.A.,
- Cyfrowe Repozytorium Filmowe Sp. z o.o.,
- KPTV Media Sp. z o.o.,
- Kino Polska Program Sp. z o.o.<sup>2</sup>,
- TV Okazje Sp. z o.o.,
- Filmbox International Ltd. (Wielka Brytania) – jednostka zależna,
- Help Film s.r.o. (Czechy) – jednostka zależna,
- Help Film Slovakia s.r.o. (Słowacja) – jednostka zależna,
- SPI International Magyarorszag, Kft. (Węgry) – jednostka zależna.

## **2. Skutki zmian w strukturze Grupy Kapitałowej Emitenta**

26 lutego 2016 r. nastąpiło przeniesienie własności udziałów TV Okazje Sp. z o.o. („TV Okazje”) pomiędzy Emitentem a Pure Media Corporations Ltd. („Pure Media”). Przedmiotem sprzedaży przez Spółkę na rzecz Pure Media było 80 udziałów TV Okazje stanowiących łącznie 80% kapitału zakładowego spółki. Cena sprzedaży udziałów TV Okazje wyniosła 59.500,00 zł. Po realizacji transakcji Emitent nie posiada żadnych udziałów TV Okazje.

---

<sup>2</sup> Kino Polska Program Sp. z o.o. w likwidacji została wykreślona z Krajowego Rejestru Sądowego w dniu 12 stycznia 2016 r. (uprawomocnienie wpisu nastąpiło w dniu 11 lutego 2016 r.).

### 3. Stanowisko Zarządu odnośnie możliwości zrealizowania wcześniej publikowanych prognoz wyników na dany rok w świetle wyników zaprezentowanych w niniejszym Raporcie w stosunku do wyników prognozowanych

Spółka nie publikowała prognoz wyników finansowych na 2016 r.

### 4. Wskazanie akcjonariuszy posiadających bezpośrednio lub pośrednio przez podmioty zależne co najmniej 5% ogólnej liczby głosów na walnym zgromadzeniu Emitenta wraz ze wskazaniem zmian w stanie posiadania, w okresie od przekazania poprzedniego raportu okresowego, odrębnie dla każdej z osób

Poniższa tabela przedstawia akcjonariuszy Kino Polska TV S.A. posiadających - zgodnie z najlepszą wiedzą Spółki - co najmniej 5% głosów na Walnym Zgromadzeniu Spółki na dzień przekazania niniejszego Raportu. Informacje w tabeli oparte są o informacje otrzymane od akcjonariuszy zgodnie z artykułem 69 ustawy z dnia 29 lipca 2005 r. o ofercie publicznej i warunkach wprowadzania instrumentów finansowych do zorganizowanego systemu obrotu oraz o spółkach publicznych.

Posiadacz akcji	Rodzaj akcji	Liczba akcji	Udział w kapitale zakładowym (%)	Liczba głosów na WZ	Udział w ogólnej liczbie głosów na WZ
SPI International B.V. <sup>1</sup>	Zwykłe na okaziciela	13 082 126	66,00%	13 082 126	66,00%
Fundusze inwestycyjne zarządzane przez Ipopema TFI S.A. (łącznie z Total FIZ i TTL 1 Sp. z o.o.) <sup>2</sup>	Zwykłe na okaziciela	1 702 462	8,59%	1 702 462	8,59%
Nationale-Nederlanden Powszechne Towarzystwo Emerytalne S.A. (łącznie z Nationale-Nederlanden OFE i Nationale-Nederlanden DFE) <sup>3 4</sup>	Zwykłe na okaziciela	1 038 944	5,24%	1 038 944	5,24%
Pozostali	Zwykłe na okaziciela	3 997 872	20,17%	3 997 872	20,17%
<b>RAZEM</b>	<b>Zwykłe na okaziciela</b>	<b>19 821 404</b>	<b>100,00%</b>	<b>19 821 404</b>	<b>100,00%</b>

<sup>1</sup> zgodnie z zawiadomieniem z dn. 28.05.2014 r.

<sup>2</sup> zgodnie z zawiadomieniem z dn. 24.02.2014 r.

<sup>3</sup> zgodnie z zawiadomieniem z dn. 29.05.2014 r.

<sup>4</sup> poprzednia nazwa ING Powszechne Towarzystwo Emerytalne S.A. (łącznie z ING OFE i ING DFE).

Podmiotem dominującym wobec SPI International B.V. posiadającym 100% udziałów w tej spółce jest Cooperatieve SPI International U.A.

Zgodnie z otrzymanymi zawiadomieniami, od dnia przekazania raportu kwartalnego za III kwartał 2015 r., tj. od 12 listopada 2015 r., do chwili obecnej, nie miały miejsca zmiany w strukturze akcjonariuszy Kino Polska TV S.A., posiadających co najmniej 5% głosów na Walnym Zgromadzeniu Spółki.

**5. Zestawienie stanu posiadania akcji Emitenta lub uprawnień do nich przez osoby zarządzające i nadzorujące Emitenta na dzień przekazania raportu kwartalnego, wraz ze wskazaniem zmian w stanie posiadania, w okresie od przekazania poprzedniego raportu kwartalnego, odrębnie dla każdej z osób**

Imię i Nazwisko	Liczba akcji		Liczba głosów		Udział procentowy w ogólnej liczbie głosów		Udział procentowy w kapitale zakładowym	
	Stan na 12.05.2016 r.	Stan na 12.11.2015 r.	Stan na 12.05.2016 r.	Stan na 12.11.2015 r.	Stan na 12.05.2016 r.	Stan na 12.11.2015 r.	Stan na 12.05.2016 r.	Stan na 12.11.2015 r.
Bogusław Kisielewski - Prezes Zarządu	143 465	143 515	143 465	143 515	0,72%	0,72%	0,72%	0,72%
Piotr Reisch - Członek Rady Nadzorczej	675 932	675 932	675 932	675 932	3,41%	3,41%	3,41%	3,41%

Zgodnie z najlepszą wiedzą Emitenta pozostałe osoby zarządzające i nadzorujące Kino Polska TV S.A. nie posiadają akcji Spółki.

**6. Wskazanie znaczących postępowań toczących się przed sądem, organem właściwym dla postępowania arbitrażowego lub organem administracji publicznej, których wartość stanowi co najmniej 10% kapitałów własnych Emitenta**

Zarówno Emitent, jak i pozostałe podmioty z Grupy Kapitałowej, nie toczą przed sądem, organem właściwym dla postępowania arbitrażowego lub organem administracji publicznej innych postępowań, spełniających kryteria wskazane w niniejszym punkcie, zarówno w odniesieniu do pojedynczego postępowania jak i do dwu lub więcej postępowań.

**7. Informacje o zawarciu przez Emitenta lub jednostkę od niego zależną transakcji z podmiotami powiązanymi jeżeli pojedynczo lub łącznie są one istotne i zostały zawarte na innych warunkach niż rynkowe**

Podmioty wchodzące w skład Grupy Kapitałowej Emitenta nie zawierały w okresie sprawozdawczym istotnych transakcji z podmiotami powiązanymi na warunkach innych niż rynkowe.

**8. Informacje o udzieleniu przez Emitenta lub przez jednostkę od niego zależną poręczeń kredytu lub pożyczki lub udzieleniu gwarancji – łącznie jednemu podmiotowi lub jednostce zależnej od tego podmiotu, jeżeli łączna wartość istniejących poręczeń lub gwarancji stanowi równowartość co najmniej 10% kapitałów własnych Emitenta**

W okresie objętym niniejszym Raportem Emitent nie udzielił poręczeń kredytów, pożyczek lub gwarancji spełniających powyższe kryterium.

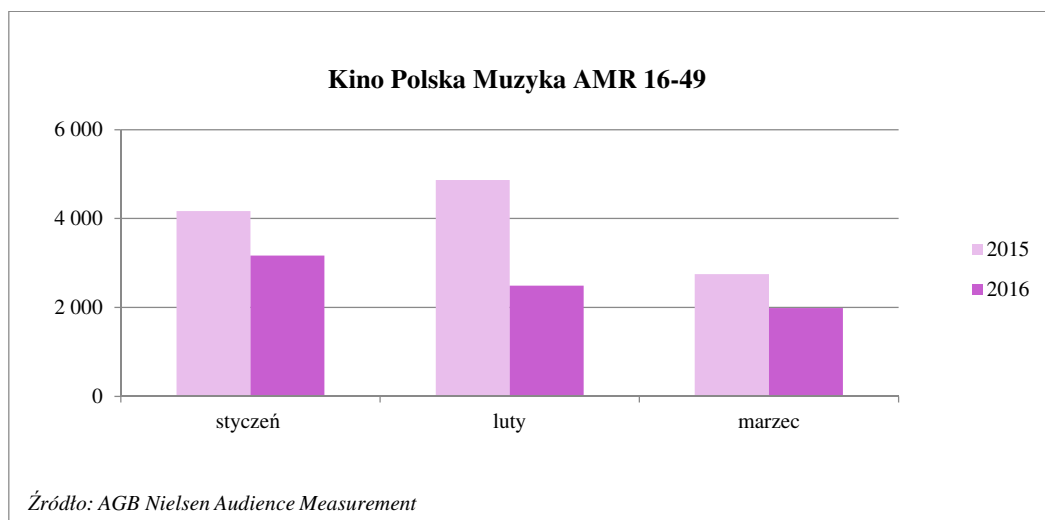
**9. Inne informacje, które zdaniem Emitenta są istotne dla oceny sytuacji kadrowej, majątkowej, finansowej, wyniku finansowego i ich zmian, oraz informacje, które są istotne dla oceny możliwości realizacji zobowiązań przez Grupę**

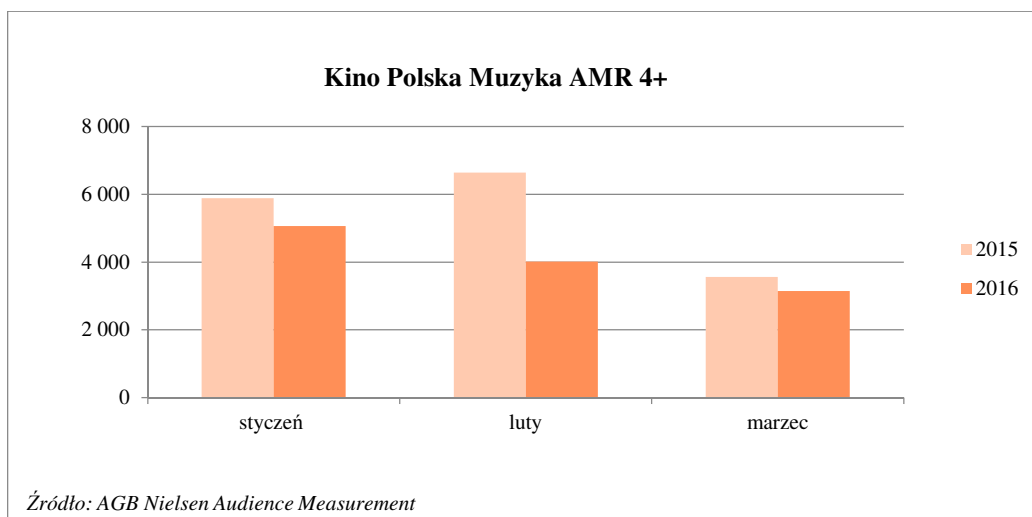
Wyniki finansowe Grupy Kapitałowej Kino Polska TV S.A. wraz z opisem czynników i zdarzeń mających znaczący wpływ na nie, zostały zaprezentowane w punkcie 5 niniejszego Raportu.

**Oglądalność i przychody reklamowe**

Rok 2016 kanały Grupy Kino Polska TV S.A. rozpoczęły z dobrymi wynikami. Poniższe wykresy przedstawiają oglądalność stacji Kino Polska Muzyka, Telewizji Kino Polska oraz kanału FilmBox Basic w okresie pierwszych 3 miesięcy roku 2016 i 2015.

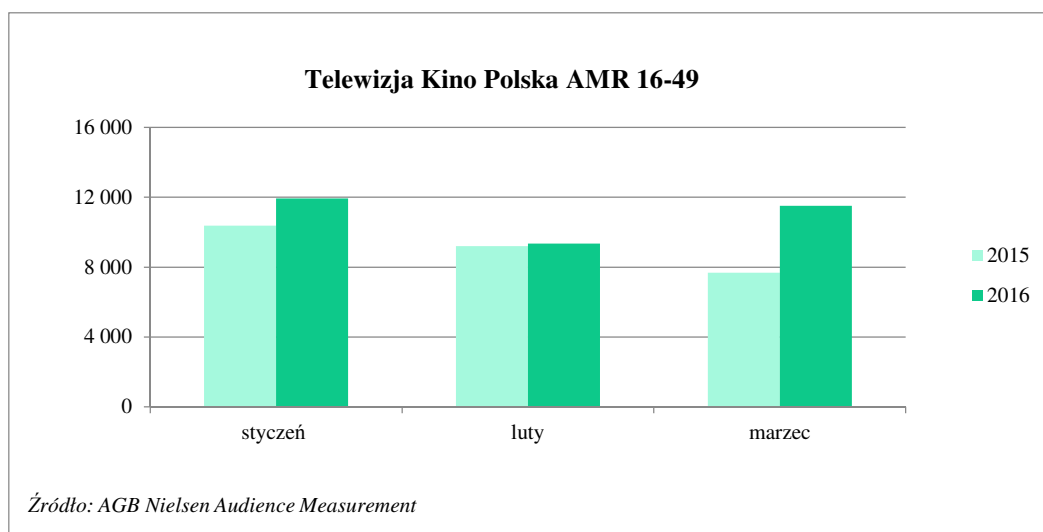
**Kino Polska Muzyka**

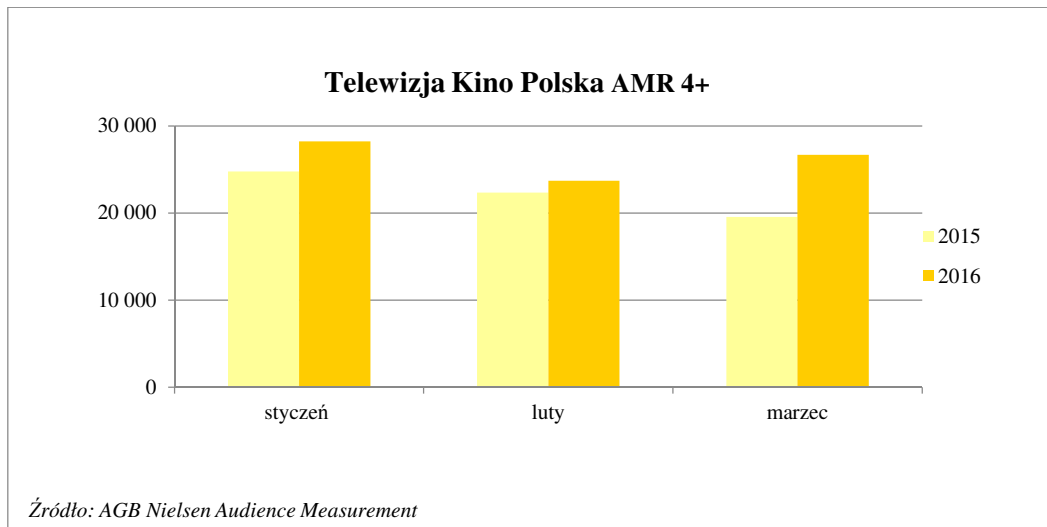




Średnia kwartalna oglądalność minutowa (AMR) Kino Polska Muzyka w najważniejszej dla kanału muzycznego o takim profilu grupie 16-49 przekroczyła 2,5 tys. widzów, co oznaczało 0,09% udziału (SHR%) w widowni z tej grupy.

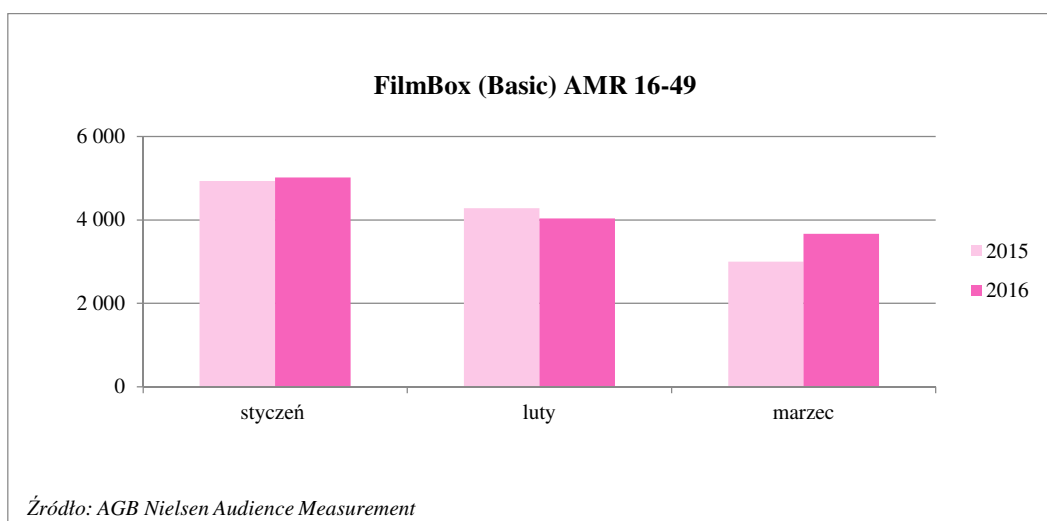
### Telewizja Kino Polska

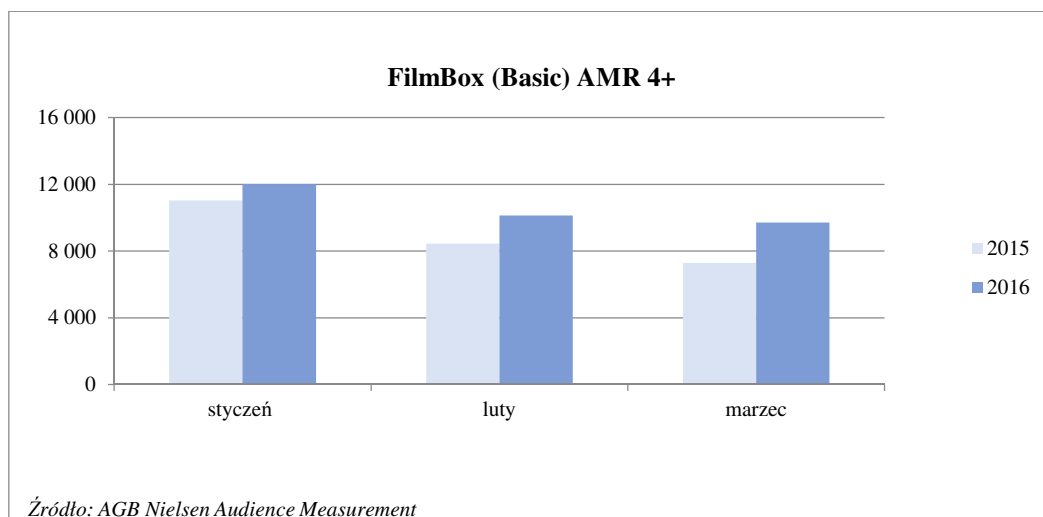




Telewizja Kino Polska w I kwartale 2016 r. zanotowała wzrost zarówno w porównaniu z ostatnim kwartałem ubiegłego roku (co tym bardziej zasługuje na podkreślenie, ponieważ koniec roku to zwykle dla kanałów filmowych sezon dobrych wyników oglądalności), jak i analogicznym okresem roku 2015. Od stycznia do marca 2016 r. kanał gromadził średnio ok. 26,2 tys. widzów w grupie 4+, co dało mu 0,37% SHR i 5. miejsce wśród kanałów filmowo-serialowych w Polsce. W porównaniu z I kwartałem 2015 r. oznaczało to wzrost o, odpowiednio, ponad 18% i 19%. Jeszcze szybciej rosła oglądalność kanału w kluczowej z punktu widzenia reklamodawców grupie wiekowej 16-49: średnia oglądalność na poziomie 11 tys. widzów (wzrost o niemal 21% w porównaniu z analogicznym okresem roku 2015) dała Telewizji Kino Polska 0,4% SHR z tego segmentu (wzrost o 25% w porównaniu z I kwartałem ubiegłego roku). Telewizja Kino Polska o 14% poprawiła także średni czas spędzany na oglądaniu kanału (ATS) przez widzów z grupy komercyjnej – w I kwartale 2016 r. wyniósł on 22'28", przy 19'36" w analogicznym okresie roku 2015.

#### FilmBox (Basic)





Kanał FilmBox również osiągnął dobre wyniki. Systematyczne wzbogacanie oferty programowej tego kanału oraz wzmożone działania promocyjne zaowocowały dalszym wzrostem (w porównaniu z analogicznym okresem 2015 r.) średniej oglądalności w grupie wiekowej 4+ (o niemal 19%) do 10,6 tys. widzów. Udział w widowni z tej grupy wzrósł natomiast o ponad 15%, do 0,15%. AMR w grupie komercyjnej wyniósł w pierwszym kwartale 2016 r. 4,2 tys. widzów, co dało 0,15% udziału w widowni 16-49 – wzrost o odpowiednio 4,5% i ponad 7%.

### **Zasięg techniczny**

Tabela poniżej przedstawia dynamikę zmian zasięgu technicznego poszczególnych stacji według stanu na dzień 31 marca 2016 r. i 31 marca 2015 r.

Program	Zmiana procentowa	Liczba aktywnych abonentów stan na dzień 31.03.2016 r. (w tys.)	Liczba aktywnych abonentów stan na dzień 31.03.2015 r. (w tys.)
Kino Polska	0,2%	8 304	8 291
Kino Polska Muzyka	17%	7 656	6 527
FilmBox Basic	2%	5 715	5 579
FilmBox Premium	16%	2 506	2 160

Powyższa tabela zawiera informacje dotyczące liczby aktywnych abonentów posiadających dostęp do poszczególnych kanałów w ramach usług świadczonych przez operatorów kablowych i satelitarnych w Polsce.

Pierwsze trzy miesiące bieżącego roku kanały Grupy zakończyły z większą liczbą aktywnych abonentów w porównaniu do I kwartału 2015 r.

Zasięg kanału Kino Polska w I kwartale 2016 r. był nieznacznie wyższy (0,2%) od wyniku osiągniętego w analogicznym okresie roku ubiegłego, na co wpływ miało przede wszystkim spowolnienie migracji abonentów do MUX. Kino Polska Muzyka i FilmBox Basic, dzięki intensywnej akwizycji oraz dystrybucji ukierunkowanej na małe i średnie podmioty (sieci CATV), zanotowały odpowiednio 17% i 2% wzrost liczby aktywnych abonentów w porównaniu do okresu 3 miesięcy zakończonego 31 marca 2015 r. Współpraca z operatorami kablowymi oraz



ich siecią sprzedaży sprawiła, że FilmBox Premium zwiększył swój zasięg do 2 506 tys. aktywnych abonentów, co w porównaniu do 2 160 tys. abonentów z analogicznego okresu 2015 r. oznacza 16% wzrost.

#### **10. Wskazanie czynników, które w ocenie Emitenta będą miały wpływ na osiągnięte przez Grupę wyniki w perspektywie co najmniej kolejnego kwartału**

Strategicznym celem Grupy Kapitałowej Kino Polska TV S.A., który będzie miał wpływ na jej przyszłe wyniki finansowe, jest m.in. umacnianie pozycji na zagranicznym terytorium. Grupa zamierza systematycznie zwiększać sprzedaż produkowanych i dystrybuowanych przez nią kanałów na obecnych terytoriach oraz rozwijać swoją działalność na nowych rynkach. Dodatkowo, rozważane jest także wprowadzenie reklam na kanale FilmBox Basic w wybranych krajach (poza Polską, gdzie reklamy na tym kanale zostały już wprowadzone).

Spółka konsekwentnie inwestuje w rozwijanie oferty programowej Kino Polska, Kino Polska Muzyka i FilmBox Basic (Polska), co sprzyja wzrostowi poziomu oglądalności i sprawia, że kanały te stają się jeszcze bardziej atrakcyjne dla reklamodawców. Emitent spodziewa się zatem systematycznego wzrostu przychodów z tytułu sprzedaży czasu reklamowego na wskazanych kanałach.

Emitent oczekuje również, iż wejście w życie umowy inwestycyjnej z Polską Fundacją Wspierania Rozwoju Komunikacji Elektronicznej „PIKSEL” („PIKSEL”), będzie kolejnym krokiem umacniania pozycji Grupy na polskim rynku telewizyjnym (patrz punkt 4 niniejszego Raportu). Uzyskana przez Cable Television Network & Partners Sp. z o.o. („CTN&P”) koncesja (udziałowcem CTN&P będzie Emitent, patrz noty 14 i 19 do śródrocznego skróconego skonsolidowanego sprawozdania finansowego) pozwoli na rozpowszechnianie programu telewizyjnego o charakterze uniwersalnym prezentującego aktualne wydarzenia z różnych stron Polski, a także zawierającego audycje poświęcone idei samorządności i funkcjonowaniu lokalnych społeczności, edukacji obywatelskiej oraz poświęcone różnorodnym działaniom na rzecz interesu publicznego w warunkach pluralizmu poglądów politycznych. Grupa w tym projekcie zapewni wsparcie redakcyjne, a także będzie świadczyć usługi obsługi programowej, redakcyjnej i technicznej, w zakresie wynikającym z potrzeb realizacji obowiązków związanych z uzyskaną koncesją. Szczegółowe informacje dotyczące zawartej umowy inwestycyjnej Emitent podał do publicznej wiadomości w raportach bieżących nr 21/2015, 22/2015, 12/2016 oraz 13/2016.

W drugim kwartale 2016 r., w ramach prac związanych z Wydawnictwem filmów Andrzeja Wajdy, Cyfrowe Repozytorium Filmowe Sp. z o.o. („CRF”) zamierza podjąć prace koordynacyjne nad czterema filmami fabularnymi reżysera. Ponadto, odpowiadając na potrzeby rynku i rozwój technologii w dziedzinie archiwizacji, CRF, w ramach swojej działalności repozytoryjnej, planuje pozyskać środki na migrację kopii cyfrowych zrekonstruowanych filmów z nośników LTO4 na nośniki nowszej generacji LTO6. Wskazane powyżej działania mają na celu poprawę wyniku finansowego CRF w II kwartale bieżącego roku.