

briju

**SKONSOLIDOWANY RAPORT KWARTALNY
ZA I KWARTAŁ 2016 R.**



POZNAŃ, 13 MAJA 2016 R.

Nazwa jednostki sprawozdawczej:	GRUPA KAPITAŁOWA BRIJU		
Okres objęty sprawozdaniem finansowym:	01.01.2016 – 31.03.2016	Waluta sprawozdawcza:	złoty polski (PLN)
Poziom zaokrąglenia:	wszystkie kwoty wyrażone są w pełnych złotych polskich (o ile nie wskazano inaczej)		

SPIS TREŚCI

A.	SKONSOLIDOWANE SPRAWOZDANIE Z SYTUACJI FINANSOWEJ.....	3
	SKONSOLIDOWANY RACHUNEK ZYSKÓW I STRAT	5
	SKONSOLIDOWANE SPRAWOZDANIE Z CAŁKOWITYCH DOCHODÓW	6
	SKONSOLIDOWANE SPRAWOZDANIE ZE ZMIAN W KAPITALE WŁASNYM	7
	SKONSOLIDOWANE SPRAWOZDANIE Z PRZEPŁYWÓW PIENIĘŻNYCH	9
B.	JEDNOSTKOWE SPRAWOZDANIE Z SYTUACJI FINANSOWEJ.....	10
	JEDNOSTKOWY RACHUNEK ZYSKÓW I STRAT	12
	JEDNOSTKOWE SPRAWOZDANIE Z CAŁKOWITYCH DOCHODÓW	12
	JEDNOSTKOWE SPRAWOZDANIE ZE ZMIAN W KAPITALE WŁASNYM	13
	JEDNOSTKOWE SPRAWOZDANIE Z PRZEPŁYWÓW PIENIĘŻNYCH	15
C.	DODATKOWE INFORMACJE DO SKONSOLIDOWANEGO SPRAWOZDANIA FINANSOWEGO	16
	Informacje ogólne	16
	1. Wartości niematerialne i środki trwałe.....	29
	2. Aktywa oraz zobowiązania z tytułu podatku odroczonego	29
	3. Należności z tytułu dostaw i usług oraz pozostałe należności	29
	4. Kapitał podstawowy	30
	5. Zmiany długoterminowych świadczeń pracowniczych	30
	6. Pozostałe rezerwy	30
	7. Zobowiązania z tytułu dostaw i usług oraz pozostałe zobowiązania	31
	8. Aktywa oraz zobowiązania finansowe.....	32
	9. Przychody i koszty operacyjne	40
	10. Przychody i koszty finansowe	41
	11. Podatek dochodowy	41
	12. Zysk na akcję i wypłacone dywidendy.....	41
	13. Transakcje z podmiotami powiązаныmi.....	42
	14. Zarządzanie kapitałem	46
	15. Postępowania toczące się przed sądem, organem właściwym dla postępowania arbitrażowego lub organem administracji publicznej.....	47
	16. Pozostałe informacje.....	47
	17. Umowy na finansowanie działalności zabezpieczone na majątku Grupy	48
D.	POZOSTAŁE INFORMACJE RAPORTU KWARTALNEGO.....	50
	1. PODSTAWOWE INFORMACJE O SPÓŁCE I GRUPIE KAPITAŁOWEJ	50
	Dane rejestrowe	50
	Opis działalności	51
	Struktura Grupy Kapitałowej.....	52
	Skład organów Spółki Dominującej.....	53
	Struktura Akcjonariatu	54
	Stan posiadania akcji przez osoby zarządzające i nadzorujące	55
	Zatrudnienie	55
	2. WYBRANE DANE FINANSOWE	56
	Skonsolidowane i jednostkowe dane finansowe	56
	Segmenty działalności.....	58
	3. ISTOTNE ZDARZENIA W OKRESIE OD 1 STYCZNIA 2016 R. DO DNIA SPORZĄDZENIA RAPORTU ...	61
	4. PLANOWANE DZIAŁANIA ROZWOJOWE ORAZ CZYNNIKI WPŁYWAJĄCE NA WYNIKI	63
	5. INFORMACJA ODNOŚNIE PROGNOZ FINANSOWYCH	64
	OŚWIADCZENIE ZARZĄDU	64

Nazwa jednostki sprawozdawczej:	GRUPA KAPITAŁOWA BRIJU		
Okres objęty sprawozdaniem finansowym:	01.01.2016 – 31.03.2016	Waluta sprawozdawcza:	złoty polski (PLN)
Poziom zaokrąglenie:	wszystkie kwoty wyrażone są w pełnych złotych polskich (o ile nie wskazano inaczej)		

A. SKONSOLIDOWANE SPRAWOZDANIE Z SYTUACJI FINANSOWEJ

AKTYWA	Nota	SSF	SSF
		31.03.2016	31.12.2015
<i>Aktywa trwałe</i>			
Wartość firmy		3 557	3 557
Wartości niematerialne	1	-	-
Rzeczowe aktywa trwałe	1	14 160 864	13 829 251
Nieruchomości inwestycyjne		4 415 775	4 308 783
Pozostałe długoterminowe aktywa finansowe		97 430	97 430
Aktywa z tytułu odroczonego podatku dochodowego	2	425 933	457 351
Aktywa trwałe		19 103 559	18 696 372
<i>Aktywa obrotowe</i>			
Zapasy		37 329 126	28 181 864
Należności z tytułu dostaw i usług oraz pozostałe należności	3	30 709 491	30 884 066
Należności z tytułu bieżącego podatku dochodowego		57 427	2 912
Pochodne instrumenty finansowe	8.3	17 029 819	13 910 188
Krótkoterminowe rozliczenia międzyokresowe		185 745	104 311
Środki pieniężne i ich ekwiwalenty		8 806 461	7 367 406
Aktywa obrotowe		94 118 068	80 450 747
Aktywa razem		113 221 628	99 147 118

Nazwa jednostki sprawozdawczej:	GRUPA KAPITAŁOWA BRIJU		
Okres objęty sprawozdaniem finansowym:	01.01.2016 – 31.03.2016	Waluta sprawozdawcza:	złoty polski (PLN)
Poziom zaokrąglenie:	wszystkie kwoty wyrażone są w pełnych złotych polskich (o ile nie wskazano inaczej)		

PASywa		SSF	SSF
		31.03.2016	31.12.2015
<i>Kapitał własny</i>			
<i>Kapitał własny przypadający akcjonariuszom jednostki dominującej:</i>			
Kapitał podstawowy	4	5 978 260	5 978 260
Kapitał ze sprzedaży akcji powyżej ich wartości nominalnej		1 673 014	1 673 014
Pozostałe kapitały		54 043 254	37 499 841
Zyski zatrzymane:		6 715 049	17 706 720
- zysk (strata) z lat ubiegłych		654 801	(112 357)
- zysk netto przypadający akcjonariuszom jednostki dominującej		6 060 248	17 819 077
Kapitał własny przypadający akcjonariuszom jednostki dominującej		68 409 578	62 857 835
Udziały niedające kontroli		9	9
Kapitał własny		68 409 587	62 857 844
<i>Zobowiązania</i>			
<i>Zobowiązania długoterminowe</i>			
Kredyty, pożyczki, inne instrumenty dłużne	17	21 917 314	11 182 702
Zobowiązanie z tytułu odroczonego podatku dochodowego		945 909	1 070 463
Zobowiązania i rezerwy z tytułu świadczeń pracowniczych	5	47 533	47 533
Zobowiązania długoterminowe		22 910 755	12 300 697
<i>Zobowiązania krótkoterminowe</i>			
Zobowiązania z tytułu dostaw i usług oraz pozostałe zobowiązania	7	3 392 377	2 249 250
Zobowiązania z tytułu bieżącego podatku dochodowego		12 856	52 032
Kredyty, pożyczki, inne instrumenty dłużne	17	-	6 259 421
Pochodne instrumenty finansowe	8.3	17 046 191	13 869 568
Zobowiązania i rezerwy z tytułu świadczeń pracowniczych		1 336 340	1 466 944
Pozostałe rezerwy krótkoterminowe	6	41 690	53 171
Krótkoterminowe rozliczenia międzyokresowe		71 831	38 193
Zobowiązania krótkoterminowe		21 901 286	23 988 578
Zobowiązania razem		44 812 041	36 289 275
Pasywa razem		113 221 628	99 147 118

Nazwa jednostki sprawozdawczej:	GRUPA KAPITAŁOWA BRIJU		
Okres objęty sprawozdaniem finansowym:	01.01.2016 – 31.03.2016	Waluta sprawozdawcza:	złoty polski (PLN)
Poziom zaokrąglenia:	wszystkie kwoty wyrażone są w pełnych złotych polskich (o ile nie wskazano inaczej)		

SKONSOLIDOWANY RACHUNEK ZYSKÓW I STRAT

	Nota	SSF	SSF
		za okres od 01.01 do 31.03.2016 roku	za okres od 01.01 do 31.03.2015 roku
Działalność kontynuowana			
Przychody ze sprzedaży		164 680 104	125 010 664
Przychody ze sprzedaży produktów		3 599 615	2 778 589
Przychody ze sprzedaży usług		287 453	260 200
Przychody ze sprzedaży towarów i materiałów		160 793 035	121 971 875
Koszt własny sprzedaży	9.1	152 905 360	116 397 936
Koszt sprzedanych produktów		2 447 387	2 231 240
Koszt sprzedanych towarów i materiałów		150 457 973	114 166 696
Zysk brutto ze sprzedaży		11 774 744	8 612 728
Koszty sprzedaży		4 804 807	3 797 711
Koszty ogólne		675 891	508 133
Pozostałe przychody operacyjne	9.2	206 082	181 022
Pozostałe koszty operacyjne	9.3	184 634	48 196
Zysk z działalności operacyjnej		6 315 494	4 439 710
Przychody finansowe	10.1	27 508	507 472
Koszty finansowe	10.2	241 662	442 969
Zysk przed opodatkowaniem		6 101 339	4 504 213
Podatek dochodowy	11	41 091	35 053
Zysk netto z działalności kontynuowanej		6 060 248	4 469 160
Działalność zaniechana			
Zysk netto z działalności zaniechanej			
Zysk netto		6 060 248	4 469 160
Zysk netto przypadający:			
- akcjonariuszom podmiotu dominującego		6 060 248	4 469 160
- podmiotom niekontrolującym			

Nazwa jednostki sprawozdawczej:	GRUPA KAPITAŁOWA BRIJU		
Okres objęty sprawozdaniem finansowym:	01.01.2016 – 31.03.2016	Waluta sprawozdawcza:	złoty polski (PLN)
Poziom zaokrąglenia:	wszystkie kwoty wyrażone są w pełnych złotych polskich (o ile nie wskazano inaczej)		

SKONSOLIDOWANE SPRAWOZDANIE Z CAŁKOWITYCH DOCHODÓW

	Nota	SSF	SSF
		za okres od 01.01 do 31.03.2016 roku	za okres od 01.01 do 31.03.2015 roku
Zysk (strata) netto		6 060 248	4 469 160
<i>Inne całkowite dochody</i>			
Całkowite dochody		6 060 248	4 469 160
Całkowite dochody przypadające:			
- akcjonariuszom podmiotu dominującego		6 060 248	4 469 160
- podmiotom niekontrolującym			

Nazwa jednostki sprawozdawczej:	GRUPA KAPITAŁOWA BRIJU		
Okres objęty sprawozdaniem finansowym:	01.01.2016 – 31.03.2016	Waluta sprawozdawcza:	złoty polski (PLN)
Poziom zaokrąglenie:	wszystkie kwoty wyrażone są w pełnych złotych polskich (o ile nie wskazano inaczej)		

SKONSOLIDOWANE SPRAWOZDANIE ZE ZMIAN W KAPITALE WŁASNYM

	Kapitał podstawowy	Kapitał ze sprzedaży akcji powyżej ich wartości nominalnej	Pozostałe kapitały	Zyski zatrzymane	Razem kapitał własny
Stan na dzień 01.01.2015 r.	5 978 260	1 673 014	24 772 149	12 614 344	45 037 768
Zysk netto za okres od 01.01 do 31.03.2015 r.			-	4 469 160	4 469 160
Inne całkowite dochody po opodatkowaniu za okres od 01.01 do 31.03.2015 r.	-	-	-	-	-
Razem całkowite dochody	-	-	-	4 469 160	4 469 160
Stan na dzień 31.03.2015 r.	5 978 260	1 673 014	24 772 149	17 083 504	49 506 927

Nazwa jednostki sprawozdawczej:	GRUPA KAPITAŁOWA BRIJU		
Okres objęty sprawozdaniem finansowym:	01.01.2016 – 31.03.2016	Waluta sprawozdawcza:	złoty polski (PLN)
Poziom zaokrąglenie:	wszystkie kwoty wyrażone są w pełnych złotych polskich (o ile nie wskazano inaczej)		

SKONSOLIDOWANESPRAWOZDANIE ZE ZMIAN W KAPITALE WŁASNYM (CD.)

	Kapitał podstawowy	Akcje własne (-)	Kapitał ze sprzedaży akcji powyżej ich wartości nominalnej	Pozostałe kapitały	Zyski zatrzymane	Razem kapitał własny
Stan na dzień 01.01.2016 r.	5 978 260		1 673 014	37 499 841	17 706 720	62 857 835
Korekta przeszacowania środków trwałych				1 495		1 495
Dywidendy				-	(510 000)	(510 000)
Przekazanie wyniku finansowego na kapitał				16 541 919	(16 541 919)	-
Razem zmiany	-	-	-	16 543 414	(17 051 919)	(508 505)
Zysk netto w okresie od 01.01 do 31.03.2016 r.					6 060 248	6 060 248
Inne całkowite dochody po opodatkowaniu w okresie od 01.01 do 31.03.2016 r.	-	-	-	-	-	-
Razem całkowite dochody	-	-	-	-	6 060 248	6 060 248
Stan na dzień 31.03.2016 r.	5 978 260	-	1 673 014	54 043 254	6 715 049	68 409 578

Nazwa jednostki sprawozdawczej:	GRUPA KAPITAŁOWA BRIJU		
Okres objęty sprawozdaniem finansowym:	01.01.2016 – 31.03.2016	Waluta sprawozdawcza:	złoty polski (PLN)
Poziom zaokrąglenia:	wszystkie kwoty wyrażone są w pełnych złotych polskich (o ile nie wskazano inaczej)		

SKONSOLIDOWANE SPRAWOZDANIE Z PRZEPLÝWÓW PIENIĘŻNYCH

	SF	SF
	za okres od 01.01 do 31.03.2016 roku	za okres od 01.01 do 31.03.2015 roku
Zysk (strata) przed opodatkowaniem	6 101 339	4 504 213
Korekty:		
Amortyzacja i odpisy aktualizujące rzeczowe aktywa trwałe	379 280	267 905
Zysk (strata) ze sprzedaży niefinansowych aktywów trwałych	-	2 306
Zyski (straty) z tytułu różnic kursowych	(16 608)	5 703
Koszty odsetek	(288 521)	(30 904)
Inne korekty	1 495	-
Korekty razem	75 646	245 010
Zmiana stanu zapasów	(9 147 262)	(2 294 767)
Zmiana stanu należności	120 060	(17 704 608)
Zmiana stanu zobowiązań	4 333 967	3 928 292
Zmiana stanu rezerw i rozliczeń międzyokresowych	(152 413)	(88 273)
Zmiana stanu z tytułu umów budowlanych	-	-
Zmiany w kapitale obrotowym	(4 845 648)	(16 159 356)
Zapłacony podatek dochodowy	(225 087)	221 787
Środki pieniężne netto z działalności operacyjnej	1 106 250	(11 188 346)
Wydanki na nabycie rzeczowych aktywów trwałych	(710 893)	(719 800)
Wydanki na nabycie nieruchomości inwestycyjnych	(106 992)	-
Pożyczki udzielone	-	(200 000)
Środki pieniężne netto z działalności inwestycyjnej	(817 886)	(919 800)
Odsetki zapłacone	(165 339)	-
Wykup transakcji forward	(3 119 631)	(2 157 600)
Wpływy z tytułu zaciągnięcia kredytów i pożyczek	7 475 192	1 265 899
Splaty kredytów i pożyczek	(3 000 000)	-
Dywidendy wypłacone	(56 140)	-
Środki pieniężne netto z działalności finansowej	1 134 082	(891 701)
Zmiana netto stanu środków pieniężnych i ich ekwiwalentów	1 422 446	(12 999 847)
Środki pieniężne i ich ekwiwalenty na początek okresu	7 384 014	19 308 071
Zmiana stanu z tytułu różnic kursowych	(16 608)	5 703
Środki pieniężne i ich ekwiwalenty na koniec okresu	8 806 461	6 302 522

*ZMIANA STANU NALEŻNOCI I ZOBOWIĄZAŃ ZAPREZENTOWANA BEZ ZMIANY STANU NALEŻNOCI I ZOBOWIĄZAŃ Z TYTUŁU ROZLICZEŃ INSTRUMENTÓW POCHODNYCH

Nazwa jednostki sprawozdawczej:	GRUPA KAPITAŁOWA BRIJU		
Okres objęty sprawozdaniem finansowym:	01.01.2016 – 31.03.2016	Waluta sprawozdawcza:	złoty polski (PLN)
Poziom zaokrąglenia:	wszystkie kwoty wyrażone są w pełnych złotych polskich (o ile nie wskazano inaczej)		

B. JEDNOSTKOWE SPRAWOZDANIE Z SYTUACJI FINANSOWEJ

AKTYWA	JSF	JSF
	31.03.2016	31.12.2015
<i>Aktywa trwałe</i>		
Rzeczowe aktywa trwałe	14 083 439	13 854 299
Nieruchomości inwestycyjne	4 415 775	4 308 783
Inwestycje w jednostkach zależnych	172 507	172 507
Pozostałe długoterminowe aktywa finansowe	91 578	-
Długoterminowe rozliczenia międzyokresowe	-	91 578
Aktywa z tytułu odroczonego podatku dochodowego	425 047	453 473
Aktywa trwałe	19 188 345	18 880 640
<i>Aktywa obrotowe</i>		
Zapasy	37 193 093	28 180 732
Należności z tytułu dostaw i usług oraz pozostałe należności	29 064 213	30 137 447
Należności z tytułu bieżącego podatku dochodowego	57 427	-
Pochodne instrumenty finansowe	7 427 660	13 910 188
Krótkoterminowe rozliczenia międzyokresowe	161 204	91 977
Środki pieniężne i ich ekwiwalenty	2 737 684	4 056 070
Aktywa obrotowe	76 641 281	76 376 414
Aktywa razem	95 829 626	95 257 054

Nazwa jednostki sprawozdawczej:	GRUPA KAPITAŁOWA BRIJU		
Okres objęty sprawozdaniem finansowym:	01.01.2016 – 31.03.2016	Waluta sprawozdawcza:	złoty polski (PLN)
Poziom zaokrąglenia:	wszystkie kwoty wyrażone są w pełnych złotych polskich (o ile nie wskazano inaczej)		

PASywa	JSF	JSF
	31.03.2016	31.12.2015
<i>Kapitał własny</i>		
Kapitał podstawowy	5 978 260	5 978 260
Akcje własne (-)	-	-
Kapitał ze sprzedaży akcji powyżej ich wartości nominalnej	1 673 014	1 673 014
Pozostałe kapitały	20 659 146	20 659 146
Zyski zatrzymane:	1 122 989	292 003
- zysk (strata) z lat ubiegłych	292 003	-
- zysk (strata) netto	830 987	292 003
Kapitał własny przypadający akcjonariuszom jednostki dominującej	29 433 409	28 602 423
Udziały niedające kontroli		
Kapitał własny	29 433 409	28 602 423
<i>Zobowiązania</i>		
<i>Zobowiązania długoterminowe</i>		
Kredyty, pożyczki, inne instrumenty dłużne	21 917 314	11 182 702
Zobowiązanie z tytułu odroczonego podatku dochodowego	917 512	1 061 332
Zobowiązania i rezerwy z tytułu świadczeń pracowniczych	47 533	47 533
Zobowiązania długoterminowe	22 882 358	12 291 566
<i>Zobowiązania krótkoterminowe</i>		
Zobowiązania z tytułu dostaw i usług oraz pozostałe zobowiązania	34 616 286	32 646 813
Zobowiązania z tytułu bieżącego podatku dochodowego	-	45 392
Kredyty, pożyczki, inne instrumenty dłużne	-	6 259 421
Pochodne instrumenty finansowe	7 453 899	13 869 568
Zobowiązania i rezerwy z tytułu świadczeń pracowniczych	1 330 153	1 451 107
Pozostałe rezerwy krótkoterminowe	41 690	53 171
Krótkoterminowe rozliczenia międzyokresowe	71 831	37 593
Zobowiązania krótkoterminowe	43 513 859	54 363 065
Zobowiązania razem	66 396 217	66 654 631
Pasywa razem	95 829 626	95 257 054

Nazwa jednostki sprawozdawczej:	GRUPA KAPITAŁOWA BRIJU		
Okres objęty sprawozdaniem finansowym:	01.01.2016 – 31.03.2016	Waluta sprawozdawcza:	złoty polski (PLN)
Poziom zaokrąglenia:	wszystkie kwoty wyrażone są w pełnych złotych polskich (o ile nie wskazano inaczej)		

JEDNOSTKOWY RACHUNEK ZYSKÓW I STRAT

	JSF	JSF
	za okres 01.01.2016- 31.03.2016	za okres 01.01.2015- 31.03.2015
Działalność kontynuowana		
Przychody ze sprzedaży	150 586 228	124 073 598
Przychody ze sprzedaży produktów	3 599 615	2 778 589
Przychody ze sprzedaży usług	324 623	291 919
Przychody ze sprzedaży towarów i materiałów	146 661 990	121 003 090
Koszt własny sprzedaży	143 929 852	119 581 894
Koszt sprzedanych produktów	2 431 568	2 216 435
Koszt sprzedanych towarów i materiałów	141 498 284	117 365 459
Zysk brutto ze sprzedaży	6 656 377	4 491 705
Koszty sprzedaży	5 025 834	3 948 963
Koszty ogólne	574 766	380 232
Pozostałe przychody operacyjne	196 821	176 199
Pozostałe koszty operacyjne	179 244	36 968
Zysk z działalności operacyjnej	1 073 353	301 740
Przychody finansowe	16 469	529 315
Koszty finansowe	269 761	624 200
Zysk przed opodatkowaniem	820 062	206 855
Podatek dochodowy	(10 925)	(26 084)
Zysk netto z działalności kontynuowanej	830 987	232 939
Działalność zaniechana		
Zysk netto z działalności zaniechanej		
Zysk netto	830 987	232 939

JEDNOSTKOWE SPRAWOZDANIE Z CAŁKOWITYCH DOCHODÓW

	JSF	JSF
	za okres 01.01.2016- 31.03.2016	za okres 01.01.2015- 31.03.2015
Zysk netto	830 987	232 939
<i>Inne całkowite dochody</i>		
Inne całkowite dochody po opodatkowaniu	-	-
Całkowite dochody	830 987	232 939
Całkowite dochody przypadające:		
- akcjonariuszom podmiotu dominującego	830 987	232 939
- podmiotom niekontrolującym		

Nazwa jednostki sprawozdawczej:	GRUPA KAPITAŁOWA BRIJU		
Okres objęty sprawozdaniem finansowym:	01.01.2016 – 31.03.2016	Waluta sprawozdawcza:	złoty polski (PLN)
Poziom zaokrąglenie:	wszystkie kwoty wyrażone są w pełnych złotych polskich (o ile nie wskazano inaczej)		

JEDNOSTKOWE SPRAWOZDANIE ZE ZMIAN W KAPITALE WŁASNYM

	Kapitał przypadający akcjonariuszom jednostki dominującej					Kapitał własny razem
	Kapitał podstawowy	Akcje własne (-)	Kapitał ze sprzedaży akcji powyżej ich wart. nominalnej	Pozostałe kapitały	Zyski zatrzymane	
Stan na dzień 01.01.2015 r	5 978 260	-	1 673 014	16 234 520	4 424 626	28 310 420
Zysk netto za okres od 01.01 do 31.03.2015 r.				-	232 939	232 939
Inne całkowite dochody po opodatkowaniu za okres 01.01 do 31.03.2015 r.				-	-	-
Razem całkowite dochody				-	232 939	232 939
Stan na dzień 31.03.2015 r.	5 978 260		1 673 014	16 234 520	4 657 565	28 543 359

Nazwa jednostki sprawozdawczej:	GRUPA KAPITAŁOWA BRIJU		
Okres objęty sprawozdaniem finansowym:	01.01.2016 – 31.03.2016	Waluta sprawozdawcza:	złoty polski (PLN)
Poziom zaokrąglenie:	wszystkie kwoty wyrażone są w pełnych złotych polskich (o ile nie wskazano inaczej)		

JEDNOSTKOWE SPRAWOZDANIE ZE ZMIAN W KAPITALE WŁASNYM (CD.)

	Kapitał przypadający akcjonariuszom jednostki dominującej					Kapitał własny razem
	Kapitał podstawowy	Akcje własne (-)	Kapitał ze sprzedaży akcji powyżej ich wart. nominalnej	Pozostałe kapitały	Zyski zatrzymane	
Stan na dzień 01.01.2015 r.	5 978 260	-	1 673 014	20 659 146	292 003	28 602 423
Zysk netto za okres od 01.01 do 31.03.2016 r.				-	830 987	830 987
Razem całkowite dochody	-	-	-	-	830 987	830 987
Zmiany zasad (polityki) Rachunkowości				-	-	-
Stan na dzień 31.03.2016 r.	5 978 260		1 673 014	20 659 146	1 122 989	29 433 409

Nazwa jednostki sprawozdawczej:	GRUPA KAPITAŁOWA BRIJU		
Okres objęty sprawozdaniem finansowym:	01.01.2016 – 31.03.2016	Waluta sprawozdawcza:	złoty polski (PLN)
Poziom zaokrąglenia:	wszystkie kwoty wyrażone są w pełnych złotych polskich (o ile nie wskazano inaczej)		

JEDNOSTKOWE SPRAWOZDANIE Z PRZEPŁYWÓW PIENIĘŻNYCH

	JSF za okres 01.01.2016- 31.03.2016	JSF za okres 01.01.2015- 31.03.2015
Zysk przed opodatkowaniem	820 062	206 855
<i>Korekty:</i>	-	-
Amortyzacja i odpisy aktualizujące rzeczowe aktywa trwałe	376 443	242 117
Zysk (strata) ze sprzedaży niefinansowych aktywów trwałych	-	2 306
Zyski (straty) z tytułu różnic kursowych	(16 608)	5 703
Koszty odsetek	165 339	-
Inne korekty	-	-
Zmiana stanu zapasów	(9 012 360)	(2 191 073)
Zmiana stanu należności*	(5 466 721)	(12 762 686)
Zmiana stanu zobowiązań*	2 081 038	(2 751 978)
Zmiana stanu rezerw i rozliczeń międzyokresowych	(161 864)	(98 486)
Zmiana stanu z tytułu umów budowlanych	-	-
Zmiany w kapitale obrotowym	(12 559 907)	(17 804 222)
Zapłacony podatek dochodowy	(200 128)	-
Środki pieniężne netto z działalności operacyjnej	(11 414 799)	(17 347 242)
Wydanki na nabycie rzeczowych aktywów trwałych	(605 583)	(676 251)
Wydanki na nabycie nieruchomości inwestycyjnych	(106 992)	-
Środki pieniężne netto z działalności inwestycyjnej	(712 575)	(676 251)
Wpływy z tytułu odsetek	6 482 528	-
Wykup transakcji forward	-	(1 987 853)
Wpływy z tytułu zaciągnięcia kredytów i pożyczek	7 475 192	1 265 899
Splaty kredytów i pożyczek	(3 000 000)	-
Odsetki zapłacone	(165 339)	-
Środki pieniężne netto z działalności finansowej	10 792 380	(721 954)
Zmiana netto stanu środków pieniężnych i ich ekwiwalentów	(1 334 994)	(18 745 446)
Środki pieniężne i ich ekwiwalenty na początek okresu	4 056 070	19 066 119
Zmiana stanu z tytułu różnic kursowych	(16 608)	5 703
Środki pieniężne i ich ekwiwalenty na koniec okresu	2 721 076	320 672

*ZMIANA STANU NALEŻNOŚCI I ZOBOWIĄZAŃ ZAPREZENTOWANA BEZ ZMIANY STANU NALEŻNOŚCI I ZOBOWIĄZAŃ Z TYTUŁU ROZLICZEŃ INSTRUMENTÓW POCHODNYCH

Nazwa jednostki sprawozdawczej:	GRUPA KAPITAŁOWA BRIJU		
Okres objęty sprawozdaniem finansowym:	01.01.2016 – 31.03.2016	Waluta sprawozdawcza:	złoty polski (PLN)
Poziom zaokrąglenie:	wszystkie kwoty wyrażone są w pełnych złotych polskich (o ile nie wskazano inaczej)		

C. DODATKOWE INFORMACJE DO SKONSOLIDOWANEGO SPRAWOZDANIA FINANSOWEGO

Informacje ogólne

a) Informacje o jednostce dominującej

Jednostką dominującą Grupy Kapitałowej BRIJU [dalej zwana „Grupą Kapitałową”, „Grupą”] jest BRIJU S.A. [dalej zwana „Spółką dominującą”].

Siedziba Spółki dominującej mieści się przy Placu Bernardyńskim 4/3 w Poznaniu, 61-844. Podstawowym miejscem prowadzenia działalności przez jednostkę dominującą i Grupę Kapitałową jest Gniezno, ul. Paderewskiego 25-35, 62-200.

b) Skład Zarządu i Rady Nadzorczej Spółki dominującej

W skład Zarządu Spółki dominującej na dzień zatwierdzenia skonsolidowanego sprawozdania finansowego do publikacji tj. 12 maja 2016 wchodził:

- Przemysław Piotrowski, Prezes Zarządu,
- Tomasz Piotrowski, Wiceprezes Zarządu,
- Jarosław Piotrowski, Wiceprezes Zarządu.

Na dzień sporządzenia sprawozdania finansowego skład Rady Nadzorczej BRIJU S.A. był następujący:

- Maria Piotrowska – Przewodnicząca Rady Nadzorczej
- Kazimierz Przybyła – Wiceprzewodniczący Rady Nadzorczej
- Jerzy Simiński – Sekretarz Rady Nadzorczej
- Barbara Piotrowska – Członek Rady Nadzorczej
- Katarzyna Piotrowska – Członek Rady Nadzorczej

Powyższy skład Rady Nadzorczej pozostawał aktualny na dzień zatwierdzenia skonsolidowanego sprawozdania finansowego do publikacji.

c) Charakter działalności Grupy

Podstawowym przedmiotem działalności Spółki dominującej oraz jej spółek zależnych jest:

- Produkcja oraz handel wyrobami jubilerskimi,
- Handel metalami szlachetnymi (złoto, srebro),
- Działalność marketingowa.

Grupa Kapitałowa powstała w roku 2012.

Nazwa jednostki sprawozdawczej:	GRUPA KAPITAŁOWA BRIJU		
Okres objęty sprawozdaniem finansowym:	01.01.2016 – 31.03.2016	Waluta sprawozdawcza:	złoty polski (PLN)
Poziom zaokrąglenia:	wszystkie kwoty wyrażone są w pełnych złotych polskich (o ile nie wskazano inaczej)		

Informacje o skonsolidowanym sprawozdaniu finansowym

Na podstawie rozporządzenia Ministra Finansów z dnia 19 lutego 2009 roku w sprawie informacji bieżących i okresowych przekazywanych przez emitentów papierów wartościowych, Zarząd Spółki dominującej oświadcza, że wedle swojej najlepszej wiedzy, niniejsze skonsolidowane sprawozdanie finansowe i dane porównywalne sporządzone zostały zgodnie z obowiązującymi Grupę Kapitałową zasadami rachunkowości oraz że odzwierciedlają w sposób prawdziwy, rzetelny i jasny sytuację majątkową i finansową Grupy Kapitałowej oraz jej wynik finansowy.

Niniejsze skonsolidowane sprawozdanie finansowe Grupy Kapitałowej sporządzono zgodnie z Międzynarodowym Standardem Rachunkowości nr 34 „Śródroczna sprawozdawczość finansowa” oraz zgodnie z wymogami Rozporządzenia Ministra Finansów z dnia 19 lutego 2009 roku w sprawie informacji bieżących i okresowych przekazywanych przez emitentów papierów wartościowych oraz warunków uznawania za równoważne informacji wymaganych przepisami prawa państwa niebędącego państwem członkowskim (Dz. U.2014.133 j.t.).

Skonsolidowane sprawozdanie finansowe zostało sporządzone przy założeniu kontynuowania działalności gospodarczej przez Grupę i jednostkę dominującą w dającej się przewidzieć przyszłości, tj. w okresie co najmniej 12 miesięcy po dniu bilansowym.

Zarząd jednostki dominującej nie stwierdza na dzień podpisania sprawozdania istnienia faktów i okoliczności, które wskazywałyby na zagrożenia dla możliwości kontynuowania działalności w okresie 12 miesięcy po zakończeniu okresu sprawozdawczego na skutek zamierzonego lub przymusowego zaniechania bądź istotnego ograniczenia dotychczasowej działalności.

Informacje o Grupie Kapitałowej

W skład Grupy Kapitałowej BRIJU S.A. wchodzi następujące jednostki zależne:

Nazwa spółki zależnej	Siedziba	Udział w kapitale na dzień 31.03.2016
DI BRIJU SECUR Sp. z o.o. Spółka komandytowo-akcyjna	Poznań, ul. Plac Bernardyński 4/3, 61-844	99,98 %
BRIJU SECUR Sp. z o.o.	Poznań, ul. Plac Bernardyński 4/3, 61-844	100 %
BRIJU AGENCY BRIJU SECUR 2 Sp. z o.o. Spółka komandytowo-akcyjna	Poznań, ul. Plac Bernardyński 4/3, 61-844	99,98%
BRIJU SECUR 2 Sp. z o.o.	Poznań, ul. Plac Bernardyński 4/3, 61-844	100%
BRIJU NETWORK BRIJU SECUR 2 Sp. z o.o. Spółka komandytowo-akcyjna	Gniezno. ul. Wyszyńskiego 10/7, 62-200	99,98%
Solo Investments s.a.r.l.	16 Avenue Pasteur L-2310 Luxemburg	100%
Private Investor VII FIZAN	Warszawa, Ul. Mokotowska 1	100%**
Solo Investments Partnership SCSp	16 Avenue Pasteur L-2310 Luxemburg	100%, z tego 99% za pośrednictwem FIZAN
BRIJU SUROWCE BRIJU SECUR Sp. z o.o. Spółka komandytowa	Gniezno. ul. Paderewskiego 25-35, 62-200	100%, z tego 99% za pośrednictwem FIZAN

**BRIJU S.A. posiada certyfikaty inwestycyjne funduszu. W kolumnie „Udział w kapitale na dzień 31.03.2016 wykazano udział w posiadanych certyfikatach funduszu

Nazwa jednostki sprawozdawczej:	GRUPA KAPITAŁOWA BRIJU		
Okres objęty sprawozdaniem finansowym:	01.01.2016 – 31.03.2016	Waluta sprawozdawcza:	złoty polski (PLN)
Poziom zaokrąglenia:	wszystkie kwoty wyrażone są w pełnych złotych polskich (o ile nie wskazano inaczej)		

Z konsolidacji, z uwagi na nieistotność ich danych finansowych, wyłączone zostały następujące podmioty:

- Private Investor VII FIZAN
- Solo Investments.a.r.l.
- Solo Investments Partnership SCSp

Pozostałe jednostki zależne podlegały konsolidacji metodą pełną.

Czas trwania Spółki dominującej oraz wchodzących w skład Grupy Kapitałowej jednostek objętych konsolidacją jest nieoznaczony.

Zatwierdzenie do publikacji

Niniejsze śródroczne skrócone skonsolidowane sprawozdanie finansowe sporządzone za rok zakończony 31 marca 2016 (wraz z danymi porównawczymi) zostało zatwierdzone do publikacji przez Zarząd jednostki dominującej dnia 12 maja 2016 r.

Podstawa sporządzenia

Zasady (polityka) rachunkowości zastosowane do sporządzenia niniejszego śródrocznego skróconego skonsolidowanego sprawozdania finansowego są spójne z tymi, które zastosowano przy sporządzaniu rocznego skonsolidowanego sprawozdania finansowego za rok zakończony 31 grudnia 2015 r.

Dokonane przez Zarząd istotne osądy w zakresie stosowanych przez Grupę zasad rachunkowości oraz sposób dokonywania szacunków były zbieżne z tymi zastosowanymi przy sporządzaniu rocznego skonsolidowanego sprawozdania finansowego za rok 2015.

Grupa zamierza przyjąć opublikowane, lecz nie obowiązujące do dnia publikacji niniejszego śródrocznego skróconego skonsolidowanego sprawozdania finansowego zmiany MSSF zgodnie z ich datą wejścia w życie. Oszacowanie wpływu tych zmian oraz nowych MSSF na przyszłe skonsolidowane sprawozdania Grupy zostało zaprezentowane w skonsolidowanym sprawozdaniu finansowym za rok 2015.

Zasady rachunkowości

Segmenty operacyjne

Przy wyodrębnianiu segmentów operacyjnych Zarząd Spółki dominującej kieruje się sposobem prowadzenia działalności (specjalizacja), która reprezentuje usługi oraz wyroby dostarczane przez Grupę. Każdy z segmentów jest zarządzany odrębnie w ramach danej specjalizacji, z uwagi na specyfikę świadczonych usług oraz wytwarzanych wyrobów wymagających odmiennego sposobu podejścia do realizacji.

Zgodnie z MSSF 8 wyniki segmentów operacyjnych wynikają z wewnętrznych raportów weryfikowanych okresowo przez Zarząd Spółki dominującej (główny organ decyzyjny w Grupie Kapitałowej). Zarząd Spółki dominującej analizuje wyniki segmentów operacyjnych na poziomie zysku (straty) z działalności operacyjnej. Pomiar wyników segmentów operacyjnych stosowany w kalkulacjach zarządczych zbieżny jest z zasadami rachunkowości zastosowanymi przy sporządzaniu skonsolidowanego sprawozdania finansowego.

Przychody ze sprzedaży wykazane w skonsolidowanym rachunku zysków i strat nie różnią się od przychodów prezentowanych w ramach segmentów operacyjnych, za wyjątkiem przychodów nieprzypisanych do segmentów oraz wyłączeń konsolidacyjnych dotyczących transakcji pomiędzy segmentami.

Aktywa Grupy, których nie można bezpośrednio przypisać do działalności danego segmentu operacyjnego, nie są alokowane do aktywów segmentów operacyjnych. Do najistotniejszych aktywów nieujmowanych w ramach segmentów operacyjnych należy budynek biurowy.

Konsolidacja

Skonsolidowane sprawozdanie finansowe obejmuje sprawozdanie finansowe Spółki dominującej oraz sprawozdania finansowe spółek, nad którymi Grupa sprawuje kontrolę tj. spółek zależnych, sporządzone na dzień 31 marca 2016 roku. Przez kontrolę rozumie się zdolność wpływania na politykę finansową i operacyjną spółki zależnej w celu osiągnięcia korzyści ekonomicznych z jej działalności.

Nazwa jednostki sprawozdawczej:	GRUPA KAPITAŁOWA BRIJU		
Okres objęty sprawozdaniem finansowym:	01.01.2016 – 31.03.2016	Waluta sprawozdawcza:	złoty polski (PLN)
Poziom zaokrąglenie:	wszystkie kwoty wyrażone są w pełnych złotych polskich (o ile nie wskazano inaczej)		

Sprawozdania finansowe Spółki dominującej oraz spółek zależnych objętych skonsolidowanym sprawozdaniem finansowym, sporządza się na ten sam dzień bilansowy tj. na 31 marca. W przypadkach gdy jest to konieczne, w sprawozdaniach finansowych spółek zależnych dokonuje się korekt mających na celu ujednoczenie zasad rachunkowości stosowanych przez spółkę z zasadami stosowanymi przez Grupę Kapitałową.

Wyłączeniu z obowiązku konsolidacji mogą podlegać spółki, których sprawozdania finansowe są nieistotne z punktu widzenia skonsolidowanego sprawozdania finansowego Grupy Kapitałowej. Spółka zależna jest również wyłączona z konsolidacji, jeżeli została nabyta i jest posiadana wyłącznie z zamiarem jej odsprzedaży w bliskiej przyszłości.

Spółki zależne obejmowane są konsolidacją metodą pełną.

Metoda konsolidacji pełnej polega na łączeniu sprawozdań finansowych Spółki dominującej oraz spółek zależnych poprzez zsumowanie, w pełnej wartości, poszczególnych pozycji aktywów, zobowiązań, kapitału własnego, przychodów oraz kosztów. W celu zaprezentowania Grupy Kapitałowej w taki sposób, jak gdyby stanowiła ona pojedynczą jednostkę gospodarczą dokonuje się następujących wyłączeń:

- na moment nabycia kontroli ujmowana jest wartość firmy lub zysk zgodnie z MSSF 3,
- określane są i prezentowane oddzielnie udziały niedające kontroli,
- salda rozliczeń między spółkami Grupy Kapitałowej i transakcje (przychody, koszty, dywidendy) wyłączają się w całości,
- wyłączeniu podlegają zyski i straty z tytułu transakcji zawieranych wewnątrz Grupy Kapitałowej, które są ujęte w wartości bilansowej aktywów takich jak zapasy i środki trwałe. Straty z tytułu transakcji wewnątrz Grupy analizowane są pod kątem utraty wartości aktywów z perspektywy Grupy,
- ujmuje się podatek odroczony z tytułu różnic przejściowych wynikających z wyłączenia zysków i strat osiągniętych na transakcjach zawartych wewnątrz Grupy Kapitałowej (zgodnie z MSR 12).

Udziały niedające kontroli wykazywane są w odrębnej pozycji kapitałów własnych i reprezentują tę część dochodów całkowitych oraz aktywów netto spółek zależnych, które przypadają na podmioty inne niż spółki Grupy Kapitałowej. Grupa alokuje dochody całkowite spółek zależnych pomiędzy akcjonariuszy Spółki dominującej oraz podmioty niekontrolujące na podstawie ich udziału we własności.

Transakcje z podmiotami niekontrolującymi, które nie skutkują utratą kontroli przez Spółkę dominującą, Grupa traktuje jak transakcje kapitałowe:

- sprzedaż częściowa udziałów na rzecz podmiotów niekontrolujących - różnica pomiędzy ceną sprzedaży a wartością bilansową aktywów netto spółki zależnej, przypadających na udziały sprzedane podmiotom niekontrolującym, ujmowana jest bezpośrednio w kapitale w pozycji zyski zatrzymane.
- nabycie udziałów od podmiotów niekontrolujących - różnica pomiędzy ceną nabycia a wartością bilansową aktywów netto nabytych od podmiotów niekontrolujących ujmowana jest bezpośrednio w kapitale w pozycji zyski zatrzymane.

Transakcje w walutach obcych

Skonsolidowane sprawozdanie finansowe prezentowane jest w złotym polskim (PLN), który jest również walutą funkcjonalną Spółki dominującej.

Transakcje wyrażone w walutach innych niż polski złoty są przeliczane na złote polskie przy zastosowaniu średniego kursu NBP z dnia poprzedzającego dzień zawarcia transakcji.

Na dzień bilansowy pozycje pieniężne wyrażone w walutach innych niż polski złoty są przeliczane na złote polskie przy zastosowaniu kursu zamknięcia obowiązującego na koniec okresu sprawozdawczego tj. średniego kursu ustalonego dla danej waluty przez Narodowy Bank Polski.

Niepieniężne pozycje bilansowe ujmowane według kosztu historycznego, wyrażonego w walucie obcej, są wykazywane po kursie historycznym z dnia transakcji.

Niepieniężne pozycje bilansowe ewidencjonowane według wartości godziwej, wyrażonej w walucie obcej, wyceniane są według kursu wymiany z dnia ustalenia wartości godziwej tj. średniego kursu ustalonego dla danej waluty przez Narodowy Bank Polski.

Nazwa jednostki sprawozdawczej:	GRUPA KAPITAŁOWA BRIJU		
Okres objęty sprawozdaniem finansowym:	01.01.2016 – 31.03.2016	Waluta sprawozdawcza:	złoty polski (PLN)
Poziom zaokrąglenia:	wszystkie kwoty wyrażone są w pełnych złotych polskich (o ile nie wskazano inaczej)		

Różnice kursowe powstałe z rozliczenia transakcji lub przeliczenia pozycji pieniężnych innych niż instrumenty pochodne, ujmowane są odpowiednio w pozycji przychodów lub kosztów finansowych w kwocie netto, za wyjątkiem różnic kursowych kapitalizowanych w wartości aktywów w przypadkach określonych zasadami rachunkowości (przedstawione w punkcie dotyczącym kosztów finansowania zewnętrznego).

Różnice kursowe z wyceny instrumentów pochodnych wyrażonych w walucie obcej ujmowane są w rachunku zysków i strat, o ile nie stanowią zabezpieczenia przepływów pieniężnych. Instrumenty pochodne zabezpieczające przepływy pieniężne ujmowane są zgodnie z zasadami rachunkowości zabezpieczeń.

Na dzień bilansowy aktywa i zobowiązania zagranicznych jednostek zależnych są przeliczane na walutę polską po kursie zamknięcia obowiązującym na dzień bilansowy tj. po średnim kursie ustalonym dla danej waluty przez Narodowy Bank Polski.

Wartość firmy powstała z przejęcia kontroli nad jednostką zagraniczną traktowana jest jak aktywa i zobowiązania jednostki zagranicznej i podlega przeliczeniu po kursie zamknięcia obowiązującym na dzień bilansowy tj. po średnim kursie ustalonym dla danej waluty przez Narodowy Bank Polski.

Rachunek zysków i strat oraz sprawozdanie z całkowitych dochodów jednostki zagranicznej są przeliczane po przeciętnym kursie wymiany za dany rok obrotowy, o ile nie wystąpiły znaczne wahania kursów wymiany. W przypadku znacznych wahań kursów, dla transakcji ujętych w rachunku zysków i strat oraz sprawozdaniu z całkowitych dochodów stosowany jest kurs wymiany z dnia zawarcia transakcji.

Różnice kursowe powstałe w wyniku przeliczenia sprawozdania finansowego jednostki zagranicznej są ujmowane w innych całkowitych dochodach i akumulowane w oddzielnej pozycji kapitału własnego aż do momentu zbycia jednostki zagranicznej. W momencie zbycia jednostki zagranicznej różnice kursowe z przeliczenia zakumulowane w kapitale własnym są reklasyfikowane do rachunku zysków i strat i ujmowane jako korekta zysku lub straty ze zbycia jednostki zagranicznej.

Koszty finansowania zewnętrznego

Koszty finansowania, które można bezpośrednio przyporządkować nabyciu, budowie lub wytworzeniu dostosowywanego składnika aktywów, aktywuje się jako część ceny nabycia lub kosztu wytworzenia tego składnika aktywów. Na koszty finansowania zewnętrznego składają się odsetki oraz zyski lub straty z tytułu różnic kursowych do wysokości, która koryguje koszty odsetek.

Wartość firmy

Wartość firmy ujmowana jest początkowo zgodnie z MSSF 3. Wartości firmy nie amortyzuje się, zamiast tego corocznie przeprowadzany jest test na utratę wartości.

Wartości niematerialne

Wartości niematerialne obejmują oprogramowanie komputerowe.

Wartości niematerialne na dzień bilansowy wykazywane są według ceny nabycia pomniejszonych o umorzenie oraz odpisy aktualizujące z tytułu utraty wartości. Wartości niematerialne o określonym okresie użytkowania amortyzowane są metodą liniową przez okres ich ekonomicznej użyteczności. Okresy użytkowania poszczególnych wartości niematerialnych poddawane są corocznej weryfikacji, a w razie konieczności korygowane od początku następnego roku obrotowego.

Przewidywany okres użytkowania dla wartości niematerialnych wynosi 2 lata.

Koszty związane z utrzymaniem oprogramowania, ponoszone w okresach późniejszych, ujmowane są jako koszt okresu w momencie ich poniesienia.

Zyski lub straty wynikłe ze zbycia wartości niematerialnych są określane jako różnica pomiędzy przychodami ze sprzedaży a wartością netto tych wartości niematerialnych i są ujmowane w rachunku zysków i strat w pozostałych przychodach lub kosztach operacyjnych.

Nazwa jednostki sprawozdawczej:	GRUPA KAPITAŁOWA BRIJU		
Okres objęty sprawozdaniem finansowym:	01.01.2016 – 31.03.2016	Waluta sprawozdawcza:	złoty polski (PLN)
Poziom zaokrąglenia:	wszystkie kwoty wyrażone są w pełnych złotych polskich (o ile nie wskazano inaczej)		

Rzeczowe aktywa trwałe

Rzeczowe aktywa trwałe początkowo ujmowane są według ceny nabycia lub kosztu wytworzenia. Cenę nabycia zwiększają wszystkie koszty związane bezpośrednio z zakupem i przystosowaniem składnika majątku do stanu zdatnego do użytkowania.

Po początkowym ujęciu rzeczowe aktywa trwałe, za wyjątkiem gruntów, wykazywane są według ceny nabycia lub kosztu wytworzenia pomniejszonych o umorzenie oraz odpisy aktualizujące z tytułu utraty wartości. Rzeczowe aktywa trwałe w trakcie wytwarzania nie podlegają amortyzacji do czasu zakończenia budowy lub montażu i przekazania środka trwałego do używania.

Amortyzacja jest naliczana metodą liniową przez szacowany okres użytkowania danego składnika aktywów. Rozpoczęcie amortyzacji następuje w miesiącu, w którym środek trwały jest dostępny do użytkowania. Ekonomiczne okresy użyteczności oraz metody amortyzacji są weryfikowane raz w roku, powodując ewentualną korektę odpisów amortyzacyjnych w kolejnych latach.

Środki trwałe są dzielone na części składowe będące pozycjami o istotnej wartości, dla których można przyporządkować odrębny okres ekonomicznej użyteczności. Częścią składową są również koszty generalnych przeglądów oraz istotne części zamienne i wyposażenie, jeżeli będą wykorzystywane przez okres dłuższy niż rok. Bieżące koszty utrzymania poniesione po dacie oddania środka trwałego do używania, takie jak koszty konserwacji i napraw, ujmowane są w rachunku zysków i strat w momencie ich poniesienia.

Do wyceny gruntów stosowany jest model oparty na wartości przeszacowanej. Wartość gruntów nie podlega amortyzacji, ze względu na nieokreślony okres użytkowania. Wartość godziwa gruntów ustalana jest na podstawie bieżących informacji rynkowych przez niezależnego rzeczoznawcę raz na dwa lata, o ile warunki rynkowe nie ulegają znaczącym zmianom. W przeciwnym wypadku wycena do wartości godziwej przeprowadzana jest co najmniej raz w roku.

Nadwyżkę z przeszacowania gruntów zalicza się do innych całkowitych dochodów i wykazuje w łącznej kwocie w kapitale własnym. Wzrost wartości godziwej gruntów wykazywany jest jako przychód, w stopniu, w jakim odwraca on zmniejszenie wartości z tytułu przeszacowania, które poprzednio ujęto jako koszt danego okresu. Zmniejszenie wartości godziwej gruntów ujmuje się jako koszt danego okresu. Jednakże zmniejszenie z tytułu przeszacowania ujmuje się w innych całkowitych dochodach do wysokości nadwyżki z przeszacowania skumulowanej wcześniej w kapitale własnym.

Nadwyżka powstała ze zmiany wartości godziwej danego składnika aktywów, skumulowana w kapitale własnym, jest przenoszona do niepodzielonego wyniku z lat ubiegłych w momencie usunięcia składnika z bilansu.

Dana pozycja rzeczowych aktywów trwałych może zostać usunięta z bilansu po dokonaniu jej zbycia lub w przypadku, gdy nie są spodziewane żadne ekonomiczne korzyści wynikające z dalszego użytkowania takiego składnika aktywów. Zyski lub straty wynikłe ze sprzedaży, likwidacji lub zaprzestania użytkowania środków trwałych są określane jako różnica pomiędzy przychodami ze sprzedaży a wartością netto tych środków trwałych i są ujmowane w rachunku zysków i strat w pozostałych przychodach lub kosztach operacyjnych.

Środki trwałe o niskiej jednostkowej wartości początkowej, to znaczy poniżej 1.800 zł odnoszone są jednorazowo w koszty, w momencie przekazania do używania,

Środki trwałe o wartości ponad 1.800 zł, lecz poniżej 3.500 zł amortyzowane są jednorazowo, o ile nie zniekształca sytuacji majątkowej i finansowej Grupy.

W przypadku stwierdzenia wystąpienia wartości rezydualnej środków trwałych jest ona uwzględniana przy rozliczaniu kosztów umorzenia.

Aktywa trwałe w leasingu

Umowy leasingu finansowego, na mocy której następuje przeniesienie na Grupę zasadniczo całego ryzyka i pożytków wynikających z posiadania przedmiotu leasingu, są ujmowane w aktywach oraz zobowiązaniach na dzień rozpoczęcia okresu leasingu. Wartość aktywów oraz zobowiązań określana jest na dzień rozpoczęcia leasingu według niższej z następujących dwóch wartości: wartości godziwej środka trwałego stanowiącego przedmiot leasingu lub wartości bieżącej minimalnych opłat leasingowych.

Minimalne opłaty leasingowe rozdziela się pomiędzy koszty finansowe i zmniejszenie salda zobowiązania z tytułu leasingu w sposób umożliwiający uzyskanie stałej stopy odsetek w stosunku do niespłaconego salda zobowiązania. Warunkowe opłaty leasingowe są ujmowane w kosztach okresu, w którym je poniesiono.

Nazwa jednostki sprawozdawczej:	GRUPA KAPITAŁOWA BRIJU		
Okres objęty sprawozdaniem finansowym:	01.01.2016 – 31.03.2016	Waluta sprawozdawcza:	złoty polski (PLN)
Poziom zaokrąglenia:	wszystkie kwoty wyrażone są w pełnych złotych polskich (o ile nie wskazano inaczej)		

Środki trwale użytkowane na mocy umów leasingu finansowego są amortyzowane według takich samych zasad jak stosowane do własnych aktywów Grupy. W sytuacji jednak, gdy brak jest wystarczającej pewności, że Grupa uzyska tytuł własności przed końcem okresu leasingu wówczas dany składnik jest amortyzowany przez krótszy z dwóch okresów: szacowany okres użytkowania środka trwałego lub okres leasingu.

Umowy leasingowe, zgodnie z którymi leasingodawca zachowuje zasadniczo całe ryzyko i wszystkie pożytki wynikające z posiadania przedmiotu leasingu, zaliczane są do umów leasingu operacyjnego. Opłaty leasingowe z tytułu leasingu operacyjnego ujmowane są jako koszty w rachunku zysków i strat metodą liniową przez okres trwania leasingu.

Utrata wartości niefinansowych aktywów trwałych

Corocznemu testowi na utratę wartości podlega wartość firmy.

W odniesieniu do pozostałych składników wartości niematerialnych oraz rzeczowych aktywów trwałych dokonywana jest coroczna ocena, czy wystąpiły przesłanki, które mogą świadczyć o utracie ich wartości. W razie stwierdzenia, że jakieś zdarzenia lub okoliczności mogą wskazywać na trudność w odzyskaniu wartości bilansowej danego składnika aktywów, przeprowadzany jest test na utratę wartości.

Dla potrzeb przeprowadzenia testu na utratę wartości aktywa grupowane są na najniższym poziomie, na jakim generują przepływy pieniężne niezależnie od innych aktywów lub grup aktywów (tzw. ośrodki wypracowujące przepływy pieniężne). Składniki aktywów samodzielnie generujące przepływy pieniężne testowane są indywidualnie.

Jeżeli wartość bilansowa przekracza szacowaną wartość odzyskiwalną aktywów bądź ośrodków wypracowujących środki pieniężne, do których aktywa te należą, wówczas wartość bilansowa jest obniżana do poziomu wartości odzyskiwalnej. Wartość odzyskiwalna odpowiada wyższej z następujących dwóch wartości: wartości godziwej pomniejszonej o koszty sprzedaży lub wartości użytkowej. Przy ustalaniu wartości użytkowej, szacowane przyszłe przepływy pieniężne są dyskontowane do wartości bieżącej przy zastosowaniu stopy dyskontowej odzwierciedlającej aktualne oceny rynkowe wartości pieniądza w czasie oraz ryzyka związanego z danym składnikiem aktywów.

Odpis z tytułu utraty wartości w pierwszej kolejności przypisywany jest do wartości firmy. Pozostała kwota odpisu obniża proporcjonalnie wartość bilansową aktywów wchodzących do ośrodka wypracowującego przepływy.

Odpisy aktualizujące z tytułu utraty wartości są ujmowane w rachunku zysków i strat w pozycji pozostałych kosztów operacyjnych.

Odpisy aktualizujące wartość firmy nie podlegają odwróceniu w kolejnych okresach. W przypadku pozostałych składników aktywów, na kolejne dni bilansowe oceniane są przesłanki wskazujące na możliwość odwrócenia odpisów aktualizujących. Odwrócenie odpisu ujmowane jest w rachunku zysków i strat w pozycji pozostałych przychodów operacyjnych.

Nieruchomości inwestycyjne

Nieruchomość inwestycyjna jest utrzymywana w posiadaniu ze względu na przychody z czynszów oraz/ lub przyrost jej wartości i jest wyceniana w oparciu o model kosztu.

Początkowe ujęcie nieruchomości inwestycyjnej następuje według ceny nabycia lub kosztu wytworzenia z uwzględnieniem kosztów przeprowadzenia transakcji. Po początkowym ujęciu na kolejne dni bilansowe nieruchomość inwestycyjna jest wyceniana według ceny nabycia/kosztu wytworzenia.

Przyjęto dla nieruchomości inwestycyjnych metodę liniową amortyzacji – stawka dla budynku 2,5%.

Nieruchomość inwestycyjną usuwa się z bilansu w momencie jej zbycia lub trwałego wycofania z użytkowania, jeżeli nie oczekuje się uzyskania w przyszłości żadnych korzyści ekonomicznych.

Nieruchomości inwestycyjne wykazywane są w odrębnej pozycji skonsolidowanego sprawozdania z sytuacji finansowej.

Instrumenty finansowe

Instrumentem finansowym jest każda umowa, która skutkuje powstaniem składnika aktywów finansowych u jednej ze stron i jednocześnie zobowiązania finansowego lub instrumentu kapitałowego u drugiej ze stron.

Nazwa jednostki sprawozdawczej:	GRUPA KAPITAŁOWA BRIJU		
Okres objęty sprawozdaniem finansowym:	01.01.2016 – 31.03.2016	Waluta sprawozdawcza:	złoty polski (PLN)
Poziom zaokrąglenia:	wszystkie kwoty wyrażone są w pełnych złotych polskich (o ile nie wskazano inaczej)		

Składnik aktywów finansowych lub zobowiązanie finansowe jest wykazywane w bilansie, gdy Grupa staje się stroną umowy tego instrumentu. Standaryzowane transakcje kupna i sprzedaży aktywów i zobowiązań finansowych ujmują się na dzień zawarcia transakcji.

Składnik aktywów finansowych wyłącza się z bilansu w przypadku, gdy wynikające z zawartej umowy prawa do korzyści ekonomicznych i ryzyka z niej wynikające zostały zrealizowane, wygasły lub Grupa się ich zrzekła. Grupa wyłącza z bilansu zobowiązanie finansowe wtedy, gdy zobowiązanie wygasło, to znaczy, kiedy obowiązek określony w umowie został wypełniony, umorzony lub wygasł.

Na dzień nabycia aktywa i zobowiązania finansowe Grupa wycenia w wartości godziwej, czyli najczęściej według wartości godziwej uiszczonej zapłaty w przypadku składnika aktywów lub otrzymanej kwoty w przypadku zobowiązania. Koszty transakcji Grupa włącza do wartości początkowej wyceny wszystkich aktywów i zobowiązań finansowych, poza kategorią aktywów i zobowiązań wycenianych w wartości godziwej poprzez rachunek zysków i strat.

Na dzień bilansowy aktywa oraz zobowiązania finansowe wyceniane są według zasad przedstawionych poniżej.

Aktywa finansowe

Dla celów wyceny po początkowym ujęciu, aktywa finansowe inne niż instrumenty pochodne zabezpieczające, Grupa klasyfikuje z podziałem na:

- pożyczki i należności,
- aktywa finansowe wyceniane według wartości godziwej przez wynik finansowy,
- inwestycje utrzymywane do terminu wymagalności oraz
- aktywa finansowe dostępne do sprzedaży.

Kategorie te określają zasady wyceny na dzień bilansowy oraz ujęcie zysków lub strat z wyceny w wyniku finansowym lub w innych całkowitych dochodach. Zyski lub straty ujmowane w wyniku finansowym prezentowane są jako przychody lub koszty finansowe, za wyjątkiem odpisów aktualizujących należności z tytułu dostaw i usług, które prezentowane są jako pozostałe koszty operacyjne.

Wszystkie aktywa finansowe, za wyjątkiem wycenianych w wartości godziwej przez wynik finansowy, podlegają ocenie na każdy dzień bilansowy ze względu na wystąpienie przesłanek utraty ich wartości. Składnik aktywów finansowych podlega odpisom aktualizującym, jeżeli istnieją obiektywne dowody świadczące o utracie jego wartości. Przesłanki utraty wartości analizowane są dla każdej kategorii aktywów finansowych odrębnie, co zostało zaprezentowane poniżej.

Pożyczki i należności wyceniane są według zamortyzowanego kosztu z zastosowaniem metody efektywnej stopy procentowej. Wycena krótkoterminowych należności odbywa się w wartości wymagającej zapłaty ze względu na nieznaczące efekty dyskonta.

Aktywa finansowe kwalifikowane do kategorii pożyczek i należności wykazywane są w skonsolidowanym sprawozdaniu z sytuacji finansowej jako „Pożyczki” lub „Należności z tytułu dostaw i usług oraz pozostałe należności”.

Odpisy na należności wątpliwe szacowane są, gdy ściągnięcie pełnej kwoty należności przestało być prawdopodobne. Znaczące salda należności podlegają indywidualnej ocenie w przypadku dłużników zalegających z zapłatą lub gdy uzyskano obiektywne dowody, że dłużnik może nie uiścić należności (np. trudna sytuacja finansowa dłużnika, proces sądowy przeciwko dłużnikowi, niekorzystne dla dłużnika zmiany otoczenia gospodarczego). Dla należności nie podlegających indywidualnej ocenie, przesłanki utraty wartości analizowane są w ramach poszczególnych klas aktywów określonych ze względu na ryzyko kredytowe.

Aktywa finansowe wyceniane według wartości godziwej przez wynik finansowy obejmują aktywa klasyfikowane jako przeznaczone do obrotu lub wyznaczone przy początkowym ujęciu do wyceny w wartości godziwej przez wynik finansowy ze względu na spełnienie kryteriów określonych w MSR 39.

Do tej kategorii zaliczane są wszystkie instrumenty pochodne wykazywane w bilansie w odrębnej pozycji „Pochodne instrumenty finansowe”, jeśli nie zostały ujęte zgodnie z rachunkowością zabezpieczeń.

Instrumenty należące do tej kategorii wyceniane są w wartości godziwej, a skutki wyceny ujmowane są w wyniku finansowym. Zyski i straty z wyceny aktywów finansowych określone są przez zmianę wartości godziwej ustalonej

Nazwa jednostki sprawozdawczej:	GRUPA KAPITAŁOWA BRIJU		
Okres objęty sprawozdaniem finansowym:	01.01.2016 – 31.03.2016	Waluta sprawozdawcza:	złoty polski (PLN)
Poziom zaokrąglenia:	wszystkie kwoty wyrażone są w pełnych złotych polskich (o ile nie wskazano inaczej)		

na podstawie bieżących na dzień bilansowy cen pochodzących z aktywnego rynku lub na podstawie technik wyceny, jeżeli aktywny rynek nie istnieje.

Inwestycje utrzymywane do terminu wymagalności to niebędące instrumentami pochodnymi aktywa finansowe, z ustalonymi lub możliwymi do określenia płatnościami oraz o ustalonym terminie wymagalności, względem których Grupa ma zamiar i jest w stanie utrzymać w posiadaniu do upływu terminu wymagalności, z wyłączeniem aktywów zaklasyfikowanych do pożyczek i należności.

Inwestycje utrzymywane do terminu wymagalności wyceniane są według zamortyzowanego kosztu z zastosowaniem metody efektywnej stopy procentowej. Zmiany wartości bilansowej inwestycji, łącznie z odpisami aktualizującymi z tytułu utraty wartości, ujmowane są w wyniku finansowym.

Aktywa finansowe dostępne do sprzedaży to niebędące instrumentami pochodnymi aktywa finansowe, które zostały wyznaczone jako dostępne do sprzedaży lub nie kwalifikują się do żadnej z powyższych kategorii aktywów finansowych.

Zobowiązania finansowe

Po początkowym ujęciu zobowiązania finansowe wyceniane są według zamortyzowanego kosztu z zastosowaniem metody efektywnej stopy procentowej, za wyjątkiem zobowiązań finansowych przeznaczonych do obrotu lub wyznaczonych jako wycenianych w wartości godziwej przez wynik finansowy. Do kategorii zobowiązań finansowych wycenianych w wartości godziwej przez wynik finansowy Grupa zalicza instrumenty pochodne inne niż instrumenty zabezpieczające. Krótkoterminowe zobowiązania z tytułu dostaw i usług wyceniane są w wartości wymagającej zapłaty ze względu na nieznaczące efekty dyskonta.

Zyski i straty z wyceny zobowiązań finansowych ujmowane są w wyniku finansowym w działalności finansowej.

Rachunkowość zabezpieczeń

Grupa stosuje określone zasady rachunkowości dla instrumentów pochodnych stanowiących zabezpieczenie przepływów pieniężnych. Zastosowanie rachunkowości zabezpieczeń wymaga spełnienia przez Grupę warunków określonych w MSR 39 dotyczących udokumentowania polityki zabezpieczeń, prawdopodobieństwa wystąpienia transakcji zabezpieczanej oraz efektywności zabezpieczenia. W okresie objętym skonsolidowanym sprawozdaniem finansowym Grupa wyznaczyła określone kontrakty forward jako zabezpieczające przepływy pieniężne. Kontrakty forward zostały zawarte przez Grupę w celu zarządzania ryzykiem walutowym w związku z prawnie wiążącymi transakcjami sprzedaży oraz zakupu realizowanymi w walutach obcych.

Wszystkie pochodne instrumenty zabezpieczające wyceniane są w wartości godziwej. W części w jakiej dany instrument zabezpieczający stanowi efektywne zabezpieczenie, zmiana wartości godziwej instrumentu ujmowana jest w innych całkowitych dochodach i kumulowana w kapitale z wyceny instrumentów zabezpieczających przepływy pieniężne. Nieefektywną część zabezpieczenia ujmuje się niezwłocznie w wyniku finansowym.

W momencie gdy pozycja zabezpieczana wpływa na wynik finansowy, skumulowane zyski i straty z wyceny pochodnych instrumentów zabezpieczających, ujęte poprzednio w innych całkowitych dochodach, przenoszone są z kapitału własnego do wyniku finansowego. Reklasyfikacja prezentowana jest w „Skonsolidowanym sprawozdaniu z całkowitych dochodów” w pozycji „Instrumenty zabezpieczające przepływy środków pieniężnych - kwota przeniesiona do wyniku finansowego”.

Jeżeli transakcja zabezpieczana skutkuje ujęciem niefinansowych aktywów lub zobowiązań, zyski i straty z wyceny pochodnych instrumentów zabezpieczających, ujęte uprzednio w innych całkowitych dochodach, przenoszone są z kapitału własnego i uwzględniane w wycenie wartości początkowej (ceny nabycia) pozycji zabezpieczanej. Reklasyfikacja prezentowana jest w „Skonsolidowanym sprawozdaniu z całkowitych dochodów” w pozycji „Instrumenty zabezpieczające przepływy środków pieniężnych - kwota ujęta w wartości początkowej pozycji zabezpieczanych”.

Jeżeli zaistniało prawdopodobieństwo, że planowana przyszła transakcja zabezpieczana nie zostanie zawarta, zyski i straty z wyceny instrumentów zabezpieczających przepływy pieniężne niezwłocznie przenoszone są do wyniku finansowego.

Nazwa jednostki sprawozdawczej:	GRUPA KAPITAŁOWA BRIJU		
Okres objęty sprawozdaniem finansowym:	01.01.2016 – 31.03.2016	Waluta sprawozdawcza:	złoty polski (PLN)
Poziom zaokrąglenia:	wszystkie kwoty wyrażone są w pełnych złotych polskich (o ile nie wskazano inaczej)		

Zapasy

Zapasy są wyceniane według niższej z dwóch wartości: ceny nabycia/ kosztu wytworzenia oraz wartości netto możliwej do uzyskania. Na cenę nabycia lub koszt wytworzenia składają się koszty zakupu, koszty przetworzenia oraz inne koszty poniesione w trakcie doprowadzenia zapasów do ich aktualnego miejsca i stanu.

Rozchód wyrobów gotowych ujmowany jest z zastosowaniem metody szczegółowej identyfikacji. Rozchód materiałów i towarów ustala się z zastosowaniem metody „pierwsze weszło - pierwsze wyszło” (FIFO).

Wartość netto możliwa do uzyskania jest to szacowana cena sprzedaży ustalana w toku zwykłej działalności gospodarczej, pomniejszona o koszty wykończenia i koszty niezbędne do doprowadzenia sprzedaży do skutku.

Koszty wytworzenia produktów gotowych i produkcji w toku obejmują koszty bezpośrednich materiałów i robocizny oraz uzasadnioną część pośrednich kosztów produkcji, ustaloną przy normalnym wykorzystaniu zdolności produkcyjnych.

Środki pieniężne i ich ekwiwalenty

Środki pieniężne i ich ekwiwalenty obejmują gotówkę w kasie i na rachunkach bankowych, depozyty płatne na żądanie oraz krótkoterminowe inwestycje o dużej płynności (do 3 miesięcy), łatwo wymienne na gotówkę, dla których ryzyko zmiany wartości jest nieznaczne.

Aktywa trwale zaklasyfikowane jako przeznaczone do sprzedaży

Aktywa trwale (grupy aktywów trwałych) są klasyfikowane przez Grupę jako przeznaczone do sprzedaży, jeżeli ich wartość bilansowa zostanie odzyskana przede wszystkim w wyniku transakcji sprzedaży a nie poprzez dalsze użytkowanie. Warunek ten uznaje się za spełniony wyłącznie wówczas, gdy składnik aktywów (grupa aktywów) jest dostępny w swoim obecnym stanie do natychmiastowej sprzedaży, z zachowaniem normalnych i zwyczajowo przyjętych warunków sprzedaży, a wystąpienie transakcji sprzedaży jest wysoce prawdopodobne w ciągu roku od momentu zmiany klasyfikacji.

Aktywa trwale zaklasyfikowane jako przeznaczone do sprzedaży wyceniane są w niższej z dwóch wartości: wartości bilansowej lub wartości godziwej pomniejszonej o koszty zbycia.

Kapitał własny

Kapitał podstawowy wykazywany jest w wartości nominalnej wyemitowanych akcji, zgodnie ze statutem Spółki dominującej oraz wpisem do Krajowego Rejestru Sądowego.

Akcje Spółki dominującej nabyte i zatrzymane przez Spółkę dominującą lub konsolidowane spółki zależne pomniejszają kapitał własny. Akcje własne wyceniane są w cenie nabycia.

Kapitał ze sprzedaży akcji powyżej ich wartości nominalnej powstaje z nadwyżki ceny emisyjnej ponad wartość nominalną akcji, pomniejszonej o koszty emisji.

Pozostałe kapitały obejmują kapitał z kumulacji innych całkowitych dochodów obejmujących:

- o przeszacowanie rzeczowych aktywów trwałych do wartości godziwej,
- o wycenę aktywów finansowych dostępnych do sprzedaży,
- o wycenę instrumentów zabezpieczających przepływy pieniężne (patrz podpunkt dotyczący rachunkowości zabezpieczeń),
- o różnice kursowe z przeliczenia zagranicznych jednostek zależnych (patrz podpunkt dotyczący transakcji w walutach obcych).

W zyskach zatrzymanych wykazywane są wyniki z lat ubiegłych (również te przekazane na kapitał uchwałami akcjonariuszy) oraz wynik finansowy bieżącego roku.

Wszystkie transakcje z właścicielami Spółki dominującej prezentowane są osobno w „Skonsolidowanym zestawieniu zmian w kapitale własnym”.

Świadczenia pracownicze

Wykazywane w bilansie zobowiązania i rezerwy na świadczenia pracownicze obejmują następujące tytuły:

- krótkoterminowe świadczenia pracownicze z tytułu wynagrodzeń (wraz z premiami) oraz składek na ubezpieczenia społeczne,

Nazwa jednostki sprawozdawczej:	GRUPA KAPITAŁOWA BRIJU		
Okres objęty sprawozdaniem finansowym:	01.01.2016 – 31.03.2016	Waluta sprawozdawcza:	złoty polski (PLN)
Poziom zaokrąglenia:	wszystkie kwoty wyrażone są w pełnych złotych polskich (o ile nie wskazano inaczej)		

- rezerwy na niewykorzystane urlopy oraz
- inne długoterminowe świadczenia pracownicze, do których Grupa zalicza nagrody jubileuszowe oraz odprawy emerytalne.

Krótkoterminowe świadczenia pracownicze

Wartość zobowiązań z tytułu krótkoterminowych świadczeń pracowniczych ustala się bez dyskonta i wykazuje w bilansie w kwocie wymaganej zapłaty.

Rezerwy na niewykorzystane urlopy

Grupa tworzy rezerwę na koszty kumulowanych płatnych nieobecności, które będzie musiała ponieść w wyniku niewykorzystanego przez pracowników uprawnienia, a które to uprawnienie narosło na dzień bilansowy. Rezerwa na niewykorzystane urlopy stanowi rezerwę krótkoterminową i nie podlega dyskontowaniu.

Odprawy emerytalne

Zgodnie z systemami wynagradzania obowiązującymi w Grupie pracownicy Spółek Grupy mają prawo do odpraw emerytalnych. Nagrody jubileuszowe nie są wypłacane. Odprawy emerytalne są wypłacane jednorazowo, w momencie przejścia na emeryturę. Wysokość odpraw emerytalnych zależy od stażu pracy oraz średniego wynagrodzenia pracownika.

Grupa tworzy rezerwę na przyszłe zobowiązania z tytułu odpraw emerytalnych w celu przyporządkowania kosztów do okresów nabywania uprawnień przez pracowników.

Wartość bieżąca rezerwy na każdy dzień bilansowy jest szacowana przez Grupę. Naliczone rezerwy są równe zdyskontowanym płatnościom, które w przyszłości zostaną dokonane i dotyczą okresu do dnia bilansowego. Informacje demograficzne oraz informacje o rotacji zatrudnienia oparte są na danych historycznych.

Zyski i straty z obliczeń aktuarialnych oraz koszty przeszłego zatrudnienia rozpoznawane są bezzwłocznie w rachunku zysków i strat.

Rezerwy, zobowiązania i aktywa warunkowe

Rezerwy tworzone są wówczas, gdy na Grupie ciąży istniejący obowiązek (prawny lub zwyczajowo oczekiwany) wynikający ze zdarzeń przeszłych, i gdy prawdopodobne jest, że wypełnienie tego obowiązku spowoduje konieczność wypływu korzyści ekonomicznych oraz można dokonać wiarygodnego oszacowania kwoty tego zobowiązania. Termin poniesienia oraz kwota wymagająca uregulowania może być niepewna.

Rezerwy tworzy się m.in. na następujące tytuły:

- udzielone gwarancje obsługi posprzedażowej produktów i wykonanych usług,
- toczące się postępowania sądowe oraz sprawy sporne.

Rezerwy ujmuje się w wartości szacowanych nakładów niezbędnych do wypełnienia obecnego obowiązku, na podstawie najbardziej wiarygodnych dowodów dostępnych na dzień sporządzenia skonsolidowanego sprawozdania finansowego, w tym dotyczących ryzyka oraz stopnia niepewności. W przypadku, gdy wpływ wartości pieniądza w czasie jest istotny, wielkość rezerwy jest ustalana poprzez zdyskontowanie prognozowanych przyszłych przepływów pieniężnych do wartości bieżącej, przy zastosowaniu stopy dyskontowej odzwierciedlającej aktualne oceny rynkowe wartości pieniądza w czasie oraz ewentualnego ryzyka związanego z danym zobowiązaniem. Jeżeli zastosowana została metoda polegająca na dyskontowaniu, zwiększenie rezerwy w związku z upływem czasu jest ujmowane jako koszt finansowy.

Rozliczenia międzyokresowe

Grupa wykazuje w aktywach w pozycji „Rozliczenia międzyokresowe” opłacone z góry koszty dotyczące przyszłych okresów sprawozdawczych, w tym przede wszystkim czynsze najmu.

W pozycji „Rozliczeń międzyokresowych” zawartej w pasywach prezentowane są przychody przyszłych okresów, w tym również środki pieniężne otrzymane na sfinansowanie środków trwałych, które rozliczane są zgodnie z MSR 20 „Dotacje rządowe”. Bierne rozliczenia międzyokresowe kosztów wykazywane są w ramach „Zobowiązań z tytułu dostaw i usług oraz pozostałych zobowiązań”.

Nazwa jednostki sprawozdawczej:	GRUPA KAPITAŁOWA BRIJU		
Okres objęty sprawozdaniem finansowym:	01.01.2016 – 31.03.2016	Waluta sprawozdawcza:	złoty polski (PLN)
Poziom zaokrąglenia:	wszystkie kwoty wyrażone są w pełnych złotych polskich (o ile nie wskazano inaczej)		

Przychody ze sprzedaży

Przychody ze sprzedaży ujmowane są w wartości godziwej zapłat otrzymanych lub należnych i reprezentują należności za produkty, towary i usługi dostarczone w ramach normalnej działalności gospodarczej, po pomniejszeniu o rabaty, podatek od towarów i usług oraz inne podatki związane ze sprzedażą (podatek akcyzowy). Przychody są ujmowane w takiej wysokości, w jakiej jest prawdopodobne, że Grupa uzyska korzyści ekonomiczne związane z daną transakcją oraz gdy kwotę przychodów można wycenić w wiarygodny sposób.

Sprzedaż towarów i produktów

Przychody ze sprzedaży towarów i produktów ujmowane są, jeżeli spełnione zostały następujące warunki:

- Grupa przekazała nabywcy znaczące ryzyko i korzyści wynikające z praw własności do dóbr. Warunek uznaje się za spełniony z chwilą bezspornego dostarczenia towarów lub produktów do odbiorcy,
- kwotę przychodów można wycenić w wiarygodny sposób,
- istnieje prawdopodobieństwo, że Grupa uzyska korzyści ekonomiczne z tytułu transakcji oraz
- koszty poniesione oraz te, które zostaną poniesione w związku z transakcją, można wycenić w wiarygodny sposób.

Świadczenie usług

Przychody z tytułu wynajmu nieruchomości inwestycyjnych ujmowane są metodą liniową przez okres wynajmu wynikający z zawartych umów.

Odsetki i dywidendy

Przychody z tytułu odsetek ujmowane są sukcesywnie w miarę ich narastania zgodnie z metodą efektywnej stopy procentowej. Dywidendy są ujmowane w momencie ustalenia praw akcjonariuszy lub udziałowców do ich otrzymania.

Koszty operacyjne

Koszty operacyjne są ujmowane w rachunku zysków i strat zgodnie z zasadą współmierności przychodów i kosztów. Grupa prezentuje w skonsolidowanym sprawozdaniu finansowym koszty według miejsc powstawania.

Podatek dochodowy (wraz z podatkiem odroczonym)

Obciążenie podatkowe wyniku finansowego obejmuje podatek dochodowy bieżący oraz odroczony, który nie został ujęty w innych dochodach całkowitych lub bezpośrednio w kapitale.

Bieżące obciążenie podatkowe jest obliczane na podstawie wyniku podatkowego (podstawy opodatkowania) danego roku obrotowego. Zysk (strata) podatkowa różni się od księgowego zysku (straty) brutto w związku z czasowym przesunięciem przychodów podlegających opodatkowaniu i kosztów stanowiących koszty uzyskania przychodów do innych okresów oraz wyłączeniem pozycji kosztów i przychodów, które nigdy nie będą podlegały opodatkowaniu. Obciążenia podatkowe są wyliczane w oparciu o stawki podatkowe obowiązujące w danym roku obrotowym.

Podatek odroczony jest wyliczany metodą bilansową jako podatek podlegający zapłaceniu lub zwrotowi w przyszłości na różnicach pomiędzy wartościami bilansowymi aktywów i pasywów a odpowiadającymi im wartościami podatkowymi wykorzystywanymi do wyliczenia podstawy opodatkowania.

Zobowiązanie z tytułu podatku odroczonego powstaje od wszystkich dodatnich różnic przejściowych podlegających opodatkowaniu, natomiast składnik aktywów z tytułu podatku odroczonego jest rozpoznawany do wysokości, w jakiej jest prawdopodobne, że będzie można pomniejszyć przyszłe zyski podatkowe o rozpoznane ujemne różnice przejściowe. Nie ujmuje się aktywów ani zobowiązania, jeśli różnica przejściowa wynika z początkowego ujęcia składnika aktywów lub zobowiązań w transakcji, która nie jest połączeniem jednostek gospodarczych oraz która w czasie jej wystąpienia nie ma wpływu ani na wynik podatkowy ani na wynik księgowy. Nie ujmuje się zobowiązania z tytułu podatku odroczonego od wartości firmy, która nie podlega amortyzacji na gruncie przepisów podatkowych.

Podatek odroczony jest wyliczany przy użyciu stawek podatkowych, które będą obowiązywać w momencie, gdy pozycja aktywów zostanie zrealizowana lub rezerwa rozliczona, przyjmując za podstawę przepisy prawne obowiązujące na dzień bilansowy.

Nazwa jednostki sprawozdawczej:	GRUPA KAPITAŁOWA BRIJU		
Okres objęty sprawozdaniem finansowym:	01.01.2016 – 31.03.2016	Waluta sprawozdawcza:	złoty polski (PLN)
Poziom zaokrąglenia:	wszystkie kwoty wyrażone są w pełnych złotych polskich (o ile nie wskazano inaczej)		

Wartość składnika aktywów z tytułu podatku odroczonego podlega analizie na każdy dzień bilansowy, a w przypadku, gdy spodziewane przyszłe zyski podatkowe nie będą wystarczające dla realizacji składnika aktywów lub jego części następuje jego odpis.

Subiektywne oceny Zarządu oraz niepewność szacunków

Przy sporządzaniu skonsolidowanego sprawozdania finansowego Zarząd Spółki dominującej kieruje się osądem przy dokonywaniu licznych szacunków i założeń, które mają wpływ na stosowane zasady rachunkowości oraz prezentowane wartości aktywów, zobowiązań, przychodów oraz kosztów. Faktycznie zrealizowane wartości mogą różnić się od szacowanych przez Zarząd. Informacje o dokonanych szacunkach i założeniach, które są znaczące dla skonsolidowanego sprawozdania finansowego, zostały zaprezentowane poniżej.

Okresy ekonomicznej użyteczności aktywów trwałych

Zarząd Spółki dominującej dokonuje corocznej weryfikacji okresów ekonomicznej użyteczności aktywów trwałych, podlegających amortyzacji. Na dzień bilansowy Zarząd ocenia, czy okresy użyteczności aktywów przyjęte przez Grupę dla celów amortyzacji odzwierciedlają oczekiwany okres przynoszenia korzyści ekonomicznych przez te aktywa w przyszłości. Jednakże faktyczne okresy przynoszenia korzyści przez te aktywa w przyszłości mogą różnić się od zakładanych, w tym również ze względu na techniczne starzenie się majątku.

Rezerwy

Rezerwy na świadczenia pracownicze szacowane są przy zastosowaniu metod aktuarialnych.

Aktywa na podatek odroczone

Prawdopodobieństwo rozliczenia składnika aktywów z tytułu podatku odroczonego z przyszłymi zyskami podatkowymi opiera się na budżetach spółek Grupy zatwierdzonych przez Zarząd Spółki dominującej. Jeżeli prognozowane wyniki finansowe wskazują, że spółki Grupy osiągną dochód do opodatkowania, aktywa na podatek odroczone ujmowane są w pełnej wysokości.

Utrata wartości aktywów niefinansowych

W celu określenia wartości użytkowej Zarząd szacuje prognozowane przepływy pieniężne oraz stopę, którą przepływy dyskontowane są do wartości bieżącej (patrz podpunkt dotyczący utraty wartości aktywów niefinansowych). W procesie wyceny wartości bieżącej przyszłych przepływów dokonywane są założenia dotyczące prognozowanych wyników finansowych. Założenia te odnoszą się do przyszłych zdarzeń i okoliczności. Faktycznie zrealizowane wartości mogą różnić się od szacowanych, co w kolejnych okresach sprawozdawczych może przyczynić się do znaczących korekt wartości aktywów Grupy.

Nazwa jednostki sprawozdawczej:	GRUPA KAPITAŁOWA BRIJU		
Okres objęty sprawozdaniem finansowym:	01.01.2016 – 31.03.2016	Waluta sprawozdawcza:	złoty polski (PLN)
Poziom zaokrąglenia:	wszystkie kwoty wyrażone są w pełnych złotych polskich (o ile nie wskazano inaczej)		

1. Wartości niematerialne i środki trwałe

Wartość nabytych wartości niematerialnych w Grupie wyniosła:

- w okresie od 01.01.2016 do 31.03.2016 roku 0,00 zł
- w okresie od 01.01.2015 do 31.03.2015 roku 2.999,00 zł.

Wartość nabytych środków trwałych w Grupie wyniosła:

- w okresie od 01.01.2016 do 31.03.2016 roku 710.893,47 zł
- w okresie od 01.01.2015 do 31.03.2015 roku 716.800,68 zł.

2. Aktywa oraz zobowiązania z tytułu podatku odroczonego

Aktywa oraz zobowiązanie z tytułu podatku dochodowego w następujący sposób wpływa na śródroczne skrócone skonsolidowane sprawozdanie finansowe:

	31.03.2016	31.03.2015
<i>Stan na początek okresu:</i>		
Aktywa z tytułu odroczonego podatku dochodowego	457 351	512 623
Zobowiązanie z tytułu odroczonego podatku dochodowego	1 070 463	954 214
Podatek odroczone per saldo na początek okresu	(613 112)	(441 591)
<i>Zmiana stanu w okresie wpływająca na:</i>		
Rachunek zysków i strat (+/-)	93 136	44 309
Podatek odroczone per saldo na koniec okresu, w tym:	(519 976)	(397 282)
Aktywa z tytułu odroczonego podatku dochodowego	425 933	492 226
Zobowiązanie z tytułu odroczonego podatku dochodowego	945 909	889 508

3. Należności z tytułu dostaw i usług oraz pozostałe należności

Należności z tytułu dostaw i usług oraz pozostałe należności, ujmowane przez Grupę w ramach klasy należności i pożyczek przedstawiają się następująco:

	31.03.2016	31.12.2015
<i>Aktywa finansowe (MSR 39):</i>		
Należności z tytułu dostaw i usług	4 242 654	4 793 000
Odpisy aktualizujące wartość należności z tytułu dostaw i usług (-)	(1 862 750)	(1 862 899)
Należności z tytułu dostaw i usług netto	2 379 904	2 930 101
Pozostałe należności finansowe netto	-	-
Należności finansowe	2 379 904	2 930 101
<i>Aktywa niefinansowe (poza MSR 39):</i>		
Należności z tytułu podatków i innych świadczeń	28 258 297	26 348 122
Przedpłaty i zaliczki	-	-
Pozostałe należności niefinansowe	71 290	1 605 843
Należności niefinansowe	28 329 587	27 953 965
Należności krótkoterminowe razem	30 709 491	30 884 066

Zmiany odpisów aktualizujących wartość należności w okresie objętym skonsolidowanym sprawozdaniem finansowym prezentuje poniższa tabela:

Nazwa jednostki sprawozdawczej:	GRUPA KAPITAŁOWA BRIJU		
Okres objęty sprawozdaniem finansowym:	01.01.2016 – 31.03.2016	Waluta sprawozdawcza:	złoty polski (PLN)
Poziom zaokrąglenia:	wszystkie kwoty wyrażone są w pełnych złotych polskich (o ile nie wskazano inaczej)		

	od 01.01 do 31.03.2016	od 01.01 do 31.03.2015
Stan na początek okresu	1 862 899	2 647 891
Odpisy ujęte jako koszt w okresie	-	13 541
Odpisy odwrócone ujęte jako przychód w okresie (-)	(149)	(12 727)
Stan na koniec okresu	1 862 750	2 648 705

4. Kapitał podstawowy

	31.03.2016	31.03.2015
Liczba akcji	5 978 260	5 978 260
Wartość nominalna akcji (PLN)	1	1
Kapitał podstawowy	5 978 260	5 978 260

Na dzień 31.03.2016 oraz 31.03.2015 kapitał podstawowy Spółki wynosił 5.978.260 PLN i dzielił się na 5.978.260 akcji o wartości nominalnej 1 PLN każda.

Wszystkie akcje zostały w pełni opłacone.

Na dzień bilansowy akcje Spółki nie pozostawały w jej posiadaniu, ani też w posiadaniu jednostek zależnych.

5. Zmiany długoterminowych świadczeń pracowniczych

Na zmiany długoterminowych świadczeń pracowniczych wpływ miały następujące pozycje:

	Rezerwy na inne długoterminowe świadczenia pracownicze			
	nagrody jubileuszowe	odprawy emerytalne	pozostałe	razem
za okres od 01.01 do 31.03.2016 roku				
Stan na początek okresu	-	47 533	-	47 533
Zmiany ujęte w rachunku zysków i strat:	-	-	-	-
Wartość bieżąca rezerw na dzień 31.03.2016 roku	-	47 533	-	47 533
za okres od 01.01 do 31.03.2015 roku				
Stan na początek okresu	-	9 292	-	9 292
Wartość bieżąca rezerw na dzień 31.03.2015 roku	-	9 292	-	9 292

6. Pozostałe rezerwy

Wartość rezerw ujętych w skonsolidowanym sprawozdaniu finansowym oraz ich zmiany w poszczególnych okresach przedstawiały się następująco:

POZOSTAŁE REZERWY

	Rezerwy krótkoterminowe		Rezerwy długoterminowe	
	31.03.2016	31.12.2015	31.03.2016	31.12.2015
Rezerwa na badanie sprawozdania finansowego	2 600	18 200	-	-
Rezerwy na koszty	39 090	34 971	-	-
Pozostałe rezerwy razem	41 690	53 171	-	-

Nazwa jednostki sprawozdawczej:	GRUPA KAPITAŁOWA BRIJU		
Okres objęty sprawozdaniem finansowym:	01.01.2016 – 31.03.2016	Waluta sprawozdawcza:	złoty polski (PLN)
Poziom zaokrąglenia:	wszystkie kwoty wyrażone są w pełnych złotych polskich (o ile nie wskazano inaczej)		

ZMIANA STANU POZOSTAŁYCH REZERW

	Rezerwy na:				
	sprawy sądowe	Rezerwa na badanie sprawozdania	Rezerwa na koszty	inne	Razem
za okres od 01.01 do 31.03.2016 roku					
Stan na początek okresu	-	18 200	34 971		53 171
Zwiększenie rezerw ujęte jako koszt w okresie	-	-	13 447		13 447
Rozwiązanie rezerw ujęte jako przychód w okresie (-)	-	(15 600)	(9 328)		(24 928)
Stan rezerw na dzień 31.03.2016 roku	-	2 600	39 090	-	41 690
na dzień 01.01.2015 roku					
Stan na początek okresu	-	27 600	-		27 600
Zwiększenie rezerw ujęte jako koszt w okresie	-	18 200	34 971		53 171
Rozwiązanie rezerw ujęte jako przychód w okresie (-)	-	(27 600)	-		(27 600)
Stan rezerw na dzień 31.12.2015 roku	-	18 200	34 971	-	53 171

7. Zobowiązania z tytułu dostaw i usług oraz pozostałe zobowiązania

Zobowiązania z tytułu dostaw i usług oraz pozostałe zobowiązania przedstawiają się następująco:

	31.03.2016	31.12.2015
Zobowiązania finansowe (MSR 39):		
Zobowiązania z tytułu dostaw i usług	2 474 812	1 735 444
Zobowiązania z tytułu zakupu aktywów trwałych		-
Inne zobowiązania finansowe	-	-
Zobowiązania finansowe	2 474 812	1 735 444
Zobowiązania niefinansowe (poza MSR 39):		
Zobowiązania z tytułu podatków i innych świadczeń	184 345	133 159
Inne zobowiązania niefinansowe	733 220	380 647
Zobowiązania niefinansowe	917 565	513 806
Zobowiązania krótkoterminowe razem	3 392 377	2 249 250

Wartość bilansowa zobowiązań z tytułu dostaw i usług uznawana jest przez Spółkę za rozsądne przybliżenie wartości godziwej.

Nazwa jednostki sprawozdawczej:	GRUPA KAPITAŁOWA BRIJU		
Okres objęty sprawozdaniem finansowym:	01.01.2016 – 31.03.2016	Waluta sprawozdawcza:	złoty polski (PLN)
Poziom zaokrąglenie:	wszystkie kwoty wyrażone są w pełnych złotych polskich (o ile nie wskazano inaczej)		

8. Aktywa oraz zobowiązania finansowe

8.1. Inwestycje w jednostkach zależnych

	Siedziba jednostki zależnej	Udział w kapitale podstawowym	31.03.2016		31.03.2015	
			Cena nabycia	Skumulowana utrata wartości	Cena nabycia	Skumulowana utrata wartości
BRIJU S.A. udział w BRIJU SECUR Sp. z o.o.	Poznań	100,00%	7 139		7 139	
BRIJU S.A. udział w DI BRIJU SECUR Sp. z o.o. SKA	Poznań	99,98%	53 225		53 225	
BRIJU S.A. udział w BRIJU SECUR 2 Sp. z o.o.	Poznań	100,00%	6 311		6 311	
BRIJU S.A. udział w BRIJU AGENCY BRIJU SECUR 2 Sp. z o.o. S.K.A.	Poznań	99,98%	49 990		49 990	
BRIJU S.A. udział w BRIJU NETWORK BRIJU SECUR 2 Sp. z o.o.S.K.A	Poznań	99,98%	49 990		49 990	
BRIJU S.A. udział w SOLO INVESTMENTS s.a.r.l.	Luksemburg	100,00%	53 458	47 606		
BRIJU SECUR 2 Sp. z o.o.udziay w BRIJU AGENCY Sp. z o.o. S.K.A.	Poznań	0,02%	627		627	
BRIJU SECUR 2 Sp. z o.o.udziay w BRIJU NETWORK Sp. z o.o. S.K.A.	Poznań	0,02%	110			
BRIJU SECUR Sp. z o.o. udziały w BRIJU SUROWCE BRIJU SECUR Sp. z o.o. S.K.	Gniezno	1,00%	10			
BRIJU SECUR udziały w DI BRIJU SECUR Sp. z o.o. S.K.A.		0,02%	10		10	
SOLO INVESTMENTS s.a.r.l.udział w SOLO INVESTMENTS Partnership SCSP*	Luksemburg	1,00%				
SOLO INVESTMENTS Partnership SCSP* udział w BRIJU SUROWCE BRIJU SECUR Sp. z o.o. S.K.	Luksemburg	99,00%	990			
Fundusz Inwestycyjny Zamknięty			91 578			
		Razem	313 438	-	167 292	-
Bilansowa wartość inwestycji				313 438		167 292

*Spółki powiązane pośrednio. Spółka Solo Investments s.a.r.l. jest udziałowcem w 1% w Solo Investments SCSp. , będącej udziałowcem w 99% Briju Surowce Briju Secur Sp. z o.o. S.K.A.

Nazwa jednostki sprawozdawczej:	GRUPA KAPITAŁOWA BRIJU		
Okres objęty sprawozdaniem finansowym:	01.01.2016 – 31.03.2016	Waluta sprawozdawcza:	złoty polski (PLN)
Poziom zaokrąglenia:	wszystkie kwoty wyrażone są w pełnych złotych polskich (o ile nie wskazano inaczej)		

8.2. Zabezpieczenie spłaty zobowiązań

Następujące aktywa Grupy (w wartości bilansowej) stanowiły zabezpieczenie spłaty zobowiązań:

	31.03.2016	31.12.2015
Rzeczowe aktywa trwałe	6 178 416	6 205 681
Zapasy	23 643 506	14 993 970
Wartość bilansowa aktywów stanowiących zabezpieczenie razem	29 821 922	21 199 651

UDZIELONE ZABEZPIECZENIA SPŁATY ZOBOWIĄZAŃ (WG RODZAJU)

Rodzaj zabezpieczenia	Wartość zabezpieczenia	
	31.03.2016	31.12.2015
hipoteka umowna łączna	27 000 000,00	27 000 000,00
zastaw rejestrowy	15 000 000,00	10 000 000,00

POSTANOWIENIA WYNIKAJĄCE Z UMÓW KREDYTOWYCH, POŻYCZEK, INNYCH INSTRUMENTÓW DŁUŻNYCH (COVENANTS)

Poza wyżej wymienionymi formami zabezpieczeń spłaty, umowy kredytowe nakładają na Spółkę dominującą dodatkowe wymogi, jakie muszą być spełnione przez okres kredytowania.

W ramach umowy kredytowej nr 06/174/14/ZW o kredyt w rachunku bieżącym z dnia 17.12.2014 rok z mBANK S.A. Spółka dominująca zobowiązała się do utrzymywania średniomiesięcznych wpływów (w każdym okresie weryfikacji wykonania przez Spółkę dominującą postanowień umowy kredytowej) na rachunek bieżący wymieniony na poziomie nie niższym niż 7.000.000,- PLN. Okres dochodzenia do wymaganego poziomu wpływów nie może przekroczyć 4 miesięcy od dnia podpisania umowy.

Spółka dominującą zobowiązała się do:

- 1) nieudzielania poręczeń i gwarancji za inne podmioty, przekraczających w łącznej wartości 15% aktywów netto wykazanych w rocznym sprawozdaniu finansowym za poprzedni rok obrotowy, po jego zbadaniu przez biegłego rewidenta,
- 2) nieudzielania pełnomocnictw dla osób trzecich do dysponowania rachunkami bankowymi, bez pisemnej zgody Banku (za wyjątkiem pełnomocnictw udzielanych pracownikom Spółki); uzyskiwania zgody Banku w przypadku ustanowienia cesji praw z umów rachunków bankowych lub innego ograniczenia w dysponowaniu rachunkami na rzecz osób trzecich,
- 3) informowania Banku o zdarzeniach organizacyjnych i gospodarczych (w tym zmianach własnościowych i kapitałowych, zmianach na stanowiskach zarządzających, rozpoczętych postępowaniach sądowych i administracyjnych, w szczególności egzekucyjnych) mających istotny wpływ na sytuację prawną, finansową lub ekonomiczną Spółki; Bank zastrzega sobie prawo do oceny, czy wprowadzone zmiany lub zaistniałe zdarzenia nie powodują zwiększenia ryzyka braku spłaty kredytu, a w przypadku stwierdzenia wzrostu ryzyka do zawieszenia prawa do dokonywania ciągłych kredytów lub wypowiedzenia umowy kredytowej w trybie określonym w umowie,
- 4) poinformowania niezwłocznie Banku na piśmie w przypadku zaistnienia straty bilansowej, otwarcia likwidacji Spółki lub popadnięcia w stan niewypłacalności-(w szczególności złożenia wniosku o ogłoszenie upadłości lub ugody bankowej, złożenia oświadczenia o wszczęciu postępowania naprawczego),
- 5) informowania Banku o zmianie adresu lub pieczęci, numeru statystycznego lub innych cech zarejestrowanych w systemie informatycznym Banku,
- 6) udzielania na każde żądanie Banku wyjaśnień i przedstawiania dokumentów dotyczących sytuacji finansowej Spółki,
- 7) zachowania ciągłości ubezpieczenia majątku Spółki od kradzieży, ognia i innych zdarzeń losowych,
- 8) właściwego prowadzenia księgowości i sprawozdawczości przedsiębiorstwa oraz przeprowadzania badania corocznego sprawozdania finansowego przez niezależnego biegłego rewidenta zgodnie z obowiązującymi przepisami, o ile takie badanie jest wymagane przez odpowiednie przepisy,

Nazwa jednostki sprawozdawczej:	GRUPA KAPITAŁOWA BRIJU		
Okres objęty sprawozdaniem finansowym:	01.01.2016 – 31.03.2016	Waluta sprawozdawcza:	złoty polski (PLN)
Poziom zaokrąglenia:	wszystkie kwoty wyrażone są w pełnych złotych polskich (o ile nie wskazano inaczej)		

- 9) informowania Banku o zmianach dotyczących posiadanych rachunków bankowych,
- 10) umożliwiania Bankowi dokonywania w swojej siedzibie badań w zakresie jego sytuacji finansowej mającej wpływ na terminową spłatę zadłużenia, w tym do udostępniania ksiąg rachunkowych i innych dokumentów przedsiębiorstwa,
- 11) prawidłowego wykonywania postanowień innych umów zawartych przez Spółkę dominującą z Bankiem,
- 12) traktowania zobowiązań wobec Banku, wynikających z Umowy, przynajmniej na równi (*par/ passu*) z wszystkimi innymi obecnymi i przyszłymi zobowiązaniami z tytułu zadłużenia finansowego, z wyjątkiem zobowiązań, których wykonanie jest uprzywilejowane na mocy bezwzględnie obowiązujących przepisów prawa.

Spółka dominującą zobowiązuje się do przedkładania Bankowi następujących dokumentów i informacji:

- 1) kopii rocznego sprawozdania finansowego wraz z raportem biegłego rewidenta oraz innych sprawozdań finansowych Spółki/Grupy zgodnie z wymogami prezentacji raportów finansowych dla spółek publicznych, wraz z wymaganymi przez Bank dodatkowymi informacjami lub wyjaśnieniami dotyczącymi sytuacji finansowej,
- 2) oświadczenia o wysokości istniejącego i planowanego zadłużenia w innych bankach i instytucjach finansowych wraz z terminami spłaty - na żądanie Banku,
- 3) zaświadczenia potwierdzającego brak zaległości wobec ZUS i urzędu skarbowego - na żądanie Banku.

W dniu 08 maja 2015 roku Spółka dominującą zawarła **umowę kredytową nr 06/072/15/Z/VV o kredyt w rachunku bieżącym w PLN**, w ramach której mBank udzielił kredytu w wysokości nieprzekraczającej 15.000.000 PLN, w celu sfinansowania bieżącej działalności kredytobiorcy i spłatę zobowiązań z tytułu kredytu nr 06/174/14/Z/VV.

Spółka dominującą zobowiązała się do :

- 1) nieudzielania poręczeń i gwarancji za inne podmioty, przekraczających w łącznej wartości 15% aktywów netto wykazanych w rocznym sprawozdaniu finansowym za poprzedni rok obrotowy, po jego zbadaniu przez biegłego rewidenta,
- 2) nieudzielania pełnomocnictw dla osób trzecich do dysponowania rachunkami bankowymi, bez pisemnej zgody Banku (za wyjątkiem pełnomocnictw udzielanych pracownikom Spółki); uzyskiwania zgody Banku w przypadku ustanowienia cesji praw z umów rachunków bankowych lub innego ograniczenia w dysponowaniu rachunkami na rzecz osób trzecich,
- 3) informowania Banku o zdarzeniach organizacyjnych i gospodarczych (w tym zmianach własnościowych i kapitałowych, zmianach na stanowiskach zarządzających, rozpoczętych postępowaniach sądowych i administracyjnych, w szczególności egzekucyjnych) mających istotny wpływ na sytuację prawną, finansową lub ekonomiczną Spółki; Bank zastrzega sobie prawo do oceny, czy wprowadzone zmiany lub zaistniałe zdarzenia nie powodują zwiększenia ryzyka braku spłaty kredytu, a w przypadku stwierdzenia wzrostu ryzyka do zawieszenia prawa do dokonywania ciągłych kredytów lub wypowiedzenia umowy kredytowej w trybie określonym w umowie,
- 4) nieobciążania aktywów stanowiących zabezpieczenie Banku, na rzecz innych wierzycieli,
- 5) poinformowania niezwłocznie Banku na piśmie w przypadku zaistnienia straty bilansowej, otwarcia likwidacji Spółki lub popadnięcia w stan niewypłacalności-(w szczególności złożenia wniosku o ogłoszenie upadłości lub ugody bankowej, złożenia oświadczenia o wszczęciu postępowania naprawczego),
- 6) informowania Banku o zmianie adresu lub pieczęci, numeru statystycznego lub innych cech zarejestrowanych w systemie informatycznym Banku,
- 7) udzielania na każde żądanie Banku wyjaśnień i przedstawiania dokumentów dotyczących sytuacji finansowej Spółki,
- 8) zachowania ciągłości ubezpieczenia majątku Spółki od kradzieży, ognia i innych zdarzeń losowych,
- 9) właściwego prowadzenia księgowości i sprawozdawczości przedsiębiorstwa oraz przeprowadzania badania corocznego sprawozdania finansowego przez niezależnego biegłego rewidenta zgodnie z obowiązującymi przepisami, o ile takie badanie jest wymagane przez odpowiednie przepisy,
- 10) informowania Banku o zmianach dotyczących posiadanych rachunków bankowych,
- 11) umożliwiania Bankowi dokonywania w swojej siedzibie badań w zakresie jego sytuacji finansowej mającej wpływ na terminową spłatę zadłużenia, w tym do udostępniania ksiąg rachunkowych i innych dokumentów przedsiębiorstwa,

Nazwa jednostki sprawozdawczej:	GRUPA KAPITAŁOWA BRIJU		
Okres objęty sprawozdaniem finansowym:	01.01.2016 – 31.03.2016	Waluta sprawozdawcza:	złoty polski (PLN)
Poziom zaokrąglenia:	wszystkie kwoty wyrażone są w pełnych złotych polskich (o ile nie wskazano inaczej)		

- 12) prawidłowego wykonywania postanowień innych umów zawartych przez Spółkę dominującą z Bankiem,
- 13) traktowania zobowiązań wobec Banku, wynikających z Umowy, przynajmniej na równi (*par/ passu*) z wszystkimi innymi obecnymi i przyszłymi zobowiązaniami z tytułu zadłużenia finansowego, z wyjątkiem zobowiązań, których wykonanie jest uprzywilejowane na mocy bezwzględnie obowiązujących przepisów prawa,
- 14) utrzymania średniomiesięcznych wpływów na rachunek bieżący na poziomie nie niższym niż 18.000.000 PLN.

Spółka dominującą zobowiązuje się do przedkładania Bankowi następujących dokumentów i informacji:

- 1) kopii rocznego sprawozdania finansowego wraz z raportem biegłego rewidenta oraz innych sprawozdań finansowych Spółki/Grupy zgodnie z wymogami prezentacji raportów finansowych dla spółek publicznych, wraz z wymaganymi przez Bank dodatkowymi informacjami lub wyjaśnieniami dotyczącymi sytuacji finansowej,
- 2) oświadczenia o wysokości istniejącego i planowanego zadłużenia w innych bankach i instytucjach finansowych wraz z terminami spłaty - na żądanie Banku,
- 3) zaświadczenia potwierdzającego brak zaległości wobec ZUS i urzędu skarbowego - na żądanie Banku.

W ramach zawartej w dniu 31marca 2015 roku **umowy nr 18102040270000150212952950 limitu kredytowego wielocelowego z PKO BP. S.A.** oraz **aneksu nr 1 z dnia 31 marca 2015 roku** Spółka dominującą zobowiązała się do:

- 1) udzielania na prośbę PKO BP SA wyjaśnień i udostępnienia dokumentów dotyczących udzielonego limitu,
- 2) składania w PKO BP SA, w przypadku braku publikacji informacji (np. w wyniku braku notowań akcji na Gieldzie Papierów Wartościowych w Warszawie) , w tym danych finansowych, w terminie w jakim Spółka dominującą jest zobowiązana, na mocy obowiązujących przepisów prawa, do sporządzania sprawozdań w związku ze spełnieniem przez Kredytobiorcę obowiązków spółki publicznej:
 - a) miesięcznie – informacji o stanie zapasów w lokalizacjach objętych zastawem,
 - b) kwartalnie - bilansu oraz rachunku zysków i strat lub sprawozdań F-01 oraz danych uzupełniających obejmujących m.in. zestawienie podmiotowo-czasowe należności i zobowiązań od/wobec kontrahentów w terminie do ostatniego dnia miesiąca następującego po kwartale, za który sprawozdanie zostało sporządzone,
 - c) rocznie - sprawozdań finansowych sporządzanych zgodnie z ustawą o rachunkowości (bilans, rachunek zysków i strat, informacja uzupełniająca oraz zestawienie przepływów pieniężnych, sprawozdania zarządu, uchwał w sprawie zatwierdzenia sprawozdania i podziału wyniku za dany rok obrotowy oraz opinii wraz z raportem biegłego rewidenta - w terminie 7 dni od daty ich sporządzenia, nie później niż 30 dni od terminów sporządzenia określonych ustawowo,
 - d) na prośbę PKO BP SA - deklaracji podatkowych, informacji o sytuacji majątkowej i gospodarczej umożliwiające ocenę jego zdolności do terminowej spłaty kredytu wraz z odsetkami, zaświadczenia z Zakładu Ubezpieczeń Społecznych, zaświadczenia z Urzędu Skarbowego,
- 3) umożliwienia przeprowadzania przez PKO BP SA - w okresie kredytowania - inspekcji związanych z badaniem wykorzystania udzielonego limitu i możliwości jego spłaty, dokonywanych w siedzibie Kredytobiorcy oraz siedzibach podległych mu jednostek,
- 4) dostarczania na prośbę PKO BP SA opinii o rachunkach prowadzonych przez inne banki, a także informacji o stanie zobowiązań z tytułu zawartych z nimi umów i przyjętych zabezpieczeniach,
- 5) powiadamiania PKO BP SA w przypadku występowania o kredyty i pożyczki,
- 6) powiadamiania PKO BP SA o udzielonych poręczeniach,
- 7) powiadomienia PKO BP SA o wszelkich zmianach związanych z jego nazwą (firmą), siedzibą i adresem, statusem prawnym oraz wykonywaną działalnością gospodarczą,
- 8) dostarczenia do PKO BP SA w terminie do 30 kwietnia 2016 r. aktualnych tj. nie starszych niż 1 (słownie: jeden) miesiąc licząc od daty przedstawienia w PKO BP SA:
 - a) zaświadczenia z Zakładu Ubezpieczeń Społecznych,
 - b) zaświadczenia z urzędu Skarbowego,
 - c) opinii bankowej z Banku BPH Spółki Akcyjnej lub potwierdzenia zamknięcia rachunku Kredytobiorcy w tym banku;
- 9) podwyższenia w terminie do 30 czerwca 2016r. sumy ubezpieczenia zapasów, o których mowa w § 21 ust 1 pkt 3 do kwoty co najmniej 15 000 000,00 zł (słownie złotych: piętnaście milionów 00/100);

Nazwa jednostki sprawozdawczej:	GRUPA KAPITAŁOWA BRIJU		
Okres objęty sprawozdaniem finansowym:	01.01.2016 – 31.03.2016	Waluta sprawozdawcza:	złoty polski (PLN)
Poziom zaokrąglenia:	wszystkie kwoty wyrażone są w pełnych złotych polskich (o ile nie wskazano inaczej)		

- 10) dostarczania informacji uzupełniającej o stanie zapasów w lokalizacjach objętych zastawem na rzecz PKO BP SA, w terminach publikacji raportów okresowych Spółki dominującej,
- 11) przedłużania umów ubezpieczenia zapasów stanowiących zabezpieczenie spłaty wierzytelności PKO BP SA z tytułu umowy limitu w całym okresie kredytowania; w przypadku niewywiązania się przez Kredytobiorcę z obowiązku zawarcia umowy ubezpieczenia na kolejny okres, Spółka dominująca upoważnia PKO BP SA do wybrania ubezpieczyciela, zaakceptowania warunków ubezpieczenia i zawarcia w jego imieniu i na jego koszt umowy ubezpieczenia z uprawnionym ubezpieczycielem na następny roczny okres ubezpieczenia,
- 12) terminowego opłacania składek ubezpieczeniowych wynikających z umów ubezpieczenia zapasów, o których mowa w § 21 ust. 1 pkt 3 i przedkładania w PKO BP SA potwierdzeń opłacenia tych składek ubezpieczeniowych,
- 13) przedkładania w PKO BP SA polis ubezpieczeniowych wraz z adnotacją o cesji praw do odszkodowania na rzecz PKO BP SA stanowiących kontynuację dotychczasowych umów w terminie 7 dni od dnia zawarcia i nie później niż następnego dnia po dniu wygaśnięcia ważności poprzedniej polisy,
- 14) utrzymania na dzień 31 grudnia każdego roku wskaźnika zadłużenia finansowego do EbitDA na poziomie nie wyższym niż 4,5 obliczanego na podstawie danych zawartych w skonsolidowanym sprawozdaniu finansowym Grupy BRIJU;
wskaźnik obliczany będzie wg wzoru:
[suma zadłużenia krótko- i długoterminowego z tytułu kredytów, pożyczek, leasingu bilansowego, papierów dłużnych i innych zobowiązań o charakterze finansowym (w tym z tyt. pochodnych instrumentów finansowych)] / [wynik działalności operacyjnej powiększony o koszty amortyzacji],
- 15) utrzymania na koniec każdego kwartału kalendarzowego wskaźnika marży operacyjnej na poziomie nie niższym niż:
 - a) 0,35 % - obliczany na podstawie danych zawartych w jednostkowym sprawozdaniu finansowym Spółki dominującej oraz
 - b) 1,50% - obliczany na podstawie danych zawartych w skonsolidowanym sprawozdaniu finansowym Grupy BRIJU;
wskaźnik obliczany będzie wg wzoru:
[wynik działalności operacyjnej z ostatnich 12 miesięcy przypadających przed datą, na którą sporządzone jest sprawozdanie finansowe] /
[przychody netto ze sprzedaży produktów, towarów i materiałów z ostatnich 12 miesięcy przypadających przed datą, na którą sporządzone jest sprawozdanie finansowe]
- 16) utrzymywania poziomu zapasów oraz sumy ich ubezpieczenia, w całym okresie obowiązywania umowy limitu, w lokalizacjach objętych zastawem rejestrowym na rzecz PKO BP SA, na poziomie nie niższym niż 15 000 000,00 zł (słownie złotych: piętnaście milionów 00/100); w przypadku stwierdzenia przez PKO BP SA obniżenia wartości zapasów, PKO BP SA będzie miał prawo obniżyć proporcjonalnie kwotę limitu do wysokości 100% wartości salda zapasów wynikającego z zestawienia zapasów, na podstawie którego stwierdzono obniżenie wartości zapasów,
- 17) ustanowienia w okresie obowiązywania umowy limitu dodatkowego zabezpieczenia spłaty wierzytelności PKO BP SA, w formie i wysokości zaakceptowanej przez PKO BP SA, w przypadku:
 - a) gdy w ocenie PKO BP SA sytuacja ekonomiczno – finansowa Kredytobiorcy ulegnie pogorszeniu w stopniu skutkującym koniecznością utworzenia przez PKO BP SA rezerw lub odpisów lub
 - b) gdy w ocenie PKO BP SA wartość zabezpieczeń ulegnie obniżeniu w stopniu nie gwarantującym zaspokojenia pozostałego do spłaty wierzytelności PKO BP SA wynikających z umowy limitu;
- 18) nieudzielania pełnomocnictw innym podmiotom do dysponowania środkami pieniężnymi zgromadzonymi na rachunkach Kredytobiorcy w PKO BP SA, bez uprzedniego poinformowania o tym PKO BP SA i uzyskania jego zgody,
- 19) niecedowania wierzytelności o zwrot środków pieniężnych zgromadzonych na rachunkach Kredytobiorcy w PKO BP SA oraz mających wpłynąć na te rachunki w przyszłości, bez uprzedniego poinformowania o tym PKO BP SA i uzyskania jego zgody,
- 20) nieobciążania zastawem, zastawem rejestrowym lub zastawem finansowym wierzytelności z umów rachunków bankowych Kredytobiorcy prowadzonych w PKO BP SA, bez uprzedniego poinformowania o tym PKO BP SA i uzyskania jego zgody,
- 21) złożenia w terminie do 30 kwietnia 2016 r. notarialnego oświadczenia o poddaniu się egzekucji w zakresie roszczeń PKO BP SA wynikających z umowy limitu, w trybie art. 777 § 1 pkt. 5 ustawy z dnia 17 listopada 1964 roku Kodeks postępowania cywilnego (tekst jednolity Dz. U. z 2014 r., poz. 101 z późn. zm.), o treści zaakceptowanej przez PKO BP SA, na podstawie którego Spółka dominująca w szczególności podda

Nazwa jednostki sprawozdawczej:	GRUPA KAPITAŁOWA BRIJU		
Okres objęty sprawozdaniem finansowym:	01.01.2016 – 31.03.2016	Waluta sprawozdawcza:	złoty polski (PLN)
Poziom zaokrąglenia:	wszystkie kwoty wyrażone są w pełnych złotych polskich (o ile nie wskazano inaczej)		

się egzekucji do kwoty 30 000 000,00 zł (słownie złotych: trzydzieści milionów 00/100), a PKO BP SA będzie mogła wystąpić o nadanie tytułowi egzekucyjnemu klauzuli wykonalności w terminie do dnia 30 czerwca 2020 r. pod rygorem wypowiedzenia umowy limitu.

Dodatkowo ustalono, co następuje:

- 1) w przypadku braku realizacji przez Kredytobiorcę któregokolwiek ze zobowiązań lub warunków dodatkowych zawartych w umowie limitu, za wyjątkiem zobowiązania, o którym mowa w § 26 pkt 8 i 9, PKO BP SA zastrzega sobie prawo do:
 - 1) podwyższenia marż, o których mowa w § 9 ust 4, o 0,50 punktu procentowego lub
 - 2) wypowiedzenia umowy limitu lub
 - 3) obniżenia kwoty przyznanego limitu.
- 2) w przypadku gdy, którykolwiek z dokumentów wymienionych w §26 pkt. 8 będzie stwierdzał zaległości w regulowaniu zobowiązań, marże PKO BP SA, o których mowa w § 9 ust. 4, zostaną podwyższone o 1,00 punkt procentowy,
- 3) w przypadku braku realizacji przez Kredytobiorcę zobowiązania, o którym mowa w § 26 pkt. 9, okres obowiązywania umowy limitu upływa z dniem 30 września 2016 r.,
- 4) PKO BP SA, w terminie do dnia 30 czerwca 2016r., dokona weryfikacji sytuacji ekonomiczno-finansowej Spółki dominującej w oparciu o ostateczne sprawozdania finansowe Kredytobiorcy na dzień 31 grudnia 2015r. i w przypadku konieczności utworzenia przez PKO BP SA rezerwy celowej zgodnie z przepisami określającymi zasady tworzenia rezerw na ryzyko związane z działalnością banków lub w przypadku konieczności utworzenia odpisów (wg MSR), okres obowiązywania umowy limitu upływa z dniem 30 września 2016r.,
- 5) w każdym przypadku, korespondencja ze strony Kredytobiorcy dotycząca udzielonej gwarancji, powinna być podpisana przez osoby upoważnione do składania oświadczeń woli w imieniu Kredytobiorcy i składana w oddziale PKO BP SA, prowadzącym rachunek Kredytobiorcy, w celu sprawdzenia zgodności podpisów z kartą wzorów podpisów Kredytobiorcy, lub przekazywana drogą telekomunikacyjną (faksem, pocztą elektroniczną) do PKO BP SA,
- 6) korespondencja, o której mowa w ust. 2, przekazywana do PKO BP SA drogą telekomunikacyjną, będzie stanowiła dla obu Stron potwierdzenie zachowania formy pisemnej dla celów dowodowych; w przypadku wątpliwości, co do autentyczności dokumentu otrzymanego drogą telekomunikacyjną PKO BP SA zastrzega sobie prawo zażądania oryginału dokumentu w celu pisemnego potwierdzenia,
- 7) Spółka dominująca zobowiązuje się do niezwłocznego powiadamiania PKO BP SA o istotnych zmianach w strukturze akcjonariuszy, w przypadku braku publikacji informacji o powyższych zmianach na zasadach określonych w powszechnie obowiązujących przepisach prawa; PKO BP SA zastrzega sobie prawo wypowiedzenia umowy limitu w przypadku niedopełnienia przez Kredytobiorcę wyżej wymienionego zobowiązania lub w przypadku takiej zmiany akcjonariuszy, która w opinii PKO BP SA może spowodować, że terminowa spłata wierzytelności z tytułu limitu jest zagrożona
- 8) Spółka dominująca zobowiązuje się do przedstawiania na żądanie PKO BP SA dokumentów potwierdzających skuteczne ustanowienie zabezpieczeń na rzecz PKO BP SA,
- 9) Spółka dominująca zobowiązuje się do wykorzystania limitu zgodnie z celem określonym w umowie limitu,
- 10) Spółka dominująca zobowiązuje się do zwrotu wszelkich niezbędnych kosztów poniesionych przez PKO BP SA w związku z czynnościami dokonanymi wskutek niedotrzymania warunków umowy limitu lub umów związanych z zabezpieczeniem wierzytelności PKO BP SA wynikających z umowy limitu,
- 11) z zastrzeżeniem bezwzględnie obowiązujących przepisów prawa, Spółka dominująca zapewni, aby wszelkie wierzytelności PKO BP SA w stosunku do niego, wynikające z umowy limitu, były traktowane co najmniej równorzędnie w każdym zakresie, w tym co do pierwszeństwa ustanowionych zabezpieczeń lub pierwszeństwa w zaspokajaniu wierzytelności PKO BP SA, w stosunku do obecnych i przyszłych, zabezpieczonych i niezabezpieczonych zobowiązań Kredytobiorcy wobec innych wierzycieli, w szczególności wobec instytucji kredytowych i finansowych,
- 12) Jeżeli jakkolwiek wierzytelność wynikająca z zobowiązania Kredytobiorcy:
 - a) wobec PKO BP SA, lub
 - b) wobec instytucji finansowych, tj. w np. banków, firm inwestycyjnych, leasingowych, faktoringowych, ubezpieczeniowych,

Nazwa jednostki sprawozdawczej:	GRUPA KAPITAŁOWA BRIJU		
Okres objęty sprawozdaniem finansowym:	01.01.2016 – 31.03.2016	Waluta sprawozdawcza:	złoty polski (PLN)
Poziom zaokrąglenie:	wszystkie kwoty wyrażone są w pełnych złotych polskich (o ile nie wskazano inaczej)		

13) stała się wymagalna (w pierwotnie uzgodnionym terminie lub przed tym terminem) i następnie nie została zapłacona w terminie 5 dni roboczych od daty wymagalności, PKO BP SA może uznać, że terminowa spłata kredytów udzielonych na podstawie umowy limitu jest zagrożona i wypowiedzieć umowę limitu.

8.3. Instrumenty pochodne

Wpływ zabezpieczeń pieniężnych (forward) na pozycje rachunku zysków i strat

	od 01.01 do 31.03.2016	od 01.01 do 31.03.2015
Przychody		-
Przychody finansowe	-	-
Przychody razem	-	-
Koszty		
Koszty finansowe	(16 373)	(94 924)
Koszty razem	(16 373)	(94 924)
Wpływ na wynik finansowy	(16 373)	(94 924)

Nazwa jednostki sprawozdawczej:	GRUPA KAPITAŁOWA BRIJU		
Okres objęty sprawozdaniem finansowym:	01.01.2016 – 31.03.2016	Waluta sprawozdawcza:	złoty polski (PLN)
Poziom zaokrąglenia:	wszystkie kwoty wyrażone są w pełnych złotych polskich (o ile nie wskazano inaczej)		

CHARAKTERYSTYKA INSTRUMENTÓW POCHODNYCH ZABEZPIECZAJĄCYCH PRZEPIŁY PNIĘŻNE (RYZYKA)

	Nominat transakcji w walucie	Wartość bilansowa instrumentów*		Termin realizacji		Wpływ na wynik w okresie	
		Aktywa finansowe	Zobowiązania finansowe	od	do	od	do
Stan na 31.03.2016							
Kontrakty forward na zakup waluty EUR	3 993 000	17 029 819	17 046 191	17.03.2016	19.04.2016	-	(16 373)
Instrumenty pochodne zabezpieczające razem		17 029 819	17 046 191				
Stan na 31.03.2015							
Kontrakty forward na zakup waluty EUR	2 944 000	12 037 267	12 132 191	12.03.2015	17.04.2015	-	(94 924)
Instrumenty pochodne zabezpieczające razem		12 037 267	12 132 191				

Grupa wycenia instrumenty pochodne w wartości godziwej przy zastosowaniu modeli wyceny instrumentów finansowych, wykorzystując ogólnie dostępne kursy walutowe, stopy procentowe, krzywe stóp procentowych dla walut i towarów pochodzące z aktywnych rynków. W kategorii aktywów finansowych wycenianych w wartości godziwej przez wynik Grupa wykazuje transakcje zabezpieczające przepływy pieniężne w walutach związane z handlem surowcem - forward walutowy - (Poziom 2 hierarchii wartości godziwej). W okresie sprawozdawczym i okresie porównywalnym nie wystąpiły przesunięcia instrumentów finansowych pomiędzy poziomami hierarchii wartości godziwej.

Nazwa jednostki sprawozdawczej:	GRUPA KAPITAŁOWA BRIJU		
Okres objęty sprawozdaniem finansowym:	01.01.2016 – 31.03.2016	Waluta sprawozdawcza:	złoty polski (PLN)
Poziom zaokrąglenia:	wszystkie kwoty wyrażone są w pełnych złotych polskich (o ile nie wskazano inaczej)		

9. Przychody i koszty operacyjne

9.1. Koszty według rodzaju

	od 01.01 do 31.03.2016	od 01.01 do 31.03.2015
Amortyzacja	379 280	267 905
Świadczenia pracownicze	2 721 928	1 504 977
Zużycie materiałów i energii	3 101 836	2 997 733
Usługi obce	2 465 662	2 162 731
Podatki i opłaty	78 263	56 378
Pozostałe koszty rodzajowe	264 014	173 646
Koszty według rodzaju razem	9 010 983	7 163 370
Koszt sprzedanych towarów i materiałów	150 457 973	114 166 696
Zmiana stanu produktów, produkcji w toku (+/-)	(3 190 430)	(3 096 345)
Koszt wytworzenia produktów na własne potrzeby (-)	2 107 532	2 470 059
Koszt własny sprzedaży, koszty sprzedaży oraz koszty ogólnego zarządu	158 386 058	120 703 780

9.2. Pozostałe przychody operacyjne

	od 01.01 do 31.03.2016	od 01.01 do 31.03.2015
Zysk ze zbycia niefinansowych aktywów trwałych	600	-
Odwrocenie odpisów aktualizujących wartość należności niefinansowych	149	12 727
Odwrocenie odpisów aktualizujących wartość zapasów	-	119 298
Otrzymane i naliczone kary i odszkodowania	-	18 678
Dotacje i dopłaty	-	145
Przychody z najmu nieruchomości inwestycyjnej	36 787	-
Przychody z rafinacji i odzysków	150 715	17 586
Inne przychody	17 831	12 589
Pozostałe przychody operacyjne razem	206 082	181 022

9.3. Pozostałe koszty operacyjne

	od 01.01 do 31.03.2016	od 01.01 do 31.03.2015
Odpisy aktualizujące wartość należności niefinansowych	-	13 541
Odpisy aktualizujące wartość zapasów	531 030	-
Odwrocenie odpisów aktualizujących wartość zapasów (-)	(386 046)	-
Kary i odszkodowania	-	22 786
Koszty utrzymania nieruchomości inwestycyjnej	30 362	-
Inne koszty	9 287	11 869
Pozostałe koszty operacyjne razem	184 634	48 196

Nazwa jednostki sprawozdawczej:	GRUPA KAPITAŁOWA BRIJU		
Okres objęty sprawozdaniem finansowym:	01.01.2016 – 31.03.2016	Waluta sprawozdawcza:	złoty polski (PLN)
Poziom zaokrąglenia:	wszystkie kwoty wyrażone są w pełnych złotych polskich (o ile nie wskazano inaczej)		

10. Przychody i koszty finansowe

10.1. Przychody finansowe

	od 01.01 do 31.03.2016	od 01.01 do 31.03.2015
<i>Przychody z odsetek dotyczące instrumentów finansowych niewycenianych w wartości godziwej przez wynik finansowy:</i>		
Środki pieniężne i ich ekwiwalenty (lokaty)	21	20 076
Pożyczki i należności	22 386	63 052
Przychody z odsetek dotyczące instrumentów finansowych niewycenianych w wartości godziwej przez wynik finansowy	22 408	83 128
Zyski (straty) (+/-) z tytułu różnic kursowych należności	-	420 669
Usługi poręczenia jednostce zależnej	-	3 675
Inne przychody finansowe	5 100	
Przychody finansowe razem	27 508	507 472

10.2. Koszty finansowe

	od 01.01 do 31.03.2016	od 01.01 do 31.03.2015
<i>Koszty odsetek dotyczące instrumentów finansowych niewycenianych w wartości godziwej przez wynik finansowy:</i>		
Kredyty w rachunku bieżącym	152 452	160 733
Zobowiązania z tytułu dostaw i usług oraz pozostałe zobowiązania	2 222	1 001
Koszty odsetek dotyczące instrumentów finansowych niewycenianych w wartości godziwej przez wynik finansowy	154 674	161 734
<i>Straty z wyceny oraz realizacji instrumentów finansowych wycenianych w wartości godziwej przez rachunek zysków i strat:</i>		
Instrumenty pochodne zabezpieczające	56 992	169 748
Straty z wyceny oraz realizacji instrumentów finansowych wycenianych w wartości godziwej przez rachunek zysków i strat	56 992	169 748
<i>Zyski (straty) (-/+) z tytułu różnic kursowych:</i>		
Pożyczki i rozrachunki z tyt. dostaw i usług	(7 854)	-
Inne koszty finansowe	37 849	111 488
Koszty finansowe razem	241 662	442 969

11. Podatek dochodowy

	od 01.01 do 31.03.2016	od 01.01 do 31.03.2015
<i>Podatek bieżący:</i>		
Rozliczenie podatku za okres sprawozdawczy	132 732	80 857
Podatek bieżący	132 732	80 857
<i>Podatek odroczony:</i>		
Powstanie i odwrócenie różnic przejściowych	(91 641)	(45 804)
Podatek odroczony	(91 641)	(45 804)
Podatek dochodowy razem	41 091	35 053

12. Zysk na akcję i wypłacone dywidendy

12.1. Zysk na akcję

Zysk na akcję liczony jest według formuły zysk netto przypadający akcjonariuszom podmiotu dominującego podzielony przez średnią ważoną liczbę akcji zwykłych występujących w danym okresie.

Nazwa jednostki sprawozdawczej:	GRUPA KAPITAŁOWA BRIJU		
Okres objęty sprawozdaniem finansowym:	01.01.2016 – 31.03.2016	Waluta sprawozdawcza:	złoty polski (PLN)
Poziom zaokrąglenia:	wszystkie kwoty wyrażone są w pełnych złotych polskich (o ile nie wskazano inaczej)		

Przy wyliczeniu zarówno podstawowego jak i rozwodnionego zysku (straty) na akcję Grupa stosuje w liczniku kwotę zysku (straty) netto przypadającego akcjonariuszom podmiotu dominującego tzn. nie występuje efekt rozładniający wpływający na kwotę zysku (straty).

Kalkulację podstawowego oraz rozwodnionego zysku (straty) na akcję wraz z uzgodnieniem średniej ważonej rozwodnionej liczby akcji przedstawiono poniżej.

ZYSK NA JEDNĄ AKCJĘ

	od 01.01 do 31.03.2016	od 01.01 do 31.03.2015
Liczba akcji stosowana jako mianownik wzoru		
Średnia ważona liczba akcji zwykłych	5 978 260	5 978 260
Średnia ważona rozwodniona liczba akcji zwykłych	5 978 260	5 978 260
Działalność kontynuowana		
Zysk netto z działalności kontynuowanej	6 060 248	4 469 160
Podstawowy zysk na akcję (PLN)	1,01	0,75
Rozwodniony zysk na akcję (PLN)	1,01	0,75
Działalność zaniechana		
Zysk (strata) netto z działalności zaniechanej	-	-
Podstawowy zysk (strata) na akcję (PLN)	-	-
Rozwodniony zysk (strata) na akcję (PLN)	-	-
Działalność kontynuowana i zaniechana		
Zysk (strata) netto	6 060 248	4 469 160
Podstawowy zysk (strata) na akcję (PLN)	1,01	0,75
Rozwodniony zysk (strata) na akcję (PLN)	1,01	0,75
Działalność kontynuowana i zaniechana		
Całkowite dochody	6 060 248	4 469 160
Podstawowe całkowite dochody na akcję (PLN)	1,01	0,75
Rozwodniony zysk (strata) na akcję (PLN)	1,01	0,75

12.2. Dywidendy

Za rok 2015 jednostka dominująca nie wypłaciła dywidendy.

W dniu 17 marca 2016 roku wspólnicy spółki zależnej Briju Surowce Briju Secur Sp. z o.o. S.K.A. podjęli uchwałę o podziale zysku za 2015 rok z przeznaczeniem kwoty 510 tys. do podziału pomiędzy wspólników. W okresie sprawozdawczym została wypłacona kwota 56 139,60 zł.

13. Transakcje z podmiotami powiązаныmi

Podmioty powiązane z Grupa obejmują kluczowy personel kierowniczy, jednostki stowarzyszone, jednostki zależne wyłączone z obowiązku konsolidacji oraz pozostałe podmioty powiązane, do których Grupa zalicza podmioty kontrolowane przez właścicieli Spółki dominującej.

Nierozliczone salda należności oraz zobowiązań zazwyczaj regulowane są w środkach pieniężnych.

13.1. Transakcje z kluczowym personelem kierowniczym

Do kluczowego personelu kierowniczego Grupa zalicza członków zarządu spółki dominującej. Wynagrodzenie kluczowego personelu w okresie objętym sprawozdaniem finansowym wyniosło:

Nazwa jednostki sprawozdawczej:	GRUPA KAPITAŁOWA BRIJU		
Okres objęty sprawozdaniem finansowym:	01.01.2016 – 31.03.2016	Waluta sprawozdawcza:	złoty polski (PLN)
Poziom zaokrąglenia:	wszystkie kwoty wyrażone są w pełnych złotych polskich (o ile nie wskazano inaczej)		

	od 01.01 do 31.03.2016	od 01.01 do 31.03.2015
Świadczenia na rzecz personelu kierowniczego		
Krótkoterminowe świadczenia pracownicze	56 400	19 800
Pozostałe świadczenia	83	137
Świadczenia razem	56 483	19 937

Grupa nie udzieliła kluczowemu personelowi kierowniczemu żadnych pożyczek w okresie objętym skonsolidowanym sprawozdaniem finansowym.

13.2. Informacje na temat podmiotów powiązanych – sprzedaż i należności

	Przychody z działalności operacyjnej			Należności	
	od 01.01 do 31.03.2016	od 01.01 do 31.03.2015		31.03.2016	31.12.2015
Sprzedaż do:			Należności:		
Jednostki dominującej	137 260 644	120 367 198	Jednostki zależnej	31 809 583	30 611 753
Jednostki zależnej	37 170	32 723	Jednostki dominującej	1 713 745	1 953 836
Razem	137 297 814	120 399 921		33 523 329	32 565 589

13.3. Informacje na temat podmiotów powiązanych – przychody /koszty finansowe

	Wartość	
	od 01.01 do 31.03.2016	od 01.01 do 31.03.2015
Przychód z tytułu usługi poręczenia/gwarancji do:		
Jednostki dominującej	-	199 690
Jednostki zależnej	-	174 033
Razem	-	373 723

Odsetki naliczone z tytułu udzielonych pożyczek w ramach Grupy	Wartość	
	od 01.01 do 31.03.2016	od 01.01 do 31.03.2015
Briju Network Briju Secur 2 Sp. z o.o. S.K.A. do Briju Surowce Briju Secur Sp. z o.o. S.K.	181 361	
Di Briju Secur Spółka z o.o. S.K.A. do Briju Surowce Briju Secur Sp. z o.o. S.K.	73 962	
Di Briju Secur Spółka z o.o. S.K.A. do Briju Network Briju Secur 2 Sp. z o.o. S.K.A	-	65 865
Razem	255 323	65 865

13.4. Informacje na temat podmiotów powiązanych – zakup i zobowiązania

	Zakup (koszty, aktywa)			Zobowiązania	
	od 01.01 do 31.03.2016	od 01.01 do 31.03.2015		31.03.2016	31.12.2015
Zakup netto od:			Zobowiązania		
Jednostki dominującej	37 170	32 723	Jednostki zależne	1 713 745	1 953 836
Jednostki zależnej	137 260 644	120 367 198	Jednostki dominujące	31 809 583	30 601 149
Razem	137 297 814	120 399 921		33 523 329	32 554 985

Nazwa jednostki sprawozdawczej:	GRUPA KAPITAŁOWA BRIJU		
Okres objęty sprawozdaniem finansowym:	01.01.2016 – 31.03.2016	Waluta sprawozdawcza:	złoty polski (PLN)
Poziom zaokrąglenie:	wszystkie kwoty wyrażone są w pełnych złotych polskich (o ile nie wskazano inaczej)		

13.5. Informacje na temat podmiotów powiązanych – udzielone pożyczki

	31.03.2016		31.03.2015	
	Udzielone w okresie	Skumulowane saldo	Udzielone w okresie	Skumulowane saldo
Pożyczki udzielone:				
Briju Network Briju Secur 2 Sp. z o.o. S.K.A. do Briju Surowce Briju Secur Sp. z o.o. SK	02.12.2015-01.12.2020	22 550 822		
Di Briju Secur Spółka z o.o. S.K.A. do Briju Network Briju Secur 2 Sp. z o.o. S.K.A		Splacona 13.11.2015	03.06.2014-02.06.2024	8 643 766
Di Briju Secur Spółka z o.o. S.K.A. do Briju Surowce Briju Secur Sp. z o.o. S.K.	13.11.2015-12.11.2020	9 214 154		
Razem	-	31 764 976	-	8 643 766

	31.03.2016		31.03.2015	
	Otrzymane w okresie	Skumulowane saldo	Otrzymane w okresie	Skumulowane saldo
Pożyczki otrzymane od:				
Briju Network Briju Secur 2 Sp. z o.o. S.K.A. do Briju Surowce Briju Secur Sp. z o.o. SK	02.12.2015-01.12.2020	22 550 822		
Di Briju Secur Spółka z o.o. S.K.A. do Briju Network Briju Secur 2 Sp. z o.o. S.K.A		Splacona 13.11.2015	03.06.2014-02.06.2024	8 643 766
Di Briju Secur Spółka z o.o. S.K.A. do Briju Surowce Briju Secur Sp. z o.o. S.K.	13.11.2015-12.11.2020	9 214 154		
Razem	-	31 764 976	-	8 643 766

13.6. Informacje na temat podmiotów powiązanych osobowo

Część kadry kierowniczej oraz członkowie ich rodzin Grupy zajmuje w innych podmiotach stanowiska, które umożliwiają im kontrolę lub wywieranie znacznego wpływu na politykę finansową i operacyjną tych podmiotów.

Dotyczy to:

- Futurat Finansial sp. z o.o. i spółka. S.K.A.** – podmiot, w którym członkowie Zarządu Spółki dominującej – Przemysław Piotrowski – Prezes Zarządu, Jarosław Piotrowski – Wiceprezes Zarządu oraz Tomasz Piotrowski – Wiceprezes Zarządu, są wspólnikami komplementariusza spółki – Futurat Finansial sp. z o.o. Pan Jarosław Piotrowski - Wiceprezes Zarządu Spółki jest również Prezesem Zarządu komplementariusza. Poniżej przedstawiono szczegóły transakcji pomiędzy Spółką dominującą a Futurat Finansial sp. z o.o i spółka. Spółka komandytowo-akcyjna:

- Spółka dominująca świadczy na rzecz spółki Futurat Finansial sp. z o.o. i spółka. S.K.A.. usługi najmu lokalu przy ul. Paderewskiego 25-35 w Gnieźnie. Spółka dominująca uzyskała w okresie 01.01.2016-31.03.2016 roku czynsz w wysokości 2.262 zł netto.

- Futurat Finansial sp. z o.o.** - podmiot, w którym członkowie Zarządu Spółki dominującej - Przemysław Piotrowski – Prezes Zarządu, Jarosław Piotrowski – Wiceprezes Zarządu oraz Tomasz Piotrowski – Wiceprezes Zarządu, są wspólnikami spółki. Ponadto, Jarosław Piotrowski - Wiceprezes Zarządu Spółki dominującej jest Prezesem Zarządu spółki.

Poniżej przedstawiono szczegóły transakcji pomiędzy Spółką a Futurat Finansial sp. z o.o.:

- Spółka dominująca świadczy na rzecz spółki Futurat Finansial sp. z o.o. usługi najmu lokalu przy ul. Paderewskiego 25-35 w Gnieźnie. W okresie 01.01.2016-31.03.2016 roku Spółka dominująca uzyskała czynsz w wysokości 2.262 zł netto.

Nazwa jednostki sprawozdawczej:	GRUPA KAPITAŁOWA BRIJU		
Okres objęty sprawozdaniem finansowym:	01.01.2016 – 31.03.2016	Waluta sprawozdawcza:	złoty polski (PLN)
Poziom zaokrąglenia:	wszystkie kwoty wyrażone są w pełnych złotych polskich (o ile nie wskazano inaczej)		

3. **Klondike LTD** z siedzibą w Manchesterze (Wielka Brytania) – podmiot, którego jedynym udziałowcem (*ang. shareholder*) jest pan Sławomir Piotrowski, brat pana Przemysława Piotrowskiego – Prezesa Zarządu Spółki dominującej, brat pana Tomasza Piotrowskiego – Wiceprezesa Zarządu Spółki dominującej oraz brat pana Jarosława Piotrowskiego – Wiceprezesa Zarządu Spółki dominującej. Pan Sławomir Piotrowski do czerwca 2012 roku pełnił również funkcję Przewodniczącego Rady Nadzorczej Spółki dominującej.

Poniżej przedstawiono szczegóły transakcji pomiędzy Spółką dominującą a Klondike LTD:

- Klondike LTD świadczył na rzecz Spółki dominującej usługi sprzedaży surowca. Wartość zakupu surowca od Klondike LTD przez Spółkę w 2012 roku wyniosła 137.817.199,30 zł.
- Klondike LTD był zobowiązany do zapłaty kar umownych z tytułu opóźnienia dostaw towarów. Wysokość kar umownych w 2012 roku wyniosła 257.482,50 zł, z kolei w okresie od 01.01.2013 – 31.12.2013 wyniosła 687.173,09 zł.

Zgodnie z umową o współpracy handlowej z dnia 3 maja 2012 roku Spółka dominująca upoważniła Klondike LTD do jednorazowego zakupu towarów do kwoty jednego miliona funtów brytyjskich, stanowiącego tzw. limit kredytowy. Spółka dominująca na poczet zakupów zobowiązała się wpłacać Klondike LTD zaliczki, które są rozliczane przy dostawie. W roku 2012 Klondike LTD utracił przejściowo możliwość realizacji umowy na postawie transakcji, które objęte byłyby zerową stawką podatku od towarów i usług. Z tytułu zwłoki w dostawie Spółka dominująca naliczyła kontrahentowi kary umowne. Jak wynika z informacji uzyskanych przez Spółkę, przejściowe problemy Klondike Ltd. powstały z przyczyn niezależnych od tego kontrahenta. Dlatego też Spółka dominująca jest zainteresowana realizacją transakcji na dotychczasowych warunkach. Roszczenia Spółki dominującej do Klondike Ltd z tytułu udzielonych zaliczek i zapłaty kar umownych zostały zabezpieczone na majątku tej spółki poprzez ustanowienie hipoteki w kwocie 6.355.006,12 zł na udziale Klondike Ltd w prawie własności nieruchomości położonych w Gnieźnie przy ulicy Bolesława Chrobrego 1 i przy ulicy Rynek 20.

W 2013 roku Spółka dominująca sprzedała wierzytelność Klondike LTD na podstawie umowy z dnia 23 grudnia 2013 roku do spółki zależnej Briju Agency Briju Secur 2 Sp. z o.o. S.K.A. Kwota wierzytelności objęta umową wynosi 4.236.918,05 zł, w tym z tytułu kar umownych - 560.009,78 zł. Cena sprzedaży wierzytelności wynosi 3.940.000 zł z terminem zapłaty do 31 marca 2014 roku. Po zapłacie całej ceny za wierzytelność na spółkę Briju Agency Briju Secur 2 Sp. z o.o. S.K.A. zostanie przeniesione zabezpieczenie hipoteczne.

Na mocy aneksu z dnia 30 września 2014 roku termin zapłaty wierzytelności do Spółki dominującej przez Briju Agency Briju Secur 2 Sp. z o.o. S.K.A. został ustalony na 30 czerwca 2015 roku. Zgodnie z aneksem Spółka dominująca ma prawo do naliczania odsetek od kwoty pozostającej do zapłaty według stawki stanowiącej (a) 50% stopy odsetek ustawowych lub (b) stawki obliczonej jako WIBOR 1 M + 1 punkt procentowy (do naliczania odsetek będzie stosowana wyższa ze stawek określonych w pkt. (a) i (b)).

Zgodnie z aneksem nr 4 z dnia 8 czerwca 2015 roku do umowy sprzedaży wierzytelności z 23 grudnia 2013 roku kwota należności głównej, która na dzień 08 czerwca 2015 roku wynosiła 2.398.158,52 zł zostanie przez Briju Agency Briju Secur 2 Sp. z o.o. S.K.A do Spółki dominującej zapłacona w ratach miesięcznych po 90.000 zł płatnych do ostatniego dnia miesiąca przelewem na rachunek bankowy. Na dzień 31.03.2016 kwota należności głównej do spłaty wynosiła 1.498.158,52 zł. Odsetki naliczone przez Spółkę dominującą do Briju Agency Briju Secur 2 Sp. z o.o. S.K.A. w okresie od 01.01.2016 do 31.03.2016 roku wyniosły 16.469,31 zł.

Briju Agency Briju Secur 2 Sp. z o.o. S.K.A. w dniu 01 lipca 2014 roku podpisała porozumienie Klondike LTD na mocy , którego wyznaczyła termin płatności na 31 marca 2015 roku.

W dniu 12 marca 2015 roku zostało podpisane porozumienie, w którym pozostająca kwota 3.261.479,85 zł do zapłaty wraz z należnymi karami umownymi spłacana będzie w miesięcznych ratach po 90.000 zł, płatnych do ostatniego dnia miesiąca, począwszy od 31 marca 2015 roku. Począwszy od 01 stycznia 2015 roku Briju Agency Briju Secur 2 Sp. z o.o. S.K.A. będzie naliczać Klondike LTD odsetki od kwoty pozostającej do zapłaty według stawki stanowiącej (a) 50% stopy odsetek ustawowych lub (b) stawki obliczonej jako WIBOR 1M + 1 punkt procentowy (do naliczania odsetek będzie stosowana wyższa ze stawek określonych w pkt. (a) i (b)). Strony dopuszczają możliwość rozliczenia zobowiązania poprzez potrącenie za dostawy złota, srebra i innych metali szlachetnych. Klondike LTD uznaje prawo Agency Briju Secur 2 Sp. z o.o. S.K.A. do naliczania kar umownych w przypadku nie wywiązania się ze spłaty zobowiązań w ratach.

Z dniem 9 kwietnia 2015 roku na mocy umowy nabycia przedsiębiorstwa Klondike Limited przez Kaytek Purchasing Limited, nastąpiło przejęcie długu przez nabywcę przedsiębiorstwa, a tym samym zmiana dłużnika. Właścicielem i dyrektorem Kaytek Purchasing Limited jest Sławomir Piotrowski.

Nazwa jednostki sprawozdawczej:	GRUPA KAPITAŁOWA BRIJU		
Okres objęty sprawozdaniem finansowym:	01.01.2016 – 31.03.2016	Waluta sprawozdawcza:	złoty polski (PLN)
Poziom zaokrąglenia:	wszystkie kwoty wyrażone są w pełnych złotych polskich (o ile nie wskazano inaczej)		

W okresie od 01.01.2016 do 31.03.2016 Briju Agency Briju Secur 2 Sp. z o.o. S.K.A. naliczyła Kaytek Purchasing Limited odsetki w kwocie 22.386,26 zł netto. Od 01.01.2016 do 31.03.2016 roku została uregulowana kwota należności głównej w wysokości 270.000 zł. Według harmonogramu spłat należność główna powinna zostać spłacona do 31.03.2018 roku.

4. **Futurat Finansial 2 sp. z o.o.** - podmiot, w którym członkowie Zarządu Spółki dominującej - Przemysław Piotrowski – Prezes Zarządu, Jarosław Piotrowski – Wiceprezes Zarządu oraz Tomasz Piotrowski – Wiceprezes Zarządu, są współnikami spółki. Ponadto, Jarosław Piotrowski - Wiceprezes Zarządu Spółki dominującej jest Prezesem Zarządu Spółki dominującej.

W okresie sprawozdawczym nie miały miejsce żadne transakcje pomiędzy podmiotami z Grupy a w/w Spółką.

5. **Futurat Dom Futurat Finansial 2 sp. z o.o. S.K.A.** - podmiot, w którym członkowie Zarządu Spółki dominującej – Przemysław Piotrowski – Prezes Zarządu, Jarosław Piotrowski – Wiceprezes Zarządu oraz Tomasz Piotrowski – Wiceprezes Zarządu, są współnikami komplementariusza spółki – Futurat Finansial 2 sp. z o.o. Pan Jarosław Piotrowski - Wiceprezes Zarządu Spółki dominującej jest również Prezesem Zarządu komplementariusza.

W okresie sprawozdawczym nie miały miejsce żadne transakcje pomiędzy podmiotami z Grupy a w/w Spółką.

6. **Futurat Handel Futurat Finansial 2 sp. z o.o. S.K.A.** - podmiot, w którym członkowie Zarządu Spółki dominującej -Przemysław Piotrowski – Prezes Zarządu, Jarosław Piotrowski – Wiceprezes Zarządu oraz Tomasz Piotrowski – Wiceprezes Zarządu, są współnikami komplementariusza spółki – Futurat Finansial 2 sp. z o.o. Pan Jarosław Piotrowski - Wiceprezes Zarządu Spółki dominującej jest również Prezesem Zarządu komplementariusza.

W okresie sprawozdawczym nie miały miejsce żadne transakcje pomiędzy podmiotami z Grupy a w/w Spółką.

7. **Futurat Inwestycje Futurat Finansial 2 sp. z o.o. S.K.A.** - podmiot, w którym członkowie Zarządu Spółki dominującej - Przemysław Piotrowski – Prezes Zarządu, Jarosław Piotrowski – Wiceprezes Zarządu oraz Tomasz Piotrowski – Wiceprezes Zarządu, są współnikami komplementariusza spółki – Futurat Finansial 2 sp. z o.o. Pan Jarosław Piotrowski - Wiceprezes Zarządu Spółki dominującej jest również Prezesem Zarządu komplementariusza.

W okresie sprawozdawczym nie miały miejsce żadne transakcje pomiędzy podmiotami z Grupy a w/w Spółką.

13.7. Udzielone poręczenia kredytu lub pożyczki oraz udzielone gwarancje.

Pozycje pozabilansowe	Spółka z Grupy	Kontrahent/strona	31.03.2016
			wartość
			pln
Gwarancje bankowe za zobowiązania BRIJU SECUR Sp. z o.o. z terminem ważności do dnia 22.07.2017	Briju Secur Sp. z o.o	Właściciel centrów handlowych wynajmujący lokale na salony Briju S.A.	1 749 889
Gwarancja bankowa należytego wykonania umowy na okres od 18.05.2015 do 15.08.2016	Briju S.A.	"MR Mirosław Minkina" Katowice	200 000
			1 949 889

14. Zarządzanie kapitałem

Grupa zarządza kapitałem w celu zapewnienia zdolności kontynuowania działalności przez Spółkę oraz zapewnienia oczekiwanej stopy zwrotu dla akcjonariuszy i innych podmiotów zainteresowanych kondycją finansową Spółki.

Grupa monitoruje poziom kapitału na podstawie wartości bilansowej kapitałów własnych powiększonych o pożyczki podporządkowane otrzymane od właściciela oraz pomniejszonych o kapitał z wyceny instrumentów pochodnych zabezpieczających przepływy pieniężne. Na podstawie tak określonej kwoty kapitału, Grupa oblicza wskaźnik kapitału do źródeł finansowania ogółem.

Nazwa jednostki sprawozdawczej:	GRUPA KAPITAŁOWA BRIJU		
Okres objęty sprawozdaniem finansowym:	01.01.2016 – 31.03.2016	Waluta sprawozdawcza:	złoty polski (PLN)
Poziom zaokrąglenie:	wszystkie kwoty wyrażone są w pełnych złotych polskich (o ile nie wskazano inaczej)		

Ponadto by monitorować zdolność obsługi długu, Grupa oblicza wskaźnik długu (tj. zobowiązań z tytułu leasingu, kredytów, pożyczek i innych instrumentów dłużnych) do EBITDA (wynik z działalności operacyjnej skorygowany o koszty amortyzacji).

W okresie objętym sprawozdaniem finansowym przedstawione wyżej wskaźniki kształtowały się na następującym poziomie:

	31.03.2016	31.12.2015	31.03.2015
<i>Kapitał:</i>			
Kapitał własny	68 409 578	62 857 835	49 506 927
Pożyczki podporządkowane otrzymane od właściciela			
Kapitał z wyceny instrumentów zabezpieczających przepływy (-)			
Kapitał	68 409 578	62 857 835	49 506 927
<i>Źródła finansowania ogółem:</i>			
Kapitał własny	68 409 578	62 857 835	49 506 927
Kredyty, pożyczki, inne instrumenty dłużne	21 917 314	17 442 122	23 266 420
Leasing finansowy			
Źródła finansowania ogółem	90 326 891	80 299 957	72 773 347
Wskaźnik kapitału do źródeł finansowania ogółem	0,76	0,78	0,68
<i>EBITDA</i>			
Zysk (strata) z działalności operacyjnej	6 315 494	19 567 976	4 439 710
Amortyzacja	379 280	1 209 388	267 905
EBITDA	6 694 773	20 777 364	4 707 615
<i>Dług:</i>			
Kredyty, pożyczki, inne instrumenty dłużne	21 917 314	17 442 122	23 226 420
Leasing finansowy			
Dług	21 917 314	17 442 122	23 226 420
Wskaźnik długu do EBITDA	3,27	0,84	4,93

15. Postępowania toczące się przed sądem, organem właściwym dla postępowania arbitrażowego lub organem administracji publicznej.

Względem Spółki dominującej oraz jednostek wchodzących w skład Grupy Kapitałowej nie toczą się przed sądem ani organami administracji publicznej postępowania dotyczące zobowiązań lub wierzytelności, których jednorazowa lub łączna wartość stanowiłaby co najmniej 10% kapitałów własnych BRIJU S.A.

16. Pozostałe informacje

16.1. Wybrane dane finansowe przeliczone na EUR

W okresach objętych sprawozdaniem finansowym, do przeliczenia wybranych danych finansowych zastosowano następujące średnie kursy wymiany złotego w stosunku do EUR, ustalone przez Narodowy Bank Polski:

- kurs obowiązujący na ostatni dzień okresu sprawozdawczego: 31.12.2015 4,2615 PLN/EUR, 31.03.2016 4,2684 PLN/EUR,
- średni kurs w okresie, obliczony jako średnia arytmetyczna kursów obowiązujących na ostatni dzień każdego miesiąca w danym okresie: 01.01-31.03.2015 4,1489 PLN/EUR, 01.01-31.03.2016 4,3559 PLN/EUR,

Podstawowe pozycje bilansu, rachunku zysków i strat oraz rachunku przepływów pieniężnych, przeliczone na EUR, przedstawia tabela:

	od 01.01 do 31.03.2016	od 01.01 do 31.03.2015	od 01.01 do 31.03.2016	od 01.01 do 31.03.2015
	w PLN		w EUR	
Rachunek zysków i strat				
Przychody ze sprzedaży	164 680 104	125 010 664	37 806 218	30 131 038
Zysk (strata) z działalności operacyjnej	6 315 494	4 439 710	1 449 871	1 070 093
Zysk (strata) przed opodatkowaniem	6 101 339	4 504 213	1 400 707	1 085 640

Nazwa jednostki sprawozdawczej:	GRUPA KAPITAŁOWA BRIJU			
Okres objęty sprawozdaniem finansowym:	01.01.2016 – 31.03.2016	Waluta sprawozdawcza:	złoty polski (PLN)	
Poziom zaokrąglenie:	wszystkie kwoty wyrażone są w pełnych złotych polskich (o ile nie wskazano inaczej)			
Zysk (strata) netto	6 060 248	4 469 160	1 391 273	1 077 192
Zysk (strata) netto przypadający akcjonariuszom podmiotu dominującego	6 060 248	4 469 160	1 391 273	1 077 192
Zysk na akcję (PLN)	1,01	0,75	0,23	0,18
Rozwodniony zysk na akcję (PLN)	1,01	0,75	0,23	0,18
Średni kurs PLN / EUR w okresie	X	X	4,3559	4,1489
Rachunek przepływów pieniężnych				
Środki pieniężne netto z działalności operacyjnej	1 106 250	(11 188 346)	253 966	(2 696 702)
Środki pieniężne netto z działalności inwestycyjnej	(817 886)	(919 800)	(187 765)	(221 697)
Środki pieniężne netto z działalności finansowej	1 134 082	(891 701)	260 355	(214 925)
Zmiana netto stanu środków pieniężnych i ich ekwiwalentów	1 422 446	(12 999 847)	326 556	(3 133 324)
Średni kurs PLN / EUR w okresie	X	X	4,3559	4,1489
	31.03.2016	31.12.2015	31.03.2016	31.12.2015
Bilans				
Aktywa	113 221 628	99 147 118	26 525 543	23 265 779
Zobowiązania długoterminowe	22 910 755	12 300 697	5 367 528	2 886 471
Zobowiązania krótkoterminowe	21 901 286	23 988 578	5 131 029	5 629 139
Kapitał własny	68 409 587	62 857 844	16 026 986	14 750 169
Kapitał własny przypadający akcjonariuszom jednostki dominującej	68 409 578	62 857 835	16 026 984	14 750 166
Kurs PLN / EUR na koniec okresu	X	X	4,2684	4,2615

16.2. Wynagrodzenia Członków Zarządu

	Spółka dominująca		Spółki zależne	
	Wynagrodzenie	Inne świadczenia	Wynagrodzenie	Inne świadczenia
Okres od 01.01 do 31.03.2016				
Kadra zarządzająca	54 300	83	2 100	-
Razem	54 300	83	2 100	-
Okres od 01.01 do 31.03.2015				
Kadra zarządzająca	17 700	137	2 100	-
Razem	17 700	137	2 100	-

16.3. Wynagrodzenia Członków Rady Nadzorczej Spółki

Członkowie Rady Nadzorczej nie pobierali wynagrodzenia w kwartale objętym niniejszym sprawozdaniem finansowym oraz w analogicznym kwartale roku poprzedniego

17. Umowy na finansowanie działalności zabezpieczone na majątku Grupy

- UMOWA KREDYTU nr 06/072/15/Z/VV O KREDYT W RACHUNKU BIEŻĄCYM z dnia 08.05.2015 oraz UMOWA USTANOWIENIA HIPOTEKI NR 06/007/15 mBANK S.A**
na okres 11.05.2015 do 09.05.2017, kwota kredytu 15.000.000 PLN zawarta przez Spółkę, przeznaczony na finansowanie bieżącej działalności oraz spłatę kredytu 06/174/14/Z/VV.
Na dzień bilansowy (31.03.2016) kwota kredytu wykorzystanego wyniosła 14.416.342,10 PLN.

Zabezpieczenie spłaty kredytu na dzień bilansowy:

Nazwa jednostki sprawozdawczej:	GRUPA KAPITAŁOWA BRIJU		
Okres objęty sprawozdaniem finansowym:	01.01.2016 – 31.03.2016	Waluta sprawozdawcza:	złoty polski (PLN)
Poziom zaokrąglenie:	wszystkie kwoty wyrażone są w pełnych złotych polskich (o ile nie wskazano inaczej)		

- hipoteka umowna na będącej własnością Spółki zabudowanej nieruchomości gruntowej położonej w Gnieźnie przy ul. Paderewskiego 25-35, stanowiącej działkę o numerze ewidencyjnym 80/2, księga wieczysta KW NR PO1G/00008353/0,
- cesja wierzytelności z tytułu ubezpieczenia nieruchomości stanowiącej przedmiot zabezpieczenia kredytowego.

- **UMOWA KREDYTU nr 18102040270000150212952950 LIMITU KREDYTOWEGO WIELOCELOWEGO z dnia 31.03.2015 PKO BP S.A. wraz z aneksem nr 1 z dnia 24 marca 2016 roku**

na okres 31.03.2015 do 30.06.2017, kwota kredytu obrotowego 15.000.000 PLN zawarta przez Spółkę dominującą, (w ramach limitu możliwe do wykorzystania gwarancje bankowe do kwoty 1.000.000,00 PLN), przeznaczony na finansowanie bieżącej działalności. Na dzień bilansowy (31.03.2016) kwota kredytu wykorzystanego wyniosła 7.500.971,52 PLN.

Zabezpieczenie spłaty kredytu na dzień bilansowy:

- umowne prawo potrącenia wierzytelności PKO BP SA z tytułu transakcji kredytowej z wierzytelnościami posiadacza rachunków bankowych wobec PKO BP SA,
- weksel własny in blanco wystawiony przez Kredytobiorcę wraz z deklaracją wekslową,
- zastaw rejestrowy na zapasach: surowców, półproduktów, produktów w toku, wyrobów gotowych i towarów handlowych- złoto i wyroby jubilerskie, do kwoty nie mniejszej niż 15.000.000,00 zł,
- przelew wierzytelności pieniężnej z umowy ubezpieczenia zapasów.

Nazwa jednostki sprawozdawczej:	GRUPA KAPITAŁOWA BRIJU		
Okres objęty sprawozdaniem finansowym:	01.01.2016 – 31.03.2016	Waluta sprawozdawcza:	złoty polski (PLN)
Poziom zaokrąglenie:	wszystkie kwoty wyrażone są w pełnych złotych polskich (o ile nie wskazano inaczej)		

D. POZOSTAŁE INFORMACJE RAPOTU KWARTALNEGO

1. PODSTAWOWE INFORMACJE O SPÓŁCE I GRUPIE KAPITAŁOWEJ

Dane rejestrowe

Nazwa (firma):	BRIJU Spółka Akcyjna
Kraj:	Polska
Siedziba:	Poznań
Adres:	Plac Bernardyński 4/3, 61-844 Poznań
Adres korespondencyjny:	ul. Paderewskiego 25-35, 62-200 Gniezno
Numer KRS:	0000382656
Oznaczenie Sądu:	Sąd Rejonowy Poznań - Nowe Miasto i Wilda w Poznaniu, VIII Wydział Gospodarczy Krajowego Rejestru Sądowego
REGON:	639848296
NIP:	784-21-49-999
Telefon:	+48 61 424 59 03
Fax:	+48 61 424 59 01
Poczta e-mail:	briju@briju.pl
Strona www:	www.briju.pl

Prowadzona przez BRIJU S.A. działalność w branży jubilerskiej jest naturalną kontynuacją tradycji rodzinnych. Założycielami Spółki są bracia Tomasz, Jarosław i Przemysław Piotrowscy. Tradycja wyrabiania złotej biżuterii sięga w rodzinie Piotrowskich 1920 r., kiedy powstała pierwsza rodzinna firma jubilerska, założona i prowadzona przez dziadka braci Piotrowskich. Od 1990 r., bracia Piotrowscy prowadzili działalność pod nazwą Firma Jubilerska Piotrowscy, następnie 18 lipca 2000 r. została zawiązana spółka Futurat Sp. z o. o., która 15 marca 2011 r. została przekształcona w spółkę akcyjną. Wpis Spółki w rejestrze przedsiębiorców KRS został dokonany przez Sąd Rejonowy Poznań - Nowe Miasto i Wilda w Poznaniu, VIII Wydział Gospodarczy KRS, w dniu 1 kwietnia 2011 r.

W dniu 22 czerwca 2011 r. Nadzwyczajne Walne Zgromadzenie Spółki podjęło uchwałę w sprawie zmiany firmy Spółki z dotychczasowej Futurat S.A. na obecną BRIJU S.A. Zmiana firmy Spółki wynikała z założeń realizowanej strategii marketingowej. W związku z wpisem zmiany do rejestru, dnia 27 czerwca 2011 r. Spółka zmieniła nazwę z Futurat Spółka Akcyjna na BRIJU Spółka Akcyjna.

Od 2011 roku akcje BRIJU S.A. były notowane na rynku NewConnect, alternatywnym systemie obrotu zorganizowanym przez Giełdę Papierów Wartościowych w Warszawie S.A. Od 29 maja 2014 r. akcje Spółki są notowane na rynku regulowanym Giełdy Papierów Wartościowych w Warszawie S.A.

BRIJU Spółka Akcyjna w niniejszym Raporcie może być również określana jako „BRIJU S.A.”, „Spółka” „Emitent”, „jednostka dominująca”, a tworzona przez Spółkę i jej podmioty zależne Grupa Kapitałowa BRIJU może być również określana jako „Grupa Kapitałowa”, „Grupa”.

Nazwa jednostki sprawozdawczej:	GRUPA KAPITAŁOWA BRIJU		
Okres objęty sprawozdaniem finansowym:	01.01.2016 – 31.03.2016	Waluta sprawozdawcza:	złoty polski (PLN)
Poziom zaokrąglenie:	wszystkie kwoty wyrażone są w pełnych złotych polskich (o ile nie wskazano inaczej)		

Opis działalności

Grupa Kapitałowa BRIJU specjalizuje się w projektowaniu, wytwarzaniu i dystrybucji wysokiej jakości wyrobów jubilerskich ze złota, srebra oraz z kamieni szlachetnych i syntetycznych. Asortyment obejmuje unikatowe własne kolekcje oraz modowe kolekcje wyrobów biżuteryjnych, które są oferowane w szerokiej gamie wzorów. Spółka prowadzi sprzedaż detaliczną biżuterii poprzez własną sieć sklepów oraz sprzedaje swoje wyroby zarówno odbiorcom hurtowym (sieci sklepów), jak i pojedynczym sklepom jubilerskim. Drugim obszarem działalności Grupy jest handel i obróbka kruszców złota, srebra i innych metali szlachetnych (surowce), gdzie wykorzystywane są liczne branżowe kontakty na rynku krajowym i zagranicznym.

Grupa Kapitałowa od lat buduje swoją pozycję na rynku jubilerskim w Polsce. W ramach rozwoju działalności wprowadziła nowoczesne technologie w procesach produkcji i sprzedaży biżuterii, które w istotny sposób przyczyniły się do zwiększenia zdolności produkcyjnych, poszerzenia asortymentu oraz wzrostu efektywności sprzedaży. Nowoczesne wyposażenie zakładu produkcyjnego oraz zabezpieczenia pomieszczeń produkcji gwarantują bezpieczeństwo produkcji i pracujących tam osób. Poprzez zastosowanie zamkniętego cyklu gromadzenia odpadów produkcyjnych i odzyskiwanie złota z odpadów Grupa zminimalizowała ubytki technologiczne do standardów najlepszych firm produkcyjnych w świecie. Ponadto, na każdym etapie produkcji prowadzona jest kontrola jakości, gwarantująca najwyższy standard wyrobów.

Segment jubilerski jest strategicznym i przyszłościowym obszarem działalności Grupy Kapitałowej. Obecnie prowadzone przez Grupę działania mają na celu zwiększenie rozpoznawalności marki BRIJU oraz zwiększenie dostępności oferowanych wyrobów jubilerskich w Polsce poprzez rozwój własnej sieci sprzedaży. W ramach kreowania własnej marki producenckiej Grupa wprowadziła do swojej oferty submarki, takie jak BRIJU Crisscut (linia diamentów Crisscut), BRIJU Me&You (linia obrączek), BRIJU Diamonds (linia diamentów klasycznych), BRIJU Illumini (linia dedykowana dzieciom), BRIJU Gemelli (wyroby dla mężczyzn). Sztandarowym produktem sprzedawanym pod marką Spółki jest BRIJU Crisscut, który jest kolekcją wyrobów ze szczególnymi brylantami, posiadającymi unikatowy szlif, zawierający więcej faset niż w tradycyjnym szlifie brylantowym. Szlif brylantowy Crisscut został opracowany przez Christophera Słowinskiego, właściciela firmy Christopher Design z Nowego Jorku, który opatentował prawa do jego używania. BRIJU S.A. jest wyłącznym dystrybutorem brylantów Crisscut w Polsce.

Grupa Kapitałowa konsekwentnie realizuje założenia dotyczące rozwoju działalności, mające na celu zdobycie pozycji jednego z liderów rynku jubilerskiego w Polsce. Strategia rozwoju zakłada wykreowanie marki producenckiej BRIJU oraz rozwój własnej sieci sprzedaży. W 2013 roku Grupa Kapitałowa rozpoczęła sprzedaż wyrobów jubilerskich w oparciu o własną sieć sprzedaży, w ramach której uruchomiła sklepy własne i sklepy franczyzowe. Wystrój sklepów jest realizowany zgodnie z wypracowaną koncepcją wizerunkową, która w szczególności sposób eksponuje markę BRIJU.

Poprzez uczestniczenie w prestiżowych targach biżuterii oraz dzięki licznym kontaktom handlowymi w wielu krajach Grupa eksportuje swoje wyroby między innymi do: Niemiec, Danii, Czech, Słowacji, Holandii, Litwy, Łotwy, Estonii i na Węgry. Sprzedaż hurtowa wyrobów jubilerskich na terenie kraju oraz w zakresie eksportu obsługiwana jest przez własnych przedstawicieli handlowych wyposażonych w katalogi, wzorniki i oprogramowanie zapewniające składanie zamówień według specyfikacji niezbędnej dla uruchomienia produkcji.

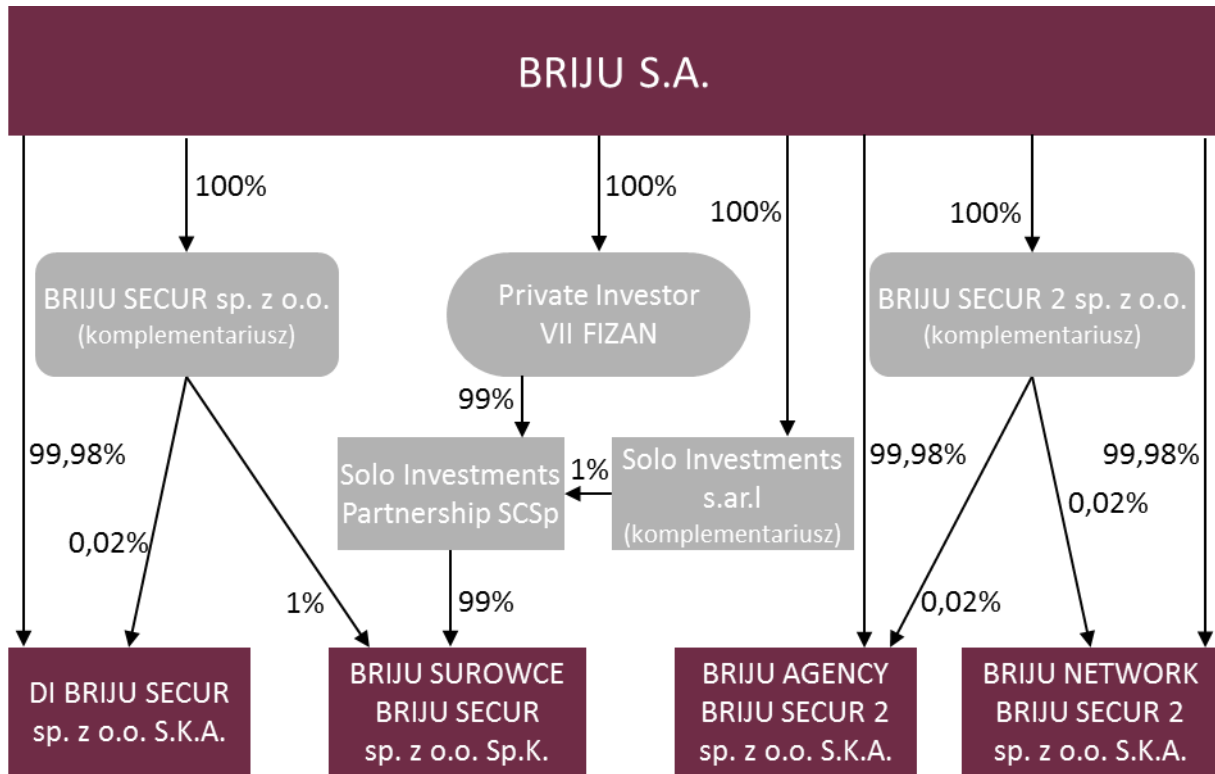
Grupa Kapitałowa, na bazie wieloletniego doświadczenia na rynku biżuterii, prowadzi działalność w zakresie handlu i obróbki kruszców złota, srebra oraz pozostałych metali szlachetnych (surowce), gdzie wykorzystywane są liczne branżowe kontakty na rynku krajowym i zagranicznym. Grupa pozyskuje surowiec od partnerów handlowych, którzy realizują zamówienia hurtowe i detaliczne na rynku wtórnym biżuterii oraz recykling odpadów produkcyjnych z różnych sektorów przemysłu rynku krajowego i zagranicznego. Grupa dokonuje bieżącej analizy

Nazwa jednostki sprawozdawczej:	GRUPA KAPITAŁOWA BRIJU		
Okres objęty sprawozdaniem finansowym:	01.01.2016 – 31.03.2016	Waluta sprawozdawcza:	złoty polski (PLN)
Poziom zaokrąglenie:	wszystkie kwoty wyrażone są w pełnych złotych polskich (o ile nie wskazano inaczej)		

cen surowców i dzięki szybkiej rotacji zapasów, skutecznie ogranicza ryzyko związane ze zmianą cen surowców. Handel surowcami nie jest narażony na wahania związane z sezonowością sprzedaży, dlatego stanowi działalność komplementarną dla handlu wyrobami jubilerskimi.

Struktura Grupy Kapitałowej.

Schemat Grupy Kapitałowej BRIJU S.A. na dzień 31 marca 2016r.:



W okresie objętym niniejszym raportem nie miały miejsce żadne zmiany w strukturze organizacyjnej Grupy Kapitałowej BRIJU S.A.

Skonsolidowanym sprawozdaniem finansowym sporządzonym na dzień 31 marca 2016 r. zostały objęte następujące jednostki z Grupy Kapitałowej:

- BRIJU S.A.
- BRIJU SECUR Sp. z o.o.
- BRIJU SECUR 2 Sp. z o.o.
- DI BRIJU SECUR Sp. z o.o. S.K.A.
- BRIJU SUROWCE BRIJU SECUR Sp. z o.o. Sp.K.
- BRIJU AGENCY BRIJU SECUR 2 Sp. z o.o. S.K.A.
- BRIJU NETWORK BRIJU SECUR 2 Sp. z o.o. S.K.A.

Wymienione spółki podlegały konsolidacji metodą pełną. Konsolidacją nie zostały objęte sprawozdania spółek Solo Investments S.a r.l. z siedzibą w Luksemburgu i Solo Investments Partnership SCSp z siedzibą w Luksemburgu. Zarząd BRIJU S.A. podjął decyzję o wyłączeniu spółek z konsolidacji, ponieważ wartości ich aktywów, wyniku finansowego i przychodów ze sprzedaży są nieistotne dla sprawozdania skonsolidowanego Grupy Kapitałowej.

Nazwa jednostki sprawozdawczej:	GRUPA KAPITAŁOWA BRIJU		
Okres objęty sprawozdaniem finansowym:	01.01.2016 – 31.03.2016	Waluta sprawozdawcza:	złoty polski (PLN)
Poziom zaokrąglenie:	wszystkie kwoty wyrażone są w pełnych złotych polskich (o ile nie wskazano inaczej)		

Podstawowy zakres działalności spółek wchodzących w skład Grupy Kapitałowej BRIJU S.A. w I kwartale 2016r.:

Spółka	Działalność podstawowa	KRS	Data utworzenia/wejścia do Grupy Kapitałowej
BRIJU S.A.	Produkcja i sprzedaż wyrobów jubilerskich Handel surowcami metali szlachetnych	0000382656	Jednostka dominująca
DI BRIJU SECUR Sp. z o.o. S.K.A.	Usługi najmu, usługi finansowe	0000431003	sierpień 2012
BRIJU SECUR Sp. z o.o.	Komplementariusz w DI BRIJU SECUR Sp. z o.o. S.K.A. Pozyskiwanie i wynajem lokali na salony firmowe	0000426637	lipiec 2012
BRIJU NETWORK BRIJU SECUR 2 Sp. z o.o. S.K.A.	Usługi finansowe, usługi spektrometrem	0000485659	marzec 2014
BRIJU AGENCY BRIJU SECUR 2 Sp. z o.o. S.K.A.	Finansowa działalność usługowa	0000482062	październik 2013
BRIJU SECUR 2 Sp. z o.o.	Komplementariusz w BRIJU AGENCY BRIJU SECUR 2 Sp. z o.o. S.K.A. i BRIJU NETWORK BRIJU SECUR 2 Sp. z o.o. S.K.A.	0000485851	listopad 2013
BRIJU SUROWCE BRIJU SECUR Sp. z o.o. Sp.K.	Handel hurtowy wyrobami jubilerskimi i surowcami metali szlachetnych	0000583938	listopad 2015
Solo Investments S.a.r.l.	Komplementariusz w Solo Investments Partnership SCSp	B 199377	październik 2015
Solo Investments Partnership SCSp	Posiadanie udziałów kapitałowych i praw oraz administrowanie, kontrolowanie i rozwijanie portfela	B 199821	październik 2015

Skład organów Spółki Dominującej

Na dzień sporządzenia raportu okresowego w skład organów BRIJU S.A. wchodzili:

Zarząd

- Przemysław Piotrowski - Prezes Zarządu
- Tomasz Piotrowski - Wiceprezes Zarządu
- Jarosław Piotrowski - Wiceprezes Zarządu

Rada Nadzorcza

- Maria Piotrowska - Przewodnicząca Rady Nadzorczej
- Kazimierz Przybyła - Wiceprzewodniczący Rady Nadzorczej
- Jerzy Siminski - Sekretarz Rady Nadzorczej
- Barbara Piotrowska - Członek Rady Nadzorczej
- Katarzyna Piotrowska - Członek Rady Nadzorczej

W I kwartale 2016 r. oraz do dnia sporządzenia niniejszego raportu nie nastąpiły żadne zmiany w składzie Zarządu i Rady Nadzorczej.

Nazwa jednostki sprawozdawczej:	GRUPA KAPITAŁOWA BRIJU		
Okres objęty sprawozdaniem finansowym:	01.01.2016 – 31.03.2016	Waluta sprawozdawcza:	złoty polski (PLN)
Poziom zaokrąglenie:	wszystkie kwoty wyrażone są w pełnych złotych polskich (o ile nie wskazano inaczej)		

Struktura Akcjonariatu

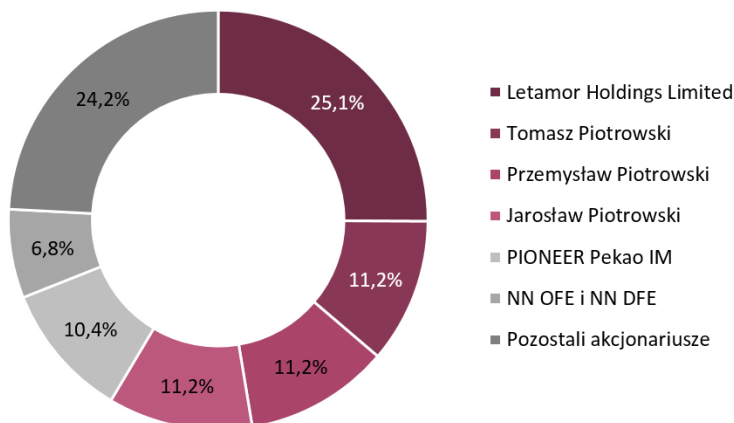
Na dzień 31 marca 2016 r. kapitał zakładowy BRIJU S.A. wynosił 5 978 260 zł i dzielił się na 5 978 260 akcji serii A, B, C i D o wartości nominalnej 1,00 zł każda. 2 000 000 akcji serii A są akcjami imiennymi uprzywilejowanymi co do prawa do głosów na walnym zgromadzeniu. 1 500 000 akcji serii A oraz akcje serii B, C i D są akcjami zwykłymi na okaziciela.

W okresie od dnia przekazania poprzedniego raportu okresowego (tj. od dnia 18 marca 2016 r.) do dnia przekazania raportu za I kwartał 2016 r. nie nastąpiły zmiany w strukturze akcjonariuszy BRIJU S.A. posiadających co najmniej 5% ogólnej liczby głosów na walnym zgromadzeniu. Struktura akcjonariuszy przedstawia się następująco:

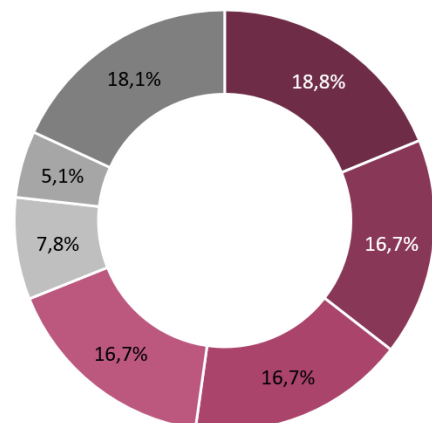
Akcyonariusz	Liczba akcji	Udział w kapitale zakładowym	Liczba głosów	Udział w ogólnej liczbie głosów na WZ
Letamor Holdings Limited	1 500 000	25,09%	1 500 000	18,80%
Tomasz Piotrowski	666 667	11,15%	1 333 334	16,71%
Przemysław Piotrowski	669 322	11,20%	1 335 989	16,75%
Jarosław Piotrowski	666 666	11,15%	1 333 332	16,71%
PIONEER Pekao IM S.A. ¹⁾	624 423	10,44%	624 423	7,83%
NN OFE i NN DFE ²⁾	409 228	6,85%	409 228	5,13%
Pozostali akcyonariusze	1 441 954	24,12%	1 441 954	18,07%
Razem	5 978 260	100,00%	7 978 260	100,00%

- 1) Łączne zaangażowanie w zakresie instrumentów finansowych wchodzących w skład portfeli w ramach wykonywania przez PIONEER Pekao Investment Management S.A. usługi zarządzania portfelem instrumentów finansowych. Informacja zgodna z zawiadomieniem otrzymanym przez Spółkę w dn. 16.04.2015r., sporządzonym na podstawie art. 69 ust. 1 pkt. 1 w zw. z art. 87 ust. 1 pkt 3 lit. b Ustawy o ofercie publicznej i warunkach wprowadzania instrumentów finansowych do zorganizowanego systemu obrotu oraz o spółkach publicznych.
- 2) Łączne zaangażowanie dwóch funduszy: Nationale-Nederlanden Otwarty Fundusz Emerytalny i Nationale-Nederlanden Dobrowolny Fundusz Emerytalny. Informacja zgodna z zawiadomieniem otrzymanym przez Spółkę w dn. 20.04.2015r., sporządzonym na podstawie art. 69 w zw. z art. 87 ust. 1 pkt 3 lit. b Ustawy o ofercie publicznej i warunkach wprowadzania instrumentów finansowych do zorganizowanego systemu obrotu oraz o spółkach publicznych.

Udział w kapitale zakładowym



Udział w ogólnej liczbie głosów na WZA



Nazwa jednostki sprawozdawczej:	GRUPA KAPITAŁOWA BRIJU		
Okres objęty sprawozdaniem finansowym:	01.01.2016 – 31.03.2016	Waluta sprawozdawcza:	złoty polski (PLN)
Poziom zaokrąglenia:	wszystkie kwoty wyrażone są w pełnych złotych polskich (o ile nie wskazano inaczej)		

Akcjonariusze Tomasz Piotrowski, Przemysław Piotrowski i Jarosław Piotrowski sprawują również kontrolę pośrednią nad pakietem akcji BRIJU S.A. z następujących tytułów:

- Pan Tomasz Piotrowski posiada 50% udziału w spółce Letamor Holdings Limited,
- Panowie Tomasz Piotrowski, Przemysław Piotrowski oraz Jarosław Piotrowski posiadają po 33,33% udziału w spółce Futurat Inwestycje Futurat Finansial 2 Sp. z o.o. S.K.A., która posiada 50% udziału w Letamor Holdings Limited.

Zarządowi jednostki dominującej nie są znane umowy (w tym zawarte po dniu bilansowym), w wyniku których mogą w przyszłości nastąpić zmiany w proporcjach posiadanych akcji przez dotychczasowych akcjonariuszy BRIJU S.A.

Stan posiadania akcji przez osoby zarządzające i nadzorujące

Na dzień przekazania raportu okresowego członkowie Zarządu jednostki dominującej bezpośrednio posiadają następującą ilość akcji BRIJU S.A.:

Członek Zarządu	Liczba akcji posiadanych w dniu przekazania raportu za 2015 (18 marca 2016 r.)	Liczba akcji posiadanych w dniu przekazania raportu za I kwartał 2016 (13 maja 2016 r.)	Zmiana stanu posiadania
Tomasz Piotrowski	666 667	666 667	-
Przemysław Piotrowski	669 322	669 322	-
Jarosław Piotrowski	666 666	666 666	-

Członkowie Zarządu Tomasz Piotrowski, Przemysław Piotrowski i Jarosław Piotrowski kontrolują spółkę Letamor Holdings Limited i poprzez ten podmiot w sposób pośredni w dniu przekazania raportu za I kwartał 2016 r. posiadają 1 500 000 akcji BRIJU S.A. W dniu przekazania raportu rocznego za 2015 r. tj. 18 marca 2016 r. wymienieni członkowie Zarządu w sposób pośredni posiadali taką samą ilość akcji.

Na dzień przekazania raportu za I kwartał 2016 r., według wiedzy Zarządu Spółki, członkowie Rady Nadzorczej nie posiadają akcji BRIJU S.A. lub udziałów w spółkach wchodzących w skład Grupy Kapitałowej BRIJU i stan tego posiadania nie zmienił się, ponieważ członkowie Rady Nadzorczej nie posiadali akcji również na dzień przekazania poprzedniego raportu okresowego.

Zatrudnienie

Według stanu na dzień 31 marca 2016 r. liczba pracowników zatrudnionych w Grupie Kapitałowej w przeliczeniu na pełne etaty wynosiła 241 osób. W porównaniu do stanu na 31 grudnia 2015 roku zatrudnienie w Grupie wzrosło o 6,6%, a w porównaniu do stanu na 31 marca 2015r. zatrudnienie wzrosło o 67,4%.

Grupa Kapitałowa systematycznie zwiększa zatrudnienie wraz ze zwiększonym zainteresowaniem oferowanymi produktami i uruchamianymi sklepami własnymi. Nowozatrudnieni pracownicy przechodzą intensywne szkolenia, a w przypadku pracowników zajmujących się sprzedażą wyrobów jubilerskich - szkolenia z zakresu procesu sprzedaży i obsługi klienta oraz szkolenia produktowe.

Nazwa jednostki sprawozdawczej:	GRUPA KAPITAŁOWA BRIJU		
Okres objęty sprawozdaniem finansowym:	01.01.2016 – 31.03.2016	Waluta sprawozdawcza:	złoty polski (PLN)
Poziom zaokrąglenia:	wszystkie kwoty wyrażone są w pełnych złotych polskich (o ile nie wskazano inaczej)		

2. WYBRANE DANE FINANSOWE

Skonsolidowane i jednostkowe dane finansowe

Poniższe tabele prezentują dane finansowe BRIJU S.A. oraz Grupy Kapitałowej za I kwartał 2016 r. wraz z danymi porównywalnymi za I kwartał 2015 r., a w przypadku danych dotyczących aktywów i pasywów – dane według stanu na dzień 31 marca 2016 r. i 31 grudnia 2015 r.

Wybrane skonsolidowane dane finansowe

	w tys. PLN		w tys. EUR	
	I kwartał 2016	I kwartał 2015	I kwartał 2016	I kwartał 2015
Przychody netto ze sprzedaży produktów, towarów i materiałów	164 680	125 011	37 806	30 131
Zysk z działalności operacyjnej	6 315	4 440	1 450	1 070
Zysk brutto	6 101	4 504	1 401	1 086
Zysk netto	6 060	4 469	1 391	1 077
Przepływy pieniężne netto z działalności operacyjnej	1 106	- 11 188	254	- 2 697
Przepływy pieniężne netto z działalności inwestycyjnej	- 818	- 920	- 188	- 222
Przepływy pieniężne netto z działalności finansowej	1 134	- 892	260	- 215
Przepływy pieniężne netto, razem	1 422	- 13 000	326	- 3 133

	w tys. PLN		w tys. EUR	
	31 marca 2016	31 grudnia 2015	31 marca 2016	31 grudnia 2015
Aktywa razem	113 222	99 147	26 526	23 266
Zobowiązania długoterminowe	22 911	12 301	5 368	2 887
Zobowiązania krótkoterminowe	21 901	23 989	5 131	5 629
Kapitał własny	68 410	62 858	16 027	14 750
Kapitał podstawowy	5 978	5 978	1 401	1 403
Liczba akcji (w szt.)	5 978 260	5 978 260	5 978 260	5 978 260
Zysk na jedną akcję (w zł, EUR)	1,01	0,75	0,23	0,18
Wartość księgowa na jedną akcję (w zł, EUR)	11,44	10,51	2,68	2,47

Nazwa jednostki sprawozdawczej:	GRUPA KAPITAŁOWA BRIJU		
Okres objęty sprawozdaniem finansowym:	01.01.2016 – 31.03.2016	Waluta sprawozdawcza:	złoty polski (PLN)
Poziom zaokrąglenia:	wszystkie kwoty wyrażone są w pełnych złotych polskich (o ile nie wskazano inaczej)		

Wybrane jednostkowe dane finansowe

	w tys. PLN		w tys. EUR	
	I kwartał 2016	I kwartał 2015	I kwartał 2016	I kwartał 2015
Przychody netto ze sprzedaży produktów, towarów i materiałów	150 586	124 074	34 571	29 905
Zysk z działalności operacyjnej	1 073	302	246	73
Zysk brutto	820	207	188	50
Zysk netto	831	233	191	56
Przepływy pieniężne netto z działalności operacyjnej	- 11 415	- 17 347	- 2 621	- 4 181
Przepływy pieniężne netto z działalności inwestycyjnej	- 712	- 676	- 163	- 163
Przepływy pieniężne netto z działalności finansowej	10 792	- 722	2 478	- 174
Przepływy pieniężne netto, razem	- 1 335	- 18 745	- 306	- 4 518

	w tys. PLN		w tys. EUR	
	31 marca 2016	31 grudnia 2015	31 marca 2016	31 grudnia 2015
Aktywa razem	95 830	95 257	22 451	22 353
Zobowiązania długoterminowe	22 882	12 292	5 361	2 884
Zobowiązania krótkoterminowe	43 514	54 363	10 194	12 757
Kapitał własny	29 433	28 602	6 896	6 712
Kapitał podstawowy	5 978	5 978	1 401	1 403
Liczba akcji (w szt.)	5 978 260	5 978 260	5 978 260	5 978 260
Zysk na jedną akcję (w zł, EUR)	0,14	0,04	0,03	0,01
Wartość księgowa na jedną akcję (w zł, EUR)	4,92	4,78	1,15	1,12
Zadeklarowana lub wypłacona dywidenda na jedną akcję (w zł, EUR)	0	0	0	0

W przypadku danych w EUR wartości z bilansu przeliczono z zastosowaniem średnich kursów ogłoszonych przez NBP (31 marca 2016: 4,2684 zł/EUR i 31 grudnia 2015: 4,2615 zł/EUR) oraz pozostałe dane ze sprawozdań finansowych przeliczono z zastosowaniem średnich kursów w danym okresie, obliczonych jako średnia arytmetyczna kursów NBP obowiązujących na ostatni dzień każdego miesiąca (I kwartał 2015: 4,1489 zł/EUR, I kwartał 2016: 4,3559 zł/EUR).

W I kwartale 2016 r. Grupa Kapitałowa BRIJU S.A. uzyskała przychody ze sprzedaży w wysokości 164 680 tys. zł, co stanowi wzrost o 31,7% w porównaniu do przychodów uzyskanych I kwartale 2015 r. Wysoką dynamikę przychodów Spółka uzyskała w obydwóch segmentach działalności. Przychody ze sprzedaży w segmencie surowców wzrosły w porównywanych okresach o 36 355 tys. zł tj. o 30,1%, a przychody w segmencie wyrobów jubilerskich wzrosły o 3 314 tys. zł tj. o 79,8%.

Zysk z działalności operacyjnej w Grupie BRIJU w I kwartale 2016 r. wyniósł 6 315 tys. zł, natomiast w tym samym okresie roku poprzedniego wnosił 4 440 tys. zł. Kwota zysku z działalności operacyjnej w porównywanych okresach jest wyższa o 1 875 tys. zł, tj. o 42,2%.

Nazwa jednostki sprawozdawczej:	GRUPA KAPITAŁOWA BRIJU		
Okres objęty sprawozdaniem finansowym:	01.01.2016 – 31.03.2016	Waluta sprawozdawcza:	złoty polski (PLN)
Poziom zaokrąglenia:	wszystkie kwoty wyrażone są w pełnych złotych polskich (o ile nie wskazano inaczej)		

Zysk netto osiągnięty przez Grupę BRIJU za I kwartał 2016 r. wynosi 6 060 tys. zł, a w analogicznym okresie 2015r. wynosił 4 469 tys. zł. Zysk netto wypracowany w 2016 roku jest o 35,6% wyższy od zysku netto Grupy wypracowanego w I kwartale 2015 roku. Wysoka dynamika zysku została osiągnięta przede wszystkim poprzez wzrost przychodów ze sprzedaży.

Na 31 marca 2016 r. suma bilansowa Grupy Kapitałowej BRIJU wynosi 113 222 tys. zł i wzrosła o 14,2% w porównaniu do stanu na 31 grudnia 2015 r. W obrębie majątku wzrosły zarówno aktywa trwałe, jak i aktywa obrotowe. Aktywa trwałe netto wzrosły w I kwartale 2016 r. o 407 tys. zł i jest to związane przede wszystkim z ponoszonymi nakładami inwestycyjnymi na uruchomienie kolejnych sklepów. Aktywa obrotowe na 31 marca 2016 r. wzrosły w porównaniu do 31 grudnia 2015 r. o 13 667 tys. zł. Największy wzrost w porównywanym okresie nastąpił w wartości zapasów, które według stanu na 31 grudnia 2015 r. wynosiły 28 182 tys. zł, a na 31 marca 2016 r. wynosiły 37 329 tys. zł. W pozycji towary i produkty gotowe zapasy wzrosły o 5 401 tys. zł, tj. o 27,8%, co jest związane z wzrostem ilości sklepów i cyklem zamawiania towarów dla sieci sprzedaży. Należności z tytułu dostaw i usług oraz pozostałe należności utrzymały się na porównywalnym poziomie (według stanu na koniec I kwartału 2016 r. wynosiły 30 709 tys. zł, a na koniec 2015r. wynosiły 30 884 tys. zł). Pozycja ta obejmuje również nadwyżkę podatku naliczonego VAT powstającą w związku z realizowaną sprzedażą poza granice Polski, objęta stawka 0%. Uwzględniając cykl rozliczeń podatku VAT pozycja należności z tytułu podatków i innych świadczeń obejmuje kwotę należną do zwrotu na rachunek bankowy Spółki obejmującą rozliczenie za dwa miesiące poprzedzające dzień bilansowy. Należności z tytułu podatków i innych świadczeń według stanu na 31 marca 2016 r. wynosiły 28 258 tys. zł i są to w całości należności prawidłowe, wynikające z normalnego cyklu rozliczenia podatku VAT, a wzrost należności o 7,2% spowodowany jest wzrostem obrotów realizowanych w segmencie surowców. W aktywach obrotowych w I kwartale 2016 r. nastąpił również wzrost wartości pochodnych instrumentów finansowych z 13 910 tys. zł na koniec 2015 r. do 17 030 tys. zł na koniec I kwartału 2016 r. Pozycję tą stanowi wartość zawartych terminowych transakcji walutowych (forward), które mają równocześnie odzwierciedlenie w zobowiązaniach w pasywach bilansu. Na koniec I kwartału 2016 r. stan środków pieniężnych i ich ekwiwalentów wynosił 8 806 tys. zł i wzrósł o 19,5% w porównaniu do stanu na 31 grudnia 2015 r.

Na 31 marca 2016 r. wartość kapitałów własnych wynosiła 68 410 tys. zł i stanowiła 60,4% wartości sumy bilansowej. Łączna wartość zobowiązań na koniec I kwartału 2016 r. wynosiła 44 812 tys. zł, w porównaniu do 36 289 tys. zł na koniec 2015 r. Największy wzrost nastąpił w pozycji pochodne instrumenty finansowe, będącej odzwierciedleniem zawartych terminowych transakcji walutowych. Zobowiązania z tytułu dostaw i usług oraz pozostałe zobowiązania wzrosły z 2 249 tys. zł na koniec 2015r. do 3 392 tys. zł na dzień 31 marca 2016 r. Stan zobowiązań z tytułu dostaw i usług nadal pozostaje na bardzo niskim poziomie w relacji do wartości realizowanych przychodów ze sprzedaży. Łączna wartość krótko- i długoterminowych zobowiązań z tytułu kredytów i pożyczek wynosiła 21 917 tys. zł na koniec I kwartału 2016 r. wobec 17 442 tys. zł na koniec 2015 r.

Segmenty działalności

Grupa Kapitałowa BRIJU S.A. prowadzi działalność w zakresie handlu hurtowego metalami szlachetnymi oraz w zakresie produkcji, sprzedaży i handlu wyrobami jubilerskimi. W związku z powyższym Grupa dzieli działalność na trzy segmenty operacyjne:

- **Surowce** – segment obejmuje handel surowcami metali szlachetnych
- **Wyroby jubilerskie** – segment obejmuje produkcję, sprzedaż i handel wyrobami jubilerskimi
- **Pozostałe** – segment obejmuje wyniki z najmu nieruchomości.

Segment surowce

Przedmiotem obrotu są kruszce metali szlachetnych, w tym głównie złoto i srebro. Źródłami pozyskiwania surowca są wtórny rynek biżuterii oraz recykling odpadów produkcyjnych. Pozyskiwanie surowca powierzone jest partnerom handlowym - dostawcom realizującym zamówienia hurtowe. Ich praca polega na skupie złomu złota

Nazwa jednostki sprawozdawczej:	GRUPA KAPITAŁOWA BRIJU		
Okres objęty sprawozdaniem finansowym:	01.01.2016 – 31.03.2016	Waluta sprawozdawcza:	złoty polski (PLN)
Poziom zaokrąglenie:	wszystkie kwoty wyrażone są w pełnych złotych polskich (o ile nie wskazano inaczej)		

w różnych postaciach ze sklepów detalicznych, lombardów i kantorów. Po zawarciu umowy towar jest dostarczany lub przesyłany ubezpieczonymi przesyłkami kurierskimi do centrali firmy, gdzie zostaje przygotowany do rafinacji. Recykling realizowany jest w dwóch etapach: część odpadów jest przerobiona bezpośrednio w ramach Grupy Kapitałowej, a część jest wysłana do wyspecjalizowanego zakładu przemysłowego. Po procesach rafinacji gotowe sztabki lub granulaty złota stanowią ofertę handlową. Ze względu na wysokie zapotrzebowanie przemysłu na czyste złoto chłonność rynku jest praktycznie nieograniczona, zaś skup złomu z rynków wtórnych zapewnia opłacalność całego procesu. Dodatkowo bardzo dobra znajomość rynków zapewnia dywersyfikację dostaw surowca i niezależnienie się od dostawców. Z uwagi na szybkość i wypracowany model zawierania transakcji nie ma ryzyka związanego ze zmianą cen surowców i kursów walut.

Segment wyroby jubilerskie

Produkcja biżuterii stanowi połączenie nowoczesnej technologii oraz rzemiosła. Lata doświadczeń w produkcji biżuterii umożliwiły Grupie Kapitałowej wdrożyć unikalny, autorski system produkcji pozwalający na produkcję seryjną. Nowoczesne wyposażenie zakładu produkcyjnego oraz zabezpieczenia pomieszczeń produkcji gwarantują bezpieczeństwo produkcji i pracujących tam osób. Poprzez zastosowanie zamkniętego cyklu gromadzenia odpadów produkcyjnych i samodzielne odzyskiwanie złota zminimalizowano ubytki technologiczne do standardów najlepszych firm produkcyjnych w świecie.

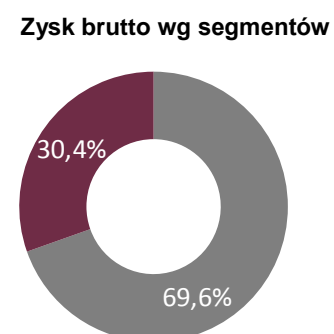
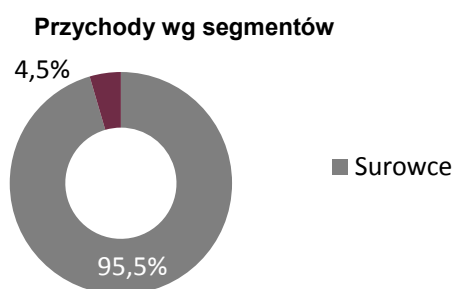
Sprzedaż hurtowa realizowana jest na terenie Polski oraz poza granicami kraju. Każdy z rynków obsługiwany jest przez innych przedstawicieli handlowych. W przypadku realizacji zamówienia hurtowego rozpoczęcie jego realizacji uwarunkowane jest dostarczeniem surowca przez klienta lub wpłaceniem zaliczki w przypadku, gdy towar ma być wykonany z surowca Spółki. Wysyłka towaru odbywa się za pośrednictwem ubezpieczonej przesyłki kurierskiej.

Dystrybucja biżuterii w sieci detalicznej odbywa się za pośrednictwem salonów własnych działających pod marką BRIJU oraz poprzez sklepy partnerskie i inne sklepy jubilerskie.

Segment wyrobów jubilerskich charakteryzuje się sezonowością, ponieważ najwyższa wartość sprzedaży przypada na IV kwartał roku, co jest związane z okresem tradycyjnych świątecznych zakupów. Sprzedaż wyrobów jubilerskich w grudniu stanowi ok. 20% sprzedaży rocznej segmentu.

Pozostałe

BRIJU S.A. posiada nieruchomości zaliczoną do nieruchomości inwestycyjnych. Nieruchomość jest zabudowana dwoma budynkami usługowo-produkcyjno-handlowymi. Część pomieszczeń jest wynajmowana firmom zewnętrznym, a przychody i koszty dotyczące nieruchomości inwestycyjnej są ujmowane z pozostałych przychodach i w pozostałych kosztach operacyjnych. Segment pozostałe obejmuje wyniki z najmu nieruchomości.



Nazwa jednostki sprawozdawczej:	GRUPA KAPITAŁOWA BRIJU		
Okres objęty sprawozdaniem finansowym:	01.01.2016 – 31.03.2016	Waluta sprawozdawcza:	złoty polski (PLN)
Poziom zaokrąglenie:	wszystkie kwoty wyrażone są w pełnych złotych polskich (o ile nie wskazano inaczej)		

Skonsolidowane wyniki finansowe Grupy Kapitałowej BRIJU w podziale na segmenty działalności za I kwartał 2016 r. oraz w analogicznym okresie roku poprzedniego kształtowały się następująco:

Okres od 1 stycznia 2016 r. do 31 marca 2016 r.

Wyszczególnienie	J.m.	Surowce	Wyroby jubilerskie	Pozostałe	Razem
Przychody ze sprzedaży produktów, usług, towarów i materiałów	tys.zł	157 216	7 464		164 680
Koszty własny sprzedaży	tys.zł	-149 022	-3 883		-152 905
Zysk brutto ze sprzedaży (marża brutto)	tys.zł %	8 194 5,2%	3 581 48,0%		11 775 7,2%
Pozostałe przychody i koszty segmentu	tys.zł	-1 056	-4 410	6	-5 460
Wynik operacyjny segmentu	tys.zł	7 138	-829	6	6 315

Okres od 1 stycznia 2015 r. do 31 marca 2015 r.

Wyszczególnienie	J.m.	Surowce	Wyroby jubilerskie	Pozostałe	Razem
Przychody ze sprzedaży produktów, usług, towarów i materiałów	tys.zł	120 861	4 150		125 011
Koszty własny sprzedaży	tys.zł	-113 739	-2 659		-116 398
Zysk brutto ze sprzedaży (marża brutto)	tys.zł %	7 122 5,9%	1 491 35,9%		8 613 6,9%
Pozostałe przychody i koszty segmentu	tys.zł	-2 353	-1 820		-4 173
Wynik operacyjny segmentu	tys.zł	4 769	-329		4 440

Segment surowce

Przychody ze sprzedaży w segmencie surowców w I kwartale 2016 r. wyniosły 157 216 tys. zł i były o 36 355 tys. zł (tj. o 30,1%) wyższe od przychodów osiągniętych w I kwartale 2015 r. Wysoką dynamikę przychodów w segmencie surowce zapewnił wzrost obrotów w zakresie handlu złotem. Zysk brutto ze sprzedaży w segmencie surowce wyniósł 8 194 tys. zł, a marża handlowa wyniosła 5,2%. Marża handlowa w I kwartale 2016 r. była o 0,7 p.p. niższa od marży osiągniętej w I kwartale 2015 r., co jest związane z wzrostem udziału złota w przychodach segmentu. W porównaniu do srebra, na handlu złotem generowana jest niższa marża handlowa, ale równocześnie ponoszone są niższe koszty związane z przetwarzaniem i dostawami tego surowca. Zmiana struktury przychodów nie wpływa więc negatywnie na realizowany wynik operacyjny segmentu. Uwzględniając pozostałe koszty segmentu, wynik operacyjny segmentu wyniósł w I kwartale 2016 r. 7 138 tys. zł i był wyższy od wyniku segmentu za I kwartał 2015 r. o 49,7%.

Segment wyroby jubilerskie

Przychody ze sprzedaży w segmencie wyrobów jubilerskich w I kwartale 2016 r. wyniosły 7 464 tys. zł i były o 79,8% wyższe od wartości osiągniętej w I kwartale 2015 r. Wysoka dynamika przychodów została osiągnięta poprzez wzrost sprzedaży realizowanej we własnej sieci sprzedaży, w której sprzedaż przyrasta wraz

Nazwa jednostki sprawozdawczej:	GRUPA KAPITAŁOWA BRIJU		
Okres objęty sprawozdaniem finansowym:	01.01.2016 – 31.03.2016	Waluta sprawozdawcza:	złoty polski (PLN)
Poziom zaokrąglenie:	wszystkie kwoty wyrażone są w pełnych złotych polskich (o ile nie wskazano inaczej)		

z uruchamianiem kolejnych salonów, jak również poprzez wzrost wartości sprzedaży w już funkcjonujących sklepach.

Wzrost udziału sprzedaży detalicznej poprzez własną sieć salonów spowodował dalszy wzrost marży brutto w segmencie wyrobów jubilerskich z 35,9% w I kwartale 2015 r. do 48,0% w I kwartale 2016 r. (wzrost o 12,1 p.p.). Wskaźnik ten w kolejnych okresach będzie nadal wzrastał wraz z otwieraniem kolejnych salonów własnych i wzrostem udziału sprzedaży detalicznej w segmencie wyrobów jubilerskich. Pozostałe koszty segmentu w I kwartale 2016 r. są wyższe od kosztów poniesionych w I kwartale 2015 r., ponieważ zawierają koszty funkcjonowania salonów oraz jednorazowe koszty ponoszone w momencie uruchamiania nowych salonów. Na koniec I kwartału 2016 roku funkcjonowały 33 salony pod marka BRIJU (na koniec I kwartału 2015 r. było 14 salonów) i wspomniane wcześniej koszty uruchomienia oraz koszty działalności spowodowały łączny wzrost kosztów segmentu wyrobów jubilerskich z 1 820 tys. zł w I kwartale 2015 r. do 4 410 tys. zł w I kwartale 2016 r. Łącznie wynik operacyjny segmentu wyrobów jubilerskich w pierwszych trzech miesiącach 2016 r. wyniósł -829 tys. zł, wobec straty -329 tys. zł odnotowanej w segmencie wyrobów jubilerskich w I kwartale 2015r. W kolejnych kwartałach 2016 r. wynik segmentu wyrobów jubilerskich będzie się poprawiał, co będzie związane z wzrostem wartości sprzedaży w poszczególnych sklepach (zwłaszcza uruchomionych w ostatnim kwartale 2015r.) oraz z podejmowanymi działaniami optymalizacyjnymi. Segment wyrobów jubilerskich obejmuje również eksport i sprzedaż hurtową w kraju. Sprzedaż wyrobów z dużych zamówień hurtowych wykonywanych w I kwartale 2016 r. nastąpiła w kwietniu 2016 r. i również pozytywnie wpłynie to na wynik segmentu w kolejnym kwartale roku.

3. ISTOTNE ZDARZENIA W OKRESIE OD 1 STYCZNIA 2016 R. DO DNIA SPORZĄDZENIA RAPORTU

Styczeń 2016 r.

Zawarcie znaczącej umowy

W dniu 11 stycznia 2016 r. BRIJU S.A. oraz BRIJU SUROWCE BRIJU SECUR Sp. z o.o. Sp.K. zawarli umowy o współpracy handlowej z producentem wyrobów jubilerskich ze srebra i złota. Przewidywana wartość transakcji, które zostaną zrealizowane na podstawie umowy w okresie 5 lat wynosi 120 mln zł.

Luty 2016 r.

Transakcje na wartość umowy znaczącej

W okresie od 30 grudnia 2015 r. do 10 lutego 2016 r. BRIJU S.A. zawarła transakcje handlowe z Allgemeine Gold und Silberscheideanstalt AG, których łączna wartość wyniosła 61.932.713,01 zł. Przedmiotem transakcji była sprzedaż metali szlachetnych (złota, srebra, palladu i platyny) oraz usługi rafinacji i usługi transportu .

Wartość zrealizowanych transakcji w ramach zawartej umowy

W okresie od 17 grudnia 2015 r. do 16 lutego 2016 roku wartość transakcji zawartych pomiędzy BRIJU S.A. i BRIJU SUROWCE BRIJU SECUR Sp. z o.o. Sp.K. i hurtowym dostawcą metali szlachetnych – producentem i hurtownią biżuterii i półfabrykatów w ramach zawartych umów o współpracy handlowej wyniosła 56.539.975,11 zł. Przedmiotem zawieranych transakcji jest zakup metali szlachetnych (złota) do produkcji wyrobów jubilerskich oraz surowców wykorzystywanych w celach handlowych.

Marzec 2016 r.

Transakcje na wartość umowy znaczącej

W okresie od 11 lutego do 11 marca 2016 r. BRIJU S.A. zawarła transakcje handlowe z Allgemeine Gold

Nazwa jednostki sprawozdawczej:	GRUPA KAPITAŁOWA BRIJU		
Okres objęty sprawozdaniem finansowym:	01.01.2016 – 31.03.2016	Waluta sprawozdawcza:	złoty polski (PLN)
Poziom zaokrąglenie:	wszystkie kwoty wyrażone są w pełnych złotych polskich (o ile nie wskazano inaczej)		

und Silberscheideanstalt AG, których łączna wartość wyniosła 58.655.436,28 zł. Przedmiotem transakcji była sprzedaż metali szlachetnych (złota i srebra) oraz usługi rafinacji i usługi transportu

Podpisanie aneksu do umowy kredytowej

W dniu 24 marca 2016 r. BRIJU S.A. podpisała z Powszechną Kasą Oszczędności Bankiem Polskim S.A. w Warszawie aneks do umowy limitu kredytu wielocelowego zawartej 31 marca 2015 roku. Na mocy aneksu okres obowiązywania limitu został przedłużony do 30 czerwca 2017 roku. Kwota limitu nie została zmieniona i wynosi 15 mln zł. Zabezpieczenie wierzytelności Banku z tytułu kredytu stanowi zastaw rejestrowy na zapasach, a kwota zastawu na mocy aneksu została podniesiona z 10 mln zł do 15 mln zł.

Kwiecień 2016 r.

Wartość zrealizowanych transakcji w ramach zawartej umowy

W okresie od 12 czerwca 2015 r. do 20 kwietnia 2016 roku wartość transakcji zawartych pomiędzy BRIJU S.A., BRIJU SUROWCE BRIJU SECUR Sp. z o.o. Sp.K. i BRIJU NETWORK BRIJU SECUR 2 Sp. z o.o. S.K.A. a krajowym dostawcą metali szlachetnych w ramach zawartych umów o współpracy handlowej wyniosła 57.102.072,69 zł. Przedmiotem zawieranych transakcji jest zakup metali szlachetnych (złota) do produkcji wyrobów jubilerskich oraz surowców wykorzystywanych w celach handlowych.

Transakcje na wartość umowy znaczącej

W okresie od 11 marca 2016 r. do 26 kwietnia 2016 r. BRIJU S.A. zawarła transakcje handlowe z Allgemeine Gold und Silberscheideanstalt AG, których łączna wartość wyniosła 57.941.996,72 zł. Przedmiotem transakcji była sprzedaż metali szlachetnych (złota, srebra, platyny i palladu) oraz usługi rafinacji i usługi transportu.

Zwołanie Zwyczajnego Walnego Zgromadzenia BRIJU S.A.

W dniu 29 kwietnia 2016 r. Zarząd BRIJU S.A. zwołał Zwyczajne Walne Zgromadzenie, które odbędzie się 30 maja 2016 r. w Gnieźnie. Wraz z ogłoszeniem o zwołaniu ZWZ przekazany został planowany porządek obrad, projekty uchwał, informacja o ogólnej liczbie akcji i liczbie głosów, wzory pełnomocnictw oraz formularz pozwalający na wykonywanie prawa głosu przez pełnomocnika.

Odtajnienie informacji poufnej

W dniu 29 kwietnia 2016 r. Spółka przekazała do publicznej wiadomości treść informacji poufnej, której przekazanie zostało wcześniej opóźnione. Informacja poufna dotyczyła zawarcia w dniu 11 kwietnia 2016 r. umowy o poufności z Abris Capital Partners Sp. z o.o., w ramach której strony umowy rozpoczęły rozmowy o nabyciu akcji spółki BRIJU S.A. Informacja została opóźniona z uwagi na fakt, że wcześniejsze jej przekazanie do publicznej wiadomości mogłoby naruszyć słuszny interes Spółki związany z negocjacjami i negatywnie wpłynąć na efekt tych rozmów. Zakończenie negocjacji bez efektu sprawiło, że zachowanie poufności informacji stało się bezprzedmiotowe.

Maj 2016 r.

Wartość zrealizowanych transakcji w ramach zawartej umowy

W okresie od 17 lutego 2016 r. do 2 maja 2016 roku wartość transakcji zawartych pomiędzy BRIJU SUROWCE BRIJU SECUR Sp. z o.o. Sp.K. i hurtowym dostawcą metali szlachetnych – producentem i hurtownią biżuterii i półfabrykatów w ramach zawartej umowy o współpracy handlowej wyniosła 60.528.646,76 zł. Przedmiotem zawieranych transakcji jest zakup metali szlachetnych (złota) do produkcji wyrobów jubilerskich oraz surowców wykorzystywanych w celach handlowych.

Nazwa jednostki sprawozdawczej:	GRUPA KAPITAŁOWA BRIJU		
Okres objęty sprawozdaniem finansowym:	01.01.2016 – 31.03.2016	Waluta sprawozdawcza:	złoty polski (PLN)
Poziom zaokrąglenie:	wszystkie kwoty wyrażone są w pełnych złotych polskich (o ile nie wskazano inaczej)		

Wartość zrealizowanych transakcji w ramach zawartej umowy

W okresie od 19 czerwca 2015 r. do 9 maja 2016 roku wartość transakcji zawartych pomiędzy BRIJU S.A., BRIJU NETWORK BRIJU SECUR 2 Sp. z o.o. S.K.A. i BRIJU SUROWCE BRIJU SECUR Sp. z o.o. Sp.K. a hurtowym dostawcą metali szlachetnych w ramach zawartych umów o współpracy handlowej wyniosła 57.699.616,43 zł. Przedmiotem zawieranych transakcji jest zakup metali szlachetnych (złota i srebra) do produkcji wyrobów jubilerskich oraz surowców wykorzystywanych w celach handlowych.

4. PLANOWANE DZIAŁANIA ROZWOJOWE ORAZ CZYNNIKI WPŁYWAJĄCE NA WYNIKI

W obszarze handlu surowcami metali szlachetnych spółki z Grupy Kapitałowej BRIJU wypracowały model współpracy z dostawcami i odbiorcami eliminujący ryzyko zmiany cen metali i kursów walutowych. W kolejnych miesiącach będą kontynuowane działania w zakresie zwiększania ilości sprawdzonych dostawców surowców, aby również w tym obszarze zwiększać bezpieczeństwo i dynamikę wyników.

Stabilna i dobra sytuacja w segmencie surowców stanowi zaplecze finansowe dla rozwoju sieci własnych salonów i budowy marki BRIJU. Od 2013 r. prowadzone są intensywne prace w zakresie tworzenia sieci salonów działających pod marką BRIJU. Planowane lokalizacje są analizowane pod względem położenia na terenie centrum handlowego, jak również pod względem siły nabywczej potencjalnych klientów oraz konkurencji. Wszystkie salony posiadają jednolity wystrój zgodny z koncepcją salonów BRIJU oraz jest w nich wprowadzany system operacyjny umożliwiający szybkie i sprawne przeprowadzanie kampanii reklamowych oraz promocyjnych. Równoległe z otwieraniem nowych salonów, cały czas prowadzone są prace nad pozyskaniem lokalizacji spełniających wyznaczone kryteria, w których będą uruchamiane salony w kolejnych okresach. Lokalizacje do uruchomienia salonów w roku 2016 zostały już wytypowane, są podpisywane kolejne umowy najmu oraz trwają końcowe uzgodnienia. W I kwartale 2016 r. został otwarty drugi salon w Poznaniu oraz salony w Gliwicach i w Głogowie. W kolejnych miesiącach będą uruchamiane kolejne salony w nowych miejscowościach, w tym we Wrześni, Katowicach i w Mielcu. Łącznie w 2016 r. zostanie uruchomionych około 12-16 salonów. Wraz z salonami otwartymi w latach wcześniejszych – na koniec 2016 r. cała sieć sklepów działających pod marką BRIJU powinna składać się z około 45 salonów. Konkretna liczba otwarć nowych salonów w 2016 r. będzie uzależniona od możliwości pozyskania lokali spełniających kryteria wypracowane dla oceny lokalizacji.

Równoległe do rozwoju sieci sklepów Grupa Kapitałowa rozwija ofertę produktową poprzez wprowadzanie nowych kolekcji biżuterii, jak również nowych asortymentów. W salonach została zbudowana pełna oferta jubilerska, konsekwentnie są wprowadzane kolekcje różnicujące ofertę w stosunku do konkurencji, jak również jest rozszerzana oferta wyrobów z brylantami, w tym w klasycznych modelach oraz prowadzona jest intensywna polityka dotycząca asortymentów zegarkowych. W ofercie Grupy znajdują się wyroby z wielu kolekcji, o szerokim i różnorodnym przekroju. Wprowadzaniu nowych kolekcji w złocie będzie towarzyszyła poszerzona komunikacja.

W 2015 r. został rozpoczęty nowy etap promocji marki BRIJU, do której została włączona telewizyjna kampania reklamowa. Działania mające na celu promocję marki będą kontynuowane, tak aby działania marketingowe stałe i aktywnie wspierały sprzedaż. Są to działania podejmowane lokalnie w związku z promocją nowo uruchamianych salonów, jak również działania o zasięgu krajowym. W 2016 r. zostanie zintensyfikowana promocja marki BRIJU. Wraz z rozwojem sieci detalicznej wzrasta świadomość marki BRIJU. Zgodnie z przyjętą strategią na rok 2016 marka podnosi swój wizerunek w punktach sprzedaży oraz w ujęciu całościowym. Współpraca ze światem mody dodała BRIJU prestiżu. Dzięki takiemu mariażowi marka może pochwalić się unikatową biżuterią. Poprzez rosnącą popularność marki coraz więcej znanych osób nosi biżuterię marki BRIJU. Oferowane w salonach kolekcje pokazywane są w mediach i w prasie ogólnopolskiej wyznaczającej trendy. Brand BRIJU staje się znany i lubiany. Ten rok niewątpliwie będzie ważnym dla marki BRIJU, która dzięki intensyfikacji swoich działań i systematycznej realizacji strategii marketingowej jest coraz bardziej popularną

Nazwa jednostki sprawozdawczej:	GRUPA KAPITAŁOWA BRIJU		
Okres objęty sprawozdaniem finansowym:	01.01.2016 – 31.03.2016	Waluta sprawozdawcza:	złoty polski (PLN)
Poziom zaokrąglenia:	wszystkie kwoty wyrażone są w pełnych złotych polskich (o ile nie wskazano inaczej)		

marką w Polsce. Dodatkowo zaplanowane działania oraz nowe, wyjątkowe kolekcje wprowadzane w ciągu roku umocnią jej pozycję w branży jubilerskiej.

Oprócz czynników wewnętrznych, w perspektywie 2016 roku na przychody i wyniki finansowe Grupy Kapitałowej BRIJU będą również wpływać czynniki zewnętrzne, w tym:


- Kształtowanie się kursów walutowych, które wpływają na wartość realizowanego przychodu, natomiast nie mają istotnego wpływu na wyniki, dzięki wypracowanemu modelowi zawierania transakcji w handlu surowcem chroniącym przed ryzykiem walutowym,
- Kształtowanie się cen kruszców na rynkach światowych, które wpływają na wartość realizowanego przychodu, natomiast nie mają istotnego wpływu na wyniki, przede wszystkim dzięki wypracowanemu w handlu surowcem modelowi zawierania transakcji chroniącym przed ryzykiem zmian cen surowców,
- Ogólna koniunktura gospodarcza i kształtowanie się popytu konsumenckiego, zwłaszcza w obszarze wyrobów jubilerskich.

5. INFORMACJA ODNOŚNIE PROGNOZ FINANSOWYCH

BRIJU S.A. nie publikowała prognoz wyników finansowych na podstawie § 5 ust.1 pkt 25 Rozporządzenia Ministra Finansów z dnia 19 lutego 2009 r. w sprawie informacji bieżących i okresowych przekazywanych przez emitentów papierów wartościowych oraz warunków uznawania za równoważne informacji wymaganych przepisami prawa państwa niebędącego państwem członkowskim (tekst jednolity: Dz. U. 2014, poz. 133) dotyczących wyników Spółki oraz Grupy BRIJU w 2016 r.

OŚWIADCZENIE ZARZĄDU

Zarząd BRIJU S.A. z siedzibą w Poznaniu oświadcza, że według jego najlepszej wiedzy sprawozdanie finansowe i dane porównywalne sporządzone zostały zgodnie z obowiązującymi zasadami rachunkowości oraz odzwierciedlają w sposób prawdziwy, rzetelny i jasny sytuację majątkową i finansową oraz wynik finansowy BRIJU S.A. i Grupy Kapitałowej.



Tomasz Piotrowski
 Wiceprezes Zarządu

Jarosław Piotrowski
 Wiceprezes Zarządu

Przemysław Piotrowski
 Prezes Zarządu