

**GRUPA KAPITAŁOWA
PRZEDSIĘBIORSTWO PRZEMYSŁU
SPOŻYWCZEGO „PEPEES” S.A.**

**SKRÓCONE ŚRÓDROCZNE SKONSOLIDOWANE
SPRAWOZDANIE FINANSOWE
ZA OKRES OD 1 STYCZNIA 2016
DO 31 MARCA 2016**

**SPORZĄDZONE WEDŁUG
MIĘDZYNARODOWYCH STANDARDÓW
SPRAWOZDAWCZOŚCI FINANSOWEJ
W WERSJI ZATWIERDZONEJ PRZEZ
UNIĘ EUROPEJSKĄ**

**INDEKS DO SKRÓCONEGO SKONSOLIDOWANEGO SPRAWOZDANIA
FINANSOWEGO**

ŚRÓDROCZNE SKONSOLIDOWANE SPRAWOZDANIE Z SYTUACJI FINANSOWEJ.....	3
ŚRÓDROCZNE SKONSOLIDOWANE SPRAWOZDANIE Z ZYSKÓW LUB STRAT I INNYCH CAŁKOWITYCH DOCHODÓW	4
ŚRÓDROCZNE SKONSOLIDOWANE SPRAWOZDANIE ZE ZMIAN W KAPITALE WŁASNYM.....	5
ŚRÓDROCZNE SKONSOLIDOWANE SPRAWOZDANIE Z PRZEPIŃWÓW PIENIĘŻNYCH.....	6
WYBRANE DANE FINANSOWE W PRZELICZENIU NA EUR.....	7
ZYSK NA JEDNĄ AKCJĘ.....	8
INFORMACJA DODATKOWA DO SKRÓCONEGO ŚRÓDROCZNEGO SKONSOLIDOWANEGO SPRAWOZDANIA FINANSOWEGO	9
1. Informacje ogólne dotyczące jednostki dominującej	9
2. Informacje dotyczące okresów sprawozdawczych.....	9
3. Struktura Grupy Kapitałowej na dzień 31 marca 2016 r.	10
4. Oświadczenie o zgodności oraz podstawa sporządzenia skróconego śródrocznego skonsolidowanego sprawozdania finansowego	11
5. Zastosowanie standardów w 2016 r.	11
6. Nowe standardy rachunkowości i interpretacje niezastosowane w niniejszym sprawozdaniu	11
7. Zmiany stosowanych zasad rachunkowości, korygowanie błędów i prezentacji.....	12
8. Objasnienia dotyczące sezonowości lub cykliczności działalności.....	12
9. Nietypowe pozycje mające znaczący wpływ na aktywa, pasywa, kapitał i wynik finansowy	13
10. Wartości szacunkowe.....	13
11. Nabycie i sprzedaż rzeczowych aktywów trwałych.....	13
12. Poczynione zobowiązania na rzecz dokonania zakupu rzeczowych aktywów trwałych.....	13
13. Zapasy	13
14. Należności z tytułu dostaw i usług.....	14
15. Zobowiązania z tytułu dostaw i usług	14
16. Rozliczenia z tytułu spraw sądowych	14
17. Niespłacone kredyty i pożyczki	15
18. Transakcje z podmiotami powiązаныmi.....	16
19. Informacje dotyczące dywidend.....	18
20. Zmiany stanów wartości szacunkowych	18
21. Zmiana stanów zobowiązań warunkowych.....	21
22. Emisja, wykup i spłata dłużnych papierów wartościowych	21
23. Sprawozdawczość dotycząca segmentów działalności	21
24. Inne ważne zdarzenia w okresie sprawozdawczym.	23
25. Zdarzenia po dniu bilansowym	23
26. Wskazanie skutków zmian w strukturze jednostki gospodarczej, w tym w wyniku połączenia jednostek gospodarczych, przejęcia lub sprzedaży jednostek grupy kapitałowej, inwestycji długoterminowych, podziału, restrukturyzacji i zaniechania działalności.	23
27. Informacje na temat wartości godziwej instrumentów finansowych	23
28. Informacje na temat udziałów w innych jednostkach, dotyczące jednostek stających się lub przestających być jednostkami inwestycyjnymi	23
29. Zatwierdzenie skróconego śródrocznego sprawozdania finansowego	24

ŚRÓDROCZNE SKONSOLIDOWANE SPRAWOZDANIE Z SYTUACJI FINANSOWEJ

	AKTYWA	31.03.2016	31.12.2015	31.03.2015
I	Aktywa trwale (długoterminowe)	101 579	102 971	96 976
1	Rzeczowe aktywa trwale	88 381	89 196	80 933
2	Wartości niematerialne	123	460	81
3	Wartość firmy	486	486	486
4	Inwestycje rozliczane metodą praw własności			83
5	Inwestycje w pozostałych jednostkach	113	113	113
6	Pożyczki	0		2 664
7	Zaliczki	10 206	10 391	10 886
8	Aktywa z tytułu odroczonego podatku dochodowego	2 270	2 325	1 730
II	Aktywa obrotowe (krótkoterminowe)	88 310	117 917	74 469
1	Zapasy	46 753	64 111	53 248
2	Aktywa biologiczne	319	172	417
3	Należności z tytułu dostaw	17 960	18 118	13 574
4	Należności z tytułu bieżącego podatku dochodowego			19
5	Należności pozostałe	919	4 237	845
6	Zaliczki	3 128	1 085	2 651
7	Pożyczki	2 963	2 806	240
8	Inwestycje przeznaczone do obrotu	2 550	2 550	2 550
9	Środki pieniężne i ich ekwiwalenty	13 718	24 838	925
III	Aktywa trwale przeznaczone do sprzedaży			
	Razem aktywa	189 889	220 888	171 445

	PASYWA	31.03.2016	31.12.2015	31.03.2015
I	Kapitał własny	112 549	109 854	106 233
	<i>Kapitał własny przypadający akcjonariuszom Spółki</i>	<i>111 809</i>	<i>109 136</i>	<i>105 650</i>
1	Kapitał podstawowy	5 700	5 700	5 700
2	Kapitały zapasowe i rezerwowe	99 734	99 735	96 329
3	Kapitał z aktualizacji wyceny	(391)	(391)	(379)
4	Niepodzielny wynik lat ubiegłych	4 104	(1 196)	2 206
5	Wynik roku bieżącego	2 662	5 288	1 794
	<i>Udziały niedające kontroli</i>	<i>740</i>	<i>718</i>	<i>583</i>
II	Zobowiązania długoterminowe	22 773	23 417	15 744
1	Kredyty i pożyczki	7 357	7 916	3 358
2	Zobowiązania z tytułu aktywów w leasingu	4 231	4 246	1 354
3	Rezerwa tytułu odroczonego podatku dochodowego	6 024	6 018	5 514
4	Zobowiązania z tytułu świadczeń emerytalnych i podobnych	2 509	2 509	2 558
5	Długoterminowe rozliczenia międzyokresowe przychodów	2 652	2 728	2 960
III	Zobowiązania krótkoterminowe	54 567	87 617	49 468
1	Zobowiązania z tytułu dostaw	6 330	7 511	8 158
2	Zobowiązania z tytułu bieżącego podatku dochodowego	383	869	80
3	Pozostałe zobowiązania krótkoterminowe	2 507	2 918	2 588
4	Kredyty i pożyczki	42 797	73 114	36 333
5	Zobowiązania z tytułu aktywów w leasingu	1 295	1 243	766
6	Zobowiązania z tytułu świadczeń emerytalnych i podobnych	240	240	263
7	Rezerwy na pozostałe zobowiązania i inne obciążenia	1 015	1 722	1 280
	Razem pasywa	189 889	220 888	171 445

**ŚRÓDROCZNE SKONSOLIDOWANE SPRAWOZDANIE Z ZYSKÓW LUB
STRAT I INNYCH CAŁKOWITYCH DOCHODÓW**

	PRZYCHODY I KOSZTY	<i>Za okres</i>	<i>Za okres</i>
	ZYSKI I STRATY	<i>01.01.2016- 31.03.2016</i>	<i>01.01.2015- 31.03.2015</i>
I	Przychody ze sprzedaży		
1	Przychody ze sprzedaży produktów	34 076	28 918
2	Przychody ze sprzedaży usług	215	190
3	Przychody ze sprzedaży towarów i materiałów	3 022	1 340
	Razem przychody ze sprzedaży, w tym:	37 313	30 448
	- przychody z działalności kontynuowanej	37 313	30 448
	- przychody z działalności zaniechanej		
II	Koszt własny sprzedaży		
1	Koszty sprzedanych produktów	(24 018)	(21 424)
2	Koszty sprzedanych usług	(102)	(51)
3	Koszty sprzedanych towarów i materiałów	(2 771)	(1 151)
4	Wynik produkcji rolnej	(487)	445
	Razem koszt własny sprzedaży, w tym:	(27 378)	(22 181)
	- koszt własny z działalności kontynuowanej	(27 378)	(22 181)
	- koszt własny z działalności zaniechanej		
III	Zysk brutto ze sprzedaży (I-II)	9 935	8 267
1	Koszty sprzedaży i marketingu	(1 711)	(1 525)
2	Koszty ogólnego zarządu	(4 388)	(4 210)
3	Pozostałe przychody operacyjne	98	380
4	Pozostałe koszty operacyjne	(84)	(105)
IV	Zysk (strata) operacyjny	3 850	2 807
1	Koszty finansowe	(526)	(417)
2	Przychody finansowe	226	100
3	Udział w zyskach (stratach) jednostek stowarzyszonych	(120)	(175)
V	Zysk (strata) przed opodatkowaniem, w tym:	3 430	2 315
	- zysk (strata) przed opodatkowaniem z działalności kontynuowanej		2 315
	- zysk(strata) przed opodatkowaniem z działalności zaniechanej		
	Podatek dochodowy	(746)	(602)
VI	Zysk (strata) netto:	2 684	1 713
VII	Inne całkowite dochody		
1	Skutki wyceny aktywów finansowych dostępnych do sprzedaży		
2	Rachunkowość zabezpieczeń		
VIII	Całkowite dochody ogółem, w tym:	2 684	1 713
	Zysk (strata) netto przypadająca akcjonariuszom spółki dominującej	2 662	1 794
	Zysk (strata) netto przypadająca udziałom nie sprawującym kontroli	22	(81)
VII	Zysk (strata) netto na 1 akcję, w tym:	0,03	0,02
	- zysk netto na 1 akcję z działalności kontynuowanej	0,03	0,02
	- zysk (strata) netto na 1 akcję z działalności zaniechanej		

ŚRÓDROCZNE SKONSOLIDOWANE SPRAWOZDANIE ZE ZMIAN W KAPITALE WŁASNYM

	Kapitał podstawowy	Kapitał zapasowy	Kapitał rezerwowy z aktualizacji wyceny	Pozostały kapitał rezerwowy	Nie podzielony wynik	Razem kapitał własny przypadający udziałowcom jednostki dominującej	Udziały nie dające kontroli	Razem kapitał własny
Stan na 1 stycznia 2015	4 980	43 911		43 859	192	92 942	1 080	94 022
Zmiany w I kwartale 2015						-		-
Inne korekty konsolidacyjne					(11)	(11)	7	(4)
Zysk netto za okres					1 794	1 794	(81)	1 713
Stan na 31 marca 2015	5 700	52 470	(379)	43 859	4 000	105 650	583	106 233
Zmiany w roku 2015						-		-
Podział zysku (straty) za rok 2014		(215)		3 621	(3 406)	-		-
Zysk (strata) netto za okres					5 288	5 288	54	5 342
Pozostałe całkowite dochody za rok obrotowy (netto)			(12)			(12)		(12)
Inne zmiany kapitału					(7)	(7)	7	-
Stan na 31 grudnia 2015	5 700	52 255	(391)	47 480	4 092	109 136	718	109 854
Stan na 1 stycznia 2016	5 700	52 255	(391)	47 480	4 092	109 136	718	109 854
Zmiany w I kwartale 2016								
Inne korekty konsolidacyjne					11	11		11
Zysk netto za okres					2 662	2 662	22	2 684
Stan na 31 marca 2016	5 700	52 255	(391)	47 480	6 765	111 809	740	112 549

ŚRÓDROCZNE SKONSOLIDOWANE SPRAWOZDANIE Z PRZEPIYWÓW PIENIĘŻNYCH

Metoda pośrednia	Za okres 01.01.2016- 31.03.2016	Za okres 01.01.2015- 31.03.2015
A. Przepływy środków pieniężnych z działalności operacyjnej - metoda pośrednia		
I. Zysk (strata) przed opodatkowaniem	3 430	2 315
II. Korekty razem	17 912	13 628
1. Amortyzacja	2 226	1 684
2. (Zyski) straty z tytułu różnic kursowych	(15)	(14)
3. Odsetki i udziały w zyskach (dywidendy)	540	499
4. (Zysk) strata z tytułu dz. Inwestycyjnej	18	(4)
5. Zmiana stanu rezerw	(701)	(422)
6. Zmiana stanu zapasów	17 359	15 645
7. Zmiana stanu aktywów biologicznych	(147)	(291)
8. Zmiana stanu należności	3 476	3 912
9. Zmiana stanu zobowiązań krótkoterminowych, z wyjątkiem pożyczek i kredytów	(1 579)	(4 792)
10. Zmiana stanu zaliczek	(2 117)	(2 010)
11. Zapłacony podatek dochodowy	(1 171)	(495)
12. Zmiana stanu dotacji		(92)
13. Inne korekty	23	8
III. Przepływy pieniężne netto z działalności operacyjnej (I+/-II)	21 342	15 943
B. Przepływy środków pieniężnych z działalności inwestycyjnej		
I. Wpływy	66	4
1. Zbycie wartości niematerialnych oraz rzeczowych aktywów trwałych	66	4
II. Wydatki	822	3 987
1. Nabycie wartości niematerialnych oraz rzeczowych aktywów trwałych	822	3 987
III. Przepływy pieniężne netto z działalności inwestycyjnej (I-II)	(756)	(3 983)
C. Przepływy środków pieniężnych z działalności finansowej		
I. Wpływy	774	2 294
1. Kredyty i pożyczki	774	2 294
II. Wydatki	24 897	15 391
1. Spłaty kredytów i pożyczek	24 073	14 822
2. Odsetki od kredytów i pożyczek	420	324
3. Płatności z umów leasingu	404	245
III. Przepływy pieniężne netto z działalności finansowej (I-II), w tym:	(24 123)	(13 097)
D. Przepływy pieniężne netto, razem (A.III+/-B.III+/-C.III), w tym:	(3 537)	(1 137)
E. Środki pieniężne na początek okresu	16 167	(1 201)
F. Środki pieniężne na koniec okresu (F+/- D), w tym:	12 630	(2 338)
- o ograniczonej możliwości dysponowania	-	-

WYBRANE DANE FINANSOWE W PRZELICZENIU NA EUR

NR	WYBRANE DANE FINANSOWE	W TYS ZŁ		W TYS. EUR	
		2016	2015	2016	2015
	Rok				
I	Przychody ze sprzedaży ogółem za 1 kwartał	37 313	30 448	8 566	7 339
II	Zysk lub strata netto przypadająca akcjonariuszom Spółki za 1 kwartał	2 684	1 794	616	432
III	Przepływy pieniężne netto z działalności operacyjnej za 1 kwartał	21 342	15 943	4 900	3 843
IV	Przepływy pieniężne netto z działalności inwestycyjnej za 1 kwartał	(756)	(3 983)	(174)	(960)
V	Przepływy pieniężne netto z działalności finansowej za 1 kwartał	(24 123)	(13 097)	(5 538)	(3 157)
VI	Przepływy pieniężne netto za 1 kwartał, razem	(3 537)	(1 137)	(812)	(274)
VII	Aktywa razem na dzień 31.03.2016 i 31.12.2015	189 889	220 888	44 487	51 833
VIII	Kapitał własny przypadający akcjonariuszom spółki na dzień 31.03.2016 i 31.12.2015	111 809	109 136	26 195	25 610
IX	Zysk (strata) na jedną akcję zwykłą za 1 kwartał, razem	0,03	0,02	0,006	0,005
X	Wartość księgowa na jedną akcję na dzień 31.03.2016 i 31.12.2015	1,17	1,15	0,27	0,27

Dane zaprezentowane w wierszach: VII, VIII i X, w kolumnach "2015" dotyczą stanu na dzień 31.12.2015 roku.

Do przeliczenia wybranych danych finansowych na euro zastosowano następujące kursy ogłoszone przez Narodowy Bank Polski:

- wybrane pozycje sprawozdania z sytuacji finansowej na dzień 31.03.2016 r. według średniego kursu obowiązującego na dzień bilansowy 1 EUR= 4,2684 zł,
- wybrane pozycje sprawozdania z sytuacji finansowej na dzień 31.12.2015 r. według średniego kursu obowiązującego na dzień bilansowy 1 EUR= 4,2615 zł,
- wybrane pozycje sprawozdania z całkowitych dochodów oraz sprawozdania z przepływów pieniężnych za okres od 01.01.2016-31.03.2016 r. według kursu stanowiącego średnia arytmetyczną średnich kursów ogłoszonych przez NBP obowiązujących na ostatni dzień każdego miesiąca roku 2016 - 1 EUR= 4,3559 zł,
- wybrane pozycje sprawozdania z całkowitych dochodów oraz sprawozdania z przepływów pieniężnych za okres od 01.01.2015-31.03.2015 r. według kursu stanowiącego średnia arytmetyczną średnich kursów ogłoszonych przez NBP obowiązujących na ostatni dzień każdego miesiąca roku 2015 - 1 EUR= 4,1489 zł.

ZYSK NA JEDNĄ AKCJĘ

	31.03.2016	31.03.2015
Zysk (strata) netto przypadający akcjonariuszom PEPEES	2 662	1 794
Średnioważona liczba akcji	95 000 000	95 000 000
Podstawowy zysk (strata) netto na akcję (wyrażony w złotych na jedną akcję)	0,03	0,02
Zysk (strata) netto przypadający na akcjonariuszy PEPEES, zastosowany przy ustalaniu rozwodnionego zysku na akcję	2 662	1 794
Ważona średnia liczba akcji zwykłych dla potrzeb rozwodnionego zysku na akcję	95 000 000	95 000 000
Rozwodniony zysk (strata) netto na akcję (wyrażony w złotych na jedną akcję)	0,03	0,02
Zysk netto zanualizowany przypadający akcjonariuszom PEPEES	6 156	4 640
Średnioważona liczba akcji	95 000 000	95 000 000
Zanualizowany zysk netto akcję (wyrażony w złotych na jedną akcję)	0,06	0,05

INFORMACJA DODATKOWA DO SKRÓCONEGO ŚRÓDROCZNEGO SKONSOLIDOWANEGO SPRAWOZDANIA FINANSOWEGO

1. Informacje ogólne dotyczące jednostki dominującej

Nazwa pełna	Przedsiębiorstwo Przemysłu Spożywczego „PEPEES” S.A.
Adres siedziby	18-402 Łomża, ul. Poznańska 121
Identyfikator	REGON: 450096365
Identyfikator NIP	718-10-05-512
Organ rejestrowy	Sąd Rejonowy w Białymstoku XII Wydział Gospodarczy Krajowego Rejestru Sądowego
Numer w rejestrze	000038455
Forma Prawna	Spółka Akcyjna
Forma organizacyjna	Przedsiębiorstwo jednozakładowe

Podstawowy przedmiot działalności według działów PKD – 1062Z wytwarzanie skrobi i wyrobów skrobiowych.

Branża - spożywcza.

Czas trwania – nieoznaczony

Skład osobowy zarządu na 31.03.2016

Wojciech Faszczewski – Prezes Zarządu

Krzysztof Homenda – Członek Zarządu, Dyrektor Finansowy

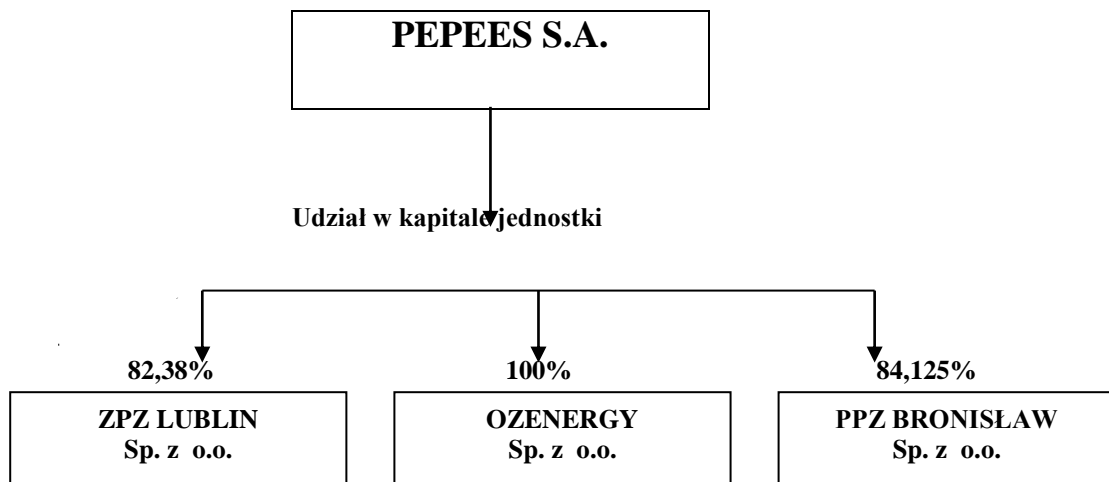
Skład osobowy Rady Nadzorczej na dzień 31.03.2016r.:

- | | | |
|-------------------------|---|------------------------------------|
| 1. Maciej Kaliński | - | Przewodniczący Rady Nadzorczej |
| 2. Piotr Marian Taracha | - | Wiceprzewodniczący Rady Nadzorczej |
| 3. Krzysztof Stankowski | - | Sekretarz Rady Nadzorczej |
| 4. Piotr Łuniewski | - | Członek Rady Nadzorczej |
| 5. Robert Malinowski | - | Członek Rady Nadzorczej |

2. Informacje dotyczące okresów sprawozdawczych

Prezentowane śródroczne skonsolidowane sprawozdanie finansowe obejmuje okres od dnia 1 stycznia 2016 r. do dnia 31 marca 2016r., a porównywalne dane finansowe i noty objaśniające obejmują okres od 1 stycznia 2015r. do 31 marca 2015r. oraz dodatkowo na dzień 31 grudnia 2015r. w przypadku sprawozdania z sytuacji finansowej i sprawozdania ze zmian w kapitale własnym.

Niniejsze sprawozdanie zostało sporządzone przy założeniu kontynuowania działalności w dającej się przewidzieć przyszłości przez grupę kapitałową. Nie istnieją okoliczności wskazujące na zagrożenie działalności Grupy Kapitałowej PEPEES.

3. Struktura Grupy Kapitałowej na dzień 31 marca 2016 r.

Skład Grupy Kapitałowej w okresie sprawozdawczym nie uległ zmianie. Czas trwania wszystkich jednostek z Grupy Kapitałowej jest nieograniczony.

Ogólne informacje dotyczące podmiotów powiązanych

Nazwa	Miejsce prowadzenia działalności	Przedmiot działalności	Sąd Rejestrowy	Udział emitenta w kapitale w %	Udział w całkowitej liczbie głosów w %
ZPZ LUBLIN Sp. z o.o.	Lublin	Produkcja i sprzedaż syropu ziemniaczanego oraz suszu ziemniaczanego, przetwórstwo owoców i warzyw	Sąd Rejonowy w Lublinie XI Wydział Gospodarczy KRS	82,38	82,38
PPZ BRONISŁAW Sp. z o.o.	Bronisław	Wytwarzanie skrobi i produktów skrobiowych	Sąd Rejonowy w Bydgoszczy XIII Wydział Gospodarczy KRS	84,125	84,125
OZENERGY SP. Z O.O.	Łomża	Wytwarzanie energii elektrycznej	Sąd Rejonowy w Białymstoku XII Wydział Gospodarczy KRS	100	100
CHP ENERGIA Sp. z o.o. (spółka stowarzyszona)	Wojny Wawrzyńce	Produkcja energii elektrycznej i ciepłej z gazu pozyskiwanego w biogazowni	Sąd Rejonowy w Białymstoku XII Wydział Gospodarczy KRS	24,9	24,9

Podstawowe informacje finansowe dotyczące podmiotów powiązanych za I kwartał 2016

	ZPZ LUBLIN Sp. z o.o.	PPZ BRONISŁAW Sp. z o.o.	OZENERGY SP. Z O.O.	CHP ENERGIA Sp. z o.o. (spółka stowarzyszona)
Aktywa obrotowe na dzień 31.03.2016	7 696	14 372	9	2 354
Aktywa trwałe na dzień 31.03.2016	4 843	6 922	-	23 578
Zobowiązania krótkoterminowe na dzień 31.03.2016	6 631	12 802	5	5 235
Zobowiązania długoterminowe na dzień 31.03.2016	3 361	6 661	-	18 331
Przychody	3 598	7 153	-	
Wynik finansowy na działalności kontynuowanej	(161)	313	-	(483)
Wynik finansowy netto na działalności zaniechanej	-	-	-	-
Pozostałe całkowite dochody	-	-	-	-
Łączne całkowite dochody	(161)	313	-	(483)

4. Oświadczenie o zgodności oraz podstawa sporządzenia skróconego śródrocznego skonsolidowanego sprawozdania finansowego

Skrócone śródroczne skonsolidowane sprawozdanie finansowe zostało sporządzone zgodnie z Międzynarodowym Standardem Rachunkowości 34 „Śródroczna sprawozdawczość finansowa”. W skróconym śródrocznym skonsolidowanym sprawozdaniu finansowym przestrzegano tych samych zasad i metod obliczeniowych, co w ostatnim rocznym skonsolidowanym sprawozdaniu finansowym.

Skrócone śródroczne skonsolidowane sprawozdanie finansowe nie zawiera wszystkich informacji wymaganych dla rocznych skonsolidowanych sprawozdań finansowych i należy je analizować łącznie ze skonsolidowanym sprawozdaniem finansowym za rok obrotowy zakończony 31 grudnia 2015r.

5. Zastosowanie standardów w 2016 r.

Zastosowanie nowych interpretacji i zmian standardów w 2016 r. nie miało wpływu na sytuację finansową Grupy.

6. Nowe standardy rachunkowości i interpretacje niezastosowane w niniejszym sprawozdaniu

Poniższe standardy nie zostały jeszcze zastosowane przez Grupę przy sporządzeniu niniejszego

skonsolidowanego sprawozdania.

- a) MSSF 9 *Instrumenty finansowe* mający zastosowanie do okresów rozpoczynających się 1 stycznia 2018 r. lub później. Standard ten wprowadza ulepszone i uproszczone podejście do klasyfikacji i wyceny aktywów i zobowiązań finansowych oraz wymogi dotyczące rachunkowości zabezpieczeń i rozpoznawania utraty wartości aktywów finansowych.
- b) MSSF 15 *Przychody z umów z klientami* – mający zastosowanie dla okresów rocznych rozpoczynających się 1 stycznia 2017 roku lub później. Standard ten określa jednolity model rozliczania przychodów z umów z klientami. Zastąpi wytyczne dotyczące ujmowania przychodów zawarte w MSR 18 *Przychody*, MSR 11 *Umowy o usługę budowlaną* i w związanych z nimi *Interpretacjach*.
- c) MSSF 16 *Leasing* - mający zastosowanie dla okresów rocznych rozpoczynających się 1 stycznia 2019 roku lub później. Standard znosi rozróżnienie na leasing operacyjny i leasing finansowy. Wszystkie umowy spełniające definicje leasingu będą ujmowane co do zasady jak obecny leasing finansowy
- d) Zmiany do MSSF 10 oraz MSR 28, które dotyczą sprzedaży lub wniesienia aktywów pomiędzy inwestorem a jego jednostką stowarzyszoną lub wspólnym przedsięwzięciem i mają na celu usunięcie sprzeczności między wymogami MSR 28 a MSSF 10. (data wejścia w życie zmian została odroczone do momentu zakończenia prac badawczych nad metodą praw własności)
- e) Zmiany do MSR 7 – mający zastosowanie dla okresów rocznych rozpoczynających się 1 stycznia 2017 roku lub później. Inicjatywa dotycząca zmian w zakresie ujawnień.
- f) Zmiany do MSR 12 – mający zastosowanie dla okresów rocznych rozpoczynających się 1 stycznia 2017 roku lub później. Doprecyzowanie sposobu rozliczania aktywów z tytułu odroczonego podatku dotyczącego niezrealizowanych strat.

Zarząd jest w trakcie oceny wpływu powyższych standardów i interpretacji na sprawozdawczość Grupy.

7. Zmiany stosowanych zasad rachunkowości, korygowanie błędów i prezentacji

Grupa nie zmieniała w okresie sprawozdawczym zasad rachunkowości oraz nie korygowała błędów lat poprzednich.

8. Objaśnienia dotyczące sezonowości lub cykliczności działalności

Grupa działa w sektorze branżowym „przetwórstwo ziemniaków”. Skup i przerób ziemniaków odbywa się jesienią w ciągu 3 miesięcy, natomiast sprzedaż wytworzonych produktów trwa cały rok.

9. Nietypowe pozycje mające znaczący wpływ na aktywa, pasywa, kapitał i wynik finansowy

W okresie sprawozdawczym nie wystąpiły nietypowe wydarzenia mające znaczący wpływ na pozycje bilansowe i wynik Grupy.

10. Wartości szacunkowe

W okresie sprawozdawczym Grupa nie przeprowadzała testów na utratę wartości aktywów trwałych, gdyż nie wystąpiły jakiegokolwiek przesłanki wskazujące na utratę ich wartości. Wysokość odpisów aktualizujących wartość zapasów nie została zmieniona, gdyż nie wystąpiły przesłanki wskazujące na utratę wartości. Odpisy aktualizujące należności zostały zaktualizowane w wysokości uwzględniającej stopień ryzyka w zakresie braku otrzymania płatności od odbiorców. Rezerwy na świadczenia emerytalne i nagrody jubileuszowe zostały zaktualizowane w oparciu o wyliczenia aktuarialne na 31.12.2015 r. Aktualizacji rezerw na niewykorzystane urlopy wypoczynkowe dokonano na podstawie wielkości przewidywanych wynagrodzeń pracowników wraz z narzutami obciążającymi pracodawcę za niewykorzystane na dzień 31.03.2016 urlopy. Grupa rozpoznaje składniki aktywów z tytułu podatków odroczonech przy założeniu, że w przyszłości zostanie osiągnięty zysk podatkowy pozwalający na ich wykorzystanie. Grupa dokonuje co roku weryfikacji przyjętych okresów ekonomicznej użyteczności dla środków trwałych i wartości niematerialnych. Ostatnia aktualizacja miała miejsce na dzień 31 grudnia 2015 roku.

11. Nabycie i sprzedaż rzeczowych aktywów trwałych

W okresie pierwszego kwartału 2016 r. Grupa nabyła rzeczowe aktywa trwałe za kwotę 502 tys. złotych. Poniesiono przede wszystkim nakłady na zakup maszyn i urządzeń. Przychody ze zbycia aktywów trwałych wyniosły 66 tys. złotych i dotyczyły głównie samochodów osobowych.

12. Poczynione zobowiązania na rzecz dokonania zakupu rzeczowych aktywów trwałych

W okresie sprawozdawczym Grupa nie zaciągnęła nowych zobowiązań na rzecz dokonania zakupu rzeczowych aktywów trwałych.

13. Zapasy

ZAPASY	Stan na 31.03.2016	Stan na 31.12.2015	Stan na 31.03.2015
a) materiały	3 826	2 920	2 780
b) półprodukty i produkty w toku	524	1 491	3 120
c) produkty gotowe	40 598	55 279	44 673
d) towary	1 840	4 514	2 710
Wartość zapasów brutto	46 788	64 204	53 283
Odpisy aktualizujące	(35)	(93)	(35)
Wartość zapasów netto	46 753	64 111	53 248

Wartość zapasów ujęta jako koszt w okresie sprawozdawczym wyniosła 26.107 tys. zł (I kwartał 2015 – 21.863 tys. zł).

Cała wartość zapasów stanowi zabezpieczenie spłaty kredytów bankowych, których saldo na dzień 31.03.2016 r. wynosi 33.168 tys. złotych.

W okresie sprawozdawczym nie dokonano nowych odpisów aktualizujących zapasy.

Obciążenia na zapasach z tytułu zaciągniętych kredytów bankowych:

- zastaw rejestrowy na zapasach materiałów, produktach gotowych i towarach na rzecz Banku Zachodniego WBK S.A będący zabezpieczeniem kredytów, których zadłużenie na 31.03.2016 r. wynosi 15.625 tys. zł,
- zastaw rejestrowy na zapasach na rzecz BGŻ BNP PARIBAS, będący zabezpieczeniem kredytów, których zadłużenie na 31.03.2016 wynosi 17.593 tys. zł

14. Należności z tytułu dostaw i usług

NALEŻNOŚCI Z TYTUŁU DOSTAW I USŁUG (BRUTTO) - O POZOSTAŁYM OD DNIA BILANSOWEGO OKRESIE SPŁATY:	Stan na 31.03.2016	Stan na 31.12.2015	Stan na 31.03.2015
a) do 1 miesiąca	7 411	8 316	6 138
b) powyżej 1 miesiąca do 3 miesięcy	8 179	7 281	5 707
c) powyżej 3 miesięcy do 6 miesięcy	25	1 465	25
d) od 6 miesięcy do 1 roku	108	36	121
e) powyżej 1 roku	-	-	-
f) należności przeterminowane	3 795	2 571	2 510
Należności z tytułu dostaw i usług, razem (brutto)	19 518	19 669	14 501
- odpisy aktualizujące wartość należności z tytułu dostaw i usług	(1 558)	(1 551)	(927)
Należności z tytułu dostaw i usług, razem (netto)	17 960	18 118	13 574

Należności przeterminowane, od których nie dokonano odpisów aktualizujących, są to należności od dłużników z którymi Grupa współpracuje od kilku lat i z oceny ich sytuacji gospodarczej i finansowej nie wynika, że są to należności wątpliwe. Okres przeterminowania tych należności wynosi od kilku dni do trzech miesięcy. Nie występują należności przeterminowane powyżej 180 dni nie objęte odpisem aktualizującym.

15. Zobowiązania z tytułu dostaw i usług

ZOBOWIĄZANIA	Stan na 31.03.2016	Stan na 31.12.2015	Stan na 31.03.2015
- z tytułu dostaw i usług, o okresie wymagalności:	6 330	7 511	8 158
- do 12 miesięcy	6 330	7 511	8 158
- przeterminowane powyżej 180 dni	-	-	-

16. Rozliczenia z tytułu spraw sądowych

Na dzień bilansowy występują niżej wymienione nierozstrzygnięte sprawy sporne:

Sprawa z powództwa PPZ BRONISŁAW przeciwko Przedsiębiorstwu Przemysłowemu Sp. z o.o. w Rzadkwinie o uzgodnienie treści księgi wieczystej z rzeczywistym stanem prawnym.

17. Niespłacone kredyty i pożyczki

Na dzień bilansowy występują wymienione w poniższej tabeli kredyty bankowe, które są spłacane zgodnie z terminem zapadalności. Pożyczki występujące między spółkami Grupy Kapitałowej zostały wyłączone w skonsolidowanym sprawozdaniu.

Rodzaj kredytu	Bank udzielający kredytu	Wielkość kredytu ustalonego w umowie	Zadłużenie wg stanu na 31.03.2016r.	Termin spłaty
1	2	3	4	5
Kredyt w rachunku bieżącym	Bank Zachodni WBK S.A.	4.000	988	31.08.2016
Kredyt rewolwingowy	Bank Zachodni WBK S.A.	6.000	0	31.08.2016
Kredyt obrotowy	Bank Zachodni WBK S.A.	15.000	9.375	31.08.2016
Kredyt w rachunku bieżącym	BGŻ BNP Paribas S.A.	4.000	0	31.08.2016
Kredyt rewolwingowy	BGŻ BNP Paribas S.A.	6.000	2.250	31.08.2016
Kredyt obrotowy na skup ziemniaków	BGŻ BNP Paribas S.A.	15.000	11.250	31.08.2016
Kredyt inwestycyjny preferencyjny	Bank Spółdzielczy S.A./Bank Polskiej Spółdzielczości S.A.	3.465	825	30.06.2017
Kredyt inwestycyjny preferencyjny	Bank Polskiej Spółdzielczości S.A.	1.295	647	30.11.2018
Kredyt inwestycyjny	BGŻ BNP Paribas S.A.	9.823	8.196	31.08.2016
Kredyt w rachunku bieżącym	Bank Zachodni WBK S.A.	500	0	31.08.2016
Kredyt rewolwingowy	Bank Zachodni WBK S.A.	1000	750	31.08.2016
Kredyt obrotowy	Bank Zachodni WBK S.A.	7.500	4.688	31.08.2016
Kredyt w rachunku bieżącym	BGŻ BNP Paribas S.A.	500	0	31.08.2016
Kredyt rewolwingowy	BGŻ BNP Paribas S.A.	1.000	320	31.08.2016
Kredyt obrotowy na skup ziemniaków	BGŻ BNP Paribas S.A.	7.500	4.932	31.08.2016
Kredyt w rachunku bieżącym	Bank Zachodni WBK S.A.	500	212	31.08.2016
Kredyt rewolwingowy	Bank Zachodni WBK S.A.	2.000	1.500	31.08.2016
Kredyt obrotowy	Bank Zachodni WBK S.A.	2.500	1 562	31.08.2016
Kredyt w rachunku bieżącym	BGŻ BNP Paribas S.A.	500	0	31.08.2016

Kredyt rewolwingowy	BGŻ BNP Paribas S.A.	2.000	1.500	31.08.2016
Kredyt obrotowy na skup ziemniaków	BGŻ BNP Paribas S.A.	2.500	1.361	31.08.2016

18. Transakcje z podmiotami powiązanimi

18.1 Transakcje emitenta ze spółkami zależnymi

a) Przychody ze sprzedaży produktów i towarów

Rodzaje przychodów	Za okres od 01.01.16 do 31.03.16	Za okres od 01.01.15 do 31.03.15
Przychody ze sprzedaży wyrobów jednostkom zależnym	170	23
Przychody ze sprzedaży towarów jednostkom zależnym		
Przychody ze sprzedaży usług	71	
Razem przychody od jednostek powiązanych	241	23

Cenę sprzedaży ustala się stosując metodę „koszt plus”, bądź na podstawie cenników obowiązujących z podmiotami niepowiązanymi.

b) Zakupy towarów i usług

Rodzaje zakupów	Za okres od 01.01.16 do 31.03.16	Za okres od 01.01.15 do 31.03.15
Zakupy produktów od jednostek zależnych	1 571	1 230
Zakupy towarów i materiałów od jednostek zależnych		628
Zakupy usług od jednostek zależnych	39	
Zakupy środków trwałych od jednostek zależnych		
Razem zakupy od jednostek powiązanych	1 610	1 858

c) Inne transakcje

Wyszczególnienie	Za okres od 01.01.16 do 31.03.16	Za okres od 01.01.15 do 31.03.15
Odsetki od udzielonych pożyczek	93	157
Razem	93	157

d) Salda rozrachunków na dzień bilansowy powstałe w wyniku sprzedaży/zakupu towarów/usług

Rozrachunki z podmiotami zależnymi	Stan na 31.03.2016	Stan na 31.12.2015	Stan na 31.03.2015
Należności - ZPZ Lublin	73	29	
Należności (zaliczki) - PPZ BRONISŁAW			930

Należności – OZENERGY	5	5	
Zobowiązania – ZPZ Lublin			267
Zobowiązania - PPZ BRONISŁAW	800	902	
Saldo rozrachunków z jednostkami powiązanymi	722	868	(663)

e) Saldo rozrachunków z tytułu pożyczek

Pożyczki udzielone podmiotom zależnym	Stan na 31.03.2016	Stan na 31.12.2015	Stan na 31.03.2015
PPZ BRONISŁAW	5 800	5 800	5 800
ZPZ Lublin	3 000	3 000	3 000
Saldo rozrachunków z jednostkami powiązanymi	8 800	8 800	8 800

18.2 Transakcje emitenta ze spółką stowarzyszoną

a) Saldo rozrachunków z tytułu pożyczek

Pożyczki udzielone przez PEPEES	Stan na 31.03.2016	Stan na 31.12.2015	Stan na 31.03.2015
CHP Energia Sp. z o.o.	3 438	3 347	2 904
Saldo rozrachunków z jednostką stowarzyszoną	3 438	3 347	2 904

b) Odsetki od udzielonych pożyczek

Rodzaje	Stan na 31.03.2016	Stan na 31.12.2015	Stan na 31.03.2015
Odsetki od udzielonych pożyczek i poręczenia	91	523	79
Razem	91	523	79

18.3 Transakcje emitenta z akcjonariuszami

W okresie sprawozdawczym Grupa nie zawierała transakcji z akcjonariuszami posiadającymi co najmniej 20% głosów na walnym zgromadzeniu.

18.4 Transakcje emitenta z kluczowym personelem kierowniczym i nadzorującym

a) świadczenia dla kluczowego personelu kierowniczego (członków Zarządu) oraz członków Rady Nadzorczej (w tys. zł)

	za 1 kwartał 2016	za 1 kwartał 2015
Krótkoterminowe świadczenia pracownicze	418	417
Świadczenia po okresie zatrudnienia		
Pozostałe świadczenia długoterminowe		
Świadczenia z tytułu rozwiązania stosunku pracy		
Płatności w formie akcji		
Razem	418	417

b) transakcje z członkami kluczowego personelu oraz bliskimi członkami ich rodzin

W okresie sprawozdawczym Spółka nie zawierała transakcji z członkami kluczowego personelu i bliskimi członkami ich rodzin.

19. Informacje dotyczące dywidend

Spółki z Grupy Kapitałowej nie wypłacały w okresie sprawozdawczym i porównywalnym dywidend. Zarządy spółek nie deklarowały i nie proponowały dywidend z podziału zysków za rok 2016.

20. Zmiany stanów wartości szacunkowych**a. Odpisy aktualizujące wartość należności.**

ZMIANA STANU ODPISÓW AKTUALIZUJĄCYCH WARTOŚĆ NALEŻNOŚCI KRÓTKOTERMINOWYCH	1 kwartał 2016	2015 rok	1 kwartał 2015
Stan na początek okresu	1 558	963	963
a) zwiększenia (z tytułu)	19	692	13
- utworzenie na należności wątpliwe z tytułu dostaw		2	-
- utworzenie na odsetki należne	19	690	13
b) zmniejszenia (z tytułu)	19	97	51
- rozwiązanie rezerw z tytułu zapłaty	12	92	48
- wykorzystanie z tytułu umorzenia i sprzedaży należności	7	2	
- anulowania		3	3
Stan odpisów krótkoterminowy wartość należności krótkoterminowych na koniec okresu	1 558	1 558	925

b. Odpisy aktualizujące wartość zapasów

ZMIANA STANU ODPISÓW AKTUALIZUJĄCYCH WARTOŚĆ ZAPASÓW	1 kwartał 2015	2015 rok	1 kwartał 2015
Stan na początek okresu	93	35	35
a) zwiększenia (z tytułu)		58	
- odpisania do wartości netto możliwej do uzyskania		58	
- odpis aktualizujący materiały z tytułu utraty wartości			
b) zmniejszenia (z tytułu)	58		
- wykorzystania	58		
- odwrócenia odpisów			
Stan odpisów aktualizujących wartość zapasów na koniec okresu	35	93	35

c. Zobowiązania z tytułu świadczeń emerytalnych i podobnych

ZMIANA STANU ZOBOWIĄZAŃ Z TYTUŁU ŚWIADCZEŃ EMERYTALNYCH I PODOBNYCH (WG TYTUŁÓW)	1 kwartał 2016	2015 rok	1 kwartał 2015
a) stan na początek okresu	2 749	2 821	2 821
- odprawy emerytalne	340	325	325
- nagrody jubileuszowe	2 409	2 496	2 496
b) zwiększenia (z tytułu)		239	
- odprawy emerytalne		42	
- nagrody jubileuszowe		197	
c) wykorzystanie (z tytułu)		269	
- odprawy emerytalne		10	
- nagrody jubileuszowe		259	
d) rozwiązanie (z tytułu)		42	
- odprawy emerytalne		17	
- nagrody jubileuszowe		25	
d) stan na koniec okresu	2 749	2 749	2 821
- odprawy emerytalne	340	340	325
- nagrody jubileuszowe	2 409	2 409	

d. Rezerwy krótkoterminowe

ZMIANA STANU REZERW KRÓTKOTERMINOWYCH (WG TYTUŁÓW)	1 kwartał 2016	2015 rok	1 kwartał 2015
a) stan na początek okresu	1 722	1 611	1 611
- dotacje do rzeczowych aktywów trwałych	262	313	313
- rezerwy na świadczenia wykonane przez kontrahentów	38	32	32
- dopłaty do kredytów	62	98	98
- rezerwy na premie dla dostawców		35	35
- opłata za korzystanie ze środowiska	126	110	110
- rezerwy na wynagrodzenia za urlopy wypoczynkowe	363	268	268
- prawo do emisji gazów	676	685	685
- premie dla Zarządu i pracowników	195	70	70
b) zwiększenia (z tytułu)	399	1 388	323
- rezerwa na wykorzystane prawa do emisji CO2	144	676	
- opłata za korzystanie ze środowiska	26	129	26
- rezerwy na wynagrodzenia za urlopy wypoczynkowe	229	343	297
- rezerwy na świadczenia wykonane przez kontrahentów		45	
- premia dla Zarządu i pracowników		195	
c) wykorzystanie (z tytułu)	1106	1 278	654
- opłata za korzystanie ze środowiska	125	113	110
- rezerwy na wynagrodzenia za urlopy wypoczynkowe	183	252	231
- rezerwa na wykorzystane prawa do emisji CO2	676	685	172
- rezerwa na świadczenia wykonane przez kontrahentów	38	37	27
- dotacje do rzeczowych aktywów trwałych	5	50	

- dopłaty do kredytów	9	36	9
- rezerwy na premie dla dostawców		35	35
- premie dla Zarządu i pracowników	70	70	70
- pozostałe			
e) stan na koniec okresu	1 015	1 722	1280
- dotacje do rzeczowych aktywów trwałych	257	262	313
- dopłaty do kredytów	53	62	89
- rezerwa na wykorzystane prawa do emisji CO2	144	676	513
- opłata za korzystanie ze środowiska	27	126	26
- rezerwy na wynagrodzenia za urlopy wypoczynkowe	409	363	334
- premie dla Zarządu i pracowników	125	195	
- rezerwy na świadczenia wykonane przez kontrahentów		38	5
- pozostałe			

e. Odroczone podatki dochodowe

REZERWY Z TYTUŁU ODROZONEGO PODATKU DOCHODOWEGO	Stan na 31.03.2016	Stan na 31.12.2015	Stan na 31.03.2015
Różnica pomiędzy wartością bilansową, a podatkową rzeczowych aktywów trwałych	5 871	5 881	5 460
Niezrealizowane różnice kursowe	1		
Należne, lecz nieotrzymane odsetki	146	130	46
Pozostałe	6	7	8
Razem rezerwy z tytułu odroczonego podatku	6 024	6 018	5 514

AKTYWA Z TYTUŁU ODROZONEGO PODATKU DOCHODOWEGO	Stan na 31.03.2016	Stan na 31.12.2015	Stan na 31.03.2015
Różnica pomiędzy wartością bilansową, a podatkową rzeczowych aktywów trwałych	463	463	477
Niewypłacone wynagrodzenia	80	91	73
Niezapłacone zobowiązania			165
Rezerwa na niewykorzystane urlopy wypoczynkowe	72	68	60
Świadczenia emerytalne i nagrody jubileuszowe	525	523	536
Niezrealizowane różnice kursowe	38	36	17
Odpisy aktualizujące należności		9	9
Odpisy aktualizujące zapasy	7	18	7
Zobowiązania z tytułu przedmiotu leasingu	769	657	73
Korekty konsolidacyjne –zyski zatrzymane	68	93	47
Rezerwa na świadczenia		5	
Rezerwa na premie dla Zarządu i pracowników	24	37	
Umorzenie praw do emisji CO2	28	129	97
Strata podatkowa	196	196	169
Razem aktywa z tytułu odroczonego podatku	2 270	2 325	1 730

21. Zmiana stanów zobowiązań warunkowych

ZMIANA STANU ZOBOWIĄZAŃ WARUNKOWYCH (WG TYTUŁÓW)	1 kwartał 2016	2015 rok	1 kwartał 2015
a) stan na początek okresu, w tym:	7 200	1 420	1 420
- zobowiązania z tytułu umów o zakazie konkurencji	1 200	1 420	1 420
- poręczenie kredytu	6 000		
b) zwiększenie (z tytułu)		6000	
- poręczenie kredytu		6000	
c) wykorzystanie (z tytułu)		76	
- zobowiązania z tytułu umów o zakazie konkurencji		76	
d) rozwiązanie		144	
- zobowiązania z tytułu umów o zakazie konkurencji		144	
d) stan na koniec okresu, w tym:	7 200	7 200	1 420
- zobowiązania z tytułu umów o zakazie konkurencji	1 200	1 200	1 420
- poręczenie kredytu	6 000	6 000	-

22. Emisja, wykup i spłata dłużnych papierów wartościowych.

W okresie sprawozdawczym nie miała miejsce emisja, wykup czy spłata dłużnych papierów wartościowych.

23. Sprawozdawczość dotycząca segmentów działalności

Grupa działa w jednym głównym segmencie sprawozdawczym obejmującym przetwórstwo ziemniaków na skrobię, susze i hydrolizaty skrobiowe. Jeden segment identyfikuje się w codziennej ewidencji i raportach wewnętrznych.

23.1 Informacje dotyczące produktów i usług

W ramach segmentu „przetwórstwo ziemniaków” wytwarza się:

- skrobię ziemniaczaną, wykorzystywaną w gospodarstwach domowych oraz przez przemysł spożywczy, farmaceutyczny, papierniczy i włókienniczy,
- kilka asortymentów glukozy, wykorzystywanej przez przemysł spożywczy, cukierniczy i farmaceutyczny,
- maltodekstrynę, która jest istotnym składnikiem produktów sproszkowanych (lody, sosy, zupy, ekstrakty owocowe, posypki smakowe) oraz odżywek i preparatów witaminowo-mineralnych dla dzieci i sportowców.
- białko, które jest otrzymywane z soku komórkowego ziemniaka przez koagulację, oddzielenie i wysuszenie; stanowi cenny komponent mieszanek paszowych dla zwierząt i jest znakomitym zamiennikiem białka zwierzęcego.
- szeroki asortyment syropów skrobiowych, znajdujących zastosowanie w przemyśle cukierniczym i piekarniczym,
- grys ziemniaczany, płatki ziemniaczane, kostkę ziemniaczaną i pyzy; produkty wykorzystywane przez przemysł spożywczy.

Pozostałe rodzaje działalności dotyczą:

- produkcji energii cieplnej, która jest wytwarzana przede wszystkim na własne potrzeby a część

odsprzedawana sąsiadującym zakładom,

- robót i usług.
- sprzedaży niektórych towarów i materiałów.

Poniższa tabela prezentuje przychody z tytułu każdej grupy produktów i usług uzyskane od klientów zewnętrznych.

Nazwa produktu lub usługi	Przychody ze sprzedaży	
	I kwartał 2016	I kwartał 2015
Skrobia	20 211	17 240
Białko	2 944	2 591
Glukoza	1 986	1 724
Maltodekstryna	3 760	3 067
Syropy skrobiowe	1 195	1 305
Susze ziemniaczane (grysik, płatki, kostka)	3 073	2 135
Energia cieplna	868	856
Towary i materiały	3 095	1 340
Usługi	181	190
Razem	37 313	30 448

23.2 Przychody ze sprzedaży według struktury terytorialnej:

Segmenty geograficzne	I kwartał 2016	I kwartał 2015
Polska, w tym	25 877	22 209
Skrobia	11 488	11 628
Białko	1 661	448
Glukoza	1 964	1 717
Maltodekstryna	3 363	2 837
Syropy skrobiowe	1 195	1 305
Susze ziemniaczane (grysik, płatki, kostka)	3 029	2 096
Energia cieplna	868	856
Towary i materiały	2 128	1 132
Usługi	181	190
Kraje UE - dostawy wewnątrzspółnotowe, w tym:	2 786	2 515
Skrobia	2 220	1 119
Białko	25	1 124
Maltodekstryna	397	222
Glukoza	22	
Susze ziemniaczane (grysik, płatki, kostka)	44	39
Towary	78	11
Pozostałe kraje - eksport	8 650	5 724
Skrobia	6 503	4 493
Białko	1 258	1 019
Glukoza		7
Maltodekstryna		8
Towary	889	197
Razem	37 313	30 448

23.3 Informacje dotyczące głównych klientów

Grupa nie posiada klienta, od którego przychody ze sprzedaży przekroczyłyby 10 % łącznych przychodów. Natomiast w grupie poszczególnych produktów istnieją klienci, których udział stanowi ponad 10% w sprzedaży danego produktu. I tak:

- ok 60% maltodekstryny sprzedano do czterech kontrahentów krajowych, z których każdy zakupił ok 15%
- około 16 % glukozy – do jednego kontrahenta krajowego,
- około 30% białka – do jednego kontrahenta zagranicznego.

24. Inne ważne zdarzenia w okresie sprawozdawczym.

9 marca 2016 r. Pan Michał Skotnicki nabył od firmy TRADO-GPT Invest Sp. z o.o. Sp.k. z siedzibą w Warszawie w obrocie pozagiełdowym 8.600.000 akcji Spółki.

Po nabyciu przedmiotowych akcji Panowie Michał i Maksymilian Skotniccy (członkowie rodziny) posiadają razem 28.132.088 akcji które stanowią 29,613% udziału w kapitale i dają prawo do 28.132.088 głosów na walnym zgromadzeniu Spółki co stanowi 29,613% w ogólnej liczbie głosów na walnym zgromadzeniu.

25. Zdarzenia po dniu bilansowym

W dniu 7 kwietnia 2016 roku Rada Nadzorcza "PEPEES" S.A. powołała na kolejną kadencję Zarząd Spółki "PEPEES" S.A. w niezmienionym składzie: Wojciech Faszczewski Prezes Zarządu, Krzysztof Homenda Członek Zarządu - Dyrektor Finansowy.

26. Wskazanie skutków zmian w strukturze jednostki gospodarczej, w tym w wyniku połączenia jednostek gospodarczych, przejęcia lub sprzedaży jednostek grupy kapitałowej, inwestycji długoterminowych, podziału, restrukturyzacji i zaniechania działalności.

W okresie sprawozdawczym nie było zmian w strukturze Grupy Kapitałowej.

27. Informacje na temat wartości godziwej instrumentów finansowych

Akcje firmy „Warszawski Rolno-Spożywczy Rynek Hurtowy” zostały zakwalifikowane jako inwestycje przeznaczone do obrotu i wycenione w wartości godziwej metodą zdyskontowanych przepływów pieniężnych. Pomiar wartości godziwej został sklasyfikowany na poziomie trzecim w hierarchii wartości godziwej MSSF 13.



28. Informacje na temat udziałów w innych jednostkach, dotyczące jednostek stających się lub przestających być jednostkami inwestycyjnymi

Spółka Pepees nie była i nie jest jednostką inwestycyjną według paragrafu 27 MSSF 10.

29. Zatwierdzenie skróconego śródrocznego sprawozdania finansowego

Niniejsze skrócone skonsolidowane sprawozdanie finansowe zostało zatwierdzone przez Zarząd Jednostki Dominującej w dniu 13 maja 2016 r.

PODPISY CZŁONKÓW ZARZĄDU JEDNOSTKI DOMINUJĄCEJ

Data	Imię i Nazwisko	Stanowisko/Funkcja	Podpis
13.05.2016	Wojciech Faszczeński	Prezes Zarządu	
13.05.2016	Krzysztof Homenda	Członek Zarządu/ Dyrektor Finansowy	

PODPIS OSOBY, KTÓRA SPORZĄDZIŁA SPRAWOZDANIE

Data	Imię i Nazwisko	Stanowisko/Funkcja	Podpis
13.05.2016	Wiesława Załuska	Główna księgowa	