



PBS Finanse

SPÓŁKA AKCYJNA

***Informacja dodatkowa oraz pozostałe informacje do skróconego
skonsolidowanego sprawozdania finansowego
Grupy PBS Finanse S.A.
oraz
jednostkowego sprawozdania finansowego
Emitenta - PBS Finanse S.A.
za I kwartał 2016 roku według MSR/MSSF***

SPIS TREŚCI

1. Informacje ogólne.....	2
2. Skład Grupy Kapitałowej.....	4
3. Zasady rachunkowości przyjęte w sporządzaniu raportu.....	6
4. Dodatkowe informacje do raportu kwartalnego (§ 87 ust.4 pkt.1-7; § 87 ust.10)	9
Pozostałe informacje.....	17

INFORMACJA DODATKOWA DO RAPORTU KWARTALNEGO ZA I KWARTAŁ 2015 ROKU

Zgodnie z § 87 ust.4 i ust. 10 Rozporządzenia Ministra Finansów z dnia 19 lutego 2009 roku- Dz. U. Nr 33 poz. 259 skrócone sprawozdanie finansowe będące składnikiem raportu kwartalnego zawiera informacje dodatkową, przedstawiającą informacje o zasadach przyjętych przy sporządzeniu raportu, w szczególności informacje o zmianach stosowanych zasad (polityki) rachunkowości, oraz informacje o istotnych zmianach szacunkowych, w tym o korektach z tytułu rezerw, rezerwie i aktywach z tytułu odroczonego podatku dochodowego, o których mowa w ustawie o rachunkowości, dokonanych odpisach aktualizujących wartość składników aktywów.

1. Informacje ogólne

Grupa Kapitałowa PBS Finanse S.A. składa się ze spółki dominującej PBS Finanse S.A. i jej spółek zależnych.

Spółka dominująca powstała pod firmą Beef - San Zakłady Mięsne Spółka Akcyjna na mocy aktu zawiązania spółki akcyjnej i uchwalenia statutu (Akt notarialny z dnia 07.12.1991r., Rep. A nr 1034/91) oraz rejestracji na mocy Postanowienia Sądu Rejonowego w Krośnie. Spółka została wpisana do rejestru handlowego w dniu 27 stycznia 1992 roku pod numerem RHB 331 (Postanowienie Sądu Rejonowego w Krośnie z dnia 27.01.1992r.). W dniu 6 grudnia 2001 roku nastąpiła rejestracja Spółki w Krajowym Rejestrze Sądowym prowadzonym przez Sąd Rejonowy w Rzeszowie, XII Wydział Gospodarczy KRS pod numerem 0000069391 (Postanowienie Sądu Rejonowego w Rzeszowie z dnia 06.12.2001r.). Spółka została utworzona na czas nieoznaczony. W dniu 31 grudnia 2010 roku Sąd Rejonowy w Rzeszowie, XII Wydział Gospodarczy Krajowego Rejestru Sądowego zarejestrował zmianę nazwy Spółki na **PBS Finanse Spółka Akcyjna**, na skutek Uchwały nr 3 podjętej na Nadzwyczajnym Walnym Zgromadzeniu Spółki w dniu 4 listopada 2010 roku (Akt notarialny z dnia 04.11.2010r., Rep. A nr 8472/2010).

Akcje Spółki zgodnie z uchwałą nr 110/2004 Zarządu GPW w Warszawie z dnia 30.04.2004r. są przedmiotem obrotu na Gieldzie Papierów Wartościowych w Warszawie. Przejście na system notowań ciągłych nastąpiło od 21.10.2004r. w związku z uchwałą nr 342/2004 podjętą przez Zarząd GPW w Warszawie S.A. z dnia 13.10.2004r. Na podstawie Komunikatu Zarządu GPW w Warszawie z dnia 27.03.2015r. Emitent został zakwalifikowany do Strefy Niższej Płynności, w związku z czym akcje Spółki notowane są w systemie kursu jednolitego (Szczegółowe zasady notowań na rynku kasowym i terminowym Dział IV § 3 ust. 1).

Zmiany kapitału zakładowego PBS Finanse S.A.:

- 21.07.2005 roku nastąpiła rejestracja podwyższenia kapitału zakładowego w granicach kapitału celowego w kwocie 3 570 000 zł zgodnie z uchwałą nr 5 WZA z dnia 17 czerwca 2005 roku.

- 26.10.2006 roku nastąpiła rejestracja podwyższenia kapitału zakładowego o kwotę 47 500 000,00 zł w związku z objęciem przez akcjonariuszy serii E i F.

-15.03.2011 roku nastąpiła rejestracja obniżenia kapitału zakładowego o kwotę 37 627 200,00 zł, zgodnie z uchwałą nr 4 WZA z dnia 04.11.2010r., z kwoty 52 260 000 zł do kwoty 14 632 800,00 zł poprzez obniżenie wartości nominalnej akcji z kwoty 1,00 zł do kwoty 0,28 zł. Kapitał zakładowy Spółki wynosił 14 632 800,00 zł tys. zł. i dzielił się na 52 260 000 sztuk akcji o wartości nominalnej 0,28 zł. każda.

- 02.11.2011 roku nastąpiła rejestracja podwyższenia kapitału zakładowego o kwotę 14 632 800 zł, zgodnie z Uchwałą nr 8 WZA z dnia 19 maja 2011r. - w związku z objęciem przez akcjonariuszy serii G. Po rejestracji podwyższenia kapitału zakładowego wynosił on 29 265 600,00 złotych i dzielił się na 104 520 000 sztuk akcji o wartości nominalnej 0,28 zł każda.

W dniu 27.01.2014r. Nadzwyczajne Walne Zgromadzenie PBS Finanse S.A. podjęło uchwałę dotyczącą podwyższenia wartości nominalnej każdej akcji Spółki z kwoty 0,28 złotych do kwoty 2,80 złotych poprzez scalenie tak, że każde 10 akcji Spółki zostało wymienione na jedną akcję. W dniu 27.02.2014 roku nastąpiła wymiana 104 520 000 sztuk akcji Spółki o wartości nominalnej 0,28 złotych na 10 452 000 sztuk akcji o wartości nominalnej 2,80 złotych każda. Po procesie scalenia akcji Spółki kapitał nie uległ zmianie i wynosi 29 265 600,00 złotych i dzieli się na 10 452 000 akcji o wartości nominalnej 2,80 złotych każda.

Ogólna charakterystyka spółki dominującej

Nazwa:	PBS Finanse S.A.
Adres siedziby:	38-500 Sanok, ul. Mickiewicza 29
NIP:	6870005496 nadany przez Urząd Skarbowy w Sanoku
Regon:	370014314 nadany przez Urząd Statystyczny w Krośnie
Organ Rejestrowy:	Sąd Rejonowy XII Wydział Gospodarczy Krajowego Rejestru Sądowego
Data wpisu do rejestru:	06.12.2001r.
Numer w rejestrze:	69391
Kapitał zakładowy:	29 265 600,00 złotych i dzieli się na 10 452 000 sztuk akcji o wartości nominalnej 2,80 złotych każda
Forma prawna:	Spółka Akcyjna
Akt notarialny:	Spółka została utworzona aktem notarialnym z dnia 11.12.1991 roku – Repertorium A nr 1098/91.
Czas trwania:	nieoznaczony
Przedmiot działalności wg PKD:	6419 Z

Zatrudnienie w Grupie Kapitałowej na 31.03.2016 roku wyniosło 52 osoby.

Władze Spółki dominującej:

Osoby zarządzające

W okresie sprawozdawczym nie wystąpiły zmiany w Zarządzie Spółki dominującej PBS Finanse S.A., który działał w składzie:

Imię i nazwisko	Funkcja
Jerzy Biel	Prezes Zarządu
Cecylia Potera	Główna Księgowa - Prokurent
Sławomir Skorek	Prokurent

Rada Nadzorcza

W okresie od 1 stycznia 2016 roku do 31 marca 2016 roku wielkość i skład Rady Nadzorczej nie zmieniły się.

Rada Nadzorcza w okresie sprawozdawczym pracowała w następującym składzie:

Imię i nazwisko	Funkcja
Wojciech Błaż	Przewodniczący Rady Nadzorczej
Paweł Kołodziejczyk	Zastępca Przewodniczącego Rady Nadzorczej
Grzegorz Rysz	Sekretarz Rady Nadzorczej
Bogusław Stabryła	Członek Rady Nadzorczej
Maciej Frankiewicz	Członek Rady Nadzorczej

2. Skład Grupy Kapitałowej PBS Finanse S.A.

W skład Grupy Kapitałowej na dzień 31 marca 2016r. oprócz PBS Finanse S.A. wchodzi następujące spółki zależne:

- 1) Duet Spółka z ograniczoną odpowiedzialnością z siedzibą w Sanoku. Emitent posiada 55 892 udziałów, co stanowi 99,9% kapitału zakładowego tej spółki.

Duet Spółka z ograniczoną odpowiedzialnością, 38-500 Sanok ul. Mickiewicza 29.

Regon 180032871

NIP 6871817776

KRS 000023581

Duet Sp. z o.o. założona w dniu 04.04.2005r. w Sanoku (Akt notarialny z dnia 04.04.2005r., Repertorium A nr 2578/2005). Kapitał zakładowy wynosi 2 795 000,00 zł (dwa miliony siedemset dziewięćdziesiąt pięć tysięcy złotych) i jest podzielony na 55 900 (pięćdziesiąt pięć tysięcy dziewięćset) udziałów o równej wartości 50 (pięćdziesiąt) zł każdy. Przedmiotem działalności Spółki jest produkcja, handel hurtowy i sprzedaż detaliczna artykułów spożywczych i napojów, transport drogowy, magazynowanie, przechowywanie i przeladunek towarów, prowadzenie agencji bankowych, leasing finansowy oraz pozostała finansowa działalność usługowa.

Udziałowcami aktualnymi spółki są:

- PBS Finanse S.A. (55 892 udziałów po 50 zł każdy udział);
- Zygmunt Winnicki (8 udziałów o wartości 50 zł każdy udział).

Zgodnie z postanowieniem Sądu z dnia 28.05.2014r. nastąpiło połączenie spółki Carpatia-Invest Sp. z o.o. poprzez przejęcie przez spółkę Duet Sp. z o.o.. Po połączeniu Spółka Duet Sp. z o.o. kontynuuje działalność przejętej spółki Carpatia-Invest Sp. z o.o. w zakresie skupu i sprzedaży żywności wołowego.

- 2) Newco Spółka z ograniczoną odpowiedzialnością z siedzibą w Sanoku. Emitent posiada 130 udziałów, co stanowi 61,03% kapitału zakładowego tej spółki.

Newco Spółka z ograniczoną odpowiedzialnością, 38-500 Sanok, ul. Mickiewicza 29.

Regon 180608532

NIP 6871940821

KRS 0000364383

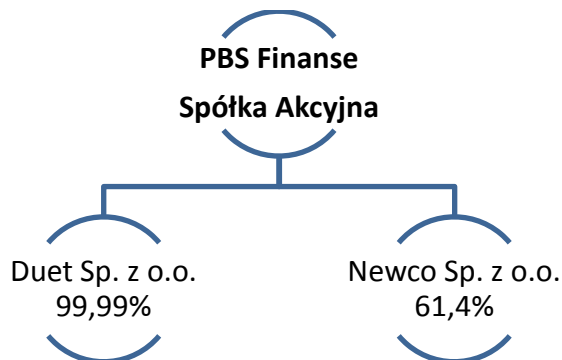
Newco Sp. z o.o. założona została w dniu 24.08.2010r. w Sanoku (Akt notarialny z dnia 24.08.2010r., Repertorium A nr 6377/2010). Kapitał zakładowy wynosi 213.000,00 (dwieście trzysta tysięcy) zł i jest podzielony na 213 (dwieście trzysta) udziałów o równej wartości 1000 (jeden tysiąc) zł każdy. PBS Finanse S.A. posiada 61,03% udziałów w kapitale zakładowym Spółki. Przedmiotem działalności Spółki jest wszelkiego typu działalność usługowa związana z zarządzaniem i doradztwem w zakresie technologii informatycznych i komputerowych, działalność portali internetowych, działalność agencji reklamowych oraz leasing finansowy i pozostała finansowa działalność usługowa. Spółka jest operatorem portalu internetowego obsługującego pożyczki typu Social Lending.

Udziałowcami aktualnymi spółki są:

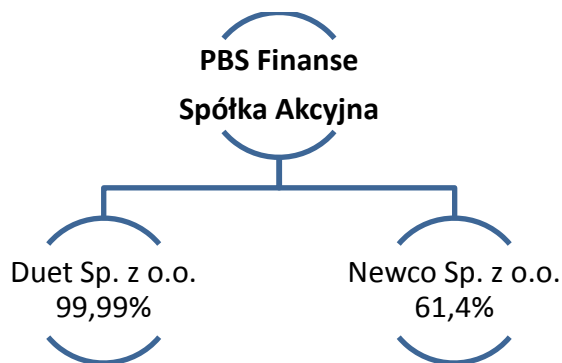
- PBS Finanse S.A. (130 udziały po 1000 zł każdy udział);
- NEWTONE Łukasz Lichota Ewa Soszyńska-Sumorek Konrad Sumorek spółka cywilna (79 udziałów po 1000 zł każdy udział),
- Marek Ściborski (4 udziały po 1000 zł każdy udział).

Dnia 1 lutego 2016r. nastąpiło podwyższenie kapitału zakładowego spółki Newco Sp. z o.o. o kwotę 47 000,00 zł poprzez ustanowienie 47 nowych udziałów o wartości nominalnej 1 000,00 zł każdy z kwoty 166 000,00 zł do 213 000,00 zł.

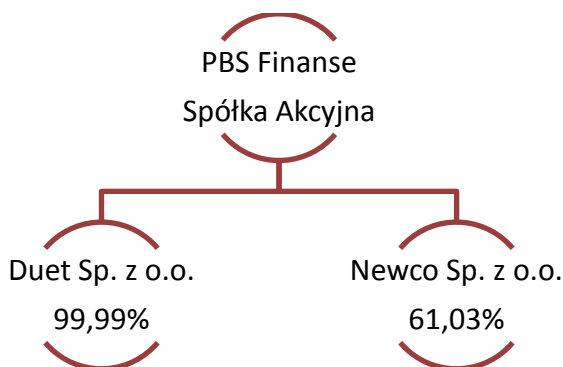
Schemat Grupy Kapitałowej (podmioty podlegające konsolidacji - stan na 31.03.2015r.)



Schemat Grupy Kapitałowej (podmioty podlegające konsolidacji - stan na 31.12.2015r.)



Schemat Grupy Kapitałowej (podmioty podlegające konsolidacji - stan na 31.03.2016r.)



Na dzień 31 marca 2016 roku udział w ogólnej liczbie głosów posiadany przez jednostkę dominującą w podmiotach zależnych jest równy udziałowi jednostki dominującej w kapitale tych jednostek. W okresie od dnia sporządzenia raportu okresowego (rocznego na dzień 18.03.2016r.) do dnia sporządzenia niniejszego raportu skład Grupy Kapitałowej nie uległ zmianie.

3. Zasady rachunkowości przyjęte w sporządzaniu raportu

3.1. Podstawa sporządzania sprawozdania finansowego. Oświadczenie o zgodności

Grupa Kapitałowa zastosowała w niniejszym kwartalnym skonsolidowanym sprawozdaniu finansowym Międzynarodowe Standardy Rachunkowości (MSR) i Międzynarodowe Standardy Sprawozdawczości Finansowej (MSSF) obowiązujące również w okresie porównywalnym. Spółki wchodzące w skład Grupy Kapitałowej prowadzą księgi rachunkowe zgodnie z zasadami ustawy o rachunkowości. Niniejsze skonsolidowane sprawozdanie finansowe, przygotowane w oparciu o księgi rachunkowe spółek Grupy, zawiera korekty w celu pokazania jej skonsolidowanej pozycji finansowej, wyniku oraz przepływu środków pieniężnych zgodnie z Międzynarodowymi Standardami Sprawozdawczości Finansowej (MSSF), obejmującymi standardy i interpretacje zaakceptowane przez Radę Międzynarodowych Standardów Rachunkowości oraz Komisję ds. Interpretacji Międzynarodowej Sprawozdawczości Finansowej. Zgodnie z powyższymi zasadami sporządzone zostało sprawozdanie jednostkowe PBS Finanse S.A., będące częścią niniejszego raportu.

Sprawozdania finansowe spółek zależnych podlegają konsolidacji metodą ceny nabycia.

Grupa Kapitałowa PBS Finanse S.A. dokonała identyfikacji różnic pomiędzy MSR/MSSF, a zasadami rachunkowości stosowanymi w Grupie. Identyfikując różnice posłużono się MSR oraz MSSF w brzmieniu obowiązującym od 1 stycznia 2016 roku.

Skonsolidowane śródroczne skrócone sprawozdanie finansowe zawiera dane za okres od 1 stycznia 2016r. do 31 marca 2016r. Dane porównawcze prezentowane są według stanu na dzień 31 grudnia 2015r. i 31 marca 2015r. dla sprawozdania z sytuacji finansowej i dla sprawozdania ze zmian w kapitale własnym oraz za okres od 1 stycznia 2015r. do 31 marca 2015r. dla rachunku zysków i strat, sprawozdania z całkowitych dochodów oraz sprawozdania z przepływów pieniężnych.

Sprawozdanie zostało sporządzone przy założeniu kontynuacji działalności i braku przesłanek wskazujących na takie zagrożenie. Zarząd Spółki Dominującej nie stwierdza, na dzień podpisania sprawozdania, istnienia faktów i okoliczności, które wskazywałyby na zagrożenia dla możliwości kontynuowania działalności w okresie 12 miesięcy po dniu bilansowym na skutek zamierzonego lub przymusowego zaniechania bądź istotnego ograniczenia dotychczasowej działalności.

Niniejsze sprawozdanie zostało sporządzone zgodnie z MSR 34 *Śródroczna sprawozdawczość finansowa*.

3.2. Szacunki

Sporządzenie skonsolidowanego sprawozdania finansowego zgodnie z MSSF/MSR wymaga dokonania szacunków i założeń, które wpływają na wielkości wykazane w sprawozdaniu finansowym, w tym w dodatkowych informacjach i objaśnieniach. Mimo, że przyjęte założenia i szacunki opierają się na najlepszej wiedzy Zarządów Spółek Grupy na temat bieżących działań i zdarzeń, rzeczywiste wyniki mogą się różnić od przewidywanych.

3.3. Zmiany stosowanych zasad rachunkowości

Nie było istotnych zmian w stosowanych zasadach rachunkowości w prezentowanym okresie sprawozdawczym. Niniejsze śródroczne sprawozdanie finansowe sporządzone jest przy zastosowaniu takich samych zasad rachunkowości oraz szacunków jak ostatnie roczne sprawozdanie finansowe oraz sprawozdanie finansowe za analogiczny okres poprzedniego roku.

3.4. Rzeczowe aktywa trwałe

Zgodnie z MSSF Grupa może dokonać na dzień pierwszego zastosowania MSSF wyceny środków trwałych, wartości niematerialnych oraz nieruchomości inwestycyjnych do wartości godziwej i uznać ich wartość godziwą za zakładany koszt na tę datę.

Na dzień 31.12.2015r. Grupa dokonała przeglądu wartości bilansowych posiadanego majątku trwałego oraz wartości niematerialnych w celu stwierdzenia, czy nie występują przesłanki wskazujące na utratę ich wartości. W wyniku przeglądu nie stwierdzono istnienia przesłanek utraty wartości aktywów.

3.5. Wartości niematerialne

Składnik wartości niematerialnych (WN) ujmuje się tylko wtedy, gdy:

- jest prawdopodobne, że jednostka osiągnie przyszłe korzyści ekonomiczne, które można przyporządkować danemu składnikowi aktywów,
- można wiarygodnie określić cenę nabycia lub koszt wytworzenia danego składnika aktywów.

Nie ujmuje się jako składnika wartości niematerialnych znaków firmy i innych o podobnej istocie wytworzonych przez jednostkę gospodarczą we własnym zakresie.

3.6. Rzeczowe aktywa trwałe – dotacje

W okresie sprawozdawczym Grupa Kapitałowa nie otrzymała żadnych dotacji w ramach pomocy finansowej z funduszy Unii Europejskiej oraz funduszy krajowych.

3.7. Zapasy

Zapasy wycenia się według cen nabycia lub kosztów wytworzenia lub też według wartości netto możliwej do uzyskania, w zależności od tego, która z tych kwot jest niższa. Na cenę nabycia lub kosztu wytworzenia składają się wszystkie koszty zakupu, koszty przetworzenia oraz inne koszty poniesione w trakcie doprowadzenia zapasów do ich aktualnego miejsca i stanu.

Zasady stosowane przez Grupę w wycenie zapasów nie odbiegają od zasad zawartych w MSSF/MSR.

3.8. Nieruchomości inwestycyjne

Zgodnie z MSR/MSSF wycena po początkowym ujęciu opiera się na modelu:

- wartości godziwej,
- ceny nabycia, stosując zasady wyceny zgodnie z wyceną rzeczowych aktywów trwałych (dokonując odpisów amortyzacyjnych).

Nieruchomości inwestycyjne wycenia się początkowo według ceny nabycia lub kosztu wytworzenia. Przy początkowej wycenie uwzględnia się koszty przeprowadzenia transakcji. Wycena po początkowym ujęciu opiera się na modelu wartości godziwej, zysk lub strata wynikająca ze zmiany wartości godziwej nieruchomości inwestycyjnej wpływa na zysk lub stratę netto okresu, w którym nastąpiła zmiana.

3.9. Krótkoterminowe aktywa finansowe

Jednostka posiada papiery wartościowe przeznaczone do obrotu i wycenia je według wartości godziwej przez wynik finansowy.

3.10. Należności z tytułu dostaw i usług

Ze względu na krótkoterminowy charakter należności z tytułu dostaw i usług ich wartość godziwa jest szacowana jako zbliżona do wartości księgowej. Grupa uznała, że wynik dyskontowania należności nie przekracza progu istotności (terminy płatności wystawiane dla kontrahentów spółek Grupy nie przekraczają 60 dni).

Odpis aktualizujący wartość należności tworzony jest: dla należności przeterminowanych powyżej 360 dni od dnia terminu płatności, lub dla należności od klientów, którzy nieoczekiwanie znaleźli się w trudnej sytuacji finansowej, w tym w likwidacji, po ogłoszeniu upadłości itp. lub dla należności od klientów, wobec których roszczenia skierowane zostały na drogę postępowania sądowego, lub dla należności od klientów, co do których istnieje wysokie prawdopodobieństwo braku zapłaty.

3.11. Kapitały

Grupa prezentuje kapitały mniejszości jako osobną pozycję pasywów. Kapitały mniejszości stanowią wyodrębnioną część kapitału własnego.

3.12. Płatności w formie akcji własnych

Nie występują.

3.13. Rezerwy

Rezerwy tworzone są wówczas, gdy na spółkach Grupy ciąży istniejący obowiązek (prawny lub zwyczajowo oczekiwany) wynikający ze zdarzeń przeszłych i gdy prawdopodobne jest, że wypełnienie tego obowiązku spowoduje konieczność wypływu korzyści ekonomicznych oraz można dokonać wiarygodnego oszacowania kwoty tego zobowiązania. Koszty dotyczące danej rezerwy są wykazane w rachunku zysków i strat po pomniejszeniu o wszelkie zwroty. W przypadku, gdy wpływ wartości pieniądza w czasie jest istotny, wielkość rezerwy jest ustalana poprzez zdyskontowanie prognozowanych przyszłych przepływów pieniężnych do wartości bieżącej, przy zastosowaniu stopy dyskontowej brutto odzwierciedlającej aktualne oceny rynkowe wartości pieniądza w czasie oraz ewentualnego ryzyka związanego z danym zobowiązaniem. Jeżeli zastosowana została metoda polegająca na dyskontowaniu, zwiększenie rezerwy w związku z upływem czasu jest ujmowane jako koszty finansowania zewnętrznego.

3.14. Odprawy emerytalne oraz Zakładowy Fundusz Świadczeń Socjalnych

Zgodnie z zakładowymi systemami wynagradzania pracownicy Grupy mają prawo do odpraw emerytalnych. Odprawy emerytalne są wypłacane jednorazowo, w momencie przejścia na emeryturę. Wysokość odpraw emerytalnych zależy od stażu pracy oraz wynagrodzenia pracownika. Spółki Grupy tworzą rezerwy na przyszłe zobowiązania z tytułu odpraw emerytalnych w celu przyporządkowania kosztów do okresów, których dotyczą. Według MSR/MSSF odprawy emerytalne są programami określonych świadczeń po okresie zatrudnienia. Wartość bieżąca tych zobowiązań obliczana jest na każdy dzień bilansowy (koniec roku). Naliczone zobowiązania są równe zdyskontowanym płatnościom, które w przyszłości zostaną dokonane, z uwzględnieniem rotacji zatrudnienia i dotyczą okresu do dnia bilansowego. Informacje demograficzne oraz informacje o rotacji zatrudnienia oparte są o dane historyczne.

W dniu 15.12.2008r. na podstawie porozumienia Zarządu oraz NSZZ „Solidarność” z dnia 18.11.2008r. wpisano do rejestru Układów Zbiorowych Pracy PIP zaniechanie dokonywania odpisów na ZFŚS na okres od 15.12.2008r. do 31.12.2012r. oraz dalsze zaniechanie od 3.01.2013r. do 31.12.2017r.

W pozostałych spółkach zatrudniających poniżej 20 osób, nie są dokonywane odpisy na ZFŚS.

3.15. Podatek dochodowy

Na potrzeby sprawozdawczości finansowej, rezerwa na podatek dochodowy jest tworzona metodą zobowiązań bilansowych w stosunku do wszystkich różnic przejściowych występujących na dzień bilansowy między wartością podatkową aktywów i pasywów, a ich wartością bilansową wykazaną w sprawozdaniu finansowym. Rezerwa na podatek odroczony ujmowana jest w odniesieniu do wszystkich dodatnich różnic przejściowych z wyjątkiem sytuacji, gdy rezerwa na podatek odroczony powstaje w wyniku początkowego ujęcia wartości firmy lub początkowego ujęcia składnika aktywów bądź zobowiązania przy transakcji nie stanowiącej połączenia jednostek gospodarczych i w chwili jej zawierania nie mającej wpływu ani na wynik finansowy brutto, ani na dochód do opodatkowania, czy stratę podatkową.

Aktywa z tytułu podatku odroczonego ujmowane są w odniesieniu do wszystkich ujemnych różnic przejściowych, niewykorzystanych strat podatkowych przeniesionych na następne lata, w takiej wysokości, w jakiej jest prawdopodobne, że zostanie osiągnięty dochód do opodatkowania, który pozwoli wykorzystać ww. różnice, aktywa i straty. Wartość bilansowa składnika aktywów z tytułu

odroczonego podatku jest weryfikowana na każdy dzień bilansowy i ulega stosownemu obniżeniu o tyle, o ile przestało być prawdopodobne osiągnięcie dochodu do opodatkowania wystarczającego do częściowego lub całkowitego zrealizowania składnika aktywów z tytułu odroczonego podatku dochodowego.

Aktywa z tytułu odroczonego podatku dochodowego oraz rezerwy na podatek odroczony wyceniane są z zastosowaniem stawek podatkowych, które według przewidywań będą obowiązywać w okresie, gdy składnik aktywów zostanie zrealizowany lub rezerwa rozwiązana, przejmując za podstawę stawki podatkowe i przepisy podatkowe obowiązujące na dzień bilansowy lub takie, których obowiązywanie w przyszłości jest pewne na dzień bilansowy.

Podatek dochodowy dotyczący pozycji ujmowanych bezpośrednio w kapitale własnym jest ujmowany w kapitale własnym, a nie w rachunku zysków i strat.

3.16. Połączenia jednostek

Połączenie jednostek rozlicza się metodą nabycia. Jednostka przejmująca nabywa aktywa netto oraz ujmuje przejęte aktywa i wzięte na siebie zobowiązania bieżące i warunkowe.

W bieżącym okresie sprawozdawczym nie występują skutki połączenia jednostek.

3.17. Wartość firmy

Wartość firmy jest wykazywana jako składnik aktywów i przynajmniej raz w roku podlega analizie pod kątem utraty wartości. Ewentualna utrata wartości rozpoznawana jest od razu w rachunku zysków i strat i nie podlega odwróceniu w kolejnych okresach.

Przy sprzedaży jednostki zależnej, stowarzyszonej lub wspólnego przedsięwzięcia, odpowiednia część wartości firmy uwzględniana jest przy wyliczaniu zysku bądź straty na sprzedaży.

3.18. Dotacje rządowe

Grupa nie otrzymała żadnych dotacji rządowych.

3.19. Zobowiązania z tytułu dostaw i usług

Zobowiązania z tytułu dostaw i usług wykazywane są w bilansie w wartości nominalnej (ze względu na termin płatności zobowiązań spółek Grupy wynoszący do 90 dni oraz nieistotne obciążenia z tytułu odsetek w związku z nieterminowym regulowaniem zobowiązań Grupa uznała, iż dyskontowanie nie przekracza progu istotności).

4. Dodatkowe informacje do raportu kwartalnego (§ 87 ust.4 pkt.1-7; § 87 ust.10)

4.1. Zwięzły opis istotnych dokonań lub niepowodzeń Grupy Kapitałowej PBS Finanse S.A. w I kwartale 2016 roku wraz z wykazem najważniejszych zdarzeń ich dotyczących

Główne czynniki, które w sposób fundamentalny wpłynęły na wynik w I kwartale 2016 to:

- 1) wysokość osiągniętych przychodów z tytułu pośrednictwa w usługach finansowych, na które zasadniczy wpływ miało ograniczenie akcji kredytowej w segmencie korporacyjnym przez Bank
- 2) utrzymujące się niskie stopy procentowe, co ma istotny wpływ na wysokość uzyskiwanych przez Spółkę przychodów
- 3) tempo rozwoju działalności operacyjnej poszczególnych oddziałów bankowych, które w I kwartale 2016 uległo spowolnieniu z uwagi na ograniczenie akcji kredytowej przez Bank

Ponadto na uzyskany w pierwszym kwartale wynik finansowy wpłynęła:

- wycena posiadanych przez spółkę papierów wartościowych:
 - strata na wycenie akcji 407 tys. zł
- przychody z tytułu odsetek:
 - od obligacji 222 tys. zł;
 - od lokat 5,5 tys. zł.

W pierwszym kwartale 2016r. Grupa osiągnęła ujemny wynik finansowy zarówno na poziomie sprzedaży, jak i działalności operacyjnej, przy zmniejszonych równocześnie przychodach ze sprzedaży w porównaniu do analogicznego okresu roku ubiegłego. Przychody finansowe uzyskane z odsetek i wyceny bilansowej instrumentów finansowych spowodowały osiągnięcie przez Spółkę ujemnego wyniku z działalności gospodarczej.

Zarząd Emitenta dołoży wszelkich starań aby w nadchodzących kwartałach bieżącego roku i latach następnych poprawić ten wynik.

1. Oddziały Bankowe

PBS Finanse S.A., na podstawie umowy agencyjnej zawartej w dniu 24.01.2011r., prowadzi obecnie działalność w sześciu placówkach bankowych.

Wykaz miejsc prowadzenia działalności finansowej PBS Finanse S.A. – Placówki PBS Banku – stan na 31.03.2016r.

Miejscowość:	Adres:
Katowice	ul. Opolska 22;40-084 Katowice
Kraków	ul. Kazimierza Wielkiego 118/1; 30-082 Kraków
Gdynia	ul. Władysława IV 61; 81-395 Gdynia
Warszawa	ul. Grzybowska 12/14; 00-132 Warszawa
Wrocław	ul. Jerzego Bajana 1; 54-129 Wrocław
Lublin	ul. Koncertowa 4d; 20-866 Lublin

Placówki PBS Finanse S.A. utworzone w poprzednich latach oferują pełny zakres usług i produktów dostępnych w PBS Bank. Ich działalność polega na pełnej obsłudze klienta w zakresie:

- kasowym,
- kredytowym,
- depozytowym,
- bankowości elektronicznej i bankomatowej,
- usług ubezpieczeniowych.

Placówki bankowe pośredniczą w sprzedaży usług finansowych produktów PBS Banku w zakresie:

- kredytów dla osób fizycznych oraz biznesowych (według stanu na 31.03.2016r.):
 - 184 mln zł kredytów korporacyjnych
 - 57 mln zł kredytów dla osób fizycznych;
- depozytów terminowych i bieżących (według stanu na 31.03.2016r.):
 - 25 mln zł na rachunkach depozytowych;
- przyrostu bazy klientów korporacyjnych oraz detalicznych;
- przyrostu bazy klientów bankowości elektronicznej;
- usług ubezpieczeniowych.

Przychody z tytułu pośrednictwa w usługach finansowych realizowanych przez placówki na dzień 31.03.2016r. osiągnęły wartość 1 115 tys. zł, co stanowi 53% przychodów ze sprzedaży ogółem PBS Finanse S.A.

Przychody z tytułu pośrednictwa w usługach finansowych – porównanie kwartalne

Wyszczególnienie	Wartość przychodów w tys. zł	Udział w przychodach ze sprzedaży ogółem %
I kwartał 2015r.	1 316	61%
I kwartał 2016r.	1 115	53%

Porównując powyższe wyniki spółki – przychody z tytułu pośrednictwa w usługach finansowych – obserwujemy ich spadek o 201 tys. zł w porównaniu z kwartałem roku poprzedniego. Czynniki które wpłynęły na powyższe przychody to przede wszystkim znaczące zmniejszenie przez Bank akcji kredytowej w segmencie korporacyjnym oraz utrzymujące się niskie stopy procentowe.

2. Projekt „Szybka Pożyczka”

Projekt Szybka Pożyczka realizowany w ramach Spółki zależnej DUET Sp. z o.o. przynosi pozytywne wyniki. Idea tego projektu polega na wykorzystaniu potrzeb grupy klientów nie obsługiwanych przez banki. Kwota inwestycji w ten projekt na dzień 31.03.2016r. wynosi 1 470 tys. zł z przeznaczeniem na udzielanie pożyczek klientom – osobom fizycznym o wartości od 500 zł do 2500 zł na okres 13, 19, 26, i 39 tygodni oraz 6 i 12 miesięcy. Powodzenie przedsięwzięcia uzależnione jest od skuteczności w budowie nowej struktury oraz od skuteczności zdobywania nowych klientów. Projekt jest jednak opatrzony sporym ryzykiem ze względu na grupę klientów, którzy otrzymują pożyczki. W związku z tym, że większość klientów pochodzi z grupy, która nie może otrzymać pożyczki w bankach, szkodowość pożyczek jest większa wskaźnikowo od średniej notowanej w bankach. Straty rekompensowane są wyższym oprocentowaniem oraz świadczoną usługą na rzecz klienta. Istotne jest również umiejętne zarządzanie portfelem „złych” pożyczek ze względu na możliwość wygenerowania dodatkowych kosztów. Rozwój w głównej mierze polega na otwieraniu nowych lokalizacji sprzedaży produktu poparty pozyskaniem kapitałem. Zakres geograficzny prowadzonej działalności obejmuje część województwa śląskiego oraz Podkarpacie. Rok 2015 roku był bardzo trudny dla branży, w której swoją działalność prowadzi DUET Sp. z o.o., Spółka osiągnęła stratę netto 0,5 tys. zł. W związku z nadużyciami jakich dopuściły się inne firmy pożyczkowe branża postrzegana jest jako bardzo ryzykowna jeśli chodzi o inwestycje. Pozyskanie kapitału dla projektu jest trudne, natomiast ustawodawca w projekcie ustawy regulującej działalność takich firm zakłada, że podmiot prowadzący tego typu działalność powinien posiadać odpowiedni kapitał. Zarząd cały czas stara się pozyskać kapitał inwestycyjny potrzebny do rozwoju oraz zwiększenia przychodów w Spółce.

Zgodnie z postanowieniem Sądu z dnia 28.05.2014r. nastąpiło połączenie spółki Carpatia-Invest Sp. z o.o. poprzez przejęcie przez spółkę Duet Sp. z o.o. Po połączeniu Spółka Duet Sp. z o.o. kontynuuje działalność przejętej spółki Carpatia-Invest Sp. z o.o. w zakresie Umowy o wspólne przedsięwzięcie z Lotniczymi Zakładami Produkcyjno-Naprawczymi „Aero-Kros” Spółka z o.o. zawartej w dniu 03.10.2013r. (z późn. aneksem). W ramach w/w umowy Duet Sp. z o.o. uczestniczy w procesie restrukturyzacji i realizacji kontraktów będących przedmiotem działalności Aero – Kros Sp. z o.o., w zakresie:

- produkcji i sprzedaży samolotów ultralekkich (pod nazwą „Czajka”) i innych samolotów, w tym samodzielnych lub zdalnie sterowanych samolotów i maszyn latających;
- produkcji i sprzedaży części, maszyn i urządzeń wykorzystywanych w branży lotniczej;
- wykonywania napraw i remontów samolotów lub poszczególnych elementów wykorzystywanych w branży lotniczej.

3. Portal „*ducatto.pl*”

Spółka zależna – Newco Sp. z o.o., ograniczyła działalność w zakresie projektu w ramach działalności finansowej. Działania rozwojowe w spółce Newco Sp. z o.o. uległy znacznemu spowolnieniu. Duża konkurencja na rynku oraz nowe wyprzedzające technologicznie rozwiązania skłoniły Zarząd do wstrzymania działań promocyjnych. Dalsze nakłady na rozwój obsługi pożyczek społecznościowych (sociallending) poprzez portal *ducatto.pl* zostały wstrzymane.

Dnia 1 lutego 2016r. nastąpiło podwyższenie kapitału zakładowego spółki Newco Sp. z o.o. o kwotę 47 000,00 zł poprzez ustanowienie 47 nowych udziałów o wartości nominalnej 1000,00 zł każdy. Po podwyższeniu kapitału aktualnymi udziałowcami spółki są:

- PBS Finanse S.A. (130 udziały po 1000 zł każdy udział);
- NEWTONE Łukasz Lichota Ewa Soszyńska-Sumorek Konrad Sumorek spółka cywilna (79 udziałów po 1000 zł każdy udział),
- Marek Ściborski (4 udziały po 1000 zł każdy udział).

4. Handel hurtowy i detaliczny oraz skup i ubój żywca

Przedmiotem działalności Spółki jest skup i ubój żywca wołowego. Przychody z tytułu sprzedaży żywca wołowego oraz ćwierci wołowych na dzień 31.03.2016r. stanowią 44% przychodów ze sprzedaży ogółem. W porównaniu do I kwartału 2015r. obserwujemy wzrost.

Przychody z tytułu prowadzonej pozostałej działalności usługowej (przychody z wynajmu trzech sklepów własnych) na dzień 31.03.2016r. stanowią 3% przychodów ze sprzedaży ogółem.

5. Lokaty bankowe

Dzięki posiadanym przez jednostkę dominującą wolnym środkom finansowym i korzystnym uwarunkowaniom rynkowym PBS Finanse S.A. osiągnęła pozytywne wyniki w zakresie działalności finansowej tj. zakładanie lokat bankowych oraz uzyskiwane z tego tytułu odsetki. Przychody z tytułu lokat według stanu na 31.03.2016r. wyniosły 5,5 tys. zł.

6. Inwestycje krótkoterminowe – akcje

Zgodnie z przyjętą metodą wyceny posiadanych akcji spółek notowanych na GPW w Warszawie do wartości godziwej przez wynik finansowy - na dzień 31.03.2016 roku odnotowano wartość tych aktywów w wysokości 2 288 tys. zł. Zestawienie posiadanych akcji wraz z ich wyceną na 31.03.2016r. oraz 31.12.2015r. i 31.03.2015r. przedstawia poniższa tabela.

Wyszczególnienie	Ilość udziałów			% udziałów			Wartość w tys. zł		
	31.03.2016	31.12.2015	31.03.2015	31.03.2016	31.12.2015	31.03.2015	31.03.2016	31.12.2015	31.03.2015
P.A. Nova S.A.	116 773	116 773	116 773	1,16	1,16	1,16	2 277	2 685	2 143
INDYKPOL	15	15	15	0	0	0	2	1	1
Z.M. Mysław S.A.	66 985	66 985	66 985	0,65	0,65	0,65	9	9	138
Razem	183 773	183 773	183 773	-	-	-	2 288	2 695	2 282

7. Inwestycje długoterminowe

a) Obligacje

PBS Finanse S.A. posiada także obligacje - traktowane jako inwestycje długoterminowe. W wyniku wyceny papierów wartościowych – obligacji na 31.03.2016r. wartość ich wynosi 12 882 tys. zł. Zestawienie posiadanych obligacji oraz skutki ich wyceny na 31.03.2016r., 31.03.2015r. oraz 31.12.2015r. przedstawia poniższa tabela.

Wyszczególnienie	Ilość obligacji			Wartość w tys. zł		
	31.03.2016	31.12.2015	31.03.2015	31.03.2016	31.12.2015	31.03.2015
PBS Bank	39 500	38 824	37 120	3 732	4 771	4 906
Getin Noble Bank	8 811	8 826	7 694	7 415	7 669	7 710
Obligacje Skarbowe 3-letnie	-	-	-	-	-	-
AOW Faktoring S.A.	283	283	283	28	29	29
Marvipol S.A.	-	-	3 207	-	-	324
PCC Rokita	623	477	477	63	49	50
M.W Trade S.A.	3 783	7 143	9 428	386	726	956
Capital Park S.A.	-	-	4	-	-	1
Próchnik S.A.	-	-	20	-	-	19
Saf S.A.	-	-	84	-	-	8
Raport S.A.	-	-	-	-	-	-
Karkowski Bank Spółdzielczy SBK	3 777	3 777	800	347	364	80
Best S.A.	954	466	366	96	46	37
Best II NS FIZ	448	597	417	45	61	42
PKN Orlen	300	300	-	31	30	-
Bank Spółdzielczy w Skierniewicach	139	139	-	134	132	-
mBank S.A.	6	6	-	605	620	-
Razem	58 624	60 838	59 900	12 882	14 497	14 162

Posiadane przez Spółkę obligacje przyniosły w I kwartale 2016r. korzyści w postaci odsetek w kwocie 222 tys. zł.

b) Udziały

PBS Finanse S.A. posiadała udziały członkowskie w Podkarpackim Banku Spółdzielczym o wartości 20,00 zł każdy udział. Dnia 06.05.2015r. nastąpiła wypłata udziałów na całość ich kwoty tj. 1 500 tys. zł. Zestawienie posiadanych udziałów oraz ich wartość według stanu na 31.03.2016r., 31.12.2015r. oraz 31.03.2015r. przedstawia poniższa tabela.

Wyszczególnienie	Ilość udziałów			Wartość w tys. zł		
	31.03.2016	31.12.2015	31.03.2015	31.03.2016	31.12.2015	31.03.2015
PBS Bank	-	-	7 500	-	-	1 500
Razem	-	-	7 500	-	-	1 500

Wyniki Grupy Kapitałowej w I kwartale 2016 roku w porównaniu z I kwartałem 2015 roku

WYSZCZEGÓLNIENIE	I kwartał 2016 w tys. zł	I kwartał 2015 w tys. zł
Przychody netto ze sprzedaży produktów, towarów i materiałów	2 275	2 331
Sprzedaż produktów	1 613	1 866
Sprzedaż towarów i materiałów	662	465
Zysk/ Strata brutto na sprzedaży	203	444
Zysk/ Strata ze sprzedaży	-423	-189
Zysk/ Strata z działalności operacyjnej	-395	-160
Zysk/ Strata z działalności gospodarczej	-613	340
Zysk/ Strata brutto	-613	340
Zysk/ Strata netto	-418	148
Amortyzacja	111	126
EBITDA	-284	-34
Rentowność netto	-18,4%	6,4%
Rentowność EBITDA	-12,5%	-1,5%

Wyniki PBS Finanse S.A. w I kwartale 2016 roku w porównaniu z I kwartałem 2015 roku

WYSZCZEGÓLNIENIE	I kwartał 2016 w tys. zł	I kwartał 2015 w tys. zł
Przychody netto ze sprzedaży produktów, towarów i materiałów	2 102	2 153
Sprzedaż produktów	1 440	1 688
Sprzedaż towarów i materiałów	662	465
Zysk/ Strata brutto na sprzedaży	68	314
Zysk/ Strata ze sprzedaży	-422	-183
Zysk/ Strata z działalności operacyjnej	-423	-184
Zysk/ Strata z działalności gospodarczej	-609	339
Zysk/ Strata brutto	-609	339
Zysk/ Strata netto	-414	145
Amortyzacja	82	94
EBITDA	-341	-90
Rentowność netto	-19,6%	6,7%
Rentowność EBITDA	-16,2%	-4,2%

O wszelkich ważnych wydarzeniach dotyczących Spółki zaistniałych w I kwartale 2016 roku Spółka informowała w raportach bieżących o numerach 1/2016 i 2/2016.

4.2. Opis czynników i zdarzeń, w szczególności o nietypowym charakterze, mających znaczący wpływ na osiągnięte wyniki finansowe

Główne czynniki mające wpływ na osiągnięty w I kwartale 2016r. wynik finansowy:

- wysokość osiągniętych przychodów z tytułu świadczenia usług finansowych, na które zasadniczy wpływ miało ograniczenie akcji kredytowej przez Bank oraz niskie stopy procentowe wpływające na wysokość uzyskiwanych odsetek;
- tempo rozwoju działalności operacyjnej poszczególnych oddziałów;
- wycena posiadanych przez spółkę papierów wartościowych;
- przychody z tytułu odsetek.

4.3. Objasnienia dotyczące sezonowości lub cykliczności działalności w prezentowanym okresie

W Spółce dominującej i w Grupie w zakresie branży mięsnej nie występują znaczące zjawiska sezonowości i cykliczności sprzedaży. Niewielkie zmiany występują jedynie w poszczególnych miesiącach roku.

4.4. Informacja dotycząca emisji, wykupu i spłaty nie udziałowych i kapitałowych papierów wartościowych

W I kwartale 2016 roku nie miała miejsca emisja, wykup lub spłata nie udziałowych i kapitałowych papierów wartościowych.

4.5. Informacje dotyczące wypłaconej (lub zadeklarowanej) dywidendy, łącznie i w przeliczeniu na jedną akcję, z podziałem na akcje zwykłe i uprzywilejowane

Emitent dotychczas nie dokonywał wypłat dywidendy.

4.6. Wskazanie zdarzeń, które wystąpiły po dniu, na który sporządzono skrócone kwartalne sprawozdanie finansowe, nieuwjętych w tym sprawozdaniu, a mogących w znaczący sposób wpłynąć na przyszłe wyniki finansowe

Po dniu, na który sporządzono niniejszy raport nie wystąpiły znaczące zdarzenia mogące wpłynąć na przyszłe wyniki finansowe.

4.7. Informacja dotycząca zmian zobowiązań warunkowych lub aktywów warunkowych, które nastąpiły od czasu zakończenia ostatniego roku obrotowego

Od czasu zakończenia ostatniego roku obrotowego w spółkach Grupy Emitenta nie ustanowiono dodatkowych zabezpieczeń warunkowych zobowiązań.

4.8. Informacje dotyczące przychodów i wyników przypadających na poszczególne segmenty branżowe lub geograficzne, określone zgodnie z MSR/MSSF, w zależności od tego, który podział segmentów jest podziałem podstawowym

Zgodnie z MSSF 8 za najbardziej istotne kryterium wydzielenia segmentu uznano sposób, w jaki prowadzona jest działalność, oraz rodzaj informacji wykorzystywanych przez zarządzających w danej jednostce. Segment operacyjny stanowi w kontekście MSSF 8 część składową jednostki, dla której są dostępne odrębne informacje finansowe, podlegające regularnej ocenie przez organy odpowiedzialne za podejmowanie decyzji operacyjnych, związanych ze sposobem alokowania zasobów oraz oceną wyników działalności. Zarząd PBS Finance S.A. bieżąco monitoruje działalność i wyniki finansowe każdej ze spółek grupy, ponieważ de facto każda ze spółek prowadzi odrębny zakres działalności w ramach branży mięsno-wędliniarskiej oraz usług finansowych. Przyjęcie założenia, że spółka jest segmentem operacyjnym grupy jest uzasadnione. Prezentowane dane pochodzą głównie z wewnętrznych raportów wykorzystywanych przez Zarząd PBS Finance S.A. do podejmowania decyzji o ewentualnych inwestycjach i do oceny wyników. Wszystkie spółki grupy kapitałowej PBS Finance oraz ich podstawowy zakres działalności opisany jest w punkcie 2 niniejszej informacji dodatkowej.

Wyniki za I kwartał 2016 roku według segmentów branżowych

WYSZCZEGÓLNIENIE 2016r.	PBS Finanse S.A.	Duet Sp. z o.o.	Newco Sp. z o.o.	Wyłączenia	Ogółem
Przychody ze sprzedaży	2 102	203	-	-30	2 275
Koszty sprzedanych produktów i towarów	2 034	68	0	-30	2 072
Zysk/ Strata brutto ze sprzedaży	68	135	0	-	203
Zysk/Strata z działalności operacyjnej	-423	32	-4	-	-395
Aktywa trwałe	19 147	1 989	1	-2 823	18 314
Aktywa obrotowe	6 784	4 888	1	1 470	10 203
Amortyzacja	82	25	4	-	111

W PBS Finanse S.A. przychody ze sprzedaży usług finansowych w I kwartale 2016r. wyniosły 1 115 tys. zł, co stanowi 53% ogółu sprzedaży za I kwartał 2016r.

Wyniki za I kwartał 2015 roku według segmentów branżowych

WYSZCZEGÓLNIENIE 2015r.	PBS Finanse S.A.	Duet Sp. z o.o.	Newco Sp. z o.o.	Wyłączenia	Ogółem
Przychody ze sprzedaży	2 153	204	-	-26	2 331
Koszty sprzedanych produktów i towarów	1 839	74	0	-26	1 887
Zysk/ Strata brutto ze sprzedaży	314	130	0	-	444
Zysk/Strata z działalności operacyjnej	-184	29	-5	-	-160
Aktywa trwałe	21 850	2 115	14	-2 795	21 184
Aktywa obrotowe	6 678	4 218	3	-1 814	9 085
Amortyzacja	94	28	4	-	126

W PBS Finanse S.A. przychody ze sprzedaży usług finansowych w I kwartale 2015r. wyniosły 1 316 tys. zł, co stanowi 61% ogółu sprzedaży za I kwartał 2015r.

POZOSTAŁE INFORMACJE

(zgodnie z §87 ust.7 Rozporządzenia Rady Ministrów z dnia 19 lutego 2009 roku-
Dz. U. Nr 33, poz. 259)

Raport kwartalny zawiera dodatkowo:**1. Wybrane dane finansowe, zawierające podstawowe pozycje skróconego sprawozdania finansowego (również przeliczone na euro)**

WYBRANE DANE FINANSOWE SKONSOLIDOWANE	w tys. zł		w tys. euro	
	Kwartały od 01.01.2016do 31.03.2016	Kwartały od 01.01.2015do 31.03.2015	Kwartały od 01.01.2016do 31.03.2016	Kwartały od 01.01.2015do 31.03.2015
Przychody netto ze sprzedaży produktów, towarów i materiałów	2 275	2 331	522	562
Zysk (strata) z działalności operacyjnej	-395	-160	-90	-39
Zysk (strata) brutto	-613	340	-140	82
Zysk (strata) netto	-418	148	-96	36
Przepływy pieniężne netto z działalności operacyjnej	-533	-204	-122	-49
Przepływy pieniężne netto z działalności inwestycyjnej	230	-152	53	-37
Przepływy pieniężne netto z działalności finansowej	616	505	141	122
Przepływy pieniężne netto, razem	313	149	72	36
Aktywa, razem	28 517	30 269	6 680	7 403
Zobowiązania i rezerwy na zobowiązania	3 885	3 253	910	796
Zobowiązania długoterminowe	10	56	2	14
Zobowiązania krótkoterminowe	2 851	2 200	668	538
Kapitał własny	24 628	27 016	5 770	6 607
Kapitał zakładowy	29 266	29 266	6 856	7 157
Liczba akcji (w szt.)	10 452 000	10 452 000	10 452 000	10 452 000
Zysk (strata) na jedną akcję zwykłą (w zł/ EUR)	-0,04	0,01	-0,009	0,003
Wartość księgowa na jedną akcję (w zł/ EUR)	2,35	2,58	0,55	0,63

WYBRANE DANE FINANSOWE SKONSOLIDOWANE	w tys. zł		w tys. euro	
	Stan na 31.03.2016	Stan na 31.12.2015	Stan na 31.03.2016	Stan na 31.12.2015
Aktywa, razem	28 517	29 930	6 680	7 023
Zobowiązania i rezerwy na zobowiązania	3 885	3 787	910	889
Zobowiązania długoterminowe	10	19	2	4
Zobowiązania krótkoterminowe	2 851	2 632	668	618
Kapitał własny jednostki dominującej	24 628	26 143	5 770	6 135
Kapitał własny udziałowców mniejszościowych	4	-	1	-
Kapitał zakładowy	29 266	29 266	6 856	6 868
Liczba akcji (w szt.)	10 452 000	10 452 000	10 452 000	10 452 000
Zysk (strata) na jedną akcję zwykłą (w zł/ EUR)	-0,04	0,05	-0,009	0,01
Wartość księgowa na jedną akcję (w zł/ EUR)	2,35	2,50	0,55	0,58

Dane liczbowe wykazane w raporcie sporządzone zostały w sposób zapewniający porównywalność z danymi przedstawionymi dla analogicznego okresu roku poprzedniego. Przy przeliczeniu danych finansowych na EURO kierowano się następującymi zasadami:

- dla pozycji bilansowych średni kurs NBP obowiązujący na 31.03.2016r. : **4,2684 zł**
- dla pozycji rachunku zysków i strat średnia arytmetyczna średnich kursów NBP obowiązujących na ostatni dzień każdego zakończonego miesiąca roku obrotowego : **4,3559 zł**

WYBRANE DANE FINANSOWE JEDNOSTKOWE	w tys. zł		w tys. euro	
	Kwartały od 01.01.2016do 31.03.2016	Kwartały od 01.01.2015do 31.03.2015	Kwartały od 01.01.2016do 31.03.2016	Kwartały od 01.01.2015do 31.03.2015
Przychody netto ze sprzedaży produktów, towarów i materiałów	2 102	2 153	483	519
Zysk (strata) z działalności operacyjnej	-423	-184	-97	-44
Zysk (strata) brutto	-609	339	-139	82
Zysk (strata) netto	-414	145	-95	35
Przepływy pieniężne netto z działalności operacyjnej	-560	28	-129	7
Przepływy pieniężne netto z działalności inwestycyjnej	230	-151	53	-36
Przepływy pieniężne netto z działalności finansowej	534	322	123	77
Przepływy pieniężne netto, razem	204	199	47	48
Aktywa, razem	25 931	28 528	6 075	6 977
Zobowiązania i rezerwy na zobowiązania	1 469	1 689	344	413
Zobowiązania długoterminowe	8	41	2	10
Zobowiązania krótkoterminowe	1 165	1 240	273	303
Kapitał własny	24 462	26 839	5 731	6 564
Kapitał zakładowy	29 266	29 266	6 856	7 157
Liczba akcji (w szt.)	10 452 000	10 452 000	10 452 000	10 452 000
Zysk (strata) na jedną akcję zwykłą (w zł/ EUR)	-0,03	0,01	-0,009	0,003
Wartość księgowa na jedną akcję (w zł/ EUR)	2,34	2,57	0,55	0,63

WYBRANE DANE FINANSOWE JEDNOSTKOWE	w tys. zł		w tys. euro	
	Stan na 31.03.2016	Stan na 31.12.2015	Stan na 31.03.2016	Stan na 31.12.2015
Aktywa, razem	25 931	27 500	6 075	6 453
Zobowiązania i rezerwy na zobowiązania	1 469	1 514	344	355
Zobowiązania długoterminowe	8	15	2	4
Zobowiązania krótkoterminowe	1 165	1 042	273	244
Kapitał własny	24 462	25 986	5 731	6 098
Kapitał zakładowy	29 266	29 266	6 856	6 868
Liczba akcji (w szt.)	10 452 000	10 452 000	10 452 000	10 452 000
Zysk (strata) na jedną akcję zwykłą (w zł/ EUR)	-0,03	0,05	-0,009	0,01
Wartość księgowa na jedną akcję (w zł/ EUR)	2,34	2,48	0,55	0,6

2. Wskazanie skutków zmian w strukturze jednostki gospodarczej, w tym w wyniku połączenia jednostek gospodarczych, przejęcia lub sprzedaży jednostek Grupy Kapitałowej, inwestycji długoterminowych, podziału, restrukturyzacji i zaniechania działalności

W okresie sprawozdawczym wystąpiły zmiany w strukturze grupy kapitałowej.

Dnia 1 lutego 2016r. nastąpiło podwyższenie kapitału zakładowego spółki Newco Sp. z o.o. o kwotę 47 000,00 zł poprzez ustanowienie 47 nowych udziałów o wartości nominalnej 1 000,00 zł każdy z kwoty 166 000,00 zł do 213 000,00 zł.

Do dnia opublikowania raportu nie wystąpiły dalsze zmiany w strukturze grupy kapitałowej.

3. Stanowisko Zarządu odnośnie do możliwości zrealizowania wcześniej publikowanych prognoz wyników na dany rok, w świetle wyników zaprezentowanych w raporcie kwartalnym w stosunku do wyników prognozowanych

Spółka nie publikowała wcześniej prognoz wyników na rok bieżący.

4. Wskazanie akcjonariuszy posiadających bezpośrednio lub pośrednio przez podmioty zależne, co najmniej 5% ogólnej liczby głosów na walnym zgromadzeniu akcjonariuszy PBS Finanse S.A. na dzień przekazania raportu kwartalnego wraz ze wskazaniem liczby posiadanych przez te podmioty akcji, ich procentowego udziału w kapitale zakładowym, liczby głosów z nich wynikających i ich procentowego udziału w ogólnej liczbie głosów na walnym zgromadzeniu oraz wskazanie zmian w strukturze własności znacznych pakietów akcji w okresie od przekazania poprzedniego raportu kwartalnego

Na dzień 31.03.2016 roku akcjonariuszem Spółki posiadającym powyżej 5% ogólnej liczby głosów według wiedzy Zarządu Spółki jest:

Lp.	Nazwa	Liczba akcji	Udział w kapitale zakładowym (%)	Liczba głosów	Udział głosów na WZA (%)
1	PBS Sanok	6 840 465	65,44	6 840 465	65,44
2	BPS Towarzystwo Funduszy Inwestycyjnych S.A. – Contango 2 Fundusz Inwestycyjny Zamknięty	632 159	6,05	632 159	6,05

Na dzień publikacji raportu (13.05.2016r.) lista akcjonariuszy posiadających minimum 5% w ogólnej liczbie głosów na WZA przedstawiała się następująco:

Lp	Nazwa	Liczba akcji	Udział w kapitale zakładowym (%)	Liczba głosów	Udział głosów na WZA (%)
1	PBS Sanok	6 840 465	65,44	6 840 465	65,44
2	BPS Towarzystwo Funduszy Inwestycyjnych S.A. – Contango 2 Fundusz Inwestycyjny Zamknięty	632 159	6,05	632 159	6,05

Spółka nie posiada informacji o innych niż wymienieni akcjonariuszach posiadających powyżej 5% udziałów w kapitale oraz w ogólnej liczbie głosów.

5. Zestawienie stanu posiadania akcji Emitenta lub uprawnień do nich przez osoby zarządzające i nadzorujące Emitenta na dzień przekazania raportu kwartalnego, wraz ze wskazaniem zmian w stanie posiadania, w okresie od przekazania poprzedniego sprawozdania, odrębnie dla każdej z osób

Od przekazania poprzedniego sprawozdania rocznego nie wystąpiły zmiany w stanie posiadania akcji Emitenta przez osoby zarządzające oraz nadzorujące.

Stan posiadania akcji Emitenta przez osoby zarządzające i nadzorujące na 31.03.2016r.:

Imię i nazwisko osoby zarządzającej lub nadzorującej Emitenta	Firma Spółki	Stanowisko w Spółkach Grupy	Liczba akcji/ udziałów w –	Procentowy udział w kapitale Spółki – 31.03.2016r.	Zmiany w stosunku do stanu na 31.12.2015r.
Biel Jerzy	PBS Finanse S.A.	Prezes Zarządu PBS Finanse S.A.	98 050	0,94%	bez zmian
Potera Cecylia	PBS Finanse S.A.	Prokurent PBS Finanse S.A.	5 100	0,05%	bez zmian
Wojciech Błaż	PBS Finanse S.A.	Przewodniczący RN PBS Finanse S.A. od 27.05.2010r	500	0,004%	bez zmian
Paweł Kołodziejczyk	PBS Finanse S.A.	Z-ca Przewodniczącego PBS Finanse S.A. od 27.08.2009r. do nadal	0	0%	bez zmian

Rysz Grzegorz	PBS Finanse S.A.	Przewodniczący RN od 27.08.09 Sekretarz RN PBS Finanse S.A. od 27.05.2010r.	1 500	0,014%	bez zmian
Frankiewicz Maciej	PBS Finanse S.A.	Członek RN PBS Finanse S.A. od 27.08.2009r. do nadal	100	0,0019%	bez zmian
Bogusław Stabryła	PBS Finanse S.A.	Członek RN PBS Finanse S.A. od 27.08.2009r., do nadal	240	0,002%	bez zmian

Na dzień publikacji raportu (13.05.2015r.) stan posiadania akcji Emitenta przez osoby zarządzające i nadzorujące przedstawia się następująco:

Imię i nazwisko osoby zarządzającej lub nadzorującej Emitenta	Firma Spółki	Stanowisko w Spółkach Grupy	Liczba akcji/ udziałów w –	Procentowy udział w kapitale Spółki – 13.05.2016r.	Zmiany w stosunku do stanu na 31.03.2016r.
Biel Jerzy	PBS Finanse S.A.	Prezes Zarządu PBS Finanse S.A.	98 050	0,94%	bez zmian
Potera Cecylia	PBS Finanse S.A.	Prokurent PBS Finanse S.A.	5 100	0,05%	bez zmian
Wojciech Błaż	PBS Finanse S.A.	Przewodniczący RN PBS Finanse S.A. od 27.05.2010r	500	0,004%	bez zmian
Paweł Kołodziejczyk	PBS Finanse S.A.	Z-ca Przewodniczącego PBS Finanse S.A. od 27.08.2009r. do nadal	0	0%	bez zmian
Rysz Grzegorz	PBS Finanse S.A.	Przewodniczący RN od 27.08.09 Sekretarz RN PBS Finanse S.A. od 27.05.2010r.	1 500	0,014%	bez zmian
Frankiewicz Maciej	PBS Finanse S.A.	Członek RN PBS Finanse S.A. od 27.08.2009r. do nadal	100	0,0019%	bez zmian
Bogusław Stabryła	PBS Finanse S.A.	Członek RN PBS Finanse S.A. od 27.08.2009r., do nadal	240	0,002%	bez zmian

6. Wskazanie postępowań toczących się przed sądem, organem właściwym dla postępowania arbitrażowego lub organem administracji publicznej

W I kwartale 2016 roku Spółka nie była stroną znaczących postępowań sądowych.

7. Informacje o zawarciu przez PBS Finanse S.A. lub jednostkę od niej zależną jednej lub wielu transakcji z podmiotami powiązаныmi, jeżeli pojedynczo lub łącznie są one istotne i zostały zawarte na innych warunkach niż rynkowe, wraz ze wskazaniem ich wartości

W okresie sprawozdawczym nie wystąpiły pomiędzy spółkami grupy transakcje na warunkach innych niż rynkowe.

8. Informacje o udzieleniu przez PBS Finanse S.A. lub przez jednostkę od niego zależną poręczeń kredytu lub pożyczki lub udzieleniu gwarancji- łącznie jednemu podmiotowi lub jednostce zależnej od tego podmiotu, jeżeli łączna wartość istniejących poręczeń lub gwarancji stanowi równowartość co najmniej 10% kapitałów własnych PBS Finanse S.A.

Na 31 marca 2016r. wartość udzielonej pożyczki wraz z odsetkami wynosi 1 470 tys. zł. Pożyczka udzielona została dla następujących jednostek powiązanych:

- Duet Sp. z o.o. w kwocie 1 470 tys. zł

PBS Finanse S.A. oraz jednostki od niej zależne nie udzieliły żadnych poręczeń kredytu lub pożyczki oraz gwarancji, których łączna wartość stanowi równowartość 10% kapitałów własnych PBS Finanse S.A.

9. Inne informacje, które zdaniem PBS Finanse S.A. są istotne dla oceny sytuacji kadrowej, majątkowej, finansowej, wyniku finansowego i ich zmian -Spółki oraz jej Grupy Kapitałowej, oraz informacje, które są istotne dla oceny możliwości realizacji zobowiązań przez Emitenta i jego Grupę Kapitałową

W I kwartale 2016 roku nie wystąpiły inne czynniki niż wymienione wyżej i Zarządowi PBS Finanse S.A. nie są znane żadne inne informacje, które byłyby istotne dla oceny sytuacji kadrowej, finansowej, majątkowej, wyniku finansowego i ich zmian oraz informacje, które są istotne dla oceny możliwości realizacji zobowiązań przez PBS Finanse S.A.

10. Opis czynników ryzyka i zagrożeń z określeniem stopnia narażenia

Grupa Kapitałowa i spółka dominująca z uwagi na posiadane instrumenty finansowe narażona jest na ryzyko kredytowe, ryzyko płynności, ryzyko rynkowe (w tym ryzyko stopy procentowej) oraz ryzyko cenowe. Dział finansowy Grupy monitoruje i zarządza ryzykiem finansowym związanym z działalnością Grupy za pomocą raportów dotyczących ryzyka, zawierających analizę zaangażowania w podziale na stopień i wielkość ryzyka. Grupa dąży do minimalizacji wpływu poszczególnych ryzyk wykorzystując nie pochodne instrumenty finansowe oraz inwestując nadwyżkę posiadanych środków pieniężnych na zasadach przyjętych i zatwierdzonych przez Zarząd. Grupa nie prowadzi obrotu instrumentami finansowymi, w tym pochodnymi, dla celów spekulacyjnych.

Zarządzanie ryzykiem kredytowym

Ryzyko kredytowe oznacza ryzyko, że kontrahent nie dopełni zobowiązań umownych, w wyniku czego Grupa poniesie straty finansowe. Grupa stosuje zasadę dokonywania transakcji wyłącznie z kontrahentami o sprawdzonej wiarygodności kredytowej, w razie potrzeby uzyskując stosowne zabezpieczenie jako narzędzie redukcji ryzyka strat finansowych z tytułu niedotrzymania warunków umowy. Narażenie Grupy na ryzyko wiarygodności kredytowej kontrahentów jest stale monitorowane, a wartość zawartych transakcji rozkłada się na zatwierdzonych kontrahentów. Kontrolę ryzyka kredytowego umożliwiają limity weryfikowane i zatwierdzane przez dział finansowo – księgowy. Na należności z tytułu dostaw i usług składają się kwoty należne od dużej liczby klientów, rozłożone między różne branże i obszary geograficzne. Grupa nie jest narażona na istotne ryzyko kredytowe wobec pojedynczego kontrahenta. Ryzyko kredytowe dotyczące środków płynnych jest ograniczone, ponieważ kontrahentami Grupy są banki.

Zarządzanie ryzykiem płynności

Spółka na bieżąco dokonuje oceny ryzyka płynności w oparciu o wskaźniki płynności oraz kontrolę terminów wymagalności należności i zobowiązań. Analiza wskaźników płynności wskazuje na znaczną nadpłynność środków w Spółce, co pozwala jej na swobodne regulowanie swoich zobowiązań, a nadwyżka środków lokowana jest głównie w papiery wartościowe – obligacje. Zarządzanie ryzykiem płynności w Grupie ma formę utrzymywania odpowiedniego poziomu kapitału rezerwowego, rezerwowych linii kredytowych, ciągłego monitoringu faktycznych przepływów pieniężnych oraz dopasowywania profili zapadalności aktywów i wymagalności zobowiązań finansowych.

Zarządzanie ryzykiem stóp procentowych

Grupa jest narażona na ryzyko stóp procentowych, ponieważ należące do niej podmioty pożyczają środki oprocentowane według stóp zmiennych. Działalność zabezpieczająca podlega regularnej ocenie w celu dostosowania do bieżącej sytuacji stóp procentowych i określonej gotowości poniesienia ryzyka oraz dla zapewnienia optymalnej strategii zabezpieczeń.

Spółka dominująca prognozuje swoje przyszłe wpływy i wydatki oraz dobiera źródła ich finansowania. Polityka związana z zarządzaniem kapitałami własnymi oraz osiągnięta rentowność powodują, że swoje zobowiązania spółka reguluje terminowo i na dzień bilansowy nie posiada zobowiązań przeterminowanych. Spółka posiada niewykorzystaną część limitu kredytowego zwiększającą elastyczność finansową. Do finansowania działalności wykorzystuje kredyt obrotowy odnawialny z terminem spłaty do 27.06.2016r. Zawarta umowa kredytowa przewiduje możliwość prolongaty finansowania na kolejne okresy. Spółka zamierza utrzymywać dostępność limitu na obecnym poziomie. Pozostałe spółki monitorują ryzyko utraty płynności przy pomocy narzędzi okresowego planowania przepływów pieniężnych oraz poprzez analizę wymagalności / zapadalności / aktywów finansowych. Ich celem jest utrzymanie równowagi pomiędzy ciągłością, a elastycznością finansowania poprzez negocjowanie z kontrahentami dłuższych terminów płatności i wykorzystywanie różnych źródeł finansowania (kredyty w rachunku bieżącym, umowy leasingu finansowego).

Zarządzanie ryzykiem cenowym

Grupa jest narażona na ryzyko cenowe (zmiany kursu akcji) związane z posiadaniem akcji spółek notowanych na GPW. W związku z tym, że jest to ryzyko, gdzie wartość instrumentu finansowego lub przyszłe przepływy środków pieniężnych z nim związane będą ulegać wahaniom ze względu na zmiany cen rynkowych spowodowane przez czynniki charakterystyczne dla poszczególnych instrumentów lub ich emitentów albo przez czynniki wpływające na wszystkie instrumenty będące w obrocie rynkowym, Zarząd kładzie duży nacisk na jakość posiadanych papierów wartościowych. Papiery wartościowe notowane na giełdzie są narażone na ryzyko cenowe związane ze zmianą kursu akcji.

11. Wskazanie czynników, które w ocenie Spółki PBS Finanse S.A. będą miały wpływ na osiągnięte przez Grupę Kapitałową wyniki w perspektywie co najmniej kolejnego kwartału

W ocenie Zarządu PBS Finanse S.A. najistotniejszym czynnikiem wpływającym na wyniki kolejnych kwartałów 2016r. będzie miała przede wszystkim zdolność PBS Banku do zwiększania akcji kredytowej. Zdolność PBS Banku do zwiększania wolumenu kredytowego zależy nie tylko od wewnętrznych wskaźników oraz wyników finansowych, ale również od sytuacji makroekonomicznej. Stopień akcji kredytowej oraz koszt kapitału, bezpośrednio przenosi się na wynik PBS Finanse S.A.

Główny wysiłek w kolejnych kwartałach 2016 roku będzie koncentrował się na:

- osiągnięciu rentowności poszczególnych oddziałów bankowych Emitenta,
- realizacji założonych planów sprzedażowych,
- dalszej budowie bazy klientów, ze szczególnym uwzględnieniem klientów detalicznych oraz małych i średnich przedsiębiorstw.

Realizacja powyższych założeń powinna przynosić w dłuższej perspektywie wzrost przychodów dla Spółki, co w znaczący sposób może wpłynąć na polepszenie wyniku finansowego za PBS Finanse S.A. za 2016 rok.

Dzięki połączeniu w 2014r. DUET Sp. z o.o. oraz Carpatia – Invest Sp. z o.o., doświadczenie w obszarze usług finansowych pozwoli na maksymalne wykorzystanie biznesowe majątku spółki Carpatia – Invest Sp. z o.o., co w znacznym stopniu może przełożyć się na szybsze tempo rozwoju pożyczek udzielanych przez spółkę Duet Sp. z o.o.. Duet Sp. z o.o. nadal realizuje przyjętą strategię rozwoju w obszarze projektu „Szybka Pożyczka”, poprzez udzielanie krótkoterminowych pożyczek gotówkowych osobom fizycznym. Również kontynuuje, rozpoczętą przez Carpatia – Invest Sp.z o.o., współpracę z Aero Kros Sp. z o.o. z Krosna, w obszarze jej restrukturyzacji, wsparcia i rozwoju produkcji, jaką są nowe samoloty ultralekkie i remonty innych statków powietrznych.

Do czynników wewnętrznych wpływających na wyniki Grupy w kolejnych kwartałach zaliczyć należy:

- posiadanie głównego akcjonariusza w postaci Banku pozwalające na wykorzystanie jego doświadczeń w zakresie rynku finansowego;
- maksymalne wykorzystanie efektu synergii połączenia działań Spółki i PBS Banku;
- tempo ograniczania dotychczasowej działalności w branży mięsnej;

Do zewnętrznych czynników determinujących wyniki Grupy w kolejnych kwartałach zaliczyć należy:

- ustawa o podatku dla banków - wprowadzenie dodatkowych obciążeń podatkowych dla sektora finansowego (podatek od aktywów lub dokonywanych transakcji finansowych)
- możliwy wzrost obciążeń banków w następstwie międzynarodowych i krajowych regulacji oraz ewentualne podwyższenie opłat na rzecz Bankowego Funduszu Gwarancyjnego
- projekt ustawy dotyczący pomocy dla frankowiczów dotyczącymi ustawowego obowiązkowego przewalutowania kredytów hipotecznych walutowych,
- koszt kapitału – stopy procentowe ustalane przez Radę Polityki Pieniężnej
- rynek obligacji korporacyjnych
- sytuacja na GPW mająca wpływ na wycenę posiadanych przez Emitenta akcji spółek giełdowych;
- zewnętrzną sytuację ogólnorynkową;
- sytuacja na finansowym rynku międzynarodowym;
- sytuacja na rynku surowcowym bydła;
- kształtowanie się popytu konsumenckiego;
- kształtowanie się cen na mięso na rynku Unii Europejskiej;
- tempo rozwoju gospodarczego.

Sanok, 13.05.2016r.

Jerzy Biel- Prezes Zarządu

Cecylia Potera – Prokurent - Główna Księgowa