

KOMISJA NADZORU FINANSOWEGO

Skonsolidowany raport kwartalny QSr 1/ 2016

(zgodnie z § 82 ust. 2 i § 83 ust. 1 Rozporządzenia Ministra Finansów z dnia 19 lutego 2009 r. - Dz.U. Nr 33, poz. 259) dla emitentów papierów wartościowych prowadzących działalność wytwórczą, budowlaną, handlową lub usługową

za pierwszy kwartał roku obrotowego 2016 obejmujący okres 1 stycznia 2016 r. do 31 marca 2016 r.

zawierający skrócone skonsolidowane sprawozdanie finansowe według: MSR/MSSF

w walucie: PLN

oraz skrócone sprawozdanie finansowe według: MSR/MSSF

w walucie: PLN

data przekazania 13 maja 2016 r.

<b>IMPEXMETAL S.A.</b>	
(pełna nazwa emitenta)	
<b>IMPEXMET</b>	<b>Metalowy (met)</b>
(skrótowa nazwa emitenta)	(sektor wg klasyfikacji GPW w Warszawie)
<b>03-301</b>	<b>Warszawa</b>
(kod pocztowy)	(miejscowość)
<b>Jagiellońska</b>	<b>76</b>
(ulica)	(numer)
<b>022 658 60 00</b>	-
(telefon)	(fax)
<b>info@impexmetal.com.pl</b>	<b>www.impexmetal.com.pl</b>
(e-mail)	(www)
<b>525-00-03-551</b>	<b>011135378</b>
(NIP)	(REGON)

WYBRANE DANE FINANSOWE	w tys. PLN		w tys. EUR	
	1.01. – 31.03.2016	1.01. – 31.03.2015	1.01. – 31.03.2016	1.01. – 31.03.2015
dane dotyczące śródrocznego skróconego SKONSOLIDOWANEGO sprawozdania finansowego				
I. Przychody ze sprzedaży	725 755	871 412	166 614	210 034
II. Zysk (strata) na działalności operacyjnej	34 066	26 931	7 821	6 491
III. Zysk (strata) brutto przed opodatkowaniem	29 615	21 993	6 799	5 301
IV. Zysk (strata) netto z działalności kontynuowanej przypadający akcjonariuszom jednostki dominującej	25 925	17 549	5 952	4 230
V. Zysk (strata) netto	22 741	19 772	5 221	4 766
VI. Zysk (strata) netto przypadający akcjonariuszom jednostki dominującej	25 438	18 292	5 840	4 409
VII. Przepływy pieniężne netto z działalności operacyjnej	(909)	(6 672)	(209)	(1 608)
VIII. Przepływy pieniężne netto z działalności inwestycyjnej	(23 167)	(31 310)	(5 319)	(7 547)
IX. Przepływy pieniężne netto z działalności finansowej	28 267	39 115	6 489	9 428
X. Przepływy pieniężne netto, razem	4 191	1 133	962	273
XI. Liczba akcji (w szt.) bez posiadanych akcji własnych w ilości 7 210 000 szt. na dzień 31.03.2016 r. i na dzień 31.03.2015 r.	192 790 000	192 790 000	192 790 000	192 790 000
XII. Zysk (strata) netto / rozwodniony zysk (strata) netto przypadający akcjonariuszom jednostki dominującej na jedną akcję zwykłą (w PLN/EUR)	0,13	0,09	0,03	0,02
XIII. Średnia ważona liczba akcji (w szt.) bez posiadanych akcji własnych	192 790 000	192 790 000	192 790 000	192 790 000
XIV. Zysk (strata) netto / rozwodniony zysk (strata) netto przypadający akcjonariuszom jednostki dominującej na jedną akcję/średnioważona ilość akcji (w PLN/EUR)	0,13	0,09	0,03	0,02
	<b>31.03.2016</b>	<b>31.12.2015</b>	<b>31.03.2016</b>	<b>31.12.2015</b>
XV. Aktywa razem	2 376 758	2 272 681	556 826	533 305
XVI. Zobowiązania długoterminowe	126 986	131 155	29 750	30 777
XVII. Zobowiązania krótkoterminowe	722 292	648 513	169 218	152 180
XVIII. Kapitał własny	1 503 290	1 466 290	352 191	344 078
XIX. Kapitał własny przypadający akcjonariuszom jednostki dominującej	1 225 502	1 185 635	287 110	278 220
XX. Kapitał zakładowy (akcyjny)	94 661	94 661	22 177	22 213
XXI. Liczba akcji (w szt.) bez posiadanych akcji własnych w ilości 7 210 000 szt. na dzień 31.03.2016 r. i na dzień 31.12.2015 r.	192 790 000	192 790 000	192 790 000	192 790 000
XXII. Wartość księgowa / rozwodniona wartość księgowa przypadająca akcjonariuszom jednostki dominującej na jedną akcję (w zł/EUR)	6,36	6,15	1,49	1,44
dane dotyczące śródrocznego skróconego sprawozdania finansowego				
	<b>1.01. – 31.03.2016</b>	<b>1.01. – 31.03.2015</b>	<b>1.01. – 31.03.2016</b>	<b>1.01. – 31.03.2015</b>
I. Przychody ze sprzedaży	260 761	291 982	59 864	70 376
II. Zysk (strata) na działalności operacyjnej	18 349	7 412	4 212	1 786
III. Zysk (strata) brutto przed opodatkowaniem	17 058	4 252	3 916	1 025
IV. Zysk (strata) netto	13 797	3 092	3 167	745
V. Przepływy pieniężne netto z działalności operacyjnej	14 650	20 766	3 363	5 005
VI. Przepływy pieniężne netto z działalności inwestycyjnej	(24 819)	(9 944)	(5 698)	(2 397)
VII. Przepływy pieniężne netto z działalności finansowej	8 680	(10 619)	1 993	(2 559)
VIII. Przepływy pieniężne netto, razem	(1 489)	203	(342)	49
IX. Liczba akcji (w szt.) bez posiadanych akcji własnych	192 790 000	192 790 000	192 790 000	192 790 000
X. Zysk (strata) netto / rozwodniony zysk (strata) netto na jedną akcję zwykłą (w PLN/EUR)	0,07	0,02	0,02	0,00
XI. Średnia ważona liczba akcji (w szt.) bez posiadanych akcji własnych	192 790 000	192 790 000	192 790 000	192 790 000
XII. Zysk (strata) netto / rozwodniony zysk (strata) netto na jedną akcję / średnioważona ilość akcji (w PLN/EUR)	0,07	0,02	0,02	0,00
	<b>31.03.2016</b>	<b>31.12.2015</b>	<b>31.03.2016</b>	<b>31.12.2015</b>
XIII. Aktywa razem	1 413 926	1 358 633	331 254	318 816
XIV. Zobowiązania długoterminowe	121 093	108 971	28 370	25 571
XV. Zobowiązania krótkoterminowe	332 189	314 178	77 825	73 725
XVI. Kapitał własny	960 644	935 484	225 060	219 520
XVII. Kapitał zakładowy (akcyjny)	94 661	94 661	22 177	22 213
XVIII. Liczba akcji (w szt.) bez posiadanych akcji własnych	192 790 000	192 790 000	192 790 000	192 790 000
XIX. Wartość księgowa / rozwodniona wartość księgowa na jedną akcję (w PLN/EUR)	4,98	4,85	1,17	1,14



**ŚRÓDROCZNY SKRÓCONY SKONSOLIDOWANY**

**RAPORT KWARTALNY**

**Grupy Kapitałowej Impexmetal  
za I kwartał 2016 roku**



**Spis treści**

**strona**

**ŚRÓDROCZNE SKRÓCONE SKONSOLIDOWANE SPRAWOZDANIE FINANSOWE  
GRUPY KAPITAŁOWEJ IMPEXMETAL**

<b>SKONSOLIDOWANY RACHUNEK ZYSKÓW I STRAT</b> .....	<b>4</b>
<b>SKONSOLIDOWANE ZESTAWIENIE CAŁKOWITYCH DOCHODÓW</b> .....	<b>5</b>
<b>SKONSOLIDOWANE SPRAWOZDANIE Z SYTUACJI FINANSOWEJ</b> .....	<b>6</b>
<b>SKONSOLIDOWANE ZESTAWIENIE ZMIAN W KAPITALE WŁASNYM</b> .....	<b>8</b>
<b>SKONSOLIDOWANE SPRAWOZDANIE Z PRZEPŁYWÓW PIENIĘŻNYCH</b> .....	<b>9</b>
<b>INFORMACJA DODATKOWA</b> .....	<b>11</b>

**ŚRÓDROCZNE SKRÓCONE SPRAWOZDANIE FINANSOWE IMPEXMETAL S.A.**

<b>RACHUNEK ZYSKÓW I STRAT</b> .....	<b>31</b>
<b>ZESTAWIENIE CAŁKOWITYCH DOCHODÓW</b> .....	<b>31</b>
<b>SPRAWOZDANIE Z SYTUACJI FINANSOWEJ</b> .....	<b>32</b>
<b>ZESTAWIENIE ZMIAN W KAPITALE WŁASNYM</b> .....	<b>34</b>
<b>SPRAWOZDANIE Z PRZEPŁYWÓW PIENIĘŻNYCH</b> .....	<b>35</b>
<b>INFORMACJA DODATKOWA</b> .....	<b>36</b>


**SKONSOLIDOWANY RACHUNEK ZYSKÓW I STRAT  
ZA OKRES OD 1 STYCZNIA DO 31 MARCA 2016 ROKU I ODPOWIEDNIO ZA 2015 ROK**

	za 3 miesiące zakończone 31/03/2016	za 3 miesiące zakończone 31/03/2015
<b>Działalność kontynuowana</b>		
Przychody ze sprzedaży produktów	626 247	620 924
Przychody ze sprzedaży towarów i materiałów	99 508	250 488
<b>Przychody ze sprzedaży ogółem</b>	<b>725 755</b>	<b>871 412</b>
Koszt wytworzenia sprzedanych produktów	556 891	575 923
Wartość sprzedanych towarów i materiałów	96 601	237 376
<b>Koszt sprzedanych produktów, towarów i materiałów</b>	<b>653 492</b>	<b>813 299</b>
<b>Zysk (strata) brutto na sprzedaży</b>	<b>72 263</b>	<b>58 113</b>
Koszty sprzedaży	14 657	13 688
Koszty ogólnego zarządu	16 562	14 835
Pozostałe przychody operacyjne	2 041	2 416
Pozostałe koszty operacyjne	9 019	5 075
<b>Zysk (strata) z działalności operacyjnej</b>	<b>34 066</b>	<b>26 931</b>
Przychody finansowe	10 307	12 075
Koszty finansowe	14 094	17 013
Udział w wyniku jednostek stowarzyszonych (*)	(664)	-
<b>Zysk (strata) przed opodatkowaniem</b>	<b>29 615</b>	<b>21 993</b>
Podatek dochodowy	5 430	2 817
<b>Zysk (strata) netto z działalności kontynuowanej</b>	<b>24 185</b>	<b>19 176</b>
Przypadający:		
Akcjonariuszom jednostki dominującej	25 925	17 549
Na udziały niekontrolujące	(1 740)	1 627
<b>Zysk (strata) netto z działalności zaniechanej</b>	<b>(1 444)</b>	<b>596</b>
<b>Zysk (strata) netto</b>	<b>22 741</b>	<b>19 772</b>
Przypadający:		
Akcjonariuszom jednostki dominującej	25 438	18 292
Na udziały niekontrolujące	(2 697)	1 480
<b>Zysk (strata) netto na jedną akcję przypadający akcjonariuszom jednostki dominującej (w zł)</b>	<b>0,13</b>	<b>0,09</b>
Rozwodniony zysk (strata) na jedną akcję zwykłą (w zł)	0,13	0,09
<b>Zysk (strata) netto z działalności kontynuowanej na jedną akcję przypadający akcjonariuszom jednostki dominującej (w zł)</b>	<b>0,13</b>	<b>0,09</b>
Rozwodniony zysk (strata) z działalności kontynuowanej na jedną akcję zwykłą (w zł)	0,13	0,09
<b>Zysk (strata) netto z działalności zaniechanej na jedną akcję przypadający akcjonariuszom jednostki dominującej (w zł)</b>	<b>-</b>	<b>-</b>
Rozwodniony zysk (strata) z działalności zaniechanej na jedną akcję zwykłą (w zł)	-	-

(\*) Udział w wyniku Grupy Kapitałowej Alchemia


**SKONSOLIDOWANE ZESTAWIENIE CAŁKOWITYCH DOCHODÓW  
ZA OKRES OD 1 STYCZNIA DO 31 MARCA 2016 ROKU I ODPOWIEDNIO ZA 2015 ROK**

	za 3 miesiące zakończone 31/03/2016	za 3 miesiące zakończone 31/03/2015
<b>Zysk (strata) netto</b>	<b>22 741</b>	<b>19 772</b>
<b>Dochody ujęte w kapitale, które zostaną przeklasyfikowane na wynik finansowy</b>	<b>14 632</b>	<b>11 581</b>
Różnice kursowe z przeliczenia jednostek zagranicznych	(1 006)	2 061
Instrumenty zabezpieczające przepływy pieniężne	15 821	13 613
Aktualizacja aktywów dostępnych do sprzedaży	3 382	(1 859)
Podatek dochodowy odroczone dotyczący dochodów ujętych w kapitale	(3 565)	(2 234)
<b>Dochody ujęte w kapitale, które nie zostaną przeklasyfikowane na wynik finansowy</b>	<b>45</b>	<b>-</b>
Wycena świadczeń emerytalnych i podobnych	56	-
Podatek dochodowy odroczone dotyczący dochodów ujętych w kapitale	(11)	-
<b>Dochody ujęte w kapitale netto</b>	<b>14 677</b>	<b>11 581</b>
<b>Całkowite dochody ogółem</b>	<b>37 418</b>	<b>31 353</b>
Przypadające:		
<b>Akcjonariuszom jednostki dominującej</b>	<b>40 201</b>	<b>28 801</b>
Na udziały niekontrolujące	(2 783)	2 552

**SKONSOLIDOWANE RACHUNEK ZYSKÓW I STRAT – działalność zaniechana  
ZA OKRES OD 1 STYCZNIA DO 31 MARCA 2016 ROKU I ODPOWIEDNIO ZA 2015 ROK**

	za 3 miesiące zakończone 31/03/2016	za 3 miesiące zakończone 31/03/2015
<b>Działalność zaniechana</b>		
Przychody ze sprzedaży produktów	50	68
Przychody ze sprzedaży towarów i materiałów	-	-
<b>Przychody ze sprzedaży ogółem</b>	<b>50</b>	<b>68</b>
Koszt wytworzenia sprzedanych produktów	53	68
Wartość sprzedanych towarów i materiałów	-	-
<b>Koszt sprzedanych produktów, towarów i materiałów</b>	<b>53</b>	<b>68</b>
<b>Zysk (strata) brutto na sprzedaży</b>	<b>(3)</b>	<b>-</b>
Koszty sprzedaży	-	-
Koszty ogólnego zarządu	-	-
Pozostałe przychody operacyjne	10	1 019
Pozostałe koszty operacyjne	1 880	651
<b>Zysk (strata) z działalności operacyjnej</b>	<b>(1 873)</b>	<b>368</b>
Przychody finansowe	-	50
Koszty finansowe	1	241
<b>Zysk (strata) przed opodatkowaniem</b>	<b>(1 874)</b>	<b>177</b>
Podatek dochodowy odroczone	(430)	(419)
<b>Zysk (strata) netto z działalności zaniechanej</b>	<b>(1 444)</b>	<b>596</b>
Przypadający:		
<b>Akcjonariuszom jednostki dominującej</b>	<b>(487)</b>	<b>743</b>
Na udziały niekontrolujące	(957)	(147)


**SKONSOLIDOWANE SPRAWOZDANIE Z SYTUACJI FINANSOWEJ  
SPORZĄDZONE NA DZIEŃ 31 MARCA 2016 ROKU I NA DZIEŃ 31 GRUDNIA 2015 ROKU**

	31/03/2016	31/12/2015
<b>AKTYWA</b>		
<b>Aktywa trwałe</b>		
Rzeczowe aktywa trwałe	569 365	556 501
Nieruchomości inwestycyjne	247 158	255 983
Wartości niematerialne	14 970	15 092
Wartość firmy	49 501	49 632
Inwestycje w jednostkach podporządkowanych	252 119	238 091
Aktywa finansowe dostępne do sprzedaży (*)	184 038	180 646
Pożyczki udzielone	90 153	92 711
Aktywa z tytułu odroczonego podatku dochodowego	1 996	1 293
Należności oraz pozostałe aktywa długoterminowe	672	679
<b>Aktywa trwałe razem</b>	<b>1 409 972</b>	<b>1 390 628</b>
<b>Aktywa obrotowe</b>		
Zapasy	428 033	434 596
Należności z tytułu dostaw i usług oraz pozostałe należności	372 350	299 380
Pożyczki udzielone	57 744	54 944
Pochodne instrumenty finansowe	20 969	10 866
Aktywa finansowe dostępne do sprzedaży	33 204	32 842
Należności z tytułu bieżącego podatku dochodowego	3 396	3 077
Pozostałe aktywa	8 165	4 384
Środki pieniężne i ich ekwiwalenty	40 857	37 354
<b>Aktywa obrotowe razem</b>	<b>964 718</b>	<b>877 443</b>
<b>Aktywa przeznaczone do sprzedaży (HMN Szopienice S.A. w likwidacji)</b>	<b>2 068</b>	<b>4 610</b>
<b>Aktywa razem</b>	<b>2 376 758</b>	<b>2 272 681</b>

(\*) W tym na dzień 31.03.2016 r. akcje Boryszew S.A. o wartości 34,9 mln zł, które w myśl MSR 39 nie kwalifikują się do zaprzestania ich ujmowania zgodnie z zapisami zawartymi w umowach zbycia tych aktywów. Aktywa te nadal wyceniane są /w wartości godziwej przez całkowite dochody.



## SKONSOLIDOWANE SPRAWOZDANIE Z SYTUACJI FINANSOWEJ (c.d.)

	31/03/2016	31/12/2015
<b>PASYWA</b>		
<b>Kapitał własny</b>		
Kapitał zakładowy (akcyjny)	94 661	94 661
Akcje własne (wielkość ujemna)	(24 441)	(24 441)
Kapitał zapasowy z tytułu emisji akcji powyżej ich wartości nominalnej	28 867	28 867
Kapitał z tytułu stosowania rachunkowości zabezpieczeń	9 782	(3 057)
Kapitał z tytułu wyceny świadczeń emerytalnych i podobnych	(69)	(114)
Kapitał z tytułu aktualizacji wyceny aktywów	(22 745)	(25 628)
Różnice kursowe z przeliczenia jednostek podporządkowanych	11 521	12 525
Zyski zatrzymane, w tym:	1 127 926	1 102 822
Kapitał rezerwowy	78 222	78 222
Zysk akcjonariuszy jednostki dominującej roku bieżącego	25 438	140 735
<b>Kapitał własny przypadający akcjonariuszom jednostki dominującej</b>	<b>1 225 502</b>	<b>1 185 635</b>
<b>Kapitały przypadające na udziały niekontrolujące</b>	<b>277 788</b>	<b>280 655</b>
<b>Razem kapitał własny</b>	<b>1 503 290</b>	<b>1 466 290</b>
<b>Zobowiązania długoterminowe i rezerwy na zobowiązania</b>		
Pożyczki i kredyty bankowe	35 788	43 904
Rezerwy na zobowiązania z tytułu świadczeń emerytalnych i podobnych	3 958	4 082
Zobowiązania z tytułu odroczonego podatku dochodowego	63 095	59 363
Pozostałe rezerwy długoterminowe	683	683
Pozostałe zobowiązania, w tym:	14 557	14 155
Zobowiązanie z tytułu użytkowania wieczystego	14 230	13 805
Pozostałe pasywa	8 905	8 968
<b>Zobowiązania i rezerwy długoterminowe razem</b>	<b>126 986</b>	<b>131 155</b>
<b>Zobowiązania krótkoterminowe i rezerwy na zobowiązania</b>		
Zobowiązania z tytułu dostaw i usług oraz pozostałe zobowiązania (*)	312 350	269 616
Zobowiązanie z tytułu użytkowania wieczystego	425	425
Pożyczki i kredyty bankowe	387 523	348 993
Pochodne instrumenty finansowe	10 012	18 442
Zobowiązania z tytułu bieżącego podatku dochodowego	3 741	3 467
Rezerwy na zobowiązania z tytułu świadczeń emerytalnych i podobnych	4 184	3 939
Pozostałe rezerwy krótkoterminowe	3 599	3 220
Pozostałe pasywa	883	836
<b>Zobowiązania i rezerwy krótkoterminowe razem</b>	<b>722 292</b>	<b>648 513</b>
<b>Zobowiązania razem</b>	<b>849 278</b>	<b>779 668</b>
<b>Zobowiązania związane z aktywami przeznaczonymi do sprzedaży (**)</b>	<b>24 190</b>	<b>26 723</b>
<b>Pasywa razem</b>	<b>2 376 758</b>	<b>2 272 681</b>

(\*) Zobowiązanie w kwocie 38,4 mln zł na dzień 31.03.2016 r. dotyczy transakcji zbycia aktywów nieklasyfikujących się do zaprzestania ujmowania tych aktywów zgodnie z MSR 39. Zobowiązania zostały ujęte w związku z zapisami zawartymi w umowach zbycia.

(\*\*) Działalność zaniechana HMN Szopienice S.A. w likwidacji.

**SKONSOLIDOWANE ZESTAWIENIE ZMIAN W KAPITALE WŁASNYM  
ZA OKRES OD 1 STYCZNIA DO 31 MARCA 2016 ROKU I ODPOWIEDNIO ZA 2015 ROK**

	kapitał przypadający akcjonariuszom jednostki dominującej									
	kapitał zakładowy (akcyjny)	akcje własne (**)	kapitał zapasowy z tytułu emisji akcji powyżej ich wartości nominalnej	kapitał z tytułu stosowania rachunkowości zabezpieczeń	kapitał z tytułu aktualizacji wyceny aktywów	kapitał z tytułu wyceny świadczeń emerytalnych i podobnych	różnice kursowe z przeliczenia jednostek zagranicznych	zyski zatrzymane	kapitały przypadające na udziały niekontrolujące	razem
Stan na 1 stycznia 2016 r.	94 661	(24 441)	28 867	(3 057)	(25 628)	(114)	12 525	1 102 822	280 655	1 466 290
Całkowite dochody za 3 miesiące 2016 r.	-	-	-	12 839	2 883	45	(1 004)	25 438	(2 783)	37 418
Kapitał z konsolidacji (zmiana struktury udziałów)	-	-	-	-	-	-	-	(334)	-	(334)
Wyplata dywidendy	-	-	-	-	-	-	-	-	(84)	(84)
Stan na 31 marca 2016 r.	94 661	(24 441)	28 867	9 782	(22 745)	(69)	11 521	1 127 926	277 788	1 503 290

	kapitał przypadający akcjonariuszom jednostki dominującej									
	kapitał zakładowy (akcyjny)	akcje własne (**)	kapitał zapasowy z tytułu emisji akcji powyżej ich wartości nominalnej	kapitał z tytułu stosowania rachunkowości zabezpieczeń	kapitał z tytułu aktualizacji wyceny aktywów	kapitał z tytułu wyceny świadczeń emerytalnych i podobnych	różnice kursowe z przeliczenia jednostek zagranicznych	zyski zatrzymane	kapitały przypadające na udziały niekontrolujące	razem
Stan na 1 stycznia 2015 r.	94 661	(24 441)	28 867	2 820	(1 780)	(222)	12 310	963 043	123 133	1 198 391
Całkowite dochody 2015 r.	-	-	-	(5 877)	(23 848)	108	215	140 735	7 391	118 724
Skup akcji własnych	-	-	-	-	-	-	-	-	-	-
Kapitał z konsolidacji (zmiana struktury udziałów) (*)	-	-	-	-	-	-	-	(956)	150 266	149 310
Wyplata dywidendy	-	-	-	-	-	-	-	-	(135)	(135)
Stan na 31 grudnia 2015 r.	94 661	(24 441)	28 867	(3 057)	(25 628)	(114)	12 525	1 102 822	280 655	1 466 290

	kapitał przypadający akcjonariuszom jednostki dominującej									
	kapitał zakładowy (akcyjny)	akcje własne (**)	kapitał zapasowy z tytułu emisji akcji powyżej ich wartości nominalnej	kapitał z tytułu stosowania rachunkowości zabezpieczeń	kapitał z tytułu aktualizacji wyceny aktywów	kapitał z tytułu wyceny świadczeń emerytalnych i podobnych	różnice kursowe z przeliczenia jednostek zagranicznych	zyski zatrzymane	kapitały przypadające na udziały niekontrolujące	razem
Stan na 1 stycznia 2015 r.	94 661	(24 441)	28 867	2 820	(1 780)	(222)	12 310	963 043	123 133	1 198 391
Całkowite dochody za 3 miesiące 2015 r.	-	-	-	9 951	(1 506)	-	2 064	18 292	2 552	31 353
Kapitał z konsolidacji (zmiana struktury udziałów)	-	-	-	-	-	-	-	-	-	-
Wyplata dywidendy	-	-	-	-	-	-	-	-	-	-
Stan na 31 marca 2015 r.	94 661	(24 441)	28 867	12 771	(3 286)	(222)	14 374	981 335	125 685	1 229 744

(\*) Prezentacja aportu wniesionego przez Boryszew S.A. w postaci ZCP Elana Nieruchomości w Toruniu w związku z posiadaniem porozumieniem, dotyczącym zarządzania nieruchomościami inwestycyjnymi.

(\*\*) Akcje własne w cenie nabycia, nabyte w celu umorzenia lub odsprzedaży w ilości 7 210 000 szt. na dzień 31.03.2016 r. i na dzień 31.12.2015 r. oraz na dzień 31.03.2015 r.



**SKONSOLIDOWANE SPRAWOZDANIE Z PRZEPLÝWÓW PIENIĘŻNYCH  
ZA OKRES OD 1 STYCZNIA DO 31 MARCA 2016 ROKU I ODPOWIEDNIO ZA 2015 ROK**

	za 3 miesiące zakończone 31/03/2016	za 3 miesiące zakończone 31/03/2015
<b>Przepływy środków pieniężnych z działalności operacyjnej</b>		
<b>Zysk (strata) przed opodatkowaniem</b>	<b>27 741</b>	<b>22 170</b>
Amortyzacja	12 915	13 068
Zysk/strata z działalności finansowej	2 465	132
Dywidendy z tytułu udziału w zyskach	-	2 919
Zysk/strata na działalności inwestycyjnej	2 465	-
<b>Zmiany kapitału obrotowego:</b>		
Należności (zwiększenie)/zmniejszenie	(92 549)	(85 591)
Zapasy (zwiększenie)/zmniejszenie	6 237	4 915
Zobowiązania zwiększenie/(zmniejszenie)	41 251	47 096
Rezerwy i rozliczenia międzyokresowe	2 568	(8 238)
Pozostałe pozycje	1 080	1 239
<b>Środki pieniężne wygenerowane na działalności operacyjnej</b>	<b>3 629</b>	<b>(2 290)</b>
Podatek dochodowy otrzymany/(zapłacony)	(4 538)	(4 382)
<b>Przepływy pieniężne netto z działalności operacyjnej</b>	<b>(909)</b>	<b>(6 672)</b>
<b>Przepływy środków pieniężnych z działalności inwestycyjnej</b>		
<b>Wpływy</b>		
Zbycie składników rzeczowych aktywów trwałych	12 153	1 035
Zbycie aktywów finansowych	-	50
Zbycie obligacji	-	-
Otrzymane dywidendy	-	-
Otrzymane odsetki i spłata udzielonych pożyczek	800	700
<b>Wydatki</b>		
Nabycie składników rzeczowych aktywów trwałych	(18 312)	(9 889)
Nabycie podmiotów podporządkowanych	(15 375)	-
Nabycie aktywów finansowych	-	(2 006)
Nabycie obligacji	-	(10 000)
Udzielone pożyczki	-	(11 200)
Udzielone pożyczki	(2 433)	(11 200)
<b>Przepływy pieniężne netto z działalności inwestycyjnej</b>	<b>(23 167)</b>	<b>(31 310)</b>
<b>Przepływy środków pieniężnych z działalności finansowej</b>		
<b>Wpływy</b>		
Kredyty i pożyczki	107 807	109 359
Inne wpływy finansowe	129	2 070
<b>Wydatki</b>		
Dywidendy i inne wypłaty na rzecz właścicieli	(84)	-
Spłata kredytów i pożyczek	(77 116)	(69 252)
Odsetki zapłacone	(2 417)	(3 051)
Płatności z tytułu umów leasingu finansowego	(52)	(11)
Inne wydatki finansowe	-	-
<b>Przepływy pieniężne netto z działalności finansowej</b>	<b>28 267</b>	<b>39 115</b>
<b>Przepływy pieniężne netto razem</b>	<b>4 191</b>	<b>1 133</b>
Wpływ zmian kursów walut na saldo środków pieniężnych w walutach obcych	(720)	2
<b>Zmiana stanu środków pieniężnych i ich ekwiwalentów</b>	<b>3 471</b>	<b>1 135</b>
<b>Środki pieniężne i ich ekwiwalenty na początek okresu, z tego:</b>	<b>37 390</b>	<b>21 680</b>
z działalności kontynuowanej	37 340	21 305
z działalności zaniechanej	50	375
<b>Środki pieniężne nabytych jednostek</b>	<b>-</b>	<b>-</b>
<b>Środki pieniężne i ich ekwiwalenty na koniec okresu, z tego:</b>	<b>40 861</b>	<b>22 815</b>
z działalności kontynuowanej	40 857	20 291
z działalności zaniechanej	4	2 524



**SKONSOLIDOWANE SPRAWOZDANIE Z PRZEPLÝWÓW PIENIĘŻNYCH – działalność zaniechana  
ZA OKRES OD 1 STYCZNIA DO 31 MARCA 2016 ROKU I ODPOWIEDNIO ZA 2015 ROK**

Działalność zaniechana	za 3 miesiące zakończone 31/03/2016	za 3 miesiące zakończone 31/03/2015
<b>Przepływy środków pieniężnych z działalności operacyjnej</b>		
Zysk (strata) przed opodatkowaniem	(1 874)	177
Korekty	(356)	(443)
<b>Przepływy pieniężne netto z działalności operacyjnej</b>	<b>(2 230)</b>	<b>(266)</b>
<b>Przepływy środków pieniężnych z działalności inwestycyjnej</b>		
Wpływy	2 184	1 045
Wydatki	-	-
<b>Przepływy pieniężne netto z działalności inwestycyjnej</b>	<b>2 184</b>	<b>1 045</b>
<b>Przepływy środków pieniężnych z działalności finansowej</b>		
Wpływy (*)	-	1 370
Wydatki	-	-
<b>Przepływy pieniężne netto z działalności finansowej</b>	<b>-</b>	<b>1 370</b>
<b>Zmiana stanu środków pieniężnych i ich ekwiwalentów</b>	<b>(46)</b>	<b>2 149</b>
<b>Środki pieniężne i ich ekwiwalenty na początek okresu</b>	<b>50</b>	<b>375</b>
<b>Środki pieniężne i ich ekwiwalenty na koniec okresu</b>	<b>4</b>	<b>2 524</b>

(\*) Wpływy dotyczą otrzymanej dotacji z NFOŚ i GW.

## INFORMACJA DODATKOWA

### 1. Informacje ogólne dotyczące Grupy Kapitałowej Impexmetal

Jednostka dominująca Impexmetal S.A., zwana dalej Spółką, powstała 1 lipca 1995 roku w Warszawie z przekształcenia przedsiębiorstwa państwowego pod nazwą Centrala Importowo-Eksportowa Impexmetal. Profil działalności Spółki związany jest z produkcją wyrobów z aluminium i stopów aluminium oraz handlem metalami nieżelaznymi, ich półfabrykatami i stopami (aluminium, miedź, cynk, ołów).

Od połowy lat 70 Spółka przeprowadza transakcje na Londyńskiej Giełdzie Metali LME. Obecnie Impexmetal jest jedną z największych w Polsce organizacji o strukturze holdingu produkcyjno-handlowego.

Akcje Spółki Impexmetal S.A. notowane są na Giełdzie Papierów Wartościowych w Warszawie S.A. - Sektor "Przemysł Metalowy" od dnia 24 czerwca 1997 roku.

W 2005 roku Impexmetal S.A. stał się spółką Grupy Kapitałowej Boryszew.

Spółki z Grupy Kapitałowej Impexmetal prowadzą działalność na wszystkich kontynentach, utrzymując kontakty z kilkuset partnerami zagranicznymi jak również z tysiącami polskich firm.

#### Podstawowym przedmiotem działalności Impexmetal S.A. jest:

- produkcja wyrobów z aluminium i stopów aluminium,

Misją Spółki konsekwentnie realizowaną przez Zarząd jest długofalowe zwiększanie wartości Firmy dla Akcjonariuszy. Strategia Zarządu polega przede wszystkim na restrukturyzacji posiadanych aktywów, przeprowadzaniu programów modernizacyjnych i alokacji środków w najbardziej perspektywicznych częściach sektora metali, tj. w branżach aluminiowej i miedziowej. Spółka prowadzi swoją działalność z zachowaniem zasad ładu korporacyjnego, dbając o stały rozwój i rozszerzając zakres działalności.

Spółka ma siedzibę w Warszawie przy ul. Jagiellońskiej 76, 03-301 Warszawa.

Spółka zarejestrowana jest w Sądzie Rejonowym dla Miasta Stołecznego Warszawy, XII Wydział Gospodarczy Krajowego Rejestru Sądowego, pod numerem KRS 0000003679. Spółce nadano numer statystyczny REGON 011135378 oraz NIP 525-00-03-551.

Spółka jest uprawniona do tworzenia w kraju i zagranicą spółek o każdym profilu działalności, przystępowania do innych spółek oraz do zakładania oddziałów i przedstawicielstw.

Czas trwania Spółki jest nieoznaczony.

Spółka Impexmetal S.A. jest jednostką dominującą Grupy Kapitałowej Impexmetal.

#### Podstawowymi przedmiotami działalności pozostałych spółek Grupy Kapitałowej Impexmetal objętych skonsolidowanym sprawozdaniem finansowym są:

- produkcja wyrobów hutniczych z miedzi i jej stopów,
- produkcja wyrobów z miedzi i mosiądzu,
- produkcja półwyrobów z miedzi i jej stopów,
- produkcja wyrobów z cynku,
- skup, przerób i handel złomem akumulatorowym oraz odpadami metali nieżelaznych, produkcja ołowiu,
- działalność handlowa.

Jednostką dominującą w stosunku do Impexmetal S.A. jest Boryszew S.A.

### 2. Oświadczenie Zarządu o zgodności zasad rachunkowości

Zarząd Impexmetal S.A. w składzie Pani Małgorzata Iwanekko Prezes Zarządu i Pan Jan Woźniak Członek Zarządu oświadcza, że wedle najlepszej wiedzy, kwartalne skonsolidowane sprawozdanie finansowe za pierwszy kwartał 2016 roku i dane porównywalne sporządzone zostały zgodnie z obowiązującymi zasadami rachunkowości oraz, że sprawozdanie to odzwierciedla w sposób prawdziwy, rzetelny i jasny sytuację majątkową i finansową Grupy Kapitałowej Impexmetal.

### 3. Stosowane zasady rachunkowości

Informacje zawarte w sprawozdaniu finansowym za pierwszy kwartał 2016 roku zostały sporządzone zgodnie z Rozporządzeniem Ministra Finansów z dnia 19 lutego 2009 roku w sprawie informacji bieżących i okresowych przekazywanych przez emitentów papierów wartościowych oraz warunków uznawania za równoważne informacji wymaganych przepisami prawa państwa niebędącego państwem członkowskim (tekst pierwotny: Dz. U. Nr 33, poz. 259 z 2009 r., tekst jednolity: Dz. U. poz. 133 z 2014 r.) oraz Międzynarodowym Standardem Rachunkowości 34 (MSR 34) „Śródroczna sprawozdawczość finansowa”.

Zasady rachunkowości i metody obliczeniowe stosowane przez Grupę nie uległy zmianie w okresie objętym niniejszym sprawozdaniem, a szczegółowo przedstawione zostały w skonsolidowanym sprawozdaniu finansowym za 2015 rok, opublikowanym w dniu 21 marca 2016 roku.

Niniejsze sprawozdanie finansowe sporządzono w oparciu o Międzynarodowe Standardy Sprawozdawczości Finansowej w kształcie zatwierdzonym przez Unię Europejską (UE).

Wybrane dane finansowe w początkowej części raportu zostały przeliczone na EUR zgodnie z § 85 ust. 2 Rozporządzenia Ministra Finansów z 19 lutego 2009 roku (Dz. U. Nr 33, poz. 259 z 2009 r.).

Do przeliczenia pozycji bilansowych zastosowano kurs z ostatniego dnia okresu, a dla pozycji z rachunku zysków i strat oraz sprawozdania z przepływów pieniężnych zastosowano kurs średni w okresie.

	średni kurs EUR w okresie	kurs EUR na ostatni dzień okresu
1.01- 31.03.2015 r.	4,1489	4,0890
1.01- 31.12.2015 r.	4,1848	4,2615
1.01- 31.03.2016 r.	4,3559	4,2684

### 4. Wypłacona lub zadeklarowana dywidenda w okresie od początku roku

W okresie 3 miesięcy 2016 roku spółka nie wypłaciła i nie deklarowała wypłaty dywidendy dla akcjonariuszy.

### 5. Zmiany zobowiązań warunkowych i aktywów warunkowych

Pozycje warunkowe	31/03/2016	31/12/2015	zmiana
<b>Zobowiązania warunkowe</b>	<b>27 213</b>	<b>26 739</b>	<b>474</b>
<b>z tytułu udzielonych gwarancji, poręczeń i innych zobowiązań</b>	<b>23 213</b>	<b>22 128</b>	<b>1 085</b>
- na rzecz jednostek powiązanych	6 402	5 317	1 085
- na rzecz jednostek pozostałych	16 811	16 811	-
<b>z tytułu zawartych kontraktów i podpisanych umów</b>	<b>4 000</b>	<b>4 611</b>	<b>(611)</b>
- na rzecz jednostek pozostałych	4 000	4 611	(611)
<b>Aktywa warunkowe</b>	<b>-</b>	<b>-</b>	<b>-</b>
<b>Pozycje warunkowe, razem</b>	<b>27 213</b>	<b>26 739</b>	<b>474</b>

<b>Zwiększenia / zmniejszenia w okresie 3 miesięcy zakończonych 31.03.2016 roku, z tego:</b>	<b>474</b>
<b>Zwiększenia</b>	<b>1 085</b>
- Zwiększenie z tytułu wyceny poręczeń	339
- Wzrost z tytułu zwiększenia kwoty dotychczasowych poręczeń	746
<b>Zmniejszenia</b>	<b>(611)</b>
- Zmniejszenie z tytułu wyceny poręczeń	-
- Zmniejszenie kwoty dotychczasowych poręczeń	(611)

## 6. Cykliczność lub sezonowość działalności w bieżącym okresie

W przypadku Grupy Kapitałowej Impexmetal zjawisko sezonowości/cykliczności występuje w ograniczonym zakresie.

Sezonowością cechują się jedynie produkty sprzedawane na potrzeby sektora budowlanego.

Należy do nich zaliczyć:

- miedziane rury instalacyjne i rury kondensatorowe z miedzioniklu produkowane przez Hutmen S.A.,
- rury kondensatorowe z mosiądzu, wykorzystywane w przemyśle ciepłowniczym, produkowane przez WM Dziedzice S.A.
- blachy dachowe cynkowo-tytanowe oraz drut cynkowy produkowane przez ZM SILESIA S.A.

Najwyższa sprzedaż tych produktów jest realizowana w II i III kwartale, co wynika z zazwyczaj korzystnych dla prowadzenia prac budowlanych warunków pogodowych w tym okresie.

Pozostałe wyroby nie wykazują tak wyraźnej cykliczności, wahania występujące w ich sprzedaży są głównie skutkiem warunków makroekonomicznych oraz koniunktury. Ponadto w branży metali kolorowych występuje zjawisko malejącej sprzedaży w ostatnich dwóch miesiącach roku, w szczególności w grudniu, co jest częściowo efektem długiego okresu świątecznego.

## 7. Szacunki Zarządu

W pierwszym kwartale 2016 roku nie wystąpiły znaczące zmiany szacunków przyjętych przez Zarząd na potrzeby sporządzania sprawozdań finansowych.

## 8. Emisje, wykup i spłaty nieudziałowych i kapitałowych papierów wartościowych

### Kapitałowe papiery wartościowe

W I kwartale 2016 roku oraz do momentu publikacji raportu Spółka nie emitowała kapitałowych papierów wartościowych.

### Dłużne papiery wartościowe

W dniu 2 lutego 2016 roku Spółka wyemitowała 7 sztuk obligacji imiennych serii O o łącznej wartości nominalnej 7.000.000,00 złotych. Obligacje zostały objęte przez podmiot zależny spółkę Baterpol S.A. Termin wykupu obligacji: 31 grudnia 2017. Obligacje zostały objęte na warunkach rynkowych.

W dniu 2 lutego 2016 roku Spółka wyemitowała 8 sztuk obligacji imiennych serii P o łącznej wartości nominalnej 8.000.000,00 złotych. Obligacje zostały objęte przez podmiot zależny spółkę ZM SILESIA S.A. Termin wykupu obligacji: 31 grudnia 2017. Obligacje zostały objęte na warunkach rynkowych.

## 9. Przychody i wyniki przypadające na poszczególne segmenty działalności kontynuowanej w okresie od początku bieżącego roku

Grupa Kapitałowa Impexmetal działa w obszarze pięciu rodzajów segmentów branżowych:

- |                           |  |
|---------------------------|--|
| - aluminium               | - Impexmetal S.A., Symonvit Ltd.,<br>SPV Impexmetal Sp. z o.o.,  |
| - miedź                   | - Hutmen S.A., WM Dziedzice S.A.   |
| - cynk i ołów             | - ZM SILESIA S.A., Baterpol S.A., Polski Cynk Sp. z o.o., Baterpol Recycler Sp. z o.o.,  |
| - handel                  | - FŁT Polska S.A., FLT Bearings Ltd., FLT France SAS, FLT Metals Ltd.,<br>sprzedaż towarów wyłączona z innych segmentów,   |
| - pozostałe nieprzypisane | - S&I S.A., SPV Lakme Investment Sp. z o.o., Impex-invest Sp. z o.o.,<br>Eastside Capital Investments Sp. z o.o., Baterpol S.A. Sp. Komandytowa,<br>Baterpol Recycler Sp. z o.o. Sp. Komandytowa,<br>Surowce Hutmen S.A. Sp. Komandytowa, Baterpol S.A. i Wspólnicy Sp. Komandytowa,<br>SPV SILESIA Sp. z o.o., ZM Nieruchomości Sp. z o.o., Eastside-Bis Sp. z o.o.,<br>Metal Zinc Sp. z o.o. |



## Grupa Kapitałowa Impexmetal

Informacja dodatkowa do śródrocznego skróconego skonsolidowanego sprawozdania finansowego za okres od 1 stycznia do 31 marca 2016 roku

Segmenty branżowe	aluminium	miedź	cynk i ołów	handel	pozostałe nieprzypisane	korekty i wyłączenia	razem
<b>dane za okres od 1/01/2016 do 31/03/2016</b>							
1. Przychody ze sprzedaży segmentu	265 312	233 213	158 198	97 574	2 816	(31 358)	725 755
2. Przychody ze sprzedaży segmentu (sprzedaż poza GKI)	259 439	231 338	146 132	86 048	2 798	-	725 755
3. Przychody wewnątrz GKI	5 873	1 875	12 066	11 526	18	(31 358)	-
4. Pozostałe przychody operacyjne spoza GKI	686	76	585	452	88	154	2 041
5. Przychody operacyjne segmentu ogółem (przychody spoza GKI)	260 125	231 414	146 717	86 500	2 886	154	727 796
6. Wynik segmentu z działalności operacyjnej	22 893	8 969	2 453	5 973	(2 997)	(3 225)	34 066
7. Wynik finansowy netto segmentu	18 187	6 183	(492)	5 311	(2 387)	(2 617)	24 185
8. Amortyzacja segmentu	7 553	2 081	3 102	100	237	(161)	12 912
<b>dane na dzień 31/03/2016</b>							
9. Aktywa segmentu	1 582 294	545 057	606 181	103 190	376 177	(836 141)	2 376 758
10. Zobowiązania segmentu	451 134	196 048	231 479	43 669	22 608	(95 660)	849 278

Segmenty branżowe	aluminium	miedź	cynk i ołów	handel	pozostałe nieprzypisane	korekty i wyłączenia	razem
<b>dane za okres od 1/01/2015 do 31/03/2015</b>							
1. Przychody ze sprzedaży segmentu	271 439	233 451	242 831	217 559	716	(94 584)	871 412
2. Przychody ze sprzedaży segmentu (sprzedaż poza GKI)	265 352	229 558	181 085	194 999	418	-	871 412
3. Przychody wewnątrz GKI	6 087	3 893	61 746	22 560	298	(94 584)	-
4. Pozostałe przychody operacyjne spoza GKI	262	843	1 114	42	-	155	2 416
5. Przychody operacyjne segmentu ogółem (przychody spoza GKI, poz. 2 + poz. 4)	265 614	230 401	182 199	195 041	418	155	873 828
6. Wynik segmentu z działalności operacyjnej	12 715	3 280	7 039	5 419	-	(1 522)	26 931
7. Wynik finansowy netto segmentu	7 408	1 763	4 533	8 012	(1 304)	(1 236)	19 176
8. Amortyzacja segmentu	7 863	2 120	2 886	156	2	11	13 038
<b>dane na dzień 31.03.2015</b>							
9. Aktywa segmentu	1 533 648	573 148	559 793	137 595	211 571	(913 926)	2 101 829
10. Zobowiązania segmentu	445 459	222 796	193 703	74 158	5 808	(102 400)	839 524

## Segmenty geograficzne

Grupa prowadzi działalność produkcyjną na terenie Polski. Działalność handlowa odbywa się przede wszystkim na terenie Polski i pozostałych krajów europejskich. W tabeli poniżej zaprezentowano informacje dotyczące rynków zbytu Grupy, niezależnie od kraju pochodzenia sprzedawanych towarów i usług.

Przychody ze sprzedaży do klientów zewnętrznych	za 3 miesiące zakończony 31/03/2016	za 3 miesiące zakończony 31/03/2015
Polska	320 148	338 782
Europa (poza Polską) z tego:	396 108	507 787
- Kraje UE	376 295	484 932
- Inne kraje europejskie poza UE	19 813	22 855
Pozostałe kierunki	9 499	24 843
	<b>725 755</b>	<b>871 412</b>

## 10. Struktura Grupy Kapitałowej Impexmetal na dzień 31 marca 2016 roku

Jednostki zależne bezpośrednio	Przedmiot działalności	Efektywny udział jedn. dominującej w Spółce (%)	Udział w ogólnej liczbie głosów (%)
<b>Jednostki objęte konsolidacją</b>			
FLT & Metals Ltd., Wielka Brytania, Londyn	handel	100,00	100,00
S & I S.A., Szwajcaria, Saint-Sulpice	handel	100,00	100,00
FŁT Polska Sp. z o.o., Warszawa	dystrybucja łożysk	98,35	98,35
ZM SILESIA S.A., Katowice 1)	produkcja półfabrykatów cynku i stopów cynku, tlenku cynku i ołowiu	98,04	97,19
Polski Cynk Sp. z o.o., Olawa 2)	handel	99,68	100,00
Hutmen S.A., Warszawa 3)	produkcja miedzianych rur instalacyjnych	65,23	65,23
Walcownia Metali Dziedzice S.A., Czechowice- Dziedzice S.A. 4)	produkcja wyrobów miedzianych w postaci półproduktów, aluminium, pozostałych metali nieżelaznych i ich stopów, odlewnictwo	73,29	98,09
Impex-invest Sp. z o.o., Warszawa 5)	inwestycyjna	100,00	100,00
Eastside Capital Investments Sp. z o.o., Warszawa 6)	działalność holdingowa	34,98	34,98
Symonvit Ltd. w likwidacji, Cypr, Nikozja	nie prowadzi działalności, spółka w likwidacji	100,00	100,00
SPV Impexmetal Sp. z o.o.	zarządzanie prawami własności przemysłowej	99,99	99,99

- 1) Impexmetal S.A. posiada 97,19% udziału w kapitale zakładowym, dodatkowo ZM SILESIA S.A. posiada 0,87% akcji własnych,
- 2) w tym Impexmetal S.A. posiada bezpośrednio 88,46% kapitału i głosów na WZ oraz ZM SILESIA S.A. posiada bezpośrednio 11,54% kapitału i głosów na WZ,
- 3) w tym Impexmetal S.A. posiada bezpośrednio 2,72% kapitału i głosów na WZ, Impex-invest Sp. z o.o. posiada bezpośrednio 49,03% kapitału i głosów na WZ, SPV Impexmetal Sp. z o.o. posiada bezpośrednio 13,48% kapitału i głosów na WZ,
- 4) w tym Impexmetal S.A. posiada bezpośrednio 26,78% kapitału i 26,57% głosów na WZ oraz Hutmen S.A. posiada bezpośrednio 71,30% kapitału 71,52% głosów na WZ, ponadto podmiot dominujący wobec Impexmetal S.A., spółka Boryszew S.A. posiada bezpośrednio 1,92% kapitału i 1,91% głosów na WZ,
- 5) w tym Impexmetal S.A. posiada bezpośrednio 78,55% kapitału i głosów na ZW oraz Baterpol S.A. i Wspólnicy spółka komandytowa 21,45% kapitału i głosów na ZW,
- 6) Impexmetal S.A. posiada, na podstawie porozumienia, kontrolę operacyjną nad Eastside Capital Investments Sp. z o.o.

Procentowy udział w ogólnej liczbie głosów na walnym zgromadzeniu/zgromadzeniu wspólników jest zgodny z udziałem w kapitale zakładowym Spółki za wyjątkiem WM Dziedzice S.A. gdzie udział w kapitale zakładowym wynosi 98,08%.

Jednostki zależne bezpośrednio	Przedmiot działalności	Efektywny udział jedn. dominującej w Spółce (%)	Udział w ogólnej liczbie głosów (%)
<b>Jednostki niekonsolidowane</b>			
Brassco Inc., USA 1)	nie prowadzi działalności operacyjnej	98,03	100,00
Zakład Utylizacji Odpadów Sp. z o.o., Konin	usługi ochrony środowiska (utyliczacja odpadów)	59,97	59,97
Remal Sp. z o.o., Konin 2)	usługi remontowo-produkcyjne	77,30	77,30
Impex Service Sp. z o.o., Konin	nie rozpoczęła działalności	100,00	100,00

- 1) w tym Impexmetal S.A. posiada bezpośrednio 94,34% kapitału i głosów na WZ oraz Hutmen S.A. posiada bezpośrednio 5,66% kapitału i głosów na WZ
- 2) w 2015 roku WZ Remal umorzył z zysku spółki za 2015 r (bez obniżania kapitału zakładowego) nabyte w tym celu udziały. Po umorzeniu Impexmetal SA posiada 77,30% głosów na Walnym Zgromadzeniu.

Dane liczbowe zostały zaprezentowane w tys. zł, o ile nie podano inaczej.



Jednostki zależne pośrednio	Jednostki dominujące niższego szczebla	Przedmiot działalności	Efektywny udział jedn. dominującej w Spółce (%)	Udział w ogólnej liczbie głosów (%)
<b>Jednostki objęte konsolidacją</b>				
Baterpol S.A., Katowice	Polski Cynk Sp. z o.o.	skup, przerób złomu akumulatorowego oraz produkcja i przetwórstwo ołowiu i stopów ołowiu	99,68	100,00
SPV Lakme Investment Sp. z o.o., Warszawa	Eastside Capital Investment Sp. z o.o.	developerska	89,30	93,04
Huta Metali Nieżelaznych Szopienice S.A. w likwidacji, Katowice	Polski Cynk Sp. z o.o.	produkcja wyrobów walcowanych z miedzi i mosiądzu (od 26.09.2008 r. w likwidacji)	61,57	61,77
Baterpol Recycler Sp. z o.o. Wrocław	Polski Cynk Sp. z o.o.	utyliczacja odpadów cynkonośnych	99,68	100,00
FLT Bearings Ltd., Wielka Brytania, Londyn	FLT France SAS, Francja	dystrybucja łożysk	98,35	100,00
FLT France SAS, Francja, Sartrouville	FŁT Polska Sp. z o.o.	dystrybucja łożysk	98,35	100,00
ZM Nieruchomości Sp. z o.o.	ZM Silesia S.A.	zarządzanie nieruchomościami	99,40	100,00
Eastside- Bis Sp. z o.o. 1)	Eastside Capital Investments Spółka z o.o.	developerska	34,98	34,98
SPV Silesia Sp. z o.o., Katowice (dawniej Baterpol Recycler Sp. z o.o. SKA)	ZM Nieruchomości Sp. z o.o.	produkcja pozostałych podstawowych chemikaliów nieorganicznych	97,40	100,00
Metal Zinc Sp. z o.o.	ZM SILESIA S.A.	produkcja ołowiu, cynku i cyny	97,19	100,00
SPV Boryszew 7 Sp. z o.o.	Eastside- Bis Sp. z o.o. 1)	developerska	34,98	34,98

1) Impexmetal S.A. posiada, na podstawie porozumienia, kontrolę operacyjną nad Eastside- Bis Sp. z o.o.

**Jednostki niekonsolidowane**

Przedsiębiorstwo Usługowo-Handlowe Hutnik Sp. z o.o. w likwidacji, Konin	Impex-invest Sp. z o.o.	nie prowadzi działalności	94,00	94,00
FLT Wälzlager GmbH, Niemcy, Viersen	FŁT Polska Sp. z o.o.	dystrybucja łożysk	98,35	100,00
FLT & Metals s.r.l., Włochy, Alserio	FŁT Polska Sp. z o.o.	dystrybucja łożysk	98,35	100,00
FLT (Wuxi) Trading Co. Ltd., Chiny, Wuxi	FŁT Polska Sp. z o.o.	dystrybucja łożysk	98,35	100,00

Jednostki współzależne pośrednio - niekonsolidowane	Jednostki współkontrolujące niższego szczebla	Przedmiot działalności	Efektywny udział jedn. dominującej w Spółce (%)	Udział w ogólnej liczbie głosów/ (%)
MBO-Hutmen jv Sp. z o.o., Wrocław	Hutmen S.A.	produkcja spoiw i stopów metali białych	32,62	50,00



Jednostki stowarzyszone bezpośrednio	Przedmiot działalności	Efektywny udział jedn. dominującej w Spółce (%)	Udział w ogólnej liczbie głosów (%)
<b>Jednostki objęte konsolidacją</b>			
Alchemia S.A.	Produkcja wyrobów ze stali	26,70	26,70
<b>Jednostki niekonsolidowane</b>			
Przedsiębiorstwo Automatykacji i Pomiarów Altech Sp. z o.o., Konin	usługi automatyka i pomiary	48,36	48,36

<b>Jednostki objęte konsolidacją</b>		
Spółki osobowe	Wspólnicy Spółki	Przedmiot działalności
Baterpol S.A. i Wspólnicy Spółka Komandytowa, Warszawa	Komplementariusze: Baterpol S.A., FŁT Polska Sp. z o.o. komandytariusz: Impexmetal S.A.,	sprzedaż hurtowa towarów
Surowce Hutmen S.A. Spółka Komandytowa, Wrocław	Komplementariusz: Hutmen S.A, Komandytariusze: Baterpol S.A., FŁT Polska Sp. z o.o	sprzedaż hurtowa realizowana na zlecenie, pozostałych półproduktów, sprzedaż hurtowa odpadów i złomu
Baterpol Recycler Sp. z o.o. Spółka Komandytowa, Wrocław	Komplementariusz: Baterpol Recycler Sp. z o.o., Komandytariusz: HMN Szopienice S.A. w likwidacji	sprzedaż hurtowa realizowana na zlecenie, pozostałych półproduktów, sprzedaż hurtowa odpadów i złomu
Baterpol S.A. Spółka Komandytowa, Katowice	Komplementariusz: Baterpol S.A. Komandytariusz: Baterpol Recycler Sp. z o.o. Spółka Komandytowa	sprzedaż hurtowa realizowana na zlecenie, pozostałych półproduktów, sprzedaż hurtowa odpadów i złomu

Z uwagi na różne udziały w zysku, stracie i majątku likwidacyjnym przyjęto dla uproszczenia efektywny udział Jednostki Dominującej w spółce równy 100%.

## 11. Skutki zmian w strukturze Grupy Kapitałowej od początku roku, łącznie z połączeniem jednostek gospodarczych, przejęciem lub sprzedażą jednostek zależnych i inwestycji długoterminowych, restrukturyzacją i zaniechaniem działalności

### Nabycie 100% udziałów w spółce SPV Boryszew 7 Sp. z o. o.

W dniu 14 stycznia 2016 roku Spółka Eastside – Bis Sp. z o. o. nabyła od Boryszew S.A. 100% udziałów w spółce SPV Boryszew 7 Sp. z o. o. z siedzibą w Warszawie.

### Zdarzenia po dniu bilansowym

#### Zakończenie działalności operacyjnej FLT and Metals Ltd.

W dniu 28 kwietnia 2016 roku Zgromadzenie Wspólników **FLT and Metals Ltd.** z siedzibą w Brentford podjęło uchwałę o zakończeniu działalności operacyjnej spółki do dnia 30 czerwca 2016 roku.

#### Rozwiązanie Spółki i otwarcie likwidacji SPV Silesia Sp. z o. o.

W dniu 18 kwietnia 2016 roku Nadzwyczajne Zgromadzenie Wspólników SPV Silesia Spółka z o. o. podjęło uchwałę w sprawie rozwiązania Spółki i otwarcia likwidacji SPV Silesia Spółka z o. o. z siedzibą w Katowicach.

## 12. Stanowisko Zarządu odnośnie możliwości zrealizowania wcześniej opublikowanych prognoz wyniku finansowego na bieżący rok

W okresie objętym niniejszym raportem nie były publikowane prognozy wyników finansowych dotyczących 2016 roku.

## 13. Akcjonariusze posiadający bezpośrednio lub pośrednio przez podmioty zależne co najmniej 5% ogólnej liczby głosów na Walnym Zgromadzeniu Spółki na dzień przekazania raportu

Akcjonariuszami posiadającymi co najmniej 5% ogólnej liczby głosów na Walnym Zgromadzeniu Spółki, na dzień przekazania raportu są:

akcjonariusze	liczba akcji	udział w kapitale zakładowym	liczba głosów	udział w ogólnej liczbie głosów
Roman Karkosik z podmiotami zależnymi	114 390 000	57,20%	114 390 000	57,20%
w tym Boryszew S.A. i podmioty zależne (*)				
w tym Impexmetal S.A. (**)	7 210 000	3,60%	7 210 000	3,60%
ING Powszechnie Towarzystwo Emerytalne S.A.	16 105 263	8,05%	16 105 263	8,05%
Pozostali akcjonariusze	69 504 737	34,75%	69 504 737	34,75%
<b>Wszystkie akcje/głosy</b>	<b>200 000 000</b>	<b>100,00%</b>	<b>200 000 000</b>	<b>100,00%</b>

(\*) Boryszew S.A. wraz z podmiotami zależnymi zgodnie z zawiadomieniem z 11 stycznia 2016 roku posiada 114 330 000 sztuk akcji Impexmetal S.A. stanowiących 57,17% udziału w kapitale zakładowym i uprawniających do 57,17% głosów na Walnym Zgromadzeniu.

(\*\*) Akcje nabyte w ramach programu skupu akcji własnych. Impexmetal S.A. z akcji własnych nie wykonuje prawa głosu na Walnym Zgromadzeniu Akcjonariuszy.

Spółka nie posiada akcji uprzywilejowanych. Na każdą akcję przypada jeden głos na Walnym Zgromadzeniu Akcjonariuszy.

## 14. Zmiany w strukturze własności znacznych pakietów akcji Spółki w okresie od przekazania poprzedniego raportu kwartalnego - udział głosów na Walnym Zgromadzeniu Spółki

W okresie od przekazania poprzedniego raportu kwartalnego nie nastąpiła zmiana w strukturze własności znacznych pakietów akcji Spółki.

## 15. Osoby zarządzające i nadzorujące Spółkę – zmiana stanu posiadanych akcji lub opcji na akcje w bieżącym okresie od dnia przekazania poprzedniego raportu

### Zarząd Impexmetal S.A.

W okresie objętym niniejszym raportem Zarząd Impexmetal S.A. funkcjonował w składzie:

Pani Małgorzata Iwanejko – Prezes Zarządu

Pan Jan Woźniak – Członek Zarządu

Zestawienie stanu posiadania akcji lub uprawnień do nich przez Zarząd Spółki.

Zarząd Impexmetal S.A.	Stan na dzień publikacji raportu rok 2015	Zmiany stanu posiadania nabycie/ (zbycie)	Stan na dzień publikacji niniejszego raportu
Małgorzata Iwanejko	20 000	-	20 000

**Rada Nadzorcza Impexmetal S.A.**

Na dzień przekazania niniejszego raportu Rada Nadzorcza Impexmetal S.A. funkcjonuje w składzie:

- |                                 |                       |
|---------------------------------|-----------------------|
| – Pan Arkadiusz Krężel          | – Przewodniczący,     |
| – Pani Karina Wściubiak - Hankó | – Wiceprzewodnicząca, |
| – Pan Damian Pakulski           | – Sekretarz,          |
| – Pan Tadeusz Pietka            | – Członek,            |
| – Pan Piotr Szeliga             | – Członek.            |

Zgodnie z posiadanymi informacjami członkowie Rady Nadzorczej Spółki nie posiadają akcji Impexmetal S.A. Od dnia przekazania poprzedniego raportu do dnia przekazania niniejszego raportu, osoby nadzorujące Spółką nie nabywały i nie zbywały akcji Impexmetal S.A.

**16. Postępowania toczące się przed sądem, organem właściwym dla postępowania arbitrażowego lub organem administracji publicznej**

Impexmetal S.A. oraz Spółki Grupy Kapitałowej Impexmetal na dzień sporządzenia niniejszego sprawozdania nie były stroną postępowania toczącego się przed sądem, organem właściwym dla postępowania arbitrażowego lub organem administracji publicznej, którego łączna wartość stanowi co najmniej 10% kapitałów własnych Impexmetal S.A.

**17. Zawarcie przez Spółkę lub jednostkę zależną jednej lub więcej istotnych transakcji z podmiotami powiązаныmi, jeżeli zostały zawarte na innych warunkach niż rynkowe**

Transakcje pomiędzy podmiotami powiązаныmi to głównie transakcje handlowe zawierane na warunkach zbliżonych do rynkowych pomiędzy spółkami Grupy Kapitałowej Impexmetal w zakresie sprzedaży lub zakupu towarów i usług o typowym, tradycyjnym charakterze dla działalności Grupy.

**Nabycie obligacji**

W dniu 2 lutego 2016 roku Spółka wyemitowała 7 sztuk obligacji imiennych serii O o łącznej wartości nominalnej 7.000.000,00 złotych. Obligacje zostały objęte przez podmiot zależny spółkę Baterpol S.A..

Termin wykupu obligacji: 31 grudnia 2017. Obligacje zostały objęte na warunkach rynkowych.

W dniu 2 lutego 2016 roku Spółka wyemitowała 8 sztuk obligacji imiennych serii P o łącznej wartości nominalnej 8.000.000,00 złotych. Obligacje zostały objęte przez podmiot zależny spółkę ZM Silesia S.A..

Termin wykupu obligacji: 31 grudnia 2017. Obligacje zostały objęte na warunkach rynkowych.

**18. Udzielenie przez Spółkę lub jednostkę zależną poręczeń kredytu lub pożyczki lub udzielenie gwarancji łącznie jednemu podmiotowi lub jednostce od niego zależnej, jeżeli łączna ich wartość przekracza 10% kapitałów własnych Spółki**

Według stanu na dzień 31 marca 2016 roku Spółka nie udzielała jednemu podmiotowi lub jednostce od niego zależnej poręczeń lub gwarancji, których łączna wartość przekracza 10% kapitałów własnych Impexmetal S.A.

**19. Istotne dokonania lub niepowodzenia w bieżącym okresie wraz z wykazem ważniejszych wydarzeń****Ogólna sytuacja makroekonomiczna**

Ogólna sytuacja makroekonomiczna po I kwartale 2016 roku była mniej korzystna niż po I kwartale 2015 roku.

Średnie wartości wskaźników PMI, określających poziom aktywności w przemyśle najważniejszych gospodarek dla Grupy Kapitałowej Impexmetal, czyli strefy Euro (w tym Niemiec) oraz Polski nieznacznie przekraczały poziom 50 pkt uważany za granicę kryzysu i wynosiły odpowiednio 51,6 pkt w przypadku średniej dla gospodarek UE, 50,7 pkt dla Niemiec, oraz 53,8 pkt dla Polski.

W analogicznym okresie roku poprzedniego wynosiły one 52,2 pkt dla średniej gospodarek UE, 52,8 pkt dla Niemiec i 54,8 pkt dla Polski.

Warto zauważyć że w przypadku średniej dla gospodarek UE i Niemiec możemy zaobserwować spadek wskaźnika PMI począwszy od stycznia 2016. Dla Polski pomimo chwilowego wzrostu wskaźnika na koniec marca 2016, na koniec kwietnia 2016 obserwujemy kontynuację trendu spadkowego odczytu jego poziomów.

Dane liczbowe zostały zaprezentowane w tys. zł, o ile nie podano inaczej.

Oznaki pewnego optymizmu budzić natomiast może ostatnio opublikowana prognoza Komisji Europejskiej z maja 2016 br., która wskazuje na poprawę sytuacji gospodarczej dla Polski (wzrost PKB w 2016 roku na poziomie +3,7%), w przypadku prognozy dla UE wzrost PKB szacowany jest na 1,6%. W porównaniu do poprzedniej prognozy z lutego 2016, bieżąca jest wyższa dla Polski 0,2 pp i niższa o 0,1 pp dla Unii Europejskiej.

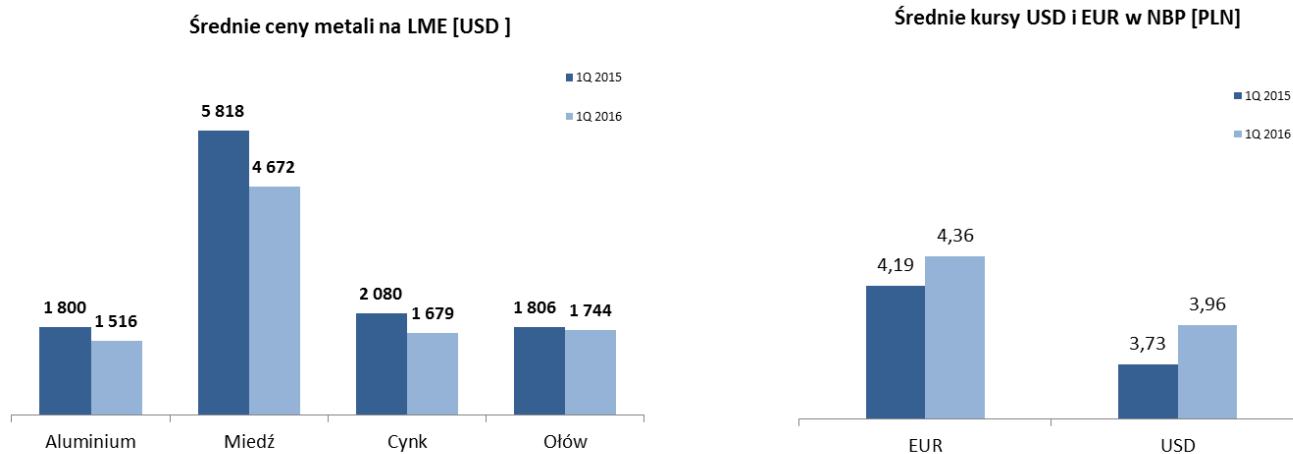
Komisja Europejska podnosi także wzrost PKB Polski na 2017 rok o 0,1 pp do poziomu 3,6%, natomiast dla całej UE ma wynieść on 1,8% czyli o 0,1 pp mniej niż zakładano w lutym 2016.

### Ceny podstawowych surowców oraz kursy walut

W związku z prowadzeniem działalności operacyjnej, przede wszystkim w branży metali nieżelaznych (około 90% przychodów), Grupa Kapitałowa Impexmetal jest narażona na wahania średnich cen metali na Londyńskiej Gieldzie Metali (LME). W omawianym okresie sprawozdawczym spadły średnie ceny wszystkich czterech podstawowych metali tj.: miedzi o 20%, cynku o 19%, aluminium o 16%, ołowiu o 3%.

Istotnymi surowcami dla Grupy są złomy metali, w tym złomy miedzi, złom akumulatorowy, złomy ołowiu i aluminium stanowiące główne (Baterpol S.A.) bądź istotne (WM Dziedzice S.A., Impexmetal S.A.) surowce do produkcji. Ceny złomów akumulatorowych były wyższe o około 2 pp, ceny złomu aluminium były niższe o około 6 pp, zaś ceny złomów miedzi i mosiądźów były na zbliżonym poziomie jak w ubiegłym roku.

Porównanie średnich cen metali na LME oraz średnich kursów EUR i USD w omawianych okresach pokazują poniższe wykresy i tabela:



	1Q 2016	1Q 2015
Aluminium [USD]	1 516	1 800
Miedź [USD]	4 672	5 818
Cynk [USD]	1 679	2 080
Ołów [USD]	1 744	1 806

	1Q 2016	1Q 2015
EUR	4,36	4,19
USD	3,96	3,73

	1Q 2016	1Q 2015
Aluminium [PLN]	5 999	6 709
Miedź [PLN]	18 491	21 688
Cynk [PLN]	6 644	7 753
Ołów [PLN]	6 902	6 732

Źródło: notowania dzienne LME i NBP

Poziom notowań dolara amerykańskiego ma wpływ na przychody Grupy z uwagi na jego powiązanie z notowaniami metali, stanowiącymi główny składnik ceny produktów. W omawianym okresie dolar umocnił się w stosunku do złotego o 6%, co miało wpływ na notowania podstawowych metali w PLN.

Poziom notowań euro jest istotny dla Grupy, ze względu na dominację marż przerobowych, wyrażonych w tej walucie oraz ponad 55% udział sprzedaży eksportowej, głównie do strefy Euro. Średni kurs euro umocnił się w stosunku do złotego o 4% w stosunku do analogicznego okresu roku poprzedniego. Warto zaznaczyć spadek kursu EUR wobec USD do poziomu 1,10 na koniec I kwartału 2016 roku (1,12 na koniec I kwartału 2015 roku). Umacnianie dolara wobec euro ma negatywny wpływ na wyniki Grupy.

### Przychody ze sprzedaży/popyt na produkty Grupy

Przychody Grupy Kapitałowej Impexmetal po I kwartale 2016 roku wyniosły 725,8 mln zł i były o 16,7% niższe niż w roku ubiegłym. Główną przyczyną spadku przychodów ze sprzedaży był spadek przychodów ze sprzedaży towarów i materiałów o ponad 152,0 mln zł. Wysokość przychodów ze sprzedaży produktów była na poziomie zbliżonym do analogicznego okresu roku ubiegłego.

Większość podmiotów produkcyjnych Grupy zanotowała w I kwartale br. wzrost wolumenów sprzedaży.

Największe wzrosty dotyczyły: ZM SILESIA S.A. O./Oława ze wzrostem o 0,6 tys. ton (9,4%), Hutmen S.A. ze wzrostem o 0,2 tys. ton (5,2%), Zakładu Aluminium Konin (Impexmetal S.A.) ze wzrostem o 0,5 tys. ton (2,3%) .

Do wzrostu wolumenów sprzedaży ZM Silesia S.A, O./Oława w największym stopniu przyczynił się wzrost sprzedaży bieli cynkowej.

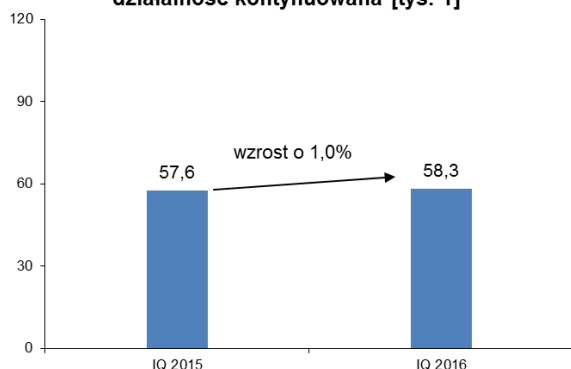
Wzrost wolumenów sprzedaży spółki Hutmen S.A. wynikał ze wzrostu sprzedaży podstawowych asortymentów wytwarzanych przez Spółkę, czyli głównie rur miedzianych jak i prętów i płaskowników.

Wzrost sprzedaży zakładu Aluminium Konin wynikał z zakończonych w II półroczu 2015 roku procesów modernizacyjno-remontowych oraz optymalizacji procesów technologicznych, co razem pozwoliło zwiększyć zarówno moce produkcyjne (przede wszystkim dla wyrobów wysoko-przetworzonych) jak i wolumeny produkcji.

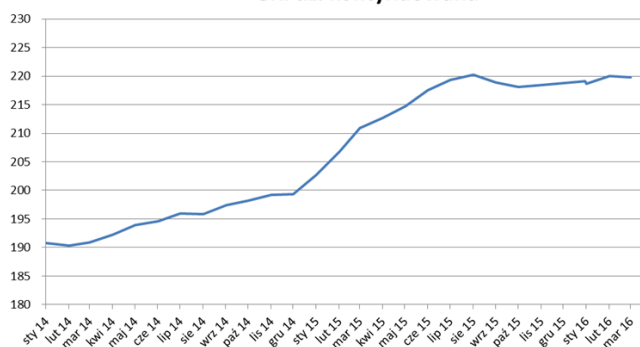
W najważniejszych segmentach operacyjnych, przychody i wolumeny kształtowały się następująco:

- Segment Aluminium – przychody 265,3 mln zł (271,4 mln zł w analogicznym okresie 2015 roku), wolumeny 22,8 tys. ton (22,3 tys. ton w I kwartale 2015 roku),
- Segment Miedzi - przychody 233,2 mln zł (233,5 mln zł w analogicznym okresie 2015 roku), wolumeny 12,8 tys. ton (12,8 tys. ton w I kwartale 2015 roku),
- Segment Cynku i Ołowiu – przychody 158,2 mln zł (242,8 mln zł w analogicznym okresie 2015 roku), wolumeny 22,6 tys. ton (22,4 tys. ton w I kwartale 2015 roku),
- Segment Handel – przychody 97,6 mln zł (217,6 mln zł w analogicznym okresie 2015 roku),

**Wolumen sprzedaży GK Impexmetal  
IQ 2015 vs IQ 2016  
działalność kontynuowana [tys. T]**



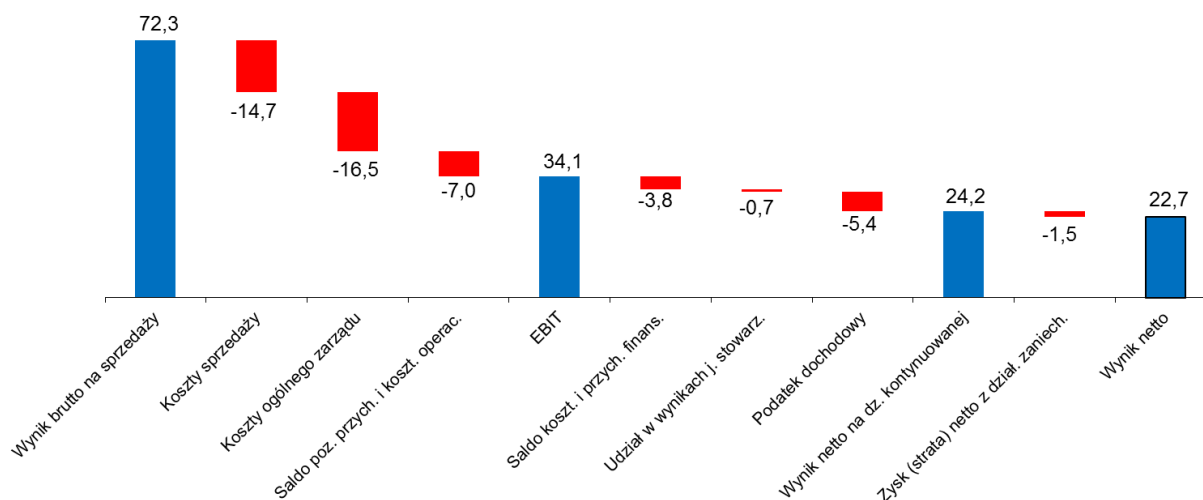
**Sprzedaż narastająco od 01.01.2014 w układzie  
ciągnionym[tys.T]  
GKI dz. kontynuowana**



### Osiągnięte wyniki

Na poniższym wykresie przedstawiono poszczególne pozycje rachunku wyników po I kwartale 2016 roku:

## Rachunek wyników GKI po 1Q 2016 [mln PLN]



Wynik brutto na sprzedaży po I kwartale 2016 roku wyniósł 72,3 mln zł i był wyższy o 14,2 mln zł od wyniku w analogicznym okresie roku poprzedniego. Wzrost wyników był przede wszystkim następstwem wzrostu jednostkowych marż na sprzedaży, w szczególności dotyczyło to segmentu aluminium.

Ze względu na wzrost wolumenów sprzedaży nastąpił nominalny wzrost kosztów sprzedaży o 1,0 mln zł. Realny poziom kosztów sprzedaży (w porównaniu do przychodów ze sprzedaży) nieznacznie wzrósł w stosunku do I kwartału 2015 i wynosił 2,0%.

Koszty ogólnego zarządu wzrosły o 1,7 mln zł (o 11,6%) jest to związane ze zmianą w składzie Grupy Kapitałowej w porównaniu do roku ubiegłego. Począwszy od drugiego kwartału 2015 roku ujmovane są dodatkowo koszty ogólnego zarządu dotyczące Zorganizowanej Części Przedsiębiorstwa (ZCP) Elana Nieruchomości.

Ujemne saldo przychodów/kosztów operacyjnych wyniosło minus 7,0 mln zł przy minus 2,7 w analogicznym okresie roku poprzedniego. Wpływ na zmianę salda miało wielu czynników, w tym głównie fakt ujęcia w bieżących wynikach ZCP Elana Nieruchomości.

Po I kwartale 2016 roku zysk z działalności operacyjnej na działalności kontynuowanej wyniósł 34,1 mln zł, wobec 26,9 mln zł w analogicznym okresie roku ubiegłego.

W segmentach operacyjnych wynik operacyjny (EBIT), kształtował się następująco:

- **Segment Aluminium** – wynik operacyjny 22,9 mln zł (12,7 mln zł za I kwartał 2015 roku),
- **Segment Miedzi** – wynik operacyjny 9,0 mln zł (3,3 mln zł za I kwartał 2015 roku),
- **Segment Cynku i Ołowiu** – wynik operacyjny 2,5 mln zł (7,0 mln zł za I kwartał 2015 roku),
- **Segment Handel** – wynik operacyjny 6,0 mln zł (5,4 mln zł za I kwartał 2015 roku).

Poziom wyników operacyjnych po I kwartale 2016 roku w poszczególnych segmentach był następstwem:

- wyższych wyników w **Segmentcie Aluminium** – wzrost wyników był głównie związany z wyższymi jednostkowymi marżami netto, głównie za sprawą niższego kosztu zakupu surowca (dopłat do metalu) w stosunku do I kwartału 2015 roku, przy zachowaniu wysokości średnich marż przerobowych na poziomie zbliżonym do analogicznego okresu roku poprzedniego.
- wyższych wyników w **Segmentcie Miedzi** – wzrost wyników operacyjnych dotyczył obu Spółek, przy czym w większym stopniu dotyczył spółki WM Dziedzice S.A..  
W przypadku WM Dziedzice S.A. wzrost wyników na sprzedaży osiągnięty został dzięki wyższym jednostkowym marżom na sprzedaży głównych asortymentów tj. prętów i rur. Jednocześnie dla głównego asortymentu tj. prętów osiągnięto niższe wolumeny sprzedaży.  
Spółka Hutmen S.A. miała wyższy wynik na sprzedaży produktów z uwagi na wzrost jednostkowych marż na głównych produktach – rurach, drutach, prętach i profilach z miedzi przy jednoczesnym wzroście wolumenów sprzedaży dla tychże grup asortymentowych.



- niższych wyników w **Segmencie Cynku i Ołowiu** – spadek wyników operacyjnych dotyczył obu Spółek tj. ZM SILESIA S.A. i Baterpol S.A..

W przypadku ZM SILESIA S.A. spadek wyników operacyjnych był efektem głównie spadku marż netto na skutek znacznie wyższych kosztów zakupu surowca (cynk i ołów), w szczególności wzrost dopłat do metali oraz umocnienia dolara, przy jednoczesnym zachowaniu zbliżonego poziomu osiąganych marż przerobowych (w Huta Oława), bądź wzrostem marż przerobowych (w ZM Silesia Katowice) nierekompensującym wzrostu cen surowca.

Spółka Baterpol S.A. osiągnęła niższy wynik operacyjny, głównie z uwagi na wyższe koszty zakupu surowców ołowianych przy jednoczesnym znaczącym spadku wolumenów sprzedaży.

- wyższych wyników w **Segmencie Handel** na które decydujący wpływ miał wzrost wyniku na handlu łożyskami.

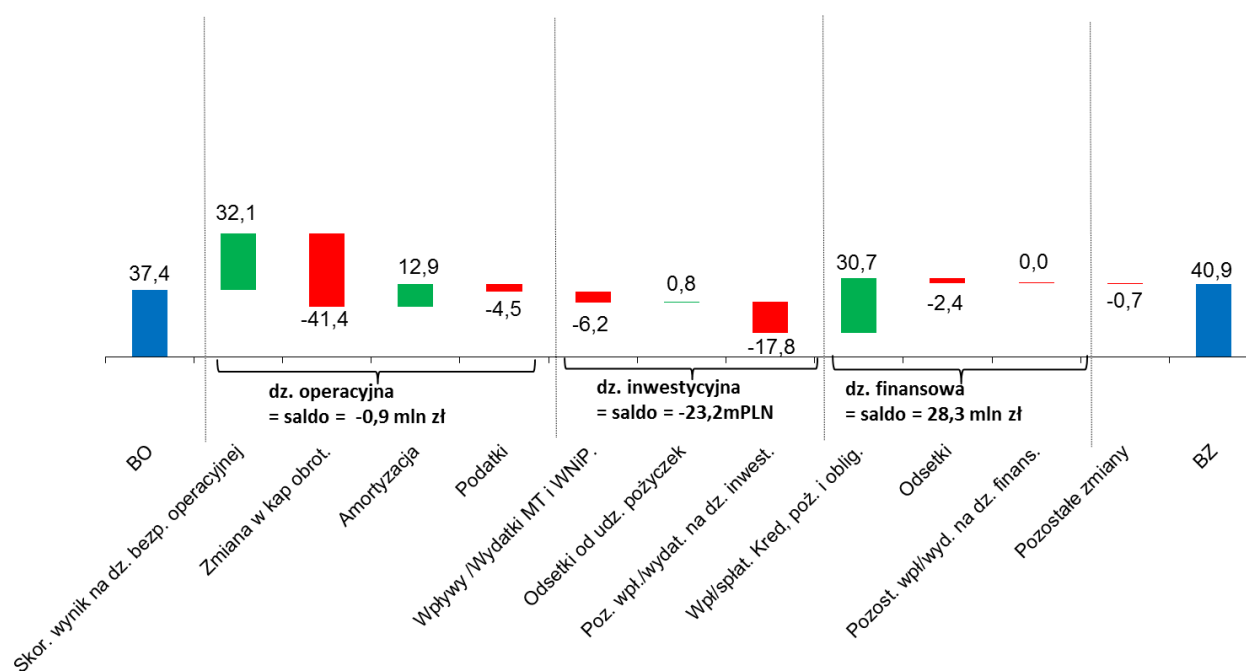
Saldo przychodów/kosztów finansowych wyniosło minus 3,8 mln zł wobec minus 4,9 mln zł w analogicznym okresie roku poprzedniego. Poprawa wartości salda na działalności finansowej była głównie następstwem korzystniejszego salda z tytułu różnic kursowych i zysków z pochodnych instrumentów pochodnych.

Udział w skonsolidowanym wyniku jednostki stowarzyszonej dotyczy Grupy Alchemia i wyniósł minus 0,7 mln zł. W analogicznym okresie roku poprzedniego Alchemia S.A. nie była jednostką stowarzyszoną.

Wynik netto na działalności kontynuowanej wyniósł 24,2 mln zł i był o 5,0 mln zł wyższy od wyniku za I kwartał 2015 roku.

Przepływy pieniężne po I kwartale 2016 roku zostały pokazane na poniższym wykresie.

### Cash Flow GKI w 1Q 2016 roku [mln PLN]



Saldo środków pieniężnych z działalności operacyjnej wyniosło minus 0,9 mln zł przy czym cały wygenerowany dodatni wynik powiększony o amortyzację został przeznaczony na finansowanie kapitału obrotowego (głównie należności handlowych).

Po I kwartale 2016 roku Grupa Kapitałowa wygenerowała dodatnie przepływy z działalności finansowej, które zostały przeznaczone na finansowanie działalności inwestycyjnej.

Ujemne saldo przepływów z działalności inwestycyjnej wynikało głównie z nabycia udziałów w jednostce stowarzyszonej tj. w Alchemia S.A. na kwotę 15,0 mln zł, wpływów ze zbycia majątku trwałego w kwocie 12 mln zł oraz wydatków na nabycie rzeczowych aktywów trwałych w kwocie 18 mln zł, które dotyczą głównie inwestycji w Koninie.

Najważniejsze wydatki w majątek trwały dotyczyły spółek: Impexmetal S.A. (12,6 mln zł), ZM SILESIA S.A. (2,1 mln zł), Baterpol S.A. (1,4 mln zł), Walcownia Metali Dziedzice S.A. (0,9 mln zł).

Istotne inwestycje rozwojowe wystąpiły w spółce Impexmetal S.A. gdzie realizowany jest program inwestycyjny o łącznej wartości około 125 mln zł. Program zakłada m.in.

- w pierwszym etapie instalację maszyn i urządzeń tworzących ciąg technologiczny pozwalający na zwiększenie produkcji aluminiowych wyrobów wielowarstwowych, które znajdują zastosowanie w sektorze motoryzacyjnym,
- drugi etap ukierunkowany jest na wzrost produkcji cienkich wyrobów płaskich o wyższym stopniu przetworzenia przeznaczonych dla przemysłu opakowaniowego.

Zrealizowanie tego programu inwestycyjnego pozwoli na wzrost produkcji i sprzedaży wyrobów płaskich do 100 tys. ton rocznie, w tym wyrobów cienkich do 36 tys. ton w 2017 oraz 40 tys. ton w roku 2019.

Prowadzone działania są realizacją przyjętej przez Impexmetal SA strategii, koncentrującej się na zwiększeniu mocy produkcyjnych w segmencie wyrobów o wyższym stopniu przetworzenia z przeznaczeniem na wymagające rynki w takich sektorach jak motoryzacja, budownictwo czy też przemysł opakowaniowy i elektrotechniczny.

W pozostałych spółkach dominowały inwestycje o charakterze modernizacyjno-odtworzeniowym.

Po I kwartale 2016 roku zadłużenie netto Grupy Kapitałowej Impexmetal wyniosło 382,5 mln zł i było wyższe o 26,9 mln zł w porównaniu do stanu na koniec roku 2015.

## **20. Czynniki i zdarzenia, w szczególności nietypowe, mające znaczący wpływ na wyniki w bieżącym okresie**

Do czynników i zdarzeń nietypowych mających znaczący wpływ na wynik I kwartału 2016 roku należy zaliczyć:

- konsolidacja ZCP ELANA Nieruchomości poprzez spółkę Eastside Bis Sp. z o.o. (brak w I kwartale 2015 roku),
- konsolidacji wyniku Alchemia S.A. (od 30.07.2015 roku, w związku z przekroczeniem przez Impexmetal S.A. progu 20% głosów na Walnym Zgromadzeniu, Alchemia S.A. jest podmiotem stowarzyszonym),
- znaczną zmienność cen metali, zarówno ceny metali notowane na LME jak i dopłaty do metalu (premii do metalu).

Pozytywny wpływ na poprawę wyników w segmencie aluminium miał spadek premii zakupowej do aluminium, zaś negatywny wpływ na spadek w segmencie cynk i ołów miał wzrost premii zakupowej do cynku i ołowiu.

## **21. Czynniki, które będą miały wpływ na osiągnięte przez Spółkę wyniki w perspektywie co najmniej kolejnego kwartału**

Do zewnętrznych czynników, które będą miały wpływ na osiągnięte skonsolidowane wyniki w kolejnych kwartale należy zaliczyć:

- Sytuację gospodarczą na świecie, w tym szczególnie w kluczowych dla Grupy branżach (motoryzacja i budownictwo) oraz głównych rynkach zbytu (Unia Europejska, w tym Niemcy). Sytuacja na rynku cechuje się wysoką zmiennością i nie da się jednoznacznie przewidzieć sytuacji w przyszłości.
- Sytuację polityczną na Europie, w tym głównie związaną z problemem uchodźców. W przypadku powtórzenia skali napływu uchodźców z 2015 roku kraje UE mogą uszczelnić granice wewnątrz wspólnotowe i tym samym ograniczyć swobodny przepływ towarów i usług.
- Poziom notowań metali i walut determinujący wysokość kapitału obrotowego oraz efektywność sprzedaży eksportowej i krajowej. Ponadto ewentualny dalszy spadek notowań metali może wygenerować dodatkowy popyt dla tych produktów grupy kapitałowej, która posiadają tańsze substytuty. Przykładem mogą być instalacyjne rury miedziane oraz blachy cynkowe na pokrycia dachowe.
- Koszty surowców, w tym w szczególności ceny złomu akumulatorowego oraz wysokości premii do metali, które wzrosły dla części metali na skutek wprowadzenia w II półroczu 2015 zasady tzw. odwróconego VAT-u.
- kurs złotego wobec walut obcych; ze względu na znaczący udział sprzedaży eksportowej, co w efekcie wpływa na wysokość uzyskiwanych marż w złotychkach.
- koszt nośników energetycznych mających duże znaczenie w energochłonnym przemyśle przetwórstwa metali.

Do wewnętrznych czynników istotnych dla wyników Grupy w przyszłych okresach należy zaliczyć:

- Skuteczność działań obniżających koszty stałe, które zapewnią wzrost odporności Grupy na wahania koniunktury.
- Skuteczność działań obniżających koszty zmienne, w tym m.in. nakierowanych na konsolidację zakupów w ramach Grupy Kapitałowej.



## 22. Odpisy aktualizujące wartość aktywów

Tabela poniżej prezentuje informacje o odpisach aktualizujących wartość zapasów, aktywów finansowych, rzeczowych aktywów trwałych, wartości niematerialnych i prawnych oraz innych aktywów w okresie 3 miesięcy zakończonych 31.03.2016 roku.

Odpisy aktualizujące w okresie 3 miesięcy zakończonych 31.03.2016 roku	Stan na 01.01.2016	Utworzenie odpisu	Rozwiązanie odpisu	Wykorzystanie odpisu	Inne zwiększenia / (zmniejszenia)	Stan na 31.03.2016
Odpisy aktualizujące wartość środków trwałych	65 504	-	-	(1 206)	-	64 298
Odpisy aktualizujące wartości niematerialne i prawne	214	-	-	-	-	214
Odpisy aktualizujące wartość należności handlowych i pozostałych należności (bez dyskonta)	37 602	3 886	(602)	(113)	(62)	40 711
Odpisy aktualizujące wartość udzielonych pożyczek (bez dyskonta)	277	-	-	-	-	277
Odpisy aktualizujące wartość udziałów i akcji	7 805	-	-	-	-	7 805
Odpisy aktualizujące wartość zapasów	6 396	1 304	(700)	(10)	(2)	6 988
<b>Razem</b>	<b>117 798</b>	<b>5 190</b>	<b>(1 302)</b>	<b>(1 329)</b>	<b>(64)</b>	<b>120 293</b>

## 23. Zmiana stanu rezerw na świadczenia emerytalne i podobne oraz pozostałe rezerwy

Rezerwy na zobowiązania z tytułu świadczeń emerytalnych i podobnych	Rezerwa na nagrody jubileuszowe	Rezerwa na odprawy emerytalne rentowe i inne	Rezerwa na niewykorzystane urlopy i pozostałe świadczenia	Ogółem
<b>Stan na 01/01/2016</b>	<b>638</b>	<b>4 380</b>	<b>3 003</b>	<b>8 021</b>
Koszty odsetkowe	5	3	-	8
Koszty bieżącego zatrudnienia	21	(111)	259	169
Wypłacone świadczenia	-	-	-	-
Pozostałe zmiany	(70)	14	-	(56)
<b>Stan na 31/03/2016, z tego:</b>	<b>594</b>	<b>4 286</b>	<b>3 262</b>	<b>8 142</b>
Długoterminowe	527	3 431	-	3 958
Krótkoterminowe	67	855	3 262	4 184

Pozostałe rezerwy	Stan na 01.01.2016	Utworzenie rezerwy	Rozwiązanie rezerwy	Wykorzystanie rezerwy	Inne zwiększenia / zmniejszenia	Stan na 31.03.2016
Rezerwa na koszty likwidacji majątku	683	-	-	-	-	683
Rezerwy na zobowiązania pracownicze	897	624	-	(655)	-	866
Rezerwa na odsetki od zobowiązań	368	-	-	-	-	368
Rezerwy pozostałe	1 955	862	(1)	(451)	-	2 365
<b>Razem, z tego:</b>	<b>3 903</b>	<b>1 486</b>	<b>(1)</b>	<b>(1 106)</b>	<b>-</b>	<b>4 282</b>
Długoterminowe	683	-	-	-	-	683
Krótkoterminowe	3 220	1 486	(1)	(1 106)	-	3 599

## 24. Zmiana stanu aktywów i zobowiązań z tytułu odroczonego podatku dochodowego

Aktywa z tytułu odroczonego podatku dochodowego	Stan na 31.03.2016 (wg stawki 19%)	Stan na 31.12.2015 (wg stawki 19%)
Aktywa z tytułu odroczonego podatku dochodowego	13 608	20 504
Kompensata z zobowiązaniami z tytułu odroczonego podatku dochodowego	(11 612)	(19 211)
<b>Nadwyżka aktywów z tytułu odroczonego podatku dochodowego</b>	<b>1 996</b>	<b>1 293</b>

Zobowiązania z tytułu odroczonego podatku dochodowego	Stan na 31.03.2016 (wg stawki 19%)	Stan na 31.12.2015 (wg stawki 19%)
Zobowiązania z tytułu odroczonego podatku dochodowego	74 707	78 574
Kompensata z aktywami z tytułu odroczonego podatku dochodowego	(11 612)	(19 211)
<b>Nadwyżka zobowiązań z tytułu odroczonego podatku dochodowego</b>	<b>63 095</b>	<b>59 363</b>

## 25. Informacje o istotnych transakcjach nabycia i sprzedaży rzeczowych aktywów trwałych

W okresie 3 miesięcy zakończonych 31.03.2016 roku nie było istotnych transakcji nabycia lub sprzedaży aktywów trwałych dotyczących działalności kontynuowanej.

## 26. Informacje o istotnym zobowiązaniu z tytułu dokonania zakupu rzeczowych aktywów trwałych

Na dzień 31.03.2016 roku nie wystąpiły istotne zobowiązania związane z nabyciem rzeczowych aktywów trwałych.

## 27. Informacje o istotnych rozliczeniach z tytułu spraw sądowych

### Toczące się postępowania w HMN Szopienice S.A. w likwidacji

Postępowanie w sprawie z powództwa HMN Szopienice S.A. w likwidacji przeciwko Skarbowi Państwa – Ministrowi Skarbu Państwa o ustalenie nieistnienia prawa Skarbu Państwa do żądania od Spółki zapłaty kwoty 10 342,9 tys. zł tytułem zwrotu pomocy udzielonej Spółce na mocy umowy z 6 marca 2003 roku zmienionej aneksem nr 1 z dnia 28 grudnia 2005 roku opisane zostało we wcześniej publikowanych raportach (ostatnie szczegółowe informacje na temat postępowania opublikowane zostały w raporcie za I kwartał 2014 roku w dniu 13 maja 2014 r.).

W związku z powyższym na dzień 31 marca 2016 roku Spółka HMN Szopienice S.A. w likwidacji ujmuje w sprawozdaniu z sytuacji finansowej zobowiązanie wobec Skarbu Państwa z tytułu zwrotu pomocy publicznej w wysokości 26 082 tys. zł (z tego: zobowiązanie główne wynoszące 10 343 tys. zł oraz odsetki od wyżej wymienionego zobowiązania wobec Skarbu Państwa wynoszące 15 739 tys. zł).

## 28. Korekty błędów poprzednich okresów

W okresie 3 miesięcy zakończonych 31.03.2016 roku nie wystąpiły korekty błędów poprzednich okresów.

## 29. Informacje o niespłaceniu kredytu lub pożyczki lub naruszeniu istotnych postanowień umowy kredytu lub pożyczki, w odniesieniu do których nie podjęto żadnych działań naprawczych do końca okresu sprawozdawczego

Na dzień 31.03.2016 roku nie występują przeterminowane zobowiązania z tytułu kredytów i pożyczek oraz nie wystąpiło naruszenie istotnych postanowień umów kredytów i pożyczek.

## 30. Instrumenty finansowe wyceniane w wartości godziwej

W okresie 3 miesięcy zakończonych 31.03.2016 roku nie został zmieniony sposób ustalania wartości godziwej instrumentów finansowych.

### Wartość godziwa aktywów i zobowiązań finansowych Grupy wycenianych na bieżąco w wartości godziwej

Aktywa / zobowiązania finansowe	Wartość godziwa na dzień		Hierarchia wartości godziwej
	31/03/2016	31/12/2015	
<b>Aktywa finansowe</b>			
Akcje notowane	66 377	62 993	Poziom 1
Pochodne instrumenty finansowe walutowe	12 504	5 703	Poziom 2
Pochodne instrumenty finansowe towarowe	8 465	5 163	Poziom 2
<b>Zobowiązania finansowe</b>			
Pochodne instrumenty finansowe walutowe	1 223	4 273	Poziom 2
Pochodne instrumenty finansowe towarowe	8 789	14 169	Poziom 2

### Techniki wyceny i podstawowe dane wsadowe przyjęte dla wyceny do wartości godziwej

Poziom 1	Akcje notowane	Akcje notowane na Gieldzie Papierów Wartościowych w Warszawie wyceniono na podstawie kursu zamknięcia w dacie kończącej okres sprawozdawczy.
Poziom 2	Pochodne instrumenty finansowe towarowe – swapy towarowe	Wartość godziwa dla transakcji towarowych została wyliczona w oparciu o ceny rozkładu terminowego kontraktów dla poszczególnych metali z dnia wyceny oraz kursy walutowe. Dane do wyceny uzyskano z serwisu Reuters.
	Pochodne instrumenty finansowe walutowe – forwardy walutowe	Wartość godziwa dla walutowych symetrycznych transakcji terminowych została określona w oparciu o model do wyceny transakcji forward w którym wykorzystano kursy NBP z dnia wyceny oraz terminowe stopy procentowe dla poszczególnych walut.

Zarówno w okresie sprawozdawczym jak i w okresie porównywalnym, w spółkach Grupy nie miało miejsca przesunięcie instrumentów między poziomem 1 i 2.

W okresie sprawozdawczym jak i w okresie porównywalnym w Grupie nie dokonano przesunięcia do poziomu 3 instrumentów kwalifikowanych do poziomu 1 i 2.

### Wartość godziwa aktywów i zobowiązań finansowych, które nie są wyceniane na bieżąco w wartości godziwej (ale wymagane są ujawnienia o wartościach godziwych)

Aktywa / zobowiązania finansowe	Wartość bilansowa na dzień		Hierarchia wartości godziwej
	31/03/2016	31/12/2015	
<b>Aktywa finansowe</b>			
Akcje i udziały nienotowane	1 882	1 882	Poziom 2
Należności z tytułu obligacji	148 983	148 613	Poziom 2
Należności z tytułu dostaw i usług	326 790	271 880	Poziom 2
Udzielone pożyczki	147 897	147 655	Poziom 2
Środki pieniężne i ich ekwiwalenty	40 857	37 354	Poziom 2
<b>Zobowiązania finansowe</b>			
Kredyty i pożyczki	423 311	392 897	Poziom 2
Zobowiązania z tytułu dostaw i usług i pozostałe	292 290	256 492	Poziom 2

Dane liczbowe zostały zaprezentowane w tys. zł, o ile nie podano inaczej.

Wartość godziwa instrumentów finansowych, które nie są na bieżąco wyceniane w wartości godziwej, jakie Spółka posiadała na dzień 31 marca 2016 roku i 31 grudnia 2015 roku nie odbiegała istotnie od wartości prezentowanej w sprawozdaniach finansowych za poszczególne lata z następujących powodów:

- w odniesieniu do instrumentów krótkoterminowych ewentualny efekt dyskonta nie jest istotny (należności i zobowiązania z tytułu dostaw i usług, udzielone pożyczki, zobowiązania z tytułu kredytów i pożyczek, środki pieniężne, pozostałe zobowiązania),
- instrumenty te dotyczą transakcji zawieranych na warunkach rynkowych (dotyczy oprocentowanych należności i zobowiązań z tytułu obligacji, kredytów i pożyczek, dla których oprocentowanie ustalane jest w oparciu o warunki rynkowe).
- w odniesieniu do akcji i udziałów nienotowanych na aktywnym rynku, zaklasyfikowanych do kategorii aktywów finansowych dostępnych do sprzedaży, przyjmuje się, że ich wycena według ceny nabycia pomniejszonej o odpisy z tytułu utraty wartości, nie odbiega znacznie od wartości godziwej.

### 31. Informacja dotycząca zmiany w klasyfikacji aktywów finansowych

W okresie 3 miesięcy zakończonych 31.03.2016 roku nie nastąpiła zmiana klasyfikacji aktywów finansowych dotycząca zmiany celu lub wykorzystania tych aktywów.

### 32. Zestawienie oraz objaśnienie różnic pomiędzy danymi ujawnionymi w niniejszym skróconym skonsolidowanym sprawozdaniu finansowym a danymi opublikowanymi we wcześniejszych sprawozdaniach finansowych

W niniejszym skróconym skonsolidowanym sprawozdaniu finansowym nie wystąpiły zmiany w stosunku do wcześniej opublikowanych danych.

### 33. Dodatkowe informacje

#### Hutmen S.A.

#### Wygaśnięcie listu intencyjnego zawartego z Karo BHZ Spółka z o.o. w sprawie sprzedaży akcji WM Dziedzice SA

W dniu 31 marca 2016 roku wygasły zapisy listu intencyjnego podpisanego w dniu 8 grudnia 2015 pomiędzy Hutmen S.A. a Karo BHZ Sp. z o. o. na podstawie którego strony zobowiązały się dążyć do sprzedaży na rzecz Karo BHZ Sp. z o.o. 100% akcji WM Dziedzice S.A.

Do dnia publikacji niniejszego raportu kwartalnego strony nie podejmowały działań w sprawie jego przedłużenia.

#### Eastside – Bis Sp. z o. o.

Do dnia publikacji raportu nie doszło do zawarcia transakcji sprzedaży prawa użytkowania wieczystego nieruchomości położonej w Warszawie przy ul. Łuckiej 7/9.

Wg stanu na dzień publikacji raportu na nieruchomości zostały zakończone prace rozbiórkowe posadowionych tam budynków biurowych.

Informacje o innych istotnych wydarzeniach były przekazane w formie raportów bieżących Spółki i są dostępne na stronie:

[www.impexmetal.com.pl](http://www.impexmetal.com.pl).

#### Zdarzenia po dniu bilansowym

#### Impexmetal S.A.

#### Uzgodnienie warunków znaczącej umowy handlowej

W dniu 12 maja 2016 roku Spółka uzgodniła kluczowe warunki umowy na lata 2017-2019 na dostawę wyrobów aluminiowych dla zakładów z Grupy Valeo oraz ich poddostawców. Warunki umowy uwzględniają zmienne notowania na Londyńskiej Giełdzie Metali (LME). Szacunkowa wartość dostaw w okresie 2017 – 2019 wynosi około 398 mln złotych i została ustalona w oparciu o aktualne notowania aluminium na LME oraz aktualne kursy walut.

Impexmetal SA jest dostawcą dla Valeo szerokiego asortymentu taśm aluminiowych wykorzystywanych do produkcji wymienników ciepła do samochodów.



**34. Zdarzenia, które nastąpiły po dniu, na który sporządzono sprawozdanie finansowe, nieujęte w tym sprawozdaniu, a mogące w znaczący sposób wpłynąć na przyszłe wyniki Grupy**

Po sporządzeniu skonsolidowanego sprawozdania finansowego nie wystąpiły zdarzenia, które mogłyby w znaczący sposób wpłynąć na przyszłe wyniki Grupy.

Sprawozdanie finansowe zostało podpisane w siedzibie jednostki w dniu 13 maja 2016 roku.

**Podpisy**

Małgorzata Iwanejko

Prezes Zarządu

\_\_\_\_\_

Jan Woźniak

Członek Zarządu

\_\_\_\_\_

Agata Kęszczyk - Grabowska

Główny Księgowy

\_\_\_\_\_



**ŚRÓDROCZNY SKRÓCONY**

**RAPORT KWARTALNY**

**Impexmetal S.A.**  
**za I kwartał 2016 roku**

**RACHUNEK ZYSKÓW I STRAT  
ZA OKRES OD 1 STYCZNIA DO 31 MARCA 2016 ROKU I ODPOWIEDNIO ZA 2015 ROK**

	za 3 miesiące zakończone 31/03/2016	za 3 miesiące zakończone 31/03/2015
<b>Działalność kontynuowana</b>		
Przychody ze sprzedaży produktów	249 904	256 383
Przychody ze sprzedaży towarów i materiałów	10 857	35 599
<b>Przychody ze sprzedaży ogółem</b>	<b>260 761</b>	<b>291 982</b>
Koszt wytworzenia sprzedanych produktów	218 295	236 673
Wartość sprzedanych towarów i materiałów	9 431	34 083
<b>Koszt sprzedanych produktów, towarów i materiałów</b>	<b>227 726</b>	<b>270 756</b>
<b>Zysk (strata) brutto na sprzedaży</b>	<b>33 035</b>	<b>21 226</b>
Koszty sprzedaży	7 826	7 639
Koszty ogólnego zarządu	5 676	5 622
Pozostałe przychody operacyjne	686	271
Pozostałe koszty operacyjne	1 870	824
<b>Zysk (strata) z działalności operacyjnej</b>	<b>18 349</b>	<b>7 412</b>
Przychody finansowe (*)	18 888	1 129
Koszty finansowe (*)	20 179	4 289
<b>Zysk (strata) przed opodatkowaniem</b>	<b>17 058</b>	<b>4 252</b>
Podatek dochodowy	3 261	1 160
<b>Zysk (strata) netto z działalności kontynuowanej</b>	<b>13 797</b>	<b>3 092</b>
<b>Działalność zaniechana</b>		
<b>Zysk (strata) netto z działalności zaniechanej</b>	-	-
<b>Zysk (strata) netto</b>	<b>13 797</b>	<b>3 092</b>
<b>Podstawowy / Rozwodniony zysk netto przypadający na jedną akcję zwykłą (w zł) /średnioważona liczba akcji/</b>	<b>0,07</b>	<b>0,02</b>

(\*) Wzrost w stosunku do roku poprzedniego spowodowany został przejęciem działalności brokerskiej i zawieraniem transakcji zabezpieczających dla spółek powiązanych. W okresie porównywalnym tą prowadził inny podmiot z grupy kapitałowej, przychody finansowe z tej działalności w 2016 roku wyniosły 17 738 tys. zł i odpowiednio koszty finansowe wyniosły 17 730 tys. zł, transakcje wzajemne ze spółkami konsolidowanymi zostały wyeliminowane w niniejszym skonsolidowanym sprawozdaniu finansowym.

**ZESTAWIENIE CAŁKOWITYCH DOCHODÓW  
ZA OKRES OD 1 STYCZNIA DO 31 MARCA 2016 ROKU I ODPOWIEDNIO ZA 2015 ROK**

	za 3 miesiące zakończone 31/03/2016	za 3 miesiące zakończone 31/03/2015
<b>Zysk (strata) netto</b>	<b>13 797</b>	<b>3 092</b>
<b>Dochody ujęte w kapitale, które zostaną przeklasyfikowane na wynik finansowy</b>	<b>11 318</b>	<b>6 939</b>
Instrumenty zabezpieczające przepływy pieniężne	9 978	10 426
Aktualizacja aktywów dostępnych do sprzedaży i pozostałych aktywów	3 892	(1 859)
Wycena świadczeń emerytalnych i podobnych	-	-
Podatek dochodowy odroczoney dotyczący dochodów ujętych w kapitale	(2 552)	(1 628)
<b>Dochody ujęte w kapitale, które nie zostaną przeklasyfikowane na wynik finansowy</b>	<b>45</b>	-
Wycena świadczeń emerytalnych i podobnych	56	-
Podatek dochodowy odroczoney dotyczący dochodów ujętych w kapitale	(11)	-
<b>Dochody ujęte w kapitale netto</b>	<b>11 363</b>	<b>6 939</b>
<b>Całkowite dochody ogółem</b>	<b>25 160</b>	<b>10 031</b>

Dane liczbowe zostały zaprezentowane w tys. zł, o ile nie podano inaczej.


**SPRAWOZDANIE Z SYTUACJI FINANSOWEJ  
SPORZĄDZONE NA DZIEŃ 31 MARCA 2016 ROKU I NA DZIEŃ 31 GRUDNIA 2015 ROKU**

	<u>31/03/2016</u>	<u>31/12/2015</u>
<b>AKTYWA</b>		
<b>Aktywa trwałe</b>		
Rzeczowe aktywa trwałe	294 597	280 901
Nieruchomości inwestycyjne	5 062	5 062
Wartości niematerialne	1 271	1 130
Wartość firmy	2 122	2 122
Inwestycje w jednostkach podporządkowanych	553 434	538 434
Aktywa finansowe dostępne do sprzedaży (*)	64 883	60 992
Pożyczki udzielone	90 153	92 711
Należności i pozostałe aktywa długoterminowe	-	-
	<hr/>	<hr/>
<b>Aktywa trwałe razem</b>	<b>1 011 522</b>	<b>981 352</b>
	<hr/>	<hr/>
<b>Aktywa obrotowe</b>		
Zapasy	199 067	209 233
Należności z tytułu dostaw i usług oraz pozostałe należności	120 214	92 680
Pożyczki udzielone	59 144	56 645
Pochodne instrumenty finansowe	15 363	8 380
Aktywa finansowe dostępne do sprzedaży	6 587	6 541
Należności z tytułu bieżącego podatku dochodowego	102	-
Pozostałe aktywa	1 650	2 036
Środki pieniężne i ich ekwiwalenty	277	1 766
	<hr/>	<hr/>
<b>Aktywa obrotowe razem</b>	<b>402 404</b>	<b>377 281</b>
	<hr/>	<hr/>
<b>AKTYWA RAZEM</b>	<b>1 413 926</b>	<b>1 358 633</b>
	<hr/>	<hr/>

(\*) W tym na dzień 31.03.2016 r. akcje Boryszew S.A. o wartości 34,9 mln zł, które w myśl MSR 39 nie kwalifikują się do zaprzestania ich ujmowania zgodnie z zapisami zawartymi w umowach zbycia tych aktywów. Aktywa te nadal wyceniane są w wartości godziwej przez całkowite dochody.





## SPRAWOZDANIE Z SYTUACJI FINANSOWEJ (c.d.)

	31/03/2016	31/12/2015
<b>PASYWA</b>		
<b>Kapitał własny</b>		
Kapitał zakładowy (akcyjny)	94 661	94 661
Akcje własne (wielkość ujemna)	(24 441)	(24 441)
Kapitał zapasowy z tytułu emisji akcji powyżej ich wartości nominalnej	28 576	28 576
Kapitał z tytułu stosowania rachunkowości zabezpieczeń	4 903	(3 263)
Kapitał z tytułu aktualizacji aktywów dostępnych do sprzedaży	(23 090)	(26 242)
Kapitał z tytułu wyceny świadczeń emerytalnych i podobnych	229	184
Zyski zatrzymane, w tym:	879 806	866 009
Kapitał rezerwowy	78 222	78 222
Zysk netto roku bieżącego	13 797	47 645
<b>Kapitał własny razem</b>	<b>960 644</b>	<b>935 484</b>
<b>Zobowiązania długoterminowe i rezerwy na zobowiązania</b>		
Pożyczki i kredyty bankowe	35 000	40 432
Dłużne papiery wartościowe	43 000	28 000
Rezerwy na zobowiązania z tytułu świadczeń emerytalnych i podobnych	1 730	1 757
Zobowiązania z tytułu odroczonego podatku dochodowego	40 859	38 246
Pozostałe zobowiązania	159	172
Pozostałe pasywa	345	364
<b>Zobowiązania i rezerwy długoterminowe razem</b>	<b>121 093</b>	<b>108 971</b>
<b>Zobowiązania krótkoterminowe i rezerwy na zobowiązania</b>		
Zobowiązania z tytułu dostaw i usług oraz pozostałe zobowiązania (*)	160 038	143 446
Pożyczki i kredyty bankowe	154 124	153 499
Pochodne instrumenty finansowe	11 634	13 621
Dłużne papiery wartościowe	-	-
Zobowiązania z tytułu bieżącego podatku dochodowego	3 207	785
Rezerwa na zobowiązania z tytułu świadczeń emerytalnych i podobnych	1 394	1 200
Pozostałe rezerwy krótkoterminowe	1 716	1 551
Pozostałe pasywa	76	76
<b>Zobowiązania i rezerwy krótkoterminowe razem</b>	<b>332 189</b>	<b>314 178</b>
<b>Zobowiązania razem</b>	<b>453 282</b>	<b>423 149</b>
<b>PASYWA RAZEM</b>	<b>1 413 926</b>	<b>1 358 633</b>

(\*) w tym zobowiązanie w kwocie 38,4 mln zł na dzień 31.03.2016 r. dotyczy transakcji zbycia aktywów nieklasyfikujących się do zaprzestania ujmowania tych aktywów zgodnie z MSR 39. Zobowiązania zostały ujęte w związku z zapisami zawartymi w umowach zbycia.

**ZESTAWIENIE ZMIAN W KAPITALE WŁASNYM  
ZA OKRES OD 1 STYCZNIA DO 31 MARCA 2016 ROKU I ODPOWIEDNIO ZA 2015 ROK**

	kapitał akcyjny	akcje własne (*)	kapitał zapasowy z tytułu emisji akcji powyżej ich wartości nominalnej	kapitał z tytułu stosowania rachunkowości zabezpieczeń	kapitał z tytułu aktualizacji wyceny aktywów dostępnych do sprzedaży	kapitał z tytułu wyceny świadczeń emerytalnych i podobnych	zyski zatrzymane	razem kapitał własny
<b>Stan na 1 stycznia 2016 r.</b>	<b>94 661</b>	<b>(24 441)</b>	<b>28 576</b>	<b>(3 263)</b>	<b>(26 242)</b>	<b>184</b>	<b>866 009</b>	<b>935 484</b>
Całkowite dochody za 3 miesiące 2016 r.	-	-	-	8 166	3 152	45	13 797	<b>25 160</b>
<b>Stan na 31 marca 2016 r.</b>	<b>94 661</b>	<b>(24 441)</b>	<b>28 576</b>	<b>4 903</b>	<b>(23 090)</b>	<b>229</b>	<b>879 806</b>	<b>960 644</b>
	kapitał akcyjny	akcje własne (*)	Kapitał zapasowy z tytułu emisji akcji powyżej ich wartości nominalnej	kapitał z tytułu stosowania rachunkowości zabezpieczeń	kapitał z tytułu aktualizacji wyceny aktywów dostępnych do sprzedaży	kapitał z tytułu wyceny świadczeń emerytalnych i podobnych	zyski zatrzymane	razem kapitał własny
<b>Stan na 1 stycznia 2015 r.</b>	<b>94 661</b>	<b>(24 441)</b>	<b>28 576</b>	<b>720</b>	<b>(2 404)</b>	<b>37</b>	<b>818 364</b>	<b>915 513</b>
Całkowite dochody za 12 miesięcy 2015 r.	-	-	-	(3 983)	(23 838)	147	47 645	<b>19 971</b>
<b>Stan na 31 grudnia 2015 r.</b>	<b>94 661</b>	<b>(24 441)</b>	<b>28 576</b>	<b>(3 263)</b>	<b>(26 242)</b>	<b>184</b>	<b>866 009</b>	<b>935 484</b>
	kapitał akcyjny	akcje własne (*)	kapitał zapasowy z tytułu emisji akcji powyżej ich wartości nominalnej	kapitał z tytułu stosowania rachunkowości zabezpieczeń	kapitał z tytułu aktualizacji wyceny aktywów dostępnych do sprzedaży	kapitał z tytułu wyceny świadczeń emerytalnych i podobnych	zyski zatrzymane	razem kapitał własny
<b>Stan na 1 stycznia 2015 r.</b>	<b>94 661</b>	<b>(24 441)</b>	<b>28 576</b>	<b>720</b>	<b>(2 404)</b>	<b>37</b>	<b>818 364</b>	<b>915 513</b>
Całkowite dochody za 3 miesiące 2015 r.	-	-	-	8 445	(1 506)	-	3 092	<b>10 031</b>
<b>Stan na 31 marca 2015 r.</b>	<b>94 661</b>	<b>(24 441)</b>	<b>28 576</b>	<b>9 165</b>	<b>(3 910)</b>	<b>37</b>	<b>821 456</b>	<b>925 544</b>

(\*) Akcje własne w cenie nabycia, nabyte w celu umorzenia lub odsprzedaży w ilości 7 210 000 szt. na dzień 31.03.2016 r. i na dzień 31.12.2015 r. oraz na dzień 31.03.2015 r.

Dane liczbowe zostały zaprezentowane w tys. zł, o ile nie podano inaczej.


**SPRAWOZDANIE Z PRZEŁYWÓW PIENIĘŻNYCH  
ZA OKRES OD 1 STYCZNIA DO 31 MARCA 2016 ROKU I ODPOWIEDNIO ZA 2015 ROK**

	za 3 miesiące zakończone 31/03/2016	za 3 miesiące zakończone 31/03/2015
<b>Przepływy środków pieniężnych z działalności operacyjnej</b>		
<b>Zysk (strata) przed opodatkowaniem</b>	<b>17 058</b>	<b>4 252</b>
Amortyzacja	7 553	7 870
Różnice kursowe netto (dodatnie)/ujemne	(86)	(494)
Odsetki od zobowiązań finansowych	1 492	1 410
Odsetki i dywidendy	(820)	(648)
Zysk/Strata na działalności inwestycyjnej	141	(318)
<b>Zmiany kapitału obrotowego:</b>		
Należności (zwiększenie)/zmniejszenie	(33 883)	(7 158)
Zapasy (zwiększenie)/zmniejszenie	10 166	6 005
Zobowiązania zwiększenie/(zmniejszenie)	9 491	10 974
Rezerwy i rozliczenia międzyokresowe	4 429	(1 127)
<b>Środki pieniężne wygenerowane na działalności operacyjnej</b>	<b>15 541</b>	<b>20 766</b>
Podatek dochodowy (zapłacony)/otrzymany	(891)	-
<b>Przepływy pieniężne netto z działalności operacyjnej</b>	<b>14 650</b>	<b>20 766</b>
<b>Przepływy środków pieniężnych z działalności inwestycyjnej</b>		
<b>Wpływy</b>		
Zbycie składników rzeczowych aktywów trwałych	3	33
Zbycie jednostki zależnej	2 349	3 010
Zbycie aktywów finansowych	-	-
Zbycie obligacji	-	-
Dywidendy otrzymane	-	517
Odsetki otrzymane i spłata udzielonych pożyczek	1 023	878
<b>Wydatki</b>		
Nabycie składników rzeczowych aktywów trwałych	(12 644)	(2 607)
Nabycie podmiotów podporządkowanych	-	(550)
Nabycie aktywów finansowych	(15 350)	-
Udzielone pożyczki	(200)	(10 025)
Nabycie obligacji	-	(1 200)
<b>Przepływy pieniężne netto z działalności inwestycyjnej</b>	<b>(24 819)</b>	<b>(9 944)</b>
<b>Przepływy środków pieniężnych z działalności finansowej</b>		
<b>Wpływy</b>		
Kredyty i pożyczki	57 519	55 926
Emisja obligacji własnych	15 000	-
<b>Wydatki</b>		
Spłata kredytów i pożyczek	(62 326)	(65 159)
Wykup obligacji własnych	-	-
Płatności zobowiązań z umów leasingu finansowego	(13)	-
Odsetki zapłacone	(1 500)	(1 386)
<b>Przepływy pieniężne netto z działalności finansowej</b>	<b>8 680</b>	<b>(10 619)</b>
<b>Przepływy pieniężne netto razem</b>	<b>(1 489)</b>	<b>203</b>
Wpływ zmian kursów walut na saldo środków pieniężnych w walutach obcych	-	(15)
<b>Zmiana stanu środków pieniężnych i ich ekwiwalentów</b>	<b>(1 489)</b>	<b>188</b>
<b>Środki pieniężne i ich ekwiwalenty na początek okresu</b>	<b>1 766</b>	<b>1 390</b>
<b>Środki pieniężne i ich ekwiwalenty na koniec okresu</b>	<b>277</b>	<b>1 578</b>



## INFORMACJA DODATKOWA

### 1. Oświadczenie Zarządu o zgodności zasad rachunkowości

Zarząd Impexmetal S.A. w składzie Pani Małgorzata Iwanejko Prezes Zarządu i Pan Jan Woźniak Członek Zarządu oświadcza, że wedle najlepszej wiedzy, kwartalne skrócone sprawozdanie finansowe za pierwszy kwartał 2016 roku i dane porównywalne sporządzone zostały zgodnie z obowiązującymi zasadami rachunkowości oraz, że sprawozdanie to odzwierciedla w sposób prawdziwy, rzetelny i jasny sytuację majątkową i finansową Impexmetal S.A.

### 2. Stosowane zasady rachunkowości

Sprawozdanie finansowe za pierwszy kwartał 2016 roku zostało sporządzone zgodnie z Rozporządzeniem Rady Ministrów z 19 lutego 2009 roku w sprawie informacji bieżących i okresowych przekazywanych przez emitentów papierów wartościowych oraz warunków uznania za równoważne informacji wymaganych przepisami prawa państwa niebędącego państwem członkowskim z późniejszymi zmianami (tekst pierwotny: Dz. U. Nr 33, poz. 259 z 2009 r., tekst jednolity: Dz. U. poz. 133 z 2014 r.) oraz Międzynarodowym Standardem Rachunkowości 34 (MSR 34) „Śródroczna sprawozdawczość finansowa”.

Zasady rachunkowości i metody obliczeniowe stosowane przez Spółkę nie uległy zmianie w okresie zakończonym 31.03.2016 r., a szczegółowo przedstawione zostały w sprawozdaniu finansowym za 2015 rok, opublikowanym w dniu 21 marca 2016 roku.

Wybrane dane finansowe w początkowej części raportu zostały przeliczone na EUR i przedstawione zgodnie z paragrafem 85 ust. 2 Rozporządzenia Ministra Finansów z 19 lutego 2009 roku (Dz. U. Nr 33, poz. 259 z 2009 r.)

Do przeliczenia pozycji bilansowych zastosowano kurs z ostatniego dnia okresu, a dla pozycji z rachunku zysków i strat oraz sprawozdania z przepływów pieniężnych zastosowano kurs średni w okresie.

	średni kurs EUR w okresie	kurs EUR na ostatni dzień okresu
1.01- 31.03.2015 r.	4,1489	4,0890
1.01- 31.12.2015 r.	4,1848	4,2615
1.01- 31.03.2016 r.	4,3559	4,2684

### 3. Cykliczność i sezonowość w bieżącym okresie

W Impexmetal S.A. nie występuje znacząca sezonowość prowadzonej działalności.

### 4. Zmiany zobowiązań warunkowych i aktywów warunkowych

Pozycje warunkowe	stan na 31/03/2016	stan na 31/12/2015	zmiana
<b>Zobowiązania warunkowe</b>	<b>27 485</b>	<b>26 400</b>	<b>1 085</b>
<b>z tytułu udzielonych gwarancji i poręczeń</b>	<b>27 485</b>	<b>26 400</b>	<b>1 085</b>
- na rzecz jednostek powiązanych	27 485	26 400	1 085
<b>z tytułu zawartych kontraktów i podpisanych umów</b>	-	-	-
- na rzecz jednostek pozostałych	-	-	-
<b>Aktywa warunkowe</b>	-	-	-
<b>Pozycje warunkowe, razem</b>	<b>27 485</b>	<b>26 400</b>	<b>1 085</b>

<b>Zwiększenia / zmniejszenia w okresie 3 miesięcy zakończonych 31.03.2016, z tego:</b>	<b>1 085</b>
<b>Zwiększenia</b>	<b>1 085</b>
- Zwiększenia z tytułu wyceny poręczeń	339
- Wzrost z tytułu zwiększenia kwoty dotychczasowych poręczeń	746
<b>Zmniejszenia</b>	-



## 5. Wypłacona lub zadeklarowana dywidenda w okresie od początku roku

W okresie 3 miesięcy 2016 roku spółka nie wypłaciła i nie deklarowała wypłaty dywidendy dla akcjonariuszy.

## 6. Szacunki Zarządu

W pierwszym kwartale 2016 roku nie wystąpiły zmiany szacunków przyjętych przez Zarząd na potrzeby sporządzania sprawozdań finansowych.

## 7. Emisje, wykup i spłaty nieudziałowych i kapitałowych papierów wartościowych

W dniu 2 lutego 2016 roku Spółka wyemitowała 7 sztuk obligacji imiennych serii O o łącznej wartości nominalnej 7.000.000,00 złotych. Obligacje zostały objęte przez podmiot zależny spółkę Baterpol S.A.. Termin wykupu obligacji: 31 grudnia 2017. Obligacje zostały objęte na warunkach rynkowych.

W dniu 2 lutego 2016 roku Spółka wyemitowała 8 sztuk obligacji imiennych serii P o łącznej wartości nominalnej 8.000.000,00 złotych. Obligacje zostały objęte przez podmiot zależny spółkę ZM Silesia S.A.. Termin wykupu obligacji: 31 grudnia 2017. Obligacje zostały objęte na warunkach rynkowych.

## 8. Segmenty działalności

Spółka Impexmetal S.A. z punktu widzenia zarządzania segmentowego stanowi jeden segment działalności. W związku z powyższym nie sporządza informacji finansowych w podziale na segmenty branżowe.

### Segmenty geograficzne

Działalność handlowa odbywa się przede wszystkim na terenie Polski i pozostałych krajów europejskich. W tabeli poniżej zaprezentowano informacje dotyczące rynków zbytu Spółki, niezależnie od kraju pochodzenia sprzedawanych towarów i usług.

Przychody ze sprzedaży	za 3 miesiące zakończone 31/03/2016	za 3 miesiące zakończone 31/03/2015
Polska	125 173	133 702
Europa (poza Polską)	133 908	154 424
- Kraje UE	117 761	137 435
- Inne kraje europejskie poza UE	16 147	16 989
Pozostałe kierunki	1 680	3 856
	<b>260 761</b>	<b>291 982</b>

## 9. Odpisy aktualizujące wartość aktywów

Tabela poniżej prezentuje informacje o odpisach aktualizujących wartość zapasów, aktywów finansowych, rzeczowych aktywów trwałych oraz innych aktywów w okresie zakończonym 31.03.2016 roku.

Odpisy aktualizujące w okresie 3 miesięcy zakończonych 31.03.2016 roku	Stan na 01.01.2016	Utworzenie odpisu	Rozwiązanie odpisu	Wykorzystanie odpisu	Inne zwiększenia / zmniejszenia	Stan na 31.03.2016
Odpisy aktualizujące wartość środków trwałych	2 812	-	-	(1 207)	-	1 605
Odpisy aktualizujące wartość należności handlowych i pozostałych należności (bez dyskonta)	9 676	379	(6)	(1)	(62)	9 986
Odpisy aktualizujące wartość udzielonych pożyczek (bez dyskonta)	277	-	-	-	-	277
Odpisy aktualizujące wartość udziałów i akcji	1 064	-	-	-	-	1 064
Odpisy aktualizujące wartość zapasów	441	-	-	-	-	441
<b>Razem</b>	<b>14 270</b>	<b>379</b>	<b>(6)</b>	<b>(1 208)</b>	<b>(62)</b>	<b>13 373</b>

Dane liczbowe zostały zaprezentowane w tys. zł, o ile nie podano inaczej.

## 10. Zmiana stanu rezerw na świadczenia emerytalne i podobne oraz pozostałe rezerwy

Rezerwy na świadczenia emerytalne i podobne oraz pozostałe rezerwy w okresie 3 miesięcy zakończonych 31.03.2016 roku	Stan na 01.01.2016	Utworzenie rezerwy	Rozwiązanie rezerwy	Wykorzystanie rezerwy	Inne zwiększenia / zmniejszenia	Stan na 31.03.2016
Rezerwa na świadczenia emerytalne i podobne	2 957	268	(101)	-	-	3 124
Pozostałe rezerwy na zobowiązania	1 551	568	-	(403)	-	1 716
<b>Razem, z tego:</b>	<b>4 508</b>	<b>836</b>	<b>(101)</b>	<b>(403)</b>	<b>-</b>	<b>4 840</b>
Długoterminowe	1 757	-	(27)	-	-	1 730
Krótkoterminowe	2 751	836	(74)	(403)	-	3 110

## 11. Zmiana stanu aktywów i zobowiązań z tytułu odroczonego podatku dochodowego

Aktywa / zobowiązania z tytułu odroczonego podatku dochodowego	Stan na 01.01.2016 (wg stawki 19%)	Zwiększenie / (zmniejszenie) wyniku finansowego	Zwiększenie / (zmniejszenie) kapitału własnego	Stan na 31.03.2016 (wg stawki 19%)
Aktywa z tytułu odroczonego podatku dochodowego	13 596	911	(221)	14 286
Zobowiązania z tytułu odroczonego podatku dochodowego	51 842	961	2 342	55 145
<b>Nadwyżka zobowiązań z tytułu odroczonego podatku dochodowego</b>	<b>38 246</b>	<b>50</b>	<b>2 563</b>	<b>40 859</b>

## 12. Instrumenty finansowe wyceniane w wartości godziwej

W okresie 3 miesięcy zakończonych 31.03.2016 roku nie został zmieniony sposób ustalania wartości godziwej instrumentów finansowych.

### Wartość godziwa aktywów i zobowiązań finansowych wycenianych na bieżąco w wartości godziwej

Aktywa / zobowiązania finansowe	Wartość godziwa na dzień		Hierarchia wartości godziwej
	31/03/2016	31/12/2015	
<b>Aktywa finansowe</b>			
Akcje notowane	64 883	60 992	Poziom 1
Pochodne instrumenty finansowe walutowe	-	3 431	Poziom 2
Pochodne instrumenty finansowe towarowe	7 832	4 949	Poziom 2
<b>Zobowiązania finansowe</b>			
Pochodne instrumenty finansowe walutowe	1 040	3 731	Poziom 2
Pochodne instrumenty finansowe towarowe	10 594	9 890	Poziom 2

### Techniki wyceny i podstawowe dane wsadowe przyjęte dla wyceny do wartości godziwej

Poziom 1	Akcje notowane	Akcje notowane na Giełdzie Papierów Wartościowych w Warszawie wyceniono na podstawie kursu zamknięcia w dacie kończącej okres sprawozdawczy.
Poziom 2	Pochodne instrumenty finansowe towarowe – swapy towarowe	Wartość godziwa dla transakcji towarowych została wyliczona w oparciu o ceny rozkładu terminowego kontraktów dla poszczególnych metali z dnia wyceny oraz kursy walutowe. Dane do wyceny uzyskano z serwisu Reuters.
	Pochodne instrumenty finansowe walutowe – forwardy walutowe	Wartość godziwa dla walutowych symetrycznych transakcji terminowych została określona w oparciu o model do wyceny transakcji forward w którym wykorzystano kursy NBP z dnia wyceny oraz terminowe stopy procentowe dla poszczególnych walut.

Zarówno w okresie sprawozdawczym jak i w okresie porównywalnym, w Spółce nie miało miejsca przesunięcie instrumentów między poziomem 1 i 2.

W okresie sprawozdawczym jak i w okresie porównywalnym w Spółce nie dokonano przesunięcia do poziomu 3 instrumentów kwalifikowanych do poziomu 1 i 2.

### Wartość godziwa aktywów i zobowiązań finansowych, które nie są wyceniane na bieżąco w wartości godziwej (ale wymagane są ujawnienia o wartościach godziwych)

Wartość godziwa instrumentów finansowych, które nie są na bieżąco wyceniane w wartości godziwej, jakie Spółka posiadała na dzień 31 marca 2016 roku i 31 grudnia 2015 roku nie odbiegała istotnie od wartości prezentowanej w sprawozdaniach finansowych za poszczególne lata z następujących powodów:

- w odniesieniu do instrumentów krótkoterminowych ewentualny efekt dyskonta nie jest istotny (należności i zobowiązania z tytułu dostaw i usług, udzielone pożyczki, zobowiązania z tytułu kredytów i pożyczek, środki pieniężne, pozostałe zobowiązania),
- w odniesieniu do należności długoterminowych zastosowano dyskonto ustalone na bazie średniego kosztu finansowania,
- instrumenty te dotyczą transakcji zawieranych na warunkach rynkowych (dotyczy oprocentowanych należności i zobowiązań z tytułu obligacji, kredytów i pożyczek, dla których oprocentowanie ustalane jest w oparciu o warunki rynkowe).

Aktywa / zobowiązania finansowe	Wartość bilansowa na dzień		Hierarchia wartości godziwej
	31/03/2016	31/12/2015	
<b>Aktywa finansowe</b>			
Należności z tytułu obligacji	6 587	6 541	Poziom 2
Należności z tytułu dostaw i usług	119 211	89 473	Poziom 2
Pozostałe należności finansowe	-	2 349	Poziom 2
Udzielone pożyczki	149 297	149 356	Poziom 2
Środki pieniężne i ich ekwiwalenty	277	1 766	Poziom 2
<b>Zobowiązania finansowe</b>			
Kredyty i pożyczki	189 124	193 931	Poziom 2
Zobowiązania z tytułu obligacji	43 000	28 000	Poziom 2
Zobowiązania z tytułu dostaw i usług i pozostałe	113 581	97 425	Poziom 2
Pozostałe zobowiązania finansowe	38 416	38 354	Poziom 2

## 13. Dodatkowe informacje

### Uzgodnienie warunków znaczącej umowy handlowej

W dniu 12 maja 2016 roku Spółka uzgodniła kluczowe warunki umowy na lata 2017-2019 na dostawę wyrobów aluminiowych dla zakładów z Grupy Valeo oraz ich poddostawców. Warunki umowy uwzględniają zmienne notowania na Londyńskiej Giełdzie Metali (LME). Szacunkowa wartość dostaw w okresie 2017 – 2019 wynosi około 398 mln złotych i została ustalona w oparciu o aktualne notowania aluminium na LME oraz aktualne kursy walut.

Impexmetal SA jest dostawcą dla Valeo szerokiego asortymentu taśm aluminiowych wykorzystywanych do produkcji wymienników ciepła do samochodów.



**14. Zdarzenia, które nastąpiły po dniu, na który sporządzono sprawozdanie finansowe, nieuwjęte w tym sprawozdaniu, a mogące w znaczący sposób wpłynąć na przyszłe wyniki Spółki**

Po sporządzeniu sprawozdania finansowego nie wystąpiły istotne zdarzenia, które mogłyby w znaczący sposób wpłynąć na przyszłe wyniki Spółki.

Sprawozdanie finansowe zostało podpisane w siedzibie jednostki w dniu 13 maja 2016 roku.

**Podpisy**

Małgorzata Iwanejko

Prezes Zarządu

\_\_\_\_\_

Jan Woźniak

Członek Zarządu

\_\_\_\_\_

Agata Kęszczyk - Grabowska

Główny Księgowy

\_\_\_\_\_