

monnari

Skonsolidowany raport półroczny za pierwsze półrocze 2016 r.

obejmujący:

1. Wybrane dane finansowe
2. Oświadczenia Zarządu
3. Raport niezależnego biegłego rewidenta z przeglądu skróconego śródrocznego skonsolidowanego sprawozdania finansowego Grupy Kapitałowej MONNARI TRADE S.A.
4. Skrócone śródroczne skonsolidowane sprawozdanie finansowe Grupy Kapitałowej MONNARI TRADE S.A.
5. Raport niezależnego biegłego rewidenta z przeglądu skróconego śródrocznego jednostkowego sprawozdania finansowego Spółki MONNARI TRADE S.A.
6. Skrócone śródroczne jednostkowe sprawozdanie finansowe Spółki MONNARI TRADE S.A.
7. Sprawozdanie Zarządu z działalności Grupy Kapitałowej i Spółki MONNARI TRADE S.A.

Łódź, 24 sierpnia 2016 roku

KOMISJA NADZORU FINANSOWEGO

Raport półroczny PS 2016


(zgodnie z § 82 ust. 1 pkt 1 Rozporządzenia Ministra Finansów z dnia 19 lutego 2009 r. – Dz. U. Nr 33, poz. 259, z późn. zm.)

Dla emitentów papierów wartościowych prowadzących działalność wytwórczą, budowlaną, handlową lub usługową

za pierwsze półrocze 2016 r. obejmujące okres od 2016-01-01 do 2016-06-30, zawierający skrócone skonsolidowane i skrócone jednostkowe śródroczne sprawozdania finansowe sporządzone według MSR 34 w walucie zł

data przekazania: 2016-08-24

MONNARI TRADE Spółka Akcyjna (pełna nazwa emitenta)	
MONNARI TRADE S.A (skrótowa nazwa emitenta)	Handel (han) (sektor wg klasyfikacji GPW w Warszawie / branża)
93-172 (kod pocztowy)	Łódź (miejscowość)
Rzgowska (ulica)	30 (numer)
42 685 85 01 (telefon)	42 942 00 85
monnari@monnari.com.pl (e-mail)	www.monnaritrade.com (www)
7251784741 (NIP)	472333285 (REGON)



monnari

**Wybrane dane finansowe
za okres od 1 stycznia 2016 r. do 30 czerwca 2016 r.**

**Dane dotyczące śródrocznego skróconego skonsolidowanego sprawozdania finansowego
GRUPY KAPITAŁOWEJ MONNARI TRADE S.A.**


	tys. PLN		tys. EUR	
	1 półrocze 2016 okres od 2016-01-01 do 2016-06-30	1 półrocze 2015 okres od 2015-01-01 do 2015-06-30	1 półrocze 2016 okres od 2016-01-01 do 2016-06-30	1 półrocze 2015 okres od 2015-01-01 do 2015-06-30
Przychody ze sprzedaży	109 969	95 440	25 104	23 086
Zysk (strata) z działalności operacyjnej	11 699	14 582	2 671	3 527
Zysk (strata) przed opodatkowaniem	13 095	16 127	2 989	3 901
Zysk (strata) netto	12 165	13 079	2 777	3 164
Przepływ środków pieniężnych netto z działalności operacyjnej	10 315	4 198	2 355	1 015
Przepływ środków pieniężnych netto z działalności inwestycyjnej	-1 499	6 044	-342	1 462
Przepływ środków pieniężnych netto z działalności finansowej	-3 720	-	-849	-
Przepływy pieniężne netto	5 096	10 242	1 163	2 477
Średnioważona liczba akcji w okresie	30 480 700	30 563 089	30 480 700	30 563 089
Zysk (strata) na jedną akcję (w gr/eurocent)	40	43	9	10
	stan na 2016-06-30	stan na 2015-12-31	stan na 2016-06-30	stan na 2015-12-31
Aktywa razem	201 552	194 965	45 543	45 750
Zobowiązania krótkoterminowe	33 401	29 197	7 547	6 851
Kapitał własny	168 151	165 767	37 996	38 899
Liczba akcji na koniec okresu	30 563 089	30 563 089	30 563 089	30 563 089
Wartość księgową na jedną akcję (w gr/eurocent)	550	542	124	127
Zadeklarowana lub wypłacona dywidenda na jedną akcję (w gr/eurocent)	20	-	5	-

Dane dotyczące śródrocznego skróconego jednostkowego sprawozdania finansowego MONNARI TRADE S.A.

	tys. PLN		tys. EUR	
	1 półrocze 2016 okres od 2016-01-01 do 2016-06-30	1 półrocze 2015 okres od 2015-01-01 do 2015-06-30	1 półrocze 2016 okres od 2016-01-01 do 2016-06-30	1 półrocze 2015 okres od 2015-01-01 do 2015-06-30
Przychody ze sprzedaży	109 020	94 536	24 888	22 867
Zysk (strata) z działalności operacyjnej	6 284	13 581	1 435	3 285
Zysk (strata) przed opodatkowaniem	7 740	15 549	1 767	3 761
Zysk (strata) netto	7 874	12 655	1 798	3 061
Przepływ środków pieniężnych netto z działalności operacyjnej	4 974	2 942	1 136	712
Przepływ środków pieniężnych netto z działalności inwestycyjnej	-1 386	8 025	-316	1 941
Przepływ środków pieniężnych netto z działalności finansowej	-3 855	-	-880	-
Przepływy pieniężne netto	-266	10 968	-61	2 653
Średnioważona liczba akcji w okresie	30 480 700	30 563 089	30 480 700	30 563 089
Zysk (strata) na jedną akcję (w gr/eurocent)	26	41	6	10
	stan na 2016-06-30	stan na 2015-12-31	stan na 2016-06-30	stan na 2015-12-31
Aktywa razem	190 175	187 176	42 973	43 922
Zobowiązania krótkoterminowe	50 169	45 261	11 336	10 621
Kapitał własny	140 007	141 914	31 636	33 302
Liczba akcji na koniec okresu	30 563 089	30 563 089	30 563 089	30 563 089
Wartość księgową na jedną akcję (w gr/eurocent)	458	464	104	109
Zadeklarowana lub wypłacona dywidenda na jedną akcję (w gr/eurocent)	20	-	5	-

Kursy EUR służące do przeliczenia pozycji sprawozdania finansowego wynoszą:

- dla pozycji rachunku zysków i strat oraz rachunku przepływów pieniężnych - kurs średni obliczony jako średnia arytmetyczna kursów obowiązujących na koniec każdego miesiąca w danym okresie, ustalany przez NBP dla I półrocza 2016 r. – 4,3805 PLN ; dla I półrocza 2015 r – 4,1341 PLN;
- dla pozycji bilansu - kurs ustalony przez NBP obowiązujący na ostatni dzień okresu sprawozdawczego wg stanu na dzień 30.06.2016 r. – 4,4255 PLN; wg stanu na dzień 30.06.2015 r. – 4,1944 PLN.



monnari

Oświadczenia Zarządu

**W sprawie podmiotu uprawnionego do badania sprawozdań finansowych
W sprawie rzetelności sporządzenia skonsolidowanego oraz jednostkowego sprawozdania
finansowego**

**OŚWIADCZENIE ZARZĄDU
MONNARI TRADE SPÓŁKA AKCYJNA
z siedzibą w Łodzi**

W SPRAWIE PODMIOTU UPRAWNIONEGO DO BADANIA SPRAWOZDAŃ FINANSOWYCH

Zarząd MONNARI TRADE S.A. oświadcza, że podmiot uprawniony do badania sprawozdań finansowych – Deloitte Polska Spółka z ograniczoną odpowiedzialnością Sp.k., z siedzibą w Warszawie, dokonujący przeglądu śródrocznego skróconego skonsolidowanego i śródrocznego skróconego jednostkowego sprawozdania finansowego za pierwsze półrocze 2016 rok, został wybrany zgodnie z przepisami prawa, oraz że podmiot ten oraz biegli rewidenci dokonujący tego przeglądu - spełniali warunki do wyrażenia bezstronnego i niezależnego raportu z przeglądu ww. półrocznego skonsolidowanego i jednostkowego sprawozdania finansowego, zgodnie z obowiązującymi przepisami i normami zawodowymi.


Imię i Nazwisko	Stanowisko / Funkcja	Podpis
Mirosław Misztal	Prezes Zarządu	/-/

**OŚWIADCZENIE ZARZĄDU
MONNARI TRADE SPÓŁKA AKCYJNA
z siedzibą w Łodzi**

**W SPRAWIE RZETELNOŚCI SPORZĄDZENIA ŚRÓDROCZNEGO SKRÓCONEGO SKONSOLIDOWANEGO
SPRAWOZDANIA FINANSOWEGO ORAZ ŚRÓDROCZNEGO SKRÓCONEGO JEDNOSTKOWEGO
SPRAWOZDANIA FINANSOWEGO**

Zarząd MONNARI TRADE S.A. oświadcza, iż wedle jego najlepszej wiedzy śródroczne skrócone skonsolidowane oraz śródroczne skrócone jednostkowe sprawozdanie finansowe za pierwsze półrocze 2016 rok oraz dane porównywalne, sporządzone zostały zgodnie z obowiązującymi zasadami rachunkowości, oraz że odzwierciedlają w sposób prawdziwy, rzetelny i jasny sytuację majątkową i finansową Spółki oraz Grupy Kapitałowej oraz ich wynik finansowy, oraz że półroczne sprawozdanie z działalności Grupy Kapitałowej oraz Spółki zawiera prawdziwy obraz rozwoju i osiągnięć oraz sytuacji Grupy Kapitałowej i Spółki, w tym opis podstawowych ryzyk i zagrożeń.

Imię i Nazwisko	Stanowisko / Funkcja	Podpis
Mirosław Misztal	Prezes Zarządu	/-/



monnari

**Raport niezależnego biegłego rewidenta
z przeglądu śródrocznego skróconego skonsolidowanego
sprawozdania finansowego
za okres od 1 stycznia 2016 r. do 30 czerwca 2016 r.**

RAPORT NIEZALEŻNEGO BIEGŁEGO REWIDENTA Z PRZEGLĄDU SKRÓCONEGO ŚRÓDROCZNEGO SKONSOLIDOWANEGO SPRAWOZDANIA FINANSOWEGO ZA OKRES OD 1 STYCZNIA 2016 ROKU DO 30 CZERWCA 2016 ROKU

Dla Akcjonariuszy i Rady Nadzorczej MONNARI TRADE S.A.

Przeprowadziliśmy przegląd załączonego skróconego śródrocznego skonsolidowanego sprawozdania finansowego Grupy Kapitałowej MONNARI TRADE, dla której MONNARI TRADE S.A. z siedzibą w Łodzi przy ulicy Radwańskiej 6 jest Spółką Dominującą, na które składa się skonsolidowane sprawozdanie z sytuacji finansowej sporządzone na dzień 30 czerwca 2016 roku, skonsolidowane sprawozdanie z całkowitych dochodów, sprawozdanie ze zmian w skonsolidowanym kapitale własnym, skonsolidowane sprawozdanie z przepływów pieniężnych za okres od 1 stycznia 2016 roku do 30 czerwca 2016 roku oraz informacje dodatkowe, obejmujące informacje o przyjętej polityce rachunkowości i inne informacje objaśniające.

Za zgodność tego skróconego śródrocznego skonsolidowanego sprawozdania finansowego z wymogami Międzynarodowego Standardu Rachunkowości 34 „Śródroczna sprawozdawczość finansowa”, w kształcie zatwierdzonym przez Unię Europejską („MSR 34”) i innymi obowiązującymi przepisami, odpowiedzialny jest Zarząd i Rada Nadzorcza Spółki Dominującej. Naszym zadaniem było przeprowadzenie przeglądu tego sprawozdania.

Przegląd przeprowadziliśmy stosownie do postanowień krajowych standardów rewizji finansowej, wydanych przez Krajową Radę Biegłych Rewidentów. Standardy te nakładają na nas obowiązek zaplanowania i przeprowadzenia przeglądu w taki sposób, aby uzyskać umiarkowaną pewność, iż skonsolidowane sprawozdanie finansowe nie zawiera istotnych nieprawidłowości.

Przegląd przeprowadziliśmy głównie drogą analizy danych sprawozdania finansowego, wglądu w księgi rachunkowe, a także wykorzystania informacji uzyskanych od kierownictwa oraz osób odpowiedzialnych za finanse i rachunkowość Grupy.

Zakres i metoda przeglądu skróconego śródrocznego sprawozdania finansowego istotnie różni się od badań leżących u podstaw opinii wyrażanej o zgodności z wymagającymi zastosowania zasadami (polityką) rachunkowości rocznego sprawozdania finansowego oraz o jego rzetelności i jasności, dlatego nie możemy wydać takiej opinii o załączonym sprawozdaniu.

Na podstawie przeprowadzonego przeglądu nie zidentyfikowaliśmy niczego, co nie pozwoliłoby stwierdzić, że skrócone śródroczne skonsolidowane sprawozdanie finansowe zostało przygotowane, we wszystkich istotnych aspektach, zgodnie z wymogami Międzynarodowego Standardu Rachunkowości 34 „Śródroczna sprawozdawczość finansowa”, w kształcie zatwierdzonym przez Unię Europejską.




Malwina Choińska
Kluczowy biegły rewident
przeprowadzający przegląd
nr ewidencyjny 10038

W imieniu Deloitte Polska Spółka z ograniczoną odpowiedzialnością Sp. k. – podmiotu uprawnionego do badania sprawozdań finansowych wpisanego na listę podmiotów uprawnionych prowadzoną przez KRBR pod nr. ewidencyjnym 73:



Jacek Mateja – Wiceprezes Zarządu Deloitte Polska Sp. z o.o.
- komplementariusza Deloitte Polska Spółka z ograniczoną odpowiedzialnością Sp. k.

Warszawa, 24 sierpnia 2016 roku



Grupa Kapitałowa
monnari

**Śródroczne skrócone skonsolidowane sprawozdanie finansowe
sporządzone wg MSR 34
za okres od 1 stycznia do 30 czerwca 2016 r.**

Łódź, 24 sierpnia 2016 roku

SKONSOLIDOWANY RACHUNEK ZYSKÓW I STRAT ORAZ POZOSTAŁYCH CAŁKOWITYCH DOCHODÓW GK MONNARI TRADE S.A. ZA OKRES OD 1 STYCZNIA 2016 DO 30 CZERWCA 2016

	I półrocze 2016	II kwartał 2016	I półrocze 2015	II kwartał 2015
	PLN'000	PLN'000 (dane nieprzeładowane)	PLN'000	PLN'000 (dane nieprzeładowane)
Działalność kontynuowana				
Przychody ze sprzedaży	109 969	57 359	95 440	51 662
Koszt własny sprzedaży	(49 439)	(23 899)	(42 261)	(21 793)
Zysk (strata) brutto na sprzedaży	60 530	33 460	53 180	29 869
Koszty sprzedaży	(44 663)	(24 015)	(38 269)	(19 788)
Koszty zarządu	(4 032)	(1 599)	(2 280)	(582)
Pozostałe przychody operacyjne	521	160	2 199	1 862
Pozostałe koszty operacyjne	(658)	(605)	(248)	(190)
Zysk (strata) na działalności operacyjnej	11 699	7 401	14 582	11 171
Przychody finansowe	1 399	1 278	1 641	1 209
Koszty finansowe	(3)	372	(106)	223
Zysk ze sprzedaży udziałów w jednostce stowarzyszonej	-	-	10	10
Pozostałe zyski (straty) z inwestycji	-	-	-	-
Zysk (strata) przed opodatkowaniem	13 095	9 052	16 127	12 613
Podatek dochodowy	(930)	(237)	(3 048)	(2 394)
Zysk (strata) netto z działalności kontynuowanej	12 165	8 815	13 079	10 220
Działalność zaniechana				
Zysk (strata) netto z działalności zaniechanej	-	-	-	-
ZYSK (STRATA) NETTO	12 165	8 815	13 079	10 220
Pozostałe całkowite dochody netto				
Składniki, które nie zostaną przeniesione w późniejszych okresach do rachunku zysków i strat	-	-	-	-
Składniki, które mogą zostać przeniesione w późniejszych okresach do rachunku zysków i strat	-	-	-	-
Pozostałe całkowite dochody netto razem	-	-	-	-
SUMA CAŁKOWITYCH DOCHODÓW	12 165	8 815	13 079	10 220
Zysk netto przypadający:				
Akcjonariuszom jednostki dominującej	12 165	8 815	13 079	10 220
Udziałom niedającym kontroli	-	-	-	-
Suma całkowitych dochodów przypadająca:				
Akcjonariuszom jednostki dominującej	12 165	8 815	13 079	10 220
Udziałom niedającym kontroli	-	-	-	-

SKONSOLIDOWANY RACHUNEK ZYSKÓW I STRAT ORAZ POZOSTAŁYCH CAŁKOWITYCH DOCHODÓW GK MONNARI TRADE S.A. ZA OKRES OD 1 STYCZNIA 2016 DO 30 CZERWCA 2016 (C.D.)

	I półrocze 2016	II kwartał 2016	I półrocze 2015	II kwartał 2015
	PLN'000	PLN'000 (dane nieprzełądane)	PLN'000	PLN'000 (dane nieprzełądane)

**Zysk (strata) na akcję
(w gr na jedną akcję)**

Z działalności kontynuowanej i zaniechanej:	39,8	28,8	42,8	33,4
Zwykły	39,9	28,8	42,8	33,4
Rozwodniony				
Z działalności kontynuowanej:	39,9	28,8	42,8	33,4
Zwykły	39,9	28,8	42,8	33,4
Rozwodniony				

**SKONSOLIDOWANE SPRAWOZDANIE Z SYTUACJI FINANSOWEJ GK MONNARI TRADE S.A.
SPORZĄDZONE NA DZIEŃ 30 CZERWCA 2016**

	Stan na 30/06/2016	Stan na 31/12/2015
	PLN'000	PLN'000
AKTYWA		
Aktywa trwałe		
Rzeczowe aktywa trwałe	38 020	38 082
Nieruchomości inwestycyjne	16 614	15 344
Wartość firmy	129	129
Pozostałe aktywa niematerialne	344	397
Aktywa z tytułu podatku odroczonego	22 021	22 676
Pozostałe aktywa	36	40
Aktywa trwałe razem	77 164	76 668
Aktywa obrotowe		
Zapasy	46 296	50 656
Należności z tytułu dostaw i usług oraz pozostałe należności	20 531	17 864
Wycena walutowych kontraktów <i>forward</i>	725	-
Bieżące aktywa podatkowe	1 165	53
Pozostałe aktywa	1 066	619
Środki pieniężne i ich ekwiwalenty	54 604	49 106
	124 387	118 297
Aktywa klasyfikowane jako przeznaczone do zbycia	-	-
Aktywa obrotowe razem	124 387	118 297
Aktywa razem	201 552	194 965

SKONSOLIDOWANE SPRAWOZDANIE Z SYTUACJI FINANSOWEJ GK MONNARI TRADE S.A. SPORZĄDZONE NA DZIEŃ 30 CZERWCA 2016 (C.D.)

	Stan na 30/06/2016	Stan na 31/12/2015
	PLN'000	PLN'000
KAPITAŁ WŁASNY I ZOBOWIĄZANIA		
Kapitał własny		
Wyemitowany kapitał akcyjny	3 056	3 056
Akcje własne	(3 720)	-
Nadwyżka ze sprzedaży akcji	33 672	33 672
Pozostałe kapitały zapasowe	65 472	50 287
Kapitał rezerwowy	33 653	33 653
Zyski zatrzymane	36 018	45 100
	168 151	165 767
Kwoty ujęte bezpośrednio w kapitale, związane z aktywami klasyfikowanymi jako przeznaczone do zbycia	-	-
Kapitały przypadające akcjonariuszom jednostki dominującej	168 151	165 767
Kapitały przypadające udziałom niedającym kontroli	-	-
Razem kapitał własny	168 151	165 767
Zobowiązania długoterminowe		
Długoterminowe pożyczki i kredyty bankowe	-	-
Rezerwa na podatek odroczony	-	-
Rezerwy długoterminowe	-	-
Pozostałe zobowiązania	-	-
Zobowiązania długoterminowe razem	-	-
Zobowiązania krótkoterminowe		
Zobowiązania z tytułu dostaw i usług	11 479	11 054
Wycena walutowych kontraktów <i>forward</i>	-	-
Zobowiązania z tytułu wypłaty dywidendy	6 062	-
Bieżące zobowiązania podatkowe	171	1 068
Rezerwy krótkoterminowe	1 504	1 088
Pozostałe zobowiązania	14 185	15 988
	33 401	29 197
Zobowiązania związane bezpośrednio z aktywami trwałymi klasyfikowanymi jako przeznaczone do zbycia	-	-
Zobowiązania krótkoterminowe razem	33 401	29 197
Zobowiązania razem	33 401	29 197
Pasywa razem	201 552	194 965

SKONSOLIDOWANE SPRAWOZDANIE ZE ZMIAN W KAPITALE WŁASNYM GK MONNARI TRADE S.A. ZA OKRES OD 1 STYCZNIA 2016 DO 30 CZERWCA 2016

	Kapitał podstawowy	Akcje własne	Nadwyżka ze sprzedaży akcji	Pozostałe kapitały zapasowe	Kapitał rezerwowy	Zyski zatrzymane	Przypadające akcjonariuszom jednostki dominującej	Przypadające udziałom niedającym kontroli	Razem
	PLN'000	PLN'000	PLN'000	PLN'000	PLN'000	PLN'000	PLN'000	PLN'000	PLN'000
Stan na 1 stycznia 2015 roku	3 056	-	33 672	18 097	33 653	30 982	119 460	-	119 460
Zysk netto za okres	-	-	-	-	-	13 079	13 079	-	13 079
Pozostałe całkowite dochody za rok obrotowy (netto)	-	-	-	-	-	-	-	-	-
Suma całkowitych dochodów	-	-	-	-	-	13 079	13 079	-	13 079
Podział wyniku finansowego	-	-	-	32 189	-	32 189	-	-	-
Utworzenie kapitału rezerwowego	-	-	-	-	-	-	-	-	-
Umorzenie akcji własnych	-	-	-	-	-	-	-	-	-
Stan na 30 czerwca 2015 roku	3 056	-	33 672	50 287	33 653	11 872	122 320	-	132 539
Stan na 1 stycznia 2016 roku	3 056	-	33 672	50 287	33 653	45 100	165 767	-	165 767
Zysk netto za okres	-	-	-	-	-	12 165	12 165	-	12 165
Pozostałe całkowite dochody za rok obrotowy (netto)	-	-	-	-	-	-	-	-	-
Suma całkowitych dochodów	-	-	-	-	-	12 165	12 165	-	12 165
Podział wyniku finansowego - na wypłatę dywidendy	-	-	-	-	-	(6 062)	(6 062)	-	(6 062)
Podział wyniku finansowego - na kapitał zapasowy	-	-	-	15 185	-	(15 185)	-	-	-
Nabycie akcji własnych	-	(3 720)	-	-	-	-	(3 720)	-	(3 720)
Stan na 30 czerwca 2016 roku	3 056	(3 720)	33 672	65 472	33 653	36 018	168 151	-	168 151

SKONSOLIDOWANE SPRAWOZDANIE Z PRZEPIŹYWÓW PIENIĘŻNYCH GK MONNARI TRADE S.A. ZA OKRES OD 1 STYCZNIA 2016 DO 30 CZERWCA 2016

	I półrocze 2016	I półrocze 2015
	PLN'000	PLN'000
Przepływy pieniężne z działalności operacyjnej		
Zysk za rok obrotowy	12 165	13 079
Korekty:		
Koszt podatku dochodowego ujęty w wyniku	930	3 048
Amortyzacja	1 698	1 711
Zyski (straty) z tytułu różnic kursowych	(402)	80
Odsetki i udziały w zyskach	-	(451)
Zysk (strata) z działalności inwestycyjnej	(16)	(2)
Pozostałe korekty działalności operacyjnej	(725)	-
	13 650	17 465
Zmiany w kapitale obrotowym:		
(Zwiększenie) / zmniejszenie salda należności z tytułu dostaw i usług oraz pozostałych należności	(4 667)	(36 385)
(Zwiększenie) / zmniejszenie stanu zapasów	4 360	(1 169)
(Zwiększenie) / zmniejszenie pozostałych aktywów	(145)	(119)
Zmniejszenie salda zobowiązań z tytułu dostaw i usług oraz pozostałych zobowiązań	(1 015)	27 374
Zwiększenie / (zmniejszenie) rezerw	417	43
Zwiększenie / (zmniejszenie) przychodów przyszłych okresów	-	-
Środki pieniężne wygenerowane na działalności operacyjnej	12 599	7 208
Zapłacony podatek dochodowy	(2 284)	(3 010)
Środki pieniężne netto z działalności operacyjnej	10 315	4 198
Przepływy pieniężne z działalności inwestycyjnej		
Wpływy z tytułu spłat pożyczek przez inne podmioty powiązane	-	15 800
Płatność z tytułu objęcia obligacji	-	(9 000)
Wpływy z wykupu obligacji	-	9 000
Otrzymane odsetki	-	1 344
Płatności za rzeczowe aktywa trwałe i aktywa niematerialne	(3 441)	(3 256)
Wpływy z tytułu zbycia składników rzeczowych aktywów trwałych i niematerialnych	3 205	2 835
Płatności za nieruchomości inwestycyjne	(1 263)	(10 680)
Środki pieniężne netto (wydane) / wygenerowane w związku z działalnością inwestycyjną	(1 499)	6 044
Przepływy pieniężne z działalności finansowej		
Płatności z tytułu zakupu akcji własnych	(3 720)	-
Zapłacone odsetki	-	-
Środki pieniężne netto wykorzystane w działalności finansowej	(3 720)	-
Zwiększenie netto środków pieniężnych i ich ekwiwalentów	5 096	10 242
Środki pieniężne i ich ekwiwalenty na początek okresu sprawozdawczego	49 106	37 625
Wpływ zmian kursów walut na saldo środków pieniężnych w walutach obcych	402	(80)
Środki pieniężne i ich ekwiwalenty na koniec okresu sprawozdawczego	54 604	47 787

Wybrane dane objaśniające

1. Podstawowe informacje o Spółce Dominującej Grupy Kapitałowej MONNARI TRADE S.A.

Nazwa i siedziba

MONNARI TRADE S.A. z siedzibą w Łodzi 90-453, ul. Radwańska 6.

Adres do korespondencji:

93-172 Łódź, ul. Rzgowska 30.

Wskazanie właściwego Sądu

Sąd Rejonowy dla Łodzi-Śródmieścia w Łodzi, XX Wydział Krajowego Rejestru Sądowego numer KRS 0000184276.

Czas trwania

Czas trwania Spółki Dominującej oraz spółek zależnych Grupy Kapitałowej jest nieoznaczony.

Okresy, za które prezentowane jest sprawozdanie finansowe i porównywalne dane finansowe

Skonsolidowane sprawozdanie finansowe MONNARI TRADE S.A. zawiera dane za I półrocze 2016 tj. od 1 stycznia 2016 r. do 30 czerwca 2016 r. oraz dane porównywalne za analogiczny okres 2015 roku. Dodatkowo sprawozdanie z całkowitych dochodów prezentuje dane za II kwartał 2016 r. tj. od 1 kwietnia 2016 r. do 30 czerwca 2016 r. oraz dane porównywalne za analogiczny okres 2015 roku. W zakresie sprawozdania z sytuacji finansowej prezentuje dane wg stanu na dzień 30 czerwca 2016 r. oraz 31 grudnia 2015 r.

Informacje dotyczące składu osobowego Zarządu oraz Rady Nadzorczej Spółki Dominującej Grupy Kapitałowej MONNARI TRADE S.A.

Na dzień 30 czerwca 2016 roku w skład organów Spółki wchodziły następujące osoby:

Zarząd MONNARI TRADE S.A.:

Mirosław Misztal	Prezes Zarządu
------------------	----------------

W okresie I półrocza 2016 roku oraz do dnia publikacji niniejszego sprawozdania skład Zarządu Spółki Dominującej Grupy Kapitałowej MONNARI TRADE S.A. nie uległ zmianie.

Rada Nadzorcza Spółki Dominującej Grupy Kapitałowej MONNARI TRADE S.A.:

Jerzy Leszczyński	Przewodniczący Rady Nadzorczej
Jacek Pierzyński	Wiceprzewodniczący Rady Nadzorczej
Anna Augustyniak – Kala	Członek Rady Nadzorczej
Adam Majka	Członek Rady Nadzorczej
Zbigniew Wojnicki	Członek Rady Nadzorczej
Ryszard Zatorski	Członek Rady Nadzorczej

W okresie I półrocza 2016 roku oraz do dnia publikacji niniejszego Sprawozdania skład Rady Nadzorczej MONNARI TRADE S.A. nie uległ zmianie.

Notowania na giełdach

Spółka MONNARI TRADE S.A. notowana jest na Gieldzie Papierów Wartościowych w Warszawie S.A. pod skróconą nazwą MONNARI i oznaczeniem „MON”.

Opis Grupy Kapitałowej MONNARI TRADE S.A.

Wszystkie dane porównawcze prezentują wielkości skonsolidowane. Konsolidacją objęto wszystkie spółki zależne należące do Grupy Kapitałowej od dnia objęcia kontroli.

Na dzień 30 czerwca 2016 roku MONNARI TRADE S.A. sprawowało kontrolę nad następującymi spółkami:

Lp.	Nazwa spółki	Siedziba	Dzień objęcia kontroli (data rejestracji w KRS lub nabycia)	Kapitał podstawowy (tys. zł)	Udziałowcy / Akcjonariusze (% głosów na WZ)
1	COMMON PARTNER Sp. z o.o.	Łódź	2013-02-28	5	MONNARI TRADE S.A. (100%)
2	COMMON SALE Sp. z o.o.	Łódź	2013-02-22	5	MONNARI TRADE S.A. (100%)
3	COMMON SERVICE Sp. z o.o.	Łódź	2013-02-27	5	MONNARI TRADE S.A. (100%)
4	COMMON SUPPLY Sp. z o.o.	Łódź	2013-03-13	5	MONNARI TRADE S.A. (100%)
5	COMMON TRADE Sp. z o.o.	Łódź	2013-02-27	5	MONNARI TRADE S.A. (100%)
6	FASHION LINE Sp. z o.o.	Łódź	2012-07-20	5	MONNARI TRADE S.A. (100%)
7	FASHION NEW LOOK Sp. z o.o.	Łódź	2013-02-25	5	MONNARI TRADE S.A. (100%)
8	FASHION PARTNER Sp. z o.o.	Łódź	2013-02-22	5	MONNARI TRADE S.A. (100%)
9	FASHION PRIZE Sp. z o.o.	Łódź	2013-02-25	5	MONNARI TRADE S.A. (100%)
10	FASHION SALE Sp. z o.o.	Łódź	2012-08-10	5	MONNARI TRADE S.A. (100%)
11	FASHION SYSTEM Sp. z o.o.	Łódź	2013-02-22	5	MONNARI TRADE S.A. (100%)
12	FASHION TASTE Sp. z o.o.	Łódź	2012-08-10	5	MONNARI TRADE S.A. (100%)
13	FASHION TREND Sp. z o.o.	Łódź	2012-07-31	5	MONNARI TRADE S.A. (100%)
14	FASHION WORK Sp. z o.o.	Łódź	2013-02-26	5	MONNARI TRADE S.A. (100%)
15	LEADING LINE Sp. z o.o.	Łódź	2012-07-20	5	MONNARI TRADE S.A. (100%)
16	MONNARI TRADE ADVANTAGE Sp. z o.o.	Łódź	2011-11-22	5	MONNARI TRADE S.A. (100%)
17	MONNARI TRADE ASSETS Sp. z o.o.	Łódź	2011-11-22	5	MONNARI TRADE S.A. (100%)
18	MONNARI TRADE BENEFIT Sp. z o.o.	Łódź	2011-11-22	5	MONNARI TRADE S.A. (100%)
19	MONNARI TRADE BUSINESS Sp. z o.o.	Łódź	2012-03-21	5	MONNARI TRADE S.A. (100%)
20	MONNARI TRADE CAPITAL Sp. z o.o.	Łódź	2012-03-20	5	MONNARI TRADE S.A. (100%)
21	MONNARI TRADE CENTRE Sp. z o.o.	Łódź	2011-11-18	5	MONNARI TRADE S.A. (100%)
22	MONNARI TRADE CHALLENGE Sp. z o.o.	Łódź	2011-11-18	5	MONNARI TRADE S.A. (100%)
23	MONNARI TRADE COMMON Sp. z o.o.	Łódź	2012-07-20	5	MONNARI TRADE S.A. (100%)
24	MONNARI TRADE COMPANY Sp. z o.o.	Łódź	2012-07-23	5	MONNARI TRADE S.A. (100%)
25	MONNARI TRADE CONTRACT Sp. z o.o.	Łódź	2012-08-13	5	MONNARI TRADE S.A. (100%)
26	MONNARI TRADE COOPERATIVE Sp. z o.o.	Łódź	2012-07-19	5	MONNARI TRADE S.A. (100%)
27	MONNARI TRADE CREW Sp. z o.o.	Łódź	2012-03-16	5	MONNARI TRADE S.A. (100%)
28	MONNARI TRADE CUSTOM Sp. z o.o.	Łódź	2012-07-18	5	MONNARI TRADE S.A. (100%)
29	MONNARI TRADE DEVELOPMENT Sp. z o.o.	Łódź	2012-03-20	5	MONNARI TRADE S.A. (100%)
30	MONNARI TRADE ESTATE Sp. z o.o.	Łódź	2011-11-18	5	MONNARI TRADE S.A. (100%)
31	MONNARI TRADE FAVOUR Sp. z o.o.	Łódź	2011-11-21	5	MONNARI TRADE S.A. (100%)
32	MONNARI TRADE INTEREST Sp. z o.o.	Łódź	2012-03-16	5	MONNARI TRADE S.A. (100%)
33	MONNARI TRADE LOGISTIC Sp. z o.o.	Łódź	2011-07-19	5	MONNARI TRADE S.A. (100%)
34	MONNARI TRADE LOOK Sp. z o.o.	Łódź	2013-02-26	5	MONNARI TRADE S.A. (100%)
35	MONNARI TRADE MARKET Sp. z o.o.	Łódź	2012-03-23	5	MONNARI TRADE S.A. (100%)
36	MONNARI TRADE MEMBER Sp. z o.o.	Łódź	2011-11-21	5	MONNARI TRADE S.A. (100%)
37	MONNARI TRADE MODE Sp. z o.o.	Łódź	2013-02-26	5	MONNARI TRADE S.A. (100%)
38	MONNARI TRADE ORDER Sp. z o.o.	Łódź	2012-03-21	5	MONNARI TRADE S.A. (100%)
39	MONNARI TRADE OWNERSHIP Sp. z o.o.	Łódź	2011-11-21	5	MONNARI TRADE S.A. (100%)
40	MONNARI TRADE PARTNER Sp. z o.o.	Łódź	2011-11-18	5	MONNARI TRADE S.A. (100%)
41	MONNARI TRADE PRACTICE Sp. z o.o.	Łódź	2013-02-22	5	MONNARI TRADE S.A. (100%)
42	MONNARI TRADE PRIZE Sp. z o.o.	Łódź	2013-02-26	5	MONNARI TRADE S.A. (100%)
43	MONNARI TRADE PRODUCTS Sp. z o.o.	Łódź	2011-11-18	5	MONNARI TRADE S.A. (100%)
44	MONNARI TRADE PROFIT Sp. z o.o.	Łódź	2012-03-19	5	MONNARI TRADE S.A. (100%)
45	MONNARI TRADE PROSPERITY Sp. z o.o.	Łódź	2011-11-18	5	MONNARI TRADE S.A. (100%)

Lp.	Nazwa spółki	Siedziba	Dzień objęcia kontroli (data rejestracji w KRS lub nabycia)	Kapitał podstawowy (tys. zł)	Udziałowcy / Akcjonariusze (% głosów na WZ)
46	MONNARI TRADE QUALITY Sp. z o.o.	Łódź	2013-03-12	5	MONNARI TRADE S.A. (100%)
47	MONNARI TRADE SERVICE Sp. z o.o.	Łódź	2013-03-13	5	MONNARI TRADE S.A. (100%)
48	MONNARI TRADE SHOPPING Sp. z o.o.	Łódź	2011-11-18	5	MONNARI TRADE S.A. (100%)
49	MONNARI TRADE Sp. z o.o.	Łódź	2011-07-18	5	MONNARI TRADE S.A. (100%)
50	MONNARI TRADE STYLE Sp. z o.o.	Łódź	2013-03-14	5	MONNARI TRADE S.A. (100%)
51	MONNARI TRADE SUPPLY Sp. z o.o.	Łódź	2012-03-19	5	MONNARI TRADE S.A. (100%)
52	MONNARI TRADE TEAM Sp. z o.o.	Łódź	2011-11-18	5	MONNARI TRADE S.A. (100%)
53	MONNARI TRADE TRANSACTION Sp. z o.o.	Łódź	2012-03-19	5	MONNARI TRADE S.A. (100%)
54	MONNARI TRADE TREASURE Sp. z o.o.	Łódź	2011-11-18	5	MONNARI TRADE S.A. (100%)
55	MONNARI TRADE VOGUE Sp. z o.o.	Łódź	2013-02-26	5	MONNARI TRADE S.A. (100%)
56	MONNARI TRADE FASHION Sp. z o.o.	Łódź	2013-03-20	5	MONNARI TRADE S.A. (100%)
57	MONNARI TRADE SHAPE Sp. z o.o.	Łódź	2013-03-28	5	MONNARI TRADE S.A. (100%)
58	GENTLEWOMAN Sp. z o.o.	Łódź	2013-10-17	5	MONNARI TRADE S.A. (100%)
59	MADAM MODE Sp. z o.o.	Łódź	2013-10-23	5	MONNARI TRADE S.A. (100%)
60	ELEGANCE WOMAN Sp. z o.o.	Łódź	2013-10-21	5	MONNARI TRADE S.A. (100%)
61	CHARM LADY Sp. z o.o.	Łódź	2013-10-22	5	MONNARI TRADE S.A. (100%)
62	FEMME COLLECTION Sp. z o.o.	Łódź	2013-10-31	5	MONNARI TRADE S.A. (100%)
63	GLAMOUR WOMAN Sp. z o.o.	Łódź	2013-11-12	5	MONNARI TRADE S.A. (100%)
64	MISS ELEGANCE Sp. z o.o.	Łódź	2014-06-05	5	MONNARI TRADE S.A. (100%) MONNARI TRADE S.A. (0,01%)
65	SERVICE OFFICE Sp. z o.o.	Łódź	2014-06-16	139 202	FERMIUM Sp. z o.o. S.K.A. (99,99%)
66	FASHION COLLECTION Sp. z o.o.	Łódź	2014-07-03	5	MONNARI TRADE S.A. (100%)
67	MADAME PRESTIGE Sp. z o.o.	Łódź	2014-07-03	5	MONNARI TRADE S.A. (100%)
68	FASHION MARKET Sp. z o.o.	Łódź	2014-07-02	5	MONNARI TRADE S.A. (100%)
69	MODE AGENT Sp. z o.o.	Łódź	2014-07-02	5	MONNARI TRADE S.A. (100%)
70	MODERN COMPANY Sp. z o.o.	Łódź	2014-09-03	5	MONNARI TRADE S.A. (100%)
71	MODERN FRIEND Sp. z o.o.	Łódź	2014-09-10	5	MONNARI TRADE S.A. (100%)
72	MODERN LADY Sp. z o.o.	Łódź	2014-09-11	5	MONNARI TRADE S.A. (100%)
73	MODERN MODE Sp. z o.o.	Łódź	2014-10-27	5	MONNARI TRADE S.A. (100%)
74	MODERN LINE Sp. z o.o.	Łódź	2014-10-28	5	MONNARI TRADE S.A. (100%)
75	MODERN TEAM Sp. z o.o.	Łódź	2014-10-28	5	MONNARI TRADE S.A. (100%)
76	MODERN SALE Sp. z o.o.	Łódź	2014-10-30	5	MONNARI TRADE S.A. (100%)
77	MODERN SYSTEM Sp. z o.o.	Łódź	2014-10-30	5	MONNARI TRADE S.A. (100%)
78	MODERN LOOK Sp. z o.o.	Łódź	2014-10-29	5	MONNARI TRADE S.A. (100%)
79	MODERN SHOP Sp. z o.o.	Łódź	2014-10-28	5	MONNARI TRADE S.A. (100%)
80	MODREN TREND Sp. z o.o.	Łódź	2014-10-31	5	MONNARI TRADE S.A. (100%)
81	MODERN WORK Sp. z o.o.	Łódź	2014-11-13	5	MONNARI TRADE S.A. (100%)
82	MODERN MARKETS Sp. z o.o.	Łódź	2014-12-10	5	MONNARI TRADE S.A. (100%)
83	MODERN DRESS Sp. z o.o.	Łódź	2014-12-15	5	MONNARI TRADE S.A. (100%)
84	MODERN WOMAN Sp. z o.o.	Łódź	2014-12-16	5	MONNARI TRADE S.A. (100%)
85	MODERN FRAME Sp. z o.o.	Łódź	2014-12-16	5	MONNARI TRADE S.A. (100%)
86	MODERN SHAPE Sp. z o.o.	Łódź	2014-12-16	5	MONNARI TRADE S.A. (100%)
87	MODERN CENTRE Sp. z o.o.	Łódź	2014-12-16	5	MONNARI TRADE S.A. (100%)
88	MODERN CRAFT Sp. z o.o.	Łódź	2014-12-22	5	MONNARI TRADE S.A. (100%)
89	MODERN LEVEL Sp. z o.o.	Łódź	2014-12-22	5	MONNARI TRADE S.A. (100%)
90	MODERN FASHIONER Sp. z o.o.	Łódź	2014-12-22	5	MONNARI TRADE S.A. (100%)
91	MODERN OUTFIT Sp. z o.o.	Łódź	2014-12-29	5	MONNARI TRADE S.A. (100%)
92	FERMIUM Sp. z o.o. S.K.A.	Łódź	2014-12-05	139 247	MONNARI TRADE S.A. (100%)
93	FERMIUM Sp. z o.o.	Łódź	2014-12-05	5	MONNARI TRADE S.A. (100%)
94	MODERN PARTNER Sp. z o.o.	Łódź	2015-01-15	5	MONNARI TRADE S.A. (100%)
95	MADAM PRIME Sp. z o.o.	Łódź	2015-06-29	5	MONNARI TRADE S.A. (100%)
96	MADAM BEST Sp. z o.o.	Łódź	2015-06-29	5	MONNARI TRADE S.A. (100%)
97	MADAM TRENDY Sp. z o.o.	Łódź	2015-06-30	5	MONNARI TRADE S.A. (100%)
98	MADAM FASHION Sp. z o.o.	Łódź	2015-07-10	5	MONNARI TRADE S.A. (100%)
99	MADAM ELITE Sp. z o.o.	Łódź	2015-07-10	5	MONNARI TRADE S.A. (100%)

Lp.	Nazwa spółki	Siedziba	Dzień objęcia kontroli (data rejestracji w KRS lub nabycia)	Kapitał podstawowy (tys. zł)	Udziałowcy / Akcjonariusze (% głosów na WZ)
100	MADAM CHIC Sp. z o.o.	Łódź	2015-07-09	5	MONNARI TRADE S.A. (100%)
101	MADAM SUPREME Sp. z o.o.	Łódź	2015-07-14	5	MONNARI TRADE S.A. (100%)
102	MADAM PERFECT Sp. z o.o.	Łódź	2015-07-17	5	MONNARI TRADE S.A. (100%)
103	MADAM FANCY Sp. z o.o.	Łódź	2015-07-23	5	MONNARI TRADE S.A. (100%)
104	MADAM TIPTOP Sp. z o.o.	Łódź	2015-07-24	5	MONNARI TRADE S.A. (100%)
105	MADAM VOGUE Sp. z o.o.	Łódź	2015-07-28	5	MONNARI TRADE S.A. (100%)
106	MADAM RICH Sp. z o.o.	Łódź	2015-07-28	5	MONNARI TRADE S.A. (100%)
107	MADAM COLLECTION Sp. z o.o.	Łódź	2015-08-26	5	MONNARI TRADE S.A. (100%)
108	MADAM ELEGANT Sp. z o.o.	Łódź	2015-08-27	5	MONNARI TRADE S.A. (100%)
109	MADAM COSTUME Sp. z o.o.	Łódź	2015-08-27	5	MONNARI TRADE S.A. (100%)
110	MADAM ABSOLUTE Sp. z o.o.	Łódź	2015-10-28	5	MONNARI TRADE S.A. (100%)
111	MADAM EXCELLENT Sp. z o.o.	Łódź	2015-10-29	5	MONNARI TRADE S.A. (100%)
112	MADAM LEADING Sp. z o.o.	Łódź	2015-10-29	5	MONNARI TRADE S.A. (100%)
113	MADAM BENEFIT Sp. z o.o.	Łódź	2015-10-30	5	MONNARI TRADE S.A. (100%)
114	MADAM EXTREME Sp. z o.o.	Łódź	2015-11-04	5	MONNARI TRADE S.A. (100%)
115	MADAM SAVOR Sp. z o.o.	Łódź	2015-11-06	5	MONNARI TRADE S.A. (100%)
116	MADAM NOBLE Sp. z o.o.	Łódź	2015-11-06	5	MONNARI TRADE S.A. (100%)
117	MADAM POSH Sp. z o.o.	Łódź	2015-11-16	5	MONNARI TRADE S.A. (100%)
118	MADAM PROPER Sp. z o.o.	Łódź	2015-11-23	5	MONNARI TRADE S.A. (100%)
119	MADAM TENDER Sp. z o.o.	Łódź	2015-11-25	5	MONNARI TRADE S.A. (100%)
120	MADAM SELECTED Sp. z o.o.	Łódź	2015-11-30	5	MONNARI TRADE S.A. (100%)
121	MADAM STYLE Sp. z o.o.	Łódź	2015-11-30	5	MONNARI TRADE S.A. (100%)
122	MODERN PROFIT S.A.	Łódź	2015-12-22	3 450	MONNARI TRADE S.A. (100%)
123	MADAM CHARM Sp. z o.o.	Łódź	2016-04-05	5	MONNARI TRADE S.A. (100%)
124	MADAM GRACE Sp. z o.o.	Łódź	2016-04-07	5	MONNARI TRADE S.A. (100%)
125	MADAM ATTRACTION Sp. z o.o.	Łódź	2016-04-13	5	MONNARI TRADE S.A. (100%)
126	MADAM ESTEEM Sp. z o.o.	Łódź	2016-04-18	5	MONNARI TRADE S.A. (100%)
127	MADAM Spring Sp. z o.o.	Łódź	2016-04-22	5	MONNARI TRADE S.A. (100%)
128	MADAM Joy Sp. z o.o.	Łódź	2016-04-22	5	MONNARI TRADE S.A. (100%)
129	MADAM Wonder Sp. z o.o.	Łódź	2016-04-29	5	MONNARI TRADE S.A. (100%)
130	MADAM Star Sp. z o.o.	Łódź	2016-06-15	5	MONNARI TRADE S.A. (100%)
131	MADAM Summer Sp. z o.o.	Łódź	2016-06-16	5	MONNARI TRADE S.A. (100%)

Wszystkie spółki, oprócz wskazanych poniżej, były zakładane przez MONNARI TRADE S.A., w związku z czym nie występuje wartość firmy związana z objęciem kontroli.

Przy nabyciu przez MONNARI TRADE S.A. spółek Fermium Sp. z o.o. oraz Fermium Sp. z o.o. SKA rozpoznano wartość firmy wynoszącą 129 tys. zł.

Przy nabyciu przez MONNARI TRADE S.A. spółki MODERN PROFIT S.A. (dawniej FAMILY FINANCE S.A.) nie została rozpoznana wartość firmy, ze względu na fakt, iż wartość godziwa przejętych aktywów netto nie różniła się istotnie od ceny nabycia akcji tej spółki.

Nie występuje kapitał udziałowców nie sprawujących kontroli.

MONNARI TRADE S.A. traktuje udziały w spółkach zależnych jako inwestycję długoterminową.

W związku z wejściem w życie dnia 3 lipca 2016 r. Rozporządzenia Parlamentu Europejskiego i Rady (UE) nr 596/2014 z dnia 16 kwietnia 2014 r. w sprawie nadużyć na rynku (rozporządzenie w sprawie nadużyć na rynku) oraz uchylającego dyrektywę 2003/6/WE Parlamentu Europejskiego i Rady i dyrektywy Komisji

2003/124/WE, 2003/125/WE i 2004/72/WE, MONNARI TRADE S.A. będzie informować o zmianach w Grupie Kapitałowej MONNARI TRADE S.A. w raportach okresowych, za wyjątkiem sytuacji, gdy utworzenie, nabycie, zbycie spółki itd. będzie spełniało definicję informacji poufnej, o której mowa ww. rozporządzeniu.

Przedmiot działalności.

Przedmiotem podstawowej działalności Spółki Dominującej MONNARI TRADE S.A. według Polskiej Klasyfikacji Działalności jest sprzedaż detaliczna odzieży prowadzona w wyspecjalizowanych sklepach (PKD 47.71.Z), obecnie pod marką MONNARI na terenie Polski.

Spółka Dominująca realizuje sprzedaż poprzez następujące kanały dystrybucji:

- salony firmowe zlokalizowane w centrach handlowych i galeriach oraz jeden przy ulicy handlowej w centrum Warszawy,
- sklep internetowy i inne platformy internetowe,
- oraz przez sprzedaż zewnętrzną/ hurtową.

Podstawowym przedmiotem działalności powyżej opisanych spółek zależnych jest świadczenie usług na rzecz MONNARI TRADE S.A. oraz wzajemnych usług w Grupie, w zakresie:

- obsługi sprzedaży i dystrybucji odzieży,
- projektowania, nadzoru nad zakupami i produkcją,
- usług magazynowych i logistycznych,
- zarządzania zasobami ludzkimi, kompleksowej obsługi kadrowo-płacowej,
- usług administracyjnych i informatycznych,
- obsługi finansowo-księgowej,
- wynajmu powierzchni handlowych na terenie Polski, w których zlokalizowane są salony z marką MONNARI,
- zarządzanie znakami towarowymi,
- zarządzania nieruchomościami.

Spółka Dominująca koncentruje się na sprzedaży towarów sygnowanych marką MONNARI, a także na działaniach zarządczych w Grupie Kapitałowej, poza tym wzmacnia wypracowany wizerunek marki poprzez różnego rodzaju działania marketingowe.

Utworzenie wyżej wymienionych spółek miało na celu wydzielenie ze Spółki Dominującej obszarów, które zreorganizowano tak, aby odpowiadały aktualnym wymaganiom rynkowym. Powyższa struktura organizacyjna podnosi efektywność działania Grupy Kapitałowej.

Spółka Dominująca posiada także 1 udział Faktory Sp. z o.o., który stanowi 0,06% w ogólnej liczbie udziałów oraz 0,06 % w ogólnej liczbie głosów na Zgromadzeniu Wspólników. Spółka ta nie podlega konsolidacji.

2. Zmiany w danym roku obrotowym zasad ustalania wartości aktywów i pasywów oraz pomiaru wyniku finansowego.

Niniejsze sprawozdanie jest kolejnym skonsolidowanym sprawozdaniem prezentowanym przez Grupę Kapitałową. Wszystkie dane porównawcze prezentują wielkości skonsolidowane. Konsolidacją objęto wszystkie spółki zależne należące do Grupy Kapitałowej od dnia objęcia nad nimi kontroli. Wszystkie transakcje dokonane wewnątrz Grupy, wzajemne salda oraz przychody i koszty operacji dokonanych między jednostkami Grupy zostały w konsolidacji w pełni wyłączone.

W sprawozdaniu sporządzonym na dzień 31.12.2015 r. w ramach rezerw krótkoterminowych wykazane zostały niewypłacone premie prowizyjne dla pracowników w wysokości 605 tys. zł. Począwszy od 2016 r. pozycja ta prezentowana jest w ramach zobowiązań wobec pracowników (pozostałe zobowiązania), a nie rezerw. Dane porównawcze zostały odpowiednio przekształcone.

W I półroczu 2016 roku nie wystąpiły inne zmiany zasad prezentacji ani ustalania wartości aktywów i pasywów oraz pomiaru wyniku finansowego w odniesieniu do zasad obowiązujących w roku 2015.

3. Zasady przyjęte przy sporządzaniu raportu, w szczególności informacje o zmianach stosowanych zasad (polityki) rachunkowości, oraz informacje o istotnych zmianach wielkości szacunkowych, w tym o korektach z tytułu rezerw, rezerwie i aktywach z tytułu odroczonego podatku dochodowego, dokonanych odpisach aktualizujących wartość składników aktywów.

Niniejsze śródroczne skrócone skonsolidowane sprawozdanie finansowe Grupy Kapitałowej MONNARI TRADE S.A. zostało sporządzone zgodnie z Międzynarodowym Standardem Rachunkowości 34 „Śródroczna sprawozdawczość finansowa” („MSR 34”) i zatwierdzone przez Zarząd Spółki do publikacji w dniu 24 sierpnia 2016 roku.

Zasady rachunkowości przyjęte przy sporządzaniu niniejszego śródrocznego skróconego sprawozdania finansowego są zgodne z zasadami przyjętymi przy sporządzaniu rocznego sprawozdania finansowego za rok obrotowy zakończony 31 grudnia 2015 r. Niniejsze śródroczne skrócone sprawozdanie finansowe nie zawiera informacji i ujawnień wymaganych przy pełnych sprawozdaniach finansowych i powinno być odczytywane łącznie z rocznym sprawozdaniem finansowym za rok obrotowy zakończony 31 grudnia 2015 r., które zostało opublikowane w dniu 20 kwietnia 2016 roku.

Następujące standardy, zmiany do istniejących standardów oraz interpretacje opublikowane przez Radę Międzynarodowych Standardów Rachunkowości (RMSR) oraz zatwierdzone do stosowania w UE wchodzi w życie po raz pierwszy w roku 2016:

- Zmiany do MSSF 11 „Wspólne ustalenia umowne” – Rozliczanie nabycia udziałów we wspólnych operacjach (obowiązujące w odniesieniu do okresów rocznych rozpoczynających się 1 stycznia 2016 roku lub po tej dacie),
- Zmiany do MSR 1 „Prezentacja sprawozdań finansowych” – Inicjatywa w odniesieniu do ujawnień (obowiązujące w odniesieniu do okresów rocznych rozpoczynających się 1 stycznia 2016 roku lub po tej dacie),
- Zmiany do MSR 16 „Rzeczowe aktywa trwałe” oraz MSR 38 „Aktywa niematerialne” – Wyjaśnienia na temat akceptowalnych metod amortyzacyjnych (obowiązujące w odniesieniu do okresów rocznych rozpoczynających się 1 stycznia 2016 roku lub po tej dacie),
- Zmiany do MSR 16 „Rzeczowe aktywa trwałe” oraz MSR 41 „Rolnictwo” – Rolnictwo: uprawy roślinne (obowiązujące w odniesieniu do okresów rocznych rozpoczynających się 1 stycznia 2016 roku lub po tej dacie),
- Zmiany do MSR 27 „Jednostkowe sprawozdania finansowe” – Metoda praw własności w jednostkowych sprawozdaniach finansowych (obowiązujące w odniesieniu do okresów rocznych rozpoczynających się 1 stycznia 2016 roku lub po tej dacie),
- Zmiany do różnych standardów „Poprawki do MSSF (cykl 2012-2014)” – dokonane zmiany w ramach procedury wprowadzania dorocznych poprawek do MSSF (MSSF 5, MSSF 7, MSR 19 oraz MSR 34) ukierunkowane głównie na rozwiązywanie niezgodności i uściślenie słownictwa (obowiązujące w odniesieniu do okresów rocznych rozpoczynających się 1 stycznia 2016 lub po tej dacie).

Ww. standardy, interpretacje i zmiany do standardów nie miały istotnego wpływu na dotychczas stosowaną politykę rachunkowości jednostki.

Sprawozdania finansowe zostały przedstawione w złotych (PLN), a wszystkie wartości, o ile nie jest to wskazane inaczej, podane są w tysiącach złotych. Ewentualne różnice pomiędzy kwotami ogółem, a sumą ich składników, wynikają z zaokrągleń.

Informacje finansowe sporządzono stosując jednolite zasady rachunkowości w odniesieniu do podobnych transakcji oraz innych zdarzeń następujących w zbliżonych okolicznościach. Sprawozdania finansowe okresów porównywalnych nie podlegały przekształceniu w celu zapewnienia porównywalności danych. Nie

wystąpiła konieczność wprowadzania korekt z tytułu zmian zasad (polityki) rachunkowości lub korekt błędów podstawowych.

Niniejsze śródroczne skrócone sprawozdanie finansowe MONNARI TRADE S.A. zostało sporządzone przy założeniu kontynuowania działalności gospodarczej jednostki w dającej się przewidzieć przyszłości, tzn. przez okres co najmniej 1 roku od dnia bilansowego. Na dzień zatwierdzenia niniejszego sprawozdania nie stwierdza się istnienia okoliczności wskazujących na zagrożenie kontynuowania działalności Spółki.

Zarząd Spółki Dominującej Grupy Kapitałowej MONNARI TRADE S.A. potwierdza, iż niniejsze sprawozdanie finansowe w sposób rzetelny przedstawia sytuację finansową, wyniki oraz przepływy środków pieniężnych.

Sezonowość

Przychody ze sprzedaży Spółki wykazują cykliczną zmienność w ciągu roku. Jest to związane przede wszystkim z sezonowością branży odzieżowej, zależnej od trendów mody i zmieniających się warunków pogodowych. Nasilenie popytu i sprzedaży następuje zwykle na początku zmieniających się pór roku, co zbiega się z wprowadzaniem nowych kolekcji. Cykl projektowania, produkcji i sprzedaży skupia się obecnie na czterech sezonach: wiosna, lato, jesień, zima. Czynnikiem wpływającym na wzrost sprzedaży są okresowe wyprzedaże, co zauważalne jest w poziomie generowanych przychodów w miesiącach na przełomie sezonów. Na wyniki sprzedaży w poszczególnych miesiącach ma też wpływ różnorodność kolekcji (liczba modeli i ich wersji np. kolorystycznych) oraz ceny poszczególnych asortymentów. Sezon jesienno-zimowy cechuje większa sprzedaż odzieży wierzchniej (płaszczy, kurtek) relatywnie droższej od okryć wiosenno-letnich. Stąd wartość sprzedaży w sezonie jesienno-zimowym jest zwykle wyższa, niż w sezonie wiosenno-letnim.

Segmenty

Grupa Kapitałowa MONNARI TRADE S.A. prowadzi jeden rodzaj działalności (jeden segment branżowy), który uznano za podstawowy – sprzedaż odzieży i akcesoriów odzieżowych. Grupa działa w ramach jednego segmentu geograficznego, którym jest terytorium Polski. Kluczowe decyzje zarządcze podejmowane są w oparciu o analizy wyników w szczegółowych przekrojach asortymentowych oraz placówek handlowych, które nie spełniają definicji segmentów operacyjnych.

Kursy walut

Wybrane dane finansowe (również przeliczone na EUR) prezentowane są w wybranych danych tabelarycznych sprawozdania za I półrocze 2016 roku.

Kursy EUR służące do przeliczenia pozycji sprawozdania finansowego wynoszą:

- dla pozycji rachunku zysków i strat oraz rachunku przepływów pieniężnych - kurs średni obliczony jako średnia arytmetyczna kursów obowiązujących na koniec każdego miesiąca w danym okresie, ustalany przez NBP dla I półrocza 2016 r. – 4,3805 PLN ; dla I półrocza 2015 r – 4,1341 PLN;
- dla pozycji bilansu - kurs ustalony przez NBP obowiązujący na ostatni dzień okresu sprawozdawczego wg stanu na dzień 30.06.2016 r. – 4,4255 PLN; wg stanu na dzień 30.06.2015 r. – 4,1944 PLN;

Zysk i wartość księgowa na akcję

Zysk na jedną akcję zwykłą obliczono, jako iloraz zysku netto danego okresu przypadającego na zwykłych akcjonariuszy i średnioważonej liczby akcji zwykłych w ciągu okresu.

Zysk przypadający na zwykłych akcjonariuszy jest równy zyskowi netto.

Spółka nie emitowała akcji uprzywilejowanych pod względem dywidendy, w związku z tym wszystkie akcje, w tym uprzywilejowane co do głosów, są traktowane jako akcje zwykłe na potrzeby wyliczenia wskaźnika zysku na jedną akcję. Akcje własne nabyte przez Spółkę nie są uwzględniane w wyliczeniu.

Rozwodniony zysk na akcję jest równy podstawowemu zyskowi na akcję zarówno za I półrocze 2016 jak i za I półrocze 2015 – nie wystąpiły żadne czynniki wpływające na rozwodnienie zysku.

Wartość księgowa na akcję wyznaczana jest poprzez podzielenie wartości księgowej (wartości kapitału własnego) na koniec okresu przez liczbę akcji na koniec okresu sprawozdawczego zarejestrowanych (rejestracja w KRS).

4. Przychody

	I półrocze 2016	II kwartał 2016	I półrocze 2015	II kwartał 2015
	PLN' 000	PLN' 000	PLN' 000	PLN' 000
Przychody ze sprzedaży towarów	107 926	56 092	93 654	50 923
Przychody ze świadczenia usług	1 656	962	1 378	570
Przychody ze sprzedaży materiałów	388	304	409	169
	109 969	57 359	95 440	51 662

5. Pozostałe przychody i koszty operacyjne**5.1 Pozostałe przychody operacyjne**

	I półrocze 2016	II kwartał 2016	I półrocze 2015	II kwartał 2015
	PLN' 000	PLN' 000	PLN' 000	PLN' 000
Zyski ze zbycia aktywów:				
Zysk ze sprzedaży majątku trwałego	16	16	6	4
	16	16	6	4
Rozwiązane odpisy aktualizujące:				
Należności handlowe i pozostałe	-	-	1 773	1 773
Zapasy	292	-	245	-
	292	-	2 019	1 773
Pozostałe przychody operacyjne:				
Nadwyżki inwentaryzacyjne	3	3	13	13
Uzyskane odszkodowania	2	1	56	7
Pozostałe (zagregowane pozycje nieistotne)	209	141	106	65
	521	160	2 199	1 862

5.2 Pozostałe koszty operacyjne

	I półrocze 2016	II kwartał 2016	I półrocze 2015	II kwartał 2015
	PLN' 000	PLN' 000	PLN' 000	PLN' 000
Straty ze zbycia aktywów:				
Strata ze sprzedaży majątku trwałego	-	-	-	-
	-	-	-	-
Utworzone odpisy aktualizujące:				
Należności handlowe i pozostałe	-	-	15	6
Zapasy	211	211	55	55
	211	211	70	61
Pozostałe koszty operacyjne:				
Darowizny	50	-	3	-
Niedobory inwentaryzacyjne	229	229	73	71
Koszty likwidacji majątku trwałego	-	-	-	-
Utworzenie rezerwy na roszczenia	150	150	-	-
Pozostałe (zagregowane pozycje nieistotne)	18	15	103	58
	658	605	248	190

5.3 Pozostałe zyski (straty) z inwestycji

Zyski ze sprzedaży nieruchomości	-	-	-	-
Strata ze sprzedaży nieruchomości	-	-	-	-
	-	-	-	-

6. Przychody i koszty finansowe**Przychody finansowe**

	I półrocze 2016	II kwartał 2016	I półrocze 2015	II kwartał 2015
	PLN' 000	PLN' 000	PLN' 000	PLN' 000
Przychody odsetkowe				
Lokaty bankowe	220	112	209	92
Pozostałe pożyczki i należności	-	-	451	136
Aktywa finansowe, które utraciły wartość	12	-	982	982
	232	112	1 641	1 209
Pozostałe przychody finansowe				
Zysk ze sprzedaży inwestycji finansowych	1	1	-	-
Wynik netto z tytułu różnic kursowych	441	441	-	-
Zyski z wyceny aktywów finansowych wycenianych w WGPW - walutowych kontraktów <i>forward</i>	725	725	-	-
Razem	1 399	1 278	1 641	1 209

Koszty finansowe

	I półrocze 2016	II kwartał 2016	I półrocze 2015	II kwartał 2015
	PLN' 000	PLN' 000	PLN' 000	PLN' 000
Zyski z wyceny aktywów finansowych wycenianych w WGPW - walutowych kontraktów <i>forward</i>	-	(52)	-	-
Wynik netto na różnicach kursowych	-	(322)	99	(228)
Pozostałe koszty finansowe	3	2	7	4
	3	(372)	106	(223)

7. Informacje o odpisach aktualizujących wartość zapasów do wartości netto możliwej do uzyskania, odpisach aktualizujących z tytułu utraty wartości aktywów finansowych, rzeczowych aktywów trwałych, wartości niematerialnych i prawnych lub innych aktywów oraz odwróceniu takich odpisów

Stan oraz zmiany odpisów aktualizujących aktywa za I półrocze 2016 r. Grupy Kapitałowej MONNARI TRADE S.A. prezentuje poniższa tabela:

Tytuł odpisu aktualizującego	Stan na 31.12.2015	Utworzenie	Odwrocenie / wykorzystanie	Stan na 30.06.2016
Odpis aktualizujący wartość środków trwałych (w tym przeznaczonych do zbycia), WNiP i inwestycji w nieruchomości	1 683	-	-	1 683
Odpis aktualizujący wartość krótkoterminowych aktywów finansowych	9 232	-	9 232	-
Odpis aktualizujący wartość zapasów	1 395	211	292	1 314
Odpis aktualizujący wartość należności	4 598	291	-	4 889

Zmniejszenie odpisów na krótkoterminowe aktywa finansowe związane jest ze zbyciem papierów wartościowych – obligacji spółki ROY. Jednocześnie rozwiązano odpisy aktualizujące wartość tych aktywów utworzone w latach wcześniejszych – w rezultacie transakcja ta nie wpłynęła istotnie na wynik operacyjny osiągnięty w okresie.

Stan oraz zmiany odpisów aktualizujących aktywa za I półrocze 2015 r. Grupy Kapitałowej MONNARI TRADE S.A. prezentuje poniższa tabela:

Tytuł odpisu aktualizującego	Stan na 31.12.2014	Utworzenie	Odwrocenie / wykorzystanie	Stan na 30.06.2015
Odpis aktualizujący wartość środków trwałych (w tym przeznaczonych do zbycia), WNiP i inwestycji w nieruchomości	2 694	-	1 011	1 683
Odpis aktualizujący wartość krótkoterminowych aktywów finansowych	9 232	-	-	9 232
Odpis aktualizujący wartość zapasów	1 255	27	309	973
Odpis aktualizujący wartość należności	5 881	15	1 608	4 287

8. Informacje o utworzeniu, zwiększeniu, wykorzystaniu i rozwiązaniu rezerw.

Stan oraz zmiany rezerw za I półrocze 2016 r. Grupy Kapitałowej MONNARI TRADE S.A. prezentuje poniższa tabela:

Tytuł rezerwy	Stan na 31.12.2015	Utworzenie	Odwrocenie / wykorzystanie	Stan na 30.06.2016
Rezerwa krótkoterminowa na niewykorzystane urlopy	908	267	-	1 175
Rezerwa na roszczenia	-	150	-	150
Rezerwa na koszty zwrotów reklamacyjnych	179	-	-	179

W sprawozdaniu sporządzonym na dzień 31.12.2015 r. w ramach rezerw krótkoterminowych wykazane zostały niewypłacone premie prowizyjne dla pracowników w wysokości 605 tys. zł. Począwszy od 2016 r. pozycja ta prezentowana jest w ramach zobowiązań wobec pracowników (pozostałe zobowiązania), a nie rezerw. Dane porównawcze zostały skorygowane.

Dane za I półrocze 2015 r.:

Tytuł rezerwy	Stan na 31.12.2014	Utworzenie	Odwrocenie / wykorzystanie	Stan na 30.06.2015
Rezerwa krótkoterminowa na niewykorzystane urlopy	858	43	-	901
Rezerwa na koszty zwrotów reklamacyjnych	63	-	-	63

9. Informacje o rezerwach i aktywach z tytułu odroczonego podatku dochodowego.

Pozycje, na które utworzono rezerwę i aktywa z tytułu odroczonego podatku oraz wpływ na wynik netto za I półrocze 2016 r. prezentuje poniższa tabela:

	Stan na 30/06/2016 PLN'000	Stan na 30/06/2016 PLN'000
	Różnice przejściowe	Podatek odroczony
Aktywa z tytułu odroczonego podatku dochodowego		
Ujemne różnice kursowe	70	13
Odpisy aktualizujące wartość należności	714	136
Odpisy aktualizujące wartość zapasów	1 314	250
Rezerwa na urlopy pracownicze i inne koszty	2 176	413
Odpis aktualizujący wartość środków trwałych, WNiP i inwestycji w nieruchomości	1 683	320
Ujemne różnice przejściowe związane z aktywami trwałymi	105 119	19 973
Strata podatkowa z lat ubiegłych	8 875	1 686
	119 951	22 791
Odpis aktualizujący		-
Aktywa z tytułu podatku odroczonego netto		22 791

Rezerwa z tytułu odroczonego podatku dochodowego

Dodatnie różnice przejściowe dotyczące majątku trwałego	2 509	477
Dodatnie różnice kursowe z wyceny bilansowej	818	155
Wycena instrumentów finansowych	725	138
	<u>4 052</u>	<u>770</u>

Aktywa/(rezerwa) z tytułu podatku odroczonego netto22 021

Aktywa/(rezerwa) z tytułu podatku odroczonego netto – stan na początek okresu

22 676

Podatek odroczone rozpoznany w rachunku zysków

(656)

Podatek bieżący

(274)

Razem podatek dochodowy w rachunku zysków i strat za I półrocze 2016(930)

Pozycje, na które utworzono rezerwę i aktywa z tytułu odroczonego podatku oraz wpływ na wynik netto za 1 półrocze 2015 r. prezentuje poniższa tabela:

	<u>Stan na 30/06/2015</u>	<u>Stan na 30/06/2015</u>
	<u>PLN'000</u>	<u>PLN'000</u>
	<u>Różnice przejściowe</u>	<u>Podatek odroczone</u>
Aktywa z tytułu odroczonego podatku dochodowego		
Ujemne różnice kursowe	44	8
Odpisy aktualizujące wartość należności	113	21
Odpisy aktualizujące wartość zapasów	973	185
Rezerwa na urlopy pracownicze i inne koszty	1 526	290
Odpis aktualizujący wartość środków trwałych, WNiP i inwestycji w nieruchomości	1 683	320
Ujemne różnice przejściowe związane z aktywami trwałymi	3 361	639
Strata podatkowa z lat ubiegłych		
	<u>7 669</u>	<u>1 463</u>
Aktywa z tytułu podatku odroczonego netto		<u>1 463</u>
Rezerwa z tytułu odroczonego podatku dochodowego		
Dodatnie różnice przejściowe dotyczące majątku trwałego	2 179	414
Dodatnie różnice kursowe z wyceny bilansowej	425	81
Wycena instrumentów finansowych		
	<u>2 604</u>	<u>495</u>
Aktywa/(rezerwa) z tytułu podatku odroczonego netto		<u>968</u>
Aktywa/(rezerwa) z tytułu podatku odroczonego netto – stan na początek okresu		<u>1 188</u>
Podatek odroczone rozpoznany w rachunku zysków		(219)
Podatek bieżący		(2 829)
Razem podatek dochodowy w rachunku zysków i strat za I półrocze 2015		<u>(3 048)</u>

Na dzień bilansowy nie zostały wykazane następujące aktywa z tytułu podatku odroczonego:

	Stan na 30/06/2016 PLN'000	Stan na 31/12/2015 PLN'000
- Niewykorzystane straty podatkowe	1 462	1 462
- Różnice przejściowe związane z aktywami finansowymi	2 591	-
- Różnice przejściowe związane ze znakami towarowymi	4 945	4 945
	<u>8 998</u>	<u>6 407</u>

Uzgodnienie wyniku podatkowego do wyniku księgowego kształtuje się następująco:

	I półrocze 2016 PLN'000	I półrocze 2015 PLN'000
Zysk przed opodatkowaniem z działalności kontynuowanej	13 095	16 127
Koszt podatku dochodowego wg stawki 19% (2015: 19%)	(2 488)	(3 064)
Efekt podatkowy przychodów niebędących przychodami według przepisów podatkowych	-	16
Efekt podatkowy kosztów niestanowiących kosztów uzyskania przychodów (NKUP) według przepisów podatkowych	(76)	
Efekt podatkowy różnic przejściowych zrealizowanych w okresie, na które nie zostało utworzone aktywo podatkowe w poprzednich latach	1 631	-
Pozostałe	3	-
	<u>(930)</u>	<u>(3 048)</u>
	<u>(930)</u>	<u>(3 048)</u>

10. Informacje o istotnych transakcjach nabycia i sprzedaży aktywów trwałych.

W bieżącym okresie nie wystąpiły istotne transakcje w tym obszarze.

11. Informacje o istotnym zobowiązaniu z tytułu dokonania zakupu rzeczowych aktywów trwałych.

W okresie sprawozdawczym oraz w okresie porównywalnym nie miały miejsca istotne transakcje zakupu rzeczowych aktywów trwałych, które prowadziłyby do powstania istotnych zobowiązań spółek Grupy Kapitałowej MONNARI TRADE S.A.

12. Inne istotne transakcje w okresie

W bieżącym okresie nie wystąpiły inne istotne transakcje poza przedstawionymi w niniejszym sprawozdaniu.

13. Kapitał podstawowy

Kapitał podstawowy Grupy to kapitał zakładowy jednostki dominującej. Kapitał zakładowy Spółki dzieli się na 30 563 089 akcji, o wartości nominalnej 0,10 zł każda, które dają 35 641 845 głosów na Walnym Zgromadzeniu.

Wykaz akcjonariuszy posiadających powyżej 5 % w ogólnej liczbie głosów na Walnym Zgromadzeniu Spółki Dominującej - MONNARI TRADE S.A. na dzień 30 czerwca 2016 r. oraz na dzień 24 sierpnia 2016 r. prezentuje poniższa tabela.

Akcjonariusz	Liczba akcji [w szt.]	Udział w kapitale zakładowym Emitenta [%]	Liczba głosów	Udział w głosach na WZ Emitenta [%]
Mirosław Misztal	7 042 000	23,04	8 242 000	23,13
Fair sp. z o.o.	2.533.000	8,29	5.066.000	14,21
Union Investment TFI S.A.	2 348 772	7,68	2 348 772	6,59

14. Kredyty bankowe

- Spółka MONNARI TRADE S.A. w ramach wielocelowej linii kredytowej zleca bankowi PEKAO S.A. udzielanie gwarancji dla podmiotów zewnętrznych. Na dzień 30 czerwca 2016 r. wykorzystanie linii na gwarancje wynosiło 3.229 tys. zł (na 31.12.2015 r: 3.374 tys. zł). Ponadto, w ramach linii udzielane są na zlecenie MONNARI TRADE S.A. akredytywy importowe na rzecz dostawców Spółki. Na dzień 30 czerwca 2016 r. wykorzystanie linii na akredytywy wynosiło ok. 8.784 tys. zł. (na 31.12.2015 r: 3.035 tys. zł).

Na dzień bilansowy linia kredytowa nie była wykorzystywana w zakresie kredytu w rachunku bieżącym. Całkowity limit linii wynosi 25 000 tys. zł i jest dostępny do dnia 30.09.2016 r. na następujące produkty:

- limit w rachunku bieżącym - do 15 000 tys. zł
- limit na gwarancje - do 12 000 tys. .zł
- limit na akredytywy - do 20 000 tys. zł.

Linia wielocelowa zabezpieczona jest hipoteką umowną do kwoty 35.000 tys. zł na nieruchomości przy ul. Rzgowskiej 30 w Łodzi, będącej własnością spółki zależnej Madam Mode Sp. z o.o., cesją praw z polisy ubezpieczeniowej, potwierdzonymi cesjami praw z tytułu umów najmu w tej nieruchomości oraz wekslem „in blanco”.

- MONNARI TRADE S.A. w ramach umowy o linię wieloproduktową z Bankiem Millennium S.A. z siedzibą w Warszawie dysponuje globalnym limitem, do dnia 29.12.2016 r., w kwocie do 15 000 tys. zł, z przeznaczeniem na finansowanie bieżącej działalności Spółki, w formie:

- kredytu w rachunku bieżącym do kwoty 7 500 tys. zł;
- linii na gwarancje bankowe do kwoty 5 000 tys. zł;
- linii na akredytywy dokumentowe do kwoty 15 000 tys. zł.

Zabezpieczeniem spłaty kredytu oraz kwot należnych wobec Banku są przede wszystkim hipoteka do kwoty 25 500 tys. zł na nieruchomości należącej do "FAKTORY" Sp. z o.o. (pomiot powiązany z Panem Mirosławem Misztalem, który jednocześnie jest jej znaczącym udziałowcem oraz pełni funkcje Prezesa Zarządu tego podmiotu), położonej w Łodzi, ul. Rzgowska 26/28, weksel in blanco wraz z deklaracją wekslową.

Na dzień bilansowy Spółka wykorzystwała ww. linii kredytową w zakresie gwarancji w wysokości ok. 3 341 tys. zł (na 31.12.2015 r: 2 472 tys. zł zł).

- MONNARI TRADE S.A. w ramach umowy o multilinię z Bankiem BZ WBK S.A. z siedzibą w Warszawie korzystała na dzień 31.03.2015 r. z globalnego limitu w kwocie 8 000 tys. zł, z przeznaczeniem na finansowanie bieżącej działalności Spółki. W dniu 23 lutego 2016 r podpisano aneks do tej umowy zwiększający kwotę finansowania do 13 mln zł w formie:

- linii na gwarancje bankowe do kwoty 2 000 tys. zł;
- linii na akredytywy dokumentowe do kwoty 11 000 tys. zł. (na 31.12.2015 r. – 8.000 tys. zł)

Zabezpieczeniem spłaty kredytu oraz kwot należnych wobec Banku jest hipoteka do kwoty 8 000 tys. zł na nieruchomości Spółki w Opojowicach wraz z cesją polisy ubezpieczeniowej oraz zastaw rejestrowy na zapasach w magazynach spółki do kwoty 8 000 tys. zł wraz z cesją polisy ubezpieczeniowej oraz weksel in blanco.

Na dzień bilansowy linia była wykorzystywana na akredytywy w wysokości ok. 554 tys. zł (na 31.12.2015 r: 2.008 tys. zł). Linia na gwarancje nie była wykorzystywana.

15. Podmioty powiązane

Spółka do podmiotów powiązanych zalicza:

- spółki zależne, nad którymi sprawowana jest kontrola (Nota 1)
- kluczowy personel kierowniczy, w tym członków Zarządu i Rady Nadzorczej
- pozostałe podmioty powiązane, w tym podmioty, w których osoby zaliczone do kluczowego personelu sprawują kontrolę lub na które wywierają znaczący wpływ.

Transakcje ze spółkami zależnymi

Transakcje między Spółką a jej jednostkami zależnymi będącymi stronami powiązanymi Spółki zostały wyeliminowane w trakcie konsolidacji i nie wykazano ich w niniejszej notcie. Szczegółowe informacje o transakcjach między Grupą a pozostałymi stronami powiązanymi przedstawiono poniżej.

Ponadto w ramach przyznanych linii kredytowych Spółka zleca wystawienie gwarancji bankowych dobrego wykonania umów najmu, których stroną są spółki zależne. Wartość tych gwarancji na dzień bilansowy wynosiła 4.785 tys. zł (3.779 tys. zł na 31.12.2015r.).

Transakcje z kluczowym personelem Spółki

Wynagrodzenia, nagrody i korzyści dla osób zarządzających	Pełniona funkcja	I półrocze 2016	I półrocze 2015
Mirosław Misztal	Prezes Zarządu	90	90

Całość wynagrodzenia wynika z pełnienia funkcji w Zarządzie Spółki. Wysokość wynagrodzenia ustalona została przez Walne Zgromadzenie.

Wynagrodzenia, nagrody i korzyści dla osób nadzorujących	Pełniona funkcja	I półrocze 2016	I półrocze 2015
Jerzy Leszczyński	Przewodniczący Rady Nadzorczej	8	7
Jacek Pierzyński	Wiceprzewodniczący Rady Nadzorczej	8	7
Anna Augustyniak – Kala	Członek Rady Nadzorczej.	8	7
Adam Majka	Członek Rady Nadzorczej	8	7
Zbigniew Wojnicki	Członek Rady Nadzorczej	8	7
Ryszard Zatorski	Członek Rady Nadzorczej	8	7
Razem		48	42

Osoby zarządzające i nadzorujące Spółkę MONNARI TRADE S.A. nie pobierały wynagrodzenia w spółkach powiązanych kapitałowo z tytułu pełnienia funkcji w ich organach ani z innych tytułów.

Członkowie Rady Nadzorczej, w ramach umów o pracę, działając samodzielnie lub poprzez kontrolowane i współkontrolowane podmioty świadczyli usługi prawne i doradcze o łącznej wartości 143 tys. zł w I połowie 2016 r. (271 tys. zł w I połowie 2015 r.); stan zobowiązań z powyższych tytułów na 30.06.2016 r. wynosił 44 tys. zł (36 tys. zł na koniec 2015 r)

Stan posiadania akcji MONNARI TRADE S.A. przez członków Zarządu:

Imię i nazwisko	Funkcja	Stan na 30.06.2016 r.	Stan na dzień przekazania raportu za I półrocze 2016 r.
Mirosław Misztal	Prezes Zarządu	7.042.000 szt.	7.042.000 szt.

Według posiadanych przez Spółkę informacji, żaden z Członków Rady Nadzorczej Spółki nie posiadał w omawianym okresie i nie posiada akcji ani opcji na akcje MONNARI TRADE S.A.

Zobowiązania Spółki wobec członków Zarządu z tytułu wypłaty dywidendy wynosiły na dzień bilansowy 1.408 tys. zł.

Pozostałe podmioty powiązane

Transakcje z pozostałymi podmiotami powiązanymi oraz nierozliczone należności i zobowiązania podsumowuje poniższa tabela:

Rodzaj transakcji	Wartość przychodów i wpływów / (kosztów i wydatków)		Należność / (zobowiązanie)	
	I półrocze 2016	I półrocze 2015	30.06.2016	31.12.2015
Pożyczka pieniężna (i)		371	-	-
Koszty z tytułu najmu lokali i nieruchomości	-795	-1 183	-125	-
Koszty usług logistyczno-magazynowych	-63	-77	-11	-11

- (i) Pożyczka udzielona spółce Faktory Sp. z o.o. 17 kwietnia 2014 r. spłacona w dniu 16 kwietnia 2015 r.

Wszystkie transakcje z podmiotami powiązanymi odbywają się na warunkach rynkowych. Kwoty nieregulowanych płatności nie są zabezpieczone i zostaną rozliczone w środkach pieniężnych. W okresie obrachunkowym nie ujęto kosztów z tytułu należności wątpliwych i zagrożonych wynikających z transakcji ze stronami powiązanymi.

16. Informacje o niespłaceniu kredytu lub pożyczki lub naruszeniu istotnych postanowień umowy kredytu lub pożyczki, w odniesieniu do których nie podjęto żadnych działań naprawczych do końca okresu sprawozdawczego.

W okresie sprawozdawczym oraz do daty publikacji niniejszego Sprawozdania, nie miała miejsca sytuacja niespłacenia kredytu lub pożyczki lub naruszenia istotnych postanowień umowy kredytu lub pożyczki dokonana przez spółki Grupy Kapitałowej MONNARI TRADE S.A.

17. W przypadku instrumentów finansowych wycenianych w wartości godziwej – informacje o zmianie sposobu (metody) jej ustalenia.

W okresie sprawozdawczym, nie nastąpiły zmiany sposobu ustalania wartości godziwej posiadanych instrumentów finansowych.

18. Informację dotyczącą zmiany w klasyfikacji aktywów finansowych w wyniku zmiany celu lub wykorzystania tych aktywów.

W okresie sprawozdawczym spółki Grupy Kapitałowej MONNARI TRADE S.A. nie dokonywały zmiany w klasyfikacji aktywów finansowych w wyniku zmiany celu lub wykorzystania tych aktywów.

19. Informację dotyczącą emisji, wykupu i spłaty nieudziałowych i kapitałowych papierów wartościowych.

W okresie I półrocza 2016 r. MONNARI TRADE S.A. nie emitowała i nie dokonywała emisji, wykupu i spłaty nieudziałowych i kapitałowych papierów wartościowych.

Spółka od dnia 29 stycznia 2016 r. prowadzi skup akcji własnych. Na dzień 30.06.2016 r. oraz na dzień publikacji niniejszego Sprawozdania Spółka Dominująca posiada 253 396 akcji własnych, stanowiących 0,829% kapitału zakładowego oraz dających 0,711 % głosów na Walnym Zgromadzeniu.

20. Informacje dotyczące wypłaconej (lub zadeklarowanej) dywidendy, łącznie i w przeliczeniu na jedną akcję, z podziałem na akcje zwykłe i uprzywilejowane.

W okresie sprawozdawczym, Spółka zadeklarowała wypłatę dywidendy, która zgodnie z Uchwałą Zwyczajnego Walnego Zgromadzenia z dnia 23 maja 2016 r., została wypłacona w dniu 19 lipca b.r. w wysokości 0,20 zł na akcję, w łącznej kwocie 6 062 tys. zł.

21. Wskazanie zdarzeń, które wystąpiły po dniu, na który sporządzono sprawozdanie finansowe, nieujętych w tym sprawozdaniu, a mogących w znaczący sposób wpłynąć na przyszłe wyniki finansowe emitenta.

Nie wystąpiły istotne zdarzenia

22. Informacje dotyczące zobowiązań warunkowych i pozabilansowych oraz aktywów warunkowych.

Gwarancje bankowe udzielone na zlecenie MONNARI TRADE S.A. i jej podmiotów zależnych przez banki na rzecz podmiotów trzecich jako zabezpieczenie wykonania umów na dzień 30.06.2015r wynoszą 6.569 tys. zł. (5.846 tys. zł na koniec 2015 r.). Umowy gwarancji bankowych są udzielane w ramach limitu kredytowego przyznanego MONNARI TRADE S.A.

Następujące nieruchomości należące do spółek Grupy Kapitałowej obciążone są hipoteką:

- hipoteka kaucyjna na rzecz PEKAO S.A. na nieruchomości położonej w Żywcu przy ulicy Leśnianka do kwoty 2.000 tys. zł
- hipoteka umowna na rzecz PEKAO S.A. na nieruchomości przy ul. Rzgowskiej 30 w Łodzi do kwoty 35.000 tys. zł.
- hipoteka umowna na rzecz BZ WBK S.A. na nieruchomości w Opojowicach do kwoty 8.000 tys. zł

23. Inne informacje mogące w istotny sposób wpłynąć na ocenę sytuacji majątkowej, finansowej i wyniku finansowego Grupy Kapitałowej MONNARI TRADE S.A.

Poza informacjami wskazanymi w niniejszym Sprawozdaniu oraz w Sprawozdaniu z Działalności, Spółce Dominującej nie są znane inne informacje mogące w istotny sposób wpłynąć na ocenę sytuacji majątkowej, finansowej i wyniku finansowego Grupy Kapitałowej MONNARI TRADE S.A.

Zarząd


Data	Imię i Nazwisko	Funkcja	Podpis
24.08.2016 r.	Mirosław Misztal	Prezes Zarządu	/-/

Osoba odpowiedzialna za sporządzenie sprawozdania finansowego

Data	Imię i Nazwisko	Funkcja	Podpis
24.08.2016 r.	Miłosz Kolbuszewski	Dyrektor Finansowy	/-/

Osoba, której powierzono prowadzenie ksiąg rachunkowych

Data	Imię i Nazwisko	Funkcja	Podpis
24.08.2016 r.	Jadwiga Łęcka	Główny Księgowy	/-/



monnari

**Raport niezależnego biegłego rewidenta
z przeglądu śródrocznego skróconego jednostkowego
sprawozdania finansowego
za okres od 1 stycznia 2016 r. do 30 czerwca 2016 r.**

RAPORT NIEZALEŻNEGO BIEGŁEGO REWIDENTA Z PRZEGLĄDU SKRÓCONEGO ŚRÓDROCZNEGO JEDNOSTKOWEGO SPRAWOZDANIA FINANSOWEGO ZA OKRES OD 1 STYCZNIA 2016 ROKU DO 30 CZERWCA 2016 ROKU

Dla Akcjonariuszy i Rady Nadzorczej MONNARI TRADE S.A.

Przeprowadziliśmy przegląd załączonego skróconego śródrocznego jednostkowego sprawozdania finansowego Spółki MONNARI TRADE S.A. z siedzibą w Łodzi przy ulicy Radwańskiej 6, na które składa się sprawozdanie z sytuacji finansowej sporządzone na dzień 30 czerwca 2016 roku, sprawozdanie z całkowitych dochodów, sprawozdanie ze zmian w kapitale własnym, sprawozdanie z przepływów pieniężnych za okres od 1 stycznia 2016 roku do 30 czerwca 2016 roku oraz informacje dodatkowe, obejmujące informacje o przyjętej polityce rachunkowości i inne informacje objaśniające.

Za zgodność tego skróconego śródrocznego jednostkowego sprawozdania finansowego z wymogami Międzynarodowego Standardu Rachunkowości 34 „Śródroczna sprawozdawczość finansowa” w kształcie zatwierdzonym przez Unię Europejską („MSR 34”) i innymi obowiązującymi przepisami odpowiedzialny jest Zarząd i Rada Nadzorcza Spółki. Naszym zadaniem było przeprowadzenie przeglądu tego sprawozdania.

Przegląd przeprowadziliśmy stosownie do postanowień krajowych standardów rewizji finansowej, wydanych przez Krajową Radę Biegłych Rewidentów. Standardy te nakładają na nas obowiązek zaplanowania i przeprowadzenia przeglądu w taki sposób, aby uzyskać umiarkowaną pewność, iż jednostkowe sprawozdanie finansowe nie zawiera istotnych nieprawidłowości.

Przegląd przeprowadziliśmy głównie drogą analizy danych sprawozdania finansowego, wglądu w księgi rachunkowe, a także wykorzystania informacji uzyskanych od kierownictwa oraz osób odpowiedzialnych za finanse i rachunkowość Spółki.

Zakres i metoda przeglądu skróconego śródrocznego sprawozdania finansowego istotnie różni się od badań leżących u podstaw opinii wyrażanej o zgodności z wymagającymi zastosowania zasadami (polityką) rachunkowości rocznego sprawozdania finansowego oraz o jego rzetelności i jasności, dlatego nie możemy wydać takiej opinii o załączonym sprawozdaniu.

Na podstawie przeprowadzonego przeglądu nie zidentyfikowaliśmy niczego, co nie pozwoliłoby stwierdzić, że skrócone śródroczne jednostkowe sprawozdanie finansowe zostało przygotowane, we wszystkich istotnych aspektach, zgodnie z wymogami Międzynarodowego Standardu Rachunkowości 34 „Śródroczna sprawozdawczość finansowa”, w kształcie zatwierdzonym przez Unię Europejską.




Malwina Choińska
Kluczowy biegły rewident
przeprowadzający przegląd
nr ewidencyjny 10038

W imieniu Deloitte Polska Spółka z ograniczoną odpowiedzialnością Sp. k. – podmiotu uprawnionego do badania sprawozdań finansowych wpisanego na listę podmiotów uprawnionych prowadzoną przez KRBR pod nr. ewidencyjnym 73:



Jacek Mateja – Wiceprezes Zarządu Deloitte Polska Sp. z o.o.
- komplementariusza Deloitte Polska Spółka z ograniczoną odpowiedzialnością Sp. k.

Warszawa, 24 sierpnia 2016 roku



monnari

**Śródroczne skrócone jednostkowe sprawozdanie finansowe
sporządzone wg MSR 34
za okres od 1 stycznia do 30 czerwca 2016 r.**

Łódź, 24 sierpnia 2016 roku

JEDNOSTKOWY RACHUNEK ZYSKÓW I STRAT ORAZ POZOSTAŁYCH CAŁKOWITYCH DOCHODÓW MONNARI TRADE S.A. ZA OKRES OD 1 STYCZNIA 2016 DO 30 CZERWCA 2016

	I półrocze 2016	II kwartał 2016	I półrocze 2015	II kwartał 2015
	PLN'000	PLN'000 (dane nieprzełądane)	PLN'000	PLN'000 (dane nieprzełądane)
Działalność kontynuowana				
Przychody ze sprzedaży	109 020	56 837	94 536	51 345
Koszt własny sprzedaży	(49 439)	(23 899)	(42 261)	(21 793)
Zysk (strata) brutto na sprzedaży	59 582	32 939	52 275	29 552
Koszty sprzedaży	(49 437)	(26 526)	(37 712)	(19 134)
Koszty zarządu	(3 704)	(1 437)	(2 942)	(1 405)
Pozostałe przychody operacyjne	501	141	2 198	1 863
Pozostałe koszty operacyjne	(658)	(605)	(239)	(190)
Zysk (strata) na działalności operacyjnej	6 284	4 512	13 581	10 685
		-		-
Przychody finansowe	1 725	1 437	2 057	1 403
Koszty finansowe	(269)	239	(99)	227
Zysk ze sprzedaży udziałów w jednostce stowarzyszonej	-	-	10	10
Pozostałe zyski (straty) z inwestycji	-	-	-	-
Zysk (strata) przed opodatkowaniem	7 740	6 189	15 549	12 326
Podatek dochodowy	134	403	(2 894)	(2 301)
Zysk (strata) netto z działalności kontynuowanej	7 874	6 592	12 655	10 025
	-	-	-	-
Działalność zaniechana				
Zysk (strata) netto z działalności zaniechanej				
ZYSK (STRATA) NETTO	7 874	6 592	12 655	10 025
Pozostałe całkowite dochody netto				
Składniki, które nie zostaną przeniesione w późniejszych okresach do rachunku zysków i strat	-	-	-	-
Składniki, które mogą zostać przeniesione w późniejszych okresach do rachunku zysków i strat	-	-	-	-
Pozostałe całkowite dochody netto razem	-	-	-	-
SUMA CAŁKOWITYCH DOCHODÓW	7 874	6 592	12 655	10 025
Zysk netto przypadający:				
Akcjonariuszom jednostki dominującej	7 874	6 592	12 655	10 025
Udziałom niedającym kontroli	-	-	-	-
Suma całkowitych dochodów przypadająca:				
Akcjonariuszom jednostki dominującej	7 874	6 592	12 655	10 025
Udziałom niedającym kontroli	-	-	-	-

**JEDNOSTKOWY RACHUNEK ZYSKÓW I STRAT ORAZ POZOSTAŁYCH CAŁKOWITYCH DOCHODÓW
MONNARI TRADE S.A. ZA OKRES OD 1 STYCZNIA 2016 DO 30 CZERWCA 2016 (C.D.)**

	I półrocze 2016	II kwartał 2016	I półrocze 2015	II kwartał 2015
	PLN'000	PLN'000 (dane nieprzełądane)	PLN'000	PLN'000 (dane nieprzełądane)

**Zysk (strata) na akcję
(w gr na jedną akcję)**

Z działalności kontynuowanej i zaniechanej:

Zwykły	25,8	21,6	41,4	32,9
Rozwodniony	25,8	21,6	41,4	32,9

Z działalności kontynuowanej:

Zwykły	25,8	21,6	41,4	32,9
Rozwodniony	25,8	21,6	41,4	32,9

JEDNOSTKOWE SPRAWOZDANIE Z SYTUACJI FINANSOWEJ MONNARI TRADE S.A. SPORZĄDZONE NA DZIEŃ 30 CZERWCA 2016

	Stan na 30/06/2016	Stan na 31/12/2015
	PLN'000	PLN'000
AKTYWA		
Aktywa trwałe		
Rzeczowe aktywa trwałe	11 506	12 384
Nieruchomości inwestycyjne	16 614	15 344
Pozostałe aktywa niematerialne	333	384
Inwestycje w jednostkach podporządkowanych	26 845	26 800
Aktywa z tytułu podatku odroczonego	294	160
	55 592	55 071
Aktywa obrotowe		
Zapasy	46 296	50 656
Należności z tytułu dostaw i usług oraz pozostałe należności	18 196	14 199
Pożyczki udzielone podmiotom zależnym	33 426	32 995
Wycena walutowych kontraktów <i>forward</i>	725	-
Bieżące aktywa podatkowe	1 130	-
Pozostałe aktywa	939	519
Środki pieniężne i ich ekwiwalenty	33 871	33 735
	134 583	132 105
Aktywa klasyfikowane jako przeznaczone do zbycia	-	-
Aktywa obrotowe razem	134 583	132 105
Aktywa razem	190 175	187 176

JEDNOSTKOWE SPRAWOZDANIE Z SYTUACJI FINANSOWEJ MONNARI TRADE S.A. SPORZĄDZONE NA DZIEŃ 30 CZERWCA 2016 (C.D.)

	Stan na 30/06/2016 PLN'000	Stan na 31/12/2015 PLN'000
KAPITAŁ WŁASNY I ZOBOWIĄZANIA		
Kapitał własny		
Wyemitowany kapitał akcyjny	3 056	3 056
Akcje własne	(3 720)	-
Nadwyżka ze sprzedaży akcji	33 672	33 672
Pozostałe kapitały zapasowe	65 472	50 287
Kapitał rezerwowy	33 653	33 653
Zyski zatrzymane	7 874	21 247
	140 007	141 914
Kwoty ujęte bezpośrednio w kapitale, związane z aktywami klasyfikowanymi jako przeznaczone do zbycia		
	140 007	141 914
Zobowiązania długoterminowe		
Długoterminowe pożyczki i kredyty bankowe	-	-
Rezerwa na podatek odroczony	-	-
Rezerwy długoterminowe	-	-
Pozostałe zobowiązania	-	-
	-	-
Zobowiązania długoterminowe razem		
	-	-
Zobowiązania krótkoterminowe		
Zobowiązania z tytułu dostaw i usług	17 325	16 626
Wycena walutowych kontraktów <i>forward</i>	-	-
Krótkoterminowe pożyczki i kredyty bankowe	-	-
Pożyczki od podmiotów powiązanych	18 135	18 000
Zobowiązania z tytułu wypłaty dywidendy	6 062	-
Bieżące zobowiązania podatkowe	-	844
Rezerwy krótkoterminowe	1 504	1 088
Przychody przyszłych okresów	31	-
Pozostałe zobowiązania	7 112	8 704
	50 169	45 261
Zobowiązania związane bezpośrednio z aktywami trwałymi klasyfikowanymi jako przeznaczone do zbycia		
	-	-
	50 169	45 261
Zobowiązania krótkoterminowe razem		
	50 169	45 261
Zobowiązania razem		
	50 169	45 261
Pasywa razem		
	190 175	187 176

JEDNOSTKOWE SPRAWOZDANIE ZE ZMIAN W KAPITALE WŁASNYM MONNARI TRADE S.A. ZA OKRES OD 1 STYCZNIA 2016 DO 30 CZERWCA 2016 ROKU

	Kapitał podstawowy PLN'000	Akcje własne PLN'000	Nadwyżka ze sprzedaży akcji PLN'000	Pozostałe kapitały zapasowe PLN'000	Kapitał rezerwowy PLN'000	Zyski zatrzymane PLN'000	Razem PLN'000
Stan na 1 stycznia 2015 roku	3 056		33 672	18 098	33 653	32 189	120 667
Zysk netto za rok obrotowy	-	-	-	-	-	12 655	12 655
Pozostałe całkowite dochody za rok obrotowy (netto)	-	-	-	-	-	-	-
Suma całkowitych dochodów	-	-	-	-	-	12 655	12 655
Podział wyniku finansowego				32 189		(32 189)	-
Utworzenie kapitału rezerwowego							
Umorzenie akcji własnych	-	-					-
Stan na 30 czerwca 2015 roku	3 056	-	33 672	50 287	33 653	34 819	133 322
Stan na 1 stycznia 2016 roku	3 056	-	33 672	50 287	33 653	21 247	141 914
Zysk netto za rok obrotowy	-	-	-	-	-	7 874	7 874
Pozostałe całkowite dochody za rok obrotowy (netto)	-	-	-	-	-	-	-
Suma całkowitych dochodów	-	-	-	-	-	7 874	7 874
Podział wyniku finansowego - na wypłatę dywidendy	-	-	-	-	-	(6 062)	(6 062)
Podział wyniku finansowego - na kapitał zapasowy				15 185		(15 185)	
Nabycie akcji własnych	-	(3 720)	-	-	-	-	(3 720)
Stan na 30 czerwca 2016 roku	3 056	(3 720)	33 672	65 472	33 653	7 874	140 007

JEDNOSTKOWE SPRAWOZDANIE Z PRZEPIŹYWÓW PIENIĘŻNYCH MONNARI TRADE S.A. ZA OKRES OD 1 STYCZNIA 2016 DO 30 CZERWCA 2016 ROKU

	I półrocze 2016	I półrocze 2015
	PLN'000	PLN'000
Przepływy pieniężne z działalności operacyjnej		
Zysk za rok obrotowy	7 874	12 655
Korekty:		
Koszt podatku dochodowego ujęty w wyniku	(134)	2 894
Amortyzacja	1 060	1 061
Zyski (straty) z tytułu różnic kursowych	(402)	80
Odsetki i udziały w zyskach	(300)	(885)
Zysk (strata) z działalności inwestycyjnej	-	(14)
Pozostałe korekty działalności operacyjnej	(725)	-
	7 373	15 790
Zmiany w kapitale obrotowym:		
(Zwiększenie) / zmniejszenie salda należności z tytułu dostaw i usług oraz pozostałych należności	(5 128)	(36 129)
(Zwiększenie) / zmniejszenie stanu zapasów	4 360	(1 169)
(Zwiększenie) / zmniejszenie pozostałych aktywów	(388)	(36)
Zmniejszenie salda zobowiązań z tytułu dostaw i usług oraz pozostałych zobowiązań	315	27 251
Zwiększenie / (zmniejszenie) rezerw	417	43
Środki pieniężne wygenerowane na działalności operacyjnej	6 949	5 749
Zapłacony podatek dochodowy	(1 974)	(2 807)
Środki pieniężne netto z działalności operacyjnej	4 974	2 942
Przepływy pieniężne z działalności inwestycyjnej		
Przepływy pieniężne z działalności inwestycyjnej		
Płatności z tytułu nabycia aktywów finansowych	(20)	(5)
Wpływy ze sprzedaży aktywów finansowych	-	20
Pożyczki wypłacone spółkom zależnym	(4 027)	(3 723)
Wpływy z tytułu spłat pożyczek przez spółki zależne	3 953	5 769
Pożyczki wypłacone innym podmiotom	-	-
Wpływy z tytułu spłat pożyczek przez inne podmioty	-	15 800
Płatności z tytułu objęcia obligacji	-	(9 000)
Wpływy z wykupu obligacji	-	9 000
Otrzymane odsetki	78	1 501
Płatności za rzeczowe aktywa trwałe i aktywa niematerialne	(107)	(786)
Wpływy z tytułu zbycia składników rzeczowych aktywów trwałych i niematerialnych	-	139
Płatności za nieruchomości inwestycyjne	(1 263)	(10 690)
Środki pieniężne netto (wydane) / wygenerowane w związku z działalnością inwestycyjną	(1 386)	8 025
Przepływy pieniężne z działalności finansowej		
Płatności z tytułu nabycia akcji własnych	(3 720)	-
Zapłacone odsetki z tytułu pożyczek od spółek zależnych	(135)	-
Środki pieniężne netto wykorzystane w działalności finansowej	(3 855)	-
Zwiększenie netto środków pieniężnych i ich ekwiwalentów	(266)	10 968
Środki pieniężne i ich ekwiwalenty na początek okresu sprawozdawczego	33 735	33 110
Wpływ zmian kursów walut na saldo środków pieniężnych w walutach obcych	402	(80)
Środki pieniężne i ich ekwiwalenty na koniec okresu sprawozdawczego	33 871	43 998

Wybrane dane objaśniające

1. Podstawowe informacje o MONNARI TRADE S.A.

Nazwa i siedziba

MONNARI TRADE S.A. z siedzibą w Łodzi 90-453, ul. Radwańska 6.

Adres do korespondencji:

93-172 Łódź, ul. Rzgowska 30.

Wskazanie właściwego Sądu

Sąd Rejonowy dla Łodzi-Śródmieścia w Łodzi, XX Wydział Krajowego Rejestru Sądowego numer KRS 0000184276.

Czas trwania

Czas trwania Spółki jest nieoznaczony.

Okresy, za które prezentowane jest sprawozdanie finansowe i porównywalne dane finansowe

Jednostkowe sprawozdanie finansowe MONNARI TRADE S.A. zawiera dane za I półrocze 2016 tj. od 1 stycznia 2016 r. do 30 czerwca 2016 r. oraz dane porównywalne za analogiczny okres 2015 roku. Dodatkowo sprawozdanie z całkowitych dochodów prezentuje dane za II kwartał 2016 r. tj. od 1 kwietnia 2016 r. do 30 czerwca 2016 r. oraz dane porównywalne za analogiczny okres 2015 roku. W zakresie sprawozdania z sytuacji finansowej prezentuje dane wg stanu na dzień 30 czerwca 2016 r. oraz 31 grudnia 2015 r.

Informacje dotyczące składu osobowego Zarządu oraz Rady Nadzorczej MONNARI TRADE S.A.

Na dzień 30 czerwca 2016 roku w skład organów Spółki wchodziły następujące osoby:

Zarząd MONNARI TRADE S.A.:

Mirosław Misztal	Prezes Zarządu
------------------	----------------

W okresie I półrocza 2016 roku oraz do dnia publikacji niniejszego sprawozdania skład Zarządu MONNARI TRADE S.A. nie uległ zmianie.

Rada Nadzorcza MONNARI TRADE S.A.:

Jerzy Leszczyński	Przewodniczący Rady Nadzorczej
Jacek Pierzyński	Wiceprzewodniczący Rady Nadzorczej
Anna Augustyniak – Kala	Członek Rady Nadzorczej
Adam Majka	Członek Rady Nadzorczej
Zbigniew Wojnicki	Członek Rady Nadzorczej
Ryszard Zatorski	Członek Rady Nadzorczej

W okresie I półrocza 2016 roku oraz do dnia publikacji niniejszego Sprawozdania skład Rady Nadzorczej MONNARI TRADE S.A. nie uległ zmianie.

Notowania na giełdach

Spółka MONNARI TRADE S.A. notowana jest na Giełdzie Papierów Wartościowych w Warszawie S.A. pod skróconą nazwą MONNARI i oznaczeniem „MON”.

Opis MONNARI TRADE S.A.

Na dzień 30 czerwca 2016 roku MONNARI TRADE S.A. sprawowało kontrolę nad następującymi spółkami:

Lp.	Nazwa spółki	Siedziba	Dzień objęcia kontroli (data rejestracji w KRS lub nabycia)	Kapitał podstawowy (tys. zł)	Udziałowcy / Akcjonariusze (% głosów na WZ)
1	COMMON PARTNER Sp. z o.o.	Łódź	2013-02-28	5	MONNARI TRADE S.A. (100%)
2	COMMON SALE Sp. z o.o.	Łódź	2013-02-22	5	MONNARI TRADE S.A. (100%)
3	COMMON SERVICE Sp. z o.o.	Łódź	2013-02-27	5	MONNARI TRADE S.A. (100%)
4	COMMON SUPPLY Sp. z o.o.	Łódź	2013-03-13	5	MONNARI TRADE S.A. (100%)
5	COMMON TRADE Sp. z o.o.	Łódź	2013-02-27	5	MONNARI TRADE S.A. (100%)
6	FASHION LINE Sp. z o.o.	Łódź	2012-07-20	5	MONNARI TRADE S.A. (100%)
7	FASHION NEW LOOK Sp. z o.o.	Łódź	2013-02-25	5	MONNARI TRADE S.A. (100%)
8	FASHION PARTNER Sp. z o.o.	Łódź	2013-02-22	5	MONNARI TRADE S.A. (100%)
9	FASHION PRIZE Sp. z o.o.	Łódź	2013-02-25	5	MONNARI TRADE S.A. (100%)
10	FASHION SALE Sp. z o.o.	Łódź	2012-08-10	5	MONNARI TRADE S.A. (100%)
11	FASHION SYSTEM Sp. z o.o.	Łódź	2013-02-22	5	MONNARI TRADE S.A. (100%)
12	FASHION TASTE Sp. z o.o.	Łódź	2012-08-10	5	MONNARI TRADE S.A. (100%)
13	FASHION TREND Sp. z o.o.	Łódź	2012-07-31	5	MONNARI TRADE S.A. (100%)
14	FASHION WORK Sp. z o.o.	Łódź	2013-02-26	5	MONNARI TRADE S.A. (100%)
15	LEADING LINE Sp. z o.o.	Łódź	2012-07-20	5	MONNARI TRADE S.A. (100%)
16	MONNARI TRADE ADVANTAGE Sp. z o.o.	Łódź	2011-11-22	5	MONNARI TRADE S.A. (100%)
17	MONNARI TRADE ASSETS Sp. z o.o.	Łódź	2011-11-22	5	MONNARI TRADE S.A. (100%)
18	MONNARI TRADE BENEFIT Sp. z o.o.	Łódź	2011-11-22	5	MONNARI TRADE S.A. (100%)
19	MONNARI TRADE BUSINESS Sp. z o.o.	Łódź	2012-03-21	5	MONNARI TRADE S.A. (100%)
20	MONNARI TRADE CAPITAL Sp. z o.o.	Łódź	2012-03-20	5	MONNARI TRADE S.A. (100%)
21	MONNARI TRADE CENTRE Sp. z o.o.	Łódź	2011-11-18	5	MONNARI TRADE S.A. (100%)
22	MONNARI TRADE CHALLENGE Sp. z o.o.	Łódź	2011-11-18	5	MONNARI TRADE S.A. (100%)
23	MONNARI TRADE COMMON Sp. z o.o.	Łódź	2012-07-20	5	MONNARI TRADE S.A. (100%)
24	MONNARI TRADE COMPANY Sp. z o.o.	Łódź	2012-07-23	5	MONNARI TRADE S.A. (100%)
25	MONNARI TRADE CONTRACT Sp. z o.o.	Łódź	2012-08-13	5	MONNARI TRADE S.A. (100%)
26	MONNARI TRADE COOPERATIVE Sp. z o.o.	Łódź	2012-07-19	5	MONNARI TRADE S.A. (100%)
27	MONNARI TRADE CREW Sp. z o.o.	Łódź	2012-03-16	5	MONNARI TRADE S.A. (100%)
28	MONNARI TRADE CUSTOM Sp. z o.o.	Łódź	2012-07-18	5	MONNARI TRADE S.A. (100%)
29	MONNARI TRADE DEVELOPMENT Sp. z o.o.	Łódź	2012-03-20	5	MONNARI TRADE S.A. (100%)
30	MONNARI TRADE ESTATE Sp. z o.o.	Łódź	2011-11-18	5	MONNARI TRADE S.A. (100%)
31	MONNARI TRADE FAVOUR Sp. z o.o.	Łódź	2011-11-21	5	MONNARI TRADE S.A. (100%)
32	MONNARI TRADE INTEREST Sp. z o.o.	Łódź	2012-03-16	5	MONNARI TRADE S.A. (100%)
33	MONNARI TRADE LOGISTIC Sp. z o.o.	Łódź	2011-07-19	5	MONNARI TRADE S.A. (100%)
34	MONNARI TRADE LOOK Sp. z o.o.	Łódź	2013-02-26	5	MONNARI TRADE S.A. (100%)
35	MONNARI TRADE MARKET Sp. z o.o.	Łódź	2012-03-23	5	MONNARI TRADE S.A. (100%)
36	MONNARI TRADE MEMBER Sp. z o.o.	Łódź	2011-11-21	5	MONNARI TRADE S.A. (100%)
37	MONNARI TRADE MODE Sp. z o.o.	Łódź	2013-02-26	5	MONNARI TRADE S.A. (100%)
38	MONNARI TRADE ORDER Sp. z o.o.	Łódź	2012-03-21	5	MONNARI TRADE S.A. (100%)
39	MONNARI TRADE OWNERSHIP Sp. z o.o.	Łódź	2011-11-21	5	MONNARI TRADE S.A. (100%)
40	MONNARI TRADE PARTNER Sp. z o.o.	Łódź	2011-11-18	5	MONNARI TRADE S.A. (100%)
41	MONNARI TRADE PRACTICE Sp. z o.o.	Łódź	2013-02-22	5	MONNARI TRADE S.A. (100%)
42	MONNARI TRADE PRIZE Sp. z o.o.	Łódź	2013-02-26	5	MONNARI TRADE S.A. (100%)
43	MONNARI TRADE PRODUCTS Sp. z o.o.	Łódź	2011-11-18	5	MONNARI TRADE S.A. (100%)
44	MONNARI TRADE PROFIT Sp. z o.o.	Łódź	2012-03-19	5	MONNARI TRADE S.A. (100%)
45	MONNARI TRADE PROSPERITY Sp. z o.o.	Łódź	2011-11-18	5	MONNARI TRADE S.A. (100%)
46	MONNARI TRADE QUALITY Sp. z o.o.	Łódź	2013-03-12	5	MONNARI TRADE S.A. (100%)
47	MONNARI TRADE SERVICE Sp. z o.o.	Łódź	2013-03-13	5	MONNARI TRADE S.A. (100%)
48	MONNARI TRADE SHOPPING Sp. z o.o.	Łódź	2011-11-18	5	MONNARI TRADE S.A. (100%)
49	MONNARI TRADE Sp. z o.o.	Łódź	2011-07-18	5	MONNARI TRADE S.A. (100%)

Lp.	Nazwa spółki	Siedziba	Dzień objęcia kontroli (data rejestracji w KRS lub nabycia)	Kapitał podstawowy (tys. zł)	Udziałowcy / Akcjonariusze (% głosów na WZ)
50	MONNARI TRADE STYLE Sp. z o.o.	Łódź	2013-03-14	5	MONNARI TRADE S.A. (100%)
51	MONNARI TRADE SUPPLY Sp. z o.o.	Łódź	2012-03-19	5	MONNARI TRADE S.A. (100%)
52	MONNARI TRADE TEAM Sp. z o.o.	Łódź	2011-11-18	5	MONNARI TRADE S.A. (100%)
53	MONNARI TRADE TRANSACTION Sp. z o.o.	Łódź	2012-03-19	5	MONNARI TRADE S.A. (100%)
54	MONNARI TRADE TREASURE Sp. z o.o.	Łódź	2011-11-18	5	MONNARI TRADE S.A. (100%)
55	MONNARI TRADE VOGUE Sp. z o.o.	Łódź	2013-02-26	5	MONNARI TRADE S.A. (100%)
56	MONNARI TRADE FASHION Sp. z o.o.	Łódź	2013-03-20	5	MONNARI TRADE S.A. (100%)
57	MONNARI TRADE SHAPE Sp. z o.o.	Łódź	2013-03-28	5	MONNARI TRADE S.A. (100%)
58	GENTLEWOMAN Sp. z o.o.	Łódź	2013-10-17	5	MONNARI TRADE S.A. (100%)
59	MADAM MODE Sp. z o.o.	Łódź	2013-10-23	5	MONNARI TRADE S.A. (100%)
60	ELEGANCE WOMAN Sp. z o.o.	Łódź	2013-10-21	5	MONNARI TRADE S.A. (100%)
61	CHARM LADY Sp. z o.o.	Łódź	2013-10-22	5	MONNARI TRADE S.A. (100%)
62	FEMME COLLECTION Sp. z o.o.	Łódź	2013-10-31	5	MONNARI TRADE S.A. (100%)
63	GLAMOUR WOMAN Sp. z o.o.	Łódź	2013-11-12	5	MONNARI TRADE S.A. (100%)
64	MISS ELEGANCE Sp. z o.o.	Łódź	2014-06-05	5	MONNARI TRADE S.A. (100%) MONNARI TRADE S.A. (0,01%) FERMIUM Sp. z o.o. S.K.A. (99,99%)
65	SERVICE OFFICE Sp. z o.o.	Łódź	2014-06-16	139 202	
66	FASHION COLLECTION Sp. z o.o.	Łódź	2014-07-03	5	MONNARI TRADE S.A. (100%)
67	MADAME PRESTIGE Sp. z o.o.	Łódź	2014-07-03	5	MONNARI TRADE S.A. (100%)
68	FASHION MARKET Sp. z o.o.	Łódź	2014-07-02	5	MONNARI TRADE S.A. (100%)
69	MODE AGENT Sp. z o.o.	Łódź	2014-07-02	5	MONNARI TRADE S.A. (100%)
70	MODERN COMPANY Sp. z o.o.	Łódź	2014-09-03	5	MONNARI TRADE S.A. (100%)
71	MODERN FRIEND Sp. z o.o.	Łódź	2014-09-10	5	MONNARI TRADE S.A. (100%)
72	MODERN LADY Sp. z o.o.	Łódź	2014-09-11	5	MONNARI TRADE S.A. (100%)
73	MODERN MODE Sp. z o.o.	Łódź	2014-10-27	5	MONNARI TRADE S.A. (100%)
74	MODERN LINE Sp. z o.o.	Łódź	2014-10-28	5	MONNARI TRADE S.A. (100%)
75	MODERN TEAM Sp. z o.o.	Łódź	2014-10-28	5	MONNARI TRADE S.A. (100%)
76	MODERN SALE Sp. z o.o.	Łódź	2014-10-30	5	MONNARI TRADE S.A. (100%)
77	MODERN SYSTEM Sp. z o.o.	Łódź	2014-10-30	5	MONNARI TRADE S.A. (100%)
78	MODERN LOOK Sp. z o.o.	Łódź	2014-10-29	5	MONNARI TRADE S.A. (100%)
79	MODERN SHOP Sp. z o.o.	Łódź	2014-10-28	5	MONNARI TRADE S.A. (100%)
80	MODREN TREND Sp. z o.o.	Łódź	2014-10-31	5	MONNARI TRADE S.A. (100%)
81	MODERN WORK Sp. z o.o.	Łódź	2014-11-13	5	MONNARI TRADE S.A. (100%)
82	MODERN MARKETS Sp. z o.o.	Łódź	2014-12-10	5	MONNARI TRADE S.A. (100%)
83	MODERN DRESS Sp. z o.o.	Łódź	2014-12-15	5	MONNARI TRADE S.A. (100%)
84	MODERN WOMAN Sp. z o.o.	Łódź	2014-12-16	5	MONNARI TRADE S.A. (100%)
85	MODERN FRAME Sp. z o.o.	Łódź	2014-12-16	5	MONNARI TRADE S.A. (100%)
86	MODERN SHAPE Sp. z o.o.	Łódź	2014-12-16	5	MONNARI TRADE S.A. (100%)
87	MODERN CENTRE Sp. z o.o.	Łódź	2014-12-16	5	MONNARI TRADE S.A. (100%)
88	MODERN CRAFT Sp. z o.o.	Łódź	2014-12-22	5	MONNARI TRADE S.A. (100%)
89	MODERN LEVEL Sp. z o.o.	Łódź	2014-12-22	5	MONNARI TRADE S.A. (100%)
90	MODERN FASHIONER Sp. z o.o.	Łódź	2014-12-22	5	MONNARI TRADE S.A. (100%)
91	MODERN OUTFIT Sp. z o.o.	Łódź	2014-12-29	5	MONNARI TRADE S.A. (100%)
92	FERMIUM Sp. z o.o. S.K.A.	Łódź	2014-12-05	139 247	MONNARI TRADE S.A. (100%)
93	FERMIUM Sp. z o.o.	Łódź	2014-12-05	5	MONNARI TRADE S.A. (100%)
94	MODERN PARTNER Sp. z o.o.	Łódź	2015-01-15	5	MONNARI TRADE S.A. (100%)
95	MADAM PRIME Sp. z o.o.	Łódź	2015-06-29	5	MONNARI TRADE S.A. (100%)
96	MADAM BEST Sp. z o.o.	Łódź	2015-06-29	5	MONNARI TRADE S.A. (100%)
97	MADAM TRENDY Sp. z o.o.	Łódź	2015-06-30	5	MONNARI TRADE S.A. (100%)
98	MADAM FASHION Sp. z o.o.	Łódź	2015-07-10	5	MONNARI TRADE S.A. (100%)
99	MADAM ELITE Sp. z o.o.	Łódź	2015-07-10	5	MONNARI TRADE S.A. (100%)
100	MADAM CHIC Sp. z o.o.	Łódź	2015-07-09	5	MONNARI TRADE S.A. (100%)
101	MADAM SUPREME Sp. z o.o.	Łódź	2015-07-14	5	MONNARI TRADE S.A. (100%)
102	MADAM PERFECT Sp. z o.o.	Łódź	2015-07-17	5	MONNARI TRADE S.A. (100%)
103	MADAM FANCY Sp. z o.o.	Łódź	2015-07-23	5	MONNARI TRADE S.A. (100%)

Lp.	Nazwa spółki	Siedziba	Dzień objęcia kontroli (data rejestracji w KRS lub nabycia)	Kapitał podstawowy (tys. zł)	Udziałowcy / Akcjonariusze (% głosów na WZ)
104	MADAM TIPTOP Sp. z o.o.	Łódź	2015-07-24	5	MONNARI TRADE S.A. (100%)
105	MADAM VOGUE Sp. z o.o.	Łódź	2015-07-28	5	MONNARI TRADE S.A. (100%)
106	MADAM RICH Sp. z o.o.	Łódź	2015-07-28	5	MONNARI TRADE S.A. (100%)
107	MADAM COLLECTION Sp. z o.o.	Łódź	2015-08-26	5	MONNARI TRADE S.A. (100%)
108	MADAM ELEGANT Sp. z o.o.	Łódź	2015-08-27	5	MONNARI TRADE S.A. (100%)
109	MADAM COSTUME Sp. z o.o.	Łódź	2015-08-27	5	MONNARI TRADE S.A. (100%)
110	MADAM ABSOLUTE Sp. z o.o.	Łódź	2015-10-28	5	MONNARI TRADE S.A. (100%)
111	MADAM EXCELLENT Sp. z o.o.	Łódź	2015-10-29	5	MONNARI TRADE S.A. (100%)
112	MADAM LEADING Sp. z o.o.	Łódź	2015-10-29	5	MONNARI TRADE S.A. (100%)
113	MADAM BENEFIT Sp. z o.o.	Łódź	2015-10-30	5	MONNARI TRADE S.A. (100%)
114	MADAM EXTREME Sp. z o.o.	Łódź	2015-11-04	5	MONNARI TRADE S.A. (100%)
115	MADAM SAVOR Sp. z o.o.	Łódź	2015-11-06	5	MONNARI TRADE S.A. (100%)
116	MADAM NOBLE Sp. z o.o.	Łódź	2015-11-06	5	MONNARI TRADE S.A. (100%)
117	MADAM POSH Sp. z o.o.	Łódź	2015-11-16	5	MONNARI TRADE S.A. (100%)
118	MADAM PROPER Sp. z o.o.	Łódź	2015-11-23	5	MONNARI TRADE S.A. (100%)
119	MADAM TENDER Sp. z o.o.	Łódź	2015-11-25	5	MONNARI TRADE S.A. (100%)
120	MADAM SELECTED Sp. z o.o.	Łódź	2015-11-30	5	MONNARI TRADE S.A. (100%)
121	MADAM STYLE Sp. z o.o.	Łódź	2015-11-30	5	MONNARI TRADE S.A. (100%)
122	MODERN PROFIT S.A.	Łódź	2015-12-22	3 450	MONNARI TRADE S.A. (100%)
123	MADAM CHARM Sp. z o.o.	Łódź	2016-04-05	5	MONNARI TRADE S.A. (100%)
124	MADAM GRACE Sp. z o.o.	Łódź	2016-04-07	5	MONNARI TRADE S.A. (100%)
125	MADAM ATTRACTION Sp. z o.o.	Łódź	2016-04-13	5	MONNARI TRADE S.A. (100%)
126	MADAM ESTEEM Sp. z o.o.	Łódź	2016-04-18	5	MONNARI TRADE S.A. (100%)
127	MADAM Spring Sp. z o.o.	Łódź	2016-04-22	5	MONNARI TRADE S.A. (100%)
128	MADAM Joy Sp. z o.o.	Łódź	2016-04-22	5	MONNARI TRADE S.A. (100%)
129	MADAM Wonder Sp. z o.o.	Łódź	2016-04-29	5	MONNARI TRADE S.A. (100%)
130	MADAM Star Sp. z o.o.	Łódź	2016-06-15	5	MONNARI TRADE S.A. (100%)
131	MADAM Summer Sp. z o.o.	Łódź	2016-06-16	5	MONNARI TRADE S.A. (100%)

Wszystkie spółki, oprócz wskazanych poniżej, były zakładane przez MONNARI TRADE S.A., w związku z czym nie występuje wartość firmy związana z objęciem kontroli.

Przy nabyciu przez MONNARI TRADE S.A. spółek Fermium Sp. z o.o. oraz Fermium Sp. z o.o. SKA rozpoznano wartość firmy wynoszącą 129 tys. zł.

Przy nabyciu przez MONNARI TRADE S.A. spółki MODERN PROFIT S.A. (dawniej FAMILY FINANCE S.A.) nie została rozpoznana wartość firmy, ze względu na fakt, iż wartość godziwa przejętych aktywów netto nie różniła się istotnie od ceny nabycia akcji tej spółki.

Nie występuje kapitał udziałowców nie sprawujących kontroli.

MONNARI TRADE S.A. traktuje udziały w spółkach zależnych jako inwestycję długoterminową.

W związku z wejściem w życie dnia 3 lipca 2016 r. Rozporządzenia Parlamentu Europejskiego i Rady (UE) nr 596/2014 z dnia 16 kwietnia 2014 r. w sprawie nadużyć na rynku (rozporządzenie w sprawie nadużyć na rynku) oraz uchylającego dyrektywę 2003/6/WE Parlamentu Europejskiego i Rady i dyrektywy Komisji 2003/124/WE, 2003/125/WE i 2004/72/WE, MONNARI TRADE S.A. będzie informować o zmianach w Grupie Kapitałowej MONNARI TRADE S.A. w raportach okresowych, za wyjątkiem sytuacji, gdy utworzenie, nabycie, zbycie spółki itd. będzie spełniało definicję informacji poufnej, o której mowa ww. rozporządzeniu.

Przedmiot działalności.

Przedmiotem podstawowej działalności Spółki Dominującej MONNARI TRADE S.A. według Polskiej Klasyfikacji Działalności jest sprzedaż detaliczna odzieży prowadzona w wyspecjalizowanych sklepach (PKD 47.71.Z), obecnie pod marką MONNARI na terenie Polski.

Spółka Dominująca realizuje sprzedaż poprzez następujące kanały dystrybucji:

- salony firmowe zlokalizowane w centrach handlowych i galeriach oraz jeden przy ulicy handlowej w centrum Warszawy,
- sklep internetowy i inne platformy internetowe,
- oraz przez sprzedaż zewnętrzną/ hurtową.

Podstawowym przedmiotem działalności powyżej opisanych spółek zależnych jest świadczenie usług na rzecz MONNARI TRADE S.A. oraz wzajemnych usług w Grupie, w zakresie:

- obsługi sprzedaży i dystrybucji odzieży,
- projektowania, nadzoru nad zakupami i produkcją,
- usług magazynowych i logistycznych,
- zarządzania zasobami ludzkimi, kompleksowej obsługi kadrowo-płacowej,
- usług administracyjnych i informatycznych,
- obsługi finansowo-księgowej,
- wynajmu powierzchni handlowych na terenie Polski, w których zlokalizowane są salony z marką MONNARI,
- zarządzanie znakami towarowymi,
- zarządzania nieruchomościami.

Spółka Dominująca koncentruje się na sprzedaży towarów sygnowanych marką MONNARI, a także na działaniach zarządczych w Grupie Kapitałowej, poza tym wzmacnia wypracowany wizerunek marki poprzez różnego rodzaju działania marketingowe.

Utworzenie wyżej wymienionych spółek miało na celu wydzielenie ze Spółki Dominującej obszarów, które zreorganizowano tak, aby odpowiadały aktualnym wymaganiom rynkowym. Powyższa struktura organizacyjna podnosi efektywność działania Spółki.

Spółka Dominująca posiada także 1 udział Faktory Sp. z o.o., który stanowi 0,06% w ogólnej liczbie udziałów oraz 0,06 % w ogólnej liczbie głosów na Zgromadzeniu Wspólników. Spółka ta nie podlega konsolidacji.

2. Zmiany w danym roku obrotowym zasad ustalania wartości aktywów i pasywów oraz pomiaru wyniku finansowego.

Niniejsze sprawozdanie prezentuje jednostkowe dane finansowe MONNARI TRADE S.A.

W sprawozdaniu sporządzonym na dzień 31.12.2015 r. w ramach rezerw krótkoterminowych wykazane zostały niewypłacone premie prowizyjne dla pracowników w wysokości 605 tys. zł. Począwszy od 2016 r. pozycja ta prezentowana jest w ramach zobowiązań z tytułu dostaw, a nie rezerw. Dane porównawcze zostały odpowiednio przekształcone.

W I półroczu 2016 roku nie wystąpiły inne zmiany zasad ustalania wartości aktywów i pasywów oraz pomiaru wyniku finansowego w odniesieniu do zasad obowiązujących w roku 2015.

3. Zasady przyjęte przy sporządzaniu raportu, w szczególności informacje o zmianach stosowanych zasad (polityki) rachunkowości, oraz informacje o istotnych zmianach wielkości szacunkowych, w tym o korektach z tytułu rezerw, rezerwie i aktywach z tytułu odroczonego podatku dochodowego, dokonanych odpisach aktualizujących wartość składników aktywów.

Niniejsze śródroczne skrócone skonsolidowane sprawozdanie finansowe Grupy Kapitałowej MONNARI TRADE S.A. zostało sporządzone zgodnie z Międzynarodowym Standardem Rachunkowości 34 „Śródroczna sprawozdawczość finansowa” („MSR 34”) i zatwierdzone przez Zarząd Spółki do publikacji w dniu 24 sierpnia 2016 roku.

Zasady rachunkowości przyjęte przy sporządzaniu niniejszego śródrocznego skróconego sprawozdania finansowego są zgodne z zasadami przyjętymi przy sporządzaniu rocznego sprawozdania finansowego za rok obrotowy zakończony 31 grudnia 2015 r. Niniejsze śródroczne skrócone sprawozdanie finansowe nie zawiera informacji i ujawnień wymaganych przy pełnych sprawozdaniach finansowych i powinno być odczytywane łącznie z rocznym sprawozdaniem finansowym za rok obrotowy zakończony 31 grudnia 2015 r., które zostało opublikowane w dniu 20 kwietnia 2016 roku.

Następujące standardy, zmiany do istniejących standardów oraz interpretacje opublikowane przez Radę Międzynarodowych Standardów Rachunkowości (RMSR) oraz zatwierdzone do stosowania w UE wchodzi w życie po raz pierwszy w roku 2016:

- Zmiany do MSSF 11 „Wspólne ustalenia umowne” – Rozliczanie nabycia udziałów we wspólnych operacjach (obowiązujące w odniesieniu do okresów rocznych rozpoczynających się 1 stycznia 2016 roku lub po tej dacie),
- Zmiany do MSR 1 „Prezentacja sprawozdań finansowych” – Inicjatywa w odniesieniu do ujawnień (obowiązujące w odniesieniu do okresów rocznych rozpoczynających się 1 stycznia 2016 roku lub po tej dacie),
- Zmiany do MSR 16 „Rzeczowe aktywa trwałe” oraz MSR 38 „Aktywa niematerialne” – Wyjaśnienia na temat akceptowalnych metod amortyzacyjnych (obowiązujące w odniesieniu do okresów rocznych rozpoczynających się 1 stycznia 2016 roku lub po tej dacie),
- Zmiany do MSR 16 „Rzeczowe aktywa trwałe” oraz MSR 41 „Rolnictwo” – Rolnictwo: uprawy roślinne (obowiązujące w odniesieniu do okresów rocznych rozpoczynających się 1 stycznia 2016 roku lub po tej dacie),
- Zmiany do MSR 27 „Jednostkowe sprawozdania finansowe” – Metoda praw własności w jednostkowych sprawozdaniach finansowych (obowiązujące w odniesieniu do okresów rocznych rozpoczynających się 1 stycznia 2016 roku lub po tej dacie),
- Zmiany do różnych standardów „Poprawki do MSSF (cykl 2012-2014)” – dokonane zmiany w ramach procedury wprowadzania dorocznych poprawek do MSSF (MSSF 5, MSSF 7, MSR 19 oraz MSR 34) ukierunkowane głównie na rozwiązywanie niezgodności i uściślenie słownictwa (obowiązujące w odniesieniu do okresów rocznych rozpoczynających się 1 stycznia 2016 lub po tej dacie).

Ww. standardy, interpretacje i zmiany do standardów nie miały istotnego wpływu na dotychczas stosowaną politykę rachunkowości jednostki.

Sprawozdania finansowe zostały przedstawione w złotych (PLN), a wszystkie wartości, o ile nie jest to wskazane inaczej, podane są w tysiącach złotych. Ewentualne różnice pomiędzy kwotami ogółem, a sumą ich składników, wynikają z zaokrągleń.

Informacje finansowe sporządzono stosując jednolite zasady rachunkowości w odniesieniu do podobnych transakcji oraz innych zdarzeń następujących w zbliżonych okolicznościach. Sprawozdania finansowe okresów porównywalnych nie podlegały przekształceniu w celu zapewnienia porównywalności danych. Nie wystąpiła konieczność wprowadzania korekt z tytułu zmian zasad (polityki) rachunkowości lub korekt błędów podstawowych.

Niniejsze śródroczne skrócone sprawozdanie finansowe MONNARI TRADE S.A. zostało sporządzone przy założeniu kontynuowania działalności gospodarczej jednostki w dającej się przewidzieć przyszłości, tzn. przez okres co najmniej 1 roku od dnia bilansowego. Na dzień zatwierdzenia niniejszego sprawozdania nie stwierdza się istnienia okoliczności wskazujących na zagrożenie kontynuowania działalności Spółki.

Zarząd MONNARI TRADE S.A. potwierdza, iż niniejsze sprawozdanie finansowe w sposób rzetelny przedstawia sytuację finansową, wyniki oraz przepływy środków pieniężnych.

Sezonowość

Przychody ze sprzedaży Spółki wykazują cykliczną zmienność w ciągu roku. Jest to związane przede wszystkim z sezonowością branży odzieżowej, zależnej od trendów mody i zmieniających się warunków pogodowych. Nasilenie popytu i sprzedaży następuje zwykle na początku zmieniających się pór roku, co zbiega się z wprowadzaniem nowych kolekcji. Cykl projektowania, produkcji i sprzedaży skupia się obecnie na czterech sezonach: wiosna, lato, jesień, zima. Czynnikiem wpływającym na wzrost sprzedaży są okresowe wyprzedaże, co zauważalne jest w poziomie generowanych przychodów w miesiącach na przełomie sezonów. Na wyniki sprzedaży w poszczególnych miesiącach ma też wpływ różnorodność kolekcji (liczba modeli i ich wersji np. kolorystycznych) oraz ceny poszczególnych asortymentów. Sezon jesienno-zimowy cechuje większa sprzedaż odzieży wierzchniej (płaszczy, kurtek) relatywnie droższej od okryć wiosenno-letnich. Stąd wartość sprzedaży w sezonie jesienno-zimowym jest zwykle wyższa, niż w sezonie wiosenno-letnim.

Segmenty

MONNARI TRADE S.A. prowadzi jeden rodzaj działalności (jeden segment branżowy), który uznano za podstawowy – sprzedaż odzieży i akcesoriów odzieżowych. Grupa działa w ramach jednego segmentu geograficznego, którym jest terytorium Polski. Kluczowe decyzje zarządcze podejmowane są w oparciu o analizy wyników w szczegółowych przekrojach asortymentowych oraz placówek handlowych, które nie spełniają definicji segmentów operacyjnych.

Kursy walut

Wybrane dane finansowe (również przeliczone na EUR) prezentowane są w wybranych danych tabelarycznych sprawozdania za I półrocze 2016 roku.

Kursy EUR służące do przeliczenia pozycji sprawozdania finansowego wynoszą:

- dla pozycji rachunku zysków i strat oraz rachunku przepływów pieniężnych - kurs średni obliczony jako średnia arytmetyczna kursów obowiązujących na koniec każdego miesiąca w danym okresie, ustalony przez NBP dla I półrocza 2016 r. – 4,3805 PLN ; dla I półrocza 2015 r– 4,1341 PLN;
- dla pozycji bilansu - kurs ustalony przez NBP obowiązujący na ostatni dzień okresu sprawozdawczego wg stanu na dzień 30.06.2016 r. – 4,4255 PLN; wg stanu na dzień 30.06.2015 r. – 4,1944 PLN;

Zysk i wartość księgową na akcję

Zysk na jedną akcję zwykłą obliczono, jako iloraz zysku netto danego okresu przypadającego na zwykłych akcjonariuszy i średnioważonej liczby akcji zwykłych w ciągu okresu.

Zysk przypadający na zwykłych akcjonariuszy jest równy zyskowi netto.

Spółka nie emitowała akcji uprzywilejowanych pod względem dywidendy, w związku z tym wszystkie akcje, w tym uprzywilejowane co do głosów, są traktowane jako akcje zwykłe na potrzeby wyliczenia wskaźnika zysku na jedną akcję. Akcje własne nabyte przez Spółkę nie są uwzględniane w wyliczeniu.

Rozwodniony zysk na akcję jest równy podstawowemu zyskowi na akcję zarówno za I półrocze 2016 jak i za I półrocze 2015 – nie wystąpiły żadne czynniki wpływające na rozwodnienie zysku.

Wartość księgową na akcję wyznaczana jest poprzez podzielenie wartości księgowej (wartości kapitału własnego) na koniec okresu przez liczbę akcji na koniec okresu sprawozdawczego zarejestrowanych (rejestracja w KRS).

4. Przychody

	I półrocze 2016	II kwartał 2016	I półrocze 2015	II kwartał 2015
	PLN' 000	PLN' 000	PLN' 000	PLN' 000
Przychody ze sprzedaży towarów	107 926	56 092	93 654	50 923
Przychody ze świadczenia usług	707	441	473	253
Przychody ze sprzedaży materiałów	388	304	409	169
	109 020	56 837	94 536	51 345

5. Pozostałe przychody i koszty operacyjne

5.1 Pozostałe przychody operacyjne

	I półrocze 2016	II kwartał 2016	I półrocze 2015	II kwartał 2015
	PLN' 000	PLN' 000	PLN' 000	PLN' 000
Zyski ze zbycia aktywów:				
Zysk ze sprzedaży majątku trwałego	-	-	4	4
	-	-	4	4
Rozwiązane odpisy aktualizujące:				
Należności handlowe i pozostałe	-	-	1 773	1 773
Zapasy	292	-	245	-
	292	-	2 019	1 773
Pozostałe przychody operacyjne:				
Nadwyżki inwentaryzacyjne	3	3	13	13
Uzyskane odszkodowania	2	1	56	7
Pozostałe (zagregowane pozycje nieistotne)	205	138	106	65
	501	141	2 198	1 863

5.2 Pozostałe koszty operacyjne

	I półrocze 2016	II kwartał 2016	I półrocze 2015	II kwartał 2015
Straty ze zbycia aktywów:				
Strata ze sprzedaży majątku trwałego	-	-	-	-
	-	-	-	-
Utworzone odpisy aktualizujące:				
Należności handlowe i pozostałe	-	-	15	6
Zapasy	211	211	55	55
	211	211	70	61
Pozostałe koszty operacyjne:				
Darowizny	50	-	3	-
Niedobory inwentaryzacyjne	229	229	73	71
Koszty likwidacji majątku trwałego	-	-	-	-
Utworzenie rezerwy na roszczenia	150	150	-	-
Pozostałe (zagregowane pozycje nieistotne)	18	15	94	58
	658	605	239	190

9.3 Pozostałe zyski (starty) z inwestycji

Zyski ze sprzedaży nieruchomości	-	-	-	-
Strata ze sprzedaży nieruchomości	-	-	-	-
	-	-	-	-

6. Przychody i koszty finansowe**Przychody finansowe**

	I półrocze 2016	II kwartał 2016	I półrocze 2015	II kwartał 2015
	PLN' 000	PLN' 000	PLN' 000	PLN' 000
Przychody odsetkowe:				
Lokaty bankowe	112	56	190	83
Inwestycje dostępne do sprzedaży				
Pozostałe pożyczki i należności	435	214	885	339
Inwestycje utrzymywane do wymagalności				
Aktywa finansowe, które utraciły wartość	12	-	982	982
	<u>558</u>	<u>271</u>	<u>2 057</u>	<u>1 403</u>
Pozostałe przychody finansowe				
Zysk ze sprzedaży inwestycji finansowych	1	1		
Wynik netto z tytułu różnic kursowych	441	441	-	-
Zyski z wyceny aktywów finansowych wycenianych w WGPW - walutowych kontraktów forward	725	725	-	-
Razem	<u>1 725</u>	<u>1 437</u>	<u>2 057</u>	<u>1 403</u>
Koszty finansowe				
	I półrocze 2016	II kwartał 2016	I półrocze 2015	II kwartał 2015
	PLN' 000	PLN' 000	PLN' 000	PLN' 000
Koszty odsetkowe:				
Odsetki od pożyczek otrzymanych	269	135	-	-
Pozostałe koszty finansowe				
Wynik netto na różnicach kursowych	-	(322)	99	(228)
Straty z wyceny aktywów finansowych wycenianych w WGPW - walutowych kontraktów forward	-	(52)	-	0
	<u>269</u>	<u>(239)</u>	<u>99</u>	<u>(227)</u>

7. Informacje o odpisach aktualizujących wartość zapasów do wartości netto możliwej do uzyskania, odpisach aktualizujących z tytułu utraty wartości aktywów finansowych, rzeczowych aktywów trwałych, wartości niematerialnych i prawnych lub innych aktywów oraz odwróceniu takich odpisów

Stan oraz zmiany odpisów aktualizujących aktywa za I półrocze 2016 r. Spółki MONNARI TRADE S.A. prezentuje poniższa tabela:

Tytuł odpisu aktualizującego	Stan na 31.12.2015	Utworzenie	Odwrocenie / wykorzystanie	Stan na 30.06.2016
Odpis aktualizujący wartość środków trwałych (w tym przeznaczonych do zbycia), WNiP i inwestycji w nieruchomości	1 683	-	-	1 683
Odpis aktualizujący wartość krótkoterminowych aktywów finansowych	9 232	-	9 232	-
Odpis aktualizujący wartość zapasów	1 395	211	292	1 314
Odpis aktualizujący wartość należności	4 598	291		4 889

Zmniejszenie odpisów na krótkoterminowe aktywa finansowe związane jest ze zbyciem papierów wartościowych – obligacji spółki ROY. Jednocześnie rozwiązano odpisy aktualizujące wartość tych aktywów utworzone w latach wcześniejszych – w rezultacie transakcja ta nie wpłynęła istotnie na wynik operacyjny osiągnięty w okresie.

Stan oraz zmiany odpisów aktualizujących aktywa za I półrocze 2015 r. Spółki MONNARI TRADE S.A. prezentuje poniższa tabela:

Tytuł odpisu aktualizującego	Stan na 31.12.2014	Utworzenie	Odwrocenie / wykorzystanie	Stan na 30.06.2015
Odpis aktualizujący wartość środków trwałych (w tym przeznaczonych do zbycia), WNiP i inwestycji w nieruchomości	2 694	-	1 011	1 683
Odpis aktualizujący wartość krótkoterminowych aktywów finansowych	9 232	-	-	9 232
Odpis aktualizujący wartość zapasów	1 255	27	309	973
Odpis aktualizujący wartość należności	5 881	15	1 608	4 287

8. Informacje o utworzeniu, zwiększeniu, wykorzystaniu i rozwiązaniu rezerw.

Stan oraz zmiany rezerw za I półrocze 2016 r. Spółki MONNARI TRADE S.A. prezentuje poniższa tabela:

Tytuł rezerwy	Stan na 31.12.2015	Utworzenie	Odwrocenie / wykorzystanie	Stan na 30.06.2016
Rezerwa krótkoterminowa na niewykorzystane urlopy	908	267	-	1 175
Rezerwa na roszczenia	-	150	-	150
Rezerwa na koszty zwrotów reklamacyjnych	179	-	-	179

W sprawozdaniu sporządzonym na dzień 31.12.2015 r. w ramach rezerw krótkoterminowych wykazane zostały niewypłacone premie prowizyjne dla pracowników w wysokości 605 tys. zł. Począwszy od 2016 r. pozycja ta prezentowana jest w ramach zobowiązań z tytułu dostaw, a nie rezerw. Dane porównawcze zostały skorygowane.

Dane za I półrocze 2015 r.:

Tytuł rezerwy	Stan na 31.12.2014	Utworzenie	Odwrocenie / wykorzystanie	Stan na 30.06.2015
Rezerwa krótkoterminowa na niewykorzystane urlopy	858	43	-	901
Rezerwa na koszty zwrotów reklamacyjnych	63	-	-	63

9. Informacje o rezerwach i aktywach z tytułu odroczonego podatku dochodowego.

Pozycje, na które utworzono rezerwę i aktywa z tytułu odroczonego podatku oraz wpływ na wynik netto za I półrocze 2016 r. prezentuje poniższa tabela:

	Stan na 30/06/2016	Stan na 30/06/2016
	PLN'000	PLN'000
	Różnice przejściowe	Podatek odroczone
Aktywa z tytułu odroczonego podatku dochodowego		
Ujemne różnice kursowe	70	13
Odpisy aktualizujące wartość należności	714	136
Odpisy aktualizujące wartość zapasów	1 314	250
Rezerwa na urlopy pracownicze i inne koszty	2 176	413

Odpis aktualizujący wartość środków trwałych, WNiP i inwestycji w nieruchomości	1 683	320
Strata podatkowa z lat ubiegłych	1 796	341
	<u>7 753</u>	<u>1 473</u>
Aktywa z tytułu podatku odroczonego netto		<u>1 473</u>
Rezerwa z tytułu odroczonego podatku dochodowego		
Dodatnie różnice przejściowe dotyczące majątku trwałego	2 509	477
Dodatnie różnice kursowe z wyceny bilansowej	818	155
Wycena instrumentów finansowych	2 878	547
	<u>6 205</u>	<u>1 179</u>
Aktywa/(rezerwa) z tytułu podatku odroczonego netto		<u>294</u>
Aktywa/(rezerwa) z tytułu podatku odroczonego netto – stan na początek okresu		<u>160</u>
Podatek odroczone rozpoznany w rachunku zysków		134
Podatek bieżący		-
Razem podatek dochodowy w rachunku zysków i strat za I półrocze 2016		<u>134</u>

Pozycje, na które utworzono rezerwę i aktywa z tytułu odroczonego podatku oraz wpływ na wynik netto za 1 półrocze 2015 r. prezentuje poniższa tabela:

	<u>Stan na</u> <u>30/06/2015</u> <u>PLN'000</u>	<u>Stan na</u> <u>30/06/2015</u> <u>PLN'000</u>
	<u>Różnice przejściowe</u>	<u>Podatek odroczone</u>
Aktywa z tytułu odroczonego podatku dochodowego		
Ujemne różnice kursowe	44	8
Odpisy aktualizujące wartość należności	113	21
Odpisy aktualizujące wartość zapasów	973	185
Rezerwa na urlopy pracownicze i inne koszty	1 526	290
Odpis aktualizujący wartość środków trwałych, WNiP i inwestycji w nieruchomości	1 683	320
Strata podatkowa z lat ubiegłych		
	<u>4 338</u>	<u>824</u>
Aktywa z tytułu podatku odroczonego netto		<u>824</u>
Rezerwa z tytułu odroczonego podatku dochodowego		
Dodatnie różnice przejściowe dotyczące majątku trwałego	2 179	414
Dodatnie różnice kursowe z wyceny bilansowej	425	81
Wycena instrumentów finansowych	1 527	290
	<u>4 131</u>	<u>785</u>
Aktywa/(rezerwa) z tytułu podatku odroczonego netto		<u>39</u>
Aktywa/(rezerwa) z tytułu podatku odroczonego netto – stan na początek okresu		<u>326</u>
Podatek odroczone rozpoznany w rachunku zysków		-286
Podatek bieżący		-2 608
Razem podatek dochodowy w rachunku zysków i strat za I półrocze 2015		<u>- 2 894</u>

Na dzień bilansowy nie zostały wykazane następujące aktywa z tytułu podatku odroczonego:

	Stan na 30/06/2016	Stan na 31/12/2015
	PLN'000	PLN'000
- Różnice przejściowe związane z aktywami finansowymi	2 591	-
	<u>2 591</u>	<u>-</u>

Uzgodnienie wyniku podatkowego do wyniku księgowego kształtuje się następująco:

	I półrocze 2016	I półrocze 2015
	PLN'000	PLN'000
Zysk przed opodatkowaniem z działalności kontynuowanej	7 740	15 549
Koszt podatku dochodowego wg stawki 19% (2015: 19%)	(1 471)	(2 954)
Efekt podatkowy przychodów niebędących przychodami według przepisów podatkowych	-	60
Efekt podatkowy kosztów niestanowiących kosztów uzyskania przychodów (NKUP) według przepisów podatkowych	(29)	-
Efekt podatkowy różnic przejściowych zrealizowanych w okresie, na które nie zostało utworzone aktywo podatkowe w poprzednich latach	1 631	-
Pozostałe	3	-
	<u>134</u>	<u>(2 894)</u>
	<u>134</u>	<u>2 894</u>

10. Informacje o istotnych transakcjach nabycia i sprzedaży aktywów trwałych.

W bieżącym okresie nie wystąpiły istotne transakcje w tym obszarze.

11. Informacje o istotnym zobowiązaniu z tytułu dokonania zakupu rzeczowych aktywów trwałych.

W okresie sprawozdawczym oraz w okresie porównywalnym nie miały miejsca istotne transakcje zakupu rzeczowych aktywów trwałych, które prowadziłyby do powstania istotnych zobowiązań spółki Spółki MONNARI TRADE S.A.

12. Inne istotne transakcje w okresie

W bieżącym okresie nie wystąpiły inne istotne transakcje poza przedstawionymi w niniejszym sprawozdaniu.

13. Kapitał podstawowy

Kapitał podstawowy Grupy to kapitał zakładowy jednostki dominującej. Kapitał zakładowy Spółki dzieli się na 30 563 089 akcji, o wartości nominalnej 0,10 zł każda, które dają 35 641 845 głosów na Walnym Zgromadzeniu.

Wykaz akcjonariuszy posiadających powyżej 5 % w ogólnej liczbie głosów na Walnym Zgromadzeniu Spółki Dominującej - MONNARI TRADE S.A. na dzień 30 czerwca 2016 r. oraz na dzień 24 sierpnia 2016 r. prezentuje poniższa tabela.

Akcjonariusz	Liczba akcji [w szt.]	Udział w kapitale zakładowym Emitenta [%]	Liczba głosów	Udział w głosach na WZ Emitenta [%]
Mirosław Misztal	7 042 000	23,04	8 242 000	23,13
Fair sp. z o.o.	2.533.000	8,29	5.066.000	14,13
Union Investment TFI S.A.	2 348 772	7,68	2 348 772	6,59

14. Kredyty bankowe

- Spółka MONNARI TRADE S.A. w ramach wielocelowej linii kredytowej zleca bankowi PEKAO S.A. udzielanie gwarancji dla podmiotów zewnętrznych. Na dzień 30 czerwca 2016 r. wykorzystanie linii na gwarancje wynosiło 3.229 tys. zł (na 31.12.2015 r: 3.374 tys. zł). Ponadto, w ramach linii udzielane są na zlecenie MONNARI TRADE S.A. akredytywy importowe ma rzecz dostawców Spółki. Na dzień 30 czerwca 2016 r. wykorzystanie linii na akredytywy wynosiło ok. 8.784 tys. zł. (na 31.12.2015 r: 3.035 tys. zł).

Na dzień bilansowy linia kredytowa nie była wykorzystywana w zakresie kredytu w rachunku bieżącym. Całkowity limit linii wynosi 25 000 tys. zł i jest dostępny do dnia 30.09.2016 r. na następujące produkty:

- limit w rachunku bieżącym - do 15 000 tys. zł
- limit na gwarancje - do 12 000 tys. .zł
- limit na akredytywy - do 20 000 tys. zł.

Linia wielocelowa zabezpieczona jest hipoteką umowną do kwoty 35.000 tys. zł na nieruchomości przy ul. Rzgowskiej 30 w Łodzi, będącej własnością spółki zależnej Madam Mode Sp. z o.o., cesją praw z polisy ubezpieczeniowej, potwierdzonymi cesjami praw z tytułu umów najmu w tej nieruchomości oraz wekslem „in blanco”.

- MONNARI TRADE S.A. w ramach umowy o linię wieloproduktową z Bankiem Millennium S.A. z siedzibą w Warszawie dysponuje globalnym limitem, do dnia 29.12.2016 r., w kwocie do 15 000 tys. zł, z przeznaczeniem na finansowanie bieżącej działalności Spółki, w formie:

- kredytu w rachunku bieżącym do kwoty 7 500 tys. zł;
- linii na gwarancje bankowe do kwoty 5 000 tys. zł;
- linii na akredytywy dokumentowe do kwoty 15 000 tys. zł.

Zabezpieczeniem spłaty kredytu oraz kwot należnych wobec Banku są przede wszystkim hipoteka do kwoty 25 500 tys. zł na nieruchomości należącej do "FAKTORY" Sp. z o.o. (pomiot powiązany z Panem Mirosławem Misztalem, który jednocześnie jest jej znaczącym udziałowcem oraz pełni funkcje Prezesa Zarządu tego podmiotu), położonej w Łodzi, ul. Rzgowska 26/28, weksel in blanco wraz z deklaracją wekslową.

Na dzień bilansowy Spółka wykorzystwała ww. linii kredytową w zakresie gwarancji w wysokości ok. 3 341 tys. zł (na 31.12.2015 r: 2 472 tys. zł).

- MONNARI TRADE S.A. w ramach umowy o multiliniję z Bankiem BZ WBK S.A. z siedzibą w Warszawie korzystała na dzień 31.03.2015 r. z globalnego limitu w kwocie 8 000 tys. zł, z przeznaczeniem na finansowanie bieżącej działalności Spółki. W dniu 23 lutego 2016 r podpisano aneks do tej umowy zwiększający kwotę finansowania do 13 mln zł w formie:

- linii na gwarancje bankowe do kwoty 2 000 tys. zł;
- linii na akredytywy dokumentowe do kwoty 11 000 tys. zł. (na 31.12.2015 r. – 8.000 tys. zł)

Zabezpieczeniem spłaty kredytu oraz kwot należnych wobec Banku jest hipoteka do kwoty 8 000 tys. zł na nieruchomości Spółki w Opojowicach wraz z cesją polisy ubezpieczeniowej oraz zastaw rejestrowy na zapasach w magazynach spółki do kwoty 8 000 tys. zł wraz z cesją polisy ubezpieczeniowej oraz weksel in blanco.

Na dzień bilansowy linia była wykorzystywana na akredytywy w wysokości ok. 554 tys. zł (na 31.12.2015 r: 2.008 tys. zł). Linia na gwarancje nie była wykorzystywana.

15. Podmioty powiązane

Spółka do podmiotów powiązanych zalicza:

- spółki zależne, nad którymi sprawowana jest kontrola (Nota 1)
- kluczowy personel kierowniczy, w tym członków Zarządu i Rady Nadzorczej
- pozostałe podmioty powiązane, w tym podmioty, w których osoby zaliczone do kluczowego personelu sprawują kontrolę lub na które wywierają znaczący wpływ.

Transakcje ze spółkami zależnymi

		<u>I półrocze 2016</u>	<u>I półrocze 2015</u>
		000'PLN	000'PLN
Przychody ze sprzedaży usług i materiałów	(i)	107	75
Pozostałe przychody operacyjne	(i)	-	4
Przychody z odsetek	(ii)	435	434
Koszty z odsetek	(ii)	269	-
Koszt usług	(iii)	35 299	22 976
		<u>30.06.2016 r.</u>	<u>31.12.2015 r.</u>
		000'PLN	000'PLN
Należności z tytułu dostaw	(i)	205	705
Należności z tytułu pożyczek	(iii)	33 426	32 993
Zobowiązania z tytułu dostaw	(ii)	6 519	6 972
Zobowiązania z tytułu pożyczek	(iii)	18 135	18 000
(i) Spółka osiągała przychody z tytułu najmu powierzchni biurowej (siedziby) oraz sporadycznie sprzedaży materiałów i środków trwałych do spółek zależnych			
(ii) Spółka udziela do spółek zależnych pożyczek służących przede wszystkim finansowaniu otwarć nowych punktów handlowych. Wszystkie pożyczki są płatne na żądanie i nie są zabezpieczone. Oprocentowanie jest ustalane na poziomie rynkowym. W wypadku spółki Madam Mode Sp. z o.o. pożyczka została udzielona w związku z zakupem przez tą spółkę nieruchomości przy ul. Rzgowskiej 30 w Łodzi. Spółka uzyskała także pożyczkę od podmiotu zależnego Service Office Sp. z o.o., która jest oprocentowana na analogicznych zasadach jak pożyczki udzielane przez Spółkę.			
(iii) Koszty zakupu usług od spółek zależnych dotyczą przede wszystkim usług w zakresie obsługi sprzedaży i dystrybucji odzieży, nadzoru nad zakupami i produkcją oraz projektami dotyczącymi zarządzania zasobami ludzkimi. Ceny w transakcjach z podmiotami zależnymi ustalane są w oparciu o koszty działalności tych spółek plus marża			

Ponadto w ramach przyznaných linii kredytowych Spółka zleca wystawienie gwarancji bankowych dobrego wykonania umów najmu, których stroną są spółki zależne. Wartość tych gwarancji na dzień bilansowy wynosiła 4.785 tys. zł (3.779 tys. zł na 31.12.2015r.).

Transakcje z kluczowym personelem Spółki

Wynagrodzenia, nagrody i korzyści dla osób zarządzających	Pełniona funkcja	I półrocze 2016	I półrocze 2015
Mirosław Misztal	Prezes Zarządu	90	90

Całość wynagrodzenia wynika z pełnienia funkcji w Zarządzie Spółki. Wysokość wynagrodzenia ustalona została przez Walne Zgromadzenie.

Wynagrodzenia, nagrody i korzyści dla osób nadzorujących	Pełniona funkcja	I półrocze 2016	I półrocze 2015
Jerzy Leszczyński	Przewodniczący Rady Nadzorczej	8	7
Jacek Pierzyński	Wiceprzewodniczący Rady Nadzorczej	8	7
Anna Augustyniak – Kala	Członek Rady Nadzorczej	8	7
Adam Majka	Członek Rady Nadzorczej	8	7
Zbigniew Wojnicki	Członek Rady Nadzorczej	8	7
Ryszard Zatorski	Członek Rady Nadzorczej	8	7
Razem		48	42

Osoby zarządzające i nadzorujące Spółkę MONNARI TRADE S.A. nie pobierały wynagrodzenia w spółkach powiązanych kapitałowo z tytułu pełnienia funkcji w ich organach ani z innych tytułów.

Członkowie Rady Nadzorczej, w ramach umów o pracę, działając samodzielnie lub poprzez kontrolowane i współkontrolowane podmioty świadczyli usługi prawne i doradcze o łącznej wartości 143 tys. zł w I połowie 2016 r. (271 tys. zł w I połowie 2015 r.); stan zobowiązań z powyższych tytułów na 30.06.2016 r. wynosił 44 tys. zł (36 tys. zł na koniec 2015 r.)

Stan posiadania akcji MONNARI TRADE S.A. przez członków Zarządu:

Imię i nazwisko	Funkcja	Stan na 30.06.2016 r.	Stan na dzień przekazania raportu za I półrocze 2016 r.
Mirosław Misztal	Prezes Zarządu	7.042.000 szt.	7.042.000 szt.

Według posiadanych przez Spółkę informacji, żaden z Członków Rady Nadzorczej Spółki nie posiadał w omawianym okresie i nie posiada akcji ani opcji na akcje MONNARI TRADE S.A.

Zobowiązania Spółki wobec członków Zarządu z tytułu wypłaty dywidendy wynosiły na dzień bilansowy 1.408 tys. zł.

Pozostałe podmioty powiązane

Transakcje z pozostałymi podmiotami powiązanymi oraz nierozliczone należności i zobowiązania podsumowuje poniższa tabela:

Rodzaj transakcji	Wartość przychodów i wpływów / (kosztów i wydatków)		Należność / (zobowiązanie)	
	I półrocze 2016	I półrocze 2015	30.06.2016	31.12.2015
Pożyczka pieniężna (i)		371	-	-
Koszty z tytułu najmu lokali i nieruchomości	-795	-1 183	-125	-
Koszty usług logistyczno-magazynowych	-63	-77	-11	-11

- (i) Pożyczka udzielona spółce Faktory Sp. z o.o. 17 kwietnia 2014 r. spłacona w dniu 16 kwietnia 2015 r.

Wszystkie transakcje z podmiotami powiązanymi odbywają się na warunkach rynkowych. Kwoty nieuregulowanych płatności nie są zabezpieczone i zostaną rozliczone w środkach pieniężnych. W okresie obrachunkowym nie ujęto kosztów z tytułu należności wątpliwych i zagrożonych wynikających z transakcji ze stronami powiązanymi.

16. Informacje o niespłaceniu kredytu lub pożyczki lub naruszeniu istotnych postanowień umowy kredytu lub pożyczki, w odniesieniu do których nie podjęto żadnych działań naprawczych do końca okresu sprawozdawczego.

W okresie sprawozdawczym oraz do daty publikacji niniejszego Sprawozdania, nie miała miejsca sytuacja niespłacenia kredytu lub pożyczki lub naruszenia istotnych postanowień umowy kredytu lub pożyczki dokonana przez MONNARI TRADE S.A.

17. W przypadku instrumentów finansowych wycenianych w wartości godziwej – informacje o zmianie sposobu (metody) jej ustalenia.

W okresie sprawozdawczym. nie nastąpiły zmiany sposobu ustalania wartości godziwej posiadanych instrumentów finansowych.

18. Informację dotyczącą zmiany w klasyfikacji aktywów finansowych w wyniku zmiany celu lub wykorzystania tych aktywów.

W okresie sprawozdawczym MONNARI TRADE S.A. nie dokonywała zmiany w klasyfikacji aktywów finansowych w wyniku zmiany celu lub wykorzystania tych aktywów.

19. Informację dotyczącą emisji, wykupu i spłaty nieudziałowych i kapitałowych papierów wartościowych.

W okresie I półrocza 2016 r. MONNARI TRADE S.A. nie emitowała i nie dokonywała emisji i spłaty nieudziałowych i kapitałowych papierów wartościowych.

Spółka od dnia 29 stycznia 2016 r. prowadzi skup akcji własnych. Na dzień 30.06.2016 r. oraz na dzień publikacji niniejszego Sprawozdania Spółka Dominująca posiada 253 396 akcji własnych, stanowiących 0,829% kapitału zakładowego oraz dających 0,711 % głosów na Walnym Zgromadzeniu.

20. Informacje dotyczące wypłaconej (lub zadeklarowanej) dywidendy, łącznie i w przeliczeniu na jedną akcję, z podziałem na akcje zwykłe i uprzywilejowane.

W okresie sprawozdawczym, Spółka zadeklarowała wypłatę dywidendy, która zgodnie z Uchwałą Zwyczajnego Walnego Zgromadzenia z dnia 23 maja 2016 r., została wypłacona w dniu 19 lipca b.r. w wysokości 0,20 zł na akcję, w łącznej kwocie 6 062 tys. zł.

21. Wskazanie zdarzeń, które wystąpiły po dniu, na który sporządzono sprawozdanie finansowe, nieujętych w tym sprawozdaniu, a mogących w znaczący sposób wpłynąć na przyszłe wyniki finansowe emitenta.

Nie wystąpiły istotne zdarzenia

22. Informacje dotyczące zobowiązań warunkowych i pozabilansowych oraz aktywów warunkowych.

Gwarancje bankowe udzielone na zlecenie MONNARI TRADE S.A. i jej podmiotów zależnych przez banki na rzecz podmiotów trzecich jako zabezpieczenie wykonania umów na dzień 30.06.2016 r wynoszą 6.569 tys. zł. (5.846 tys. zł na koniec 2015 r.). Umowy gwarancji bankowych są udzielane w ramach limitu kredytowego przyznanego MONNARI TRADE S.A.

Następujące nieruchomości należące do spółki obciążone są hipoteką:

- hipoteka kaucyjna na rzecz PEKAO S.A. na nieruchomości położonej w Żywcu przy ulicy Leśnianka do kwoty 2.000 tys. zł
- hipoteka umowna na rzecz BZ WBK S.A. na nieruchomości w Opojowicach do kwoty 8.000 tys. zł

23. Inne informacje mogące w istotny sposób wpłynąć na ocenę sytuacji majątkowej, finansowej i wyniku finansowego Spółki MONNARI TRADE S.A.

Poza informacjami wskazanymi w niniejszym Sprawozdaniu oraz w Sprawozdaniu z Działalności, Spółce Dominującej nie są znane inne informacje mogące w istotny sposób wpłynąć na ocenę sytuacji majątkowej, finansowej i wyniku finansowego Spółki MONNARI TRADE S.A.

Zarząd


Data	Imię i Nazwisko	Funkcja	Podpis
24.08.2016 r.	Mirosław Misztal	Prezes Zarządu	/-/

Osoba odpowiedzialna za sporządzenie sprawozdania finansowego

Data	Imię i Nazwisko	Funkcja	Podpis
24.08.2016 r.	Miłosz Kolbuszewski	Dyrektor Finansowy	/-/

Osoba, której powierzono prowadzenie ksiąg rachunkowych

Data	Imię i Nazwisko	Funkcja	Podpis
24.08.2016 r.	Jadwiga Łęcka	Główny Księgowy	/-/



monnari

**Sprawozdanie Zarządu z działalności Spółki oraz Grupy
Kapitałowej
za okres od 1 stycznia 2016 r. do 30 czerwca 2016 r.**

Spis treści

Ogólna charakterystyka Spółki Dominującej – MONNARI TRADE S.A. oraz jej Grupy Kapitałowej..... 3

1. Zasady sporządzenia Skróconego Półrocznego Jednostkowego i Skonsolidowanego Sprawozdania Finansowego za I półrocze 2016 r.	4
2. Omówienie podstawowych wielkości ekonomiczno-finansowych ujawnionych w Półrocznym Skróconym Skonsolidowanym i Jednostkowym Sprawozdaniu Finansowym, w szczególności opis czynników i zdarzeń, w tym o nietypowym charakterze, mających znaczący wpływ na działalność Emitenta i jego Grupy na osiągnięte przez niego zyski lub poniesione straty w okresie I półrocza 2016 roku.	4
3. Objaśnienia dotyczące sezonowości lub cykliczności działalności Grupy Kapitałowej MONNARI TRADE S.A. w prezentowanym okresie.....	8
4. Opis podstawowych zagrożeń i ryzyk związanych z pozostałymi miesiącami roku obrotowego. Błąd! Nie zdefiniowano zakładki.	8
5. Opis organizacji Grupy Kapitałowej Emitenta, ze wskazaniem jednostek podlegających konsolidacji.....	10
6. Wskazanie skutków zmian w strukturze Grupy Kapitałowej MONNARI TRADE S.A., w tym w wyniku połączenia jednostek gospodarczych, przejęcia lub sprzedaży jednostek z ww. Grupy, inwestycji długoterminowych, podziału, restrukturyzacji i zaniechania działalności.	13
7. Stanowisko Zarządu odnośnie możliwości zrealizowania wcześniej publikowanych prognoz wyników na dany rok, w świetle wyników zaprezentowanych w raporcie półroczny w stosunku do wyników prognozowanych.....	14
8. Wskazanie akcjonariuszy posiadających bezpośrednio lub pośrednio przez podmioty zależne co najmniej 5% ogólnej liczby głosów na walnym zgromadzeniu Spółki Dominującej na dzień przekazania Półrocznego Skróconego Skonsolidowanego oraz Jednostkowego Sprawozdania Finansowego wraz ze wskazaniem liczby posiadanych przez te podmioty akcji, ich procentowego udziału w kapitale zakładowym, liczby głosów z nich wynikających i ich procentowego udziału w ogólnej liczbie głosów na walnym zgromadzeniu oraz wskazanie zmian w strukturze własności znacznych pakietów akcji emitenta w okresie od przekazania poprzedniego raportu kwartalnego.	14
9. Zestawienie stanu posiadania akcji Emitenta lub uprawnień do nich (opcji) przez osoby zarządzające i nadzorujące Spółkę Dominującą na dzień przekazania raportu półrocznego, wraz ze wskazaniem zmian w stanie posiadania, w okresie od przekazania ostatniego raportu kwartalnego, odrębnie dla każdej z osób.....	14
10. Wskazanie postępowań toczących się przed sądem, organem właściwym dla postępowania arbitrażowego lub organem administracji publicznej.....	15
11. Informacje o zawarciu przez Emitenta lub jednostkę od niego zależną jednej lub wielu transakcji z podmiotami powiązаныmi, jeżeli pojedynczo lub łącznie są one istotne i zostały zawarte na innych warunkach niż rynkowe, wraz ze wskazaniem ich wartości, przy czym informacje dotyczące poszczególnych transakcji mogą być zgrupowane według rodzaju, z wyjątkiem przypadku, gdy informacje na temat poszczególnych transakcji są niezbędne do zrozumienia ich wpływu na sytuację majątkową, finansową i wynik finansowy Emitenta.....	15
12. Informacje o udzieleniu przez Emitenta lub przez jednostkę od niego zależną poręczeń kredytu lub pożyczki lub udzieleniu gwarancji - łącznie jednemu podmiotowi lub jednostce zależnej od tego podmiotu, jeżeli łączna wartość istniejących poręczeń lub gwarancji stanowi równowartość, co najmniej 10% kapitałów własnych emitenta.	16
13. Inne informacje, które zdaniem Emitenta są istotne dla oceny jego sytuacji kadrowej, majątkowej, finansowej, wyniku finansowego i ich zmian, oraz informacje, które są istotne dla oceny możliwości realizacji zobowiązań przez Emitenta i jego Grupę Kapitałową.....	16
14. Zdarzenia po dniu bilansowym, które mogą znacznie wpłynąć na przyszłe wyniki finansowe Emitenta i jego Grupy Kapitałowej. .	21
15. Wskazanie czynników, które w ocenie emitenta będą miały wpływ na osiągnięte przez niego wyniki w perspektywie, co najmniej kolejnego kwartału.	21

Ogólna charakterystyka Spółki Dominującej – MONNARI TRADE S.A. oraz jej Grupy Kapitałowej**Podstawowe dane dot. Jednostki Dominującej:**

Nazwa i forma prawna: MONNARI TRADE Spółka Akcyjna
 Siedziba i adres: ul. Łódź, 90-453, ul. Radwańska 6, Polska
 Adres do korespondencji 93-172 Łódź, ul. Rzgowska 30, Polska
 Numer telefonu: +48 (42) 685 85 01
 Numer faksu : +48 (42) 942 00 85
 Strona internetowa: www.monnaritrade.com
 Adres poczty elektronicznej:..... monnari@monnari.com.pl
 KRS:..... 00000184276
 REGON:..... 472333285
 NIP:..... 725-17-84-741

Ogólna charakterystyka Spółki Dominującej Grupy Kapitałowej MONNARI TRADE S.A.

Spółka Akcyjna MONNARI TRADE istnieje od 2000 r., ale historia marki MONNARI sięga 1998 roku, kiedy działalność była prowadzona w formie spółki cywilnej pod nazwą „MONNARI”.

MONNARI TRADE S.A. od 2000 roku stała się kontynuatorką działań „MONNARI” s.c., a od 1 stycznia 2001 roku przejęła całość jej działalności. Firma skoncentrowała się na stworzeniu własnych kompleksowych kolekcji, skierowanych głównie do kobiet powyżej 30 roku życia, w atrakcyjnym segmencie odzieży markowej.

W ciągu kilku lat Spółka zbudowała rozpoznawalną na rynku markę handlową, będącą synonimem najwyższej jakości, elegancji i stylu. Spółka rozwijała się dynamicznie do końca 2008 r. W kolejnych latach MONNARI TRADE S.A. była zmuszona przeprowadzić restrukturyzację w formie postępowania upadłościowego, które zakończyło się zawarciem układu z wierzycielami, co zostało w pełni wykonane i potwierdzone prawomocnym Postanowieniem Sądu w marcu 2014 r.

Przeprowadzona restrukturyzacja przyniosła pozytywne efekty, które są widoczne w wynikach finansowych począwszy od 2012 r. - w każdym z ostatnich czterech lat MONNARI TRADE S.A. oraz jej Grupa Kapitałowa generowała zyski.

Informacje dotyczące składu osobowego Zarządu oraz Rady Nadzorczej Spółki Dominującej – MONNARI TRADE S.A.

Na dzień 30 czerwca 2016 roku w skład organów Spółki wchodziły następujące osoby:

Zarząd MONNARI TRADE S.A.

Mirosław Misztal	Prezes Zarządu
------------------	----------------

Rada Nadzorcza MONNARI TRADE S.A.

1.	Jerzy Leszczyński	Przewodniczący Rady Nadzorczej
2.	Jacek Pierzyński	Wiceprzewodniczący Rady Nadzorczej
3.	Anna Augustyniak – Kala	Członek Rady Nadzorczej
4.	Adam Majka	Członek Rady Nadzorczej
5.	Zbigniew Wojnicki	Członek Rady Nadzorczej
6.	Ryszard Zatorski	Członek Rady Nadzorczej

W okresie I półrocza 2016 roku oraz do dnia publikacji niniejszego Sprawozdania skład Zarządu i Rady Nadzorczej MONNARI TRADE S.A. nie uległ zmianie.

Grupa Kapitałowa MONNARI TRADE S.A.

Od 2011 r. MONNARI TRADE S.A. buduje Grupę Kapitałową, która na dzień 30.06.2016.r składała się z 131 spółek zależnych. Jej celem jest wsparcie w poszczególnych obszarach podstawowej działalności Spółki Dominującej tj.:

- obsługi sprzedaży i dystrybucji odzieży,



- projektowania oraz nadzoru nad zakupami i produkcją,
- usług magazynowych i logistycznych,
- zarządzania zasobami ludzkimi w tym kompleksowej obsługi kadrowo-płacowej,
- usług administracyjnych i informatycznych,
- obsługi finansowo-księgowej,
- wynajmu powierzchni handlowych na terenie Polski, w których zlokalizowane są salony z marką MONNARI,
- zarządzanie znakami towarowymi Grupy Kapitałowej.

Ponadto, w związku z faktem posiadania przez spółkę zależną Madame Mode Sp. z o.o. (rb. 3/2014 z dn. 31.03.2014 r.) nieruchomości wraz z budynkiem biurowym w centrum Łodzi, spółka ta prowadzi działalność związaną ze świadczeniem usług wynajmu powierzchni biurowych i miejsc parkingowych również na rzecz podmiotów spoza Grupy Kapitałowej.

Spółka Dominująca koncentruje się na sprzedaży towarów sygnowanych marką MONNARI, a także na działaniach zarządczych w Grupie Kapitałowej, poza tym wzmacnia wypracowany wizerunek marki poprzez różnego rodzaju działania marketingowe.

Szczegółowy wykaz spółek z Grupy Kapitałowej jest zawarty w pkt. 5 niniejszego Sprawozdania.

1. Zasady sporządzenia śródrocznego skróconego skonsolidowanego sprawozdania finansowego Grupy Kapitałowej MONNARI TRADE S.A. i śródrocznego skróconego jednostkowego sprawozdania finansowego MONNARI TRADE S.A. za I półrocze 2016 r.

Opis przyjętych zasad (polityki) rachunkowości, w tym metod wyceny aktywów i pasywów, ustalenia przychodów, kosztów i wyniku finansowego oraz sposobu sporządzenia sprawozdania finansowego i danych porównywalnych został przedstawiony w skonsolidowanym sprawozdaniu finansowym Grupy Kapitałowej MONNARI TRADE S.A. za rok 2015 oraz w sprawozdaniu finansowym MONNARI TRADE S.A. za rok 2015, opublikowanych w dniu 20 kwietnia 2016 r.

2. Omówienie podstawowych wielkości ekonomiczno-finansowych ujawnionych w śródrocznym skróconym skonsolidowanym sprawozdaniu finansowego Grupy Kapitałowej MONNARI TRADE S.A. i śródrocznym skróconym jednostkowym sprawozdaniu finansowego MONNARI TRADE S.A., w szczególności opis czynników i zdarzeń, w tym o nietypowym charakterze, mających znaczący wpływ na działalność Emitenta i jego Grupy na osiągnięte przez niego zyski lub poniesione straty w okresie I półrocza 2016 roku.

Ocena sytuacji na rynku odzieży i obuwia w Polsce.

Grupa Kapitałowa MONNARI TRADE S.A. działa na perspektywnym rynku, który pozostaje cały czas w fazie rozwoju. W 2014 r. rynek odzieży i obuwia w Polsce osiągnął 30,6 mld zł i według przewidywań miał się zwiększyć o 6 punktów proc., do wielkości 32,47 mld zł w 2015 r. (wg PMR „Handel detaliczny odzieżą i obuwiem w Polsce 2015 - Analizy rynku i prognozy rozwoju na lata 2015-2020.”)

Szacuje się, iż w 2020 r. rynek ten będzie wart ponad 43,2 mld zł. Rynek odzieżowy w Polsce nadal jest rozdrobniony, jednocześnie trzy duże podmioty poprzez dobrze rozwiniętą sieć sklepów zajmują coraz silniejszą pozycję – ok 20 % krajowego rynku. Obecny udział Grupy Kapitałowej MONNARI TRADE S.A. w powyższym rynku jest niewielki - poniżej 1 %.

Wśród stacjonarnych miejsc sprzedaży klienci najchętniej dokonują zakupów w centrach handlowych (jest to ok. 54 % klientów w 2015 r.), przy czym od kilku lat można obserwować spadek popularności galerii handlowych na rzecz zakupów przez internet oraz w markowych sklepach przy ulicach.

Do pozytywnych zmian na omawianym rynku należy mały, ale stabilny wzrost wydatków na odzież i obuwie. Wzrost udziału wydatków na odzież w koszyku dóbr i usług w 2015 r. wg szacunków wyniósł 5,35 %. Polacy nadal wydają mniej na odzież i obuwie w porównaniu do krajów rozwiniętych, tym samym należy spodziewać się stałego wzrostu tego rynku wraz ze wzrostem zamożności mieszkańców.

Do ważnych zmian konsumenckich należy wzrost zainteresowania modą wśród polskiego społeczeństwa oraz dynamiczny rozwój Internetu oraz e-commerce, przy czym kategoria odzież jest jedną z chętniej kupowanych

kategoriach produktowych w Internecie. Polscy konsumenci cenią sobie najbardziej niską cenę odzieży i obuwia, stąd dynamiczny rozwój dyskontów, hipermarketów oraz outletów oferujących najtańszą odzież i obuwie. Po drugiej stronie można obserwować rozwój sieci sklepów z produktami markowymi wyżej pozycjonowanymi, do których zalicza się marka MONNARI. Przewiduje się, że rynek premium będzie przez najbliższe 5 lat najszybciej rozwijającym się segmentem odzieży, która generuje wysokie marże na sprzedaży oraz przyciąga klientów modą i wyższą jakością ubrań. Szansą dla firm z tego segmentu jest przestawianie się na krótkie kolekcje, aby zwiększyć chęć zakupu wchodzących do sklepu klientów poprzez jeszcze większe urozmaicenie kolekcji jak również poczucie, że asortyment ten jest dostępny w bardzo krótkim czasie oraz jest niepowtarzalny.

Wśród barier dla działalności w handlu detalicznym odzieżą i obuwiem, należy wymienić dużą konkurencję na rynku, wzrastające koszty zatrudnienia, trwający spadek popytu na te towary w Rosji i na Ukrainie oraz uzależnienie kosztów produkcji od kursu dolara. Ostatni z czynników również mocno odczuł Emitent.

Trwająca od dłuższego czasu poprawa wskaźników makroekonomicznych wpływa na dobre nastroje konsumenckie i większą chęć dokonywania zakupów dóbr nienależących do pierwszej potrzeby. W I półroczu 2016 r. w polskiej gospodarce utrzymywały się tendencje wzrostowe, według wstępnych danych GUS w I kwartale produkt krajowy brutto w Polsce wyniósł ok. 3,0 %, zaś w II kwartale 3,1%. Wzrost gospodarczy pozytywnie wpłynął na sprzedaż detaliczną w okresie od stycznia do czerwca b.r. (wzrost o ponad 4,4 % w I kwartale oraz wzrost o 5,7 % w II kwartale). Dobre nastroje konsumenckie dotyczyły handlu odzieżą i obuwiem, gdzie wzrosty w relacji do roku ubiegłego były na poziomie 14,4 % oraz 21,4 %, odpowiednio dla I i II kwartału b.r.¹

Do innych pozytywnych czynników makroekonomicznych w omawianym okresie dla branży, w której działa Emitent, należało:

- wzrost nominalnych wynagrodzeń oraz rent i emerytur przy ich jednoczesnej zwiększonej sile nabywczej;
- zmniejszenie się skali negatywnych zmian na rynku pracy (spadek stopy bezrobocia do ok. 8,8% w końcu czerwca b.r.);
- spadek cen towarów i usług konsumpcyjnych w omawianym okresie o 0,9 %.

Natomiast niekorzystny dla branży był, kontynuowany od kilku lat, trend spadku cen odzieży i obuwia. W relacji do I półrocza ub.r. był to spadek o 4,1%. Jednocześnie obserwowany jest spadek odwiedzin centrów handlowych, co również negatywnie wpływa na realizowaną przez Grupę Kapitałową działalność.

Z uwagi na realizację przez Spółkę zakupów towarów w USD, a czynszów najmu w EUR istotny pozostawał poziom kursów tych walut. W okresie styczeń-czerwiec 2016 r. złoty nadal pozostawał w trendzie spadkowym wobec USD, a także wobec EUR.

Omówienie podstawowych wielkości ekonomiczno-finansowych Grupy Kapitałowej MONNARI TRADE S.A.

Na dzień 30.06.2016 r. oraz na dzień przekazania niniejszego Sprawozdania, Grupa Kapitałowa MONNARI TRADE S.A. składała się z 131 spółek zależnych oraz Spółki Dominującej MONNARI TRADE S.A.

Na podstawie danych finansowych obejmujących I półrocze 2016 r., Zarząd MONNARI TRADE S.A. pozytywnie ocenia zdolność Spółki Dominującej oraz jej Grupy Kapitałowej do wywiązywania się z zaciągniętych zobowiązań, oraz nie widzi istotnych zagrożeń z tym związanych na dzień przekazania niniejszego Sprawozdania oraz w okresie bieżącego roku obrotowego.

¹ Dane GUS „Informacja o sytuacji społeczno-gospodarczej Polski w I półroczu 2016 r.”

Poniższa tabela prezentuje najważniejsze dane finansowe charakteryzujące Grupę Kapitałową MONNARI TRADE S.A. oraz Spółkę Dominującą w I półroczu 2016 r. wraz z danymi porównawczymi.

	Dane Grupy Kapitałowej		Dane MONNARI TRADE S.A.	
	30.06.2016	31.12.2015	30.06.2016	31.12.2015
Aktywa trwałe	77 164	76 668	55 592	55 071
Aktywa obrotowe	124 387	118 297	134 583	132 105
Kapitał własny	168 151	165 767	140 007	141 914
Zobowiązania krótkoterminowe	33 401	29 197	50 169	45 261
	I półrocze 2016	I półrocze 2015	I półrocze 2016	I półrocze 2015
Przychody ze sprzedaży	109 969	95 440	109 020	94 536
Wynik brutto na sprzedaży	60 530	53 180	59 582	52 275
Wynik na działalności operacyjnej	11 699	14 582	6 284	13 581
Wynik netto	12 165	13 079	7 874	12 655

Poniższe wskaźniki opisują sytuację finansową Grupy Kapitałowej na dzień sporządzenia niniejszego Sprawozdania. Wskaźniki dla MONNARI TRADE S.A. kształtują się na zbliżonym poziomie.

Wskaźniki płynności	30.06.2016	30.06.2015
Płynność - wskaźnik płynności bieżącej <i>aktywa obrotowe* / zobowiązania krótkoterminowe</i>	3,8	2,7
Płynność - wskaźnik płynności szybki <i>aktywa obrotowe* - zapasy / zobowiązania krótkoterminowe</i>	2,4	2,1
Płynność - wskaźnik natychmiastowej wymagalności <i>środki pieniężne / zobowiązania krótkoterminowe</i>	1,6	1,0
Wskaźniki rotacji	30.06.2016	30.06.2015
Szybkość obrotu należności w dniach <i>średnioroczny stan ogółu należności z tytułu dostaw i usług x 180 / przychód netto ze sprzedaży produktów oraz towarów i materiałów**</i>	127	69
Szybkość obrotu zapasów w dniach <i>średnioroczny stan zapasów x 180 / wartość sprzedanych towarów i materiałów + koszt wytworzenia sprzedanych produktów</i>	176	126
Wskaźnik rotacji majątku <i>przychód netto ze sprzedaży produktów oraz towarów i materiałów / średnioroczny stan aktywów</i>	0,6	0,6
Wskaźniki rentowności	30.06.2016	30.06.2015
Zyskowność brutto sprzedaży (%) <i>wynik brutto ze sprzedaży / przychody netto ze sprzedaży produktów, towarów i materiałów</i>	55,0 %	55,7%
Zyskowność netto sprzedaży (%) <i>wynik finansowy netto / przychody netto ze sprzedaży produktów, towarów i materiałów</i>	11,1%	13,7%
Rentowność majątku (ROA) (%) <i>wynik finansowy netto / średnioroczny stan aktywów</i>	6,1%	8,2%
Rentowność kapitału własnego (ROE) (%) <i>wynik finansowy netto / średnioroczny stan kapitału</i>	8,5%	11,2%

Do wyliczenia wskaźników wykorzystano dane ze skonsolidowanego rachunku zysków i strat za I półrocze 2016 i I półrocze 2015 (okresy 6 miesięcy).

*) z wyłączeniem aktywów trwałych przeznaczonych do zbycia

**) wyłączono przychody ze sprzedaży detalicznej regulowanej gotówką

Grupa Kapitałowa MONNARI TRADE S.A. w I półroczu 2016 r. zwiększyła sprzedaż w stosunku do lat ubiegłych oraz utrzymała efektywność działalności.

W okresie I półrocza 2016 r. Grupa odnotowała wzrost przychodów o 14 529 tys. zł, co stanowi wzrost o 15,22 %, z osiągniętych 95 440 tys. zł w I półroczu 2015 r., do 109 969 tys. zł w analogicznym okresie 2016 r. Koszty wytworzenia produkcji (koszty sprzedanych towarów i materiałów) wzrosły w omawiany okresie o 16,99% do kwoty 49 439 tys. zł, co związane jest przede wszystkim z nadal wysokim kursem USD wobec PLN (wzrost na koniec 30.06. b.r. o 5,7 % w relacji do 30.06. ub. r.) oraz większą ilością zamówionego towaru do stale powiększanej sieci sprzedaży i poszerzanej oferty zakupowej.

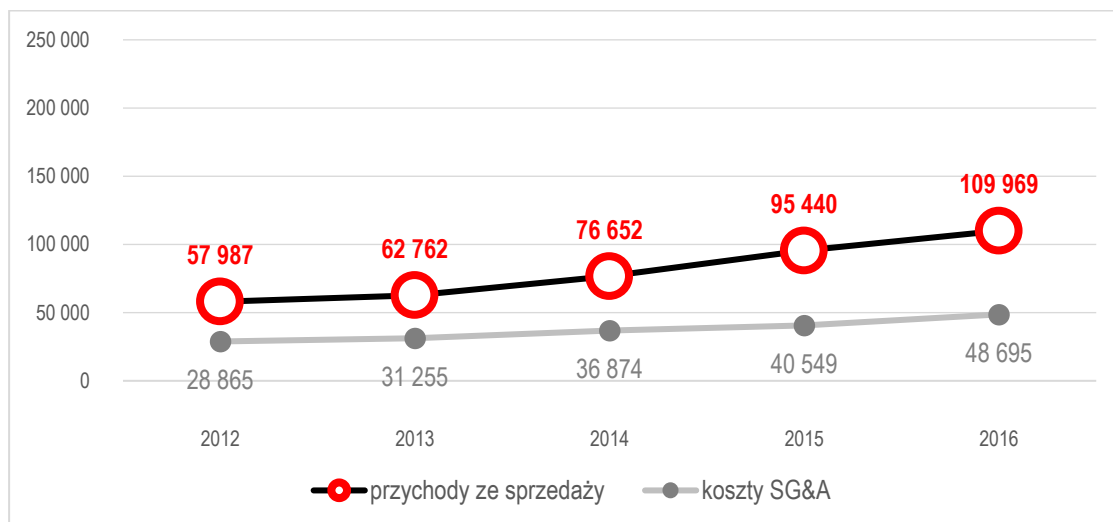
Marża brutto ze sprzedaży (zyskowność brutto sprzedaży) w okresie I półrocza 2016 r. wyniosła 55,04 % i jest na porównywalnym poziomie, co w ubiegłym roku - 55,72%. Ostrożniejsza polityka w zakresie promocji szczególnie była widoczna w okresie II kwartału bieżącego roku, kiedy marża brutto na sprzedaży wzrosła do 58,33 %, w porównaniu do 57,82 % w II kwartale 2015 r.

Koszt sprzedaży oraz ogólnego zarządu w okresie od stycznia do czerwca b.r. wzrosły o 20% do kwoty 48 695 tys. zł, w stosunku do okresu porównywalnego w ubiegłym roku, co wynika z działań związanych z rozwojem sieci. Na wzrost tej pozycji miały wpływ przede wszystkim:

- koszty wynagrodzeń wraz z narzutami, które wzrosły z tytułu przyrostu zatrudnienia o ponad 200 osób w relacji do 30.06. ub. r.) a także w związku ze zmianą zasad wynagradzania personelu salonów i mocniejszym naciskiem na system premii uzależniony od generowanych obrotów;
- z tytułu kosztów najmu powierzchni spowodowany - poza wzrostem powierzchni handlowej - także wzrostem średniego kursu EUR w okresie I półrocza b.r. do poziomu 4,3805 PLN (o 5,9% vs. I pół. ub. r.)

Łącznie koszty sprzedaży i ogólnego zarządu rosły z większą dynamiką niż w ostatnich kilku latach - wzrost o 4,8 % ponad dynamikę przychodów, jednak poniżej wzrostu powierzchni handlowej (wzrost powierzchni o 25 % w relacji do I połowy 2015 r.). Tym samym koszty przypadające na m² nieco spadły w relacji do ubiegłego roku z 1794 zł do kwoty 1752 zł.

Przychody ze sprzedaży i koszty SG&A za pierwsze półrocze w latach 2012- 2016 (tys. zł)



Wzrost powyższych kosztów miał wpływ na końcowy wynik wygenerowany przez Grupę Kapitałową, która zakończyła omawiany okres **zyskiem netto w wysokości 12 165 tys. zł**, co jest rezultatem o ok. 7 % niższym niż za I półrocze ub. r. (13 079 tys. zł). Na poziomie zysku brutto spadek wynosił ponad 18%, należy przy tym pamiętać, że na wynik brutto za I półrocze 2015 r. miały wpływ zdarzenia jednorazowe - w II kwartale 2015 r. wpłynęła do Spółki Dominującej kwota 2,7 mln zł, stanowiąca całkowitą spłatę wierzytelności wraz z odsetkami z tytułu zrealizowanego przez Deutsche Bank depozytu pieniężnego MONNARI TRADE S.A. ustanowionego jako zabezpieczenie kredytu Pani Agaty Józwiak. Cała powyższa kwota była objęta odpisem aktualizującym i powyższa spłata została rozpoznana w pozostałych przychodach operacyjnych w kwocie 1,8 mln zł (należność główna) i w przychodach finansowych 0,9 mln zł (odsetki). Po wyeliminowaniu wpływu tej transakcji wynik brutto

za I półrocze 2016 r (13 095 tys. zł) byłby na porównywalnym poziomie (-2,5%) do znormalizowanego zysku brutto za I półrocze 2015 (13 427 tys. zł).

Na wynik finansowy Grupy, poza czynnikami opisanymi powyżej, miał wpływ także:

1. wzrost sprzedaży wynikający ze wzrostu ilości powierzchni handlowej (na 30.06.2016 r. było 149 salonów wraz z salonem internetowym, o powierzchni 27,8 tys. m² vs. 22,6 tys. m² (134 salony), co oznacza wzrost powierzchni handlowej o 23,0 % w relacji do stanu na 30.06.2015 r.);
2. ostrożniejsza polityka promocyjna;
3. wprowadzenie polityki częściowego zabezpieczenia otwartych pozycji walutowych
4. udane kolekcje w I półroczu 2016 r. (różnorodność - krótkie linie) oraz terminowość dostaw.

Działalności Emitenta w omawianym okresie sprzyjała poprawa sytuacji gospodarczej w kraju oraz warunki pogodowe zgodne z porami roku w polskim klimacie.

3. Objaśnienia dotyczące sezonowości lub cykliczności działalności Grupy Kapitałowej MONNARI TRADE S.A. w prezentowanym okresie.

Przychody ze sprzedaży Spółki wykazują cykliczną zmienność w ciągu roku. Jest to związane przede wszystkim z sezonowością branży odzieżowej, zależnej od trendów mody i zmieniających się warunków pogodowych. Nasilenie popytu i sprzedaży następuje zwykle na początku zmieniających się pór roku, co zbiega się z wprowadzaniem nowych kolekcji. Cykl projektowania, produkcji i sprzedaży skupia się obecnie na czterech sezonach: wiosna, lato, jesień, zima. Czynnikiem wpływającym na wzrost sprzedaży są okresowe wyprzedaże, co zauważalne jest w poziomie generowanych przychodów w miesiącach na przełomie sezonów. Na wyniki sprzedaży w poszczególnych miesiącach ma też wpływ różnorodność kolekcji (liczba modeli i ich wersji np. kolorystycznych) oraz ceny poszczególnych asortymentów. Sezon jesienno-zimowy cechuje większa sprzedaż odzieży wierzchniej (płaszczy, kurtek) relatywnie droższej od okryć wiosenno-letnich. Stąd wartość sprzedaży w sezonie jesienno-zimowym jest zwykle wyższa, niż w sezonie wiosenno-letnim.

4. Opis podstawowych zagrożeń i ryzyka, z określeniem, w jakim stopniu Grupa Kapitałowa jest na nie narażona.

Ryzyko związane z procesem produkcji, terminowością dostaw oraz wzrostem kosztów wytworzenia u dostawców.

W działalności Spółki Dominującej, zwłaszcza z uwagi na zlecenie produkcji poza Polskę, pojawia się ryzyko wydłużenia procesu produkcyjnego. Proces produkcji jest stosunkowo długi, od momentu zaprojektowania kolekcji do chwili zaopatrzenia sklepów w towary, mija od sześciu do ośmiu miesięcy. Na wydłużenie tego procesu mogą wpływać opóźnienia w realizacji dostaw, co może mieć znaczący wpływ na wyniki sprzedaży, głównie poprzez skrócenie czasu dysponowania przez salony produktami z aktualnej kolekcji. Brak bieżącej kolekcji na początku sezonu wiąże się ze wzrostem trudno zbywalnych zapasów, których redukcja następuje w okresie wyprzedaży, jednak z dużym negatywnym wpływem na realizowany poziom marży. Aby zapobiec tym opóźnieniom, Spółka Dominująca stosuje odpowiednie wyprzedzenie w procesie projektowania, zlecenia produkcji określonego asortymentu oraz współpracy z długoletnimi partnerami. MONNARI TRADE S.A. systematycznie pracuje również nad pozyskiwaniem nowych dostawców oraz są skutecznie negocjowane ceny produkcji. Jednocześnie zwiększany jest udział produkcji u dostawców z Polski. Dzięki temu skracany jest również cykl produkcji, co pozwala na późniejsze podejmowanie decyzji, a w konsekwencji lepsze dopasowanie wielkości i struktury produktu do występującego na rynku popytu. Taka zmiana geograficznej struktury produkcji umożliwia również wprowadzanie mechanizmów pozwalających na szybkie produkowanie kolejnych partii produktów o szybkiej rotacji.

W chwili obecnej Spółka Dominująca prowadzi współpracę z kilkuset partnerami realizującymi na zlecenie produkcję odzieży pod marką MONNARI w Polsce i poza granicami kraju, co minimalizuje w części ryzyko jednoczesnego wzrostu cen u wszystkich dostawców. Zlecenie zamówień zewnętrznym dostawcom, bez konieczności utrzymywania zaplecza technicznego, pozwala Spółce Dominującej osiągnąć wyższą marżę handlową oraz ograniczyć koszty stałe, a tym samym poprawiać efektywność sprzedaży, która ostatecznie wpływa na wzrost wyniku finansowego Grupy Kapitałowej.

Ryzyko związane z sezonowością sprzedaży.

Działalność Grupy Kapitałowej, podobnie jak innych podmiotów działających w branży odzieżowej, charakteryzuje się znaczną sezonowością popytu. Uczestnicy rynku osiągają najwyższe wyniki sprzedaży w

sezonie wiosennym i jesiennym. Zjawisko to ma wpływ na wyniki finansowe osiągane przez Grupę Kapitałową w poszczególnych kwartałach. Sezonowość ma również wpływ na okresowe znaczne zwiększenie zapotrzebowania na kapitał obrotowy, co obliguje Grupę Kapitałową do przywiązywania szczególnej uwagi do efektywności procesów logistycznych, których celem jest maksymalne skrócenie terminów dostaw gotowych produktów do salonów.

Ryzyko związane ze zmianami w trendach mody.

Branża odzieżowa jest silnie skorelowana ze zmianami trendów mody. Jednym z podstawowych warunków sprzedawalności poszczególnych kolekcji jest dopasowanie asortymentu do aktualnych preferencji odbiorców. Rozminięcie się z gustami klientów stwarza ryzyko powstania zapasów trudno zbywalnych. Ryzyko to jest w znacznym stopniu eliminowane dzięki posiadanym sklepom outletowym - (obecnie w Grupie Kapitałowej MONNARI TRADE S.A. jest 6 takich placówek), które wyprzedają zapasy towarów. Ponadto, Grupa Kapitałowa posiada profesjonalny zespół, który zajmuje się przygotowaniem kolekcji na nadchodzące sezony w oparciu o sprawdzone źródła wiedzy o obowiązujących trendach w modzie.

Ryzyko związane z warunkami pogodowymi.

W krótkim horyzoncie czasowym negatywny lub pozytywny rozkład warunków pogodowych może wpływać na wielkość sprzedaży, a co za tym idzie na poziom marż Grupy Kapitałowej. Jednak w długim okresie czasu czynniki pogodowe i klimatyczne nie wpływają na rozwój Grupy Kapitałowej MONNARI TRADE S.A. Jednocześnie Grupa Kapitałowa ogranicza wpływ tego ryzyka opierając swoją ofertę o modele dostosowane do dominujących w klimacie europejskim warunków pogodowych (nieskrajnych), a także poprzez sprzedaż końcówek kolekcji za pośrednictwem outletów. Jednocześnie Grupa Kapitałowa wprowadza więcej odzieży tzw. przejściowej, która będzie eliminować ryzyko nietypowych zmian pogodowych pomiędzy sezonami.

Ryzyko związane z utratą kontraktów handlowych w szczególności w zakresie umów z centrami handlowymi oraz dostawcami towarów handlowych.

Spółka Dominująca ocenia pozytywnie aktualną współpracę z centrami handlowymi. Obecnie spółki Grupy Kapitałowej MONNARI TRADE S.A. negocjują wejście do kolejnych centrów handlowych na terenie Polski. Spółka realizuje wszystkie zobowiązania wobec wynajmujących oraz dostawców towarów. Ryzyko utraty powyższych kontraktów, Zarząd Spółki Dominującej ocenia jako niskie.

Ryzyko związane z wykonywaniem obowiązków związanych z ochroną bazy danych osobowych klientów.

Grupę Kapitałową obciąża ryzyko połączone z wykonywaniem obowiązków związanych z ochroną bazy danych osobowych klientów, udostępnianych za zgodą klientów posiadających kartę stałego klienta. Ryzyko wiąże się z potencjalną możliwością wszczęcia postępowań przeciwko Członkom Zarządu Spółek Grupy Kapitałowej oraz ewentualnego ponoszenia roszczeń odszkodowawczych przez osoby, których dane osobowe zostały zamieszczone w bazie danych. Zarząd Spółki Dominującej podjął stosowne działania mające na celu zapewnienie bezpieczeństwa przechowywanych danych.

Ryzyko utraty wykwalifikowanego personelu.

Jednym z ważnych czynników przedsiębiorstwa posiadającego sieć sprzedaży detalicznej odzieży markowej jest posiadanie kadry personelu o odpowiednich predyspozycjach. Sprzedawcy zatrudnieni w salonach to osoby posiadające odpowiednie kwalifikacje zawodowe oraz umiejętności interpersonalne. Dzięki temu wzajemny kontakt pomiędzy kupującym a sprzedającym jest łatwiejszy, bliższy i prowadzony w sposób profesjonalny, co umożliwia nawiązanie stałej i długoterminowej relacji. Celem jest dalsze szkolenie umiejętności sprzedaży oraz zmniejszenie rotacji pracowników Grupy Kapitałowej.

Ryzyko związane z aktualną sytuacją gospodarczą Polski.

Przeważająca część przychodów Grupy Kapitałowej jest osiągana na rynku krajowym i z tego względu jest uzależniona od czynników związanych z ogólną sytuacją makroekonomiczną Polski. Szczególne znaczenie dla Grupy Kapitałowej ma tempo wzrostu gospodarczego, stopa bezrobocia, siła nabywcza konsumentów, poziom inflacji/deflacji oraz nowe obciążenia fiskalne.

Ekonomiści przewidują, iż polska gospodarka w bieżącym roku będzie w stabilnym trendzie rozwojowym, a wzrost PKB będzie na poziomie ok. 3 %. Siła napędową krajowej gospodarki ma być popyt wewnętrzny, w tym

konsumpcja indywidualna, co może pozytywnie wpłynąć na sprzedaż realizowaną przez Grupę Kapitałową. Jednocześnie uważnie są analizowane możliwości zakupowe grupy docelowej marki MONNARI, tak aby ceny sprzedawanych produktów były adekwatne do możliwości tej grupy, przy zachowaniu optymalnych marż na tym asortymencie.

Ryzyko kursu walutowego.

Działalność operacyjna Grupy Kapitałowej opiera się na korzystaniu z outsourcingu produkcji towarów. Spółka Dominująca zleca produkcję markowych wyrobów kontrahentom m.in. z Azji. W związku z tym, duża część zakupów Spółki Dominującej (ok. 70 -80 %) denominowana jest w walucie USD, co może mieć znaczący wpływ na jej rentowność w przypadku wzmocnienia się tej waluty w stosunku do PLN. Ryzyko zmiany kursu USD jest częściowo minimalizowane przez wcześniejsze zakupy kolekcji po określonej cenie wynikającej ze stosowanego przez producentów systemu przedpłat. Grupa Kapitałowa jest obciążona ryzykiem kursu EUR w odniesieniu do rozliczeń czynszów najmu w centrach handlowych (ok. 70%).

W I półroczu 2016 r. Grupa Kapitałowa korzystała z forwardów na zakup waluty USD w celu ograniczenia ryzyka zakupu kolekcji powyżej określonego w budżetach kursu.

W krótkim i średnim terminie aprecjacja złotego w stosunku do USD i EUR może łagodzić poziom kosztów generowanych przez Grupę Kapitałową.

Ryzyko zmiany przepisów celnych i podatkowych.

Przepisy celne i podatkowe mają duże znaczenie dla funkcjonowania Grupy Kapitałowej. Zmiany w tym zakresie mogą wpływać w istotny sposób na warunki działania Grupy Kapitałowej. Spółka Dominująca prowadzi zakupy importowe odzieży, przy czym aktualnie większość importu pochodzi z Chin. Wprowadzenie limitów importowych oraz ceł zaporowych może w przyszłości wpłynąć na wynik finansowy Grupy Kapitałowej poprzez obniżenie realizowanych marż. Jednakże zmiany warunków w tym zakresie będą miały wpływ na wszystkie podmioty gospodarcze w tej branży funkcjonujące na krajowym rynku.

5. Opis organizacji Grupy Kapitałowej Emitenta, ze wskazaniem jednostek podlegających konsolidacji.

Z uwagi na znaczące transakcje w ramach Grupy Kapitałowej w 2014 roku, Zarząd Spółki Dominującej podjął decyzję o sporządzaniu sprawozdań skonsolidowanych począwszy od I kwartału 2014 r. Wszystkie dane porównawcze prezentują wielkości skonsolidowane. Konsolidacją objęto wszystkie spółki zależne należące do Grupy Kapitałowej od dnia objęcia kontroli.

Na dzień 30 czerwca 2016 roku MONNARI TRADE S.A. sprawowało kontrolę nad następującymi spółkami:

Lp.	Nazwa spółki	Siedziba	Dzień objęcia kontroli (data rejestracji w KRS lub nabycia)	Kapitał podstawowy (tys. zł)	Udziałowcy / Akcjonariusze (% głosów na WZ)
1	COMMON PARTNER Sp. z o.o.	Łódź	2013-02-28	5	MONNARI TRADE S.A. (100%)
2	COMMON SALE Sp. z o.o.	Łódź	2013-02-22	5	MONNARI TRADE S.A. (100%)
3	COMMON SERVICE Sp. z o.o.	Łódź	2013-02-27	5	MONNARI TRADE S.A. (100%)
4	COMMON SUPPLY Sp. z o.o.	Łódź	2013-03-13	5	MONNARI TRADE S.A. (100%)
5	COMMON TRADE Sp. z o.o.	Łódź	2013-02-27	5	MONNARI TRADE S.A. (100%)
6	FASHION LINE Sp. z o.o.	Łódź	2012-07-20	5	MONNARI TRADE S.A. (100%)
7	FASHION NEW LOOK Sp. z o.o.	Łódź	2013-02-25	5	MONNARI TRADE S.A. (100%)
8	FASHION PARTNER Sp. z o.o.	Łódź	2013-02-22	5	MONNARI TRADE S.A. (100%)
9	FASHION PRIZE Sp. z o.o.	Łódź	2013-02-25	5	MONNARI TRADE S.A. (100%)
10	FASHION SALE Sp. z o.o.	Łódź	2012-08-10	5	MONNARI TRADE S.A. (100%)
11	FASHION SYSTEM Sp. z o.o.	Łódź	2013-02-22	5	MONNARI TRADE S.A. (100%)
12	FASHION TASTE Sp. z o.o.	Łódź	2012-08-10	5	MONNARI TRADE S.A. (100%)
13	FASHION TREND Sp. z o.o.	Łódź	2012-07-31	5	MONNARI TRADE S.A. (100%)
14	FASHION WORK Sp. z o.o.	Łódź	2013-02-26	5	MONNARI TRADE S.A. (100%)
15	LEADING LINE Sp. z o.o.	Łódź	2012-07-20	5	MONNARI TRADE S.A. (100%)

Lp.	Nazwa spółki	Siedziba	Dzień objęcia kontroli (data rejestracji w KRS lub nabycia)	Kapitał podstawowy (tys. zł)	Udziałowcy / Akcjonariusze (% głosów na WZ)
16	MONNARI TRADE ADVANTAGE Sp. z o.o.	Łódź	2011-11-22	5	MONNARI TRADE S.A. (100%)
17	MONNARI TRADE ASSETS Sp. z o.o.	Łódź	2011-11-22	5	MONNARI TRADE S.A. (100%)
18	MONNARI TRADE BENEFIT Sp. z o.o.	Łódź	2011-11-22	5	MONNARI TRADE S.A. (100%)
19	MONNARI TRADE BUSINESS Sp. z o.o.	Łódź	2012-03-21	5	MONNARI TRADE S.A. (100%)
20	MONNARI TRADE CAPITAL Sp. z o.o.	Łódź	2012-03-20	5	MONNARI TRADE S.A. (100%)
21	MONNARI TRADE CENTRE Sp. z o.o.	Łódź	2011-11-18	5	MONNARI TRADE S.A. (100%)
22	MONNARI TRADE CHALLENGE Sp. z o.o.	Łódź	2011-11-18	5	MONNARI TRADE S.A. (100%)
23	MONNARI TRADE COMMON Sp. z o.o.	Łódź	2012-07-20	5	MONNARI TRADE S.A. (100%)
24	MONNARI TRADE COMPANY Sp. z o.o.	Łódź	2012-07-23	5	MONNARI TRADE S.A. (100%)
25	MONNARI TRADE CONTRACT Sp. z o.o.	Łódź	2012-08-13	5	MONNARI TRADE S.A. (100%)
26	MONNARI TRADE COOPERATIVE Sp. z o.o.	Łódź	2012-07-19	5	MONNARI TRADE S.A. (100%)
27	MONNARI TRADE CREW Sp. z o.o.	Łódź	2012-03-16	5	MONNARI TRADE S.A. (100%)
28	MONNARI TRADE CUSTOM Sp. z o.o.	Łódź	2012-07-18	5	MONNARI TRADE S.A. (100%)
29	MONNARI TRADE DEVELOPMENT Sp. z o.o.	Łódź	2012-03-20	5	MONNARI TRADE S.A. (100%)
30	MONNARI TRADE ESTATE Sp. z o.o.	Łódź	2011-11-18	5	MONNARI TRADE S.A. (100%)
31	MONNARI TRADE FAVOUR Sp. z o.o.	Łódź	2011-11-21	5	MONNARI TRADE S.A. (100%)
32	MONNARI TRADE INTEREST Sp. z o.o.	Łódź	2012-03-16	5	MONNARI TRADE S.A. (100%)
33	MONNARI TRADE LOGISTIC Sp. z o.o.	Łódź	2011-07-19	5	MONNARI TRADE S.A. (100%)
34	MONNARI TRADE LOOK Sp. z o.o.	Łódź	2013-02-26	5	MONNARI TRADE S.A. (100%)
35	MONNARI TRADE MARKET Sp. z o.o.	Łódź	2012-03-23	5	MONNARI TRADE S.A. (100%)
36	MONNARI TRADE MEMBER Sp. z o.o.	Łódź	2011-11-21	5	MONNARI TRADE S.A. (100%)
37	MONNARI TRADE MODE Sp. z o.o.	Łódź	2013-02-26	5	MONNARI TRADE S.A. (100%)
38	MONNARI TRADE ORDER Sp. z o.o.	Łódź	2012-03-21	5	MONNARI TRADE S.A. (100%)
39	MONNARI TRADE OWNERSHIP Sp. z o.o.	Łódź	2011-11-21	5	MONNARI TRADE S.A. (100%)
40	MONNARI TRADE PARTNER Sp. z o.o.	Łódź	2011-11-18	5	MONNARI TRADE S.A. (100%)
41	MONNARI TRADE PRACTICE Sp. z o.o.	Łódź	2013-02-22	5	MONNARI TRADE S.A. (100%)
42	MONNARI TRADE PRIZE Sp. z o.o.	Łódź	2013-02-26	5	MONNARI TRADE S.A. (100%)
43	MONNARI TRADE PRODUCTS Sp. z o.o.	Łódź	2011-11-18	5	MONNARI TRADE S.A. (100%)
44	MONNARI TRADE PROFIT Sp. z o.o.	Łódź	2012-03-19	5	MONNARI TRADE S.A. (100%)
45	MONNARI TRADE PROSPERITY Sp. z o.o.	Łódź	2011-11-18	5	MONNARI TRADE S.A. (100%)
46	MONNARI TRADE QUALITY Sp. z o.o.	Łódź	2013-03-12	5	MONNARI TRADE S.A. (100%)
47	MONNARI TRADE SERVICE Sp. z o.o.	Łódź	2013-03-13	5	MONNARI TRADE S.A. (100%)
48	MONNARI TRADE SHOPPING Sp. z o.o.	Łódź	2011-11-18	5	MONNARI TRADE S.A. (100%)
49	MONNARI TRADE Sp. z o.o.	Łódź	2011-07-18	5	MONNARI TRADE S.A. (100%)
50	MONNARI TRADE STYLE Sp. z o.o.	Łódź	2013-03-14	5	MONNARI TRADE S.A. (100%)
51	MONNARI TRADE SUPPLY Sp. z o.o.	Łódź	2012-03-19	5	MONNARI TRADE S.A. (100%)
52	MONNARI TRADE TEAM Sp. z o.o.	Łódź	2011-11-18	5	MONNARI TRADE S.A. (100%)
53	MONNARI TRADE TRANSACTION Sp. z o.o.	Łódź	2012-03-19	5	MONNARI TRADE S.A. (100%)
54	MONNARI TRADE TREASURE Sp. z o.o.	Łódź	2011-11-18	5	MONNARI TRADE S.A. (100%)
55	MONNARI TRADE VOGUE Sp. z o.o.	Łódź	2013-02-26	5	MONNARI TRADE S.A. (100%)
56	MONNARI TRADE FASHION Sp. z o.o.	Łódź	2013-03-20	5	MONNARI TRADE S.A. (100%)
57	MONNARI TRADE SHAPE Sp. z o.o.	Łódź	2013-03-28	5	MONNARI TRADE S.A. (100%)
58	GENTLEWOMAN Sp. z o.o.	Łódź	2013-10-17	5	MONNARI TRADE S.A. (100%)
59	MADAM MODE Sp. z o.o.	Łódź	2013-10-23	5	MONNARI TRADE S.A. (100%)
60	ELEGANCE WOMAN Sp. z o.o.	Łódź	2013-10-21	5	MONNARI TRADE S.A. (100%)
61	CHARM LADY Sp. z o.o.	Łódź	2013-10-22	5	MONNARI TRADE S.A. (100%)
62	FEMME COLLECTION Sp. z o.o.	Łódź	2013-10-31	5	MONNARI TRADE S.A. (100%)
63	GLAMOUR WOMAN Sp. z o.o.	Łódź	2013-11-12	5	MONNARI TRADE S.A. (100%)
64	MISS ELEGANCE Sp. z o.o.	Łódź	2014-06-05	5	MONNARI TRADE S.A. (100%)
65	SERVICE OFFICE Sp. z o.o.	Łódź	2014-06-16	139 202	MONNARI TRADE S.A. (0,01%) FERMIUM Sp. z o.o. S.K.A. (99,99%)
66	FASHION COLLECTION Sp. z o.o.	Łódź	2014-07-03	5	MONNARI TRADE S.A. (100%)

Lp.	Nazwa spółki	Siedziba	Dzień objęcia kontroli (data rejestracji w KRS lub nabycia)	Kapitał podstawowy (tys. zł)	Udziałowcy / Akcjonariusze (% głosów na WZ)
67	MADAME PRESTIGE Sp. z o.o.	Łódź	2014-07-03	5	MONNARI TRADE S.A. (100%)
68	FASHION MARKET Sp. z o.o.	Łódź	2014-07-02	5	MONNARI TRADE S.A. (100%)
69	MODE AGENT Sp. z o.o.	Łódź	2014-07-02	5	MONNARI TRADE S.A. (100%)
70	MODERN COMPANY Sp. z o.o.	Łódź	2014-09-03	5	MONNARI TRADE S.A. (100%)
71	MODERN FRIEND Sp. z o.o.	Łódź	2014-09-10	5	MONNARI TRADE S.A. (100%)
72	MODERN LADY Sp. z o.o.	Łódź	2014-09-11	5	MONNARI TRADE S.A. (100%)
73	MODERN MODE Sp. z o.o.	Łódź	2014-10-27	5	MONNARI TRADE S.A. (100%)
74	MODERN LINE Sp. z o.o.	Łódź	2014-10-28	5	MONNARI TRADE S.A. (100%)
75	MODERN TEAM Sp. z o.o.	Łódź	2014-10-28	5	MONNARI TRADE S.A. (100%)
76	MODERN SALE Sp. z o.o.	Łódź	2014-10-30	5	MONNARI TRADE S.A. (100%)
77	MODERN SYSTEM Sp. z o.o.	Łódź	2014-10-30	5	MONNARI TRADE S.A. (100%)
78	MODERN LOOK Sp. z o.o.	Łódź	2014-10-29	5	MONNARI TRADE S.A. (100%)
79	MODERN SHOP Sp. z o.o.	Łódź	2014-10-28	5	MONNARI TRADE S.A. (100%)
80	MODREN TREND Sp. z o.o.	Łódź	2014-10-31	5	MONNARI TRADE S.A. (100%)
81	MODERN WORK Sp. z o.o.	Łódź	2014-11-13	5	MONNARI TRADE S.A. (100%)
82	MODERN MARKETS Sp. z o.o.	Łódź	2014-12-10	5	MONNARI TRADE S.A. (100%)
83	MODERN DRESS Sp. z o.o.	Łódź	2014-12-15	5	MONNARI TRADE S.A. (100%)
84	MODERN WOMAN Sp. z o.o.	Łódź	2014-12-16	5	MONNARI TRADE S.A. (100%)
85	MODERN FRAME Sp. z o.o.	Łódź	2014-12-16	5	MONNARI TRADE S.A. (100%)
86	MODERN SHAPE Sp. z o.o.	Łódź	2014-12-16	5	MONNARI TRADE S.A. (100%)
87	MODERN CENTRE Sp. z o.o.	Łódź	2014-12-16	5	MONNARI TRADE S.A. (100%)
88	MODERN CRAFT Sp. z o.o.	Łódź	2014-12-22	5	MONNARI TRADE S.A. (100%)
89	MODERN LEVEL Sp. z o.o.	Łódź	2014-12-22	5	MONNARI TRADE S.A. (100%)
90	MODERN FASHIONER Sp. z o.o.	Łódź	2014-12-22	5	MONNARI TRADE S.A. (100%)
91	MODERN OUTFIT Sp. z o.o.	Łódź	2014-12-29	5	MONNARI TRADE S.A. (100%)
92	FERMIUM Sp. z o.o. S.K.A.	Łódź	2014-12-05	139 247	MONNARI TRADE S.A. (100%)
93	FERMIUM Sp. z o.o.	Łódź	2014-12-05	5	MONNARI TRADE S.A. (100%)
94	MODERN PARTNER Sp. z o.o.	Łódź	2015-01-15	5	MONNARI TRADE S.A. (100%)
95	MADAM PRIME Sp. z o.o.	Łódź	2015-06-29	5	MONNARI TRADE S.A. (100%)
96	MADAM BEST Sp. z o.o.	Łódź	2015-06-29	5	MONNARI TRADE S.A. (100%)
97	MADAM TRENDY Sp. z o.o.	Łódź	2015-06-30	5	MONNARI TRADE S.A. (100%)
98	MADAM FASHION Sp. z o.o.	Łódź	2015-07-10	5	MONNARI TRADE S.A. (100%)
99	MADAM ELITE Sp. z o.o.	Łódź	2015-07-10	5	MONNARI TRADE S.A. (100%)
100	MADAM CHIC Sp. z o.o.	Łódź	2015-07-09	5	MONNARI TRADE S.A. (100%)
101	MADAM SUPREME Sp. z o.o.	Łódź	2015-07-14	5	MONNARI TRADE S.A. (100%)
102	MADAM PERFECT Sp. z o.o.	Łódź	2015-07-17	5	MONNARI TRADE S.A. (100%)
103	MADAM FANCY Sp. z o.o.	Łódź	2015-07-23	5	MONNARI TRADE S.A. (100%)
104	MADAM TIPTOP Sp. z o.o.	Łódź	2015-07-24	5	MONNARI TRADE S.A. (100%)
105	MADAM VOGUE Sp. z o.o.	Łódź	2015-07-28	5	MONNARI TRADE S.A. (100%)
106	MADAM RICH Sp. z o.o.	Łódź	2015-07-28	5	MONNARI TRADE S.A. (100%)
107	MADAM COLLECTION Sp. z o.o.	Łódź	2015-08-26	5	MONNARI TRADE S.A. (100%)
108	MADAM ELEGANT Sp. z o.o.	Łódź	2015-08-27	5	MONNARI TRADE S.A. (100%)
109	MADAM COSTUME Sp. z o.o.	Łódź	2015-08-27	5	MONNARI TRADE S.A. (100%)
110	MADAM ABSOLUTE Sp. z o.o.	Łódź	2015-10-28	5	MONNARI TRADE S.A. (100%)
111	MADAM EXCELLENT Sp. z o.o.	Łódź	2015-10-29	5	MONNARI TRADE S.A. (100%)
112	MADAM LEADING Sp. z o.o.	Łódź	2015-10-29	5	MONNARI TRADE S.A. (100%)
113	MADAM BENEFIT Sp. z o.o.	Łódź	2015-10-30	5	MONNARI TRADE S.A. (100%)
114	MADAM EXTREME Sp. z o.o.	Łódź	2015-11-04	5	MONNARI TRADE S.A. (100%)
115	MADAM SAVOR Sp. z o.o.	Łódź	2015-11-06	5	MONNARI TRADE S.A. (100%)
116	MADAM NOBLE Sp. z o.o.	Łódź	2015-11-06	5	MONNARI TRADE S.A. (100%)
117	MADAM POSH Sp. z o.o.	Łódź	2015-11-16	5	MONNARI TRADE S.A. (100%)

Lp.	Nazwa spółki	Siedziba	Dzień objęcia kontroli (data rejestracji w KRS lub nabycia)	Kapitał podstawowy (tys. zł)	Udziałowcy / Akcjonariusze (% głosów na WZ)
118	MADAM PROPER Sp. z o.o.	Łódź	2015-11-23	5	MONNARI TRADE S.A. (100%)
119	MADAM TENDER Sp. z o.o.	Łódź	2015-11-25	5	MONNARI TRADE S.A. (100%)
120	MADAM SELECTED Sp. z o.o.	Łódź	2015-11-30	5	MONNARI TRADE S.A. (100%)
121	MADAM STYLE Sp. z o.o.	Łódź	2015-11-30	5	MONNARI TRADE S.A. (100%)
122	MODERN PROFIT S.A.	Łódź	2015-12-22	3 450	MONNARI TRADE S.A. (100%)
123	MADAM CHARM Sp. z o.o.	Łódź	2016-04-05	5	MONNARI TRADE S.A. (100%)
124	MADAM GRACE Sp. z .o.o.	Łódź	2016-04-07	5	MONNARI TRADE S.A. (100%)
125	MADAM ATTRACTION Sp. z .o.o.	Łódź	2016-04-13	5	MONNARI TRADE S.A. (100%)
126	MADAM ESTEEM Sp. z .o.o.	Łódź	2016-04-18	5	MONNARI TRADE S.A. (100%)
127	MADAM Spring Sp. z .o.o.	Łódź	2016-04-22	5	MONNARI TRADE S.A. (100%)
128	MADAM Joy Sp. z .o.o.	Łódź	2016-04-22	5	MONNARI TRADE S.A. (100%)
129	MADAM Wonder Sp. z .o.o.	Łódź	2016-04-29	5	MONNARI TRADE S.A. (100%)
130	MADAM Star Sp. z .o.o.	Łódź	2016-06-15	5	MONNARI TRADE S.A. (100%)
131	MADAM Summer Sp. z .o.o.	Łódź	2016-06-16	5	MONNARI TRADE S.A. (100%)

Wszystkie spółki, oprócz wskazanych poniżej, były zakładane przez MONNARI TRADE S.A., w związku z czym nie występuje wartość firmy związana z objęciem kontroli.

Przy nabyciu przez MONNARI TRADE S.A. spółek Fermium Sp. z o.o. oraz Fermium Sp. z o.o. SKA rozpoznano wartość firmy wynoszącą 129 tys. zł.

W dniu 22 grudnia 2015 r. MONNARI TRADE S.A. nabyła 100% akcji / kapitału zakładowego dającego 100 % głosów na zgromadzeniu spółki MODERN PROFIT S.A. (dawniej FAMILY FINANCE S.A.). W ramach transakcji nie została rozpoznana wartość firmy, ze względu na fakt, iż wartość godziwa przejętych aktywów netto nie różniła się istotnie od ceny nabycia akcji tej spółki.

Nie występuje kapitał udziałowców nie sprawujących kontroli.

MONNARI TRADE S.A. traktuje udziały w spółkach zależnych jako inwestycję długoterminową.

Spółka Dominująca posiada także 1 udział Faktory Sp. z o.o., który stanowi 0,06% w ogólnej liczbie udziałów oraz 0,06 % w ogólnej liczbie głosów na Zgromadzeniu Wspólników. Spółka ta nie podlega konsolidacji.

Spółka nie ma innych powiązań organizacyjnych i kapitałowych poza wskazanymi powyżej podmiotami.

W związku z wejściem w życie dnia 3 lipca 2016 r. *Rozporządzenia Parlamentu Europejskiego i Rady (UE) nr 596/2014 z dnia 16 kwietnia 2014 r. w sprawie nadużyć na rynku (rozporządzenie w sprawie nadużyć na rynku) oraz uchylającej go dyrektywę 2003/6/WE Parlamentu Europejskiego i Rady i dyrektywy Komisji 2003/124/WE, 2003/125/WE i 2004/72/WE*, MONNARI TRADE S.A. będzie informować o zmianach w Grupie Kapitałowej MONNARI TRADE S.A. w raportach okresowych, za wyjątkiem sytuacji, gdy utworzenie, nabycie, zbycie spółki itd., będzie spełniało definicję informacji poufnej, o której mowa ww. rozporządzeniu, w drodze raportu bieżącego.

6. Wskazanie skutków zmian w strukturze Grupy Kapitałowej MONNARI TRADE S.A., w tym w wyniku połączenia jednostek gospodarczych, przejęcia lub sprzedaży jednostek z ww. Grupy, inwestycji długoterminowych, podziału, restrukturyzacji i zaniechania działalności.

W okresie objętym niniejszym Sprawozdaniem nie nastąpiły zmiany w strukturze Grupy Kapitałowej MONNARI TRADE S.A., w tym w wyniku połączenia jednostek gospodarczych, przejęcia lub sprzedaży, inwestycji długoterminowych, podziału, restrukturyzacji i zaniechania działalności.

Zmiany w strukturze Grupy wynikają z rozwoju sieci detalicznej - tworzone są nowe spółki zależne dedykowanego do określonych miejsc sprzedażowych.

7. Stanowisko Zarządu odnośnie możliwości zrealizowania wcześniej publikowanych prognoz wyników na dany rok, w świetle wyników zaprezentowanych w raporcie półroczny w stosunku do wyników prognozowanych.

Spółka Dominująca nie podawała do publicznej wiadomości prognozy wyników.

8. Wskazanie akcjonariuszy posiadających bezpośrednio lub pośrednio przez podmioty zależne co najmniej 5% ogólnej liczby głosów na walnym zgromadzeniu Spółki Dominującej na dzień przekazania Półrocznego Skróconego Skonsolidowanego oraz Jednostkowego Sprawozdania Finansowego wraz ze wskazaniem liczby posiadanych przez te podmioty akcji, ich procentowego udziału w kapitale zakładowym, liczby głosów z nich wynikających i ich procentowego udziału w ogólnej liczbie głosów na walnym zgromadzeniu oraz wskazanie zmian w strukturze własności znacznych pakietów akcji emitenta w okresie od przekazania poprzedniego raportu kwartalnego.

Wykaz akcjonariuszy posiadających powyżej 5 % w ogólnej liczbie głosów na Walnym Zgromadzeniu Spółki Dominującej - MONNARI TRADE S.A. na dzień 30 czerwca 2016 r. oraz na dzień 24 sierpnia 2016 r. prezentuje poniższa tabela.

Stan posiadania akcji przez akcjonariuszy posiadających powyżej 5 % w ogólnej liczbie głosów na Walnym Zgromadzeniu Emitenta nie uległ zmianie od dnia przekazania raportu kwartalnego za I kwartał 2016 r. tj. od dnia 11.05. b.r.

Akcjonariusze posiadający powyżej 5 % głosów w ogólnej liczbie głosów na Walnym Zgromadzeniu MONNARI TRADE S.A. na dzień 30.06.2016 r. oraz 24.08.2016 r.

Akcjonariusz	Liczba akcji [w szt.]	Udział w kapitale zakładowym Emitenta [%] ⁽¹⁾	Liczba głosów	Udział w głosach na WZ Emitenta [%] ⁽²⁾
Mirosław Misztal	7 042 000	23,04	8 242 000	23,13
Fair Sp. z o.o.	2.533.000	8,29	5.066.000	14,21
Union Investment TFI S.A.	2 348 772	7,68	2 348 772	6,59

Obecnie kapitał zakładowy Spółki dzieli się na 30 563 089 akcji, które dają 35 641 845 głosów na Walnym Zgromadzeniu.

9. Zestawienie stanu posiadania akcji Emitenta lub uprawnień do nich (opcji) przez osoby zarządzające i nadzorujące Spółkę Dominującą na dzień przekazania raportu półrocznego, wraz ze wskazaniem zmian w stanie posiadania, w okresie od przekazania ostatniego raportu kwartalnego, odrębnie dla każdej z osób.

Zarząd „MONNARI TRADE” S.A.

Stan posiadania akcji MONNARI TRADE S.A. przez Pana Mirosława Misztala – Prezesa Zarządu nie uległ zmianie od dnia przekazania raportu za I kwartał 2016 r. (11.05.2016 r.) do dnia przekazania niniejszego Sprawozdania, co prezentuje poniższa tabela:

Imię i nazwisko	Funkcja	Liczba akcji /głosów 11.05.2016 r. oraz 24.08.2016 r.
Mirosław Misztal	Prezes Zarządu	7 042 000 akcji/ 8 242 000 głosów

Rada Nadzorcza MONNARI TRADE S.A.

Według posiadanych przez Spółkę informacji, żaden z Członków Rady Nadzorczej Spółki nie posiadał w omawianym okresie i nie posiada akcji ani opcji na akcje MONNARI TRADE S.A.

10. Wskazanie postępowań toczących się przed sądem, organem właściwym dla postępowania arbitrażowego lub organem administracji publicznej.

Sprawy przeciwko ROY S.A. w likwidacji oraz przeciwko poręczycielom wekslowym ROY S.A.

MONNARI TRADE S.A. posiada wierzytelności przysługujące od Roy S.A. w likwidacji z tytułu objęcia emisji obligacji, udzielonych gwarancji i sprzedaży na łączną kwotę 10,6 mln zł (wierzytelności w całości objęte odpisami z tytułu utraty wartości). Sąd Rejonowy w Bielsku-Białej, VI Wydział Gospodarczy postanowieniem z dnia 2.01.2012 r., sygn. akt VI GUp 7/09 lik., umorzył postępowanie upadłościowe obejmujące likwidację majątku dłużnika ROY Spółki Akcyjnej w Żywcu z uwagi na brak środków na dalsze koszty postępowania. Nadzwyczajne Walne Zgromadzenie Akcjonariuszy ROY S.A. w Żywcu w dniu 5.03.2012 r. podjęło uchwałę nr 1/03.2012 o rozwiązaniu spółki i otwarciu jej likwidacji. Postępowania egzekucyjne przeciwko ROY S.A. w likwidacji zostały umorzone z uwagi na bezskuteczność egzekucji. Niezależnie od powyższego prowadzone są czynności na drodze postępowań sądowych i egzekucyjnych przeciwko poręczycielom wekslowym zobowiązań ROY S.A. z tytułu emisji obligacji - zmierzające do egzekucji przysługujących Emitentowi wierzytelności. Ze względu na niewielkie prawdopodobieństwo odzyskania wierzytelności i przewlekłość postępowania egzekucyjnego Spółka nie wykazuje żadnych kwot jako należności warunkowe.

Sprawy przeciwko MONNARI TRADE S.A.

W III kwartale 2014 r. do Sądu Okręgowego w Bielsku-Białej I Wydział Cywilny wniesiony został przez członków zarządu i poręczycieli wekslowych ROY S.A. pozew o pozbawienie - wydanych przeciwko nim - tytułów wykonawczych wykonalności w całości, wg ich opinii, na podstawie potrącalnych roszczeń wobec MONNARI TRADE S.A. Prawomocnym postanowieniem Sąd Apelacyjny w Katowicach odmówił powodowi zabezpieczenia powództwa ze względu na nieuprawdopodobnienie roszczenia powodów wobec MONNARI TRADE S.A. W związku z powyższym Spółka nie wykazuje kwot roszczeń jako zobowiązań warunkowych. W dniu 22.04.2016 r. Sąd Okręgowy w Bielsku-Białej wydał wyrok oddalający powództwo w całości i zasądzający koszty postępowania na rzecz Monnari Trade S.A. Powodowie wnieśli apelację od tego wyroku. Sprawa ta w dalszym ciągu się toczy.

W okresie objętym niniejszym Sprawozdaniem oraz na dzień jego przekazania nie toczą się inne istotne postępowania dotyczące zobowiązań albo wierzytelności spółek Grupy Kapitałowej MONNARI TRADE S.A., postępowania przed organem właściwym dla postępowania arbitrażowego, ani organem administracji publicznej.

11. Informacje o zawarciu przez Emitenta lub jednostkę od niego zależną jednej lub wielu transakcji z podmiotami powiązanymi, jeżeli pojedynczo lub łącznie są one istotne i zostały zawarte na innych warunkach niż rynkowe, wraz ze wskazaniem ich wartości, przy czym informacje dotyczące poszczególnych transakcji mogą być zgrupowane według rodzaju, z wyjątkiem przypadku, gdy informacje na temat poszczególnych transakcji są niezbędne do zrozumienia ich wpływu na sytuację majątkową, finansową i wynik finansowy Emitenta.

W okresie objętym niniejszym Sprawozdaniem Emitent lub jednostki od niego zależne nie zawierały transakcji z podmiotami powiązanymi, które zostałyby zawarte na innych warunkach niż rynkowe. W Nocie 15 do skróconego śródrocznego skonsolidowanego sprawozdania finansowego MONNARI TRADE S.A. przedstawiono podsumowane transakcje zawartych z podmiotami powiązanymi.

12. Informacje o udzieleniu przez Emitenta lub przez jednostkę od niego zależną poręczeń kredytu lub pożyczki lub udzieleniu gwarancji - łącznie jednemu podmiotowi lub jednostce zależnej od tego podmiotu, jeżeli łączna wartość istniejących poręczeń lub gwarancji stanowi równowartość, co najmniej 10% kapitałów własnych emitenta.

W I półroczu 2016 r. Spółka oraz jednostki od niej zależne nie udzieliły poręczeń bądź gwarancji innym jednostkom, których wartość stanowi, co najmniej 10% skonsolidowanych kapitałów własnych Grupy Kapitałowej MONNARI TRADE S.A.

13. Inne informacje, które zdaniem Emitenta są istotne dla oceny jego sytuacji kadrowej, majątkowej, finansowej, wyniku finansowego i ich zmian, oraz informacje, które są istotne dla oceny możliwości realizacji zobowiązań przez Emitenta i jego Grupę Kapitałową.

W I półroczu 2016 roku oraz do dnia publikacji niniejszego Sprawozdania nie zaistniały istotne zdarzenia lub zmiany polityki firmy mogące mieć wpływ na zmianę sytuacji majątkowej bądź finansowej Grupy Kapitałowej MONNARI TRADE S.A.

Informacje dotyczące działalności podstawowej Spółki i jej Grupy.

Głównym obszarem działalności gospodarczej Grupy Kapitałowej MONNARI TRADE S.A. jest tworzenie szerokiej i zróżnicowanej oferty asortymentowej odzieży damskiej, obejmującej modne, wygodne i wysokiej jakości ubrania, a następnie jej sprzedaż poprzez sieć własnych sklepów firmowych.

Działalność gospodarcza Spółki Dominującej obejmuje w szczególności:

- projektowanie kolekcji odzieży,
- zlecenie produkcji oraz jej kontrolę,
- działania marketingowe,
- sprzedaż odzieży i dodatków pod marką MONNARI we własnej sieci salonów oraz poprzez inne kanały dystrybucji.

Oferta produktowa.

Kolekcje przygotowywane są na cztery sezony - wiosna, lato, jesień i zima. W ramach każdej „sezonowej” kolekcji znajduje się kilka linii odzieżowych, ich ilość uzależniona jest od bieżących trendów mody. Wyraźne oddzielenie sezonów urozmaica i wzbogaca poszczególne kolekcje, co przekłada się na zwiększenie obrotów salonów.

Tworzone przez Grupę Kapitałową MONNARI TRADE S.A. kolekcje odzieży damskiej obejmują szereg grup asortymentowych, w tym: bluzki, kurtki, płaszcze, spodnie, spódnice, sukienki, swetry, koszulki, żakiety, różnego rodzaju dodatki (buty, torebki, biżuteria, szale, czapki, kapelusze, rękawiczki).

Największym atutem firmy jest dobrze rozpoznawalna na rynku marka handlowa:

monnari.

Obecnie sprzedaż odzieży damskiej prowadzona jest przez Spółkę Dominującą w przeważającej ilości pod tą marką.

Kanały dystrybucji.

Spółka Dominująca sprzedaje swoje towary poprzez:

- salony firmowe,
- salony outletowe,
- sprzedaż zewnętrzna (hurtowa w tym eksport),
- przez sklep internetowy i inne kanały internetowe,
- sprzedaż w ramach umowy licencyjnej salon - MONNARI Bags and Shoes.

Zgodnie z przyjętą przez Zarząd MONNARI TRADE S.A. strategią rozwoju najważniejszym kanałem dystrybucji są sklepy detaliczne.

W 2011 r. na przełomie sezonów sprzedażowych uruchomiona została sprzedaż internetowa. Sklep MONNARI rozpoczął dystrybucję towarów pod adresem www.emonnari.pl i był odpowiedzią na duże zainteresowanie klientek MONNARI taką formą zakupów. Zarząd Spółki Dominującej ocenia powyższe przedsięwzięcie za udane, o dużym potencjale rozwoju. W okresie objętym niniejszym Sprawozdaniem, sklep internetowy osiągnął dynamikę wzrostu przychodów na poziomie ok. 25% w relacji do I półrocza 2015 r., oraz wysoki poziom rentowności, jego udział w przychodach ze sprzedaży towarów na razie nie przekracza 5%. Spółka Dominująca prowadzi cały czas prace nad doskonaleniem tego projektu i zwiększeniem funkcjonalności e-sklepu.

Prognozy na przyszłość wskazują, że tradycyjne salony sprzedażowe coraz bardziej będą stawały się przymierzalniami, a właściwe zakupy będą dokonywane w sieci.

Struktura sprzedaży Emitenta wg kanałów dystrybucji.

Wyszczególnienie	I półrocze 2016		I półrocze 2015	
	w tys. zł	udział	w tys. zł	udział
Sklepy detaliczne, w tym:	99 313	90%	80 702	85%
- salony firmowe	94 319	85%	77 496	81%
- sklepy outletowe	4 994	5%	3 206	3%
Sprzedaż zewnętrzna	10 656	10%	14 738	15%
Sprzedaż ogółem	109 969	100%	95 440	100%

Rynki zbytu.

Emitent i jego Grupa Kapitałowa działa głównie na rynku krajowym, a tylko niewielka, lecz rosnąca, część jego przychodów uzyskiwana jest ze sprzedaży eksportowej. Wartość sprzedanych za granicę towarów w I półroczu 2016 r. wyniosła 1 658 tys. zł (w analogicznym okresie 2015 r. 2 427 tys. zł).

Długoterminowa strategia rozwoju Spółki zakłada ciągłe umacnianie pozycji rynkowej poprzez budowę własnej sieci salonów firmowych oraz rozwój sprzedaży poprzez sklep internetowy. Na cały rok 2016 zostało zaplanowane powiększenie dotychczasowej sieci o około 3 – 4 tys. m² nowej powierzchni handlowej. W tym celu Grupa pozyskuje nowe miejsca sprzedażowe oraz systematycznie zwiększa powierzchnię dotychczas funkcjonujących salonów. Odpowiedni dobór lokalizacji punktów sprzedaży umożliwi Emitentowi maksymalizację zysków. W tym celu Emitent dąży do usytuowania swoich salonów w atrakcyjnych punktach handlowych. Są to głównie galerie i centra handlowe w największych i dużych miastach Polski.

Źródła zaopatrzenia w materiały do produkcji, w towary i usługi.

Produkcja całej odzieży (tzw. przeszycie) wykonywana jest, zgodnie z projektami i specyfikacjami Spółki, przez wykonawców zewnętrznych z wykorzystaniem dobrej klasy surowców kupowanych u kilkuset dostawców. Zlecenie produkcji na zewnątrz pozwala znacznie ograniczać koszty stałe, jakie byłyby związane z utrzymaniem zaplecza produkcyjnego – Grupa nie posiada własnego zakładu produkcyjnego. Wykonanie produkcji zlecane jest firmom zewnętrznym w Polsce, Chinach i innych krajach.

MONNARI TRADE S.A. nie posiada jednego odbiorcy lub dostawcy, którego udział w sprzedaży lub zaopatrzeniu osiągałby, co najmniej 10% przychodów Spółki ze sprzedaży ogółem. Poszczególni dostawcy towarów i dodatków realizują poniżej 5% wolumenu asortymentów zamawianych i sprzedawanych przez Spółkę.

Zatrudnienie.

Grupa Kapitałowa realizuje od kilku lat proces optymalizacji zatrudnienia polegający na decentralizacji zatrudnienia poprzez spółki zależne, dedykowane do określonego salonu lub zadań.

Zatrudnienie w I półroczu bieżącego roku wzrosło w relacji do okresu porównywalnego roku 2015 r., o 214 osób, co było spowodowane przede wszystkim wzrostem liczby salonów (wzrost o 15).

Zatrudnienie w osobach wg stanu na dzień.

Lp.	Wyszczególnienie	Na dzień 30.06.2016	Na dzień 30.06.2015
1.	Emitent	3	22
2.	Grupa Kapitałowa Emitenta	1180	947
	RAZEM	1183	969

Największą grupę pracowników stanowią osoby zatrudnione w salonach – jest to ok. 89% ogółu zatrudnionych w Grupie Kapitałowej. Grupa Kapitałowa MONNARI TRADE S.A. jest zdecydowanie firmą kobiet - stanowią one 98 % ogółu pracowników.

Przy założeniu stabilnego wzrostu sieci sprzedaży, Grupa Kapitałowa MONNARI TRADE S.A. przewiduje wzrost zatrudnienia pracowników zatrudnionych w salonach.

Pożyczki.

W I półroczu 2016 r. MONNARI TRADE S.A. udzielała pożyczek dla innych podmiotów zależnych z Grupy Kapitałowej.

W trakcie I półrocza spółki zależne otrzymały pożyczki w wysokości 4 027 tys. zł a spłaciły 3 953 tys. zł. Warunki pożyczek zaciągniętych przez spółki zależne od MONNARI TRADE S.A. nie odbiegają od warunków rynkowych

Poręczenia i gwarancje.

MONNARI TRADE S.A. oraz spółki z Grupy Kapitałowej nie udzieliły w I półroczu 2016 r. żadnemu zewnętrznemu podmiotowi poręczeń. Spółka Dominująca oraz spółki zależne nie otrzymały w ww. okresie żadnego poręczenia lub gwarancji od podmiotu zewnętrznego.

Gwarancje bankowe udzielone na zlecenie Spółki przez banki, na rzecz podmiotów trzecich, jako zabezpieczenie wykonania umów w łącznej kwocie 6.569 tys. zł. (5.846 tys. zł na koniec 2015 r.). Umowy gwarancji bankowych są udzielane w ramach limitu kredytowego przyznanego MONNARI TRADE S.A. Gwarancje w wysokości 4.785 tys. zł (3.779 tys. zł na 31.12.2015 r.) dotyczą umów, których stroną są spółki zależne.

Informacje dotyczące emisji, wykupu i spłaty nieudziałowych i kapitałowych papierów wartościowych.

W okresie sprawozdawczym, nie miały miejsca w odniesieniu do Spółki Dominującej i jej Grupy Kapitałowej zdarzenia związane z emisją i spłatą nieudziałowych i kapitałowych papierów wartościowych.

Spółka Dominująca od dnia 29 stycznia 2016 r. prowadzi skup akcji własnych. Na dzień 30.06.2016 r. oraz na dzień publikacji niniejszego Sprawozdania Spółka Dominująca posiada 253 396 akcji własnych, stanowiących 0,829% kapitału zakładowego oraz dających 0,711 % głosów na Walnym Zgromadzeniu.

Dywidenda

W okresie sprawozdawczym, Spółka Dominująca zadeklarowała wypłatę dywidendy, która zgodnie z Uchwałą Zwyczajnego Walnego Zgromadzenia z dnia 23 maja 2016 r., została wypłacona w dniu 19 lipca b.r. w wysokości 0,20 zł na akcję.

Zamierzenia inwestycyjne.

Zarząd Spółki MONNARI TRADE S.A. w całym roku 2016 r. zamierza powiększyć powierzchnię handlową od 3 tys. m² do 4 tys. m² i z tym będą związane nakłady inwestycyjne, które są elementem toczących się obecnie negocjacji.

W swojej strategii MONNARI TRADE S.A. ma również założony rozwój poprzez przejęcia, dlatego też szuka potencjalnych okazji do współpracy lub przejęcia spółek z branży.

Według oceny Zarządu, powyższe plany są dostosowane do możliwości finansowych Spółki i będą realizowane ze środków własnych MONNARI TRADE S.A. lub posiadanych linii kredytowych.

Informacje dot. działań marketingowych w I połowie 2016 r.

Celem działań marketingowych w I półroczu 2016 r. było wzmocnienie pozycji marki MONNARI, kreowanie jej jako marki prestiżowej, oraz stałe aktywne wspieranie sprzedaży.

Spółka posiada stałą grupę klientek marki MONNARI, która w ciągu ostatnich trzech lat systematycznie rośnie. Obecnie jest wydanych ok. 600 tys. aktywnych Kart Stałego Klienta (KSK pozwalają na zakupy z bonifikatą do 15%). Systematyczne zakupy o określonej wartości nagradzane są, zgodnie z przyjętym regulaminem KSK.

W I półroczu bieżącego roku, Spółka przeprowadziła skuteczną akcję wyprzedazową kolekcji jesiennie-zimowej (ponad 97% sprzedanej kolekcji).

W I półroczu b.r. MONNARI prowadziła cross-promocje z kilkunastoma firmami, w szczególności z marką DOVE, Lindt i Schogotten, a także z firmami Bytom, Maty Kay, Monolith, MasterCard (dystrybutor filmów), z bankami Sygma Bank S.A. oraz Pekao S.A. Wszystkie firmy, z którymi Spółka współpracuje na zasadzie partnerskiej, reklamowały wśród swoich klientów markę i ofertę MONNARI, zaś w salonach Spółki można było znaleźć informacje o produktach ww. partnerów. Spółka współpracowała w omawianym okresie z Rzeczpospolitą przy produkowanym przez dziennik programie publicystycznym w kanale internetowym – prezydentki są w ubraniach MONNARI. Podobny rodzaj współpracy miał miejsce z TVP Olsztyn. W ocenie Spółki, akcje te przyniosły efekty i wpłynęły na obroty Grupy, jednocześnie nie generowały wysokich kosztów.

Udział MONNARI w akcjach społecznych.

Zarząd MONNARI TRADE S.A. dostrzega potrzebę społecznego zaangażowania biznesu we wspieranie różnego rodzaju akcji charytatywnych. Spółka w miarę poprawiającej się sytuacji finansowej angażuje się w tego typu projekty. Wybór dotychczasowych akcji był związany z rangą danego przedsięwzięcia, jego zasięgiem, reputacją oraz zgodnością danej akcji z grupą docelową klientek MONNARI.

W Spółce nie powstały jeszcze wewnętrzne sformalizowane zasady regulujące zaangażowanie w tego typu projekty.

W okresie I półrocza b.r., Spółka po raz kolejny wzięła udział w ogólnopolskiej akcji Szczęśliwe Dukaty organizowanej przez spółkę Mennica Polska S.A. i fundację TVN.





MONNARI TRADE S.A. wsparła Hospicjum dla dzieci w Łodzi - Fundację Gajusz. Za zebrane pieniądze został zakupiony samochód dla pielęgniarek.

Inne wydarzenia, które Spółka wsparła w I półroczu b.r. to Festiwal 4 Kultur oraz konferencję psychologiczną w Łodzi.

Zdaniem Zarządu „MONNARI TRADE” S.A. dla oceny możliwości realizacji zobowiązań przez Spółkę i Grupę Kapitałową najbardziej istotne są omówione poniżej aspekty dotyczące kosztów produkcji i cen, wolumenu sprzedaży, nadzoru nad kolekcją oraz polityki finansowej.

Produkcja i ceny

Spółka oferuje pełny asortyment odzieży i dodatków dla kobiet +30, zapewniając klientkom kompleksową ofertą odzieżową na „co dzień”, „do pracy” jak również na „okazje” wymagające bardziej wyszukanego stroju. Wszystkie produkty stanowią spójną wzorniczo i kolorystycznie kolekcję. Całość produkcji zlecona jest wyspecjalizowanym producentom zewnętrznym. Dzięki takiej polityce możliwe jest uzyskanie relatywnie niskich cen wytworzenia przy jednoczesnym zachowaniu spójności kolekcji. Wyspecjalizowani dostawcy, to wyższa jakość i ograniczenie ryzyka Spółki związanego z inwestowaniem we własne środki produkcji.

Czynnikiem, który bezpośrednio i w sposób znaczący wpływa na koszty produkcji Spółki Dominującej jest kurs złotego w stosunku do USD i EUR. W krótkim i średnim terminie aprecjacja/deprecjacja złotego w stosunku do tych walut będzie wpływać na koszty produkcji na dalekim wschodzie i koszt najmu powierzchni handlowych.

Sprzedaż

Wszystkie prowadzone działania organizacyjne mają za cel zwiększenie sprzedaży realizowanej przez własną sieć salonów, sklep internetowy oraz inne formy sprzedaży elektronicznej oraz zwiększanie marży brutto na sprzedaży.

Spółka Dominująca na bieżąco monitoruje sprzedaż w poszczególnych salonach, w salonie internetowym oraz poprzez kanał hurtowy oraz zarządza jej strumieniem (sprawne przerzuty towaru, zmiana asortymentu).

Nadzór nad kolekcją

Zarząd Spółki Dominującej wdrożył większy nadzór nad procesem projektowania kolekcji na kolejne sezony, tak aby oferowane produkty nie odbiegały od upodobań klientek MONNARI.

Polityka finansowa

W I półroczu 2016 r. Spółka Dominująca oraz spółki zależne nie dokonywały transakcji istotnego nabycia bądź zbycia środków trwałych.

Spółka Dominująca oraz spółki zależne nie pozyskiwały środków ze źródeł zewnętrznych (emisja, kredyt, pożyczka)

w I półroczu 2016 r. Grupa korzystała z linii kredytowych jedynie w zakresie udzielania na zlecenie MONNARI TRADE akredytyw i gwarancji dla podmiotów trzecich – wykorzystanie linii w tym zakresie na dzień 30.06.2016 r. wyniosło ok. 15.908 tys. zł, w tym:

- 12.013 tys. zł w Banku Pekao S.A.,
- 3.341 tys. zł w Banku Millennium S.A.,
- 554 tys. zł w Banku BZ WBK S.A.

W trakcie okresu Grupa Kapitałowa inwestowała nadwyżki środków pieniężnych na krótkoterminowych lokatach bankowych. Środki pieniężne angażowane były także w pozyskanie zapasów niezbędnych do prowadzenia działalności w nadchodzącym sezonie jesienno-zimowym.

Dominującą formą rozliczeń kontraktów zakupu towarów przez Grupę Kapitałową pozostaje finansowanie kolekcji drogą przedpłat (zaliczek) w momencie wdrożenia umowy, rozliczanych gotówkowo w okresie dostawy. Spółka Dominująca wykorzystuje również akredytywy. Ponadto, w celu ograniczenia ryzyka wzrostu kursu Spółka Dominująca dokonuje zakupu walut (głównie USD) przed terminem płatności za dostawy kolekcji, jeżeli kurs walutowy jest niższy, niż kurs założony na etapie planowania nowej produkcji, a także zawiera kontrakty forward na zakup waluty z przyszłą datą.

14. Zdarzenia po dniu bilansowym, które mogą znacznie wpłynąć na przyszłe wyniki finansowe Emitenta i jego Grupy Kapitałowej.

Według najlepszej wiedzy Zarządu Spółki Dominującej, poza opisanymi w niniejszym Sprawozdaniu zdarzeniami, nie miały miejsca, do dnia przekazania Sprawozdania, zdarzenia, które mogą znacznie wpłynąć na przyszłe wyniki finansowe Emitenta i jego Grupy Kapitałowej.

15. Wskazanie czynników, które w ocenie emitenta będą miały wpływ na osiągnięte przez niego wyniki w perspektywie, co najmniej kolejnego kwartału.

Czynnikami, które będą miały wpływ na osiągane przez Spółkę wyniki finansowe w perspektywie, co najmniej kolejnego kwartału są m.in.:

- korzystne/niekorzystne perspektywy popytu konsumenckiego uwarunkowane sytuacją gospodarczą w Polsce (spodziewany wzrost wartości PKB w 2016 r. – ok. 3,0 % oraz poprawiające się wskaźniki koniunktury konsumenckiej),
- kształtowanie się kursu złotówki wobec USD i EUR, co będzie miało wpływ na kształtowanie się poziomu kosztów stałych (umowy najmu w dużej mierze denominowane są w EUR, a zakup towarów w USD) oraz uzyskanej marży na sprzedaży,
- utrzymanie dyscypliny kosztowej,
- poprawa sprzedaży na m2 salonu oraz zwiększenie efektywności sprzedaży produktów w pierwszych cenach, co istotnie przełoży się na wzrost realizowanej marży,
- pozyskiwanie dobrych lokalizacji oraz utrzymanie dotychczasowych rentownych salonów,
- dalszy rozwój powierzchni handlowej (w całym 2016 r. planowane jest powiększanie powierzchni handlowej, o co najmniej 3-4 tys. m2);
- dalszy rozwój sklepu internetowego,
- terminowość realizacji zamówień przez dostawców modeli z nowej kolekcji na sezon zimowy 2016 r./2017 r.,
- przyjęcie kolekcji MONNARI na nadchodzący sezon jesienno-zimowy 2016 r. wspieranej kolejnymi akcjami marketingowymi.

Data	Imię i nazwisko	Stanowisko/Funkcja	Podpis
24.08.2016 r.	Mirosław Misztal	Prezes Zarządu	/-/