

KINO POLSKA TV S.A.

SKONSOLIDOWANY RAPORT PÓŁROCZNY
I PÓŁROCZE 2016



**GRUPA KAPITAŁOWA
KINO POLSKA TV S.A.**

**Skonsolidowany raport śródroczny
za okres 6 miesięcy zakończony 30 czerwca 2016 r.
zawierający skrócone dane finansowe oraz informacje dotyczące działalności
Kino Polska TV S.A.
oraz Grupy Kapitałowej Kino Polska TV S.A.
za okres od 1 stycznia 2016 r. do 30 czerwca 2016 r.
(„Raport”)**

SPIS TREŚCI

SPIS TREŚCI.....	3
OŚWIADCZENIA ZARZĄDU KINO POLSKA TV S.A.....	7
I. SPRAWOZDANIE ZARZĄDU Z DZIAŁALNOŚCI GRUPY KAPITAŁOWEJ KINO POLSKA TV S.A. W OKRESIE OD 1 STYCZNIA 2016 R. DO 30 CZERWCA 2016 R.....	11
1. Informacje ogólne o Emitencie i jego Grupie Kapitałowej wraz z opisem zmian organizacji Grupy Kapitałowej Emitenta.....	12
2. Wybrane skonsolidowane dane finansowe Grupy Kapitałowej Kino Polska TV S.A.	16
3. Wybrane jednostkowe dane finansowe Kino Polska TV S.A.	17
4. Zwięzły opis istotnych dokonań lub niepowodzeń Grupy Kapitałowej Emitenta w okresie, którego dotyczy Raport, wraz z wykazem najważniejszych zdarzeń dotyczących Emitenta i jego Grupy Kapitałowej.....	18
5. Opis czynników i zdarzeń, w tym o nietypowym charakterze, mających istotny wpływ na skrócone sprawozdanie finansowe	25
II. RAPORT NIEZALEŻNEGO BIEGŁEGO REWIDENTA Z PRZEGLĄDU ŚRÓDROCZNEGO SKRÓCONEGO SKONSOLIDOWANEGO SPRAWOZDANIA FINANSOWEGO GRUPY KAPITAŁOWEJ KINO POLSKA TV S.A. ZA OKRES OD 1 STYCZNIA 2016 R. DO 30 CZERWCA 2016 R. SPORZĄDZONEGO ZGODNIE Z MIĘDZYNARODOWYM STANDARDEM RACHUNKOWOŚCI 34 „ŚRÓDROCZNA SPRAWOZDAWCZOŚĆ FINANSOWA”.....	27
IIA. STANOWISKO ZARZĄDU I OPINIA RADY NADZORCZEJ KINO POLSKA TV S.A. W PRZEDMIOCIE ZASTRZEŻENIA DO ŚRÓDROCZNEGO SKRÓCONEGO SKONSOLIDOWANEGO SPRAWOZDANIA FINANSOWEGO GRUPY KAPITAŁOWEJ KINO POLSKA TV S.A.....	30
III. ŚRÓDROCZNE SKRÓCONE SKONSOLIDOWANE SPRAWOZDANIE FINANSOWE GRUPY KAPITAŁOWEJ KINO POLSKA TV S.A. ZA OKRES 6 MIESIĘCY ZAKOŃCZONY 30 CZERWCA 2016 R. SPORZĄDZONE ZGODNIE Z MIĘDZYNARODOWYM STANDARDEM RACHUNKOWOŚCI 34 „ŚRÓDROCZNA SPRAWOZDAWCZOŚĆ FINANSOWA”	35
1. Śródroczne skonsolidowane sprawozdanie z całkowitych dochodów	37
2. Śródroczne skonsolidowane sprawozdanie z sytuacji finansowej.....	38
3. Śródroczne skonsolidowane sprawozdanie z przepływów pieniężnych	40
4. Śródroczne skonsolidowane sprawozdanie ze zmian w kapitale własnym	41
5. Noty do śródrocznego skróconego skonsolidowanego sprawozdania finansowego	42

IV. RAPORT NIEZALEŻNEGO BIEGŁEGO REWIDENTA Z PRZEGLĄDU ŚRÓDROCZNEGO SKRÓCONEGO JEDNOSTKOWEGO SPRAWOZDANIA FINANSOWEGO KINO POLSKA TV S.A. ZA OKRES OD 1 STYCZNIA 2016 R. DO 30 CZERWCA 2016 R. SPORZĄDZONEGO ZGODNIE Z MIĘDZYNARODOWYM STANDARDEM RACHUNKOWOŚCI 34 „ŚRÓDROCZNA SPRAWOZDAWCZOŚĆ FINANSOWA”	70
V. ŚRÓDROCZNE SKRÓCONE JEDNOSTKOWE SPRAWOZDANIE FINANSOWE KINO POLSKA TV S.A. ZA OKRES 6 MIESIĘCY ZAKOŃCZONY 30 CZERWCA 2016 R. SPORZĄDZONE ZGODNIE Z MIĘDZYNARODOWYM STANDARDEM RACHUNKOWOŚCI 34 „ŚRÓDROCZNA SPRAWOZDAWCZOŚĆ FINANSOWA”	73
1. Śródroczne jednostkowe sprawozdanie z całkowitych dochodów	75
2. Śródroczne jednostkowe sprawozdanie z sytuacji finansowej	76
3. Śródroczne jednostkowe sprawozdanie z przepływów pieniężnych	77
4. Śródroczne jednostkowe sprawozdanie ze zmian w kapitale własnym.....	78
5. Noty do śródrocznego skróconego jednostkowego sprawozdania finansowego.....	79
VI. INFORMACJE UZUPEŁNIAJĄCE SKONSOLIDOWANY RAPORT ŚRÓDROCZNY GRUPY KAPITAŁOWEJ KINO POLSKA TV S.A. ZA OKRES 6 MIESIĘCY ZAKOŃCZONY 30 CZERWCA 2016 R.	99
1. Stanowisko Zarządu odnośnie możliwości zrealizowania wcześniej publikowanych prognoz wyników na dany rok w świetle wyników zaprezentowanych w niniejszym Raporcie w stosunku do wyników prognozowanych	100
2. Wskazanie akcjonariuszy posiadających bezpośrednio lub pośrednio przez podmioty zależne co najmniej 5% ogólnej liczby głosów na walnym zgromadzeniu Emitenta wraz ze wskazaniem zmian w stanie posiadania, w okresie od przekazania poprzedniego raportu okresowego, odrębnie dla każdej z osób	100
3. Zestawienie stanu posiadania akcji Emitenta lub uprawnień do nich przez osoby zarządzające i nadzorujące Emitenta na dzień przekazania raportu półrocznego, wraz ze wskazaniem zmian w stanie posiadania, w okresie od przekazania poprzedniego raportu okresowego, odrębnie dla każdej z osób	101
4. Wskazanie znaczących postępowań toczących się przed sądem, organem właściwym dla postępowania arbitrażowego lub organem administracji publicznej, których wartość stanowi co najmniej 10% kapitałów własnych Emitenta	101
5. Informacje o zawarciu przez Emitenta lub jednostkę od niego zależną jednej lub wielu transakcji z podmiotami powiązаныmi, jeżeli zostały zawarte na innych warunkach niż rynkowe	101
6. Informacje o udzieleniu przez Emitenta lub przez jednostkę od niego zależną poręczeń kredytu lub pożyczki lub udzieleniu gwarancji – łącznie jednemu podmiotowi lub jednostce zależnej od tego podmiotu, jeżeli łączna wartość istniejących poręczeń lub gwarancji stanowi równowartość co najmniej 10% kapitałów własnych Emitenta	101

7. Inne informacje, które zdaniem Emitenta są istotne dla oceny sytuacji kadrowej, majątkowej, finansowej, wyniku finansowego i ich zmian, oraz informacje, które są istotne dla oceny możliwości realizacji zobowiązań przez Grupę.....	102
8. Opis istotnych czynników ryzyka i zagrożeń związanych z działalnością Grupy.....	105
9. Opis istotnych czynników ryzyka i zagrożeń związanych z otoczeniem Grupy	110
10. Wskazanie czynników, które w ocenie Emitenta będą miały wpływ na osiągnięte przez Grupę wyniki w perspektywie co najmniej kolejnego półrocza.....	112

Niniejszy raport („Raport”) Grupy Kapitałowej Kino Polska TV S.A. („Grupa Kapitałowa” lub „Grupa”) sporządzony został zgodnie z §82 ust. 2 i §83 ust. 3 Rozporządzenia Ministra Finansów z 19 lutego 2009 r. w sprawie informacji bieżących i okresowych przekazywanych przez emitentów papierów wartościowych oraz warunków uznawania za równoważne informacji wymaganych przepisami prawa państwa niebędącego państwem członkowskim („Rozporządzenie”) za I półrocze roku obrotowego 2016 obejmujące okres od 1 stycznia 2016 r. do 30 czerwca 2016 r. i zawiera śródroczne skrócone sprawozdanie finansowe Kino Polska TV S.A. („Spółka” lub „Emitent”).

Kino Polska TV S.A. na podstawie §83 ust. 3 Rozporządzenia nie przekazuje oddzielnego półrocznego raportu jednostkowego.

OŚWIADCZENIA ZARZĄDU KINO POLSKA TV S.A.

Warszawa, dnia 25 sierpnia 2016 r.

**OŚWIADCZENIE ZARZĄDU KINO POLSKA TV S.A.
w sprawie sporządzenia sprawozdania finansowego zgodnie
z obowiązującymi zasadami rachunkowości**

Zarząd Kino Polska TV S.A. potwierdza, że zgodnie z jego najlepszą wiedzą śródroczne skrócone jednostkowe sprawozdanie finansowe Spółki oraz śródroczne skrócone skonsolidowane sprawozdanie finansowe Grupy Kapitałowej Kino Polska TV S.A. i dane porównywalne sporządzone zostały zgodnie z obowiązującymi zasadami rachunkowości oraz że odzwierciedlają one w sposób prawdziwy, rzetelny i jasny sytuację majątkową i finansową Grupy Kapitałowej Kino Polska TV S.A. oraz jej wynik finansowy. Śródroczne sprawozdanie z działalności Grupy Kapitałowej Kino Polska TV S.A. zawiera prawdziwy obraz rozwoju i osiągnięć oraz sytuacji Spółki i Grupy Kapitałowej Kino Polska TV S.A., w tym opis podstawowych zagrożeń i ryzyka.

Zarząd Kino Polska TV S.A.:

Bogusław Kisielewski
Prezes Zarządu

Berk Uziyel
Członek Zarządu

Marcin Kowalski
Członek Zarządu

Alber Uziyel
Członek Zarządu

Warszawa, dnia 25 sierpnia 2016 r.

OŚWIADCZENIE ZARZĄDU KINO POLSKA TV S.A.
w sprawie wyboru podmiotu uprawnionego do badania sprawozdań finansowych

Zarząd Kino Polska TV S.A. potwierdza, że podmiot uprawniony do badania sprawozdań finansowych, dokonujący przeglądu śródrocznego skróconego jednostkowego sprawozdania finansowego Spółki oraz śródrocznego skróconego skonsolidowanego sprawozdania finansowego Grupy Kapitałowej Kino Polska TV S.A., został wybrany zgodnie z przepisami prawa. Podmiot ten oraz biegli rewidenci, dokonujący przeglądu tych sprawozdań, spełniają warunki do wydania bezstronnego i niezależnego raportu z przeglądu, zgodnie z obowiązującymi przepisami i standardami zawodowymi.

Zarząd Kino Polska TV S.A.:

Bogusław Kisielewski

Prezes Zarządu

Berk Uziyel

Członek Zarządu

Marcin Kowalski

Członek Zarządu

Alber Uziyel

Członek Zarządu

Warszawa, dnia 25 sierpnia 2016 r.

**OŚWIADCZENIE W SPRAWIE ZATWIERDZENIA
SKONSOLIDOWANEGO RAPORTU ŚRÓDROCZNEGO
GRUPY KAPITAŁOWEJ KINO POLSKA TV S.A.**

Niniejszy skonsolidowany śródroczny raport Grupy Kapitałowej Kino Polska TV S.A. za okres 6 miesięcy zakończony 30 czerwca 2016 r. został zatwierdzony przez Zarząd Kino Polska TV S.A. w dniu 25 sierpnia 2016 r.

Zarząd Kino Polska TV S.A.:

Bogusław Kisielewski
Prezes Zarządu

Berk Uziyel
Członek Zarządu

Marcin Kowalski
Członek Zarządu

Alber Uziyel
Członek Zarządu

Osoba odpowiedzialna za prowadzenie
ksiąg rachunkowych:

Dominika Talaga-Spławska
Główna Księgową

**I. SPRAWOZDANIE ZARZĄDU Z DZIAŁALNOŚCI
GRUPY KAPITAŁOWEJ KINO POLSKA TV S.A.
W OKRESIE OD 1 STYCZNIA 2016 R. DO 30 CZERWCA 2016 R.**

1. Informacje ogólne o Emitencie i jego Grupie Kapitałowej wraz z opisem zmian organizacji Grupy Kapitałowej Emitenta

Kino Polska TV S.A. („Spółka”, „Emitent”) działa na rynku mediów od czerwca 2003 r. (wówczas pod nazwą Kino Polska TV Sp. z o.o.) i jest wpisana do rejestru przedsiębiorców Krajowego Rejestru Sądowego, prowadzonego przez Sąd Rejonowy dla m.st. Warszawy, XIII Wydział Gospodarczy, pod numerem KRS 0000363674. W dniu 25 sierpnia 2010 r. zostało zarejestrowane przekształcenie Spółki w spółkę akcyjną.

W dniu 12 kwietnia 2011 r. Kino Polska TV S.A. zadebiutowała na Giełdzie Papierów Wartościowych w Warszawie.

Siedziba Kino Polska TV S.A.: ul. Puławska 61, 02-595 Warszawa

Biuro Kino Polska TV S.A.: ul. Puławska 435A, 02-801 Warszawa

Telefon: 22 356 74 00, **Fax:** 22 356 74 01

Strona internetowa: www.kinopolska.pl

Skład Zarządu Kino Polska TV S.A. w okresie 6 miesięcy zakończonym 30 czerwca 2016 r.

- Bogusław Kisielewski – Prezes Zarządu,
- Berk Uziyel – Członek Zarządu,
- Marcin Kowalski – Członek Zarządu,
- Alber Uziyel – Członek Zarządu.

Skład Rady Nadzorczej Kino Polska TV S.A. w okresie 6 miesięcy zakończonym 30 czerwca 2016 r.

- Loni Farhi – Przewodniczący Rady Nadzorczej,
- Stacey Sobel – Wiceprzewodniczący Rady Nadzorczej,
- Berrin Avcilar – Członek Rady Nadzorczej (do 14 stycznia 2016 r.),
- Piotr Orłowski – Członek Rady Nadzorczej,
- Piotr Reisch – Członek Rady Nadzorczej,
- Krzysztof Rudnik – Członek Rady Nadzorczej,
- Leszek Stypułkowski – Członek Rady Nadzorczej,
- Katarzyna Woźnicka – Członek Rady Nadzorczej (od 1 marca 2016 r.).

W okresie objętym niniejszym Raportem Grupa prowadziła działalność w następujących obszarach:

- emisja kanałów telewizyjnych Kino Polska, Kino Polska Muzyka, FilmBox i kanałów tematycznych (w tym również sprzedaż czasu reklamowego),
- produkcja kanałów telewizyjnych,
- sprzedaż praw licencyjnych,
- pozostała (m.in. VOD, cyfryzacja i archiwizacja, sprzedaż DVD).

Na dzień zatwierdzenia niniejszego Raportu Grupa Kapitałowa Emitenta składa się z następujących podmiotów:

- 1) „Kino Polska TV” Spółka Akcyjna – jednostka dominująca – zarejestrowana w rejestrze przedsiębiorców prowadzonym przez Sąd Rejonowy dla m.st. Warszawy XIII Wydział Gospodarczy KRS pod numerem 0000363674, o kapitale zakładowym wynoszącym 1 982 140,40 zł, dzielącym się na 19 821 404 akcji zwykłych na okaziciela o wartości nominalnej 0,10 zł każda;
- 2) Cyfrowe Repozytorium Filmowe Spółka z ograniczoną odpowiedzialnością („CRF”) – jednostka zależna – zarejestrowana w rejestrze przedsiębiorców prowadzonym przez Sąd Rejonowy dla m.st. Warszawy XIII Wydział Gospodarczy KRS pod nr 0000344814, o kapitale zakładowym wynoszącym 7 500,00 zł, Emitent posiada 150 udziałów Cyfrowego Repozytorium Filmowego Spółki z ograniczoną odpowiedzialnością o wartości nominalnej 50,00 zł każdy, co stanowi 100% głosów na zgromadzeniu wspólników oraz 100% udziału w kapitale zakładowym tej spółki;
- 3) KPTV Media Spółka z ograniczoną odpowiedzialnością („KPTV Media”) – jednostka zależna – zarejestrowana przez Sąd Rejonowy dla m.st. Warszawy w Warszawie, XII Wydział Gospodarczy Krajowego Rejestru Sądowego pod numerem KRS: 0000429756, o kapitale zakładowym 5 000,00 zł. Emitent posiada 100 udziałów o wartości nominalnej 50,00 zł każdy, co stanowi 100% głosów na zgromadzeniu wspólników oraz 100% udziału w kapitale zakładowym tej spółki;
- 4) Cable Television Networks & Partners Sp. z o.o. („CTN&P”) – jednostka zależna – zarejestrowana przez Sąd Rejonowy dla m.st. Warszawy w Warszawie, XII Wydział Gospodarczy Krajowego Rejestru Sądowego pod numerem KRS: 0000378839, o kapitale zakładowym 39 250,00 zł. Emitent posiada 385 udziałów o wartości nominalnej 50,00 zł każdy, uprzywilejowanych co do głosu w ten sposób, iż na 1 udział przypadają 2 głosy, co stanowi 66% głosów na zgromadzeniu wspólników oraz 49% udziału w kapitale zakładowym tej spółki;
- 5) Filmbox International Ltd. – jednostka zależna – wpisana do rejestru handlowego prowadzonego przez Companies House pod nr 06931548 w Londynie, o kapitale zakładowym 3 350 000,00 funtów, Emitent posiada 3 350 000 udziałów o wartości nominalnej 1,00 funt każdy, co stanowi 100% głosów na walnym zgromadzeniu oraz 100% udziału w kapitale zakładowym tej spółki.

Spółka Filmbox International Ltd. jest bezpośrednim udziałowcem w następujących spółkach:

1. SPI International Magyarorszag, Kft. (Budapeszt, Węgry) – 100% udziałów,
2. Help Film s.r.o. (Praga, Czechy) – 100% udziałów
3. Help Film Slovakia s.r.o. (Bratysława, Słowacja) – 100% udziałów.

Śródrocznym skróconym skonsolidowanym sprawozdaniem finansowym Grupy Kapitałowej Kino Polska TV S.A. za okres 6 miesięcy zakończony 30 czerwca 2016 r. zostały objęte następujące podmioty:

- Kino Polska TV S.A.,
- Cyfrowe Repozytorium Filmowe Sp. z o.o.,
- KPTV Media Sp. z o.o.,
- TV Okazje Sp. z o.o. (do 26 lutego 2016 r.),
- Cable Television Networks & Partners Sp. z o.o. (nota 13 do śródrocznego skróconego skonsolidowanego sprawozdania finansowego).
- Filmbox International Ltd.,
- Help Film s.r.o.,
- Help Film Slovakia s.r.o.,
- SPI International Magyarorszag, Kft,

Śródrocznym skróconym skonsolidowanym sprawozdaniem finansowym Grupy Kapitałowej Kino Polska TV S.A. za okres 6 miesięcy zakończony 30 czerwca 2015 r. zostały objęte następujące podmioty:

- Kino Polska TV S.A.,
- Cyfrowe Repozytorium Filmowe Sp. z o.o.,
- KPTV Media Sp. z o.o.,
- Kino Polska Program Sp. z o.o. w likwidacji – prezentowana jako działalność zaniechana,
- TV Okazje Sp. z o.o.,
- Filmbox International Ltd.,
- Help Film s.r.o.,
- Help Film Slovakia s.r.o.,
- SPI International Magyarorszag, Kft.

26 lutego 2016 r. nastąpiło przeniesienie własności udziałów TV Okazje Sp. z o.o. („TV Okazje”) pomiędzy Emitentem a Pure Media Corporations Ltd. („Pure Media” – podmiot nie powiązany z Grupą). Przedmiotem sprzedaży przez Spółkę na rzecz Pure Media było 80 udziałów TV Okazje stanowiących łącznie 80% kapitału zakładowego spółki. Cena sprzedaży udziałów TV Okazje wyniosła 59 500,00 zł. Po realizacji transakcji Emitent nie posiada żadnych udziałów TV Okazje (nota 11 do śródrocznego skróconego skonsolidowanego sprawozdania finansowego).

23 maja 2016 r., zgodnie z zapisami umowy inwestycyjnej zawartej w dniu 18 października 2015 r. („Umowa inwestycyjna”) z Polską Fundacją Wspierania Rozwoju Komunikacji Elektronicznej „PIKSEL” („Fundacja”), Zarząd Emitenta przyjął w imieniu Spółki ofertę objęcia 385 nowych udziałów w podwyższonym kapitale zakładowym spółki Cable Television Networks & Partners Sp. z o.o.

Sąd Rejonowy dla m.st. Warszawy w Warszawie, XII Wydział Gospodarczy Krajowego Rejestru Sądowego zarejestrował zmianę wysokości kapitału zakładowego CTN&P w dniu 17 czerwca 2016 r.

Po dokonaniu powyższej zmiany kapitał zakładowy CTN&P wynosi 39 250,00 zł i dzieli się 785 udziałów z czego 385 udziałów stanowiących 49% w kapitale zakładowym CTN&P posiada Emitent, a 400 udziałów CTN&P stanowiących 51% udziałów w kapitale zakładowym posiada Fundacja.

Zapisy umowne spowodowały nabycie przez Emitenta kontroli nad CTN&P w dniu rejestracji podwyższenia kapitału zakładowego CTN&P i objęcia 385 nowo wyemitowanych udziałów przez Kino Polska TV S.A., tj. 17 czerwca 2016 r.

Ponadto, zobowiązania Spółki do nabycia pozostałej części udziałów CTN&P (opisane w nocie 13 do śródrocznego skróconego skonsolidowanego sprawozdania finansowego) gwarantują Spółce zachowanie kontroli nad CTN&P.

W związku z powyższym na dzień 30 czerwca 2016 r. w skład Grupy wchodziły następujące podmioty:

- Kino Polska TV S.A. (Polska) – jednostka dominująca,
- Cyfrowe Repozytorium Filmowe Sp. z o.o. (Polska) – jednostka zależna,
- KPTV Media Sp. z o.o. (Polska) – jednostka zależna,
- Cable Television Networks & Partners Sp. z o.o. (Polska) – jednostka zależna (nota 13 do śródrocznego skróconego skonsolidowanego sprawozdania finansowego).
- Filmbox International Ltd. (Wielka Brytania) – jednostka zależna,
 - Help Film s.r.o. (Czechy) – jednostka pośrednio zależna,
 - Help Film Slovakia s.r.o. (Słowacja) – jednostka pośrednio zależna,
 - SPI International Magyarorszag, Kft. (Węgry) – jednostka pośrednio zależna,

2. Wybrane skonsolidowane dane finansowe Grupy Kapitałowej Kino Polska TV S.A.

Wybrane dane finansowe		6 miesięcy zakończonych 30 czerwca 2016 r. (niebadane)	6 miesięcy zakończonych 30 czerwca 2015 r. (przekształcone*, niebadane)	6 miesięcy zakończonych 30 czerwca 2016 r. (niebadane)	6 miesięcy zakończonych 30 czerwca 2015 r. (przekształcone*, niebadane)
		w tys. zł		w tys. EUR	
I	Przychody ze sprzedaży	56 133	52 864	12 814	12 068
II	Zysk z działalności operacyjnej	9 988	11 749	2 280	2 682
III	Zysk przed opodatkowaniem (brutto)	10 043	11 837	2 293	2 702
IV	Całkowite dochody ogółem	9 285	9 997	2 120	2 282
V	Średnio ważona liczba akcji (liczba nie w tysiącach)	19 821 404	19 821 404	19 821 404	19 821 404
VI	Liczba akcji własnych (liczba nie w tysiącach)	-	-	-	-
VII	Zysk netto na akcję przypisany właścicielom jednostki dominującej (nie w tysiącach)	0,47	0,49	0,11	0,11
VIII	Środki pieniężne netto z działalności operacyjnej	16 178	10 528	3 693	2 403
IX	Środki pieniężne netto z działalności inwestycyjnej	5 220	(2 472)	1 192	(564)
X	Środki pieniężne netto z działalności finansowej	(12 351)	(3 854)	(2 820)	(880)
XI	Środki pieniężne i ich ekwiwalenty na koniec okresu	16 227	26 131	3 704	5 965
		<i>Stan na 30 czerwca 2016 r. (niebadane)</i>	<i>Stan na 31 grudnia 2015 r. (przekształcony*)</i>	<i>Stan na 30 czerwca 2016 r. (niebadane)</i>	<i>Stan na 31 grudnia 2015 r. (przekształcony*)</i>
		w tys. zł		w tys. EUR	
XII	Aktywa trwałe	82 502	43 959	18 642	9 933
XIII	Aktywa obrotowe	49 496	52 649	11 184	11 897
XIV	Aktywa razem	132 874	97 472	30 025	22 025
XV	Zobowiązania długoterminowe	32 550	1 262	7 355	285
XVI	Zobowiązania krótkoterminowe	39 564	24 067	8 940	5 438
XVII	Kapitał własny	60 760	70 838	13 730	16 007
XVIII	Kapitał zakładowy	1 982	1 982	448	448

* Grupa dokonała przekształcenia danych porównawczych w śródrocznym skróconym skonsolidowanym sprawozdaniu finansowym za okres 6 miesięcy zakończonym 30 czerwca 2015 r. w wyniku zaklasyfikowania części działalności jako działalności zaniechanej oraz zmian prezentacji. Przyczyny i skutki wprowadzonych zmian opisano szczegółowo w nocie 3 do śródrocznego skróconego skonsolidowanego sprawozdania finansowego Grupy Kapitałowej Kino Polska TV S.A. za okres 6 miesięcy zakończony 30 czerwca 2016 r.

Powyższe dane finansowe zostały przeliczone na EUR według następujących zasad:

- pozycje aktywów i pasywów - według średniego kursu określonego przez Narodowy Bank Polski obowiązujący na dzień 30 czerwca 2016 r. - 4,4255 zł/EUR;
- pozycje sprawozdania z całkowitych dochodów oraz sprawozdania z przepływów pieniężnych - według kursu średniego, liczonego jako średnia arytmetyczna kursów obowiązujących na ostatni dzień każdego miesiąca w okresie 1 stycznia 2016 r. - 30 czerwca 2016 r. określonych przez Narodowy Bank Polski - 4,3805 zł/EUR.

3. Wybrane jednostkowe dane finansowe Kino Polska TV S.A.

Wybrane dane finansowe		6 miesięcy zakończonych 30 czerwca 2016 r. (niebadane)	6 miesięcy zakończonych 30 czerwca 2015 r. (przekształcone*, niebadane)	6 miesięcy zakończonych 30 czerwca 2016 r. (niebadane)	6 miesięcy zakończonych 30 czerwca 2015 r. (przekształcone*, niebadane)
		w tys. zł		w tys. EUR	
I	Przychody ze sprzedaży	59 639	51 256	13 615	11 701
II	Zysk z działalności operacyjnej	13 112	10 460	2 993	2 388
III	Zysk przed opodatkowaniem (brutto)	12 974	10 334	2 962	2 359
IV	Całkowite dochody ogółem	11 018	8 792	2 515	2 007
V	Średnio ważona liczba akcji (liczba nie w tysiącach)	1 982 404	1 982 404	1 982 404	1 982 404
VI	Liczba akcji własnych (liczba nie w tysiącach)	-	-	-	-
VII	Zysk netto na akcję przypisany właścicielom jednostki dominującej (nie w tysiącach)	0,56	0,44	0,13	0,10
VIII	Środki pieniężne netto z działalności operacyjnej	15 167	12 356	3 462	2 821
IX	Środki pieniężne netto z działalności inwestycyjnej	503	1 159	115	265
X	Środki pieniężne netto z działalności finansowej	(16 165)	(7 480)	(3 690)	(1 708)
XI	Środki pieniężne i ich ekwiwalenty na koniec okresu	2 052	23 364	468	5 334
		<i>Stan na 30 czerwca 2016 r. (niebadane)</i>	<i>Stan na 31 grudnia 2015 r. (przekształcony*)</i>	<i>Stan na 30 czerwca 2016 r. (niebadane)</i>	<i>Stan na 31 grudnia 2015 r. (przekształcony*)</i>
		w tys. zł		w tys. EUR	
XII	Aktywa trwałe	184 196	171 817	41 622	38 824
XIII	Aktywa obrotowe	44 907	54 281	10 147	12 266
XIV	Aktywa razem	229 103	227 598	51 769	51 429
XV	Zobowiązania długoterminowe	23 212	17 245	5 245	3 897
XVI	Zobowiązania krótkoterminowe	32 489	28 148	7 341	6 360
XVII	Kapitał własny	173 402	182 205	39 182	41 172
XVIII	Kapitał zakładowy	1 982	1 982	448	448

* Spółka dokonała przekształcenia danych porównawczych w półrocznym skróconym jednostkowym sprawozdaniu finansowym za okres 6 miesięcy zakończony 30 czerwca 2015 r. w wyniku zmian prezentacji. Przyczyny i skutki wprowadzonych zmian opisano szczegółowo w notce 3 do półrocznego skróconego jednostkowego sprawozdania finansowego Kino Polska TV S.A. za okres 6 miesięcy zakończony 30 czerwca 2016 r.

Powyższe dane finansowe zostały przeliczone na EUR według następujących zasad:

- pozycje aktywów i pasywów - według średniego kursu określonego przez Narodowy Bank Polski obowiązującego na dzień 30 czerwca 2016 r. - 4,4255 zł/EUR;
- pozycje sprawozdania z całkowitych dochodów oraz sprawozdania z przepływów pieniężnych - według kursu średniego, liczonego jako średnia arytmetyczna kursów obowiązujących na ostatni dzień każdego miesiąca w okresie 1 stycznia 2016 r. - 30 czerwca 2016 r. określonych przez Narodowy Bank Polski - 4,3805 zł/EUR.

4. Zwięzły opis istotnych dokonań lub niepowodzeń Grupy Kapitałowej Emitenta w okresie, którego dotyczy Raport, wraz z wykazem najważniejszych zdarzeń dotyczących Emitenta i jego Grupy Kapitałowej.

Wypowiedzenie umowy zawartej z Bankiem Polska Kasa Opieki S.A.

30 maja 2016 r. Zarząd Spółki wypowiedział („Wypowiedzenie”) umowę nr 3/2008 kredytu w rachunku bieżącym („Umowa”) zawartą w dniu 10 kwietnia 2008 r. pomiędzy Emitentem a Bankiem Polska Kasa Opieki S.A.

Przyczyną złożonego przez Spółkę Wypowiedzenia był zamiar nawiązania współpracy z innym podmiotem sektora bankowego. Rozwiązanie Umowy nastąpiło z dniem 29 czerwca 2016 r.

Spółka nie przewiduje żadnych istotnych skutków finansowych wynikających z rozwiązania Umowy zarówno dla siebie jak i dla jednostek zależnych, o czym Emitent poinformował w raporcie bieżącym nr 20/2016.

Zawarcie umowy pomiędzy Spółką a Bankiem Zachodnim WBK S.A.

W dniu 8 czerwca 2016 r. została zawarta umowa o MultiLinie („Umowa”) z Bankiem Zachodnim WBK S.A. („Bank”).

Na podstawie Umowy Bank zobowiązał się wobec Spółki do świadczenia usługi w postaci kredytu w rachunku bieżącym z przeznaczeniem na finansowanie bieżącej działalności gospodarczej Emitenta oraz linii gwarancyjnej do łącznej wysokości 30 000 000,00 zł.

W ramach wskazanej wyżej kwoty ustalona została wartość limitu gwarancyjnego do kwoty 1 000 000,00 zł.

Zgodnie z postanowieniami Umowy, termin spłaty kredytu w rachunku bieżącym upływa w dniu 8 czerwca 2018 r.

Oprocentowanie kredytu w rachunku bieżącym jest zmienne, ustalone na bazie stawki WIBOR 1M z każdego dnia plus marża Banku.

Prawne zabezpieczenie spłaty Kredytu stanowią:

- złożony przez Spółkę do dyspozycji Banku weksel in blanco,
- oświadczenie o poddaniu się przez Emitenta egzekucji w trybie art. 777 Kodeksu postępowania cywilnego,
- udzielenie Bankowi pełnomocnictwa do dysponowania środkami pieniężnymi na rachunkach bieżących prowadzonych przez Bank,
- cesja wierzytelności z umów handlowych.

W Umowie nie zostały zawarte postanowienia dotyczące kar umownych, które mogą przekroczyć równowartość co najmniej 10% wartości Umowy lub wyrażoną w złotych równowartość 200.000,00 euro.

Jako kryterium uznania niniejszej Umowy za znaczącą przyjęto fakt, że jej łączna szacowana wartość w okresie przewidywanego obowiązywania może przekroczyć 10% kapitałów własnych Kino Polska TV S.A. (raport bieżący nr 21/2016).

Zwyczajne Walne Zgromadzenie

W dniu 16 maja 2016 r. odbyło się Zwyczajne Walne Zgromadzenie Kino Polska TV S.A. („ZWZ”), podczas którego podjęto uchwały w przedmiocie:

- zatwierdzenia sprawozdania Zarządu z działalności Spółki oraz sprawozdania finansowego zgodnego z Międzynarodowymi Standardami Sprawozdawczości Finansowej Kino Polska TV S.A. za rok obrotowy zakończony 31 grudnia 2015 r.,
- zatwierdzenia sprawozdania Zarządu z działalności Grupy Kapitałowej oraz skonsolidowanego sprawozdania finansowego zgodnego z Międzynarodowymi Standardami Sprawozdawczości Finansowej Grupy Kapitałowej Kino Polska TV S.A. za rok obrotowy zakończony dnia 31 grudnia 2015 r;
- podziału zysku za rok 2015 i lata ubiegłe,
- udzielenia członkom Zarządu oraz członkom Rady Nadzorczej absolutorium z wykonania przez nich obowiązków w roku 2015,

o czym Emitent informował w raporcie bieżącym nr 16/2016.

Dywidenda za rok 2015

16 maja 2016 r. Zwyczajne Walne Zgromadzenie Kino Polska TV S.A. podjęło uchwałę w sprawie podziału zysku netto Spółki za rok obrotowy zakończony 31 grudnia 2015 r. oraz zysku z lat ubiegłych w łącznej wysokości 19 821 404,00 zł w następujący sposób:

- zysk netto Emitenta za rok obrotowy zakończony 31 grudnia 2015 r. w wysokości 17 347 694,97 zł przeznaczono do podziału wśród akcjonariuszy Spółki poprzez wypłatę dywidendy,
- kwotę 2 473 709,03 zł przeniesiono z kapitału zapasowego Emitenta, utworzonego z zysku z lat ubiegłych i przeznaczono do podziału wśród akcjonariuszy Spółki poprzez wypłatę dywidendy.

Dywidenda dla akcjonariuszy Emitenta za rok 2015 i lata ubiegłe wyniosła 1,00 zł brutto na jedną akcję Kino Polska TV S.A.

Do dywidendy uprawnieni byli akcjonariusze, którym przysługiwały akcje Spółki w dniu 6 czerwca 2016 r. ("Dzień dywidendy").

Dzień wypłaty dywidendy ustalono na 20 czerwca 2016 r. (dywidenda została wypłacona we wskazanym terminie).

Liczba akcji objętych dywidendą: 19 821 404 (raport bieżący nr 18/2016).

Umowa inwestycyjna pomiędzy Kino Polska TV S.A. a Polską Fundacją Wspierania Rozwoju Komunikacji Elektronicznej „PIKSEL”

Utrzymanie w mocy decyzji w sprawie przyznania koncesji na rozpowszechnianie programu „ZoomTV” w ramach multipleksu ósmego

18 marca 2016 r. Emitent powziął informację o otrzymaniu przez CTN&P ostatecznej decyzji („Decyzja”) Krajowej Rady Radiofonii i Telewizji („KRRiT”) utrzymującej w mocy decyzję Przewodniczącego KRRiT nr 629/2015-T z dnia 29 grudnia 2015 r. w sprawie udzielenia CTN&P koncesji na rozpowszechnianie programu telewizyjnego o charakterze uniwersalnym, prezentującego aktualne wydarzenia z różnych stron Polski, a także zawierającego audycje poświęcone idei samorządności i funkcjonowaniu lokalnych społeczności, edukacji obywatelskiej oraz poświęcone różnorodnym działaniom na rzecz interesu publicznego w warunkach pluralizmu poglądów politycznych („Koncesja”), w sygnale multipleksu ósmego.

Doręczenie CTN&P wspomnianej wyżej Decyzji stanowiło spełnienie jednego z warunków zawieszających wskazanych w Umowie inwestycyjnej.

Spółka poinformowała o powyższym raportem bieżącym nr 12/2016.

Wejście w życie Umowy inwestycyjnej pomiędzy Kino Polska TV S.A. a Polską Fundacją Wspierania Rozwoju Komunikacji Elektronicznej „PIKSEL” („Fundacja”)

29 marca 2016 r. spełnił się ostatni warunek zawieszający wskazany w Umowie inwestycyjnej zawartej w dniu 18 października 2015 r. pomiędzy Spółką a Polską Fundacją Wspierania Rozwoju Komunikacji Elektronicznej „PIKSEL” polegający na złożeniu przez Fundację stosownego oświadczenia wymaganego Umową inwestycyjną. Podstawowe warunki Umowy Inwestycyjnej zostały przedstawione w raporcie bieżącym nr 21/2015 opublikowanym przez Emitenta w dniu 19 października 2015 r.

W związku z powyższym, Umowa inwestycyjna weszła w życie w dniu 29 marca 2016 r., o czym Spółka poinformowała raportem bieżącym nr 13/2016.

Przyjęcie przez Kino Polska TV S.A. oferty objęcia nowych udziałów CTN&P

23 maja 2016 r., zgodnie z zapisami Umowy inwestycyjnej zawartej w dniu 18 października 2015 r. z Polską Fundacją Wspierania Rozwoju Komunikacji Elektronicznej „PIKSEL” Zarząd Emitenta przyjął w imieniu Spółki ofertę objęcia 385 nowych udziałów („Udziały”) w podwyższonym kapitale zakładowym CTN&P.

W zamian za obejmowane Udziały Emitent zobowiązał się wnieść wkład pieniężny w kwocie 10 000 001,50 zł, na rachunek bankowy CTN&P, w terminie do 30 maja 2016 r., o czym Spółka poinformowała raportem bieżącym nr 19/2016.

Rejestracja zmiany wysokości kapitału zakładowego spółki Cable Television Networks & Partners Sp. z o.o.

21 czerwca 2016 r. Emitent powziął informację o dokonaniu w dniu 17 czerwca 2016 r. przez Sąd Rejonowy dla m.st. Warszawy w Warszawie, XII Wydział Gospodarczy Krajowego Rejestru Sądowego rejestracji zmiany wysokości kapitału zakładowego CTN&P.

Po dokonaniu powyższej zmiany kapitał zakładowy CTN&P wynosi 39 250,00 zł i dzieli się 785 udziałów z czego 385 udziałów stanowiących 49% w kapitale zakładowym CTN&P posiada Emitent, a 400 udziałów CTN&P stanowiących 51% udziałów w kapitale zakładowym posiada Fundacja, o czym Spółka poinformowała raportem bieżącym nr 22/2016.

Zawarcie umowy znaczącej z Polsat Media Biuro Reklamy Spółka z ograniczoną odpowiedzialnością Sp. k.

W dniu 3 marca 2016 r. zawarta została umowa znacząca o współpracy („Umowa o współpracy”) pomiędzy Emitentem a Polsat Media Biuro Reklamy Spółka z ograniczoną odpowiedzialnością Sp.k. („Polsat Media”).

Na podstawie niniejszej Umowy o współpracy Polsat Media świadczy dla Emitenta na zasadzie wyłączności usługi pozyskiwania reklam dla kanałów z portfolio Grupy Kapitałowej Kino Polska TV S.A., tj. Kino Polska, Kino Polska Muzyka i Filmbox („Programy”).

Zgodnie z postanowieniami Umowy o współpracy, za naruszenie wyłączności nie będzie uważane pozyskiwanie reklam bezpośrednio przez Spółkę w ramach:

- umów barterowych i akcji specjalnych, w których świadczeniem wzajemnym będą usługi reklamowe lub promocyjne kontrahenta w wysokości do 5% czasu reklamowego w danym miesiącu,
- umów z tzw. operatorami platform cyfrowych i sieciami kablowymi oraz innymi podmiotami, w których świadczenie wzajemne polegać będzie na rozprowadzaniu Programów,
- umów dotyczących telesprzedaży.

Polsat Media ma prawo do zawierania z osobami trzecimi w imieniu własnym umów dotyczących emisji reklam w Programach, z uwzględnieniem warunków koncesji, na podstawie której nadawane są Programy oraz innych bezwzględnie obowiązujących w tym zakresie przepisów.

Wynagrodzenie Spółki z tytułu niniejszej Umowy o współpracy stanowią wpływy z reklam pomniejszone o ustaloną na warunkach rynkowych marżę Polsat Media.

Umowa o współpracy została zawarta na czas określony i obowiązuje do 31 grudnia 2017 r.

Strony Umowy o współpracy zobowiązały się nie ujawniać jej treści osobom trzecim bez uzyskania zgody drugiej strony, za wyjątkiem współpracowników i pracowników, którzy odpowiedzialni będą za wykonanie Umowy o współpracy, polecenia Sądu lub innego uprawnionego organu oraz biegłemu rewidentowi

pod rygorem zapłaty kary umownej w wysokości 100 000,00 zł. Zapłata kar umownych nie wyłącza uprawnienia do dochodzenia roszczeń odszkodowawczych przekraczających wysokość tych kar.

Jako kryterium uznania Umowy o współpracy za znaczącą przyjęto fakt, że jej łączna szacowana wartość w okresie przewidywanego obowiązywania może przekroczyć 10% kapitałów własnych Spółki (raport bieżący nr 10/2016).

Zmiany w składzie Rady Nadzorczej

14 stycznia 2016 r. Pani Berrin Avcilar złożyła rezygnację z pełnienia przez nią funkcji Członka Rady Nadzorczej Spółki ze skutkiem na dzień 14 stycznia 2016 r., o czym Emitent poinformował raportem bieżącym nr 3/2016. Pani Berrin Avcilar nie podała przyczyn złożenia niniejszej rezygnacji.

W dniu 1 marca 2016 r. odbyło się Nadzwyczajne Walne Zgromadzenie Kino Polska TV S.A. („NWZ”), podczas którego podjęto uchwałę w sprawie zmiany w składzie Rady Nadzorczej Spółki. NWZ powołało Panią Katarzynę Woźnicką do Rady Nadzorczej Spółki na wspólną kadencję, o czym Emitent poinformował raportem bieżącym nr 8/2016. Treść uchwały w sprawie powołania Członka Rady Nadzorczej stanowiła załącznik do raportu bieżącego nr 7/2016.

Aneks do umowy znaczącej

W dniu 29 lutego 2016 r. Spółka powzięła informację o podpisaniu aneksu („Aneks”) do umowy znaczącej zawartej pomiędzy Emitentem a UPC Polska Sp. z o.o. („UPC”, „Operator”) z dnia 10 stycznia 2008 r. („Umowa UPC”).

Przedmiotem Aneksu jest przedłużenie okresu obowiązywania Umowy UPC do 28 lutego 2019 r., po upływie którego podlegać będzie ona automatycznemu przedłużeniu na kolejne jednoroczne okresy, chyba że jedna ze stron przekaże drugiej stronie pisemne oświadczenie o wypowiedzeniu Umowy UPC. Pisemne oświadczenie o wypowiedzeniu Umowy UPC strona powinna złożyć przynajmniej na 3 miesiące przed końcem aktualnego okresu obowiązywania, chyba że nastąpi jej wcześniejsze rozwiązanie na warunkach określonych w niniejszej Umowie UPC.

Na podstawie przedmiotowej Umowy UPC, Operator otrzymał niewyłączną licencję do:

- reemisji kanału Kino Polska („Kanał”) w formacie analogowym lub cyfrowym w sieciach kablowych Operatora do abonentów, którym przysługuje prawo do odbioru Kanału, łącznie z prawami digitalizacji, kompresji, kodowania, multipleksowania i przystosowania sygnału Kanału w każdy inny sposób niezbędny do korzystania z praw przyznanych Operatorowi.
- publicznego udostępniania Kanału w miejscu i czasie wybranym przez abonenta w ramach dystrybucji internetowej Kanału na terytorium Polski w celu umożliwienia abonentom korzystania z usług interaktywnych oraz oglądania programów telewizyjnych w szczególności na komputerach stacjonarnych, telefonach komórkowych, tabletach oraz innych urządzeniach przenośnych.

UPC ma również prawo do udostępniania swoim abonentom usług Network PVR lub Replay TV w zakresie Kanału, polegających na udostępnianiu abonentom kopii emitowanych audycji lub programów w wybranym przez abonenta miejscu i czasie.

W zamian za wyżej opisane prawa Spółce przysługuje ustalone na warunkach rynkowych miesięczne wynagrodzenie, uzależnione od liczby abonentów Kanału, pozyskanych zgodnie z Umową UPC.

Aneks nie zawiera zastrzeżenia dotyczącego warunku lub terminu, jak również postanowień dotyczących kar umownych, które mogą przekroczyć równowartość co najmniej 10% wartości Umowy UPC lub wyrażoną w złotych równowartość 200 000 euro.

Jako kryterium uznania niniejszego Aneksu za znaczący przyjęto fakt, że w okresie jego obowiązywania wartość przedmiotowej Umowy UPC, może przekroczyć 10% kapitałów własnych Emitenta (raport bieżący nr 6/2016).

Zawarcie umowy sprzedaży udziałów TV Okazje Sp. z o.o.

W dniu 26 lutego 2016 r. nastąpiło przeniesienie własności udziałów TV Okazje Sp. z o.o. pomiędzy Emitentem a Pure Media Corporations Ltd. Przedmiotem sprzedaży przez Spółkę na rzecz Pure Media było 80 udziałów TV Okazje stanowiących łącznie 80% jej kapitału zakładowego. Cena sprzedaży udziałów spółki wyniosła 59 500,00 zł. Po realizacji transakcji Emitent nie posiada żadnych udziałów TV Okazje (raport bieżący nr 5/2016).

Cooperatieve SPI International U.A. i SPI International B.V. rozważają strategiczne opcje dotyczące większościowego pakietu akcji w Kino Polska TV S.A.

W dniu 11 stycznia 2016 r. Emitent otrzymał list intencyjny od Cooperatieve SPI International U.A. i SPI International B.V. w sprawie opcji strategicznych (tłumaczenie z języka angielskiego):

„W imieniu: 1. Cooperatieve International SPI U.A. z siedzibą przy Laan Copes van Cattenburch 58, kod pocztowy 2585 GC, Haga, Holandia ("CISPI"); i 2. SPI International BV z siedzibą przy Laan Copes van Cattenburch 58, kod pocztowy 2585 GC, Haga, Holandia ("SPI" i wraz z CISPI, "Właściciele"), odpowiednio, pośredni i bezpośredni akcjonariusze Kino Polska TV S.A., z siedzibą w Warszawie, ul. Puławska 61, 02-595 Warszawa ("Spółka", a wraz ze spółkami zależnymi "Grupa"), pragniemy poinformować, że w interesie dalszego rozwoju Grupy na całym świecie, Właściciele rozpoczęli przegląd opcji strategicznych dostępnych dla Właścicieli i analizę możliwości przyspieszenia rozwoju Grupy na dotychczasowych rynkach medialnych w Polsce, Europie Środkowej i Wschodniej, a także na całym świecie (dalej "Analiza Strategiczna"). W związku z prowadzeniem Analizy Strategicznej, Właściciele pragną omówić ze Spółką jej dalszy rozwój, w tym możliwość zainteresowania inwestycjami mniejszościowymi w Spółkę przez nowego partnera strategicznego lub finansowego, sprzedażą pakietu większościowego akcji Spółki podmiotowi trzeciemu, potencjalnym połączeniem Spółki z inwestorem strategicznym lub jego podmiotem zależnym, i/lub finansowaniem dłużnym Spółki. (...)”

Spółka poinformowała o otrzymaniu powyższego listu raportem bieżącym nr 2/2016.

Dystrybucja kanałów filmowych marki FilmBox poza granicami Polski

W omawianym okresie 2016 r. Grupa konsekwentnie zwiększała obszar dystrybucji kanałów filmowych marki FilmBox.

KPTV Media Sp. z o.o.

W pierwszym półroczu 2016 r., realizując swoje cele statutowe, KPTV Media Sp. z o.o. kontynuowała świadczenie usług produkcyjnych i telekomunikacyjnych dla podmiotów powiązanych m.in. Filmbox International Ltd., Kino Polska TV S.A. i Stopklatka S.A. Usługi te, obejmujące zwłaszcza produkcję kanałów telewizyjnych w zakresie pozyskiwania i kontroli materiałów, utrzymywania infrastruktury postprodukcyjnej, emisyjnej i transportowej, a także dzierżawę pojemności satelitarnej, na poziomie operacyjnym świadczone były w niezmiennym zakresie.

Cyfrowe Repozytorium Filmowe Sp. z o.o.

W pierwszym półroczu 2016 r. Cyfrowe Repozytorium Filmowe Sp. z o.o. realizowała swoją podstawową działalność związaną z rekonstrukcją, tworzeniem kopii wzorcowych i ich archiwizacją. Kontynuowano również prace związane z rekonstrukcją popularnego polskiego serialu „Stawka większa niż życie.” Ponadto działalność CRF w analizowanym okresie skupiła się w znacznej mierze na pracach związanych z wydawnictwem „Wajda”, realizowanym w partnerstwie z Polskim Instytutem Sztuki Filmowej. Premiera projektu planowana jest na wrzesień bieżącego roku.

W ramach działalności repozytoryjnej spółka pozyskała środki z Polskiego Instytutu Sztuki Filmowej na migrację kopii cyfrowych zrekonstruowanych filmów, z będących w zasobach CRF, nośników (taśm magnetycznych) LT04 na nośniki nowszej generacji – LT06.

Cable Television Networks & Partners sp. z o.o.

Okres pierwszych sześciu miesięcy bieżącego roku był dla CTN&P czasem intensywnej pracy związanej z tworzeniem kanału Zoom TV, budowaniem jego zasięgu technicznego oraz pozycji rynkowej. CTN&P prowadziła także działania mające na celu ukształtowanie swojej struktury organizacyjnej.

5. Opis czynników i zdarzeń, w tym o nietypowym charakterze, mających istotny wpływ na skrócone sprawozdanie finansowe

Wyniki finansowe Grupy Kapitałowej Kino Polska TV S.A.

<i>Wybrane wielkości ekonomiczno-finansowe</i>	<i>6 miesięcy zakończonych 30 czerwca 2016 r. (niebadane, w tys. zł)</i>	<i>6 miesięcy zakończonych 30 czerwca 2015 r. (przekształcone*, niebadane, w tys. zł)</i>	<i>Zmiana %</i>
Przychody ze sprzedaży z działalności kontynuowanej	56 133	52 864	+6%
Wynik z działalności operacyjnej - działalność kontynuowana	9 988	11 749	-15%
Wynik netto z działalności kontynuowanej	7 924	9 998	-21%
EBITDA¹	24 418	20 392	+20%

* wykaz przeprowadzonych zmian – nota 3 do śródrocznego skróconego skonsolidowanego sprawozdania finansowego Grupy Kapitałowej Kino Polska TV S.A. za okres 6 miesięcy zakończony 30 czerwca 2016 r.

W pierwszych 6 miesiącach 2016 r. Grupa osiągnęła zysk na działalności operacyjnej w wysokości 9 988 tys. zł (wobec 11 749 tys. zł w ubiegłym roku). Obniżenie zysku z działalności operacyjnej wynika przede wszystkim z wyższych kosztów contentu. Jednakże inwestycje w zakup treści programowych przyczyniły się do opisanego poniżej wzrostu przychodów ze sprzedaży i będą miały również odzwierciedlenie w wynikach sprzedażowych w przyszłych okresach.

Przychody Grupy Kino Polska TV S.A. ze sprzedaży wyniosły w analizowanym okresie bieżącego roku 56 133 tys. zł, poprawiając tym samym wynik w analogicznych miesiącach roku 2015 o 6% (w 2015 r. przychody ze sprzedaży kształtowały się na poziomie 52 864 tys. zł). Główny udział w powyższym wyniku miała sprzedaż kanałów filmowych marki FilmBox i kanałów tematycznych, gdzie Grupa zanotowała 14% wzrost przychodów z tytułu ich emisji.

EBITDA Grupy w okresie styczeń – czerwiec 2016 r. ukształtowała się na poziomie 24 418 tys. zł, a więc, w porównaniu do analogicznych miesięcy roku ubiegłego, wzrosła o 20%.

W pierwszym półroczu 2016 r. Grupa wdrożyła program wynagrodzeń oparty na akcjach. Zostali nim objęci wybrani członkowie kluczowego personelu Grupy, co zostało omówione w notach 4 i 23 do śródrocznego skróconego skonsolidowanego sprawozdania finansowego oraz w notach 4 i 22 do śródrocznego skróconego jednostkowego sprawozdania finansowego.

Wpływ na wyniki finansowe Grupy będą miały również:

- nabycie Cable Television Networks & Partners Sp. z o.o., które opisano w notach 4 i 13 do śródrocznego skróconego skonsolidowanego sprawozdania finansowego oraz w nocie 1 do śródrocznego skróconego jednostkowego sprawozdania finansowego;

¹ Grupa definiuje EBITDA jako zysk z działalności operacyjnej skorygowany o amortyzację i utratę wartości środków trwałych, wartości niematerialnych oraz aktywów programowych, jak również udział w stracie Stopklatka S.A. Ponadto w kalkulacji EBITDA Spółka eliminuje różnice kursowe i koszty odsetek budżetowych oraz ujmuje przychody z tytułu otrzymanych odsetek. EBITDA nie jest definiowana przez MSSF UE i może być wyliczana inaczej przez inne podmioty.

- wynik postępowania rozstrzygającego wybór wykonawców w Programie Operacyjnym Polska Cyfrowa (zgodnie z informacjami podanymi w nocie 4 do śródrocznego skróconego skonsolidowanego sprawozdania finansowego oraz w nocie 4 do śródrocznego skróconego jednostkowego sprawozdania finansowego).

**II. RAPORT NIEZALEŻNEGO BIEGŁEGO REWIDENTA Z PRZEGLĄDU
ŚRÓDROCZNEGO SKRÓCONEGO SKONSOLIDOWANEGO
SPRAWOZDANIA FINANSOWEGO
GRUPY KAPITAŁOWEJ KINO POLSKA TV S.A.
ZA OKRES OD 1 STYCZNIA 2016 R. DO 30 CZERWCA 2016 R.
SPORZĄDZONEGO ZGODNIE Z MIĘDZYNARODOWYM STANDARDEM
RACHUNKOWOŚCI 34
„ŚRÓDROCZNA SPRAWOZDAWCZOŚĆ FINANSOWA”**



Raport niezależnego biegłego rewidenta z przeglądu śródrocznego skróconego skonsolidowanego sprawozdania finansowego za okres od 1 stycznia 2016 r. do 30 czerwca 2016 r.

Dla Akcjonariuszy i Rady Nadzorczej Kino Polska TV S.A.

Wprowadzenie

Przeprowadziliśmy przegląd załączonego śródrocznego skróconego skonsolidowanego sprawozdania finansowego Grupy Kino Polska TV S.A. (zwanej dalej „Grupą”), w której jednostką dominującą jest Kino Polska TV S.A. („Jednostka dominująca”) z siedzibą w Warszawie przy ulicy Puławskiej 61, obejmującego śródroczne skonsolidowane sprawozdanie z sytuacji finansowej sporządzone na dzień 30 czerwca 2016 r. oraz śródroczne skonsolidowane sprawozdanie z całkowitych dochodów, śródroczne skonsolidowane sprawozdanie ze zmian w kapitale własnym i śródroczne skonsolidowane sprawozdanie z przepływów pieniężnych sporządzone za okres od 1 stycznia do 30 czerwca 2016 r. oraz noty do śródrocznego skróconego skonsolidowanego sprawozdania finansowego.

Za sporządzenie śródrocznego skróconego skonsolidowanego sprawozdania finansowego zgodnie z Międzynarodowymi Standardami Sprawozdawczości Finansowej zatwierdzonymi przez Unię Europejską dotyczącymi sprawozdawczości śródrocznej (MSR 34) odpowiedzialny jest Zarząd Jednostki dominującej. My jesteśmy odpowiedzialni za sformułowanie wniosku na temat śródrocznego skróconego skonsolidowanego sprawozdania finansowego na podstawie przeprowadzonego przez nas przeglądu.

Zakres przeglądu

Przegląd przeprowadziliśmy stosownie do przepisów Krajowego Standardu Rewizji Finansowej 2410 w brzmieniu Międzynarodowego Standardu Usług Przeglądu 2410, *Przegląd śródrocznych informacji finansowych przeprowadzony przez niezależnego biegłego rewidenta jednostki*. Przegląd śródrocznego skróconego skonsolidowanego sprawozdania finansowego polega na kierowaniu zapytań, przede wszystkim do osób odpowiedzialnych za kwestie finansowe i księgowe, oraz przeprowadzaniu procedur analitycznych oraz innych procedur przeglądu.

Przegląd ma istotnie węższy zakres niż badanie przeprowadzane zgodnie z Krajowymi Standardami Rewizji Finansowej w brzmieniu Międzynarodowych Standardów Badania. Na skutek tego przegląd nie wystarcza do uzyskania pewności, że wszystkie istotne kwestie, które zostałyby zidentyfikowane w trakcie badania, zostały ujawnione. W związku z tym nie wyrażamy opinii z badania.

PricewaterhouseCoopers Sp. z o.o., International Business Center, Al. Armii Ludowej 14, 00-638 Warsaw, Poland

T: +48 (22) 746 4000, F: +48 (22) 742 4040, www.pwc.com

PricewaterhouseCoopers Sp. z o.o. wpisana jest do Krajowego Rejestru Sądowego prowadzonego przez Sąd Rejonowy dla m. st. Warszawy, pod numerem KRS 000044655, NIP 526-021-02-28. Kapitał zakładowy wynosi 10.363.900 złotych. Siedzibą Spółki jest Warszawa, Al. Armii Ludowej 14.


Uzasadnienie wniosku z zastrzeżeniem

Na dzień 30 czerwca 2016 r. w śródrocznym skróconym skonsolidowanym sprawozdaniu finansowym zostały zaprezentowane aktywa segmentu Cyfryzacja i archiwizacja (obecnie wchodzącego w skład segmentu Pozostałe) o łącznej wartości księgowej 2.101 tys. zł, obejmującej między innymi wartość firmy powstałą na nabyciu spółki Cyfrowe Repozytorium Filmowe Sp. z o.o. w wysokości 1.852 tys. zł. Grupa przeprowadziła na dzień 31 grudnia 2015 r. test na utratę wartości aktywów segmentu Cyfryzacja i archiwizacja. Na dzień 30 czerwca 2016 r. Zarząd nie stwierdził wystąpienia przesłanek wpływających na konieczność ponownego przeprowadzenia testu na utratę wartości aktywów. Szczegóły przeprowadzonego testu na dzień 31 grudnia 2015 r., w tym przyjętych przez Zarząd kluczowych założeń opisano w Nocie 4 do śródrocznego skróconego skonsolidowanego sprawozdania finansowego. Ze względu na fakt, iż nie możemy w sposób wystarczający potwierdzić wiarygodności przyjętych do testu szacunkowych założeń dotyczących wzrostu przychodów i zakładanej zyskowności od roku 2017, z uwagi na niepewność ich realizacji wynikającą z czynników znajdujących się poza kontrolą Zarządu, nie jesteśmy w stanie zweryfikować prawidłowości przyjętego szacunku wartości odzyskiwalnej aktywów Cyfrowego Repozytorium Filmowego wykazywanej w bilansie Grupy na dzień 30 czerwca 2016 r.

Wniosek z zastrzeżeniem

Na podstawie przeprowadzonego przez nas przeglądu z wyjątkiem skutku sprawy opisanej w „Uzasadnienie wniosku z zastrzeżeniem”, stwierdzamy, że nic nie zwróciło naszej uwagi, co kazałoby nam sądzić, że załączone śródroczne skrócone skonsolidowane sprawozdanie finansowe nie zostało sporządzone, we wszystkich istotnych aspektach, zgodnie z MSR 34 „Śródroczna sprawozdawczość finansowa”.

Przeprowadzający przegląd w imieniu PricewaterhouseCoopers Sp. z o.o., spółki wpisanej na listę podmiotów uprawnionych do badania sprawozdań finansowych pod numerem 144:



Piotr Wyszogrodzki

Biegły Rewident
Numer ewidencyjny 90091

Warszawa, 25 sierpnia 2016 r.

**II A. STANOWISKO ZARZĄDU I OPINIA RADY NADZORCZEJ
KINO POLSKA TV S.A. W PRZEDMIOCIE ZASTRZEŻENIA DO
ŚRÓDROCZNEGO SKRÓCONEGO SKONSOLIDOWANEGO SPRAWOZDANIA
FINANSOWEGO GRUPY KAPITAŁOWEJ KINO POLSKA TV S.A.**

Warszawa, 25 sierpnia 2016 r.

**STANOWISKO ZARZĄDU KINO POLSKA TV S.A.
W PRZEDMIOCIE ZASTRZEŻENIA PRICEWATERHOUSECOOPERS SP. Z O.O.**

PricewaterhouseCoopers Sp. z o.o., podmiot uprawniony do badania sprawozdań finansowych („Audytor”) Grupy Kapitałowej Kino Polska TV S.A., („Grupa Kapitałowa”) wyraził zastrzeżenie w raporcie z przeglądu skonsolidowanego sprawozdania finansowego za pierwsze półrocze 2016 r. Podstawą zastrzeżenia zawartego w raporcie Audytora była trudność w zweryfikowaniu prawidłowości przyjętego szacunku wartości odzyskiwalnej aktywów segmentu Cyfryzacja i archiwizacja, wykazanych w bilansie Grupy na dzień 30 czerwca 2016 r. Audytor uznał, iż nie jest w sposób wystarczający potwierdzić wiarygodności przyjętych w teście na utratę wartości szacunkowych złożeń dotyczących wzrostu przychodów i zakładanej zyskowności od 2017 r. dla segmentu Cyfryzacja i archiwizacja, z uwagi na niepewność ich realizacji, wynikającą z czynników znajdujących się poza kontrolą Zarządu jednostki dominującej Grupy Kapitałowej („Zarząd”).

Na dzień 31 grudnia 2015 r. jednostka dominująca Grupy Kapitałowej przeprowadziła test na utratę wartości aktywów segmentu Cyfryzacja i archiwizacja (obecnie wchodzący w skład segmentu Pozostałe). Założenia przyjęte do testu wykonanego na dzień 31 grudnia 2015 r. zostały opisane w nocie nr 4 do skonsolidowanego sprawozdania finansowego Grupy Kapitałowej za okres 6 miesięcy zakończony 30 czerwca 2016 r. Na dzień 30 czerwca 2016 r. Zarząd nie stwierdził wystąpienia żadnych dodatkowych przesłanek wpływających na konieczność wykonania ponownego testu na utratę wartości segmentu Cyfryzacja i archiwizacja, w szczególności wyniki segmentu za okres pierwszych 6 miesięcy 2016 r. nie odbiegają w sposób istotny od założeń budżetowych. Równocześnie, na dzień przygotowania skonsolidowanego sprawozdania finansowego za okres 6 miesięcy zakończony 30 czerwca 2016 r., nie uległ zmianie status Cyfrowego Repozytorium Filmowego Sp. z o.o. („CRF”) w postępowaniu związanym z Programem Operacyjnym Polska Cyfrowa.

Obecnie CRF uczestniczy w postępowaniu rozstrzygającym wybór wykonawców w Programie Operacyjnym Polska Cyfrowa, który to projekt został uwzględniony w biznes planie spółki. Do chwili obecnej konkurs w zakresie wyboru wykonawcy nie został jeszcze rozstrzygnięty, co zdaniem Audytora uniemożliwia potwierdzenie wiarygodności przyjętych w teście na utratę wartości szacunkowych złożeń dotyczących wzrostu przychodów i zakładanej zyskowności od 2017 r. dla segmentu Cyfryzacja i archiwizacja.

Łączna wartość księgowa aktywów w skonsolidowanym sprawozdaniu Grupy Kapitałowej, stanowiących segment Cyfryzacja i archiwizacja na dzień 30 czerwca 2016 r. wyniosła 2 101 tys. zł i obejmowała między innymi wartość firmy powstałą na nabyciu przez Grupę Kapitałową spółki CRF. Wartość firmy CRF wyniosła na dzień 30 czerwca 2016 r. 1 852 tys. zł, a wartość pozostałych aktywów netto należących do CRF wyniosła 249 tys. zł.

W sprawozdaniu jednostkowym Kino Polska TV S.A. wartość inwestycji w CRF wynosiła na dzień 30 czerwca 2016 r. 3 909 tys. zł i składa się z udziałów o wartości 2 980 tys. zł oraz pożyczki wraz z odsetkami w kwocie 929 tys. zł.

W sytuacji, gdyby CRF nie został beneficjentem Programu Operacyjnego Polska Cyfrowa, Grupa Kapitałowa musiałaby rozpoznać odpis z tytułu utraty wartości w wysokości 2 101 tys. zł, a w przypadku sprawozdania jednostkowego Kino Polska TV S.A. – 3 909 tys. zł, co miałyby wpływ na wynik finansowy oraz sumę bilansową w sprawozdaniu finansowym, zarówno skonsolidowanym jak i jednostkowym.

Zarząd uważa, że główne założenia przyjęte do testowania utraty wartości firmy CRF na dzień 31 grudnia 2015 r. były racjonalne i oparte na doświadczeniu Zarządu oraz prognozach rozwoju rynku i do dnia 30 czerwca 2016 r. nie uległy one zmianie. Jednakże Zarząd nie może zaprzeczyć istnienia niepewności co do wyników konkursu wyboru wykonawców w Programie Operacyjnym Polska Cyfrowa, co zostało również odzwierciedlone w opinii Audytora.

Zarząd Kino Polska TV S.A.:

Bogusław Kisielewski
Prezes Zarządu

Berk Uziyel
Członek Zarządu

Marcin Kowalski
Członek Zarządu

Alber Uziyel
Członek Zarządu

Warszawa, 25 sierpnia 2016 r.

**OPINIA RADY NADZORCZEJ KINO POLSKA TV S.A.
W PRZEDMIOCIE ZASTRZEŻENIA PRICEWATERHOUSECOOPERS SP. Z O.O.**

PricewaterhouseCoopers Sp. z o.o., („PwC”) podmiot wybrany do badania sprawozdań finansowych Grupy Kapitałowej Kino Polska TV S.A. („Grupa”) zawarł w swoim raporcie („Raport”) z przeglądu skonsolidowanego sprawozdania finansowego za okres 6 miesięcy zakończony 30 czerwca 2016 r. („Sprawozdanie”) zastrzeżenie, którego podstawą był problem ze sprawdzeniem prawidłowości przyjętego szacunku wartości odzyskiwalnej aktywów segmentu Cyfryzacja i archiwizacja, przedstawionych w bilansie Grupy na dzień zakończenia pierwszego półrocza bieżącego roku, tj. 30 czerwca 2016 r. Zdaniem PwC, istnieje niepewność realizacji przyjętych w teście na utratę wartości szacunkowych założeń dotyczących wzrostu przychodów i zakładanej zyskowności od 2017 r. dla segmentu Cyfryzacja i archiwizacja („Segment”). Wskazana niepewność wynika z czynników znajdujących się poza kontrolą Zarządu Kino Polska TV S.A. („KPTV”) - jednostki dominującej Grupy.

Zgodnie z informacjami uzyskanymi od Zarządu KPTV, Cyfrowe Repozytorium Filmowe sp. z o.o. („CRF”) uczestniczy w postępowaniu rozstrzygającym wybór wykonawców w Programie Operacyjnym Polska Cyfrowa, który to projekt został uwzględniony w biznes planie spółki. Zgodnie z otrzymanymi informacjami, do chwili obecnej konkurs w zakresie wyboru wykonawcy nie został jeszcze rozstrzygnięty, co zdaniem PwC uniemożliwia potwierdzenie wiarygodności przyjętych w teście na utratę wartości szacunkowych założeń.

Według stanowiska Zarządu KPTV, gdyby CRF nie stał się beneficjentem Programu, Grupa musiałaby rozpoznać odpis z tytułu utraty wartości na kwotę 2 101 tys. zł (w przypadku jednostkowego sprawozdania finansowego KPTV odpis na kwotę 3 909 tys. zł), co byłoby zauważalne zarówno w wyniku finansowym jak i sumie bilansowej Grupy oraz KPTV.

Rada Nadzorcza Kino Polska TV S.A. rozumie przyczyny wydania przez PwC Raportu z zastrzeżeniem i podziela stanowisko audytora, iż nie można przewidzieć wyniku postępowania konkursowego w Programie. Jednocześnie Rada Nadzorcza uważa, iż założenia przyjęte na dzień 31 grudnia 2015 r. i aktualne na dzień bilansowy 30 czerwca 2016 r. zostały opracowane w sposób rzetelny i racjonalny. Rada Nadzorcza zamierza również na bieżąco monitorować sytuację związaną ze zgłoszonym zastrzeżeniem.

Rada Nadzorcza Kino Polska TV S.A.:

Loni Farhi

Przewodniczący Rady Nadzorczej

Stacey Sobel

Członek Rady Nadzorczej

Piotr Orłowski

Członek Rady Nadzorczej

Piotr Reisch

Członek Rady Nadzorczej

Krzysztof Rudnik

Członek Rady Nadzorczej

Leszek Stypułkowski

Członek Rady Nadzorczej

Katarzyna Woźnicka

Członek Rady Nadzorczej

**III. ŚRÓDROCZNE SKRÓCONE SKONSOLIDOWANE
SPRAWOZDANIE FINANSOWE
GRUPY KAPITAŁOWEJ KINO POLSKA TV S.A.
ZA OKRES 6 MIESIĘCY ZAKOŃCZONY 30 CZERWCA 2016 R.
SPORZĄDZONE ZGODNIE
Z MIĘDZYNARODOWYM STANDARDEM RACHUNKOWOŚCI 34
„ŚRÓDROCZNA SPRAWOZDAWCZOŚĆ FINANSOWA”**

**ZATWIERDZENIE ŚRÓDROCZNEGO SKRÓCONEGO SKONSOLIDOWANEGO SPRAWOZDANIA
FINANSOWEGO GRUPY KAPITAŁOWEJ KINO POLSKA TV S.A. ZA OKRES 6 MIESIĘCY
ZAKOŃCZONY 30 CZERWCA 2016 R. SPORZĄDZONEGO ZGODNIE Z MIĘDZYNARODOWYM
STANDARDEM RACHUNKOWOŚCI 34 „ŚRÓDROCZNA SPRAWOZDAWCZOŚĆ FINANSOWA”**

W dniu 25 sierpnia 2016 r. Zarząd Kino Polska TV S.A. zatwierdził śródroczne skrócone skonsolidowane sprawozdanie finansowe Grupy Kapitałowej Kino Polska TV S.A. za okres 6 miesięcy zakończony 30 czerwca 2016 r. sporządzone zgodnie z Międzynarodowym Standardem rachunkowości 34 „Śródroczna sprawozdawczość finansowa”, na które składają się:

Śródroczne skonsolidowane sprawozdanie z całkowitych dochodów

za okres od dnia 1 stycznia 2016 r. do dnia 30 czerwca 2016 r. wykazujący całkowite dochody ogółem za okres w wysokości: 9 285 tys. zł.

Śródroczne skonsolidowane sprawozdanie z sytuacji finansowej

na dzień 30 czerwca 2016 r. wykazujący po stronie aktywów i pasywów sumę: 132 874 tys. zł.

Śródroczne skonsolidowane sprawozdanie z przepływów pieniężnych

za okres od dnia 1 stycznia 2016 r. do dnia 30 czerwca 2016 r. wykazujące zwiększenie środków pieniężnych netto o kwotę: 9 047 tys. zł.

Śródroczne skonsolidowane sprawozdanie ze zmian w kapitale własnym

za okres od dnia 1 stycznia 2016 r. do dnia 30 czerwca 2016 r. wykazujące zmniejszenie stanu kapitału własnego o kwotę: 10 078 tys. zł.

Noty do śródrocznego skróconego skonsolidowanego sprawozdania finansowego

Zarząd Kino Polska TV S.A.:

Bogusław Kisielewski

Prezes Zarządu

Berk Uziyel

Członek Zarządu

Marcin Kowalski

Członek Zarządu

Alber Uziyel

Członek Zarządu

Osoba odpowiedzialna za prowadzenie
ksiąg rachunkowych:

Dominika Talaga-Spławska

Główna Księgową

Warszawa, dn. 25 sierpnia 2016 r.

1. Śródroczne skonsolidowane sprawozdanie z całkowitych dochodów

Nota	<i>6 miesięcy zakończonych 30 czerwca 2016 r. (niebadane, w tys. zł)</i>	<i>6 miesięcy zakończonych 30 czerwca 2015 r. (przekształcone*, niebadane, w tys. zł)</i>	<i>3 miesiące zakończone 30 czerwca 2016 r. (niebadane, w tys. zł)</i>	<i>3 miesiące zakończone 30 czerwca 2015 r. (przekształcone, niebadane, w tys., zł)</i>	
Działalność kontynuowana					
Przychody ze sprzedaży produktów i usług	5	56 133	52 864	29 015	27 021
Koszty operacyjne	5, 6	(45 552)	(39 396)	(23 297)	(20 552)
Pozostałe przychody operacyjne	7	122	307	(128)	286
Pozostałe koszty operacyjne	8	(586)	(1 581)	(457)	(734)
Udział w wyniku jednostek wycenianych metodą praw własności		(129)	(445)	181	290
Zysk na działalności operacyjnej		9 988	11 749	5 314	6 311
Przychody finansowe	9	107	145	54	84
Koszty finansowe	10	(52)	(57)	(48)	(37)
Zysk przed opodatkowaniem		10 043	11 837	5 320	6 358
Podatek dochodowy		(2 119)	(1 839)	(1 170)	(1 046)
Zysk netto z działalności kontynuowanej		7 924	9 998	4 150	5 312
Działalność zaniechana					
Zysk/(Strata) z działalności zaniechanej	11	1 483	(412)	-	(296)
Zysk netto za okres		9 407	9 586	4 150	5 016
Zysk/(Strata) netto za okres przypisany:					
– właścicielom jednostki dominującej		9 368	9 671	4 233	5 077
– udziałowcom niekontrolującym		39	(85)	(83)	(61)
		9 407	9 586	4 150	5 016
Pozostałe całkowite dochody/(straty), które zostaną przeniesione do rachunku zysków i strat po spełnieniu określonych warunków:					
Różnice kursowe z przeliczenia jednostek zagranicznych		(122)	411	91	398
Całkowite dochody ogółem		9 285	9 997	4 241	5 414
Całkowity dochód ogółem przypisany:					
– właścicielom jednostki dominującej		9 246	10 082	4 324	5 475
– udziałowcom niekontrolującym		39	(85)	(83)	(61)
		9 285	9 997	4 241	5 414
Zysk na akcję z działalności kontynuowanej i zaniechanej przypadający na akcjonariuszy jednostki dominującej, podstawowy i rozwodniony:					
- z działalności kontynuowanej		0,40	0,51	0,21	0,28
- z działalności zaniechanej		0,07	(0,02)	0,00	(0,01)
		0,47	0,49	0,21	0,27

* wykaz wprowadzonych zmian – nota 3

2. Śródroczne skonsolidowane sprawozdanie z sytuacji finansowej

<i>Nota</i>	<i>Stan na 30 czerwca 2016 r. (niebadane, w tys. zł)</i>	<i>Stan na 31 grudnia 2015 r. (w tys. zł)</i>	
AKTYWA			
Aktywa trwałe			
Rzeczowe aktywa trwałe	16	5 120	5 143
Wartość firmy		1 852	1 852
Aktywa programowe długoterminowe	12	33 744	32 393
Pozostałe wartości niematerialne	13, 14	34 476	400
Jednostki wyceniane metodą praw własności	15	6 254	2 092
Inne inwestycje długoterminowe	11	-	866
Aktywa finansowe dostępne do sprzedaży		-	1
Inne aktywa finansowe	18	-	580
Pożyczki udzielone	17	112	110
Należności z tytułu dostaw i usług oraz pozostałe należności		189	182
Aktywa z tytułu podatku odroczonego		755	340
Razem aktywa trwałe		82 502	43 959
Aktywa obrotowe			
Zapasy		203	195
Aktywa programowe krótkoterminowe	12	6 855	8 862
Pożyczki udzielone	17	2 035	5 822
Należności z tytułu dostaw i usług oraz pozostałe należności		24 065	24 552
Należności z tytułu podatku dochodowego		111	5
Środki pieniężne o ograniczonej możliwości dysponowania	19	-	6 041
Środki pieniężne i ich ekwiwalenty		16 227	7 172
Razem aktywa obrotowe		49 496	52 649
Aktywa grupy do zbycia	11	876	864
SUMA AKTYWÓW		132 874	97 472

Śródroczne skrócone skonsolidowane sprawozdanie finansowe Grupy Kapitałowej Kino Polska TV S.A.
za okres 6 miesięcy zakończony 30 czerwca 2016 r.
sporządzone zgodnie z Międzynarodowym Standardem Rachunkowości 34 „Śródroczna sprawozdawczość finansowa”

	<i>Nota</i>	<i>Stan na 30 czerwca 2016 r. (niebadane, w tys. zł)</i>	<i>Stan na 31 grudnia 2015 r. (w tys. zł)</i>
PASYWA			
Kapitał własny przypadający na właścicieli jednostki dominującej			
Kapitał zakładowy		1 982	1 982
Nadwyżka z emisji akcji powyżej wartości nominalnej		148 940	148 940
Kapitał z przeliczenia jednostek zagranicznych		806	928
Pozostałe kapitały		(110 466)	(110 466)
Zyski zatrzymane	20	19 498	29 951
Razem		60 760	71 335
Kapitał udziałowców niekontrolujących (mniejszościowych)		-	(497)
Kapitał własny ogółem		60 760	70 838
Zobowiązania długoterminowe			
Zobowiązania z tytułu koncesji	14	11 421	-
Kredyty i pożyczki otrzymane	21	7 615	-
Zobowiązania wycenione w wartości bieżącej do zapłaty – część długoterminowa	13	9 935	-
Zobowiązania z tytułu dostaw i usług oraz pozostałe zobowiązania		2 969	1 044
Rezerwy		27	27
Zobowiązania z tytułu leasingu finansowego		282	88
Rezerwa z tytułu odroczonego podatku dochodowego		301	103
Razem zobowiązania długoterminowe		32 550	1 262
Zobowiązania krótkoterminowe			
Zobowiązania z tytułu koncesji	14	988	-
Zobowiązania wycenione w wartości bieżącej do zapłaty – część krótkoterminowa	13	10 000	-
Zobowiązania z tytułu dostaw i usług oraz pozostałe zobowiązania		17 345	19 815
Rezerwy		625	433
Przychody przyszłych okresów	22	8 898	3 513
Zobowiązania z tytułu leasingu finansowego		161	100
Zobowiązania z tytułu podatku dochodowego		1 547	206
Razem zobowiązania krótkoterminowe		39 564	24 067
Zobowiązania grupy do zbycia	11	-	1 305
SUMA PASYWÓW		132 874	97 472

3. Śródroczne skonsolidowane sprawozdanie z przepływów pieniężnych

<i>Nota</i>	<i>6 miesięcy zakończonych 30 czerwca 2016 r. (niebadane, w tys. zł)</i>	<i>6 miesięcy zakończonych 30 czerwca 2015 r. (przekształcone*, niebadane, w tys. zł)</i>
Przepływy środków pieniężnych z działalności operacyjnej		
Zysk netto	9 407	9 586
Korekty o pozycje:		
Amortyzacja	13 599	7 446
Odpisy aktualizujące majątku	105	-
Różnice kursowe	(12)	(44)
Odsetki i dywidendy, netto	(51)	(39)
Udział w wyniku jednostki wycenianej metodą praw własności	219	445
(Zysk)/strata na działalności inwestycyjnej	(1 187)	7
Nabycie aktywów programowych	(14 277)	(4 987)
(Zwiększenie)/zmniejszenie stanu należności	440	(4 432)
Zwiększenie stanu zapasów	(8)	(339)
Zmniejszenie stanu zobowiązań	1 227	2 164
Zwiększenie stanu przychodów przyszłych okresów	5 385	535
Zmiana stanu rezerw	192	165
Podatek dochodowy zapłacony i zwrócony	(980)	(1 818)
Podatek dochodowy naliczony	2 119	1 839
Przepływy pieniężne netto z działalności operacyjnej	16 178	10 528
Przepływy środków pieniężnych z działalności inwestycyjnej		
Sprzedaż rzeczowych aktywów trwałych i wartości niematerialnych	21	3
Nabycie rzeczowych aktywów trwałych i wartości niematerialnych	(185)	(475)
Sprzedaż aktywów finansowych	4	-
Nabycie aktywów finansowych	(3)	-
Nabycie jednostki zależnej, po potrąceniu przyjętych środków pieniężnych	13 (1 893)	-
Sprzedaż jednostki zależnej	11 1 191	-
Odsetki otrzymane	195	-
Zwrot udzielonych pożyczek	3 650	-
Udzielenie pożyczek	-	(2 000)
Zwrot z rachunku maklerskiego związany z nabyciem akcji Stopklatka S.A.	15, 19 1 660	-
Zwrot depozytu zabezpieczającego	18 580	-
Przepływy pieniężne netto z działalności inwestycyjnej	5 220	(2 472)
Przepływy środków pieniężnych z działalności finansowej		
Splata zobowiązań z tytułu leasingu finansowego	(135)	(38)
Splata pożyczek/kredytów	-	(3 799)
Wpływy z tytułu zaciągniętych pożyczek / kredytów	21 7 615	-
Dywidendy wypłacone akcjonariuszom	20 (19 821)	-
Odsetki zapłacone	(10)	(17)
Środki pieniężne netto z działalności finansowej	(12 351)	(3 854)
Zwiększenie netto stanu środków pieniężnych i ich ekwiwalentów	9 047	4 202
Różnice kursowe netto	8	183
Środki pieniężne na początek okresu	7 172	21 746
Środki pieniężne na koniec okresu	16 227	26 131

* wykaz wprowadzonych zmian – nota 3

Śródroczne skrócone skonsolidowane sprawozdanie finansowe Grupy Kapitałowej Kino Polska TV S.A.
za okres 6 miesięcy zakończony 30 czerwca 2016 r.
sporządzone zgodnie z Międzynarodowym Standardem Rachunkowości 34 „Śródroczna sprawozdawczość finansowa”

4. Śródroczne skonsolidowane sprawozdanie ze zmian w kapitale własnym

	<i>Liczba akcji</i>	<i>Kapitał zakładowy (w tys. zł)</i>	<i>Kapitały z emisji akcji powyżej wartości nominalnej (w tys. zł)</i>	<i>Kapitał z przeliczenia jednostek zagranicznych (w tys. zł)</i>	<i>Pozostałe kapitały (w tys. zł)</i>	<i>Zyski zatrzymane (w tys. zł)</i>	<i>Kapitał własny przypadający na właścicieli jednostki dominującej (w tys. zł)</i>	<i>Kapitał udziałowców niekontrolujących (w tys. zł)</i>	<i>Kapitały własne razem (w tys. zł)</i>
Stan na 1 stycznia 2016 r.	19 821 404	1 982	148 940	928	(110 466)	29 951	71 335	(497)	70 838
Dywidendy wypłacone	-	-	-	-	-	(19 821)	(19 821)	-	(19 821)
Sprzedaż jednostki zależnej	-	-	-	-	-	-	-	458	458
Całkowite dochody ogółem za okres	-	-	-	(122)	-	9 368	9 246	39	9 285
Stan na 30 czerwca 2016 r. (niebadane)	19 821 404	1 982	148 940	806	(110 466)	19 498	60 760	-	60 760

	<i>Liczba akcji</i>	<i>Kapitał zakładowy (w tys. zł)</i>	<i>Kapitały z emisji akcji powyżej wartości nominalnej (w tys. zł)</i>	<i>Kapitał z przeliczenia jednostek zagranicznych (w tys. zł)</i>	<i>Pozostałe kapitały (w tys. zł)</i>	<i>Zyski zatrzymane (w tys. zł)</i>	<i>Kapitał własny przypadający na właścicieli jednostki dominującej (w tys. zł)</i>	<i>Kapitał udziałowców niekontrolujących (w tys. zł)</i>	<i>Kapitały własne razem (w tys. zł)</i>
Stan na 1 stycznia 2015 r.	19 821 404	1 982	148 940	589	(110 466)	33 350	74 395	(146)	74 249
Przyznanie dywidendy	-	-	-	-	-	(19 821)	(19 821)	-	(19 821)
Całkowite dochody ogółem za okres	-	-	-	411	-	9 671	10 082	(85)	9 997
Stan na 30 czerwca 2015 r. (niebadane)	19 821 404	1 982	148 940	1 000	(110 466)	23 200	64 656	(231)	64 425

5. Noty do śródrocznego skróconego skonsolidowanego sprawozdania finansowego

Nota 1 – Informacje ogólne o Spółce i jej Grupie Kapitałowej

Kino Polska TV S.A. („Spółka”, „Emitent”, „Kino Polska TV”) działa na rynku mediów od czerwca 2003 r. (wówczas pod nazwą Kino Polska TV Sp. z o.o.) i jest wpisana do rejestru przedsiębiorców Krajowego Rejestru Sądowego, prowadzonego przez Sąd Rejonowy dla m.st. Warszawy, XIII Wydział Gospodarczy, pod numerem KRS 0000363674. W dniu 25 sierpnia 2010 r. zostało zarejestrowane przekształcenie spółki w spółkę akcyjną.

W dniu 12 kwietnia 2011 r. Kino Polska TV zadebiutowała na Giełdzie Papierów Wartościowych w Warszawie.

Na dzień 30 czerwca 2016 r. w skład Grupy wchodziły następujące podmioty:

- Kino Polska TV S.A. – jednostka dominująca,
- Cyfrowe Repozytorium Filmowe Sp. z o.o. (Polska) zwana dalej „CRF” lub „Repozytorium” – jednostka zależna,
- KPTV Media Sp. z o.o. (Polska) zwana dalej „KPTV Media” – jednostka zależna,
- Cable Television Networks & Partners Sp. z o.o. (Polska) zwana dalej „CTN&P” – jednostka zależna (nota 13).
- Filmbox International Ltd. (Wielka Brytania) – jednostka zależna,
 - Help Film s.r.o. (Czechy) – jednostka pośrednio zależna,
 - Help Film Slovakia s.r.o. (Słowacja) – jednostka pośrednio zależna,
 - SPI International Magyarorszag, Kft. (Węgry) – jednostka pośrednio zależna,

26 lutego 2016 r. nastąpiło przeniesienie własności udziałów TV Okazje Sp. z o.o. („TV Okazje”) pomiędzy Emitentem a Pure Media Corporations Ltd. („Pure Media” – podmiot nie powiązany z Grupą). Przedmiotem sprzedaży przez Spółkę na rzecz Pure Media było 80 udziałów TV Okazje stanowiących łącznie 80% kapitału zakładowego spółki. Cena sprzedaży udziałów TV Okazje wyniosła 59 500,00 zł. Po realizacji transakcji Emitent nie posiada żadnych udziałów TV Okazje (nota 11).

W okresie objętym niniejszym śródrocznym skróconym skonsolidowanym sprawozdaniem finansowym przedmiotem działalności Grupy były:

- emisja kanałów telewizyjnych Kino Polska, Kino Polska Muzyka, FilmBox i kanałów tematycznych (w tym również sprzedaż czasu reklamowego),
- produkcja kanałów telewizyjnych,
- sprzedaż praw licencyjnych,
- pozostała (m.in. VOD, cyfryzacja i archiwizacja, sprzedaż DVD).

Siedziba Kino Polska TV S.A.: ul. Puławska 61, 02-595 Warszawa

Biuro Kino Polska TV S.A.: ul. Puławska 435A, 02-801 Warszawa

Telefon: 22 356 74 00, **Fax:** 22 356 74 01

Strona internetowa: www.kinopolska.pl

Objaśnienia dotyczące sezonowości w działalności Grupy

W Grupie Kapitałowej Kino Polska TV S.A. nie występuje zjawisko cykliczności lub sezonowości działalności, które powodowałyby istotne wahania wyników finansowych w trakcie roku obrotowego. Przychody z reklam w Polsce zwykle osiągają najniższy poziom w trzecim kwartale roku kalendarzowego, który obejmuje okres wakacyjny, a najwyższy w czwartym kwartale.

Skład Zarządu Kino Polska TV S.A. w okresie 6 miesięcy zakończonym 30 czerwca 2016 r.

- Bogusław Kisielewski – Prezes Zarządu,
- Berk Uziyel – Członek Zarządu,
- Marcin Kowalski – Członek Zarządu,
- Alber Uziyel – Członek Zarządu.

Skład Rady Nadzorczej Kino Polska TV S.A. w okresie 6 miesięcy zakończonym 30 czerwca 2016 r.

- Loni Farhi – Przewodniczący Rady Nadzorczej,
- Stacey Sobel – Wiceprzewodniczący Rady Nadzorczej,
- Berrin Avcilar – Członek Rady Nadzorczej (do 14 stycznia 2016 r.),
- Piotr Orłowski – Członek Rady Nadzorczej,
- Piotr Reisch – Członek Rady Nadzorczej,
- Krzysztof Rudnik – Członek Rady Nadzorczej,
- Leszek Stypułkowski – Członek Rady Nadzorczej,
- Katarzyna Woźnicka – Członek Rady Nadzorczej (od 1 marca 2016 r.).

Nota 2 – Oświadczenie o zgodności oraz ogólne zasady sporządzania

Niniejsze śródroczne skrócone skonsolidowane sprawozdanie finansowe zostało sporządzone zgodnie z wymaganiami MSR 34 „Śródroczna sprawozdawczość finansowa”. W związku z tym nie obejmuje ono wszystkich informacji oraz ujawnień wymaganych w rocznym skonsolidowanym sprawozdaniu finansowym i powinno być czytane łącznie z rocznym skonsolidowanym sprawozdaniem finansowym Grupy Kapitałowej Kino Polska TV S.A. za rok 2015, które zostało sporządzone zgodnie z Międzynarodowymi Standardami Sprawozdawczości Finansowej zatwierdzonymi przez Unię Europejską.

Niniejsze śródroczne skrócone skonsolidowane sprawozdanie finansowe zostało sporządzone zgodnie z zasadami rachunkowości opisanymi w skonsolidowanym sprawozdaniu finansowym Grupy Kino Polska TV S.A. za rok zakończony 31 grudnia 2015 r. z wyjątkiem zmian opisanych poniżej w nocie 3.

W niniejszym śródrocznym skróconym skonsolidowanym sprawozdaniu finansowym zastosowano po raz pierwszy następujące nowe i zmienione standardy i interpretacje, które weszły w życie od 1 stycznia 2016 r.:

- a) Plany określonych świadczeń: Składki pracowników – Zmiany do MSR 19;
- b) Roczne zmiany MSSF 2010-2012;

- c) Zmiany do MSR 16 i MSR 41 dot. upraw roślinnych;
- d) Zmiany do MSSF 11 dot. nabycia udziału we wspólnej działalności;
- e) Zmiany do MSR 16 i MSR 38 dot. amortyzacji;
- f) Roczne zmiany MSSF 2012-2014;
- g) Zmiany do MSR 1.

Zmiany w MSSF, które weszły w życie od 1 stycznia 2016 r. nie mają istotnego wpływu na bieżące i uprzednio wykazane jednostkowe wyniki finansowe oraz wartości skonsolidowanych kapitałów własnych.

Grupa zamierza przyjąć opublikowane, lecz nieobowiązujące do dnia publikacji niniejszego śródrocznego skróconego skonsolidowanego sprawozdania finansowego zmiany w MSSF, zgodnie z datą ich wejścia w życie. Oszacowanie wpływu tych zmian na przyszłe skonsolidowane sprawozdanie finansowe Grupy jest przedmiotem prowadzonych analiz.

Obciążenie wyniku finansowego z tytułu podatku dochodowego za okres śródroczny jest naliczane z zastosowaniem stawki podatkowej, która byłaby stosowana do oczekiwanej łącznej kwoty rocznych dochodów, czyli oczekiwanej średniorocznej efektywnej stawki podatkowej zastosowanej do dochodu okresu śródrocznego przed opodatkowaniem.

Nota 3 – Zmiany prezentacji

Grupa wprowadziła zmiany w prezentacji określonych pozycji rachunku przepływów pieniężnych:

- (1) Wydzielenie Wydatków na nabycie aktywów programowych do odrębnej pozycji prezentowanej w działalności operacyjnej;
- (2) Z uwagi na wydzielenie w bilansie do osobnej linii „Inne aktywa finansowe” środków pieniężnych zgromadzonych na koncie depozytu gwarancyjnego, pozycja ta przestała być prezentowana w rachunku przepływów pieniężnych jako środki pieniężne o ograniczonej możliwości dysponowania.

Działalność zaniechana

Dane finansowe dotyczące działalności spółek TV Okazje Sp. z o.o. oraz TV Offers s.r.o za okres 6 miesięcy zakończony 30 czerwca 2015 r. zostały zaprezentowane jako działalność zaniechana w sprawozdaniu z całkowitych dochodów w wyniku zaklasyfikowania aktywów i zobowiązań związanych z tymi podmiotami jako aktywów i zobowiązań grupy do zbycia.

Przekształcenie sprawozdania z całkowitych dochodów za okres 6 miesięcy zakończony 30 czerwca 2015 r.

	<i>6 miesięcy zakończonych 30 czerwca 2015 r. (dane zaraportowane, niebadane, w tys. zł)</i>	<i>Działalność zaniechana (w tys. zł)</i>	<i>6 miesięcy zakończonych 30 czerwca 2015 r. (przekształcone, niebadane, w tys. zł)</i>
Działalność kontynuowana			
Przychody ze sprzedaży produktów i usług	56 614	(3 750)	52 864
Koszty operacyjne	(43 502)	4 106	(39 396)
Pozostałe przychody operacyjne	307	-	307
Pozostałe koszty operacyjne	(1 628)	47	(1 581)
Udział w wyniku jednostek wycenianych metodą praw własności	(445)	-	(445)
Zysk na działalności operacyjnej	11 346	403	11 749
Przychody finansowe	145	-	145
Koszty finansowe	(57)	-	(57)
Zysk przed opodatkowaniem	11 434	403	11 837
Podatek dochodowy	(1 839)	-	(1 839)
Zysk netto z działalności kontynuowanej	9 595	403	9 998
Działalność zaniechana			
Strata z działalności zaniechanej	(9)	(403)	(412)
Zysk netto za okres	9 586	-	9 586
Zysk/(Strata) netto za okres przypisany:			
- właścicielom jednostki dominującej	9 671	-	9 671
- udziałowcom niekontrolującym	(85)	-	(85)
	9 586	-	9 586
Pozostałe całkowite dochody, które zostaną przeniesione do rachunku zysków i strat po spełnieniu określonych warunków:			
Różnice kursowe z przeliczenia jednostek zagranicznych	411	-	411
Całkowite dochody ogółem	9 997	-	9 997
Całkowity dochód/(dochód ujemny) ogółem przypisany:			
- właścicielom jednostki dominującej	10 082	-	10 082
- udziałowcom niekontrolującym	(85)	-	(85)
	9 997	-	9 997
Zysk/(Strata) na akcję z działalności kontynuowanej i zaniechanej przypadający na akcjonariuszy jednostki dominującej, podstawowy i rozwodniony:			
- z działalności kontynuowanej	0,49	0,02	0,51
- z działalności zaniechanej	0,00	(0,02)	(0,02)
	0,49	-	0,49

Przekształcenie sprawozdania z całkowitych dochodów za okres 3 miesięcy zakończonych 30 czerwca 2015 r.

	<i>3 miesiące zakończone 30 czerwca 2015 r. (dane zaraportowane, niebadane, w tys. zł)</i>	<i>Działalność zaniechana (w tys. zł)</i>	<i>3 miesiące zakończone 30 czerwca 2015 r. (przekształcone, niebadane, w tys. zł)</i>
Działalność kontynuowana			
Przychody ze sprzedaży produktów i usług	29 366	(2 345)	27 021
Koszty operacyjne	(23 161)	2 609	(20 552)
Pozostałe przychody operacyjne	286	-	286
Pozostałe koszty operacyjne	(744)	10	(734)
Udział w wyniku jednostek wycenianych metodą praw własności	290	-	290
Zysk na działalności operacyjnej	6 037	274	6 311
Przychody finansowe	84	-	84
Koszty finansowe	(27)	(10)	(37)
Zysk przed opodatkowaniem	6 094	264	6 358
Podatek dochodowy	(1 069)	23	(1 046)
Zysk netto z działalności kontynuowanej	5 025	287	5 312
Działalność zaniechana			
Strata z działalności zaniechanej	(9)	(287)	(296)
Zysk netto za okres	5 016	-	5 016
Zysk/(strata) netto za okres przypisany:			
- właścicielom jednostki dominującej	5 077	-	5 077
- udziałowcom niekontrolującym	(61)	-	(61)
	5 016	-	5 016
Pozostałe całkowite dochody, które zostaną przeniesione do rachunku zysków i strat po spełnieniu określonych warunków:			
Różnice kursowe z przeliczenia jednostek zagranicznych	398	-	398
Całkowite dochody ogółem	5 414	-	5 414
Całkowity dochód ogółem przypisany:			
- właścicielom jednostki dominującej	5 475	-	5 475
- udziałowcom niekontrolującym	(61)	-	(61)
	5 414	-	5 414
Zysk na akcję z działalności kontynuowanej i zaniechanej przypadający na akcjonariuszy jednostki dominującej, podstawowy i rozwodniony:			
- z działalności kontynuowanej	0,27	0,01	0,28
- z działalności zaniechanej	0,00	(0,01)	(0,01)
	0,27	-	0,27

Przekształcenie sprawozdania z przepływów pieniężnych za okres 6 miesięcy zakończony 30 czerwca 2015 r.

	<i>6 miesięcy zakończonych 30 czerwca 2015 r. (dane zaraportowane, niebadane, w tys. zł)</i>	<i>Zmiany prezentacyjne (w tys. zł)</i>	<i>6 miesięcy zakończonych 30 czerwca 2015 r. (przekształcone, niebadane, w tys. zł)</i>
Przepływy środków pieniężnych z działalności operacyjnej			
Zysk netto	9 586	-	9 586
Korekty o pozycje:			
Amortyzacja	6 186	1 260	7 446
Różnice kursowe	(44)	-	(44)
Odsetki i dywidendy, netto	(39)	-	(39)
Udział w wyniku jednostki wycenianej metodą praw własności	445	-	445
Strata na działalności inwestycyjnej	7	-	7
Nabycie aktywów programowych	-	(4 987)	(4 987)
Zwiększenie stanu należności	(4 432)	-	(4 432)
Zwiększenie stanu zapasów	(339)	-	(339)
Zwiększenie/(zmniejszenie) stanu zobowiązań	3 424	(1 260)	2 164
Zwiększenie stanu przychodów przyszłych okresów	535	-	535
Zmiana stanu rezerw	165	-	165
Podatek dochodowy zapłacony i zwrócony	(1 818)	-	(1 818)
Podatek dochodowy naliczony	1 839	-	1 839
Przepływy pieniężne netto z działalności operacyjnej	15 515	(4 987)	10 528
Przepływy środków pieniężnych z działalności inwestycyjnej			
Sprzedaż rzeczowych aktywów trwałych i wartości niematerialnych	3	-	3
Nabycie rzeczowych aktywów trwałych i wartości niematerialnych	(5 462)	4 987	(475)
Udzielenie pożyczek	(2 000)	-	(2 000)
Przepływy pieniężne netto z działalności inwestycyjnej	(7 459)	4 987	(2 472)
Przepływy środków pieniężnych z działalności finansowej			
Splata zobowiązań z tytułu leasingu finansowego	(38)	-	(38)
Splata pożyczek/kredytów	(3 799)	-	(3 799)
Odsetki zapłacone	(17)	-	(17)
Środki pieniężne netto z działalności finansowej	(3 854)	-	(3 854)
Zwiększenie netto stanu środków pieniężnych i ich ekwiwalentów	4 202	-	4 202
Różnice kursowe netto	183	-	183
Środki pieniężne na początek okresu	22 326	(580)	21 746
Środki pieniężne na koniec okresu, w tym:	26 711	(580)	26 131
O ograniczonej możliwości dysponowania	595	(595)	-

Nota 4 – Ważne oszacowania i osądy księgowe

Sporządzenie śródrocznego skróconego skonsolidowanego sprawozdania finansowego zgodnie z Międzynarodowymi Standardami Sprawozdawczości Finansowej zatwierdzonymi przez Unię Europejską wymaga od Zarządu Spółki osądów, szacunków i założeń, które mają wpływ na przyjęte zasady oraz prezentowane wartości aktywów, zobowiązań, przychodów oraz kosztów. Szacunki oraz związane z nimi założenia opierają się na doświadczeniu historycznym oraz innych czynnikach, które są uznawane za racjonalne w danych okolicznościach, a ich wyniki dają podstawę osądu co do wartości bilansowej aktywów i zobowiązań, która nie wynika bezpośrednio z innych źródeł. Faktyczna wartość może różnić się od wartości szacowanej.

Szacunki i związane z nimi założenia podlegają bieżącej weryfikacji. Zmiana szacunków księgowych jest ujęta w okresie, w którym dokonano zmiany szacunku lub w okresach bieżącym i przyszłych, jeżeli dokonana zmiana szacunku dotyczy zarówno okresu bieżącego, jak i okresów przyszłych.

Obszary, w których założenia te miały istotne znaczenie dla niniejszego śródrocznego skróconego skonsolidowanego sprawozdania finansowego obejmują w szczególności analizę przesłanek utraty wartości aktywów segmentu Cyfryzacja i archiwizacja, osądy przyjęte przy rozpoznawaniu przychodów z emisji kanałów telewizyjnych i VoD, szacunki płatności w ramach programu opcji na akcje pracownicze oraz wycenę koncesji przyznanej CTN&P.

Główne szacunki i założenia księgowe stosowane w niniejszym śródrocznym skróconym skonsolidowanym sprawozdaniu finansowym były takie same jak te przyjęte w skonsolidowanym sprawozdaniu finansowym za rok zakończony 31 grudnia 2015 r. za wyjątkiem kwestii opisanych poniżej.

Test na utratę wartości aktywów segmentu Cyfryzacja i archiwizacja (wchodzący w skład segmentu Pozostałe)

Grupa przeprowadziła na dzień 31 grudnia 2015 r. test na utratę wartości aktywów segmentu Cyfryzacja i archiwizacja (obecnie wchodzący w skład segmentu Pozostałe) o łącznej wartości księgowej na dzień 31 grudnia 2015 r. 2 595 tys. zł obejmujących między innymi wartość firmy powstałą na nabyciu przez Grupę spółki CRF, której działalność stanowi odrębny ośrodek wypracowujący przepływy pieniężne – Cyfryzacja i archiwizacja. Wartość firmy CRF wyniosła na dzień 31 grudnia 2015 r. oraz na dzień 30 czerwca 2016 r. 1 852 tys. zł a wartość pozostałych aktywów netto należących do CRF wyniosła 743 tys. zł i 249 tys. zł na dzień 30 czerwca 2016 r. Założenia przyjęte do testu wykonanego na dzień 31 grudnia 2015 r. zostały opisane poniżej.

Na dzień 30 czerwca 2016 r. Zarząd nie stwierdził wystąpienia przesłanek wpływających na konieczność wykonania ponownego testu na utratę wartości segmentu Cyfryzacja i archiwizacja, w szczególności wyniki segmentu za okres 6 miesięcy zakończony 30 czerwca 2016 r. nie odbiegają w sposób istotny od założeń budżetowych. Równocześnie, na dzień przygotowania niniejszego skonsolidowanego sprawozdania finansowego nie uległ zmianie status CRF w postępowaniu związanym z Programem Operacyjnym Polska Cyfrowa, o którym wspomniano poniżej.

W teście na utratę wartości kalkulacja wartości odzyskiwalnej CRF została ustalona na bazie wyliczeń wartości użytkowej. Wyliczenia te zostały oparte o zdyskontowane przepływy pieniężne na podstawie aktualnego planu finansowego przyjętego przez Zarząd na 2016 r. oraz założeń odnośnie stóp wzrostu w latach 2017-2020 oraz po roku 2020. Prognozowane przychody w latach 2017-2020 oparto na przewidywaniach dotyczących realizacji konkretnych projektów. Założono również stały wzrost przychodów w latach 2017-2020 na poziomie 3% rocznie w odniesieniu do stałych projektów. Ponadto od roku 2017 Zarząd zakładał wzrost marży EBIT z 4 % uzyskanej w 2016 r. do 24% uzyskanej w kolejnych latach, z uwagi na realizację od 2017 r. znaczących projektów o dużej zyskowości, które istotnie wpływają na wyniki testu na utratę wartości.

Na chwilę obecną CRF uczestniczy w postępowaniu rozstrzygającym wybór wykonawców w Programie Operacyjnym Polska Cyfrowa, który to projekt został uwzględniony w business planie spółki. Spółka wraz z pozostałymi firmami z branży rekonstrukcyjnej pragnie być jego pośrednim beneficjentem, świadcząc usługi repozytoryjne i koordynacji rekonstrukcji cyfrowej. Do chwili obecnej konkurs w zakresie wyboru wykonawcy nie został jeszcze rozstrzygnięty. Przyjęta przez kierownictwo metoda wyceny odzwierciedla charakterystykę działalności CRF, która, oprócz pewnej stabilnej bazy przychodowej, podlega cyklicznym wzrostom wynikającym z realizacji wysokomarzżowych projektów o znaczącej wartości. Zdaniem kierownictwa, uwzględnienie takich projektów w wycenie wartości użytkowej CRF jest uzasadnione obecną sytuacją branży.

Pozostałe kluczowe założenia finansowe przyjęte przy dyskontowaniu przepływów pieniężnych na dzień 31 grudnia 2015 r.:

- krańcowa stopa wzrostu 1,5 %,
- stopa dyskonta 10,56 %.

Stopa dyskontowa odzwierciedla dokonany przez kierownictwo szacunek ryzyka typowego dla danego ośrodka, z uwzględnieniem wartości pieniądza w czasie oraz ryzyko typowe dla danego składnika aktywów. Stopa dyskontowa została wyliczona z uwzględnieniem specyficznych warunków działalności spółki w oparciu o średni ważony koszt kapitału (WACC). Stopa WACC bierze pod uwagę zarówno zadłużenie, jak i kapitał własny. Krańcowa stopa wzrostu bazuje na danych rynkowych dotyczących długoterminowej stopy inflacji w Polsce oraz prognozach Zarządu. Zarząd uważa, że główne założenia przyjęte do testowania utraty wartości firmy CRF na dzień 31 grudnia 2015 r. były racjonalne i oparte na doświadczeniu Zarządu oraz prognozach rozwoju rynku.

Nabycie spółki CTN&P

Nabycie zespołu aktywów

W dniu 23 maja 2016 r. Kino Polska TV przyjęła ofertę objęcia 385 nowo wyemitowanych udziałów stanowiących 49% kapitału zakładowego spółki Cable Television Networks & Partners Sp. z o.o. za kwotę 10 000 tys. zł. Zapłata wspomnianej kwoty nastąpiła w dniu 24 maja 2016 r.

Zapisy umowne spowodowały nabycie przez Emitenta kontroli nad CTN&P w dniu rejestracji podwyższenia kapitału zakładowego CTN&P, tj. 17 czerwca 2016 r.

W kontekście definicji przedsięwzięcia zawartej w Załączniku A do MSSF 3 „Połączenia jednostek gospodarczych”, Zarząd Emitenta dokonał oceny zakresu prowadzonej przez CTN&P działalności na dzień objęcia kontroli przez Kino Polska TV S.A. Zdaniem Zarządu działalność prowadzona przez CTN&P na moment nabycia przez Kino Polska TV była ograniczona do pewnych aktywów (obejmujących głównie Koncesję – noty 13 i 14) i nie obejmowała działań, których istnienie pozwalałoby zaklasyfikować tę działalność jako przedsięwzięcie. W konsekwencji rozliczenie transakcji nabycia udziałów w CTN&P pozostaje poza zakresem MSSF 3 i zostało rozpoznane jako nabycie aktywa w postaci koncesji.

Okres amortyzacji aktywa pozyskanego w wyniku nabycia udziałów CTN&P

Nabycie udziałów CTN&P, rozpoznane jako nabycie aktywa, obejmuje koncesję na nadawanie kanału uniwersalnego na platformie MUX-8 (noty 13 i 14).

Zgodnie z założeniami biznesowymi dotyczącymi działalności CTN&P, Zarząd planuje prowadzić działalność w oparciu o przyznaną Koncesję przez okres co najmniej 20 lat. W konsekwencji Zarząd przyjął 20-letni okres amortyzacji aktywa pozyskanego w ramach nabycia spółki CTN&P.

Płatności oparte na akcjach

W 2016 r. wybrani członkowie kluczowego personelu Grupy zostali objęci klauzulą ochronną uprawniającą ich do otrzymania od jednostki dominującej wyższego szczebla, tj. Cooperative SPI International UA, płatności w środkach pieniężnych w przypadku zmiany kontroli nad Grupą lub jej znaczącą działalnością. Szczegóły tego planu zostały opisane w notce 23.

Grupa nie ujęła w bieżącym okresie kosztów z tytułu programu, gdyż w ocenie Zarządu spełnienie warunku uprawniającego do otrzymania tych świadczeń (tj. zmiana kontroli) nie jest prawdopodobne na dzień bilansowy.

Nota 5 – Segmenty operacyjne

Segmenty operacyjne są przedstawiane w sposób spójny ze sprawozdawczością wewnętrzną dostarczaną głównemu decydentowi operacyjnemu. Główny decydent operacyjny, odpowiedzialny za alokację zasobów i ocenę wyników segmentów operacyjnych, został określony jako Zarząd Kino Polska TV S.A.

Segmenty operacyjne Grupy stanowią jej strategiczne segmenty oferujące różne produkty i usługi. Podlegają one różnym sposobom zarządzania i różnym strategiom marketingowym. Każdy z segmentów uzyskuje przychody i koszty w powiązaniu z przedmiotem swojej działalności.

Grupa prowadzi działalność operacyjną głównie na terenie Polski oraz pozostałych krajów Europy m.in. Czechy, Słowacja, Węgry, Chorwacja, Serbia. Grupa rozpoczęła również działalność w Afryce.

Zarząd Kino Polska TV S.A. ocenia działalność segmentów poprzez analizę wyniku segmentu zdefiniowanego jako przychody ze sprzedaży pomniejszone o bezpośrednie koszty operacyjne, a także o alokowane pośrednie

koszty operacyjne. Nie ma rozbieżności pomiędzy raportem z segmentów operacyjnych a ujęciem segmentów w księgach, a także pomiędzy ujęciem ich dla celów zarządczych.

Zarząd Kino Polska TV S.A. nie analizuje aktywów ani zobowiązań dla każdego segmentu sprawozdawczego.

Począwszy od pierwszego półrocza 2014 r. Grupa zmodyfikowała retrospektywnie prezentację segmentów operacyjnych. Aktualnie zostały one przekształcone w pięć głównych segmentów sprawozdawczych:

- emisja i sprzedaż reklam na kanałach filmowych marki FilmBox i kanałach tematycznych,
- emisja i sprzedaż reklam na kanałach Kino Polska,
- produkcja kanałów TV,
- sprzedaż praw licencyjnych,
- pozostałe segmenty.

Ponadto począwszy od pierwszego kwartału 2015 r. Grupa postanowiła dokonywać przyporządkowania do poszczególnych segmentów dotychczas niezaalokowanych pośrednich kosztów operacyjnych.

6 miesięcy zakończonych 30 czerwca 2016 r. (niebadane, w tys. zł)

	Kanały filmowe marki FilmBox i kanały tematyczne	Kanały marki Kino Polska	Produkcja kanałów TV	Sprzedaż praw licencyjnych	Pozostałe segmenty	RAZEM
Sprzedaż - emisja	29 755	7 558	-	-	-	37 313
Sprzedaż - reklama	2 812	8 203	-	-	-	11 015
Sprzedaż - pozostała	-	-	2 697	3 135	1 973	7 805
Razem sprzedaż	32 567	15 761	2 697	3 135	1 973	56 133
Koszty operacyjne	(30 342)	(8 832)	(2 419)	(1 615)	(2 344)	(45 552)
Wynik segmentu	2 225	6 929	278	1 520	(371)	10 581
Pozostałe przychody operacyjne	-	-	-	-	-	122
Pozostałe koszty operacyjne	-	-	-	-	-	(586)
Udział w wyniku jednostek wycenianych metodą praw własności	-	-	-	-	-	(129)
Zysk operacyjny	-	-	-	-	-	9 988
Przychody finansowe	-	-	-	-	-	107
Koszty finansowe	-	-	-	-	-	(52)
Zysk przed opodatkowaniem	-	-	-	-	-	10 043
Podatek	-	-	-	-	-	(2 119)
Zysk netto z działalności kontynuowanej	-	-	-	-	-	7 924

6 miesięcy zakończonych 30 czerwca 2015 r. (przekształcone*, niebadane, w tys. zł)

	Kanały filmowe marki FilmBox i kanały tematyczne	Kanały marki Kino Polska	Produkcja kanałów TV	Sprzedaż praw licencyjnych	Pozostałe segmenty	RAZEM
Sprzedaż - emisja	25 476	7 627	-	-	-	33 103
Sprzedaż - reklama	2 858	7 503	-	-	-	10 361
Sprzedaż - pozostała	343	-	2 363	4 669	2 025	9 400
Razem sprzedaż	28 677	15 130	2 363	4 669	2 025	52 864
Koszty operacyjne	(24 799)	(8 338)	(1 972)	(2 246)	(2 041)	(39 396)
Wynik segmentu	3 878	6 792	391	2 423	(16)	13 468
Pozostałe przychody operacyjne	-	-	-	-	-	307
Pozostałe koszty operacyjne	-	-	-	-	-	(1 581)
Udział w wyniku jednostek wycenianych metodą praw własności	-	-	-	-	-	(445)
Zysk operacyjny	-	-	-	-	-	11 749
Przychody finansowe	-	-	-	-	-	145
Koszty finansowe	-	-	-	-	-	(57)
Zysk przed opodatkowaniem	-	-	-	-	-	11 837
Podatek	-	-	-	-	-	(1 839)
Zysk netto z działalności kontynuowanej	-	-	-	-	-	9 998

* wykaz przeprowadzonych zmian – nota 3

Nota 6 – Koszty operacyjne

	6 miesięcy zakończonych 30 czerwca 2016 r. (niebadane, w tys. zł)	6 miesięcy zakończonych 30 czerwca 2015 r. (przekształcone*, niebadane, w tys. zł)	3 miesiące zakończone 30 czerwca 2016 r. (niebadane, w tys. zł)	3 miesiące zakończone 30 czerwca 2015 r. (przekształcone*, niebadane, w tys. zł)
Amortyzacja środków trwałych i wartości niematerialnych	(6 396)	(6 145)	(3 305)	(3 243)
- w tym amortyzacja długoterminowych aktywów programowych	(5 571)	(5 216)	(2 908)	(2 656)
Utrata wartości środków trwałych i wartości niematerialnych	(105)	-	(105)	-
Koszty świadczeń pracowniczych, w tym:	(8 294)	(7 631)	(4 075)	(4 026)
- koszty wynagrodzeń	(6 924)	(6 526)	(3 373)	(3 510)
- koszty ubezpieczeń społecznych i innych świadczeń	(1 179)	(1 061)	(616)	(583)
- koszty przyszłych świadczeń (rezerw) z tytułu odpraw emerytalnych, nagród jubileuszowych i tym podobnych świadczeń pracowniczych	(191)	(44)	(86)	67
Zużycie materiałów i energii	(545)	(631)	(317)	(357)
Usługi emisji	(8 413)	(8 333)	(4 206)	(4 048)
Koszty contentu	(9 751)	(3 964)	(4 776)	(2 126)
- w tym amortyzacja krótkoterminowych aktywów programowych	(7 204)	(2 533)	(3 588)	(1 267)
Pozostałe usługi	(8 807)	(9 219)	(4 888)	(5 351)
Podatki i opłaty	(1 065)	(1 191)	(593)	(749)
Pozostałe koszty	(627)	(547)	(417)	(220)
Wartość sprzedanych towarów i materiałów	(1 549)	(1 735)	(615)	(432)
Razem koszty rodzajowe	(45 552)	(39 396)	(23 297)	(20 552)

* wykaz wprowadzonych zmian – nota 3

Nota 7 – Pozostałe przychody operacyjne

Pozostałe przychody operacyjne	<i>6 miesięcy zakończonych 30 czerwca 2016 r. (niebadane, w tys. zł)</i>	<i>6 miesięcy zakończonych 30 czerwca 2015 r., niebadane, w tys. zł)</i>
Zysk netto ze zbycia niefinansowych aktywów trwałych	18	7
Spisanie zobowiązań	-	1
Rozwiązanie odpisu aktualizującego należności	5	101
Otrzymane kary i odszkodowania	30	18
Odsetki z tytułu dostaw i usług	1	2
Inne	68	178
Razem	122	307

Nota 8 – Pozostałe koszty operacyjne

Pozostałe koszty operacyjne	<i>6 miesięcy zakończonych 30 czerwca 2016 r. (niebadane, w tys. zł)</i>	<i>6 miesięcy zakończonych 30 czerwca 2015 r. (przekształcone*, niebadane, w tys. zł)</i>
Spisanie należności	(28)	(622)
Utworzenie odpisu aktualizującego wartość należności	(12)	(158)
Darowizny przekazane	(7)	(42)
Odsetki z tytułu dostaw i usług	(1)	-
Odsetki budżetowe	(2)	(21)
Różnice kursowe	(522)	(697)
Inne	(14)	(41)
Razem	(586)	(1 581)

* wykaz wprowadzonych zmian – nota 3

Nota 9 – Przychody finansowe

Przychody finansowe	<i>6 miesięcy zakończonych 30 czerwca 2016 r. (niebadane, w tys. zł)</i>	<i>6 miesięcy zakończonych 30 czerwca 2015 r. niebadane, w tys. zł)</i>
Przychody z tytułu odsetek, w tym:	106	140
- z tytułu lokat bankowych	45	75
- z tytułu pożyczek	61	65
Pozostałe przychody finansowe	1	5
Razem	107	145

Nota 10 – Koszty finansowe

Koszty finansowe	<i>6 miesięcy zakończonych 30 czerwca 2016 r. (niebadane, w tys. zł)</i>	<i>6 miesięcy zakończonych 30 czerwca 2015 r. niebadane, w tys. zł)</i>
Koszty z tytułu odsetek, w tym:	(22)	(25)
- z tytułu kredytów i pożyczek	(13)	(17)
- z tytułu leasingu finansowego	(9)	(8)
Prowizje bankowe	(30)	(24)
Koszty akt.inwestycji	-	(7)
Pozostałe koszty finansowe	-	(1)
Razem	(52)	(57)

Nota 11 – Aktywa trwale przeznaczone do sprzedaży i działalność zaniechana

Na dzień 31 grudnia 2015 r. aktywa i zobowiązania dotyczące spółek TV Okazje Sp. z o.o. i TV Offers s.r.o. (oraz Kino Polska Program Sp. z o.o. spółka w likwidacji²) zostały przedstawione jako przeznaczone do sprzedaży po postanowieniu Zarządu Kino Polska TV o sprzedaży tych aktywów (postanowieniu Zarządu o ich likwidacji). W dniu 26 lutego 2016 r. nastąpiło zbycie przez Grupę na rzecz Pure Media Corporations Ltd (podmiot nie powiązany z Grupą) 80 udziałów TV Okazje Sp. z o.o. stanowiących łącznie 80% kapitału zakładowego TV Okazje. Cena sprzedaży udziałów TV Okazje Sp. z o.o. wyniosła 60 tys. zł.

Działalność TV Okazje Sp. z o.o. oraz jej spółki zależnej, tj. TV Offers s.r.o., jak również wynik na sprzedaży tych podmiotów, zostały zaprezentowane jako działalność zaniechana w okresie 6 miesięcy zakończonym 30 czerwca 2016 r., jak również w okresie 6 miesięcy zakończonym 30 czerwca 2015 r.

Analiza wyniku działalności zaniechanej oraz wyniku ujętego z tytułu sprzedaży grupy aktywów do zbycia przedstawia się następująco:

² spółka została wykreślona z Krajowego Rejestru Sądowego w dniu 12 stycznia 2016 r. (uprawomocnienie wpisu nastąpiło 11 lutego 2016 r.)

Wynik działalności do zbycia	6 miesięcy zakończonych 30 czerwca 2016 r. (niebadane, w tys. zł)³	6 miesięcy zakończonych 30 czerwca 2015 r. (niebadane, w tys. zł)
Przychody	2 294	3 750
Koszty	(2 711)	(4 115)
Pozostałe przychody operacyjne	577	-
Pozostałe koszty operacyjne	-	(47)
Przychody finansowe	44	-
Koszty finansowe	(9)	-
Strata przed opodatkowaniem z działalności zaniechanej	(195)	-
Podatek	-	-
Strata po opodatkowaniu na działalności zaniechanej	195	(412)
Zysk ze zbycia jednostki zależnej	1 288	-
Zysk / (Strata) z działalności zaniechanej	1 483	(412)

	6 miesięcy zakończonych 30 czerwca 2016 r. (niebadane, w tys. zł)	6 miesięcy zakończonych 30 czerwca 2015 r. (niebadane, w tys. zł)
Wartość godziwa otrzymanego wynagrodzenia	1 500	-
PLUS wartość bieżąca udziałów niekontrolujących na dzień sprzedaży	(458)	-
MINUS aktywa netto jednostek zależnych na dzień utraty kontroli	(246)	-
Zysk ze zbycia jednostki zależnej	1 288	-

Na dzień 30 czerwca 2016 r. aktywa trwale przeznaczone do zbycia obejmują nieruchomość inwestycyjną znajdującą się w Budapeszcie przy ulicy Zoborhegy u. 19. Powierzchnia gruntu to 463 m², a powierzchnia budynku - 288 m². Nieruchomość ta jest przeznaczona pod wynajem i na podstawie decyzji Grupy została przeznaczona do sprzedaży na dzień 30 czerwca 2016 r. Na dzień 31 grudnia 2015 r. nieruchomość inwestycyjna została zaprezentowana w bilansie w linii Inne inwestycje długoterminowe, w kwocie 866 tys. zł.

Do dnia 30 czerwca 2016 r. Grupa wyceniała nieruchomość przy pomocy modelu opartego na cenie nabycia. W ocenie Zarządu wartość księgowa nieruchomości (876 tys. zł) nie przekracza jej wartości godziwej pomniejszonej o koszty doprowadzenia do sprzedaży.

³ wyniki TV Okazje Sp. z o.o. i TV Offers s.r.o. za okres od 1 stycznia 2016 r. do dnia sprzedaży, tj. 26 lutego 2016 r.

Nota 12 – Aktywa programowe

	<i>Stan na 30 czerwca 2016 r. (niebadane, w tys. zł)</i>	<i>Stan na 31 grudnia 2015 r. (w tys. zł)</i>
Nabyte licencje filmowe	38 015	39 289
Zaliczki	2 584	1 966
Razem	40 599	41 255
w tym:		
<i>długoterminowe aktywa programowe</i>	<i>33 744</i>	<i>32 393</i>
<i>krótkoterminowe aktywa programowe</i>	<i>6 855</i>	<i>8 862</i>
Zmiana stanu aktywów programowych	<i>6 miesięcy zakończonych 30 czerwca 2016 r. (niebadane, w tys. zł)</i>	<i>6 miesięcy zakończonych 30 czerwca 2015 r. (przekształcone*, niebadane, w tys. zł)</i>
Wartość księgowa netto na dzień 1 stycznia	41 255	33 992
Zwiększenia:		
- nabycie licencji filmowych (w tym zaliczki)	14 263	12 434
Zmiana stanu odpisów z tytułu utraty wartości	(105)	-
Amortyzacja licencji filmowych	(12 775)	(7 749)
Sprzedaż	(1 840)	(2 246)
Różnice kursowe	(199)	-
Wartość księgowa netto na dzień 30 czerwca	40 599	36 431

* wykaz przeprowadzonych zmian – nota 3

Nota 13 – Nabycie CTN&P

W dniu 29 marca 2016 r. został spełniony ostatni warunek, podpisanej w dniu 18 października 2015 r. umowy inwestycyjnej („Umowa inwestycyjna”) pomiędzy Kino Polska TV oraz Polską Fundacją Wspierania Rozwoju Komunikacji Elektronicznej „PIKSEL”. Umowa dotyczyła m.in. warunków objęcia przez Kino Polska TV udziałów w podwyższonym kapitale zakładowym spółki CTN&P. Zgodnie z postanowieniami Umowy inwestycyjnej Kino Polska TV miała objąć udziały CTN&P, stanowiące 49% jej kapitału zakładowego za kwotę 10 000 tys. zł. Zapłata wspomnianej kwoty nastąpiła w dniu 24 maja 2016 r.

Zapisy umowne spowodowały nabycie przez Emitenta kontroli nad CTN&P w dniu rejestracji podwyższenia kapitału zakładowego CTN&P, tj. 17 czerwca 2016 r.

Zgodnie z założeniami Zarządu (nota 4) nabycie spółki CTN&P w skonsolidowanym sprawozdaniu finansowym Grupy nie stanowi połączenia jednostek gospodarczych i w związku z tym zostało rozliczone jako nabycie aktywów netto.

Zobowiązania do zakupu kolejnych pakietów udziałów, w niniejszym skróconym skonsolidowanym sprawozdaniu finansowym zostały ujęte jako element ceny nabycia aktywa i wycenione jako zobowiązania finansowe w wartości godziwej na dzień uzyskania kontroli nad spółką CTN&P, tj. na 17 czerwca 2016 r.

Cena nabycia została alokowana do wartości koncesji.

W związku z tym, że powyższe zobowiązania przeniosły na Emitenta ryzyka i korzyści związane z nabyciem, zostały one ujęte jako element ceny nabycia i nie rozpoznano udziałów niekontrolujących.

Wynagrodzenie	w tys. zł
Środki pieniężne	10 000
Wartość godziwa dodatkowych zobowiązań finansowych	19 935
Przekazane wynagrodzenie razem	29 935
Nabyte aktywa netto:	
Środki pieniężne i ich ekwiwalenty	8 108
Rzeczowe aktywa trwałe	9
Koncesja	34 204
Należności handlowe oraz pozostałe należności	79
Zobowiązania handlowe oraz pozostałe zobowiązania	(55)
Zobowiązania koncesyjne	(12 409)
Nabyte aktywa netto razem	29 935

W dniu 5 listopada 2015 r. KRRiT podjęła uchwałę o przyznaniu spółce CTN&P koncesji na rozpowszechnianie programu telewizyjnego o charakterze uniwersalnym w sygnale multipleksu ósmego.

Decyzja o przyznaniu koncesji stała się ostateczna w dniu 16 marca 2016 r.

Wartość netto koncesji na dzień 30 czerwca 2016 r. wynosi 34 204 tys. zł. Z uwagi na uzyskanie przez Grupę koncesji (w wyniku nabycia CTN&P) w dniu 17 czerwca 2016 r. jej amortyzacja z perspektywy skonsolidowanego sprawozdania finansowego rozpocznie się od miesiąca następującego po jej uzyskaniu, tj. od dnia 1 lipca 2016 r. i będzie kontynuowana przez okres 20 lat (nota 4).

Nota 14 – Zobowiązania koncesyjne

Łączna opłata z tytułu koncesji wynosi 13 545 tys. zł i zostanie uregulowana w ratach rocznych do dnia 27 lutego 2025 r. Wartość zobowiązania z tego tytułu podlega corocznej redukcji zgodnie z planem płatności kolejnych rat ustalonym z regulatorem i na dzień 30 czerwca 2016 r. wynosi 12 409 tys. zł.

	<i>Stan na 30 czerwca 2016 r. (niebadane, w tys. zł)</i>
Przyszłe płatności	
27-02-2017	1 409
27-02-2018	1 463
27-02-2019	1 517
27-02-2020	1 571
27-02-2021	1 625
27-02-2022	1 680
27-02-2023	1 734
27-02-2024	1 788
27-02-2025	1 842
Płatności razem	14 629
Dyskonto	(2 220)
Obecna wartość przyszłych płatności - wartość bilansowa zobowiązania z tytułu koncesji	12 409
<i>Część krótkoterminowa</i>	<i>988</i>
<i>Część długoterminowa</i>	<i>11 421</i>

Nota 15 – Jednostki wyceniane metodą praw własności

Poniżej zaprezentowano zmiany wartości inwestycji wycenianych metodą praw własności:

	<i>Stan na 30 czerwca 2016 r. (niebadane, w tys. zł)</i>	<i>Stan na 31 grudnia 2015 r. (w tys. zł)</i>
Inwestycje wyceniane metodą praw własności na początek okresu	2 092	3 326
- nabycie akcji	4 381	-
- udział w wyniku jednostek wycenianych metodą praw własności	(129)	(1 071)
- eliminacja niezrealizowanego zysku na transakcjach pomiędzy inwestorem a jednostką stowarzyszoną	(90)	(163)
Inwestycje wyceniane metodą praw własności na koniec okresu	6 254	2 092

W dniu 9 lutego 2016 r. Kino Polska TV, w wyniku rejestracji podwyższenia kapitału zakładowego, stała się właścicielem 1 904 957 akcji serii E spółki Stopklatka S.A. za kwotę 4 381 tys. zł. Emisja akcji serii E przez Stopklatka S.A. nie spowodowała zmian w zakresie kontroli nad tą spółką.

Nota 16 – Rzeczowe aktywa trwałe

Zmiana salda na środkach trwałych wynika głównie z naliczenia amortyzacji na kwotę 669 tys. zł oraz dokonanych przez Grupę zakupów na kwotę 634 tys. zł. W okresie 6 miesięcy zakończonym 30 czerwca 2016 r. Grupa nie dokonała żadnych odpisów aktualizujących wartość rzeczowych środków trwałych.

Nota 17 – Pożyczki udzielone

Stan na 30 czerwca 2016 r. (niebadane)

Podmiot finansowany	Waluta	Kwota główna (w tys.)	Wartość kredytu na dzień bilansowy (w tys.)		Warunki oprocentowania	Termin spłaty	Zabezpieczenia
			w walucie	w złotych			
Tramway Sp. z o.o.	PLN	240	nd	254	oprocentowanie stałe - 10% rocznie	30.06.2014	poręczenie osoby fizycznej oraz oświadczenie o poddaniu się egzekucji w trybie art. 777 par. 1 pkt. 4 k.p.c. przez pożyczkobiorcę i poręczyciela
Stopklatka S.A.	PLN	2 000	nd	2 035	WIBOR 3M+1,5%	31.12.2016	brak
ENEZAG 3 Sp. z o.o.	PLN	110	nd	112	WIBOR 3M+1,5%	31.12.2017	brak
Razem pożyczki		2 350		2 401			
Odpis aktualizujący				(254)			
Razem pożyczki		2 350		2 147			

Stan na 31 grudnia 2015 r.

Podmiot finansowany	Waluta	Kwota główna (w tys. zł)	Wartość kredytu na dzień bilansowy (w tys.)		Warunki oprocentowania	Termin spłaty	Zabezpieczenia
			w walucie	w złotych			
Tramway Sp. z o.o.	PLN	240	nd	245	oprocentowanie stałe - 10% rocznie	30.06.2014	poręczenie osoby fizycznej oraz oświadczenie o poddaniu się egzekucji w trybie art. 777 par. 1 pkt. 4 k.p.c. przez pożyczkobiorcę i poręczyciela
Stopklatka S.A.	PLN	600	nd	667	WIBOR 3M+1,5%	29.02.2016	brak
Stopklatka S.A.	PLN	1 000	nd	1 034	WIBOR 3M+1,5%	29.02.2016	brak
Stopklatka S.A.	PLN	2 000	nd	2 063	WIBOR 3M+1,5%	29.02.2016	brak
Stopklatka S.A.	PLN	2 000	nd	2 003	WIBOR 3M+1,5%	31.12.2016	brak
ENEZAG 3 Sp. z o.o.	PLN	110	nd	111	WIBOR 3M+1,5%	31.12.2017	brak
osoba fizyczna	PLN	50	nd	54	3% rocznie	31.03.2016	brak
Razem pożyczki		6 000		6 177			
Odpis aktualizujący				(245)			
Razem pożyczki		6 000		5 932			

Nota 18 – Inne aktywa finansowe

Inne długoterminowe aktywa finansowe obejmowały na dzień 31 grudnia 2015 r. środki pieniężne zgromadzone na rachunku kaucji gwarancyjnej. Gwarancja ta zabezpieczała należyte wykonanie zobowiązań przez Grupę z tytułu umowy najmu. W wyniku rozwiązania umowy z Bankiem Polska Kasa Opieki S.A. wspomniane powyżej środki zostały postawione do dyspozycji Grupy.

Nota 19 – Środki pieniężne o ograniczonej możliwości dysponowania

Na dzień 31 grudnia 2015 r. środki pieniężne o ograniczonej możliwości dysponowania obejmowały 6 041 tys. zł, które były zgromadzone na rachunku maklerskim Grupy w związku z zapisami na akcje nowej emisji serii E Stopklatka S.A. W dniu 1 lutego 2016 r. nie wykorzystane na zakup dodatkowych akcji Stopklatka S.A. środki pieniężne w kwocie 1 660 tys. zł zostały przekazane na rachunek bankowy Grupy.

Nota 20 – Kapitał własny

Informacje dotyczące dywidendy

16 maja 2016 r. Zwyczajne Walne Zgromadzenie Kino Polska TV S.A. podjęło uchwałę w sprawie podziału zysku netto Spółki za rok obrotowy zakończony 31 grudnia 2015 r. oraz zysku z lat ubiegłych w łącznej wysokości 19 821 404,00 zł w następujący sposób:

- zysk netto Emitenta za rok obrotowy zakończony 31 grudnia 2015 r. w wysokości 17 347 694,97 zł przeznaczono do podziału wśród akcjonariuszy Spółki poprzez wypłatę dywidendy,
- kwotę 2 473 709,03 zł przeniesiono z kapitału zapasowego Emitenta utworzonego z zysku z lat ubiegłych i przeznaczono do podziału wśród akcjonariuszy Spółki poprzez wypłatę dywidendy.

Dywidenda dla akcjonariuszy Emitenta za rok 2015 i lata ubiegłe wyniosła 1,00 zł brutto na jedną akcję Kino Polska TV S.A.

Do dywidendy uprawnieni byli akcjonariusze, którym przysługiwały akcje Spółki w dniu 6 czerwca 2016 r. ("Dzień dywidendy").

Dzień wypłaty dywidendy ustalono na 20 czerwca 2016 r. (dywidenda została wypłacona we wskazanym terminie).

Liczba akcji objętych dywidendą: 19 821 404.

Nota 21 – Kredyty i pożyczki otrzymane

Na dzień 30 czerwca 2016 r. Grupa posiadała aktywną umowę dotyczącą kredytu w rachunku bieżącym wraz z linią gwarancyjną na łączną kwotę 30 000 tys. zł, z dniem spłaty ustalonym na dzień 8 czerwca 2018 r. i oprocentowaniem w wysokości WIBOR 1M plus marża Banku. Zabezpieczeniem linii kredytowej jest cesja

wierzytelności, weksel in blanco, oświadczenie o poddaniu się egzekucji w trybie art. 777 Kodeksu postępowania cywilnego oraz udzielenie Bankowi pełnomocnictwa do dysponowania środkami pieniężnymi na rachunkach bieżących prowadzonych przez Bank.

Na dzień 30 czerwca 2016 r. zadłużenie Spółki z tytułu powyższej umowy kredytowej wyniosło 7 615 tys. zł.

Nota 22 – Przychody przyszłych okresów

Wzrost salda przychodów przyszłych okresów wynika głównie z umów na sprzedaż licencji, w odniesieniu do których Spółka była zobligowana do wystawienia faktur sprzedażowych przed dniem przekazania znaczących ryzyk i korzyści związanych ze sprzedawanymi licencjami.

Nota 23 – Program wynagrodzeń oparty na akcjach

W 2016 r. wybrani członkowie kluczowego personelu Grupy w łącznej liczbie 8 osób, zostali objęci klauzulą ochronną uprawniającą ich do otrzymania od jednostki dominującej wyższego szczebla Cooperative SPI International UA, płatności w środkach pieniężnych w przypadku zmiany kontroli nad Grupą lub jej znaczącą działalnością. Kwota płatności dla każdego uprawnionego stanowić będzie określony procent wartości godziwej zbywanej działalności w przypadku określonego rodzaju transakcji. Warunkiem otrzymania płatności jest również pozostawanie przez te osoby w relacji z Grupą (zdefiniowanej jako zajmowanie pozycji w organach zarządczych i nadzorujących lub świadczenie usług na bazie stosunku pracy lub innej relacji umownej) na moment zmiany kontroli oraz w okresie 36 miesięcy po dniu zmiany kontroli. 50% świadczenia przysługiwać będzie członkowi kluczowego personelu w momencie realizacji transakcji, kolejne 50% po 3 latach od jej realizacji.

Powyższe świadczenie objęte jest zakresem MSSF 2 i stanowi dla Grupy program oparty na akcjach. Ponieważ na Grupie nie ciąży obowiązek wypłaty tego świadczenia, zgodnie z zapisami MSSF 2 program jest traktowany jako rozliczany w instrumentach kapitałowych. W przypadku ziszczenia się warunków wypłaty, świadczenie będzie w całości wypłacane przez Cooperative SPI International UA. Na Grupie nie ciąży również obowiązek dokonania na rzecz Cooperative SPI International UA rekompensaty wypłacanych świadczeń.

Ze względu na fakt, iż świadczenie na rzecz pracowników Grupy nie jest realizowane przez Grupę, będzie ono z punktu widzenia skonsolidowanego sprawozdania finansowego Grupy stanowić „dodatkowy wkład od akcjonariusza”, który zostanie ujęty w kapitale własnym przez okres nabywania praw do tego świadczenia i jednocześnie w tej samej kwocie ujęty zostanie koszt tego świadczenia w wyniku finansowym w pozycji „Koszty operacyjne”. Łączny wpływ na kapitał własny z tytułu tego świadczenia będzie neutralny, tj. kwota świadczenia obciążająca wynik finansowy przez okres nabywania uprawnień stanowić będzie jednocześnie zwiększenie kapitału własnego jako „dodatkowy wkład od akcjonariusza”.

Łączna wartość świadczenia na dzień przyznania uprawnień tj. 30 czerwca 2016 r. wynosi 4 196 tys. zł, a ich ilość na dzień bilansowy wyniosła 401 621. Wyceny dokonano na bazie oszacowania wartości rynkowej ceny akcji Kino Polska SA.

Grupa nie ujęła w bieżącym okresie kosztów z tytułu programu, gdyż w ocenie Zarządu spełnienie warunku uprawniającego do otrzymania tych świadczeń (tj. zmiana kontroli) nie jest prawdopodobne na dzień bilansowy. W przypadku gdyby spełnienie tego warunku stało się prawdopodobne, Grupa ujmie koszt tego świadczenia w okresie nabywania uprawnień (tj. 50% przez okres do oszacowanego dnia realizacji transakcji oraz 50% przez okres do dnia upływu 36 miesięcy od oszacowanego dnia realizacji transakcji); koszt ten zostanie ujęty w korespondencji z kapitałem własnym. Ujęcie programu nie będzie więc miało wpływu na łączną wartość kapitałów własnych Grupy. Wpłata świadczeń z programu nie będzie miała również wpływu na przepływy pieniężne Grupy, gdyż płatność zostanie zrealizowana przez Cooperative SPI International UA.

Nota 24 - Porównanie wartości godziwej i wartości księgowej

Spółka stosuje następującą hierarchię ustalania i ujawniania wartości godziwej instrumentów finansowych, w zależności od wybranej metody wyceny:

- Poziom 1: ceny kwotowane (nieskorygowane) na aktywnych rynkach dla takich samych aktywów i zobowiązań;
- Poziom 2: dane wejściowe, które są obserwowalne dla danych aktywów i zobowiązań, zarówno bezpośrednio (np. jako ceny) lub pośrednio;
- Poziom 3: dane wejściowe nie bazujące na obserwowalnych cenach rynkowych (dane wejściowe nieobserwowalne).

	Kategoria wg MSR 39	Poziom hierarchii wartości godziwej	Stan na 30 czerwca 2016 r. (niebadane, w tys. zł)		Stan na 31 grudnia 2015 r. (w tys. zł)	
			Wartość księgowa	Wartość godziwa	Wartość księgowa	Wartość godziwa
Udziały i akcje	C	3	-	-	1	1
Należności z tytułu dostaw i usług oraz pozostałe należności	A	2	15 286	15 286	23 066	23 066
Pożyczki udzielone	A	2	2 147	2 147	5 932	5 932
Inne inwestycje długoterminowe	A	*	876	876	580	580
Środki pieniężne o ograniczonej możliwości dysponowania	A	*	-	-	6 041	6 041
Środki pieniężne i ich ekwiwalenty	A	*	16 227	16 227	7 172	7 172
Kredyty i pożyczki otrzymane	B	2	(7 615)	(7 615)	-	-
Zobowiązania z tytułu leasingu finansowego	B	2	(443)	(446)	(188)	(193)
Zobowiązania koncesyjne	B	2	(12 409)	(12 577)	-	-
Zobowiązania z tytułu dostaw i usług oraz pozostałe zobowiązania	B	2	(52 147)	(52 147)	(19 511)	(19 511)
Razem			(38 078)	(38 249)	23 093	23 088
Nierozpoznany zysk/(strata)				171		(5)

A – pożyczki i należności

B – inne zobowiązania

C – aktywa finansowe dostępne do sprzedaży

* Przyjmuje się, że wartość godziwą środków pieniężnych i ich ekwiwalentów stanowi ich wartość nominalna, dlatego nie zastosowano żadnych technik do wyceny tych pozycji bilansowych

Na dzień 30 czerwca 2016 r. wartość godziwa aktywów i zobowiązań finansowych nie odbiega w sposób znaczący od ich wartości księgowej.

Na należności z tytułu dostaw i usług oraz pozostałe należności a także zobowiązania z tytułu dostaw i usług oraz pozostałe zobowiązania składają się w przeważającej mierze należności i zobowiązania, które zostaną uregulowane nie później niż w ciągu 12 miesięcy od dnia bilansowego, dlatego przyjęto, że ich wycena z uwzględnieniem wartości pieniądza w czasie byłaby zbliżona do wartości nominalnej.

Pożyczki udzielone obejmują głównie pożyczki z dniem spłaty ustalonym na koniec 2016 r., dlatego przyjęto, że ich wycena z uwzględnieniem wartości pieniądza w czasie byłaby zbliżona do wartości nominalnej.

W przypadku otrzymanego przez Grupę kredytu, ostateczny termin spłaty został ustalony na dzień 8 czerwca 2018 r. Jednakże, z uwagi na charakter przyznanego kredytu (kredyt w rachunku bieżącym), spodziewany przez Grupę termin spłaty obecnego salda nie jest możliwy do ustalenia, a w szczególności może nastąpić w przeciągu najbliższych 12 miesięcy. Z tego względu przyjęto, że wartość godziwa kredytu jest zbliżona do jego wartości bilansowej.

Nota 25 – Transakcje z jednostkami powiązаныmi

Przychody od jednostek powiązanych dotyczą przede wszystkim świadczenia usług produkcyjnych i telekomunikacyjnych, sprzedaży licencji oraz usług dystrybucyjnych. Natomiast zakupy od jednostek powiązanych obejmują zakup licencji, opłaty za dostęp do contentu oraz opłaty licencyjne, a także usługi marketingowe i doradcze.

	6 miesięcy zakończonych 30 czerwca 2016 r. (niebadane, w tys. zł)			6 miesięcy zakończonych 30 czerwca 2015 r. (niebadane w tys. zł)	
	przychody ze sprzedaży produktów i usług	pozostałe przychody	przychody odsetkowe	przychody ze sprzedaży produktów i usług	przychody odsetkowe
Przychody ze sprzedaży jednostkom powiązаныm					
<i>Stopklatka S.A.</i>	1 267	-	47	937	57
<i>Mediabox Broadcasting Rus LLC</i>	39	-	-	-	-
<i>Mediabox Broadcasting International Ltd</i>	3 165	-	-	1 987	-
<i>SPI Int'l BV</i>	2 305	-	-	2 058	-
<i>Erox International BV</i>	327	-	-	256	-
<i>SPI Int'l Inc. (USA)</i>	8	-	-	-	-
<i>SPI International NV (Curacao)</i>	140	-	-	387	-
<i>Coop. SPI (NL)</i>	18	-	-	24	-
<i>Spinka Film Studio Sp. z o.o.</i>	4	-	-	3	-
<i>Fleximedia Marcin Kowalski</i>	1	-	-	-	-
<i>Eggplant Production Martyna Koreblewska-Szpetmańska</i>	-	1	-	-	-
Razem przychody ze sprzedaży jednostkom powiązаныm	7 239	1	47	5 652	57

Śródroczne skrócone skonsolidowane sprawozdanie finansowe Grupy Kapitałowej Kino Polska TV S.A.
za okres 6 miesięcy zakończony 30 czerwca 2016 r.
sporządzone zgodnie z Międzynarodowym Standardem Rachunkowości 34 „Śródroczna sprawozdawczość finansowa”

	6 miesięcy zakończonych 30 czerwca 2016 r. (niebadane, w tys. zł)				6 miesięcy zakończonych 30 czerwca 2015 r. (niebadane, w tys. zł)			
	zakup usług	zakup aktywów	pozostałe koszty	koszty odsetkowe	zakup usług	zakup aktywów	pozostałe koszty	koszty odsetkowe
<i>Stopklatka S.A.</i>	16	-	-	-	28	-	-	-
<i>Mediabox Broadcasting Rus LLC</i>	180	-	-	-	-	-	-	-
<i>Mediabox Broadcasting International Ltd</i>	866	-	-	-	276	-	-	-
<i>SPI Int'l BV</i>	1 121	1 922	-	-	612	1 180	-	6
<i>Erox International BV</i>	-	-	-	-	18	-	-	-
<i>SPI Int'l Inc. (USA)</i>	128	-	-	-	22	-	-	-
<i>SPI International NV (Curacao)</i>	-	-	-	-	24	-	-	-
<i>Spinka Film Studio Sp. z o.o.</i>	1	-	-	-	29	-	-	-
<i>WYTWÓRNIA POZYTYWNA Piotr Reisch</i>	2	-	-	-	1	-	-	-
<i>Fleximedia Marcin Kowalski</i>	-	-	-	-	87	-	-	-
<i>Eggplant Production Martyna Koreblewska-Szpetmańska</i>	107	-	-	-	89	-	-	-
<i>Paweł Cieśla</i>	-	-	-	-	-	-	-	2
<i>Berk Uziyel</i>	52	-	-	-	49	-	-	-
<i>EFTAS</i>	156	-	-	-	-	-	-	-
<i>Adrian Gumulak</i>	4	-	-	-	142	-	-	-
<i>John Logan</i>	34	-	-	-	34	-	-	-
<i>Fundacja Kino Polska</i>	-	-	-	-	-	-	30	-
Razem zakupy od jednostek powiązanych	2 667	1 922	-	-	1 411	1 180	30	8

	Stan na 30 czerwca 2016 r. (niebadane, w tys. zł)		Stan na 31 grudnia 2015 r. (w tys. zł)	
	Rozrachunki	Pożyczki	Rozrachunki	Pożyczki
<i>Stopklatka S.A.</i>	181	2 035	2 814	5 767
<i>Mediabox Broadcasting International Ltd (UK)</i>	3 314	-	2 475	-
<i>SPI Int'l BV (NL)</i>	1 498	-	1 425	-
<i>Erox International BV</i>	418	-	168	-
<i>SPI International NV (Curacao)</i>	353	-	185	-
<i>Coop. SPI (NL)</i>	24	-	7	-
<i>ADRENALINE MOTORSPORT SP. Z O.O.</i>	-	-	1	-
<i>Spinka Film Studio Sp. z o.o.</i>	1	-	1	-
<i>Fleximedia Marcin Kowalski</i>	3	-	2	-
<i>Bogusław Kisielewski</i>	-	-	1	-
<i>Adrian Gumulak</i>	-	-	12	-
Razem należności	5 792	2 035	7 091	5 767

Śródroczne skrócone skonsolidowane sprawozdanie finansowe Grupy Kapitałowej Kino Polska TV S.A.
za okres 6 miesięcy zakończony 30 czerwca 2016 r.
sporządzone zgodnie z Międzynarodowym Standardem Rachunkowości 34 „Śródroczna sprawozdawczość finansowa”

	<i>Stan na 30 czerwca 2016 r. (niebadane, w tys. zł)</i>	<i>Stan na 31 grudnia 2015 r. (w tys. zł)</i>
	Rozrachunki	Rozrachunki
Zobowiązania		
<i>Stopklatka S.A.</i>	3	1
<i>Mediabox Broadcasting International Ltd (UK)</i>	605	1 198
<i>SPI Int'l BV (NL)</i>	44	1 670
<i>EROX INTERNATIONAL BV</i>	618	6
<i>SPI Int'l Inc. (USA)</i>	84	11
<i>SPI International NV (Curacao)</i>	19	-
<i>Spinka Film Studio Sp. z o.o.</i>	-	3
<i>Wytwórnia Pozytywna Piotr Reisch</i>	2	17
<i>Fleximedia Marcin Kowalski</i>	5	-
<i>Eggplant Production Martyna Koreblewska-Szpetmańska</i>	-	15
<i>Adrain Gumulak</i>	12	12
<i>John Logan</i>	6	-
Razem zobowiązania	1 398	2 933

Śródroczne skrócone skonsolidowane sprawozdanie finansowe Grupy Kapitałowej Kino Polska TV S.A.
za okres 6 miesięcy zakończony 30 czerwca 2016 r.
sporządzone zgodnie z Międzynarodowym Standardem Rachunkowości 34 „Śródroczna sprawozdawczość finansowa”

Nota 26 – Informacja o spółkach zależnych i współkontrolowanych na dzień 30 czerwca 2016 r.

Nazwa (firma) jednostki ze wskazaniem formy prawnej	Siedziba	Przedmiot działalności	Charakter powiązania	Data objęcia kontroli/współkontroli	% posiadanego kapitału zakładowego na dzień 30.06.2016 r.	udział w ogólnej liczbie głosów na walnym zgromadzeniu/zgromadzeniu wspólników na dzień 30.06.2016 r.	% posiadanego kapitału zakładowego na 31.12.2015 r.	udział w ogólnej liczbie głosów na walnym zgromadzeniu/zgromadzeniu wspólników na dzień 31.12.2015 r.
Stopklatka S.A.	Warszawa, Polska	portal internetowy oraz działalność telewizyjna	jednostka współkontrolowana	12.03.2014	41,04%	41,04%	41,04%	41,04%
Cyfrowe Repozytorium Filmowe Sp. z o.o.	Warszawa, Polska	rekonstrukcja cyfrowa materiałów filmowych	podmiot bezpośrednio zależny	14.12.2011	100,00%	100,00%	100,00%	100,00%
KPTV Media Sp. z o.o.	Warszawa, Polska	usługi produkcji telewizyjnych kanałów filmowych	podmiot bezpośrednio zależny	23.10.2012	100,00%	100,00%	100,00%	100,00%
Cable Television Networks & Partners Sp. z o.o.*	Warszawa, Polska	działalność telewizyjna	podmiot bezpośrednio zależny	17.06.2016	49%	66%	0%	0%
Filmbox International Ltd.	Londyn, Wielka Brytania	dystrybucja kanałów filmowych z rodziny Filmbox	podmiot bezpośrednio zależny	01.12.2013	100,00%	100,00%	100,00%	100,00%
SPI International Magyarorszag, Kft.	Budapeszt, Węgry	dystrybucja kanałów filmowych z rodziny Filmbox	podmiot pośrednio zależny	01.12.2013	100,00%	100,00%	100,00%	100,00%
Help Film s.r.o.	Praga, Czechy	dystrybucja kanałów filmowych z rodziny Filmbox	podmiot pośrednio zależny	01.12.2013	100,00%	100,00%	100,00%	100,00%
Help Film Slovakia s.r.o.	Bratysława, Słowacja	dystrybucja kanałów filmowych z rodziny Filmbox	podmiot pośrednio zależny	01.12.2013	100,00%	100,00%	100,00%	100,00%

* nota 13

Nota 27 - Zarządzanie kapitałem

Celem zarządzania ryzykiem kapitałowym Grupy jest utrzymanie optymalnej struktury kapitału, zapewnienie zdolności do kontynuacji działalności oraz realizowanie zwrotu dla akcjonariuszy i korzyści dla innych interesariuszy. W związku z tym Grupa monitoruje wskaźniki w obszarze zadłużenia, prowadzi aktywną politykę dotyczącą wypłaty dywidend, emisji nowych akcji czy skupie i późniejszym umorzeniu lub odsprzedaży wcześniej wyemitowanych akcji oraz ewentualnej sprzedaży aktywów w celu obniżenia zadłużenia.

Analizowane przez Grupę wskaźniki zadłużenia, na dzień 30 czerwca 2016 r. oraz na 31 grudnia 2015 r. przedstawiały się następująco:

	<i>Stan na 30 czerwca 2016 r. (niebadane, w tys. zł)</i>	<i>Stan na 31 grudnia 2015 r. (w tys. zł)</i>
Kapitał własny	60 759	70 838
Wartość netto aktywów trwałych, w tym:	82 502	43 959
- wartości niematerialne oraz wartość firmy	2 124	2 252
- aktywa programowe	33 744	32 393
- koncesja	34 204	-
Wskaźnik sfinansowania majątku trwałego kapitałem własnym	0,74	1,61

	<i>6 miesięcy zakończonych 30 czerwca 2016 r. (niebadane, w tys. zł)</i>	<i>6 miesięcy zakończonych 30 czerwca 2015 r. (przekształcone*, niebadane, w tys. zł)</i>
Zysk z działalności operacyjnej	9 988	11 749
Korekty:	14 431	8 643
- amortyzacja	6 396	6 145
- amortyzacja krótkoterminowych aktywów programowych	7 204	1 260
- odpisy z tytułu utraty wartości aktywów trwałych	105	-
- udział w wyniku Stopklatka S.A.	129	445
- różnice kursowe	522	697
- przychody z tytułu odsetek otrzymanych	73	75
- koszty odsetek budżetowych	2	21
EBITDA	24 418	20 392
Kredyty, pożyczki i inne źródła finansowania (w tym leasing)	8 058	660
Wskaźnik: Kredyty, pożyczki i inne źródła finansowania/EBITDA	33%	3%

* wykaz wprowadzonych zmian – nota 3

Grupa definiuje EBITDA jako zysk z działalności operacyjnej skorygowany o amortyzację i utratę wartości środków trwałych, wartości niematerialnych oraz aktywów programowych, jak również udział w stracie Stopklatka S.A. Ponadto w kalkulacji EBITDA Spółka eliminuje różnice kursowe i koszty odsetek budżetowych oraz ujmuje przychody z tytułu otrzymanych odsetek. EBITDA nie jest definiowana przez MSSF UE i może być wyliczana inaczej przez inne podmioty.

Nota 28 – Przyszłe zobowiązania umowne

Przyszłe zobowiązania z tytułu leasingu operacyjnego – leasingobiorca

Przyszłe zobowiązania z tytułu leasingu operacyjnego – leasingobiorca	<i>Stan na 30 czerwca 2016 r. (niebadane, w tys. zł)</i>	<i>Stan na 31 grudnia 2015 r. (w tys. zł)</i>
W okresie 1 roku	288	231
W okresie od 1 do 5 lat	27	-
Razem	315	231

Przyszłe zobowiązania z tytułu umów na świadczenie usług nadawczych i innych usług

Przyszłe zobowiązania z tytułu umów na świadczenie usług nadawczych i innych usług	<i>Stan na 30 czerwca 2016 r. (niebadane, w tys. zł)</i>	<i>Stan na 31 grudnia 2015 r. (w tys. zł)</i>
W okresie 1 roku	6 385	4 033
W okresie od 1 do 5 lat	4 511	-
Razem	10 896	4 033

Wzrost przyszłych zobowiązań z tytułu zakupu usług nadawczych wynika ze zmiany jednej z umów dotyczącej zakupu usług nadawczych w zakresie okresu jej obowiązywania.

Przyszłe zobowiązania z tytułu umów zakupu licencji filmowych

Przyszłe zobowiązania z tytułu umów zakupu licencji filmowych	<i>Stan na 30 czerwca 2016 r. (niebadane, w tys. zł)</i>	<i>Stan na 31 grudnia 2015 r. (w tys. zł)</i>
W okresie 1 roku	6 530	8 675
W okresie od 1 do 5 lat	4 515	2 426
Razem	11 045	11 101

Wzrost przyszłych zobowiązań z tytułu umów zakupu licencji filmowych (dane zaprezentowane powyżej) wynika z faktu podpisania przez Grupę nowych umów na zakup licencji, w tym licencji do odsprzedaży oraz umowy dotyczącej dostępu do contentu filmowego.

Nota 29 – Zdarzenia po dniu bilansowym

W okresie od dnia bilansowego do dnia zatwierdzenia niniejszego śródrocznego skróconego skonsolidowanego sprawozdania finansowego nie wystąpiły żadne istotne zdarzenia mające wpływ na niniejsze sprawozdanie finansowe.

**IV. RAPORT NIEZALEŻNEGO BIEGŁEGO REWIDENTA Z PRZEGLĄDU
ŚRÓDROCZNEGO SKRÓCONEGO JEDNOSTKOWEGO
SPRAWOZDANIA FINANSOWEGO KINO POLSKA TV S.A.
ZA OKRES OD 1 STYCZNIA 2016 R. DO 30 CZERWCA 2016 R.
SPORZĄDZONEGO ZGODNIE Z MIĘDZYNARODOWYM STANDARDEM
RACHUNKOWOŚCI 34
„ŚRÓDROCZNA SPRAWOZDAWCZOŚĆ FINANSOWA”**



**Raport niezależnego biegłego rewidenta z przeglądu
śródrocznego skróconego jednostkowego sprawozdania finansowego za okres
od 1 stycznia 2016 r. do 30 czerwca 2016 r.**

Dla Akcjonariuszy i Rady Nadzorczej Kino Polska TV S.A.

Wprowadzenie

Przeprowadziliśmy przegląd załączonego śródrocznego skróconego jednostkowego sprawozdania finansowego Spółki Kino Polska TV S.A. (zwanej dalej „Spółką”) z siedzibą w Warszawie przy ulicy Puławskiej 61, obejmującego śródroczne jednostkowe sprawozdanie z sytuacji finansowej sporządzone na dzień 30 czerwca 2016 r. oraz śródroczne jednostkowe sprawozdanie z całkowitych dochodów, śródroczne jednostkowe sprawozdanie ze zmian w kapitale własnym i śródroczne jednostkowe sprawozdanie z przepływów pieniężnych sporządzone za okres od 1 stycznia do 30 czerwca 2016 r. oraz noty do śródrocznego skróconego jednostkowego sprawozdania finansowego.

Za sporządzenie śródrocznego skróconego jednostkowego sprawozdania finansowego zgodnie z Międzynarodowymi Standardami Sprawozdawczości Finansowej zatwierdzonymi przez Unię Europejską dotyczącymi sprawozdawczości śródrocznej (MSR 34) odpowiedzialny jest Zarząd Spółki. My jesteśmy odpowiedzialni za sformułowanie wniosku na temat śródrocznego skróconego jednostkowego sprawozdania finansowego na podstawie przeprowadzonego przez nas przeglądu.

Zakres przeglądu

Przegląd przeprowadziliśmy stosownie do przepisów Krajowego Standardu Rewizji Finansowej 2410 w brzmieniu Międzynarodowego Standardu Usług Przeglądu 2410, *Przegląd śródrocznych informacji finansowych przeprowadzony przez niezależnego biegłego rewidenta jednostki*. Przegląd śródrocznego skróconego jednostkowego sprawozdania finansowego polega na kierowaniu zapytań, przede wszystkim do osób odpowiedzialnych za kwestie finansowe i księgowo, oraz przeprowadzaniu procedur analitycznych oraz innych procedur przeglądu.

Przegląd ma istotnie węższy zakres niż badanie przeprowadzane zgodnie z Krajowymi Standardami Rewizji Finansowej w brzmieniu Międzynarodowych Standardów Badania. Na skutek tego przegląd nie wystarcza do uzyskania pewności, że wszystkie istotne kwestie, które zostałyby zidentyfikowane w trakcie badania, zostały ujawnione. W związku z tym nie wyrażamy opinii z badania.

*PricewaterhouseCoopers Sp. z o.o., International Business Center,
Al. Armii Ludowej 14, 00-638 Warsaw, Poland
T: +48 (22) 746 4000, F: +48 (22) 742 4040, www.pwc.com*

PricewaterhouseCoopers Sp. z o.o. wpisana jest do Krajowego Rejestru Sądowego prowadzonego przez Sąd Rejonowy dla m. st. Warszawy, pod numerem KRS 000044655, NIP 526-021-02-28. Kapitał zakładowy wynosi 10.363.900 złotych. Siedzibą Spółki jest Warszawa, Al. Armii Ludowej 14.

Uzasadnienie wniosku z zastrzeżeniem

Na dzień 30 czerwca 2016 r. w śródrocznym skróconym jednostkowym sprawozdaniu finansowym została zaprezentowana inwestycja w spółkę zależną Cyfrowe Repozytorium Filmowe Sp. z o.o. o łącznej wartości księgowej 3.909 tys. zł, obejmującej udziały w spółce zależnej w wysokości 2.980 tys. zł oraz udzielone pożyczki wraz z naliczonymi odsetkami w kwocie 929 tys. zł.

Spółka przeprowadziła na dzień 31 grudnia 2015 r. test na utratę wartości inwestycji w spółkę zależną Cyfrowe Repozytorium Filmowe Sp. z o.o. Na dzień 30 czerwca 2016 r. Zarząd nie stwierdził wystąpienia przesłanek wpływających na konieczność ponownego przeprowadzenia testu na utratę wartości inwestycji. Szczegóły przeprowadzonego testu na dzień 31 grudnia 2015 r., w tym przyjętych przez Zarząd kluczowych założeń opisano w Nocie 4 do śródrocznego skróconego jednostkowego sprawozdania finansowego. Ze względu na fakt, iż nie możemy w sposób wystarczający potwierdzić wiarygodności przyjętych do testu szacunkowych założeń dotyczących wzrostu przychodów i zakładanej zyskowności od roku 2017, z uwagi na niepewność ich realizacji wynikającą z czynników znajdujących się poza kontrolą Zarządu, nie jesteśmy w stanie zweryfikować prawidłowości przyjętego szacunku wartości odzyskiwalnej inwestycji w spółkę zależną Cyfrowe Repozytorium Filmowe Sp. z o.o. wykazywanej w bilansie Spółki na dzień 30 czerwca 2016 r.

Wniosek z zastrzeżeniem

Na podstawie przeprowadzonego przez nas przeglądu, z wyjątkiem skutku sprawy opisanej w „Uzasadnienie wniosku z zastrzeżeniem”, stwierdzamy, że nic nie zwróciło naszej uwagi, co kazałoby nam sądzić, że załączone śródroczne skrócone jednostkowe sprawozdanie finansowe nie zostało sporządzone, we wszystkich istotnych aspektach, zgodnie z MSR 34 „Śródroczna sprawozdawczość finansowa”.

Przeprowadzający przegląd w imieniu PricewaterhouseCoopers Sp. z o.o., spółki wpisanej na listę podmiotów uprawnionych do badania sprawozdań finansowych pod numerem 144:



Piotr Wyszogrodzki

Biegły Rewident
Numer ewidencyjny 90091

Warszawa, 25 sierpnia 2016 r.

**V. ŚRÓDROCZNE SKRÓCONE JEDNOSTKOWE SPRAWOZDANIE
FINANSOWE KINO POLSKA TV S.A.
ZA OKRES 6 MIESIĘCY ZAKOŃCZONY 30 CZERWCA 2016 R.
SPORZĄDZONE ZGODNIE Z MIĘDZYNARODOWYM STANDARDDEM
RACHUNKOWOŚCI 34
„ŚRODROCZNA SPRAWOZDAWCZOŚĆ FINANSOWA”**

**ZATWIERDZENIE ŚRÓDROCZNEGO SKRÓCONEGO JEDNOSTKOWEGO SPRAWOZDANIA
FINANSOWEGO KINO POLSKA TV S.A. ZA OKRES 6 MIESIĘCY ZAKOŃCZONY
30 CZERWCA 2016 R. SPORZĄDZONEGO ZGODNIE Z MIĘDZYNARODOWYM STANDARDEM
RACHUNKOWOŚCI 34 „ŚRÓDROCZNA SPRAWOZDAWCZOŚĆ FINANSOWA”**

W dniu 25 sierpnia 2016 r. Zarząd Kino Polska TV S.A. zatwierdził śródroczne skrócone jednostkowe sprawozdanie finansowe Kino Polska TV S.A. za okres 6 miesięcy zakończony 30 czerwca 2016 r. sporządzone zgodnie z Międzynarodowym Standardem Rachunkowości „Śródroczna Sprawozdawczość Finansowa”, na które składają się:

Śródroczne jednostkowe sprawozdanie z całkowitych dochodów

za okres od dnia 1 stycznia 2016 r. do dnia 30 czerwca 2016 r. wykazujący zysk netto za okres w wysokości: 11 018 tys. zł.

Śródroczne jednostkowe sprawozdanie z sytuacji finansowej

na dzień 30 czerwca 2016 r. wykazujący po stronie aktywów i pasywów sumę: 229 103 tys. zł.

Śródroczne jednostkowe sprawozdanie z przepływów pieniężnych

za okres od dnia 1 stycznia 2016 r. do dnia 30 czerwca 2016 r. wykazujące zmniejszenie środków pieniężnych netto o kwotę: 497 tys. zł.

Śródroczne jednostkowe sprawozdanie ze zmian w kapitale własnym

za okres od dnia 1 stycznia 2016 r. do dnia 30 czerwca 2016 r. wykazujące zmniejszenie stanu kapitału własnego o kwotę: 8 803 tys. zł.

Noty do śródrocznego skróconego jednostkowego sprawozdania finansowego

Zarząd Kino Polska TV S.A.:

Bogusław Kisielewski

Prezes Zarządu

Berk Uziyel

Członek Zarządu

Marcin Kowalski

Członek Zarządu

Alber Uziyel

Członek Zarządu

Osoba odpowiedzialna za prowadzenie
ksiąg rachunkowych:

Dominika Talaga-Spławska

Główna Księgową

Warszawa, dn. 25 sierpnia 2016 r.

1. Śródroczne jednostkowe sprawozdanie z całkowitych dochodów

<i>Nota</i>	<i>6 miesięcy zakończonych 30 czerwca 2016 r. (niebadane, w tys. zł)</i>	<i>6 miesięcy zakończonych 30 czerwca 2015 r. (niebadane, w tys. zł)</i>	<i>3 miesiące zakończone 30 czerwca 2016 r. (niebadane, w tys. zł)</i>	<i>3 miesiące zakończone 30 czerwca 2015 r. (niebadane, w tys. zł)</i>	
Działalność kontynuowana					
Przychody ze sprzedaży produktów i usług	5	59 639	51 256	30 443	25 759
Koszty operacyjne	5,6	(46 454)	(39 419)	(23 481)	(20 084)
Pozostałe przychody operacyjne	7	236	208	(207)	119
Pozostałe koszty operacyjne	7	(309)	(1 585)	(183)	(453)
Zysk na działalności operacyjnej		13 112	10 460	6 572	5 341
Przychody finansowe	8	119	195	59	106
Koszty finansowe	9	(257)	(321)	(146)	(164)
Zysk przed opodatkowaniem		12 974	10 334	6 485	5 283
Podatek dochodowy		(1 956)	(1 542)	(1 092)	(851)
Zysk netto z działalności kontynuowanej		11 018	8 792	5 393	4 432
Zysk netto za okres		11 018	8 792	5 393	4 432
Calkowite dochody ogółem		11 018	8 792	5 393	4 432
Zysk na akcję z działalności kontynuowanej przypadający na akcjonariuszy jednostki dominującej, podstawowy i rozwodniony:		0,56	0,44	0,27	0,22
		0,56	0,44	0,27	0,22

2. Śródroczne jednostkowe sprawozdanie z sytuacji finansowej

<i>Nota</i>	<i>Stan na 30 czerwca 2016 r. (niebadane, w tys. zł)</i>	<i>Stan na 31 grudnia 2015 r. (w tys. zł)</i>
AKTYWA		
Aktywa trwałe		
Rzeczowe aktywa trwałe	11 4 060	4 218
Aktywa programowe długoterminowe	12 29 685	27 292
Pozostałe wartości niematerialne	295	385
Udziały w spółkach zależnych i wspólnych przedsiębiorstwach	10 138 724	124 342
Inne aktywa finansowe	14 -	580
Pożyczki udzielone	13 112	110
Należności z tytułu dostaw i usług oraz pozostałe należności	10 607	14 550
Aktywa z tytułu podatku odroczonego	713	340
Razem aktywa trwałe	184 196	171 817
Aktywa obrotowe		
Zapasy	142	150
Aktywa programowe krótkoterminowe	12 6 227	8 437
Pożyczki udzielone	13 2 964	6 738
Należności z tytułu dostaw i usług oraz pozostałe należności	33 522	30 374
Środki pieniężne o ograniczonej możliwości dysponowania	15 -	6 041
Środki pieniężne i ich ekwiwalenty	2 052	2 541
Razem aktywa obrotowe	44 907	54 281
Aktywa grupy do zbycia	-	1 500
SUMA AKTYWÓW	229 103	227 598
PASYWA		
Kapitał własny przypadający na właścicieli jednostki dominującej		
Kapitał zakładowy	16 1 982	1 982
Nadwyżka z emisji akcji powyżej wartości nominalnej	148 940	148 940
Zyski zatrzymane	22 480	31 283
Kapitał własny ogółem	173 402	182 205
Zobowiązania długoterminowe		
Kredyty i pożyczki otrzymane	17 7 615	-
Zobowiązania z tytułu dostaw i usług oraz pozostałe zobowiązania	2 969	1 044
Rezerwy	27	27
Zobowiązania z tytułu leasingu finansowego	12 601	16 174
Razem zobowiązania długoterminowe	23 212	17 245
Zobowiązania krótkoterminowe		
Zobowiązania z tytułu dostaw i usług oraz pozostałe zobowiązania	14 772	16 836
Rezerwy	535	366
Przychody przyszłych okresów	18 8 102	3 491
Zobowiązania z tytułu leasingu finansowego	7 533	7 409
Zobowiązania z tytułu podatku dochodowego	1 547	46
Razem zobowiązania krótkoterminowe	32 489	28 148
SUMA PASYWÓW	229 103	227 598

3. Śródroczne jednostkowe sprawozdanie z przepływów pieniężnych

	<i>6 miesięcy zakończonych 30 czerwca 2016 r. (niebadane, w tys. zł)</i>	<i>6 miesięcy zakończonych 30 czerwca 2015 r. (przekształcone*, niebadane, w tys. zł)</i>
Przepływy środków pieniężnych z działalności operacyjnej		
Zysk netto	11 018	8 792
Korekty o pozycje:		
Amortyzacja	11 538	6 845
Różnice kursowe	(8)	(75)
Odsetki i dywidendy, netto	140	162
(Zysk)/strata na działalności inwestycyjnej	(46)	7
Nabycie aktywów programowych	(14 277)	(4 975)
Zwiększenie stanu należności	(2 305)	(4 446)
Zmniejszenie stanu zapasów	8	239
Zwiększenie stanu zobowiązań	3 071	4 114
Zwiększenie stanu przychodów przyszłych okresów	4 611	1 814
Zmiana stanu rezerw	169	74
Podatek dochodowy zapłacony i zwrócony	(708)	(1 737)
Podatek dochodowy naliczony	1 956	1 542
Przepływy pieniężne netto z działalności operacyjnej	15 167	12 356
Przepływy środków pieniężnych z działalności inwestycyjnej		
Sprzedaż rzeczowych aktywów trwałych i wartości niematerialnych	3 339	3 670
Nabycie rzeczowych aktywów trwałych i wartości niematerialnych	(111)	(202)
Nabycie jednostki zależnej	(10 000)	-
Sprzedaż jednostki zależnej	60	-
Odsetki otrzymane	195	16
Zwrot udzielonych pożyczek	6 281	25
Udzielenie pożyczek	(1 500)	(2 350)
Zwrot środków z rachunku maklerskiego z tytułu objęcia akcji Stopklatka S.A.	1 659	-
Zwrot depozytu zabezpieczającego	580	-
Przepływy pieniężne netto z działalności inwestycyjnej	503	1 159
Przepływy środków pieniężnych z działalności finansowej		
Splata zobowiązań z tytułu leasingu finansowego	(3 745)	(3 610)
Wpływy z tytułu zaciągnięcia pożyczek/kredytów	7 615	-
Splata pożyczek/kredytów	-	(3 580)
Dywidendy wypłacone akcjonariuszom jednostki dominującej	(19 821)	-
Odsetki zapłacone	(214)	(290)
Środki pieniężne netto z działalności finansowej	(16 165)	(7 480)
Zwiększenie/(zmniejszenie) netto stanu środków pieniężnych i ich ekwiwalentów	(497)	6 035
Różnice kursowe netto	8	75
Środki pieniężne na początek okresu	2 541	17 254
Środki pieniężne na koniec okresu	2 052	23 364

* wykaz przeprowadzonych zmian – nota 3

4. Śródroczne jednostkowe sprawozdanie ze zmian w kapitale własnym

	<i>Liczba akcji</i>	<i>Kapitał zakładowy (w tys. zł)</i>	<i>Kapitały z emisji akcji powyżej wartości nominalnej (w tys. zł)</i>	<i>Zyski zatrzymane (w tys. zł)</i>	<i>Kapitały własne razem (w tys. zł)</i>
Stan na 1 stycznia 2016 r.	19 821 404	1 982	148 940	31 283	182 205
Dywidendy wypłacone	-	-	-	(19 821)	(19 821)
Całkowite dochody ogółem za okres	-	-	-	11 018	11 018
Stan na 30 czerwca 2016 r. (niebadane)	19 821 404	1 982	148 940	22 480	173 402
	<i>Liczba akcji</i>	<i>Kapitał zakładowy (w tys. zł)</i>	<i>Kapitały z emisji akcji powyżej wartości nominalnej (w tys. zł)</i>	<i>Zyski zatrzymane (w tys. zł)</i>	<i>Kapitały własne razem (w tys. zł)</i>
Stan na 1 stycznia 2015 r.	19 821 404	1 982	148 940	33 757	184 679
Przyznanie dywidendy	-	-	-	(19 821)	(19 821)
Całkowite dochody ogółem za okres	-	-	-	8 792	8 792
Stan na 30 czerwca 2015 r. (niebadane)	19 821 404	1 982	148 940	22 728	173 650

5. Noty do śródrocznego skróconego jednostkowego sprawozdania finansowego

Nota 1. Informacje ogólne o Spółce i jej Grupie Kapitałowej

Kino Polska TV S.A. („Spółka”, „Emitent”) działa na rynku mediów od czerwca 2003 r. (wówczas pod nazwą Kino Polska TV Sp. z o.o.) i jest wpisana do rejestru przedsiębiorców Krajowego Rejestru Sądowego, prowadzonego przez Sąd Rejonowy dla m.st. Warszawy, XIII Wydział Gospodarczy, pod numerem KRS 0000363674. W dniu 25 sierpnia 2010 r. zostało zarejestrowane przekształcenie spółki w spółkę akcyjną.

W dniu 12 kwietnia 2011 r. Kino Polska TV S.A. zadebiutowała na Giełdzie Papierów Wartościowych w Warszawie.

Na dzień 30 czerwca 2016 r. w skład spółek zależnych Kino Polska TV S.A. wchodziły następujące podmioty:

- Cyfrowe Repozytorium Filmowe Sp. z o.o. (Polska) zwana dalej „CRF” lub „Repozytorium” – jednostka zależna,
- KPTV Media Sp. z o.o. (Polska) zwana dalej „KPTV Media” – jednostka zależna,
- Cable Television Networks & Partners Sp. z o.o. (Polska) zwana dalej „CTN&P” – jednostka zależna.
- Filmbox International Ltd. (Wielka Brytania) – jednostka zależna,
 - Help Film s.r.o. (Czechy) – jednostka pośrednio zależna,
 - Help Film Slovakia s.r.o. (Słowacja) – jednostka pośrednio zależna,
 - SPI International Magyarszag, Kft. (Węgry) – jednostka pośrednio zależna,

23 maja 2016 r. w związku z wykonaniem umowy inwestycyjnej zawartej w dniu 18 października 2015 r. („Umowa inwestycyjna”) z Polską Fundacją Wspierania Rozwoju Komunikacji Elektronicznej „PIKSEL” („PIKSEL”) Zarząd Emitenta przyjął w imieniu Spółki ofertę objęcia 385 nowych udziałów w podwyższonym kapitale zakładowym spółki Cable Television Networks & Partners Sp. z o.o.

Sąd Rejonowy dla m.st. Warszawy, XII Wydział Gospodarczy Krajowego Rejestru Sądowego zarejestrował zmianę wysokości kapitału zakładowego CTN&P w dniu 17 czerwca 2016 r.

Po dokonaniu powyższej zmiany kapitał zakładowy CTN&P wynosi 39 250,00 zł i dzieli się na 785 udziałów, z czego 385 udziałów stanowiących 49% w kapitale zakładowym CTN&P posiada Emitent, a 400 udziałów CTN&P stanowiących 51% udziałów w kapitale zakładowym posiada PIKSEL.

Zapisy umowne spowodowały nabycie przez Emitenta kontroli nad CTN&P w dniu rejestracji podwyższenia kapitału zakładowego CTN&P, tj. 17 czerwca 2016 r.

Dodatkowo Spółka zobowiązana jest do bezpośredniego bądź pośredniego nabycia pozostałych udziałów w kapitale zakładowym CTN&P, co zapewni Spółce posiadanie nieprzerwanej kontroli nad CTN&P. Emitent traktuje aktywa finansowe wynikające ze wspomnianych powyżej umów jako instrumenty pochodne. Z perspektywy jednostkowego sprawozdania finansowego Spółki są to instrumenty pochodne powiązane z instrumentami kapitałowymi nie posiadającymi kwotowań cen rynkowych z aktywnego rynku,

co w konsekwencji oznacza, że ich wartość godziwa nie może być wiarygodnie zmierzona. Zgodnie z MSR 39 „Instrumenty finansowe: ujmowanie i wycena” par. 46 (c) Spółka na dzień bilansowy wyceniła wartość tych instrumentów według kosztu, tj. w wartości zero. W konsekwencji wartość inwestycji w CTN&P jest na dzień bilansowy ograniczona do kwoty przekazanych środków pieniężnych, tj. do kwoty 10 000 tys. zł.

26 lutego 2016 r. nastąpiło przeniesienie własności udziałów TV Okazje Sp. z o.o. („TV Okazje”) pomiędzy Emitentem a Pure Media Corporations Ltd. („Pure Media” – podmiot nie powiązany z Grupą). Przedmiotem sprzedaży przez Spółkę na rzecz Pure Media było 80 udziałów TV Okazje stanowiących łącznie 80% kapitału zakładowego spółki. Cena sprzedaży udziałów TV Okazje wyniosła 59 500,00 zł. Po realizacji transakcji Emitent nie posiada żadnych udziałów TV Okazje.

W okresie objętym niniejszym śródrocznym skróconym jednostkowym sprawozdaniem finansowym w skład głównych obszarów działalności Spółki zaliczyć można:

- emisję kanałów telewizyjnych Kino Polska, Kino Polska Muzyka, FilmBox i kanałów tematycznych (w tym również sprzedaż czasu reklamowego),
- produkcję kanałów telewizyjnych,
- sprzedaż praw licencyjnych.

Siedziba Kino Polska TV S.A.: ul. Puławska 61, 02-595 Warszawa

Biuro Kino Polska TV S.A.: ul. Puławska 435A, 02-801 Warszawa

Telefon: 22 356 74 00, **Fax:** 22 356 74 01

Strona internetowa: www.kinopolska.pl

Objaśnienia dotyczące sezonowości w działalności Spółki

W Kino Polska TV S.A. w zakresie większości typów sprzedawanych usług i towarów nie występuje zjawisko cykliczności lub sezonowości działalności, które powodowałyby istotne wahania wyników finansowych w trakcie roku obrotowego. Przychody z reklam w Polsce zwykle osiągają najniższy poziom w trzecim kwartale roku kalendarzowego, który obejmuje okres wakacyjny, a najwyższy w czwartym kwartale.

Skład Zarządu Kino Polska TV S.A. w okresie 6 miesięcy zakończonym 30 czerwca 2016 r.

- Bogusław Kisielewski – Prezes Zarządu,
- Berk Uziyel – Członek Zarządu,
- Marcin Kowalski – Członek Zarządu,
- Alber Uziyel – Członek Zarządu.

Skład Rady Nadzorczej Kino Polska TV S.A. w okresie 6 miesięcy zakończonym 30 czerwca 2016 r.

- Loni Farhi – Przewodniczący Rady Nadzorczej,
- Stacey Sobel – Wiceprzewodniczący Rady Nadzorczej,
- Berrin Avcilar – Członek Rady Nadzorczej (do 14 stycznia 2016 r.),

- Piotr Orłowski – Członek Rady Nadzorczej,
- Piotr Reisch – Członek Rady Nadzorczej,
- Krzysztof Rudnik – Członek Rady Nadzorczej,
- Leszek Stypułkowski – Członek Rady Nadzorczej,
- Katarzyna Woźnicka – Członek Rady Nadzorczej (od 1 marca 2016 r.).

Nota 2. Oświadczenie o zgodności oraz ogólne zasady sporządzania

Niniejsze śródroczne skrócone jednostkowe sprawozdanie finansowe zostało sporządzone zgodnie z wymaganiami MSR 34 „Śródroczna sprawozdawczość finansowa”. W związku z tym nie obejmuje ono wszystkich informacji oraz ujawnień wymaganych w rocznym sprawozdaniu finansowym i powinno być czytane łącznie z rocznym jednostkowym i skonsolidowanym sprawozdaniem finansowym Kino Polska TV S.A. za rok 2015, które zostało sporządzone zgodnie z Międzynarodowymi Standardami Sprawozdawczości Finansowej zatwierdzonymi przez Unię Europejską.

Niniejsze śródroczne skrócone jednostkowe sprawozdanie finansowe zostało sporządzone zgodnie z zasadami rachunkowości opisanymi w jednostkowym sprawozdaniu finansowym Kino Polska TV S.A. za rok zakończony 31 grudnia 2015 r. z wyjątkiem zmian opisanych w nocie 3 poniżej.

W niniejszym śródrocznym skróconym jednostkowym sprawozdaniu finansowym zastosowano po raz pierwszy następujące nowe i zmienione standardy i interpretacje, które weszły w życie od 1 stycznia 2016 r.:

- a) Plany określonych świadczeń: Składki pracowników – Zmiany do MSR 19;
- b) Roczne zmiany MSSF 2010-2012;
- c) Zmiany do MSR 16 i MSR 41 dot. upraw roślinnych;
- d) Zmiany do MSSF 11 dot. nabycia udziału we wspólnej działalności;
- e) Zmiany do MSR 16 i MSR 38 dot. amortyzacji;
- f) Roczne zmiany MSSF 2012-2014;
- g) Zmiany do MSR 1;
- h) Zmiany do MSR 27 dot. metody praw własności w jednostkowych sprawozdaniach finansowych.

Zmiany w MSSF, które weszły w życie od 1 stycznia 2016 r. nie mają istotnego wpływu na bieżące i uprzednio wykazane jednostkowe wyniki finansowe oraz wartości jednostkowych kapitałów własnych.

Spółka zamierza przyjąć opublikowane, lecz nieobowiązujące do dnia publikacji niniejszego śródrocznego skróconego jednostkowego sprawozdania finansowego zmiany w MSSF, zgodnie z datą ich wejścia w życie. Oszacowanie wpływu tych zmian na przyszłe jednostkowe sprawozdanie finansowe Spółki jest przedmiotem prowadzonych analiz.

Obciążenie wyniku finansowego z tytułu podatku dochodowego za okres śródroczny jest naliczane z zastosowaniem stawki podatkowej, która byłaby stosowana do oczekiwanej łącznej kwoty rocznych dochodów, czyli oczekiwanej średniorocznej efektywnej stawki podatkowej zastosowanej do dochodu okresu śródrocznego przed opodatkowaniem.

Nota 3. Zmiany prezentacji/przekształcenie danych porównawczych

Spółka dokonała przekształcenia danych porównawczych w niniejszym śródrocznym skróconym jednostkowym sprawozdaniu finansowym w wyniku zmian prezentacji.

W sprawozdaniu z przepływów pieniężnych „Nabycie aktywów programowych” jest obecnie prezentowane w części dotyczącej przepływów pieniężnych z działalności operacyjnej (wcześniej w przepływach z działalności inwestycyjnej).

Równocześnie amortyzacja krótkoterminowych aktywów programowych jest ujmowana w pozycji „Amortyzacja” (razem z amortyzacją aktywów trwałych).

Poniższe tabele prezentują przekształcenia danych za okres 6 miesięcy zakończony 30 czerwca 2015 r. z tytułu zmian opisanych powyżej. Odpowiednio przekształcono również informacje prezentowane w pozostałych notach niniejszego śródrocznego skróconego jednostkowego sprawozdania finansowego.

Przekształcenie sprawozdania z przepływów pieniężnych za okres 6 miesięcy zakończony 30 czerwca 2015 r.

	<i>Dane zaraportowane (w tys. zł)</i>	<i>Zmiany prezentacyjne (w tys. zł)</i>	<i>6 miesięcy zakończonych 30 czerwca 2015 r. (przekształcone, niebadane, w tys., zł)</i>
Przepływy środków pieniężnych z działalności operacyjnej			
Zysk netto	8 792	-	8 792
Korekty o pozycje:			
Amortyzacja	5 585	1 260	6 845
Różnice kursowe	(75)	-	(75)
Odsetki i dywidendy, netto	162	-	162
Strata na działalności inwestycyjnej	7	-	7
Nabycie aktywów programowych	-	(4 975)	(4 975)
Zwiększenie stanu należności	(4 446)	-	(4 446)
Zmniejszenie stanu zapasów	239	-	239
Zwiększenie/(zmniejszenie) stanu zobowiązań	5 374	(1 260)	4 114
Zwiększenie stanu przychodów przyszłych okresów	1 814	-	1 814
Zmiana stanu rezerw	74	-	74
Podatek dochodowy zapłacony i zwrócony	(1 737)	-	(1 737)
Podatek dochodowy naliczony	1 542	-	1 542
Przepływy pieniężne netto z działalności operacyjnej	17 331	(4 975)	12 356
Przepływy środków pieniężnych z działalności inwestycyjnej			
Sprzedaż rzeczowych aktywów trwałych i wartości niematerialnych	3 670	-	3 670
Nabycie rzeczowych aktywów trwałych i wartości niematerialnych	(5 177)	4 975	(202)
Odsetki otrzymane	16	-	16
Zwrot udzielonych pożyczek	25	-	25
Udzielenie pożyczek	(2 350)	-	(2 350)
Przepływy pieniężne netto z działalności inwestycyjnej	(3 816)	4 975	1 159
Przepływy środków pieniężnych z działalności finansowej			
Splata zobowiązań z tytułu leasingu finansowego	(3 610)	-	(3 610)
Splata pożyczek/kredytów	(3 580)	-	(3 580)
Odsetki zapłacone	(290)	-	(290)
Środki pieniężne netto z działalności finansowej	(7 480)	-	(7 480)
Zwiększenie netto stanu środków pieniężnych i ich ekwiwalentów	6 035	-	6 035
Różnice kursowe netto	75	-	75
Środki pieniężne na początek okresu	17 834	(580)	17 254
Środki pieniężne na koniec okresu, w tym:	23 944	(580)	23 364
O ograniczonej możliwości dysponowania	580	(580)	-

Nota 4. Ważne oszacowania i osądy

Sporządzenie niniejszego śródrocznego skróconego jednostkowego sprawozdania finansowego zgodnie z Międzynarodowymi Standardami Sprawozdawczości Finansowej zatwierdzonymi przez Unię Europejską wymaga od Zarządu Spółki osądów, szacunków i założeń, które mają wpływ na przyjęte zasady oraz prezentowane wartości aktywów, zobowiązań, przychodów oraz kosztów. Szacunki oraz związane z nimi założenia opierają się na doświadczeniu historycznym oraz innych czynnikach, które są uznawane za racjonalne w danych okolicznościach, a ich wyniki dają podstawę osądu co do wartości bilansowej aktywów i zobowiązań, która nie wynika bezpośrednio z innych źródeł. Faktyczna wartość może różnić się od wartości szacowanej.

Szacunki i związane z nimi założenia podlegają bieżącej weryfikacji. Zmiana szacunków księgowych jest ujęta w okresie, w którym dokonano zmiany szacunku lub w okresach bieżącym i przyszłych, jeżeli dokonana zmiana szacunku dotyczy zarówno okresu bieżącego, jak i okresów przyszłych.

Obszary, w których założenia te miały istotne znaczenia dla niniejszego śródrocznego skróconego jednostkowego sprawozdania finansowego obejmują w szczególności analizę przesłanek utraty wartości inwestycji w spółkę zależną oraz osądy przyjęte przy rozpoznawaniu przychodów z emisji kanałów telewizyjnych i VoD.

Główne szacunki i założenia księgowe stosowane w niniejszym śródrocznym skróconym jednostkowym sprawozdaniu finansowym były takie same jak te przyjęte w sprawozdaniu finansowym za rok zakończony 31 grudnia 2015 r. z wyjątkiem zmian niektórych szacunków opisanych poniżej oraz ujęcia instrumentów pochodnych związanych z nabyciem CTN&P opisanego w nocie 1.

Analiza przesłanek utraty wartości inwestycji w Cyfrowe Repozytorium Filmowe Sp. z o.o.

Wartość inwestycji Spółki w CRF wynosi na dzień 30 czerwca 2016 r. 3 909 tys. zł i składa się z udziałów o wartości 2 980 tys. zł oraz pożyczki wraz z odsetkami w kwocie 929 tys. zł.

Spółka przeprowadziła na dzień 31 grudnia 2015 r. test na utratę wartości inwestycji w CRF. Wartość inwestycji Spółki w CRF wynosiła na dzień 31 grudnia 2015 r. 3 896 zł i składała się z udziałów o wartości 2 980 zł oraz pożyczki wraz z odsetkami w kwocie 916 zł. Założenia przyjęte do testu wykonanego na dzień 31 grudnia 2015 r. zostały opisane poniżej.

Na dzień 30 czerwca 2016 r. Zarząd nie stwierdził wystąpienia żadnych dodatkowych przesłanek wpływających na konieczność wykonania ponownego testu na utratę wartości inwestycji w spółkę CRF, w szczególności wyniki spółki za okres 6 miesięcy zakończony 30 czerwca 2016 r. nie odbiegają w sposób istotny od założeń budżetowych. Równocześnie, na dzień przygotowania niniejszego śródrocznego skróconego jednostkowego sprawozdania finansowego nie uległ zmianie status CRF w postępowaniu związanym z Programem Operacyjnym Polska Cyfrowa, o którym wspomniano poniżej.

W teście na utratę wartości kalkulacja wartości odzyskiwalnej CRF została ustalona na bazie wyliczeń wartości użytkowej. Wyliczenia te zostały oparte o zdyskontowane przepływy pieniężne na podstawie aktualnego planu finansowego przyjętego przez Zarząd na 2016 r. oraz założeń odnośnie stóp wzrostu w latach 2017-2020 oraz po

roku 2020. Prognozowane przychody w latach 2017-2020 oparto na przewidywaniach dotyczących realizacji konkretnych projektów. Założono również stały wzrost przychodów w latach 2017-2020 na poziomie 3% rocznie w odniesieniu do stałych projektów. Ponadto od roku 2017 roku Zarząd zakładał wzrost marży EBIT z 4 % uzyskanej w 2016 r. do 24% uzyskanej w kolejnych latach, z uwagi na realizację od 2017 r. znaczących projektów o dużej zyskowności, które istotnie wpływają na wyniki testu na utratę wartości.

Na chwilę obecną CRF uczestniczy w postępowaniu rozstrzygającym wybór wykonawców w Programie Operacyjnym Polska Cyfrowa, który to projekt został uwzględniony w business planie spółki. Spółka wraz z pozostałymi firmami z branży rekonstrukcyjnej pragnie być jego pośrednim beneficjentem, świadcząc usługi repozytoryjne i koordynacji rekonstrukcji cyfrowej. Do chwili obecnej konkurs w zakresie wyboru wykonawcy nie został jeszcze rozstrzygnięty. Przyjęta przez kierownictwo metoda wyceny odzwierciedla charakterystykę działalności CRF, która, oprócz pewnej stabilnej bazy przychodowej, podlega cyklicznym wzrostom wynikającym z realizacji wysokomarżowych projektów o znaczącej wartości. Zdaniem kierownictwa, uwzględnienie takich projektów w wycenie wartości użytkowej CRF jest uzasadnione obecną sytuacją branży.

Pozostałe kluczowe założenia finansowe przyjęte przy dyskontowaniu przepływów pieniężnych na dzień 31 grudnia 2015 r.:

- krańcowa stopa wzrostu 1,5 %,
- stopa dyskonta 10,56 %.

Stopa dyskontowa odzwierciedla dokonany przez kierownictwo szacunek ryzyka typowego dla danego ośrodka, z uwzględnieniem wartości pieniądza w czasie oraz ryzyko typowe dla danego składnika aktywów. Stopa dyskontowa została wyliczona z uwzględnieniem specyficznych warunków działalności spółki w oparciu o średni ważony koszt kapitału (WACC). Stopa WACC bierze pod uwagę zarówno zadłużenie, jak i kapitał własny. Krańcowa stopa wzrostu bazuje na danych rynkowych dotyczących długoterminowej stopy inflacji w Polsce oraz prognozach Zarządu. Zarząd uważa, że główne założenia przyjęte do testowania utraty wartości firmy CRF na dzień 31 grudnia 2015 r. były racjonalne i oparte na doświadczeniu Zarządu oraz prognozach rozwoju rynku.

Program wynagrodzeń oparty na akcjach

W 2016 r. wybrani członkowie kluczowego personelu Spółki zostali objęci klauzulą ochronną uprawniającą ich do otrzymania od jednostki dominującej wyższego szczebla, tj. Cooperative SPI International UA, płatności w środkach pieniężnych w przypadku zmiany kontroli nad Spółką lub jej znaczącą działalnością. Szczegóły tego planu zostały opisane w notcie 22.

Spółka nie ujęła w bieżącym okresie kosztów z tytułu programu, gdyż w ocenie Zarządu spełnienie warunku uprawniającego do otrzymania tych świadczeń (tj. zmiana kontroli) nie jest prawdopodobne na dzień bilansowy.

Nota 5 - Segmenty operacyjne

Segmenty operacyjne są przedstawiane w sposób spójny ze sprawozdawczością wewnętrzną dostarczaną głównemu decydentowi operacyjnemu. Główny decydent operacyjny, odpowiedzialny za alokację zasobów i ocenę wyników segmentów operacyjnych, został określony jako Zarząd Spółki.

Segmenty operacyjne Spółki stanowią jej strategiczne segmenty oferujące różne produkty i usługi. Podlegają one różnym sposobom zarządzania i różnym strategiom marketingowym. Każdy z segmentów uzyskuje przychody i koszty w powiązaniu z przedmiotem swojej działalności.

Spółka prowadzi działalność operacyjną głównie na terenie Polski oraz krajów Europy.

Zarząd Spółki ocenia działalność segmentów poprzez analizę wyniku segmentu zdefiniowanego jako przychody ze sprzedaży pomniejszone o bezpośrednie koszty operacyjne, a także o alokowane koszty pośrednie. Nie ma rozbieżności pomiędzy raportem z segmentów operacyjnych a ujęciem segmentów w księgach, a także pomiędzy ich ujęciem dla celów zarządczych.

Zarząd Kino Polska TV S.A. nie analizuje aktywów ani zobowiązań dla każdego segmentu sprawozdawczego.

6 miesięcy zakończonych 30 czerwca 2016 r. (niebadane, w tys. zł)

	Kanały filmowe marki FilmBox i kanały tematyczne	Kanały marki Kino Polska	Produkcja kanałów TV	Sprzedaż praw licencyjnych	Pozostałe segmenty	RAZEM
Sprzedaż - emisja	15 552	7 558	-	-	-	23 110
Sprzedaż - reklama	2 806	8 204	-	-	-	11 010
Sprzedaż - pozostała	-	-	16 630	3 213	1 737	21 580
Sprzedaż - opłaty za udostępnianie licencji filmowych	3 939	-	-	-	-	3 939
Razem sprzedaż	22 297	15 762	16 630	3 213	1 737	59 639
Koszty operacyjne	(19 376)	(8 669)	(15 439)	(1 844)	(1 126)	(46 454)
Wynik segmentu	2 921	7 093	1 191	1 369	611	13 185
Pozostałe przychody operacyjne	-	-	-	-	-	236
Pozostałe koszty operacyjne	-	-	-	-	-	(309)
Zysk operacyjny	-	-	-	-	-	13 112
Przychody finansowe	-	-	-	-	-	119
Koszty finansowe	-	-	-	-	-	(257)
Zysk przed opodatkowaniem	-	-	-	-	-	12 974
Podatek	-	-	-	-	-	(1 956)
Zysk netto z działalności kontynuowanej	-	-	-	-	-	11 018

Śródroczne skrócone jednostkowe sprawozdanie finansowe Kino Polska TV S.A.
za okres 6 miesięcy zakończony 30 czerwca 2016 r.
sporządzone zgodnie z Międzynarodowym Standardem Rachunkowości 34 „Śródroczna sprawozdawczość finansowa”

6 miesięcy zakończonych 30 czerwca 2015 r. (niebadane, w tys. zł)

	Kanale filmowe marki FilmBox i kanały tematyczne	Kanale marki Kino Polska	Produkcja kanałów TV	Sprzedaż praw licencyjnych	Pozostałe segmenty	RAZEM
Sprzedaż - emisja	14 914	7 627	-	-	-	22 541
Sprzedaż - reklama	2 806	7 566	-	-	-	10 372
Sprzedaż - pozostała	-	-	8 244	3 964	2 415	14 623
Sprzedaż - opłaty za udostępnianie licencji filmowych	3 720	-	-	-	-	3 720
Razem sprzedaż	21 440	15 193	8 244	3 964	2 415	51 256
Koszty operacyjne	(19 922)	(8 871)	(7 792)	(1 720)	(1 114)	(39 419)
Wynik segmentu	1 518	6 322	452	2 244	1 301	11 837
Pozostałe przychody operacyjne	-	-	-	-	-	208
Pozostałe koszty operacyjne	-	-	-	-	-	(1 585)
Zysk operacyjny	-	-	-	-	-	10 460
Przychody finansowe	-	-	-	-	-	195
Koszty finansowe	-	-	-	-	-	(321)
Zysk przed opodatkowaniem	-	-	-	-	-	10 334
Podatek	-	-	-	-	-	(1 542)
Zysk netto z działalności kontynuowanej	-	-	-	-	-	8 792

Nota 6 – Koszty operacyjne

	6 miesięcy zakończonych 30 czerwca 2016 r. (niebadane, w tys. zł)	6 miesięcy zakończonych 30 czerwca 2015 r. (niebadane, w tys. zł)	3 miesiące zakończone 30 czerwca 2016 r. (niebadane, w tys. zł)	3 miesiące zakończone 30 czerwca 2015 r. (niebadane, w tys. zł)
Amortyzacja środków trwałych i wartości niematerialnych	(5 824)	(5 585)	(2 993)	(2 835)
- w tym amortyzacja długoterminowych aktywów programowych	(5 166)	(4 856)	(2 680)	(2 296)
Koszty świadczeń pracowniczych, w tym:	(6 162)	(5 564)	(3 026)	(2 937)
- koszty wynagrodzeń	(5 131)	(4 740)	(2 488)	(2 578)
- koszty ubezpieczeń społecznych i innych świadczeń	(862)	(797)	(437)	(430)
- koszty przyszłych świadczeń (rezerw) z tytułu odpraw emerytalnych, nagród jubileuszowych i tym podobnych świadczeń pracowniczych	(169)	(27)	(101)	71
Zużycie materiałów i energii	(416)	(383)	(232)	(212)
Usługi emisji	(2 484)	(2 424)	(1 244)	(1 204)
Koszty contentu	(9 748)	(4 000)	(4 817)	(1 960)
- w tym amortyzacja krótkoterminowych aktywów programowych	(5 714)	(1 260)	(2 881)	(689)
Pozostałe usługi	(18 701)	(18 181)	(9 673)	(9 507)
Podatki i opłaty	(899)	(1 142)	(467)	(721)
Pozostałe koszty	(370)	(403)	(251)	(274)
Wartość sprzedanych towarów i materiałów	(1 850)	(1 737)	(778)	(434)
Razem koszty rodzajowe	(46 454)	(39 419)	(23 481)	(20 084)

Nota 7 – Pozostałe przychody i koszty operacyjne

Pozostałe przychody operacyjne za okres 6 miesięcy zakończony 30 czerwca 2016 r. obejmują głównie dyskonto należności w kwocie 92 tys. zł (126 tys. zł w okresie 6 miesięcy zakończonym 30 czerwca 2015 r.) oraz zysk ze sprzedaży środków trwałych w kwocie 46 tys. zł.

Pozostałe koszty operacyjne za okres 6 miesięcy zakończony 30 czerwca 2016 r. obejmują głównie ujemne różnice kursowe w kwocie 256 tys. zł (713 tys. zł w okresie 6 miesięcy zakończonym 30 czerwca 2015 r.). Dodatkowo, na pozostałe koszty operacyjne w okresie 6 miesięcy zakończonym 30 czerwca 2015 r. wpłynęło spisanie należności w kwocie 621 tys. zł.

Nota 8 – Przychody finansowe

Przychody finansowe	<i>6 miesięcy zakończonych 30 czerwca 2016 r. (niebadane, w tys. zł)</i>	<i>6 miesięcy zakończonych 30 czerwca 2015 r. (niebadane, w tys. zł)</i>
Przychody z tytułu odsetek, w tym:	119	195
- z tytułu lokat bankowych	45	75
- z tytułu pożyczek	74	120
Razem	119	195

Nota 9 – Koszty finansowe

Koszty finansowe	<i>6 miesięcy zakończonych 30 czerwca 2016 r. (niebadane, w tys. zł)</i>	<i>6 miesięcy zakończonych 30 czerwca 2015 r. (niebadane, w tys. zł)</i>
Koszty z tytułu odsetek, w tym:	(227)	(290)
- z tytułu kredytów i pożyczek	(13)	(7)
- z tytułu leasingu finansowego	(214)	(283)
Koszty aktualizacji inwestycji	-	(24)
Prowizje bankowe	(30)	(7)
Razem	(257)	(321)

Nota 10 – Udziały w jednostkach zależnych i wspólnych przedsięwzięciach

Wzrost udziałów w jednostkach zależnych i wspólnych przedsięwzięciach wynika z:

- podjęcia przez Zarząd Stopklatka S.A. w dniu 18 stycznia 2016 r. uchwały w sprawie przydziału akcji na okaziciela serii E spółki Stopklatka S.A.; Spółka objęła 1 904 957 akcji tej serii po cenie 2,30 zł za jedną akcję; udział Spółki w kapitale i głosach Stopklatka S.A. nie uległ zmianie w wyniku tej transakcji i wynosi 41,04%;
- przyjęcia w dniu 23 maja 2016 r. oferty objęcia 385 nowo wyemitowanych udziałów stanowiących 49% kapitału zakładowego spółki CTN&P za kwotę 10 000 tys. zł; zapłata wspomnianej kwoty nastąpiła w dniu 24 maja 2016 r. (nota 1).

Nota 11 – Rzeczowe środki trwałe

Zmiana salda na środkach trwałych wynika głównie z naliczenia amortyzacji na kwotę 555 tys. zł oraz dokonanych przez Spółkę zakupów na kwotę 400 tys. zł. W okresie 6 miesięcy zakończonym 30 czerwca 2016 r. Spółka nie dokonała żadnych odpisów aktualizujących wartość rzeczowych środków trwałych.

Nota 12 – Aktywa programowe

	<i>Stan na 30 czerwca 2016 r. (niebadane, w tys. zł)</i>	<i>Stan na 31 grudnia 2015 r. (w tys. zł)</i>
Nabyte licencje filmowe	33 328	33 763
Zaliczki	2 584	1 966
Razem	35 912	35 729
w tym:		
<i>dlugoterminowe aktywa programowe</i>	<i>29 685</i>	<i>27 292</i>
<i>krótkoterminowe aktywa programowe</i>	<i>6 227</i>	<i>8 437</i>

	<i>6 miesięcy zakończonych 30 czerwca 2016 r. (niebadane, w tys. zł)</i>	<i>6 miesięcy zakończonych 30 czerwca 2015 r. (niebadane, w tys. zł)</i>
Zmiana stanu aktywów programowych		
Wartość księgowa netto na dzień 1 stycznia	35 729	29 625
Zwiększenia:		
- nabycie licencji filmowych (w tym zaliczki)	12 882	8 654
Zmiana stanu odpisów z tytułu utraty wartości		
Amortyzacja licencji filmowych	(10 880)	(6 116)
Sprzedaż	(1 844)	(1 720)
Różnice kursowe	25	-
Wartość księgowa netto na dzień 30 czerwca	35 912	30 443

Nota 13 – Pożyczki udzielone

Wykaz pożyczek udzielonych na dzień 30 czerwca 2016 r.

Podmiot finansowany	Waluta	Kwota główna (w tys.)	Wartość kredytu na dzień bilansowy (w tys.)		Warunki oprocentowania	Termin spłaty	Zabezpieczenia
			w walucie	w złotych			
Tramway Sp. z o.o.	PLN	240	nd	254	oprocentowanie stałe - 10% rocznie	30.06.2014	poręczenie osoby fizycznej oraz oświadczenie o poddaniu się egzekucji w trybie art. 777 par. 1 pkt. 4 k.p.c. przez pożyczkobiorcę i poręczyciela
Cyfrowe Repozytorium Filmowe Sp. z o.o.	PLN	800	nd	929	WIBOR 3M+1,5%	15.12.2016	weksel in blanco
Stopklatka S.A.	PLN	2 000	nd	2 035	WIBOR 3M+1,5%	31.12.2016	brak
ENEZAG 3 Sp. z o.o.	PLN	110	nd	112	WIBOR 3M+1,5%	31.12.2017	brak
Razem pożyczki		3 150		3 330			
Odpis aktualizujący		-		(254)			
Razem pożyczki		3 150		3 076			

Wykaz pożyczek udzielonych na dzień 31 grudnia 2015 r.

Podmiot finansowany	Waluta	Kwota główna (w tys.)	Wartość kredytu na dzień bilansowy (w tys.)		Warunki oprocentowania	Termin spłaty	Zabezpieczenia
			w walucie	w złotych			
Tramway Sp. z o.o.	PLN	240	nd	245	oprocentowanie stałe - 10% rocznie	30.06.2014	poręczenie osoby fizycznej oraz oświadczenie o poddaniu się egzekucji w trybie art. 777 par. 1 pkt. 4 k.p.c. przez pożyczkobiorcę i poręczyciela
Cyfrowe Repozytorium Filmowe Sp. z o.o.	PLN	800	nd	916	WIBOR 3 M+1,5%	15.12.2016	weksel in blanco
Stopklatka S.A.	PLN	600	nd	667	WIBOR 3M+1,5%	29.02.2016	brak
Stopklatka S.A.	PLN	1 000	nd	1 034	WIBOR 3M+1,5%	29.02.2016	brak
Stopklatka S.A.	PLN	2 000	nd	2 063	WIBOR 3M+1,5%	29.02.2016	brak
Stopklatka S.A.	PLN	2 000	nd	2 003	WIBOR 3M+1,5%	31.12.2016	brak
ENEZAG 3 Sp. z o.o.	PLN	110	nd	111	WIBOR 3M+1,5%	31.12.2017	brak
osoba fizyczna	PLN	50	nd	54	3% rocznie	31.03.2016	brak
Razem pożyczki		6 800		7 093			
Odpis aktualizujący		-		(245)			
Razem pożyczki		6 800		6 848			

Nota 14 – Inne aktywa finansowe

Inne długoterminowe aktywa finansowe obejmowały na dzień 31 grudnia 2015 r. środki pieniężne zgromadzone na rachunku kaucji gwarancyjnej. Gwarancja ta zabezpieczała należyte wykonanie zobowiązań przez Spółkę z tytułu umowy najmu. W wyniku rozwiązania umowy z Bankiem Polska Kasa Opieki S.A. wspomniane powyżej środki zostały postawione do dyspozycji Spółki.

Nota 15 – Środki pieniężne o ograniczonej możliwości dysponowania

Na dzień 31 grudnia 2015 r. środki pieniężne o ograniczonej możliwości dysponowania obejmowały 6 041 tys. zł zgromadzone na rachunku maklerskim Spółki w związku z zapisami na akcje nowej emisji serii E Stopklatka S.A. W dniu 1 lutego 2016 r. nie wykorzystane na zakup dodatkowych akcji Stopklatka S.A. środki pieniężne w kwocie 1 660 tys. zł zostały przekazane na rachunek bankowy Spółki.

Nota 16 – Kapitał zakładowy

Poniższa tabela przedstawia akcjonariuszy Kino Polska TV S.A. posiadających - zgodnie z najlepszą wiedzą Spółki - co najmniej 5% głosów na Walnym Zgromadzeniu Spółki na dzień przekazania niniejszego raportu śródrocznego. Informacje w tabeli oparte są o informacje otrzymane od akcjonariuszy zgodnie z artykułem 69 ustawy z dnia 29 lipca 2005 r. o ofercie publicznej i warunkach wprowadzania instrumentów finansowych do zorganizowanego systemu obrotu oraz o spółkach publicznych („Ustawa o ofercie”).

Posiadacz akcji	Rodzaj akcji	Liczba akcji	Udział w kapitale zakładowym (%)	Liczba głosów na WZ	Udział w ogólnej liczbie głosów na WZ
SPI International B.V. ¹	Zwykłe na okaziciela	13 082 126	66,00%	13 082 126	66,00%
Fundusze inwestycyjne zarządzane przez Ipopema TFI S.A. (łącznie z Total FIZ i TTL 1 Sp. z o.o) ²	Zwykłe na okaziciela	1 702 462	8,59%	1 702 462	8,59%
Nationale-Nederlanden Powszechne Towarzystwo Emerytalne S.A. (łącznie z Nationale-Nederlanden OFE i Nationale-Nederlanden DFE) ^{3 4}	Zwykłe na okaziciela	1 038 944	5,24%	1 038 944	5,24%
Pozostali	Zwykłe na okaziciela	3 997 872	20,17%	3 997 872	20,17%
RAZEM	Zwykłe na okaziciela	19 821 404	100,00%	19 821 404	100,00%

¹ zgodnie z zawiadomieniem z dn. 28.05.2014 r.

² zgodnie z zawiadomieniem z dn. 24.02.2014 r.

³ zgodnie z zawiadomieniem z dn. 29.05.2014 r.

⁴ poprzednia nazwa ING Powszechne Towarzystwo Emerytalne S.A. (łącznie z ING OFE i ING DFE)

Podmiotem dominującym wobec SPI International B.V. posiadającym 100% udziałów w tej spółce jest Cooperatieve SPI International U.A.

Informacje dotyczące dywidendy

16 maja 2016 r. Zwyczajne Walne Zgromadzenie Kino Polska TV S.A. podjęło uchwałę w sprawie podziału zysku netto Spółki za rok obrotowy zakończony 31 grudnia 2015 r. oraz zysku z lat ubiegłych w łącznej wysokości 19 821 404,00 zł w następujący sposób:

- zysk netto Emitenta za rok obrotowy zakończony 31 grudnia 2015 r. w wysokości 17 347 694,97 zł przeznaczono do podziału wśród akcjonariuszy Spółki poprzez wypłatę dywidendy,
- kwotę 2 473 709,03 zł przeniesiono z kapitału zapasowego Emitenta utworzonego z zysku z lat ubiegłych i przeznaczono do podziału wśród akcjonariuszy Spółki poprzez wypłatę dywidendy.

Dywidenda dla akcjonariuszy Emitenta za rok 2015 i lata ubiegłe wyniosła 1,00 zł brutto na jedną akcję Kino Polska TV S.A.

Do dywidendy uprawnieni byli akcjonariusze, którym przysługiwały akcje Spółki w dniu 6 czerwca 2016 r. ("Dzień dywidendy").

Dzień wypłaty dywidendy ustalono na 20 czerwca 2016 r. (dywidenda została wypłacona we wskazanym terminie).

Liczba akcji objętych dywidendą: 19 821 404.

Nota 17 - Kredyty i pożyczki otrzymane

Na dzień 30 czerwca 2016 r. Spółka posiadała aktywną umowę dotyczącą kredytu w rachunku bieżącym wraz z linią gwarancyjną na łączną kwotę 30 000 tys. zł, z dniem spłaty ustalonym na dzień 8 czerwca 2018 r. i oprocentowaniem w wysokości WIBOR 1M plus marża Banku. Zabezpieczeniem linii kredytowej jest umowa cesji wierzytelności, weksel in blanco, oświadczenie o poddaniu się egzekucji w trybie art. 777 Kodeksu postępowania cywilnego oraz udzielenie Bankowi pełnomocnictwa do dysponowania środkami pieniężnymi na rachunkach bieżących prowadzonych przez Bank.

Na dzień 30 czerwca 2016 r. zadłużenie Spółki z tytułu powyższej umowy kredytowej wyniosło 7 615 tys. zł.

Nota 18 – Przychody przyszłych okresów

Wzrost salda przychodów przyszłych okresów wynika głównie z umów na sprzedaż licencji, w odniesieniu do których Spółka była zobligowana do wystawienia faktur sprzedażowych przed dniem przekazania znaczących ryzyk i korzyści związanych ze sprzedawanymi licencjami.

Nota 19 – Zobowiązania do zakupu

Przyszłe zobowiązania z tytułu leasingu operacyjnego z tytułu umów najmu powierzchni biurowej

Przyszłe zobowiązania z tytułu leasingu operacyjnego z tytułu umów najmu powierzchni biurowej	<i>Stan na 30 czerwca 2016 r. (niebadane, w tys. zł)</i>	<i>Stan na 31 grudnia 2015 r. (w tys. zł)</i>
W okresie 1 roku	210	173
Razem	210	173

Przyszłe zobowiązania z tytułu umów na świadczenie usług nadawczych i innych usług

Przyszłe zobowiązania z tytułu umów na świadczenie usług nadawczych i innych usług	<i>Stan na 30 czerwca 2016 r. (niebadane, w tys. zł)</i>	<i>Stan na 31 grudnia 2015 r. (w tys. zł)</i>
W okresie 1 roku	3 434	1 183
W okresie od 1 do 5 lat	4 511	-
Razem	7 945	1 183

Wzrost przyszłych zobowiązań z tytułu zakupu usług nadawczych wynika ze zmiany jednej z umów dotyczącej zakupu usług nadawczych w zakresie okresu jej obowiązywania.

Przyszłe zobowiązania z tytułu umów zakupu licencji filmowych

Przyszłe zobowiązania z tytułu umów zakupu licencji filmowych	<i>Stan na 30 czerwca 2016 r. (niebadane, w tys. zł)</i>	<i>Stan na 31 grudnia 2015 r. (w tys. zł)</i>
W okresie 1 roku	7 034	9 375
W okresie od 1 do 5 lat	4 515	2 426
Razem	11 549	11 801

W ramach uzgodnień wynikających z Umowy Inwestycyjnej zawartej w dniu 18 października 2015 r. pomiędzy Spółką a Polską Fundacją Wspierania Rozwoju Komunikacji Elektronicznej „PIKSEL” Spółka zobowiązała się udzielić CTN&P pożyczek w formie pieniężnej do kwoty 20 000 tys. zł na finansowanie bieżącej działalności, pod warunkiem otrzymania przez CTN&P koncesji. Zobowiązanie to może być zrealizowane w przeciągu trzech lat od dnia ujawnienia Spółki w rejestrze przedsiębiorców Krajowego Rejestru Sądowego jako wspólnika CTN&P, tj. od dnia 17 czerwca 2016 r.

Nota 20 - Porównanie wartości godziwej i wartości księgowej

Spółka stosuje następującą hierarchię ustalania i ujawniania wartości godziwej instrumentów finansowych, w zależności od wybranej metody wyceny:

- poziom 1: ceny kwotowane (nieskorygowane) na aktywnych rynkach dla takich samych aktywów i zobowiązań,

- poziom 2: dane wejściowe, które są obserwowalne dla danych aktywów i zobowiązań, zarówno bezpośrednio (np. jako ceny) lub pośrednio,
- poziom 3: dane wejściowe nie bazujące na obserwowalnych cenach rynkowych (dane wejściowe nieobserwowalne).

Tabela poniżej przedstawia wartości godziwe aktywów i zobowiązań finansowych nie wycenianych w wartości godziwej wraz z ich wartościami księgowymi.

	Kategoria wg MSR 39	Poziom hierarchii wartości godziwej	Stan na 30 czerwca 2016 r. (w tys. zł)		Stan na 31 grudnia 2015 r. (w tys. zł)	
			Wartość księgowa	Wartość godziwa	Wartość księgowa	Wartość godziwa
Należności z tytułu dostaw i usług oraz pozostałe należności	A	2	14 613	14 613	20 528	20 528
Należności z tytułu znaku towarowego	A	2	21 140	20 669	23 714	23 027
Pożyczki udzielone	A	2	3 076	3 076	6 848	6 844
Depozyt na rachunku gwarancyjnym	A	*	-	-	580	580
Środki pieniężne o ograniczonej możliwości dysponowania	A	*	-	-	6 041	6 041
Środki pieniężne i ich ekwiwalenty	A	*	2 052	2 052	2 541	2 541
Kredyty i pożyczki otrzymane	B	2	(7 615)	(7 615)	-	-
Zobowiązanie z tytułu leasingu	B	2	(20 134)	(20 569)	(23 583)	(23 167)
Zobowiązania z tytułu dostaw i usług oraz pozostałe zobowiązania	B	2	(17 149)	(17 149)	(17 474)	(17 474)
Razem			(4 017)	(4 923)	19 195	18 920
Nierozpoznany zysk/(strata)				(906)		(275)

A – pożyczki i należności

B – Inne zobowiązania

* przyjmuje się, że wartość godziwą środków pieniężnych i ich ekwiwalentów stanowi ich wartość nominalna, dlatego nie zastosowano żadnych technik do wyceny tych pozycji bilansowych.

Na należności z tytułu dostaw i usług oraz pozostałe należności, a także na zobowiązania z tytułu dostaw i usług oraz pozostałe zobowiązania składają się w przeważającej mierze należności i zobowiązania, które zostaną uregulowane w ciągu 12 miesięcy po dniu bilansowym, dlatego przyjęto, że ich wycena z uwzględnieniem wartości pieniądza w czasie byłaby zbliżona do wartości nominalnej.

Pożyczki udzielone obejmują głównie pożyczki z dniem spłaty ustalonym na koniec 2016 r., dlatego przyjęto, że ich wycena z uwzględnieniem wartości pieniądza w czasie byłaby zbliżona do wartości nominalnej.

W przypadku otrzymanego przez Spółkę kredytu ostateczny termin spłaty został ustalony na dzień 8 czerwca 2018 r. Jednakże, z uwagi na charakter przyznanego kredytu (kredyt w rachunku bieżącym), spodziewany przez Spółkę termin spłaty obecnego salda nie jest możliwy do ustalenia, a w szczególności może

nastąpić w przeciągu najbliższych 12 miesięcy. Z tego względu przyjęto, że wartość godziwa kredytu jest zbliżona do jego wartości bilansowej.

Do ustalenia wartości godziwej należności z tytułu zbycia znaku towarowego oraz zobowiązań z tytułu leasingu przyjęto przewidywane przepływy od daty bilansowej dyskontując je za pomocą stopy rynkowej WIBOR i marży związanej z ryzykiem kredytowym Spółki.

Nota 21 – Transakcje z jednostkami powiązаныmi

Przychody od jednostek powiązanych dotyczą przede wszystkim świadczenia usług produkcyjnych i postprodukcyjnych, sprzedaży licencji oraz usług reklamowych. Natomiast zakupy od jednostek powiązanych obejmują opłaty dystrybucyjne i licencyjne oraz usługi produkcyjne i postprodukcyjne związane z działalnością telewizyjną.

	6 miesięcy zakończonych 30 czerwca 2016 r. (niebadane, w tys. zł)			6 miesięcy zakończonych 30 czerwca 2015 r. (niebadane w tys. zł)		
	przychody ze sprzedaży produktów i usług	pozostałe przychody	przychody odsetkowe	przychody ze sprzedaży produktów i usług	pozostałe przychody	przychody odsetkowe
<i>KPTV Media Sp. z o.o.</i>	647	44	92	691	-	126
<i>Cyfrowe Repozytorium Filmowe Sp. z o.o.</i>	57	-	13	48	-	36
<i>FilmBox International Ltd</i>	19 190	-	-	10 848	-	-
<i>Stopklatka S.A.</i>	1 080	-	47	757	-	57
<i>Mediabox Broadcasting International Ltd</i>	1 540	-	-	1 115	-	-
<i>SPI Int'l BV</i>	262	-	-	264	-	-
<i>Erox International BV</i>	132	-	-	92	-	-
<i>SPI Int'l Inc. (USA)</i>	8	-	-	-	-	-
<i>SPI International NV (Curacao)</i>	140	-	-	387	-	-
<i>Coop. SPI (NL)</i>	18	-	-	24	-	-
<i>Spinka Film Studio Sp. z o.o.</i>	4	-	-	-	-	-
<i>Eggplant Production Martyna Koreblewska-Szpetmańska</i>	-	1	-	-	-	-
<i>Kino Polska Program Sp. z o.o.</i>	-	-	-	3	-	-
<i>TV Okazje Sp. z o.o.</i>	-	-	-	111	-	20
Razem przychody ze sprzedaży jednostkom powiązаныmi	23 078	45	152	14 340	-	239

Śródroczne skrócone jednostkowe sprawozdanie finansowe Kino Polska TV S.A.
za okres 6 miesięcy zakończony 30 czerwca 2016 r.
sporządzone zgodnie z Międzynarodowym Standardem Rachunkowości 34 „Śródroczna sprawozdawczość finansowa”

	6 miesięcy zakończonych 30 czerwca 2016 r. (niebadane, w tys. zł)				6 miesięcy zakończonych 30 czerwca 2015 r. (niebadane, w tys. zł)			
	zakup usług	zakup aktywów	pozostałe koszty	koszty odsetkowe	zakup usług	zakup aktywów	pozostałe koszty	koszty odsetkowe
<i>KPTV Media Sp. z o.o.</i>	452	-	-	212	584	-	-	283
<i>Cyfrowe Repozytorium Filmowe Sp. z o.o.</i>	19	-	-	-	120	-	-	-
<i>FilmBox International Ltd</i>	13 996	-	-	-	12 851	-	-	-
<i>Stopklatka S.A.</i>	9	-	-	-	13	-	-	-
<i>Mediabox Broadcasting International Ltd</i>	264	-	-	-	89	-	-	-
<i>SPI Int'l BV</i>	1 035	1 922	-	-	2	1 180	-	-
<i>SPI Int'l Inc. (USA)</i>	53	-	-	-	22	-	-	-
<i>Spinka Film Studio Sp. z o.o.</i>	1	-	-	-	26	-	-	-
<i>WYTWÓRNIA POZYTYWNA Piotr Reisch</i>	2	-	-	-	1	-	-	-
<i>Fleximedia Marcin Kowalski</i>	-	-	-	-	87	-	-	-
<i>EFTAS</i>	156	-	-	-	-	-	-	-
<i>Fundacja Kino Polska</i>	-	-	-	-	-	-	30	-
Razem zakupy od jednostek powiązanych	15 987	1 922	-	212	13 795	1 180	30	283

	Stan na 30 czerwca 2016 r. (niebadane, w tys. zł)		Stan na 31 grudnia 2015 r. (w tys. zł)	
	Rozrachunki	Pożyczki	Rozrachunki	Pożyczki
Należności				
<i>KPTV Media Sp. z o.o.</i>	21 366	-	24 581	-
<i>Cyfrowe Repozytorium Filmowe Sp. z o.o.</i>	7	929	1	916
<i>FilmBox International Ltd</i>	8 076	-	4 692	-
<i>SPI International Magyaroszag kft</i>	-	-	11	-
<i>Stopklatka S.A.</i>	144	2 035	2 491	5 766
<i>Mediabox Broadcasting International Ltd (UK)</i>	2 366	-	1 271	-
<i>SPI Int'l BV (NL)</i>	319	-	49	-
<i>Erox International BV</i>	206	-	70	-
<i>SPI International NV (Curacao)</i>	353	-	185	-
<i>Coop. SPI (NL)</i>	24	-	7	-
<i>Spinka Film Studio Sp. z o.o.</i>	1	-	1	-
<i>Bogusław Kisielewski</i>	-	-	1	-
<i>TV Okazje Sp. z o.o.*</i>	-	-	306	1 736
<i>TV Offers*</i>	-	-	4	-
Razem należności	32 862	2 964	33 670	8 418

* prezentowane jako aktywa przeznaczone do sprzedaży

	<i>Stan na 30 czerwca 2016 r. (niebadane, w tys. zł)</i>			<i>Stan na 31 grudnia 2015 r. (w tys. zł)</i>		
	Rozrachunki	Pożyczki	Leasing	Rozrachunki	Pożyczki	Leasing
Zobowiązania						
<i>KPTV Media Sp. z o.o.</i>	241	-	19 896	260	-	23 583
<i>Cyfrowe Repozytorium Filmowe Sp. z o.o.</i>	116	-	-	871	-	-
<i>FilmBox International Ltd</i>	2 231	-	-	2 257	-	-
<i>Stopklatka S.A.</i>	3	-	-	1	-	-
<i>SPI Int'l BV (NL)</i>	607	-	-	1 233	-	-
<i>SPI Int'l Inc. (USA)</i>	19	-	-	-	-	-
<i>Spinka Film Studio Sp. z o.o.</i>	2	-	-	3	-	-
<i>Wytwórnia Pozytywna Piotr Reisch</i>	5	-	-	16	-	-
Razem zobowiązania	3 224	-	19 896	4 641	-	23 583

Nota 22 – Program wynagrodzeń oparty na akcjach

W 2016 r. wybrani członkowie kluczowego personelu Spółki w łącznej liczbie 6 osób, zostali objęci klauzulą ochronną uprawniającą ich do otrzymania od jednostki dominującej wyższego szczebla, tj. Cooperative SPI International UA, płatności w środkach pieniężnych w przypadku zmiany kontroli nad Spółką lub jej znaczącą działalnością. Kwota płatności dla każdego uprawnionego stanowić będzie określony procent wartości godziwej zbywanej działalności w przypadku określonego rodzaju transakcji. Warunkiem otrzymania płatności jest również pozostawanie przez te osoby w relacji ze Spółką (zdefiniowanej jako zajmowanie pozycji w organach zarządczych i nadzorujących lub świadczenie usług na bazie stosunku pracy lub innej relacji umownej) na moment zmiany kontroli. 50% świadczenia przysługiwać będzie członkowi kluczowego personelu w momencie realizacji transakcji, kolejne 50% po 3 latach od jej realizacji.

Powyższe świadczenie objęte jest zakresem MSSF 2 i stanowi dla Spółki program oparty na akcjach. Ponieważ na Spółce nie ciąży obowiązek wypłaty tego świadczenia, zgodnie z zapisami MSSF 2 program jest traktowany jako rozliczany w instrumentach kapitałowych. W przypadku ziszczenia się warunków wypłaty, świadczenie będzie w całości wypłacane przez Cooperative SPI International UA. Na Spółce nie ciąży również obowiązek dokonania na rzecz Cooperative SPI International UA rekompensaty wypłacanych świadczeń.

Ze względu na fakt, iż świadczenie na rzecz pracowników Spółki nie jest realizowane przez Spółkę, będzie ono z punktu widzenia jednostkowego sprawozdania finansowego Spółki stanowić „dodatkowy wkład od udziałowca”, który zostanie ujęty w kapitale własnym przez okres nabywania praw do tego świadczenia i jednocześnie w tej samej kwocie ujęty zostanie koszt tego świadczenia w wyniku finansowym w pozycji „Koszty operacyjne”. Łączny wpływ na kapitał własny z tytułu tego świadczenia będzie neutralny, tj. kwota świadczenia obciążająca wynik finansowy przez okres nabywania uprawnień stanowić będzie jednocześnie zwiększenie kapitału własnego jako „dodatkowy wkład od udziałowca”.

Łączna wartość świadczenia na dzień przyznania uprawnień tj. 30 czerwca 2016 r. wynosi 3 608 tys. zł, a ich ilość na dzień bilansowy wyniosła 345 368. Wyceny dokonano na bazie oszacowania wartości rynkowej ceny akcji Spółki.

Spółka nie ujęła w bieżącym okresie kosztów z tytułu programu, gdyż w ocenie Zarządu spełnienie warunku uprawniającego do otrzymania tych świadczeń (tj. zmiana kontroli) nie jest prawdopodobne na dzień bilansowy. W przypadku gdyby spełnienie tego warunku stało się prawdopodobne, Spółka ujmie koszt tego świadczenia w okresie nabywania uprawnień (tj. 50% przez okres do oszacowanego dnia realizacji transakcji oraz 50% przez okres do dnia upływu 36 miesięcy od oszacowanego dnia realizacji transakcji); koszt ten zostanie ujęty w korespondencji z kapitałem własnym. Ujęcie programu nie będzie więc miało zatem wpływu na łączną wartość kapitałów własnych Spółki. Wypłata świadczeń z programu nie będzie miała również wpływu na przepływy pieniężne Spółki, gdyż płatność zostanie zrealizowana przez Cooperative SPI International UA.

Nota 23 – Wydarzenia po dniu bilansowym

W okresie od dnia bilansowego do dnia zatwierdzenia niniejszego śródrocznego skróconego jednostkowego sprawozdania finansowego nie wystąpiły żadne istotne zdarzenia mające wpływ na niniejsze sprawozdanie finansowe.

**VI. INFORMACJE UZUPEŁNIAJĄCE SKONSOLIDOWANY RAPORT
ŚRÓDROCZNY GRUPY KAPITAŁOWEJ KINO POLSKA TV S.A.
ZA OKRES 6 MIESIĘCY ZAKOŃCZONY 30 CZERWCA 2016 R.**

1. Stanowisko Zarządu odnośnie możliwości zrealizowania wcześniej publikowanych prognoz wyników na dany rok w świetle wyników zaprezentowanych w niniejszym Raporcie w stosunku do wyników prognozowanych

W ocenie Zarządu (z zastrzeżeniem możliwych zdarzeń jednorazowych oraz faktu iż prezentowane prognozy nie uwzględniają rozpoczęcia nadawania kanału Zoom TV), realizacja opublikowanej prognozy wyników finansowych Grupy Kapitałowej Kino Polska TV S.A. na rok 2016 nie jest zagrożona i nie ma aktualnie przesłanek do jej korekty.

2. Wskazanie akcjonariuszy posiadających bezpośrednio lub pośrednio przez podmioty zależne co najmniej 5% ogólnej liczby głosów na walnym zgromadzeniu Emitenta wraz ze wskazaniem zmian w stanie posiadania, w okresie od przekazania poprzedniego raportu okresowego, odrębnie dla każdej z osób

Poniższa tabela przedstawia akcjonariuszy Kino Polska TV S.A. posiadających - zgodnie z naszą najlepszą wiedzą Spółki - co najmniej 5% głosów na Walnym Zgromadzeniu Spółki na dzień przekazania niniejszego Raportu. Informacje w tabeli oparte są o informacje otrzymane od akcjonariuszy zgodnie z artykułem 69 ustawy z dnia 29 lipca 2005 r. o ofercie publicznej i warunkach wprowadzania instrumentów finansowych do zorganizowanego systemu obrotu oraz o spółkach publicznych.

Posiadacz akcji	Rodzaj akcji	Liczba akcji	Udział w kapitale zakładowym (%)	Liczba głosów na WZ	Udział w ogólnej liczbie głosów na WZ
SPI International B.V. ¹	Zwykłe na okaziciela	13 082 126	66,00%	13 082 126	66,00%
Fundusze inwestycyjne zarządzane przez Ipopema TFI S.A. (łącznie z Total FIZ i TTL 1 Sp. z o.o) ²	Zwykłe na okaziciela	1 702 462	8,59%	1 702 462	8,59%
Nationale-Nederlanden Powszechne Towarzystwo Emerytalne S.A. (łącznie z Nationale-Nederlanden OFE i Nationale-Nederlanden DFE) ^{3, 4}	Zwykłe na okaziciela	1 038 944	5,24%	1 038 944	5,24%
Pozostali	Zwykłe na okaziciela	3 997 872	20,17%	3 997 872	20,17%
RAZEM	Zwykłe na okaziciela	19 821 404	100%	19 821 404	100,00%

¹ zgodnie z zawiadomieniem z dn. 28.05.2014 r.

² zgodnie z zawiadomieniem z dn. 24.02.2014 r.

³ zgodnie z zawiadomieniem z dn. 29.05.2014 r.

⁴ poprzednia nazwa ING Powszechne Towarzystwo Emerytalne S.A. (łącznie z ING OFE i ING DFE)

Podmiotem dominującym wobec SPI International B.V. posiadającym 100% udziałów w tej spółce jest Cooperatieve SPI International U.A.

Zgodnie z najlepszą wiedzą Zarządu Spółki, od dnia przekazania raportu kwartalnego za I kwartał 2016 r., tj. od 12 maja 2016 r. do chwili obecnej, nie miały miejsca zmiany w strukturze akcjonariuszy Kino Polska TV S.A., posiadających co najmniej 5% głosów na Walnym Zgromadzeniu Spółki.

3. Zestawienie stanu posiadania akcji Emitenta lub uprawnień do nich przez osoby zarządzające i nadzorujące Emitenta na dzień przekazania raportu półrocznego, wraz ze wskazaniem zmian w stanie posiadania, w okresie od przekazania poprzedniego raportu okresowego, odrębnie dla każdej z osób

Imię i Nazwisko	Liczba akcji		Liczba głosów		Udział procentowy w ogólnej liczbie głosów		Udział procentowy w kapitale zakładowym	
	Stan na 25.08.2016 r.	Stan na 12.05.2016 r.	Stan na 25.08.2016 r.	Stan na 12.05.2016 r.	Stan na 25.08.2016 r.	Stan na 12.05.2016 r.	Stan na 25.08.2016 r.	Stan na 12.05.2016 r.
Bogusław Kisielewski - Prezes Zarządu	143 465	143 465	143 465	143 465	0,72%	0,72%	0,72%	0,72%
Piotr Reisch - Członek Rady Nadzorczej	675 932	675 932	675 932	675 932	3,41%	3,41%	3,41%	3,41%

Zgodnie z najlepszą wiedzą Emitenta pozostałe osoby zarządzające i nadzorujące Kino Polska TV S.A. nie posiadają akcji Spółki.

4. Wskazanie znaczących postępowań toczących się przed sądem, organem właściwym dla postępowania arbitrażowego lub organem administracji publicznej, których wartość stanowi co najmniej 10% kapitałów własnych Emitenta

Zarówno Emitent, jak i pozostałe podmioty z Grupy Kapitałowej, nie toczą przed sądem, organem właściwym dla postępowania arbitrażowego lub organem administracji publicznej postępowań spełniających kryteria wskazane w niniejszym punkcie zarówno w odniesieniu do pojedynczego postępowania jak i do dwu lub więcej postępowań.

5. Informacje o zawarciu przez Emitenta lub jednostkę od niego zależną jednej lub wielu transakcji z podmiotami powiązanymi, jeżeli zostały zawarte na innych warunkach niż rynkowe

Podmioty wchodzące w skład Grupy Kapitałowej Emitenta nie zawierały w okresie sprawozdawczym istotnych transakcji z podmiotami powiązanymi na warunkach innych niż rynkowe.

6. Informacje o udzieleniu przez Emitenta lub przez jednostkę od niego zależną poręczeń kredytu lub pożyczki lub udzieleniu gwarancji – łącznie jednemu podmiotowi lub jednostce zależnej od tego podmiotu, jeżeli łączna wartość istniejących poręczeń lub gwarancji stanowi równowartość co najmniej 10% kapitałów własnych Emitenta

W okresie objętym niniejszym Raportem Emitent nie udzielił poręczeń kredytów, pożyczek lub gwarancji spełniających powyższe kryterium.

7. Inne informacje, które zdaniem Emitenta są istotne dla oceny sytuacji kadrowej, majątkowej, finansowej, wyniku finansowego i ich zmian, oraz informacje, które są istotne dla oceny możliwości realizacji zobowiązań przez Grupę

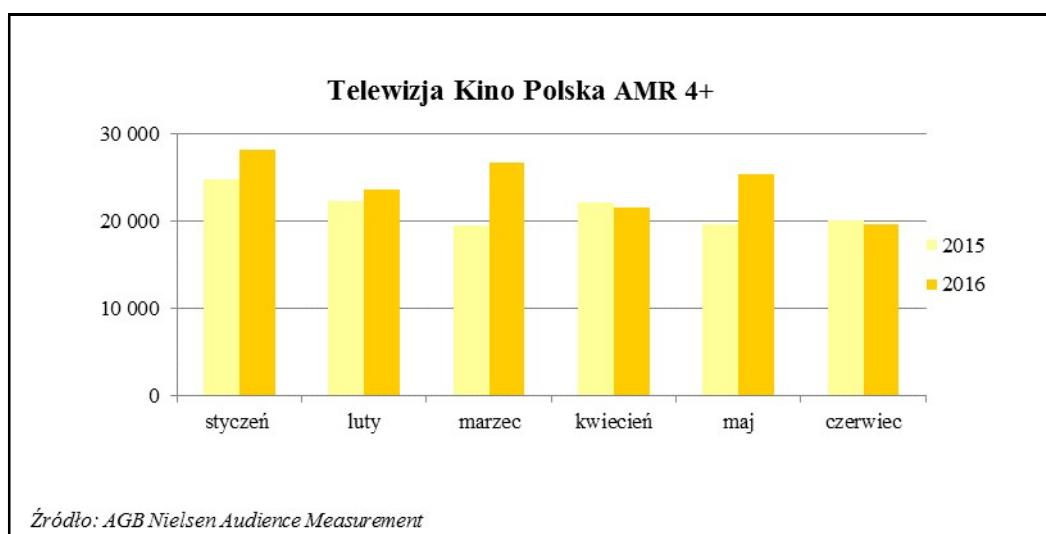
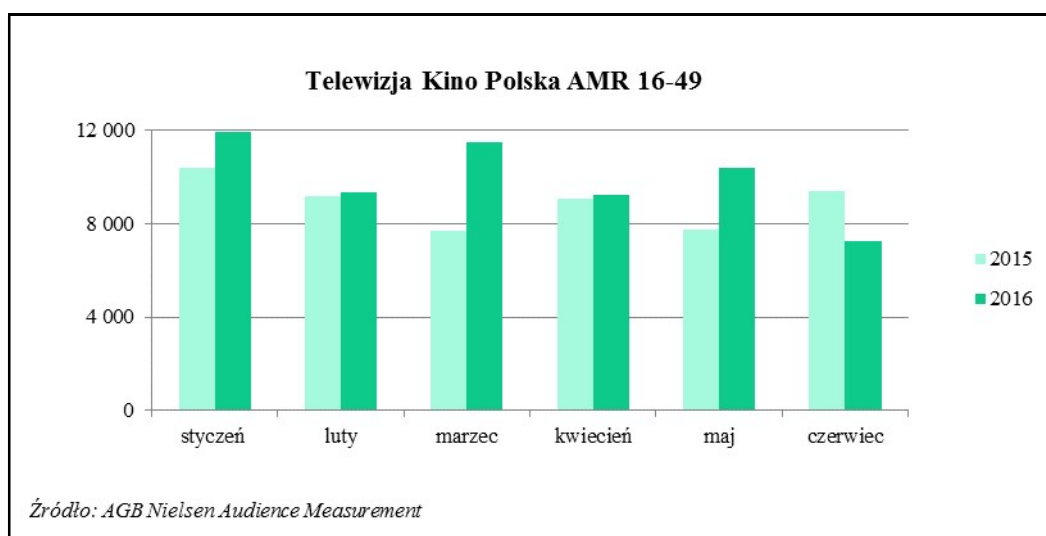
Wyniki finansowe Grupy Kapitałowej Kino Polska TV S.A. wraz z opisem czynników i zdarzeń mających znaczący wpływ na nie, zostały zaprezentowane w punkcie 5 skonsolidowanego raportu śródrocznego za okres 6 miesięcy zakończony 30 czerwca 2016 r.

Oglądalność i przychody reklamowe

W pierwszych 6 miesiącach bieżącego roku kanały Grupy osiągnęły o 1,6% wyższy udział rynkowy (SHR) w porównaniu do analogicznego okresu 2015 r.

Poniższe wykresy przedstawiają szczegółowe informacje dotyczące oglądalności stacji Kino Polska, Kino Polska Muzyka oraz kanału FilmBox Basic w poszczególnych miesiącach I półrocza roku 2016 i 2015.

Telewizja Kino Polska

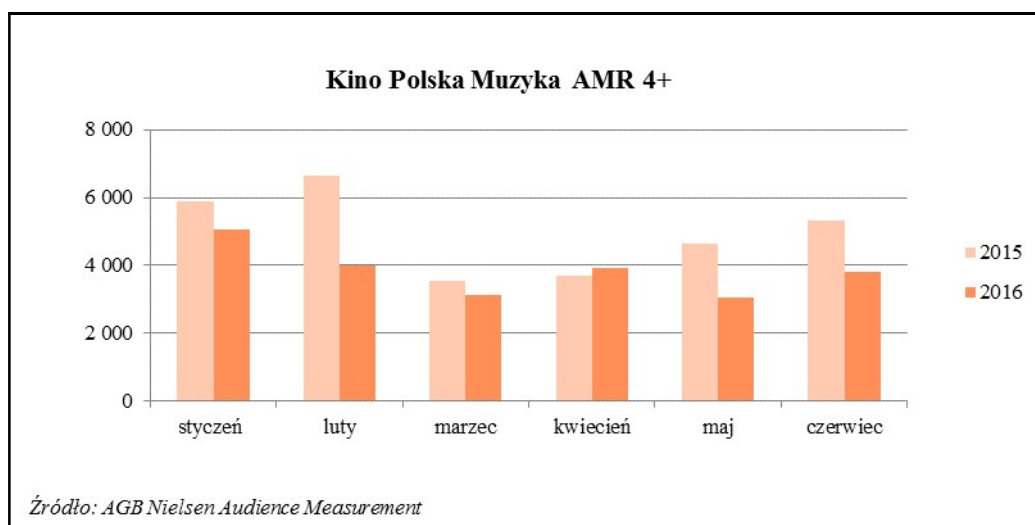
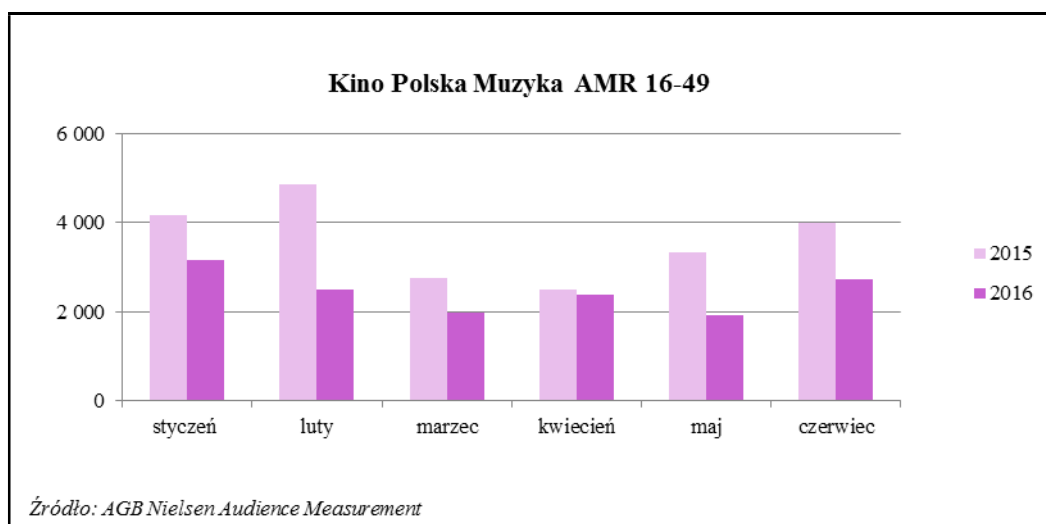


W pierwszym półroczu 2016 r. zanotowano wyższe niż rok wcześniej wyniki oglądalności kanału Kino Polska wśród widzów z grupy komercyjnej 16-49. W analizowanym okresie bieżącego roku stacja odnotowywała lepsze rezultaty niż w analogicznym czasie roku ubiegłego. Wyjątek stanowił czerwiec 2016 r., w którym odbywały się Mistrzostwa Europy w piłce nożnej, co miało wpływ na wyniki oglądalności kanału.

W okresie styczeń - czerwiec 2016 r. stacja Kino Polska gromadziła średnio (półroczna średnia oglądalność minutowa, AMR) przeszło 24,2 tys. widzów w wieku 4+, o ponad 13% więcej w porównaniu z takim samym okresem 2015 r. Kanał osiągnął 0,37% udziału w ogóle widowni w wieku 4+ (SHR), co oznacza wzrost rok do roku o niemal 16%.

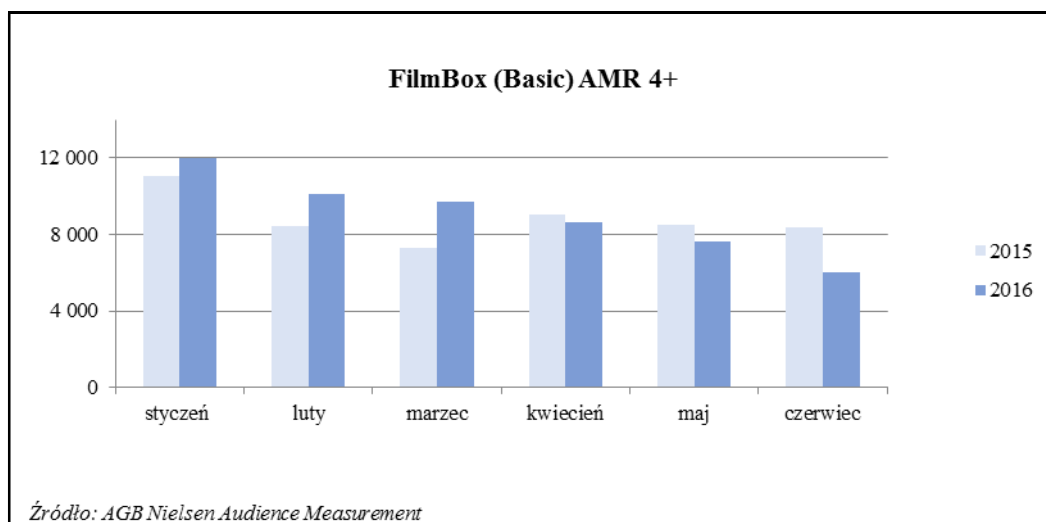
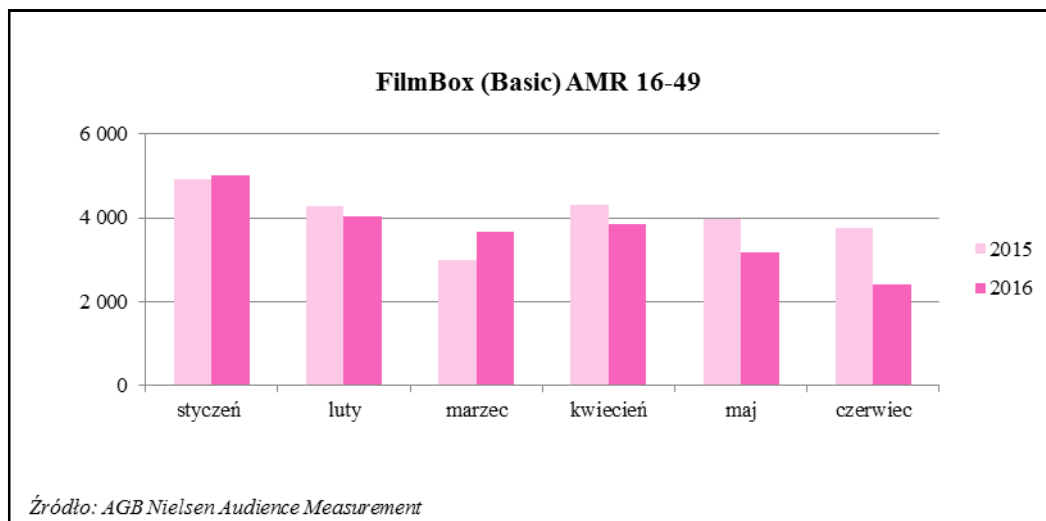
W analizowanym okresie udział Kino Polska w widowni z komercyjnej grupy wiekowej 16-49 wzrósł o prawie 15%, do poziomu 0,39%. Na zakończenie pierwszego półroczu 2016 r. Kino Polska zajęło szóstą pozycję wśród kanałów filmowo-serialowych w Polsce.

Kino Polska Muzyka



Średnia oglądalność (AMR) muzycznego kanału Kino Polska Muzyka przekroczyła w omawianym półroczu 2,4 tys. widzów w wieku 16-49, co dało 0,1% udziału w tej grupie widowni. Warto zwrócić uwagę na tendencję wzrostową: w czerwcu 2016 r. kanał osiągnął udział (SHR) powyżej średniej półrocza 2016 r. (0,12% udziału w widowni z grupy komercyjnej 16-49).

FilmBox (Basic)



Średnia oglądalność (AMR) kanału filmowego FilmBox w pierwszym półroczu 2016 r. wzrosła w porównaniu z analogicznym okresem 2015 r., przekraczając poziom 9 tys. widzów w wieku 4+. Kanał odnotował dzięki temu 0,14% udziału w tej grupie widowni (SHR). Było to o niemal 8% więcej niż w pierwszym półroczu roku ubiegłego. W komercyjnej grupie wiekowej 16-49 kanał FilmBox uzyskał jeszcze wyższy udział - 0,15%.

W pierwszym półroczu 2016 r. odnotowano wyższe przychody reklamowe w porównaniu do tego samego okresu roku ubiegłego (szczegóły w nocie nr 5 do śródrocznego skróconego skonsolidowanego sprawozdania finansowego).

Przyrost przychodów reklamowych w analizowanym okresie był wyższy od poziomu wzrostu udziałów rynkowych kanałów Grupy w pierwszym półroczu 2015 r., na co miały wpływ następujące czynniki:

- większa ilość reklam w blokach reklamowych,
- sprzedaż reklam przez brokera reklamowego po wyższej średniej cenie jednostkowej,
- wzrost przychodów ze sponsoringu.

8. Opis istotnych czynników ryzyka i zagrożeń związanych z działalnością Grupy

Ryzyko utraty koncesji/nieprzyznania koncesji po upływie okresu obowiązywania

Działalność Grupy Kapitałowej Kino Polska TV S.A. w zakresie produkcji i dystrybucji Telewizji Kino Polska opiera się na posiadanej koncesji o numerze 238/K/2013-T na rozpowszechnianie w sposób rozsiewczy satelitarnego kodowanego programu telewizyjnego pod nazwą Telewizja Kino Polska. Niniejsza koncesja obowiązuje do 17 grudnia 2023 r.

Kino Polska TV S.A. posiada także następujące koncesje:

- Nr 489/2011-T na program „Kino Polska Muzyka”, wygasająca w dniu 6 grudnia 2021 r.
- Nr 540/2013-T na program „Kino Polska International”, wygasająca w dniu 15 października 2023 r.
- Nr 541/2013-T na program „Kino Polska Muzyka International”, wygasająca w dniu 15 października 2023 r.

Istnieje ryzyko, że ewentualne niewypełnianie postanowień koncesji, w szczególności w zakresie treści programowych lub maksymalnego czasu emisji reklam, lub trwałe zaprzestanie emisji programu, mogą spowodować sankcje ze strony KRRiT (wezwanie do usunięcia naruszeń, kary pieniężne w wysokości do 50% opłaty rocznej za używanie częstotliwości lub do 10% przychodów nadawcy za poprzedni rok podatkowy, bądź utratę koncesji). Nie można wykluczyć ryzyka, że KRRiT odmówi ponownego przyznania Kino Polska TV S.A. koncesji po okresie, na jaki zostały one pierwotnie wydane, lub też że warunki ponownie wydanych koncesji (albo umów związanych z koncesją, np. na wynajem transpondera czy usługę nadawczą) będą z punktu widzenia Kino Polska TV S.A. mniej korzystne niż w ramach obecnie posiadanych koncesji.

Grupa jest także właścicielem koncesji na kanały filmowe marki FilmBox, wydanych bezterminowo przez Office of Communications („Ofcom”) z siedzibą w Londynie oraz koncesji przyznanej Cable Television Networks & Partners Sp. z o.o. („CTN&P”).

Ryzyko nieprzedłużenia umów współpracy z operatorami kablowymi i cyfrowymi

Podstawę przychodów Grupy stanowią opłaty uiszczane przez operatorów telewizji kablowych i cyfrowych platform satelitarnych z tytułu reemisji programów telewizyjnych produkowanych/dystrybuowanych przez Kino Polska TV S.A. oraz Filmbox International Ltd.

Grupa podpisała umowy na reemisję programu Kino Polska ze wszystkimi operatorami cyfrowych platform satelitarnych oraz z większością operatorów telewizji kablowych, w tym ze wszystkimi największymi (UPC, Multimedia Polska, Vectra, Toya, Inea); zasięg największych operatorów obejmuje ok. 75% abonentów

telewizji kablowych w Polsce. Ponadto stacja ta jest także dostępna w wersji *international* („Kino Polska International”) w Stanach Zjednoczonych Ameryki Północnej za pośrednictwem platformy Dish Network. Grupa podpisała umowy na dystrybucję programu FilmBox ze wszystkimi operatorami platform satelitarnych i większością operatorów telewizji kablowej. Emitent zawarł również umowy na dystrybucję pakietu programów FilmBox Premium ze wszystkimi operatorami platform satelitarnych i ponad 100 operatorami telewizji kablowej, w tym ze wszystkimi największymi (UPC, Multimedia Polska, Vectra, Toya, Inea). Stacja Kino Polska Muzyka jest dostępna w ofertach wybranych operatorów kablowych (m.in. UPC Polska, Multimedia Polska, Vectra, Toya, Inea) oraz na platformie nc+. Ponadto kanał ten jest także dostępny w wersji *international* („Kino Polska Muzyka International”) w Stanach Zjednoczonych Ameryki Północnej za pośrednictwem platformy Dish Network.

Część umów z operatorami przewiduje przychody ryczałtowe, a część uzależnia wielkość przychodów od faktycznej liczby abonentów programów w danym miesiącu.

Umowy z głównymi operatorami zawarte są:

- na czas od roku do trzech lat, z możliwością wypowiedzenia umowy najwcześniej na trzy miesiące przed upływem pierwszego okresu umowy, przy czym, jeżeli umowa nie zostanie wypowiedziana, zostaje przedłużona automatycznie na kolejny czas określony,
- na czas nieokreślony, zazwyczaj z trzymiesięcznym okresem wypowiedzenia.

Nie można wykluczyć ryzyka wypowiedzenia przez operatorów lub też nieprzedłużenia na kolejne okresy jednej lub kilku umów. Wypowiedzenie/nieprzedłużenie umowy, w szczególności przez operatora o dużej liczbie abonentów, miałyby znaczny negatywny wpływ na przychody i wyniki Grupy Kapitałowej Kino Polska TV S.A. Grupa stara się ograniczyć powyższe ryzyko, tworząc dla poszczególnych kanałów atrakcyjną ofertę programową oraz negocjując odpowiednie zapisy umów, w tym warunki ich wypowiedzenia i przedłużania.

Należy wziąć również pod uwagę ryzyko wystąpienia trudności przy zawieraniu przez CTN&P umów z operatorami sieci kablowych i satelitarnych.

Ryzyko modelu biznesowego

W latach 2003-2008 działalność gospodarcza Grupy koncentrowała się wokół rozpowszechniania Telewizji Kino Polska, kanału o charakterze wyspecjalizowanym filmowym, dodatkowo zawężonym wyłącznie do filmów polskich lub z udziałem polskich reżyserów, aktorów, scenarzystów itp. Możliwość zwiększania przychodów i wyników działalności opartej na tak niszowym produkcie stosunkowo szybko napotyka barierę nasycenia rynku. W roku 2009 Grupa zdecydowanie poszerzyła asortyment produktów (i tym samym swój rynek działania), wprowadzając do oferty dystrybucję i produkcję programów telewizyjnych o profilu filmowym, przeznaczonych dla innych nisz rynkowych (program FilmBox i pakiet FilmBox Premium). W roku 2011 portfolio Grupy zostało wzbogacone o kanał muzyczny – Kino Polska Muzyka. Obecnie Grupa Kapitałowa Kino Polska TV S.A. produkuje i dystrybuje również kanały Kino Polska International i Kino Polska Muzyka International. Nie można wykluczyć ryzyka niedostosowania oferty programów Emitenta do zmieniających się

oczekiwań widzów, bądź też braku możliwości wprowadzenia do oferty kolejnych atrakcyjnych produktów w miarę nasycania się dotychczasowych rynków.

W celu zminimalizowania tego ryzyka od roku 2012 Grupa systematycznie zwiększa swoją obecność w obszarze nowych mediów, m.in. za pomocą aplikacji mobilnej FilmBox Live, obecności Telewizji Kino Polska w TV Mobilnej Cyfrowego Polsatu, jak również dostępności kanałów: Telewizja Kino Polska, FilmBox i FightBox w telewizji internetowej na żywo Orange Tu i Tam.

Ponadto 27 listopada 2013 r. Emitent nabył 100% udziałów w spółce Filmbox International Ltd., dzięki czemu aktywności związane z produkcją i dystrybucją kanałów filmowych marki FilmBox na ogólnosiwiatowym terytorium są obecnie kontrolowane przez Grupę Kapitałową Kino Polska TV S.A.

Grupa prowadzi działalność na rynkach, gdzie sukces handlowy zależy od trudnych do przewidzenia czynników jakimi są zadowolenie klientów i akceptacja treści programowych. Zadowolenie widzów z oferty programowej ma zasadnicze znaczenie dla możliwości pozyskania i utrzymania klientów, jak również osiągania i zwiększania przychodów uzyskiwanych z abonamentu. Zdolność do generowania przychodów z reklam jest uzależniona od zapotrzebowania odbiorców na nadawane przez Grupę programy telewizyjne. Tak więc oglądalność emitowanych przez Grupę programów wpływa bezpośrednio zarówno na atrakcyjność kanałów telewizyjnych dla obecnych i potencjalnych reklamodawców, jak również na wysokość opłat, które Grupa może uzyskać za czas emisji reklam.

Popyt na programy telewizyjne oraz preferencje programowe podlegają częstym zmianom. Grupa może nie być w stanie przyciągnąć ani utrzymać klientów, jeżeli nie zdoła skutecznie przewidzieć zapotrzebowania na programy lub zmiany gustów odnośnie treści programowych, lub gdy konkurentom Grupy uda się przewidzieć takie zapotrzebowanie lub zmiany gustów bardziej efektywnie. W efekcie może to spowodować zwiększenie współczynnika odpływu klientów oraz spadek oglądalności programów i związane z tym trudności w pozyskiwaniu reklamodawców. W konsekwencji, brak akceptacji oferty programowej Grupy lub brak zdolności do pozyskiwania praw do emisji programów/filmów może mieć istotny niekorzystny wpływ na wyniki działalności Grupy, jej sytuację finansową i perspektywy rozwoju.

Otrzymanie przez jednostkę zależną – CTN&P koncesji na rozpowszechnianie programu telewizyjnego o charakterze uniwersalnym (Zoom TV) pozwoli Grupie ograniczyć powyższe ryzyko.

Ryzyko przerw w przekazywaniu sygnału telewizyjnego

Ryzyko związane z wystąpieniem przerw w przekazywaniu sygnału telewizyjnego jest typowym i charakterystycznym elementem działalności wszystkich nadawców telewizyjnych. Grupa zaopatruje swoich klientów, operatorów telewizji kablowych i operatorów satelitarnych platform cyfrowych głównie w sygnał przekazujący programy telewizyjne Grupy drogą satelitarną, a w przypadku kanałów Stopklatka TV i Zoom TV również drogą rozsiewczą naziemną w ramach multipleksu pierwszego. Sygnał satelitarny dla każdego z programów jest zakodowany. Obsługę techniczną związaną z rozpowszechnianiem sygnału kanałów Grupy powierzono wyspecjalizowanym podmiotom.

Istnieje jednak ryzyko, że mimo podpisanych umów i zastosowanych rozwiązań technicznych nastąpi przerwa w możliwości odbioru jednego/wielu programów Grupy przez operatorów lub też przez ostatecznych widzów, w szczególności w przypadkach wadliwego działania albo uszkodzenia urządzeń czy sieci światłowodowych, bądź też w efekcie działania siły wyższej (np. katastrof naturalnych). Czynniki te mogą mieć istotny negatywny wpływ na perspektywy rozwoju, osiągnięte wyniki i sytuację finansową Grupy Kapitałowej Kino Polska TV S.A.

Grupa stara się minimalizować ryzyko przerw w przekazywaniu sygnału telewizyjnego. Urządzenia do produkcji i emisji programów telewizyjnych Grupy wyposażone są w szereg zabezpieczeń, zmniejszających możliwość wystąpienia oraz skutki ewentualnej awarii.

Ryzyko utraty kadry zarządzającej i kluczowych pracowników

Działalność oraz rozwój Grupy są uzależnione od wiedzy i doświadczenia jej kadry zarządzającej oraz pracowników. Prowadzenie działalności wymaga odpowiednio wykwalifikowanej kadry zarządzającej wyższego szczebla. Utrata lub brak możliwości znalezienia wykwalifikowanej kadry na kluczowe stanowiska może mieć istotny negatywny wpływ na działalność operacyjną lub dalsze perspektywy rozwoju Grupy.

Działalność Grupy Kapitałowej Kino Polska TV S.A. w branży mediów wymaga pozyskiwania i utrzymywania pracowników ze specyficznym wykształceniem i doświadczeniem, których podaż na rynku polskim jest stosunkowo ograniczona. Ponadto, na polskim rynku funkcjonują przedsiębiorstwa i holdingi z branży mediów, które z uwagi na skalę działania kreują popyt na pracowników (szczególnie specjalistów zajmujących się obsługą techniczną i przygotowaniem programów) i mogą oferować im korzystniejsze warunki zatrudnienia.

Nie można zatem wykluczyć ryzyka wystąpienia trudności w pozyskaniu bądź zatrzymaniu pracowników niezbędnych do prowadzenia działalności, co może przyczynić się do wzrostu ponoszonych przez Grupę kosztów zatrudnienia.

Ryzyko usług obcych

Specyfika działalności Grupy powoduje, że znaczący udział w kosztach działalności mają koszty usług obcych. Na usługi obce składają się opłaty licencyjne i dystrybucyjne, opłaty za specjalistyczne usługi dotyczące produkcji i dystrybucji programów telewizyjnych oraz opłaty za różnego rodzaju typowe usługi, świadczone dla danego przedsiębiorstwa. Nie można wykluczyć ryzyka pogorszenia warunków handlowych jednej lub wielu usług obcych, nabywanych przez Grupę, w szczególności kosztów licencji lub wzrostu kosztów nadawania programów drogą satelitarną.

Ryzyko dominującego wpływu głównego akcjonariusza na działania Grupy

SPI International B.V. posiada akcje stanowiące 66% akcji ogółem i głosów na Walnym Zgromadzeniu Emitenta. Nie można wykluczyć ryzyka, że interesy i działania głównego akcjonariusza nie będą zbieżne z interesami akcjonariuszy mniejszościowych. W szczególności nie można wykluczyć ryzyka, że główny akcjonariusz podejmie decyzję o zmianie kolejności realizacji poszczególnych założeń strategii Grupy lub też decyzję o zmianie samej strategii czy też zmianie przedmiotu działania Spółki. Nie można też wykluczyć ryzyka,

że główny akcjonariusz będzie wywierał decydujący wpływ na decyzje Emitenta, w tym decyzje dotyczące treści uchwał podejmowanych przez Walne Zgromadzenie.

Ryzyko związane z umowami dystrybucyjnymi i produkcyjnymi dla programów FilmBox

Od roku 2009 Grupa oferuje nowe usługi, które szybko zyskały znaczący udział w przychodach Emitenta: produkcję i dystrybucję programów z rodziny FilmBox. W latach 2009-2010 Grupa oferowała programy FilmBox operatorom telewizji kablowych i satelitarnych na podstawie ramowej umowy o współpracę zawartej pomiędzy Emitentem a SPI International Polska Sp. z o.o. (z dnia 17 grudnia 2008 r.), która zawierała stosowne umowy z właścicielami poszczególnych koncesji. Od 1 stycznia 2011 r. Emitent dystrybuował programy z rodziny FilmBox na podstawie umowy z 1 września 2010 roku, zawartej bezpośrednio z właścicielem koncesji, spółką SPI TV Ltd. (nowa nazwa: Filmbox International Ltd.). Niniejsza umowa została zastąpiona umową z dnia 30 września 2011 r. zawartą pomiędzy Emitentem a Cinephil France S.A.S. W dniu 18 lutego 2014 r. podpisana została umowa dystrybucyjna pomiędzy Emitentem a Filmbox International Ltd. („Umowa”). Przedmiotem Umowy jest udzielenie przez Filmbox International Ltd. (jednostka zależna od Emitenta) na rzecz Emitenta licencji (wyłącznej na terytorium Polski oraz niewyłącznej w pozostałych krajach na ogólnosiwiatowym terytorium) obejmującej prawa do reemisji kanałów filmowych marki FilmBox (do których Filmbox International Ltd. posiada koncesje), wraz z możliwością udzielenia sublicencji operatorom kablowym, satelitarnym lub działającym z wykorzystaniem innych technik transmisji i reemisji. Umowa ta zastąpiła w wyżej opisanym zakresie umowę dystrybucyjną z dnia 30 września 2011 r. zawartą pomiędzy Emitentem a Cinephil France S.A.S., do której 18 lutego 2014 r. podpisany został aneks ograniczający jej postanowienia wyłącznie do dystrybucji przez Kino Polska TV S.A. kanałów tematycznych, takich jak: FASHIONBOX, FIGHTBOX, DOCUBOX, FASTNFUNBOX, 360TUNEBOX, EROX, EROXXX oraz aplikacji FILMBOX LIVE.

Kino Polska TV S.A. posiada także umowę produkcyjną zawartą w dniu 1 września 2010 r. ze spółką SPI TV Ltd. (nowa nazwa: Filmbox International Ltd.), dotyczące działań związanych z przygotowaniem kanałów z rodziny FilmBox. Weszły one w życie z dniem 1 stycznia 2011 r.

Dodatkowo KPTV Media Sp. z o.o. (spółka w 100% zależna od Emitenta) w dniu 13 marca 2013 r. zawarła dwie znaczące umowy z Filmbox International Ltd.: produkcyjną i telekomunikacyjną, na mocy których świadczy usługi przygotowywania kanałów z rodziny FilmBox, w związku z czym zakres prac Kino Polska TV S.A. ogranicza się do działań uzupełniających aktywności KPTV Media Sp. z o.o. w tym zakresie. Zarówno Emitent, jak i KPTV Media Sp. z o.o., podpisały także umowy na przygotowywanie kanałów tematycznych ze spółką Mediabox Broadcasting International Ltd. oraz Erox International B.V

Nie można wykluczyć, że wymienione wyżej umowy nie zostaną przedłużone na kolejne okresy obowiązywania lub że wynegocjowane zostaną nowe, mniej korzystne warunki handlowe. Nie można także wykluczyć, że z przyczyn, na które Grupa nie ma wpływu, koncesjonariusz utraci jedną lub więcej koncesji, co miałoby istotny negatywny wpływ na osiągnięte wyniki i sytuację finansową Grupy.

W celu zminimalizowania niniejszych czynników ryzyka, Grupa Kapitałowa Kino Polska TV S.A. podjęła działania mające na celu przejęcie na własność aktywności związanych z produkcją i dystrybucją kanałów filmowych marki FilmBox na ogólnopolskim terytorium, które zostały sfinalizowane 27 listopada 2013 r.

9. Opis istotnych czynników ryzyka i zagrożeń związanych z otoczeniem Grupy

Ryzyko konkurencji

Grupa działa na wysoce konkurencyjnym rynku, gdzie o uwagę ostatecznych odbiorców rywalizuje ze sobą wiele stacji telewizyjnych o charakterze filmowym, nadawanych w języku polskim i w językach obcych, w rozdzielczości zwykłej czy też *High Definition*, zawierających rozmaite przekroje filmowej i telewizyjnej oferty produkcji polskiej, amerykańskiej, europejskiej i innych.

Ponadto z ofertą Grupy konkuruje wielu nadawców programów telewizyjnych uniwersalnych, o charakterze niefilmowym. Szczególnie widoczne jest to w ofercie operatorów telewizji kablowych, gdzie skończona przepustowość łącza kablowego wymusza ograniczenie oferty do kilkudziesięciu programów, co pociąga za sobą regularną wymianę najmniej atrakcyjnych stacji w ofercie. O zainteresowaniu ostatecznego odbiorcy mogą też zdecydować warunki tworzone przez operatora, na które Grupa ma niewielki wpływ, takie jak konstrukcja oferty pakietów telewizyjnych podstawowych i dodatkowych, zawartość pakietów w stosunku do ceny i konkurencji, dostępność sygnału, oferta dekodatorów itp. Istotną konkurencją dla programów oferowanych przez Grupę stanowią również kanały dystrybuowane w ramach bezpłatnej telewizji naziemnej. W wyniku zakończenia w lipcu 2013 r. procesu cyfryzacji telewizji naziemnej w Polsce, w dystrybucji naziemnej znajdują się obecnie dwadzieścia cztery kanały telewizyjne. Multipleks ósmy to kolejna sieć naziemnej telewizji cyfrowej DVB-T, która zostanie uruchomiona w Polsce. Nowy multipleks będzie zawierał siedem programów standardowej rozdzielczości (trzy programy Telewizji Polskiej i cztery programy nadawców komercyjnych) albo sześć programów, w tym jeden wysokiej rozdzielczości (dwa programy SD i jeden HD Telewizji Polskiej oraz cztery programy SD nadawców komercyjnych). W 2015 r. Krajowa Rada Radiofonii i Telewizji ogłosiła konkursy na możliwość uzyskania koncesji na rozpowszechnianie programów w sposób cyfrowy rozsiewczy naziemny w multipleksie ósmym. Przewiduje się że w 2016 r. ruszą cztery nowe programy komercyjne (oprócz trzech programów Telewizji Polskiej), a Spółka będzie zmuszona konkurować z nowymi uczestnikami rynku. Grupa stara się utrzymywać atrakcyjną ofertę programową swoich kanałów, jednakże nie można wykluczyć ryzyka, że pomimo to, konkurencja w segmencie programów o charakterze filmowym lub w całej branży mediów nasili się, co mogłoby spowodować spadek oglądalności programów Grupy i w konsekwencji negatywnie wpłynąć na jej wyniki finansowe.

Ryzyko sytuacji makroekonomicznej i kondycji gospodarstw domowych

Poziom przychodów Grupy w głównej mierze uzależniony jest od zamożności mieszkańców Polski (w szczególności mieszkańców większych miast), która zmienia się w zależności od koniunktury gospodarczej, w tym: dynamiki wzrostu gospodarczego, poziomu bezrobocia, konsumpcji indywidualnej, wskaźników optymizmu konsumentów, poziomu kursu euro wobec złotego oraz polityki fiskalnej państwa. Istnieje ryzyko,

że w przypadku przedłużającego się osłabienia lub pogorszenia koniunktury gospodarczej nastąpi zmniejszenie popytu na usługi oferowane przez Grupę, co może wpłynąć negatywnie na jej rozwój i wyniki finansowe.

Przychody Grupy pochodzą również od reklamodawców telewizyjnych głównie na terenie Polski, ale również za granicą. Spadek wydatków na reklamę może negatywnie wpłynąć na poziom przychodów Grupy oraz na perspektywy rozwoju jej działalności. Spadek tempa wzrostu Produktu Krajowego Brutto skutkuje zazwyczaj obniżeniem wydatków na reklamę. Spadek przychodów z reklamy może skutkować koniecznością dostosowania ponoszonych przez Grupę kosztów do zmniejszonych przychodów. Ponieważ dostosowanie kosztów do bieżącej sytuacji rynkowej z reguły nie kompensuje w pełni spadku przychodów, konsekwencją tych czynników może być obniżenie marży EBITDA, pogorszenie jakości nadawanych przez Grupę programów lub ograniczenie ich liczby. Wszelkie ograniczenia jakościowe lub ilościowe oferty programowej mogą powodować utratę udziału w oglądalności na rzecz zarówno konkurentów, jak i alternatywnych form rozrywki i rekreacji, co z kolei może obniżyć atrakcyjność Grupy dla potencjalnych reklamodawców.

Na wynik finansowy Grupy Kapitałowej Kino Polska TV S.A. ma także wpływ wiele czynników związanych z sytuacją gospodarczą w kraju i a świecie. Na sytuację finansową Grupy oraz jej perspektywy rozwoju mogą oddziaływać zarówno czynniki ekonomiczne – m.in. spadek Produktu Krajowego Brutto, wzrost inflacji i wzrost stóp procentowych, spadek wydatków konsumpcyjnych, wahania kursów walutowych, jak też czynniki o charakterze prawnym – m.in. pogorszenie się warunków regulacyjnych w zakresie prowadzenia działalności przedsiębiorczej w kraju. W związku z powyższym, pogorszenie się warunków makroekonomicznych w Polsce lub na świecie może niekorzystnie oddziaływać na sytuację finansową, wyniki działalności operacyjnej i perspektywy rozwoju Grupy.

Ryzyko roszczeń z tytułu naruszenia praw własności intelektualnej

Prowadzona przez Grupę działalność opiera się w znacznej mierze na korzystaniu z praw własności intelektualnej i zawartych umowach licencyjnych. W przekonaniu Grupy nie narusza ona w swojej działalności praw własności intelektualnej osób trzecich. Nie można jednak wykluczyć sytuacji, w których Grupa mogłaby nieumyślnie naruszyć takie prawa. W efekcie pod adresem Grupy mogłyby zostać wysunięte roszczenia z tego tytułu, w wyniku których wystąpiłaby konieczność zapłacenia stosownych odszkodowań. Taka sytuacja mogłaby mieć negatywny wpływ na wyniki finansowe i perspektywy rozwoju Grupy.

Ryzyko zmienności przepisów prawa, w szczególności regulujących działalność Grupy

W związku z faktem, że polski system prawny jest przedmiotem częstych zmian, mogą one mieć negatywny wpływ na działalność Grupy Kino Polska TV S.A. oraz pociągać za sobą poważne ryzyko w prowadzeniu działalności gospodarczej. W szczególności na aktywności Spółki mogą mieć wpływ zmiany prawa regulującego wykonywaną działalność, w tym Ustawy o radiofonii i telewizji oraz przepisów wykonawczych do tej ustawy, Ustawy o prawie autorskim, regulacji UE dotyczących funkcjonowania organizacji zbiorowego zarządzania prawami autorskimi, a także zmiana aktów regulujących działalność rynku kapitałowego w Polsce.

Nowe regulacje prawne mogą potencjalnie rodzić pewne ryzyko związane z problemami interpretacyjnymi, brakiem praktyki orzeczniczej, niekorzystnymi interpretacjami przyjmowanymi przez sądy lub organy

administracji publicznej itp. Dodatkowo system podatkowy w Polsce charakteryzuje się dużą zmiennością. Ewentualne zmiany dotyczące opodatkowania działalności gospodarczej, zarówno w zakresie podatku dochodowego, podatku od towarów i usług, jak też innych podatków, mogą wpłynąć negatywnie na działalność i poziom dochodów Grupy Kino Polska TV S.A. Grupa narażona jest również na ryzyko związane z możliwością zmian interpretacji przepisów prawa podatkowego, wydawanych przez organy podatkowe, mających wpływ na działalność operacyjną oraz wyniki finansowe Grupy Kino Polska TV S.A. W celu zminimalizowania tego czynnika ryzyka Grupa współpracuje z firmą doradcą oraz posiada niezbędne ubezpieczenia. Ponadto pracownicy i współpracownicy Grupy Kino Polska TV S.A. uczestniczą w szkoleniach/warsztatach dotyczących bieżących zmian w przepisach prawnych regulujących działalność Grupy.

Ryzyko kursowe

Grupa Kapitałowa Kino Polska TV S.A. ponosi koszty usług nadawczych i innych usług pomocniczych dla każdego z programów telewizyjnych w zwyczajowo przyjętej do tego typu umów walucie, m. in. w euro. Ponadto Grupa ponosi część kosztów związanych z zakupami licencji programowych w dolarach amerykańskich. Tym samym wartość niektórych kosztów Grupy, narażona jest na ryzyko kursowe. Ewentualne znaczne osłabienie złotego wobec euro lub dolara mogłoby spowodować zmniejszenie rentowności Grupy. W celu zminimalizowania tego czynnika ryzyka spółki z Grupy posiadają dewizowe rachunki bieżące, w oparciu o które rozliczane są transakcje w walutach obcych oraz na bieżąco monitoruje wpływy i wypływy środków pieniężnych realizowane w walutach obcych.

Opisany powyżej czynnik może mieć istotny negatywny wpływ na perspektywy rozwoju, osiągnięte wyniki i sytuację finansową Grupy.

10. Wskazanie czynników, które w ocenie Emitenta będą miały wpływ na osiągnięte przez Grupę wyniki w perspektywie co najmniej kolejnego półrocza

Strategicznym celem Grupy Kapitałowej Kino Polska TV S.A., który będzie miał wpływ na jej przyszłe wyniki finansowe, jest m.in. umacnianie pozycji na zagranicznym terytorium. Grupa zamierza kontynuować zwiększanie sprzedaży produkowanych i dystrybuowanych przez nią kanałów na obecnych terytoriach oraz rozwijać swoją działalność na nowych rynkach.

Spółka konsekwentnie inwestuje w rozwijanie oferty programowej Kino Polska, Kino Polska Muzyka i FilmBox Basic (Polska), co sprzyja wzrostowi poziomu oglądalności i sprawia, że kanały te stają się jeszcze bardziej atrakcyjne dla reklamodawców. Emitent spodziewa się zatem systematycznego wzrostu przychodów z tytułu sprzedaży czasu reklamowego na wskazanych kanałach.

Pod koniec bieżącego roku Emitent spodziewa się również rozpoczęcia nadawania Zoom TV - programu telewizyjnego o charakterze uniwersalnym prezentującego aktualne wydarzenia z różnych stron Polski, a także zawierającego audycje poświęcone idei samorządności i funkcjonowaniu lokalnych społeczności, edukacji obywatelskiej oraz poświęcone różnorodnym działaniom na rzecz interesu publicznego w warunkach pluralizmu

poglądów politycznych. Właścicielem kanału jest podmiot zależny wobec Grupy – Cable Television Networks & Partners Sp. z o.o. Grupa w tym projekcie zapewni wsparcie redakcyjne, będzie także świadczyć usługi techniczne i programowe w zakresie wynikającym z potrzeb realizacji obowiązków związanych z uzyskaną przez CTN&P koncesją.