

briju

**Sprawozdanie Zarządu z działalności
Grupy Kapitałowej BRIJU
w I półroczu 2016 r.**



Poznań, 25 sierpnia 2016 r.

Spis treści

1. PODSTAWOWE INFORMACJE O SPÓŁCE I GRUPIE KAPITAŁOWEJ	3
1.1. Dane rejestrowe	3
1.2. Opis działalności	4
1.3. Struktura Grupy Kapitałowej	7
1.4. Skład organów Jednostki Dominującej	8
1.5. Struktura Akcjonariatu	9
1.6. Stan posiadania akcji przez osoby zarządzające i nadzorujące	11
1.7. Zatrudnienie	11
2. WYBRANE DANE FINANSOWE	12
2.1. Skonsolidowane i jednostkowe dane finansowe.....	12
2.2. Segmenty działalności	15
3. ISTOTNE ZDARZENIA W OKRESIE OD 1 STYCZNIA 2016 R. DO DNIA SPORZĄDZENIA RAPORTU.....	19
4. PLANOWANE DZIAŁANIA ROZWOJOWE ORAZ CZYNNIKI WPŁYWAJĄCE NA WYNIKI	23
5. RYZYKA I ZAGROŻENIA DZIAŁALNOŚCI	25
6. POZOSTAŁE INFORMACJE	29
6.1. Transakcje z jednostkami powiązаныmi	29
6.2. Informacja o toczących się postępowaniach.....	29
6.3. Udzielone poręczenia i gwarancje.....	29
6.4. Informacja odnośnie prognoz finansowych	29
7. OŚWIADCZENIA ZARZĄDU	30

1. PODSTAWOWE INFORMACJE O SPÓŁCE I GRUPIE KAPITAŁOWEJ

1.1. Dane rejestrowe

Nazwa (firma):	BRIJU Spółka Akcyjna
Kraj:	Polska
Siedziba:	Poznań
Adres:	Plac Bernardyński 4/3, 61-844 Poznań
Adres korespondencyjny:	ul. Paderewskiego 25-35, 62-200 Gniezno
Numer KRS:	0000382656
Oznaczenie Sądu:	Sąd Rejonowy - Nowe Miasto i Wilda w Poznaniu, VIII Wydział Gosp.
REGON:	639848296
NIP:	784-21-49-999
Telefon:	+48 61 424 59 03
Fax:	+48 61 424 59 01
Poczta e-mail:	briju@briju.pl
Strona www:	www.briju.pl

Prowadzona przez BRIJU S.A. działalność w branży jubilerskiej jest naturalną kontynuacją tradycji rodzinnych. Założycielami Spółki są bracia Tomasz, Jarosław i Przemysław Piotrowscy. Tradycja wyrabiania złotej biżuterii sięga w rodzinie Piotrowskich 1920 r., kiedy powstała pierwsza rodzinna firma jubilerska, założona i prowadzona przez dziadka braci Piotrowskich. Od 1990 r., bracia Piotrowscy prowadzili działalność pod nazwą Firma Jubilerska Piotrowscy, następnie 18 lipca 2000 r. została zawiązana spółka Futurat Sp. z o. o., która 15 marca 2011 r. została przekształcona w spółkę akcyjną. Wpis Spółki w rejestrze przedsiębiorców KRS został dokonany przez Sąd Rejonowy Poznań - Nowe Miasto i Wilda w Poznaniu, VIII Wydział Gospodarczy KRS, w dniu 1 kwietnia 2011 r.

W dniu 22 czerwca 2011 r. Nadzwyczajne Walne Zgromadzenie Spółki podjęło uchwałę w sprawie zmiany firmy Spółki z dotychczasowej Futurat S.A. na obecną BRIJU S.A. Zmiana firmy Spółki wynikała z założeń realizowanej strategii marketingowej. W związku z wpisem zmiany do rejestru, dnia 27 czerwca 2011 r. Spółka zmieniła nazwę z Futurat Spółka Akcyjna na BRIJU Spółka Akcyjna.

Od 2011 roku akcje BRIJU S.A. były notowane na rynku NewConnect, alternatywnym systemie obrotu zorganizowanym przez Giełdę Papierów Wartościowych w Warszawie S.A. Od 29 maja 2014 r. akcje Spółki są notowane na rynku równoległym Giełdy Papierów Wartościowych w Warszawie S.A.

BRIJU Spółka Akcyjna w niniejszym Sprawozdaniu może być również określana jako „BRIJU S.A.”. „Spółka”, „Emitent”, „jednostka dominująca”, a tworzona przez Spółkę i jej podmioty zależne Grupa Kapitałowa BRIJU może być również określana jako „Grupa Kapitałowa”, „Grupa”.

1.2. Opis działalności

Grupa Kapitałowa BRIJU specjalizuje się w projektowaniu, wytwarzaniu i dystrybucji wysokiej jakości wyrobów jubilerskich ze złota, srebra oraz z kamieni szlachetnych i syntetycznych. Oferowany asortyment obejmuje unikatowe własne kolekcje oraz modowe kolekcje wyrobów biżuteryjnych, które są oferowane w szerokiej gamie wzorów. Spółka prowadzi sprzedaż detaliczną biżuterii poprzez własną sieć sklepów oraz sprzedaje swoje wyroby zarówno odbiorcom hurtowym (sieci sklepów), jak i pojedynczym sklepom jubilerskim. Drugim obszarem działalności Grupy jest handel i obróbka kruszców złota, srebra i innych metali szlachetnych (surowce), gdzie wykorzystywane są liczne branżowe kontakty na rynku krajowym i zagranicznym.

Grupa Kapitałowa od lat buduje swoją pozycję na rynku jubilerskim w Polsce. W ramach rozwoju działalności wprowadziła nowoczesne technologie w procesach produkcji i sprzedaży biżuterii, które w istotny sposób przyczyniły się do zwiększenia zdolności produkcyjnych, poszerzenia asortymentu oraz wzrostu efektywności sprzedaży. Nowoczesne wyposażenie zakładu produkcyjnego oraz zabezpieczenia pomieszczeń produkcji gwarantują bezpieczeństwo produkcji i pracujących tam osób. Poprzez zastosowanie zamkniętego cyklu gromadzenia odpadów produkcyjnych i odzyskiwanie złota z odpadów Grupa zminimalizowała ubytki technologiczne do standardów najlepszych firm produkcyjnych w świecie. Ponadto, na każdym etapie produkcji prowadzona jest kontrola jakości, gwarantująca najwyższy standard wyrobów.

Segment jubilerski jest strategicznym i przyszłościowym obszarem działalności Grupy Kapitałowej. Obecnie prowadzone przez Grupę działania mają na celu zwiększenie rozpoznawalności marki BRIJU oraz zwiększenie dostępności oferowanych wyrobów jubilerskich w Polsce poprzez rozwój własnej sieci sprzedaży. W ramach kreowania własnej marki producenckiej Grupa wprowadziła do swojej oferty submarki, takie jak BRIJU Crisscut (linia diamentów Crisscut), BRIJU Me&You (linia obrączek), BRIJU Diamonds (linia diamentów klasycznych), BRIJU Illumini (linia dedykowana dzieciom), BRIJU Gemelli (wyroby dla mężczyzn). Sztandarowym produktem sprzedawanym pod marką BRIJU jest BRIJU Crisscut, który jest kolekcją wyrobów ze szczególnymi brylantami, posiadającymi unikatowy szlif, zawierający więcej faset niż w tradycyjnym szlifie brylantowym. Szlif brylantowy Crisscut został opracowany przez Christophera Słowinskiego, właściciela firmy Christopher Design z Nowego Jorku, który opatentował prawa do jego używania. BRIJU S.A. jest wyłącznym dystrybutorem brylantów Crisscut w Polsce.



Grupa Kapitałowa BRIJU konsekwentnie realizuje założenia dotyczące rozwoju działalności, mające na celu zdobycie pozycji jednego z liderów rynku jubilerskiego w Polsce. Strategia rozwoju zakłada wykreowanie własnej marki producenckiej BRIJU oraz rozwój sieci sprzedaży.

W 2013 roku Grupa Kapitałowa rozpoczęła sprzedaż wyrobów jubilerskich w oparciu o własną sieć sprzedaży, w ramach której uruchamia sklepy własne i sklepy franczyzowe.

Nowe lokalizacje podlegają szczegółowej analizie potencjału sprzedażowego danej galerii oraz lokalizacji punktu w centrum handlowym.

Na koniec I półrocza własna sieć sprzedaży składała się z 35 salonów BRIJU, w tym 34 sklepów własnych oraz 1 sklepu franczyzowego.

Grafika prezentuje rozmieszczenie salonów na mapie Polski.

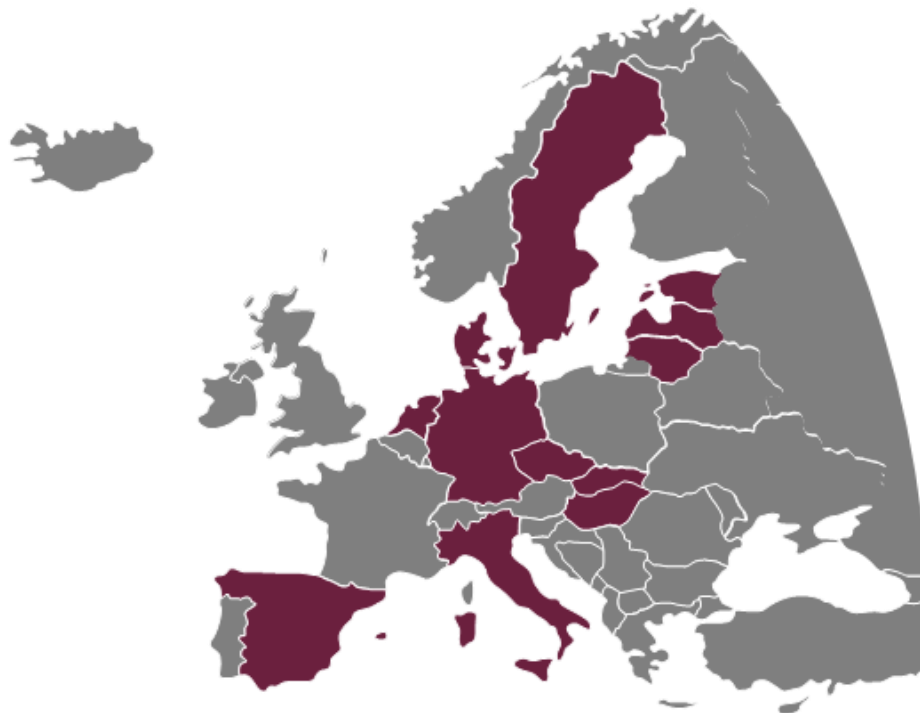


Wystrój sklepów jest realizowany zgodnie z wypracowaną koncepcją wizerunkową, która w szczególności sposób eksponuje markę BRIJU.



Poprzez uczestniczenie w prestiżowych targach biżuterii oraz dzięki licznym kontaktom handlowym w wielu krajach, Grupa eksportuje swoje wyroby między innymi do: Niemiec, Danii, Szwecji, Holandii, Hiszpanii, Włoch, Słowacji, Czech, Litwy, Łotwy, Estonii i na Węgry. Sprzedaż hurtowa wyrobów jubilerskich na terenie kraju oraz w zakresie eksportu obsługiwana jest przez własnych przedstawicieli handlowych wyposażonych w katalogi, wzorniki i oprogramowanie zapewniające składanie zamówień według specyfikacji niezbędnej dla uruchomienia produkcji.

Kraje do których Grupa eksportuje swoje wyroby



Grupa Kapitałowa BRIJU, na bazie wieloletniego doświadczenia na rynku biżuterii, prowadzi działalność w zakresie handlu i obróbki kruszców złota, srebra oraz pozostałych metali szlachetnych (surowce), gdzie wykorzystywane są liczne branżowe kontakty na rynku krajowym i zagranicznym. Grupa pozyskuje surowiec od partnerów handlowych, którzy realizują zamówienia hurtowe i detaliczne na rynku wtórnym biżuterii oraz recykling odpadów produkcyjnych z różnych sektorów przemysłu rynku krajowego i zagranicznego. Grupa dokonuje bieżącej analizy cen surowców i dzięki szybkiej rotacji zapasów, skutecznie ogranicza ryzyko związane ze zmianą cen surowców. Handel surowcami nie jest narażony na wahania związane z sezonowością sprzedaży, dlatego stanowi działalność komplementarną dla handlu wyrobami jubilerskimi.



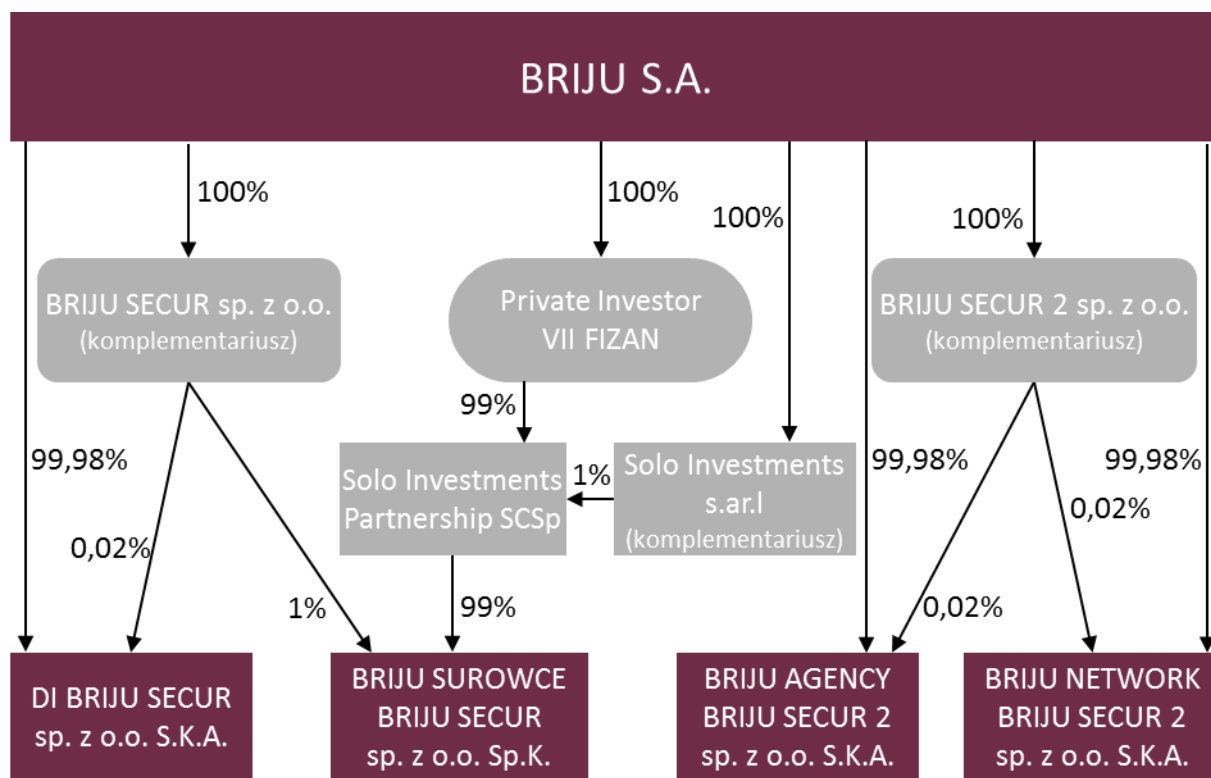
1.3. Struktura Grupy Kapitałowej

Skonsolidowanym sprawozdaniem finansowym sporządzonym na dzień 30 czerwca 2016 r. zostały objęte następujące jednostki z Grupy Kapitałowej:

- BRIJU S.A.
- BRIJU SECUR Sp. z o.o.
- BRIJU SECUR 2 Sp. z o.o.
- DI BRIJU SECUR Sp. z o.o. S.K.A.
- BRIJU SUROWCE BRIJU SECUR Sp. z o.o. Sp.K.
- BRIJU AGENCY BRIJU SECUR 2 Sp. z o.o. S.K.A.
- BRIJU NETWORK BRIJU SECUR 2 Sp. z o.o. S.K.A.

Wymienione spółki podlegały konsolidacji metodą pełną. Konsolidacją nie zostały objęte sprawozdania spółek Solo Investments S.a r.l. z siedzibą w Luksemburgu i Solo Investments Partnership SCSp z siedzibą w Luksemburgu. Zarząd BRIJU S.A. podjął decyzję o wyłączeniu spółek z konsolidacji, ponieważ wartości ich aktywów, wyniku finansowego i przychodów ze sprzedaży są nieistotne dla sprawozdania skonsolidowanego Grupy Kapitałowej.

Schemat Grupy Kapitałowej BRIJU S.A. na dzień 30 czerwca 2016r.



W okresie objętym niniejszym Sprawozdaniem nie miały miejsca żadne zmiany w strukturze organizacyjnej Grupy Kapitałowej BRIJU S.A.

Podstawowy zakres działalności spółek wchodzących w skład Grupy Kapitałowej BRIJU S.A.:

Spółka	Działalność podstawowa	KRS	Data utworzenia/wejścia do Grupy Kapitałowej
BRIJU S.A	Produkcja i sprzedaż wyrobów jubilerskich Handel surowcami metali szlachetnych	0000382656	Jednostka dominująca
DI BRIJU SECUR Sp. z o.o. S.K.A.	Usługi najmu, usługi finansowe	0000431003	sierpień 2012
BRIJU SECUR Sp. z o.o.	Komplementariusz w DI BRIJU SECUR Sp. z o.o. S.K.A. Pozyskiwanie i wynajem lokali na salony firmowe	0000426637	lipiec 2012
BRIJU NETWORK BRIJU SECUR 2 Sp. z o.o. S.K.A.	Usługi finansowe, usługi spektrometrem	0000485659	marzec 2014
BRIJU AGENCY BRIJU SECUR 2 Sp. z o.o. S.K.A.	Finansowa działalność usługowa	0000482062	październik 2013
BRIJU SECUR 2 Sp. z o.o.	Komplementariusz w BRIJU AGENCY BRIJU SECUR 2 Sp. z o.o. S.K.A. i BRIJU NETWORK BRIJU SECUR 2 Sp. z o.o. S.K.A.	0000485851	listopad 2013
BRIJU SUROWCE BRIJU SECUR Sp. z o.o. Sp.K.	Handel hurtowy wyrobami jubilerskimi i surowcami metali szlachetnych	0000583938	listopad 2015
Solo Investments S.a.r.l.	Komplementariusz w Solo Investments Partnership SCSp	B 199377	październik 2015
Solo Investments Partnership SCSp	Posiadanie udziałów kapitałowych i praw oraz administrowanie, kontrolowanie i rozwijanie portfela	B 199821	październik 2015

1.4. Skład organów Jednostki Dominującej

Na dzień sporządzenia raportu okresowego w skład organów Jednostki Dominującej wchodzili:

Zarząd

- Przemysław Piotrowski - Prezes Zarządu
- Tomasz Piotrowski - Wiceprezes Zarządu
- Jarosław Piotrowski - Wiceprezes Zarządu

W dniu 31 maja 2016 r. Rada Nadzorcza powołała Zarząd Spółki na kolejną kadencję, w niezmiennym składzie.

Rada Nadzorcza

- Jerzy Siminski - Przewodniczący Rady Nadzorczej
- Kazimierz Przybyła - Wiceprzewodniczący Rady Nadzorczej
- Maria Piotrowska - Sekretarz Rady Nadzorczej
- Barbara Piotrowska - Członek Rady Nadzorczej
- Katarzyna Piotrowska - Członek Rady Nadzorczej
- Jarosław Karasiński - Członek Rady Nadzorczej

W dniu 30 maja 2016 r. Zwyczajne Walne Zgromadzenie Akcjonariuszy powołało dotychczasowych pięciu członków na kolejną kadencję Rady Nadzorczej oraz powołało w skład Rady szóstego członka w osobie pana Jarosława Karasińskiego.

1.5. Struktura Akcjonariatu

Na dzień 30 czerwca 2016 r. kapitał zakładowy BRIJU S.A. wynosił 5 978 260 zł i dzielił się na 5 978 260 akcji serii A, B, C i D o wartości nominalnej 1,00 zł każda. 2 000 000 akcji serii A są akcjami imiennymi uprzywilejowanymi co do prawa do głosów na walnym zgromadzeniu. 1 500 000 akcji serii A oraz akcje serii B, C i D są akcjami zwykłymi na okaziciela.

W okresie od dnia przekazania poprzedniego raportu okresowego (tj. od dnia 13 maja 2016 r.) do dnia przekazania raportu za I półrocze 2016 r. nastąpiły zmiany w strukturze akcjonariuszy BRIJU S.A. posiadających co najmniej 5% ogólnej liczby głosów na walnym zgromadzeniu. Strukturę akcjonariuszy sporządzono na podstawie informacji posiadanych przez Spółkę, w tym na podstawie zawiadomień wymaganych przepisami prawa, skierowanymi przez akcjonariuszy do Zarządu Spółki.

Struktura akcjonariuszy na dzień przekazania poprzedniego raportu okresowego przedstawiała się następująco:

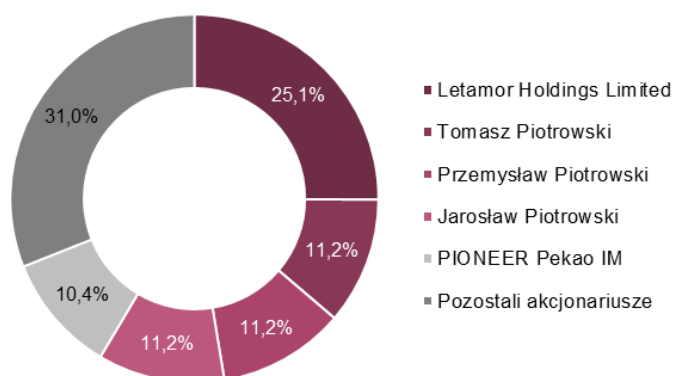
Akcjonariusz	Liczba akcji	Udział w kapitale zakładowym	Liczba głosów	Udział w ogólnej liczbie głosów na WZ
Letamor Holdings Limited	1 500 000	25,09%	1 500 000	18,80%
Tomasz Piotrowski	666 667	11,15%	1 333 334	16,71%
Przemysław Piotrowski	669 322	11,20%	1 335 989	16,75%
Jarosław Piotrowski	666 666	11,15%	1 333 332	16,71%
PIONEER Pekao IM S.A. ¹⁾	624 423	10,44%	624 423	7,83%
NN OFE i NN DFE ²⁾	409 228	6,85%	409 228	5,13%
Pozostali akcjonariusze	1 441 954	24,12%	1 441 954	18,07%
Razem	5 978 260	100,00%	7 978 260	100,00%

Struktura akcjonariuszy BRIJU S.A. na dzień przekazania raportu za I półroczu 2016 r. (tj. na dzień 26 sierpnia 2016 r.) przedstawia się następująco

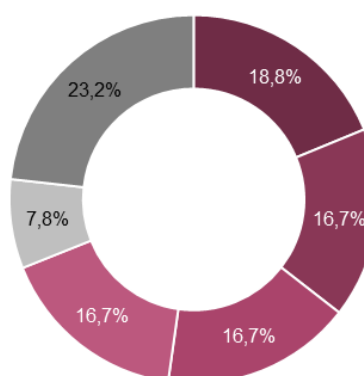
Akcyonariusz	Liczba akcji	Udział w kapitale zakładowym	Liczba głosów	Udział w ogólnej liczbie głosów na WZ
Letamor Holdings Limited	1 500 000	25,09%	1 500 000	18,80%
Tomasz Piotrowski	666 667	11,15%	1 333 334	16,71%
Przemysław Piotrowski	669 322	11,20%	1 335 989	16,75%
Jarosław Piotrowski	666 666	11,15%	1 333 332	16,71%
PIONEER Pekao IM S.A. ¹⁾	624 423	10,44%	624 423	7,83%
Pozostali akcyonariusze	1 851 182	30,97%	1 851 182	23,20%
Razem	5 978 260	100,00%	7 978 260	100,00%

- 1) łączne zaangażowanie w zakresie instrumentów finansowych wchodzących w skład portfeli w ramach wykonywania przez PIONEER Pekao Investment Management S.A. usługi zarządzania portfelem instrumentów finansowych. Informacja zgodna z zawiadomieniem otrzymanym przez Spółkę w dn. 16.04.2015r., sporządzonym na podstawie art. 69 ust. 1 pkt. 1 w zw. z art. 87 ust. 1 pkt 3 lit. b Ustawy o ofercie publicznej i warunkach wprowadzania instrumentów finansowych do zorganizowanego systemu obrotu oraz o spółkach publicznych.

Udział w kapitale zakładowym



Udział w ogólnej liczbie głosów na WZA



Akcyonariusze Tomasz Piotrowski, Przemysław Piotrowski i Jarosław Piotrowski sprawują również kontrolę pośrednią nad pakietem akcji BRIJU S.A. z następujących tytułów:

- Pan Tomasz Piotrowski posiada 50% udziału w spółce Letamor Holdings Limited,
- Panowie Tomasz Piotrowski, Przemysław Piotrowski oraz Jarosław Piotrowski posiadają po 33,33% udziału w spółce Futurat Inwestycje Futurat Financial 2 Sp. z o.o. S.K.A., która posiada 50% udziału w Letamor Holdings Limited.

Zarządowi jednostki dominującej nie są znane umowy (w tym zawarte po dniu bilansowym), w wyniku których mogą w przyszłości nastąpić zmiany w proporcjach posiadanych akcji przez dotychczasowych akcjonariuszy BRIJU S.A.

1.6. Stan posiadania akcji przez osoby zarządzające i nadzorujące

Na dzień przekazania raportu okresowego członkowie Zarządu jednostki dominującej bezpośrednio posiadają następującą ilość akcji BRIJU S.A.:

Członek Zarządu	Liczba akcji posiadanych w dniu przekazania raportu za I półrocze 2016 (26 sierpnia 2016 r.)	Liczba akcji posiadanych w dniu przekazania raportu za I kwartał 2016 (13 maja 2016 r.)	Zmiana stanu posiadania
Tomasz Piotrowski	666 667	666 667	-
Przemysław Piotrowski	669 322	669 322	-
Jarosław Piotrowski	666 666	666 666	-

Członkowie Zarządu Tomasz Piotrowski, Przemysław Piotrowski i Jarosław Piotrowski kontrolują spółkę Letamor Holdings Limited i poprzez ten podmiot w sposób pośredni w dniu przekazania raportu za I półrocze 2016 r. posiadają 1 500 000 akcji BRIJU S.A. o wartości nominalnej 1 500 000 zł. W dniu przekazania raportu za I kwartał 2016 r. wymienieni członkowie Zarządu w sposób pośredni posiadali taką samą ilość akcji.

Na dzień przekazania raportu za I półrocze 2016 r., według wiedzy Zarządu Spółki, członkowie Rady Nadzorczej nie posiadają akcji BRIJU S.A. lub udziałów w spółkach wchodzących w skład Grupy Kapitałowej BRIJU i stan tego posiadania nie zmienił się, ponieważ członkowie Rady Nadzorczej nie posiadali akcji również na dzień przekazania poprzedniego raportu kwartalnego.

1.7. Zatrudnienie

Według stanu na dzień 30 czerwca 2016 r. liczba pracowników zatrudnionych w Grupie Kapitałowej w przeliczeniu na pełne etaty wynosiła 250 osób. Uwzględniając, że na dzień 30 czerwca 2015 r. zatrudnienie w Grupie wynosiło 165 osób, na przestrzeni ostatniego roku poziom zatrudnienia wzrósł o 85 osób tj. 51,5 %.

Grupa systematycznie zwiększa zatrudnienie wraz ze zwiększonym zainteresowaniem oferowanymi produktami i uruchamianymi sklepami własnymi. Nowozatrudnieni pracownicy przechodzą intensywne szkolenia, a w przypadku pracowników zajmujących się sprzedażą wyrobów jubilerskich - szkolenia z zakresu procesu sprzedaży i obsługi klienta oraz szkolenia produktowe.

2. WYBRANE DANE FINANSOWE

2.1. Skonsolidowane i jednostkowe dane finansowe

Poniższe tabele prezentują dane finansowe BRIJU S.A. oraz Grupy Kapitałowej za I półrocze 2016 r. wraz z danymi porównywalnymi za I półrocze 2015 r., a w przypadku danych dotyczących aktywów i pasywów – dane według stanu na 30 czerwca 2016 r. i 31 grudnia 2015 r.

W I półroczu 2015 r. nie nastąpiły żadne zmiany w zakresie przyjętej polityki rachunkowości. Z dniem 17 czerwca 2013 r. Walne Zgromadzenie podjęło uchwałę w sprawie sporządzania sprawozdań finansowych według zasad określonych przez Międzynarodowe Standardy Rachunkowości (MSR) oraz Międzynarodowe Standardy Sprawozdawczości Finansowej (MSSF) i zgodnie z tymi standardami są sporządzone sprawozdania na 30 czerwca 2016 r. wraz z danymi porównywalnymi.

Wybrane skonsolidowane dane finansowe

	w tys. PLN		w tys. EUR	
	I półrocze 2016 r.	I półrocze 2015 r.	I półrocze 2016 r.	I półrocze 2015 r.
Przychody netto ze sprzedaży produktów, towarów i materiałów	351 049	265 258	80 139	64 163
Zysk z działalności operacyjnej	14 570	10 419	3 326	2 520
Zysk brutto	13 630	9 855	3 112	2 384
Zysk netto	13 136	9 688	2 999	2 343
Przepływy pieniężne netto z działalności operacyjnej	12 000	2 094	2 739	507
Przepływy pieniężne netto z działalności inwestycyjnej	- 1 351	- 1 798	- 308	- 435
Przepływy pieniężne netto z działalności finansowej	- 6 489	- 5 151	- 1 481	- 1 246
Przepływy pieniężne netto, razem	4 160	- 4 855	950	- 1 174

	w tys. PLN		w tys. EUR	
	30 czerwca 2016 r.	31 grudnia 2015	30 czerwca 2016 r.	31 grudnia 2015 r.
Aktywa razem	123 181	99 147	27 834	23 266
Zobowiązania długoterminowe	1 112	12 301	251	2 887
Zobowiązania krótkoterminowe	46 583	23 989	10 526	5 629
Kapitał własny	75 486	62 858	17 057	14 750
Kapitał podstawowy	5 978	5 978	1 351	1 403
Liczba akcji (w szt.)	5 978 260	5 978 260	5 978 260	5 978 260
Zysk na jedną akcję (w zł, EUR)	2,20	1,62	0,50	0,39
Wartość księgowa na jedną akcję (w zł, EUR)	12,63	10,51	2,85	2,47

Wybrane jednostkowe dane finansowe

	w tys. PLN		w tys. EUR	
	I półrocze 2016 r.	I półrocze 2015 r.	I półrocze 2016 r.	I półrocze 2015 r.
Przychody netto ze sprzedaży produktów, towarów i materiałów	316 884	258 066	72 340	62 424
Zysk z działalności operacyjnej	3 021	1 670	690	404
Zysk brutto	2 307	860	527	208
Zysk netto	1 911	815	436	197
Przepływy pieniężne netto z działalności operacyjnej	4 296	- 11 909	981	- 2 881
Przepływy pieniężne netto z działalności inwestycyjnej	- 972	- 1 829	- 222	- 442
Przepływy pieniężne netto z działalności finansowej	966	- 4 243	221	- 1 026
Przepływy pieniężne netto, razem	4 290	- 17 981	979	- 4 349

	w tys. PLN		w tys. EUR	
	30 czerwca 2016 r.	31 grudnia 2015 r.	30 czerwca 2016 r.	31 grudnia 2015 r.
Aktywa razem	109 919	95 257	24 838	22 353
Zobowiązania długoterminowe	1 077	12 292	243	2 884
Zobowiązania krótkoterminowe	78 329	54 363	17 699	12 757
Kapitał własny	30 514	28 602	6 895	6 712
Kapitał podstawowy	5 978	5 978	1 351	1 403
Liczba akcji (w szt.)	5 978 260	5 978 260	5 978 260	5 978 260
Zysk na jedną akcję (w zł, EUR)	0,32	0,14	0,07	0,03
Wartość księgową na jedną akcję (w zł, EUR)	5,10	4,78	1,15	1,12
Zadeklarowana lub wypłacona dywidenda na jedną akcję (w zł, EUR)	0	0	0	0

W przypadku danych w EUR wartości z bilansu przeliczono z zastosowaniem średnich kursów ogłoszonych przez NBP (30.06.2016: 4,4255 zł/EUR i 31.12.2015: 4,2615 zł/EUR) oraz pozostałe dane ze sprawozdań finansowych przeliczono z zastosowaniem średnich kursów w danym okresie, obliczonych jako średnia arytmetyczna kursów NBP obowiązujących na ostatni dzień każdego miesiąca (I półrocze 2016: 4,3805 zł/EUR, I półrocze 2015: 4,1341 zł/EUR).

W I półroczu 2016 r. Grupa Kapitałowa BRIJU uzyskała przychody ze sprzedaży produktów, towarów i materiałów w wysokości 351 049 tys. zł, co stanowi wzrost o 32,3% w porównaniu do przychodów uzyskanych w I półroczu 2015 r. Wysoką dynamikę przychodów Spółka uzyskała w obydwóch segmentach działalności. Przychody ze sprzedaży w segmencie surowców wzrosły w porównywanym okresie o 77 827 tys. zł (tj. o 30,5%), a przychody w segmencie wyrobów jubilerskich o 7 964 tys. zł (tj. o 81,9%)

Zysk z działalności operacyjnej Grupy BRIJU w I półroczu 2016 r. wyniósł 14 570 tys. zł, natomiast w tym samym okresie roku poprzedniego wynosił 10 419 tys. zł. Kwota zysku z działalności operacyjnej w porównywanym okresie jest wyższa o 4 151 tys. zł, tj. o 39,8%.

Zysk netto osiągnięty przez Grupę BRIJU w I półroczu 2016 r. wynosi 13 136 tys. zł, a w analogicznym okresie 2015 r. wynosił 9 688 tys. zł. Zysk netto wypracowany w 2016 r. jest o 35,6% wyższy od zysku netto Grupy osiągniętego w I półroczu 2015 r. Wysoka dynamika kwoty zysku netto została osiągnięta poprzez wzrost przychodów ze sprzedaży.

Na 30 czerwca 2016 r. suma bilansowa Grupy Kapitałowej BRIJU wynosiła 123 181 tys. zł i wzrosła o 24,2% w porównaniu do stanu na 31 grudnia 2015 r. W obrębie majątku wzrosły zarówno aktywa trwałe, jak i majątek obrotowy. Aktywa trwałe netto wzrosły w I półroczu 2016 r. o 419 tys. zł i jest to związane z ponoszonymi nakładami inwestycyjnymi (w wysokości 1 220 tys. zł, przede wszystkim na uruchamianie nowych salonów) oraz z drugiej strony z obniżeniem wartości netto środków trwałych wynikiem amortyzacji, która za I półrocze 2016 r. wynosiła 772 tys. zł.

Aktywa obrotowe na 30 czerwca 2016 r. wzrosły w porównaniu do 31 grudnia 2015 r. o 23 615 tys. zł. Do zmiany stanu majątku obrotowego na 30 czerwca 2016 r. (w porównaniu do stanu na 31 grudnia 2015 r.) przyczyniły się przede wszystkim:

- Wzrost wartości zapasów o 10 952 tys. zł, z tego o 7 952 tys. zł (tj. o 28,6%) wzrosła wartość wyrobów jubilerskich (wyrobów własnych i towaru) z uwagi na zatowarowanie nowych salonów oraz poszerzenie oferty we wszystkich salonach i przygotowanie towaru dla salonów, które będą uruchamiane w II półroczu 2016 roku, jak również o 1 273 tys. zł (tj. o 45,8%) wzrosła wartość półproduktów i produkcji w toku, również z uwagi na produkcję wyrobów jubilerskich pod potrzeby istniejących i nowo uruchamianych salonów. W dłuższej perspektywie na wzrost wartości zapasów będą również wpływały notowania cen metali szlachetnych, ponieważ wzrost notowań będzie się przekładał na wzrost wyceny produktów własnych i wzrost cen zakupu towarów.
- Wzrost pochodnych instrumentów finansowych o 9 045 tys. zł. Pozycja ta obejmuje zawarte terminowe transakcje walutowe (forward), których termin realizacji przypada po dniu bilansowym. Pochodne instrumenty finansowe mają odzwierciedlenie w porównywalnej kwocie w pasywach bilansu (różnica jest niższa od 1% i wynika z wyceny bilansowej instrumentów).
- Wzrost o 4 194 tys. zł stanu środków pieniężnych i ich ekwiwalentów: z 7 367 tys. zł na 31 grudnia 2015 r. do 11 561 tys. zł na dzień 30 czerwca 2016 r.

Należności z tytułu dostaw i usług oraz pozostałe należności na dzień 30 czerwca 2016 r. wynosiły 30 265 tys. zł i były na bardzo zbliżonym poziomie do stanu na koniec 2015 roku, kiedy wynosiły 30 884 tys. zł. W należnościach największy udział mają należności z tytułu podatków (według stanu na 30 czerwca 2016 r. wynosiły 26 466 tys. zł i stanowiły 87,4% wszystkich należności), ponieważ zawsze na dzień bilansowy obejmują kwotę należną do zwrotu na rachunek bankowy Spółki wynikającą z rozliczenia podatku VAT za dwa miesiące poprzedzające dzień bilansowy. Wynika to ze sposobu i cyklu rozliczenia podatku VAT (przykładowo: deklaracja za miesiąc maj jest składana do 25 czerwca, rozliczenie wynikające z tej deklaracji jest ujmowane w księgach Spółki w maju, a zwrot nadwyżki podatku naliczonego nad należnym jest dokonywany w terminie 25 dni po złożeniu deklaracji, czyli przypada w miesiącu lipcu. Powoduje to, że na dzień bilansowy, jakim jest 30 czerwca 2016 r. w pozycji „należności z tytułu podatków” są ujęte rozliczenia podatku VAT za miesiące maj i czerwiec i w całości są to należności prawidłowe, którym nie upłynął wymagalny termin zwrotu środków. Analogiczna sytuacja występuje na każdy dzień sporządzenia sprawozdań finansowych). Spółka korzysta z przyspieszonego trybu zwrotu podatku VAT (w terminie 25 dni od dnia złożenia deklaracji) i spełnia wszystkie wymagane przepisami warunki do stosowania tej procedury. Należności z tytułu podatków i innych świadczeń na dzień 31 grudnia 2015 r. i 30 czerwca 2016 r. obejmują kwotę podatku VAT należną do zwrotu za dwa miesiące rozliczeniowe, co potwierdza poprawność dokonywanych przez Spółkę rozliczeń podatkowych.

Na 30 czerwca 2016 r. wartość kapitałów własnych Grupy wynosiła 75 486 tys. zł, co odpowiadało 61,3% wartości sumy bilansowej, stanowiąc podstawowe źródło finansowania majątku Grupy. Zobowiązania z tytułu dostaw i usług obniżyły się z 2 249 tys. zł na koniec 2015 r. do 1 730 tys. zł według stanu na 30 czerwca 2016 r. Stan zobowiązań z tytułu dostaw i usług jest na bardzo niski w relacji do wartości realizowanych obrotów.

Wartość zobowiązań z tytułu kredytów i pożyczek jest na zbliżonym poziomie: według stanu na 31 grudnia 2015 r. wynosiła 17 442 tys. zł, a na dzień 30 czerwca 2016 r. 20 359 tys. zł. Według stanu na koniec 2015 r. część kredytów była klasyfikowana do zobowiązań długoterminowych, ponieważ termin spłaty kredytu przekraczał wówczas 12 miesięcy. Na dzień 30 czerwca 2016 r. zobowiązania z tytułu kredytu w całości są zaliczane do zobowiązań krótkoterminowych. Zobowiązania z tytułu kredytów stanowiły wykorzystanie kredytów w rachunku bieżącym i w stosunku do umów zawartych z bankami wykorzystanie kredytów na dzień 30 czerwca 2016 r. stanowiło 67,9% limitu kredytowego.

Przepływy środków pieniężnych z działalności operacyjnej za I półrocze 2016 r. wynosiły + 12 000 tys. zł, wobec + 2 094 tys. zł za I półrocze 2015 r. Duża różnica (poprawa) przepływów środków pieniężnych z działalności operacyjnej wynika z wzrostu kwoty wypracowanego zysku i wzrostu stanu zobowiązań, (nastąpił wzrost zobowiązań przede wszystkim w pozycji pochodnych instrumentów finansowych stanowiących wartość zawartych i nierozliczonych na dzień bilansowy transakcji forward), natomiast największą pozycję w działalności operacyjnej angażującą środki finansowe stanowi wzrost stanu zapasów.

Środki pieniężne na 30 czerwca 2016 roku wynosiły 11 561 tys. zł, wobec 7 367 tys. zł środków pieniężnych w Grupie Kapitałowej na dzień 31 grudnia 2015 roku. Stan środków pieniężnych oraz niewykorzystane limity kredytów w rachunkach bieżących w kwocie 9 641 tys. zł, pozwalają na sprawne prowadzenie działalności operacyjnej przez spółki z Grupy Kapitałowej.

2.2. Segmenty działalności

Grupa Kapitałowa BRIJU S.A. prowadzi działalność w zakresie handlu hurtowego i obróbki metali szlachetnych oraz w zakresie produkcji, sprzedaży i handlu wyrobami jubilerskimi. W związku z powyższym Grupa dzieli działalność na trzy segmenty operacyjne:

- **Surowce** – segment obejmuje handel hurtowy i obróbkę surowców metali szlachetnych,
- **Wyroby jubilerskie** – segment obejmuje produkcję, sprzedaż i handel wyrobami jubilerskimi,
- **Pozostałe** – segment obejmuje wyniki z najmu nieruchomości.

Segment surowce

Przedmiotem obrotu są kruszce metali szlachetnych (złoto, srebro i inne metale szlachetne). Źródłami pozyskiwania surowca są wtórny rynek biżuterii oraz recykling odpadów produkcyjnych. Pozyskiwanie surowca powierzone jest partnerom handlowym - dostawcom realizującym zamówienia hurtowe. Ich praca polega na skupie złota i srebra w różnych postaciach ze sklepów detalicznych, lombardów i kantorów oraz od przedsiębiorstw zajmujących się recyklingiem odpadów produkcyjnych. Przed rozpoczęciem współpracy partnerzy podlegają dokładnej weryfikacji, która składa się z kilku etapów i obejmuje m.in. weryfikację w urzędzie skarbowym z punktu widzenia rzetelności rozliczeń podatkowych. W trakcie współpracy weryfikacja ta jest systematycznie powtarzana. Po zawarciu umowy zakupu towaru, jest on dostarczany lub przesyłany ubezpieczonymi przesyłkami kurierskimi do centrali firmy, gdzie zostaje przygotowany do rafinacji. Recykling realizowany jest w dwóch etapach: etap wstępny odbywa się w ramach Grupy Kapitałowej, a drugi etap w wyspecjalizowanym zakładzie przemysłowym. Po przetworzeniu gotowe sztabki lub granulat złota stanowią przedmiot wymiany handlowej z największymi podmiotami na rynku

surowcowym. Ze względu na wysokie zapotrzebowanie przemysłu na czyste złoto, chłonność rynku jest praktycznie nieograniczona, zaś skup złomu z rynków wtórnych zapewnia opłacalność całego procesu. Dodatkowo bardzo dobra znajomość rynków zapewnia dywersyfikację dostaw surowca. Z uwagi na szybkość i wypracowany model zawierania transakcji oraz terminowe walutowe transakcje zabezpieczające, nie ma ryzyka związanego ze zmianą cen surowców i kursów walut.

Segment wyroby jubilerskie

Produkcja biżuterii stanowi połączenie nowoczesnej technologii oraz rzemiosła. Duże doświadczenie w produkcji biżuterii pozwoliło Grupie Kapitałowej wdrożyć unikalny, autorski system produkcji biżuterii, pozwalający na produkcję seryjną. Nowoczesne wyposażenie zakładu produkcyjnego oraz zabezpieczenia pomieszczeń produkcji gwarantują bezpieczeństwo produkcji i pracujących tam osób. Poprzez zastosowanie zamkniętego cyklu gromadzenia odpadów produkcyjnych i samodzielne odzyskiwanie złota zminimalizowano ubytki technologiczne do standardów najlepszych firm produkcyjnych w świecie.


Sprzedaż hurtowa wyrobów realizowana jest na terenie Polski oraz poza granice kraju. Każdy z rynków obsługiwany jest przez innych przedstawicieli handlowych. W przypadku realizacji zamówienia hurtowego rozpoczęcie jego realizacji uwarunkowane jest dostarczeniem surowca przez klienta lub wpłaceniem zaliczki w przypadku, gdy towar ma być wykonany z surowca Spółki. Wysyłka towaru odbywa się za pośrednictwem ubezpieczonej przesyłki kurierskiej.

Dystrybucja biżuterii w sieci detalicznej odbywa się za pośrednictwem salonów własnych działających pod marką BRIJU. Na koniec I półroczu 2016 r. funkcjonowało 35 salonów własnych, na terenie całej Polski.

Segment wyrobów jubilerskich charakteryzuje się sezonowością, ponieważ najwyższa wartość sprzedaży przypada na IV kwartał roku, co jest związane z okresem tradycyjnych świątecznych zakupów. Sprzedaż wyrobów jubilerskich w grudniu stanowi ok. 20% sprzedaży rocznej segmentu.

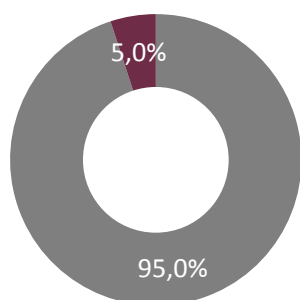
Pozostałe

BRIJU S.A. posiada nieruchomość zaliczoną do nieruchomości inwestycyjnych. Nieruchomość jest zabudowana dwoma budynkami usługowo-produkcyjno-handlowymi. Część pomieszczeń jest wynajmowana firmom zewnętrznym, a przychody i koszty dotyczące nieruchomości inwestycyjnej są ujmowane z pozostałych przychodach i w pozostałych kosztach operacyjnych. Segment pozostałe obejmuje wyniki z najmu nieruchomości.



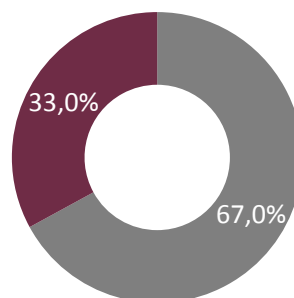
Skonsolidowane wyniki finansowe Grupy Kapitałowej BRIJU S.A. w podziale na segmenty działalności w I półroczu 2016 r. oraz w analogicznym okresie roku poprzedniego kształtowały się następująco:

Przychody wg segmentów



■ Surowce
■ Wyroby jubilerskie

Zysk brutto wg segmentów



I półrocze 2016 r.

Wyszczególnienie	J.m.	Surowce	Wyroby jubilerskie	Pozostałe	Razem
Przychody ze sprzedaży produktów, usług, towarów i materiałów	tys.zł	333 365	17 684		351 049
Koszty własny sprzedaży	tys.zł	-316 124	-9 210		-325 334
Zysk brutto ze sprzedaży (marża brutto)	tys.zł	17 241	8 474		25 715
	%	5,2%	47,9%		7,3%
Pozostałe przychody i koszty segmentu	tys.zł	-2 774	-8 384	13	-11 145
Wynik operacyjny segmentu	tys.zł	14 467	90	13	14 570

I półrocze 2015 r.

Wyszczególnienie	J.m.	Surowce	Wyroby jubilerskie	Pozostałe	Razem
Przychody ze sprzedaży produktów, usług, towarów i materiałów	tys.zł	255 538	9 720		265 258
Koszty własny sprzedaży	tys.zł	-239 839	-5 849		-245 688
Zysk brutto ze sprzedaży (marża brutto)	tys.zł	15 699	3 871		19 570
	%	6,1%	39,8%		7,4%
Pozostałe przychody i koszty segmentu	tys.zł	-4 874	-4 278		-9 152
Wynik operacyjny segmentu	tys.zł	10 825	-407		10 418

Segment surowce

Przychody ze sprzedaży segmentu surowce w I półroczu 2016 r. wyniosły 333 365 tys. zł i były o 77 827 tys. zł (tj. o 30,5%) wyższe od przychodów osiągniętych w I półroczu 2015 r. Wzrost przychodów w segmencie surowce Grupa osiągnęła poprzez wzrost obrotów na handlu złotem. Zysk brutto ze sprzedaży w segmencie surowce wyniósł 17 241 tys. zł, a marża handlowa wyniosła 5,2%. Marża handlowa w I półroczu 2016 r. była o 0,9 p. p. niższa od marży osiągniętej w I półroczu 2015 r., co jest związane z wzrostem udziału złota w przychodach segmentu. W porównaniu do srebra, na handlu złotem generowana jest niższa marża handlowa, ale równocześnie ponoszone są niższe koszty związane z przetwarzaniem i dostawami surowca. Zmiana struktury przychodów nie wpływa więc negatywnie na realizowany wynik operacyjny segmentu. Uwzględniając pozostałe przychody i koszty segmentu, wynik operacyjny segmentu surowce wyniósł w I półroczu 2016r. 14 467 tys. zł i był wyższy od wyniku segmentu za I półrocze 2015 r. o 33,6%. Marża segmentu na poziomie wyniku operacyjnego wyniosła w I półroczu 2016 r. 4,3% (wobec wskaźnika 4,2% za I półrocze 2015 r.), co potwierdza, że zmiana struktury przychodów (złoto, srebro) nie ma wpływu na końcowy wynik segmentu surowce.

Segment wyroby jubilerskie

Przychody ze sprzedaży w segmencie wyrobów jubilerskich w I półroczu 2016 r. wyniosły 17 684 tys. zł i były o 81,9% wyższe od wartości osiągniętej w I półroczu 2015 r. Wysoka dynamika przychodów w tym segmencie jest związana ze stale zwiększającą się ilością sklepów własnych działających pod marką BRIJU. W II kwartale 2016 r. sprzedaż wyrobów jubilerskich była o 83,5% wyższa od wartości sprzedaży wyrobów jubilerskich w II kwartale 2015 r.

Wzrost udziału sprzedaży detalicznej poprzez własną sieć salonów spowodował wzrost marży brutto w segmencie wyrobów jubilerskich z 39,8% w I półroczu 2015 r. do 47,9% w I półroczu 2016 r. (wzrost o 8,1 p.p.). Pozostałe koszty segmentu w I półroczu 2016 r. wynosiły 8 384 tys. zł i są wyższe od kosztów poniesionych w I półroczu 2015 r., ponieważ zawierają koszty funkcjonowania większej ilości salonów. Według stanu na dzień 30 czerwca 2015 r. funkcjonowało 18 salonów własnych, a na koniec I półroczu 2016 r. działało już 35 salonów pod marką BRIJU. Pozostałe koszty segmentu zawierają również jednorazowe koszty ponoszone w momencie uruchamiania nowych sklepów (w I półroczu 2016 roku zostało otwartych 5 salonów).

Zysk operacyjny segmentu wyrobów jubilerskich w I półroczu 2016 r. wyniósł + 90 tys. zł, a w analogicznym okresie roku poprzedniego w segmencie wyrobów jubilerskich Spółka odnotowała stratę w kwocie - 407 tys. zł. Poprawa wyników segmentu następuje wraz z wzrostem wartości sprzedaży generowanej przez poszczególne sklepy, wzrostem ilości sklepów (co powoduje spadek kosztów stałych przypadających na jeden sklep) oraz jest efektem realizowanych działań w zakresie poprawy efektywności segmentu.

3. ISTOTNE ZDARZENIA W OKRESIE OD 1 STYCZNIA 2016 R. DO DNIA SPORZĄDZENIA RAPORTU

Styczeń 2016 r.

Zawarcie znaczącej umowy

W dniu 11 stycznia 2016 r. BRIJU S.A. oraz BRIJU SUROWCE BRIJU SECUR Sp. z o.o. Sp.K. zawarli umowy o współpracy handlowej z producentem wyrobów jubilerskich ze srebra i złota. Przewidywana wartość transakcji, które zostaną zrealizowane na podstawie umowy w okresie 5 lat wynosi 120 mln zł.

Luty 2016 r.

Transakcje na wartość umowy znaczącej

W okresie od 30 grudnia 2015 r. do 10 lutego 2016 r. BRIJU S.A. zawarła transakcje handlowe z Allgemeine Gold und Silberscheideanstalt AG, których łączna wartość wyniosła 61.932.713,01 zł. Przedmiotem transakcji była sprzedaż metali szlachetnych (złota, srebra, palladu i platyny) oraz usługi rafinacji i usługi transportu.

Wartość zrealizowanych transakcji w ramach zawartej umowy

W okresie od 17 grudnia 2015 r. do 16 lutego 2016 roku wartość transakcji zawartych pomiędzy BRIJU S.A. i BRIJU SUROWCE BRIJU SECUR Sp. z o.o. Sp.K. i hurtowym dostawcą metali szlachetnych – producentem i hurtownią biżuterii i półfabrykatów w ramach zawartych umów o współpracy handlowej wyniosła 56.539.975,11 zł. Przedmiotem zawieranych transakcji jest zakup metali szlachetnych (złota) do produkcji wyrobów jubilerskich oraz surowców wykorzystywanych w celach handlowych.

Marzec 2016 r.

Transakcje na wartość umowy znaczącej

W okresie od 11 lutego do 11 marca 2016 r. BRIJU S.A. zawarła transakcje handlowe z Allgemeine Gold und Silberscheideanstalt AG, których łączna wartość wyniosła 58.655.436,28 zł. Przedmiotem transakcji była sprzedaż metali szlachetnych (złota i srebra) oraz usługi rafinacji i usługi transportu

Podpisanie aneksu do umowy kredytowej

W dniu 24 marca 2016 r. BRIJU S.A. podpisała z Powszechną Kasą Oszczędności Bankiem Polskim S.A. w Warszawie aneks do umowy limitu kredytu wielocelowego zawartej 31 marca 2015 roku. Na mocy aneksu okres obowiązywania limitu został przedłużony do 30 czerwca 2017 roku. Kwota limitu nie została zmieniona i wynosi 15 mln zł. Zabezpieczenie wierzytelności Banku z tytułu kredytu stanowi zastaw rejestrowy na zapasach, a kwota zastawu na mocy aneksu została podniesiona z 10 mln zł do 15 mln zł.

Kwiecień 2016 r.

Wartość zrealizowanych transakcji w ramach zawartej umowy

W okresie od 12 czerwca 2015 r. do 20 kwietnia 2016 roku wartość transakcji zawartych pomiędzy BRIJU S.A., BRIJU SUROWCE BRIJU SECUR Sp. z o.o. Sp.K. i BRIJU NETWORK BRIJU SECUR 2 Sp. z o.o. S.K.A. a krajowym dostawcą metali szlachetnych w ramach zawartych umów o współpracy handlowej wyniosła 57.102.072,69 zł. Przedmiotem zawieranych transakcji jest zakup metali szlachetnych (złota) do produkcji wyrobów jubilerskich oraz surowców wykorzystywanych w celach handlowych.

Transakcje na wartość umowy znaczącej

W okresie od 11 marca 2016 r. do 26 kwietnia 2016 r. BRIJU S.A. zawarła transakcje handlowe z Allgemeine Gold und Silberscheideanstalt AG, których łączna wartość wyniosła 57.941.996,72 zł. Przedmiotem transakcji była sprzedaż metali szlachetnych (złota, srebra, platyny i palladu) oraz usługi rafinacji i usługi transportu.

Zawarcie umowy o poufności

W dniu 29 kwietnia 2016 r. Spółka przekazała do publicznej wiadomości treść informacji poufnej, której przekazanie zostało wcześniej opóźnione. Informacja poufna dotyczyła zawarcia w dniu 1 kwietnia 2016 r. umowy o poufności z Abris Capital Partners Sp. z o.o., w ramach której strony umowy rozpoczęły rozmowy o nabyciu akcji spółki BRIJU S.A. Informacja została opóźniona z uwagi na fakt, że wcześniejsze jej przekazanie do publicznej wiadomości mogłoby naruszyć słuszny interes Spółki związany z negocjacjami i negatywnie wpłynąć na efekt tych rozmów. Zakończenie negocjacji bez efektu sprawiło, że zachowanie poufności informacji stało się bezprzedmiotowe.

Maj 2016 r.**Wartość zrealizowanych transakcji w ramach zawartej umowy**

W okresie od 17 lutego 2016 r. do 2 maja 2016 roku wartość transakcji zawartych pomiędzy BRIJU SUROWCE BRIJU SECUR Sp. z o.o. Sp.K. i hurtowym dostawcą metali szlachetnych – producentem i hurtownią biżuterii i półfabrykatów w ramach zawartej umowy o współpracy handlowej wyniosła 60.528.646,76 zł. Przedmiotem zawieranych transakcji jest zakup metali szlachetnych (złota) do produkcji wyrobów jubilerskich oraz surowców wykorzystywanych w celach handlowych.

Wartość zrealizowanych transakcji w ramach zawartej umowy

W okresie od 19 czerwca 2015 r. do 9 maja 2016 roku wartość transakcji zawartych pomiędzy BRIJU S.A., BRIJU NETWORK BRIJU SECUR 2 Sp. z o.o. S.K.A. i BRIJU SUROWCE BRIJU SECUR Sp. z o.o. Sp.K. a hurtowym dostawcą metali szlachetnych w ramach zawartych umów o współpracy handlowej wyniosła 57.699.616,43 zł. Przedmiotem zawieranych transakcji jest zakup metali szlachetnych (złota i srebra) do produkcji wyrobów jubilerskich oraz surowców wykorzystywanych w celach handlowych.

Wypowiedzenie przez Spółkę umowy kredytowej

W dniu 23 maja 2016 r. BRIJU S.A. wypowiedziała umowę kredytową limitu wielocelowego z dnia 31 marca 2015 r. zawartą z Powszechną Kasą Oszczędności Bankiem Polskim S.A. w Warszawie. Przedmiotem umowy było udzielenie przez Bank limitu kredytowego wielocelowego w kwocie 15 mln zł, z okresem obowiązywania do dnia 30 czerwca 2017 roku. Umowa została wypowiedziana przez BRIJU S.A. z zachowaniem okresu wypowiedzenia przewidzianego w umowie, tj. z zachowaniem trzymiesięcznego okresu wypowiedzenia. Umowa ulegnie rozwiązaniu z dniem 24 sierpnia 2016 roku. Wypowiedzenie umowy przez BRIJU S.A. nie spowoduje dla Spółki i Grupy Kapitałowej negatywnych skutków finansowych z uwagi na alternatywne źródła finansowania działalności, które zostaną uruchomione przed terminem rozwiązania umowy.

Zwyczajne Walne Zgromadzenie

W dniu 30 maja 2016 roku odbyło się Zwyczajne Walne Zgromadzenie, które podjęło uchwały zatwierdzającej sprawozdania za 2015 rok, uchwały o udzielenie absolutorium członkom Zarządu i Rady Nadzorczej oraz uchwałę o przeznaczeniu zysku Spółki osiągniętego w roku obrotowym 2015 w całości na kapitał zapasowy. ZWZ dokonało powołania członków Rady Nadzorczej na kolejną 5-letnią wspólną kadencję.

Transakcje na wartość umowy znaczącej

W okresie od 27 kwietnia 2016 r. do 30 maja 2016 r. BRIJU S.A. zawarła transakcje handlowe z Allgemeine Gold und Silberscheideanstalt AG, których łączna wartość wyniosła 61.916.648,36 zł. Przedmiotem transakcji była sprzedaż metali szlachetnych (złota i srebra) oraz usługi rafinacji i usługi transportu.

Powołanie Zarządu na kolejną kadencję

W dniu 30 maja 2016 r. odbyło się posiedzenie Rady Nadzorczej, na którym powołano Zarząd Spółki na kolejną kadencję w niezmienionym składzie. Rada Nadzorcza dokonała również wyboru podmiotu uprawnionego do przeglądu i badania jednostkowych i skonsolidowanych sprawozdań finansowych za 2016 r.

Czerwiec 2016 r.**Zbycie akcji przez Akcjonariusza do poziomu poniżej 5%**

W dniu 2 czerwca 2016 r. Spółka otrzymała zawiadomienie od Nationale-Nederlanden Powszechnego Towarzystwa Emerytalnego S.A. o zbyciu akcji BRIJU S.A. w transakcjach na GPW w Warszawie przez Nationale-Nederlanden Otwarty Fundusz Emerytalny i Nationale-Nederlanden Dobrowolny Fundusz Emerytalny i zmniejszeniu stanu posiadania akcji Spółki poniżej 5% głosów na Walnym Zgromadzeniu Akcjonariuszy Spółki. Przed zbyciem akcji wymienione Fundusze posiadały razem 399 724 akcje Spółki, co stanowiło 6,69% kapitału zakładowego Spółki i były uprawnione do 399 724 głosów na Walnym Zgromadzeniu, co stanowiło 5,01% ogólnej liczby głosów. Po transakcji sprzedaży akcji Fundusze posiadają 397 800 akcji Spółki, co stanowi 6,65% kapitału zakładowego Spółki i 4,99% ogólnej liczby głosów.

Wartość zrealizowanych transakcji w ramach zawartej umowy

W okresie od 16 października 2015 r. do 14 czerwca 2016 roku wartość transakcji zawartych pomiędzy BRIJU S.A., BRIJU NETWORK BRIJU SECUR 2 Sp. z o.o. S.K.A. i BRIJU SUROWCE BRIJU SECUR Sp. z o.o. Sp.K. a krajowym dostawcą metali szlachetnych w ramach zawartych umów o współpracy handlowej wyniosła 60.735.429,78 zł. Przedmiotem zawieranych transakcji jest zakup metali szlachetnych (złota) do produkcji wyrobów jubilerskich oraz surowców wykorzystywanych w celach handlowych.

Zawarcie umowy znaczącej przez spółkę zależną

W dniu 21 czerwca 2016 roku BRIJU SECUR Sp. z o.o. zawarła umowę najmu lokalu z Berea Sp. z o.o. oraz otrzymała informacje o podpisaniu w dniu 17 czerwca 2016 r. aneksu do umowy najmu lokalu z GV Elk Sp. z o.o. – podmiotami pomiędzy którymi istnieje stosunek zależności. Łączna wartość tych umów w okresie ich obowiązywania wyniesie 3,6 mln zł. Przedmiotem obydwóch umów jest najem lokali w centrach handlowych. W lokalach będą uruchomione salony działające pod marką Briju, w których będzie prowadzona sprzedaż wyrobów jubilerskich.

Lipiec 2016 r.**Transakcje na wartość istotnej umowy**

W okresie od 1 czerwca 2016 r. do 6 lipca 2016 r. BRIJU S.A. zawarła transakcje handlowe z Agosi Allgemeine Gold und Silberscheideanstalt AG, których łączna wartość wyniosła 67,3 mln zł. Przedmiotem transakcji była sprzedaż metali szlachetnych (złota i srebra) oraz usługi rafinacji i usługi transportu.

Sierpień 2016 r.**Podpisanie umowy kredytowej oraz ustanowienie zastawu**

W dniu 5 sierpnia 2016 r. BRIJU S.A. zawarła umowę o wielocelowy limit kredytowy z Bankiem Polska Kasa Opieki S.A. Umowa została zawarta na okres do 4 sierpnia 2017 roku. Kwota limitu wynosi 15,7 mln zł, z tego 15,0 mln zł może być wykorzystane jako kredyt w rachunku bieżącym i 0,7 mln zł może być wykorzystane w formie gwarancji bankowych. Kredyt w rachunku bieżącym w pierwszej kolejności został przeznaczony na całkowitą spłatę istniejącego zadłużenia kredytowego w Banku PKO B.P.S.A. Zabezpieczeniem wierzytelności Banku PEKAO S.A. jest zastaw rejestrowy na zapasach w kwocie 15 mln zł wraz z cesją praw z polisy ubezpieczeniowej, pełnomocnictwo do dysponowania rachunkami Spółki oraz oświadczenie o poddaniu się egzekucji. Oprocentowanie kredytu jest oparte o zmienną stopę procentową, którą stanowi stawka WIBOR 1M powiększona o marżę Banku. Wraz z podpisaniem umowy o wielocelowy limit kredytowy została podpisana umowa ustanowienia zastawu rejestrowego na rzeczach oznaczonych co do gatunku. Zastaw został ustanowiony na zapasach towarów znajdujących się w określonych w umowie lokalizacjach, o ogólnej wartości wynoszącej 15,4 mln zł według stanu na 30 czerwca 2016 roku.

Transakcje na wartość istotnej umowy

W okresie od 12 lipca 2016 r. do 8 sierpnia 2016 r. BRIJU S.A. zawarła transakcje handlowe z Agosi Allgemeine Gold und Silberscheideanstalt AG, których łączna wartość wyniosła 61,0 mln zł. Przedmiotem transakcji była sprzedaż metali szlachetnych (złota, srebra, platyny i palladu), zakup srebra oraz usługi rafinacji i usługi transportu.

Podpisanie z mBankiem S.A. aneksów do umów oraz udzielenie poręczenia w ramach Grupy Kapitałowej

W dniu 16 sierpnia 2016 r. BRIJU S.A. podpisała z mBankiem S.A. aneksy do umowy kredytowej i do umowy ramowej dotyczącej gwarancji bankowych. Zgodnie z postanowieniami aneksu został wydłużony okres udostępnienia linii na gwarancje do dnia 19 października 2018 roku oraz Spółka zobowiązała się do złożenia w Banku oświadczenia o poddaniu się egzekucji sporządzonego w formie aktu notarialnego. Spółka udzieliła również zabezpieczenia wierzytelności Banku z tytułu kredytu i gwarancji w formie weksla in blanco poręczonego przez spółki z Grupy Kapitałowej: BRIJU NETWORK BRIJU SECUR 2 Sp. z o.o. S.K.A. i BRIJU SUROWCE BRIJU SECUR Sp. z o.o. Sp.K. Wynagrodzenie dla spółek zależnych za udzielone poręczenie zostało ustalone w wysokości odpowiadającej prowizjom bankowym za udzielenie gwarancji. Uwzględniając wyłączenia konsolidacyjnej koszty związane z udzielonym poręczeniem nie będą miały wpływu na skonsolidowane wyniki Grupy Kapitałowej.



4. PLANOWANE DZIAŁANIA ROZWOJOWE ORAZ CZYNNIKI WPŁYWAJĄCE NA WYNIKI

W obszarze handlu surowcami metali szlachetnych spółki z Grupy Kapitałowej BRIJU wypracowały model współpracy z dostawcami i odbiorcami eliminujący ryzyko zmiany cen metali i kursów walutowych. W kolejnych miesiącach będą kontynuowane działania w zakresie zwiększania ilości sprawdzonych dostawców surowców, aby zwiększać bezpieczeństwo i dynamikę wyników.

Stabilna i dobra sytuacja w segmencie surowców stanowi zaplecze finansowe dla rozwoju sieci własnych salonów i budowy marki BRIJU. Od 2013 r. prowadzone są intensywne prace w zakresie tworzenia sieci salonów działających pod marką BRIJU. Planowane lokalizacje są analizowane pod względem położenia na terenie centrum handlowego, siły nabywczej potencjalnych klientów oraz konkurencji. Wszystkie salony posiadają jednolity wystrój zgodny z koncepcją salonów BRIJU oraz jest w nich wprowadzany system operacyjny umożliwiający szybkie i sprawne przeprowadzanie kampanii reklamowych oraz promocyjnych. Równoległe z otwieraniem nowych salonów, cały czas prowadzone są prace nad pozyskaniem lokalizacji spełniających wyznaczone kryteria, w których będą uruchamiane salony w kolejnych okresach. Lokalizacje do uruchomienia salonów w roku 2016 zostały już wytypowane, są podpisywane kolejne umowy najmu oraz trwają końcowe uzgodnienia. W I półroczu 2016 r. został otwarty drugi salon w Poznaniu oraz salony w Gliwicach, Głogowie, Wrześni i w Katowicach. W kolejnych miesiącach będą uruchamiane następne salony. Łącznie w 2016 roku zostanie uruchomionych około 15 salonów. Wraz z salonami otwartymi w latach wcześniejszych – na koniec 2016 roku cała sieć sklepów działających pod marką BRIJU powinna składać się z około 45 salonów.

Równoległe do rozwoju sieci sklepów Grupa Kapitałowa rozwija ofertę produktową poprzez wprowadzanie nowych kolekcji biżuterii, jak również nowych asortymentów. W salonach została zbudowana pełna oferta jubilerska, konsekwentnie są wprowadzane kolekcje różnicujące ofertę w stosunku do konkurencji, jak również jest rozszerzana oferta wyrobów z brylantami, w tym w klasycznych modelach oraz prowadzona jest intensywna polityka dotycząca asortymentów zegarkowych. W ofercie Grupy znajdują się wyroby z wielu kolekcji, o szerokim i różnorodnym przekroju. Wprowadzaniu nowych kolekcji w złocie będzie towarzyszyła poszerzona komunikacja.

W 2015 r. został rozpoczęty nowy etap promocji marki BRIJU, do której została włączona telewizyjna kampania reklamowa. Działania mające na celu promocję marki będą kontynuowane, tak aby działania marketingowe stale i aktywnie wspierały sprzedaż. Są to działania podejmowane lokalnie w związku z promocją nowo uruchamianych salonów, jak również działania o zasięgu krajowym. W 2016 r. zostanie zintensyfikowana promocja marki BRIJU. Wraz z rozwojem sieci detalicznej wzrasta świadomość marki BRIJU. Zgodnie z przyjętą strategią na rok 2016 marka podnosi swój wizerunek w punktach sprzedaży oraz w ujęciu całościowym. Współpraca ze światem mody dodała BRIJU prestiżu. Dzięki takiemu mariażowi marka może pochwalić się unikatową biżuterią. Poprzez rosnącą popularność marki coraz więcej znanych osób nosi biżuterię marki BRIJU. Oferowane w salonach kolekcje pokazywane są w mediach i w prasie ogólnopolskiej wyznaczającej trendy. Brand BRIJU staje się znany i lubiany. Ten rok niewątpliwie będzie ważnym dla marki BRIJU, która dzięki intensyfikacji swoich działań i systematycznej realizacji strategii marketingowej jest coraz bardziej popularną marką w Polsce. Dodatkowo zaplanowane działania oraz nowe, wyjątkowe kolekcje wprowadzane w ciągu roku umocnią jej pozycję w branży jubilerskiej.

Oprócz czynników wewnętrznych, w perspektywie 2016 roku na przychody i wyniki finansowe Grupy Kapitałowej BRIJU będą również wpływać czynniki zewnętrzne, w tym:

- Kształtowanie się kursów walutowych, które wpływają na wartość realizowanego przychodu, natomiast nie mają istotnego wpływu na wyniki, dzięki wypracowanemu modelowi zawierania transakcji w handlu surowcem chroniącym przed ryzykiem walutowym,
- Kształtowanie się cen kruszców na rynkach światowych, które wpływają na wartość realizowanego przychodu, natomiast nie mają istotnego wpływu na wyniki, przede wszystkim dzięki wypracowanemu w handlu surowcem modelowi zawierania transakcji chroniącym przed ryzykiem zmian cen surowców,
- Ogólna koniunktura gospodarcza i kształtowanie się popytu konsumenckiego, zwłaszcza w obszarze wyrobów jubilerskich.



5. RYZYKA I ZAGROŻENIA DZIAŁALNOŚCI

Czynniki ryzyka związane z otoczeniem Grupy Kapitałowej

Ryzyko związane z konkurencją

Przedmiotem działalności Grupy jest projektowanie, produkcja i dystrybucja biżuterii wykonanej ze złota, srebra i kamieni szlachetnych.

Rynek jubilerski jest rozdrobniony. Istnieje duża liczba małych oraz średnich sklepów i warsztatów, zaś oprócz nich działają trzy duże sieci, na które przypada znaczący udział w rynku. Są to firmy sprzedające wyroby jubilerskie pod marką Apart, W. Kruk i YES. Ekspertki prognozują, że w kolejnych latach sprzedaż będzie dalej rosła.

Należy brać pod uwagę ryzyko pojawienia się kolejnych podmiotów, które rozpoczną działalność na rynku jubilerskim. Działalność podmiotów konkurencyjnych może w przyszłości prowadzić m.in. do spadku marż generowanych przez Grupę, co z kolei może negatywnie wpływać na jej działalność, sytuację finansową i perspektywy rozwoju. Grupa ogranicza ryzyko konkurencji poprzez uzyskanie własnych przewag konkurencyjnych, między innymi przez wysoką jakość wytwarzanych produktów oraz świadczonych usług, terminowość realizowanych zleceń oraz wieloletnie doświadczenie pracowników Grupy. Przyjęta strategia rozwoju zakłada stworzenie własnej marki, przy pomocy której Grupa BRIJU będzie skutecznie konkurować na rynku.

Ryzyko związane z koniunkturą gospodarczą

Wyniki działalności gospodarczej Grupy Kapitałowej BRIJU uzależnione są częściowo od sytuacji w gospodarce polskiej, europejskiej, a także światowej. Wielkość sprzedaży produktów oferowanych przez Grupę zależy od poziomu konsumpcji i popytu na dobra luksusowe. Ewentualne zmniejszenie tempa wzrostu produktu krajowego, a do tego pogarszający się poziom aktywności gospodarczej oraz trudna sytuacja na rynku pracy mogą doprowadzić do spadku popytu na produkty oferowane przez Grupę.

Ryzyko zmiany przepisów prawa oraz sposobu ich interpretacji i stosowania

Zagrożeniem dla działalności Grupy jest niestabilność systemu prawnego w Polsce. Często zmieniające się przepisy i ich wykładnia istotnie utrudniają prowadzenie działalności gospodarczej oraz znacznie ograniczają przewidywalność wyników finansowych. Zmienność przepisów prawa dotyczy zwłaszcza prawa podatkowego. Praktyka organów skarbowych, jak i orzecznictwo sądowe w tej dziedzinie, nie są jednolite. W przypadku przyjęcia przez organy podatkowe niekorzystnej dla Grupy interpretacji przepisów podatkowych, trzeba liczyć się z negatywnymi konsekwencjami dla działalności Grupy, jego sytuacji finansowej i perspektyw rozwoju.

Ryzyko związane ze zmiennością trendów i mody

Rynek jubilerski jest szczególnie narażony na zmianę preferencji i gustów klientów oraz postrzeganie marek, co może mieć wpływ na postrzeganie przez klientów atrakcyjności oferty Grupy i osiągnięte przychody oraz koszty związane z koniecznością częstego opracowywania i wprowadzania nowych produktów. Grupa na bieżąco śledzi najnowsze trendy m.in. uczestnicząc w targach poświęconych biżuterii. Grupa stara się bardzo szybko dostosowywać się do zmian gustów nabywców, kilkakrotnie w ciągu roku proponując swoim klientom nowe kolekcje biżuterii. Istnieje jednak ryzyko, że część oferty mimo podejmowanych starań będzie odbiegać od preferencji nabywców i może to spowodować konieczność obniżenia

cen wyrobów, co z kolei wpłynie na wysokość generowanej marży, a nawet może skutkować koniecznością dokonania odpisów aktualizujących wartość zapasów.

Ryzyko związane z sezonowością sprzedaży

Handel wyrobami jubilerskimi charakteryzuje się sezonowością sprzedaży ze względu na zmienny popyt w różnych okresach roku. Dla rynku jubilerskiego z punktu widzenia generowanego przychodu ze sprzedaży najkorzystniejszym okresem jest zawsze czwarty kwartał roku. Dlatego ewentualne wystąpienie awarii maszyn wykorzystywanych w produkcji biżuterii lub niezapewnienie odpowiedniej ilości zapasów surowca może spowodować niezyskanie przez Grupę zakładanych przychodów w okresie, w którym występuje największy popyt na jej wyroby, co może mieć negatywny wpływ na uzyskiwane przychody. Grupa ogranicza powyższe ryzyko poprzez wcześniejsze gromadzenie surowców oraz wyrobów jubilerskich, bieżące monitorowanie ich stanów magazynowych oraz zapotrzebowania zgłaszanego przez swoich kontrahentów.

Ryzyko związane z poziomem stóp procentowych

Grupa prowadzi swoją działalność również przy udziale kredytów bankowych, tj. długu oprocentowanego w oparciu o zmienną stopę procentową. Ewentualny wzrost stóp procentowych może przyczynić się do zwiększenia kosztów obsługi finansowania, a w konsekwencji do obniżenia wyniku finansowego Grupy Kapitałowej oraz pogorszenia efektywności finansowej realizowanych inwestycji.

Czynniki ryzyka związane z działalnością Grupy Kapitałowej

Ryzyko związane z przyjęciem niewłaściwej strategii rozwoju

Strategia Grupy Kapitałowej BRIJU przewiduje oparcie rozwoju działalności w szczególności na kreowaniu marki BRIJU. Jednakże Grupa nie jest w stanie zapewnić, że z przyczyn od niej niezależnych przyjęta strategia nie zostanie w całości zrealizowana. W celu ograniczenia tego ryzyka Grupa Kapitałowa zatrudniła osoby posiadające odpowiednie kwalifikacje oraz prowadzi bieżący monitoring zaawansowania realizacji strategii w poszczególnych obszarach, wprowadzając – tam, gdzie jest to konieczne – działania korygujące.

Ryzyko utraty kluczowych osób

Działalność Grupy Kapitałowej BRIJU jest w znacznym stopniu oparta na aktywności jego głównych akcjonariuszy. Grupa zatrudnia także pracowników zajmujących się projektowaniem produktów oferowanych przez Grupę oraz pozyskiwaniem nabywców zarówno krajowych, jak i zagranicznych. Ewentualna utrata kluczowych osób może w istotny sposób wpłynąć na poziom sprzedaży, a tym samym na wyniki finansowe Grupy. Grupie Kapitałowej trudno jest zapewnić, iż w przyszłości uda się zatrzymać wszystkich kluczowych pracowników bądź pozyskać na ich miejsce osoby o równie wysokich kompetencjach.

Ryzyko związane z awarią maszyn i urządzeń, zniszczeniem lub utratą majątku

W ramach prowadzonej działalności produkcyjnej i handlowej Grupa Kapitałowa zobowiązana jest do zapewnienia płynności dostaw do odbiorców, zamawiających na bieżąco dostawę produktów lub na bazie planowanych zamówień. Zaistnienie poważnej awarii, istotne zniszczenie lub utrata części lub całości majątku trwałego należącego do Grupy może spowodować czasowe wstrzymanie produkcji i przejściowe trudności w realizacji dostaw, co z kolei może przyczynić się do utraty części planowanych przychodów. Grupa Kapitałowa ogranicza to ryzyko poprzez ubezpieczenie majątku od ryzyk związanych z awarią maszyn, zniszczeniem i utratą części lub całości majątku, w tym ubezpiecza majątek obrotowy od kradzieży z włamaniem i rabunku.

Ryzyko związane z umowami najmu lokali

Grupa Kapitałowa rozwija sprzedaż detaliczną wyrobów jubilerskich poprzez sieć markowych salonów. Salony BRIJU są lokalizowane głównie w centrach handlowych, a pozyskanie lokali odbywa się poprzez zawarcie umowy najmu. Umowy są zawierane na czas określony (najczęściej 5 lat), co wiąże się z ryzykiem konieczności prowadzenia działalności w lokalu, nawet jeżeli nie będzie on generował zakładanych przychodów. Istnieje również ryzyko, że po upływie okresu najmu, Grupa może mieć trudności z przedłużeniem umowy najmu na lokalizacje generujące najlepsze wyniki lub odnowienie umowy najmu będzie wiązało się z podwyższeniem przez wynajmującego opłat za lokal.

Ryzyko dotyczące sporów związanych z prawami własności intelektualnej

Grupa, projektując nowe wzory biżuterii, staje się podmiotem uprawnionym z tytułu praw autorskich do projektów oraz wzorów zdobniczych. Wielość i częsta zmienność tych wzorów przy rozproszonym rynku powoduje, że w obrocie mogą znajdować się wzory do siebie zbliżone, co może wywoływać spory między przedsiębiorcami w zakresie praw własności intelektualnej. Z jednej strony powoduje to istnienie po stronie Grupy ryzyka utraty zysków z uwagi na posługiwanie się przez podmioty konkurencyjne wzorami podobnymi do opracowanych przez nią. Z drugiej strony, Grupa jest również sama narażona na ryzyko zarzutów, że wzory opracowane przez nią naruszają prawa innych producentów, co może negatywnie wpływać na jej wizerunek.

Ryzyko kursowe

W przypadku ponoszenia kosztów i generowania przychodów w różnych walutach (np. ponoszenia nakładów inwestycyjnych w złotych oraz generowania przychodów w walutach obcych) Grupa Kapitałowa narażona jest na ryzyko kursowe, co może obniżyć efektywność realizowanych przedsięwzięć. Grupa Kapitałowa dąży do zminimalizowania ryzyka walutowego poprzez stosowanie hedgingu naturalnego, skorelowania przychodów i kosztów ponoszonych w tej samej walucie oraz poprzez zawieranie transakcji typu forward.

Ryzyko zmiany ceny surowców

W szczególności w zakresie produkcji wyrobów ze złota Grupa Kapitałowa narażona jest na ryzyko zmiany ceny złota (surowca do produkcji wyrobów) pomiędzy datą jego zakupu lub przyjęcia zamówienia od klienta a datą sprzedaży gotowego wyrobu. W konsekwencji, przy wzroście cen surowców i jednocześnie przy ograniczonych możliwościach zmiany cen wyrobów, utrzymanie odpowiednich dla danego typu asortymentu marż może okazać się niemożliwe. W celu ograniczenia tego ryzyka Grupa prowadzi optymalizację zapasów surowca, co pozwala uniknąć ryzyka zakupu surowca w okresie, kiedy jego cena jest najwyższa.

Ryzyko utraty płynności związane z rozliczeniami z Urzędem Skarbowym

Grupa Kapitałowa BRIJU z uwagi na znaczną wartość sprzedaży eksportowej, dla której obowiązuje stawka 0% podatku od towarów i usług, a przy nabywaniu surowca na terenie kraju, gdzie stawka tego podatku wynosi 23 %, generuje znaczną wartość nadwyżki podatku naliczonego nad podatkiem należnym, co uprawnia Grupę do występowania do urzędu skarbowego o zwrot podatku nadpłaconego. Zgodnie z aktualnie obowiązującymi przepisami termin zwrotu podatku nadpłaconego wynosi 25 dni. Z uwagi na znaczne wartości nadwyżki podatku w skali miesiąca, w przypadku zmiany przepisów podatkowych, bądź faktycznego wydłużenia okresu wypłaty podatku nadpłaconego, Grupa może nie być w stanie w prowadzonej działalności generować przepływów pieniężnych zapewniających jej płynność w całym

okresie działalności. Grupa zamierza ograniczać to ryzyko poprzez korzystanie z dostępnej na rynku oferty produktów kredytowych.

Ryzyko związane z dokonywaniem transakcji z podmiotami powiązanymi

Z uwagi na cel powołania spółek zależnych, Grupa Kapitałowa dokonuje z podmiotami zależnymi transakcji handlowych o znacznej wartości. Wszystkie transakcje przeprowadzane są w oparciu o obowiązujące przepisy prawa polskiego i na warunkach rynkowych. Istnieje jednak ryzyko dokonania odmiennej oceny przez organ administracyjny warunków realizacji przez spółki z Grupy konkretnych transakcji lub transakcji dokonywanych w oparciu o obowiązujące umowy o współpracy. Może to skutkować koniecznością wdania się przez spółki z Grupy w długotrwały spór z organami podatkowymi, a w przypadku jego negatywnego rozstrzygnięcia z koniecznością dokonania korekt odprowadzonego podatku dochodowego wraz z należnymi odsetkami, co pośrednio może mieć wpływ na osiągnięte przez Grupę wyniki.

Ryzyko braku komitetu audytu oraz powierzenia funkcji komitetu audytu Radzie Nadzorczej

Zgodnie z przepisami Ustawy o biegłych rewidentach, w jednostkach zainteresowania publicznego, w tym u mających siedzibę w Polsce emitentów papierów wartościowych dopuszczonych do obrotu na rynku regulowanym państwa UE (z wyłączeniem jednostek samorządu terytorialnego) powinien działać komitet audytu, którego członkowie powoływani są przez radę nadzorczą lub komisję rewizyjną spośród swoich członków. W Spółce funkcje tego komitetu zostały powierzone całej Radzie Nadzorczej BRIJU S.A. na podstawie uchwały nr 21 Zwyczajnego Walnego Zgromadzenia BRIJU z dnia 17 czerwca 2013 r. Zgodnie z art. 86 ust. 4 Ustawy o biegłych rewidentach jeden z członków Rady Nadzorczej – Pan Kazimierz Przybyła spełnia warunki niezależności i posiada kwalifikacje w dziedzinie rachunkowości i rewizji finansowej. Pan Kazimierz Przybyła jest wpisany na listę biegłych rewidentów oraz spełnia kryterium niezależności wobec Spółki określone w art. 86 ust. 5 Ustawy o biegłych rewidentach.



6. POZOSTAŁE INFORMACJE

6.1. Transakcje z jednostkami powiązаныmi

W I półroczu 2016 r. transakcje z podmiotami powiązаныmi zawierane przez BRIJU S.A. i jednostki zależne nie zostały zawarte na warunkach innych niż rynkowe.

Transakcje z podmiotami powiązаныmi zrealizowane w I półroczu 2016 r. zostały przedstawione w punkcie 20 skonsolidowanego sprawozdania finansowego.

6.2. Informacja o toczących się postępowaniach

Względem jednostki dominującej oraz jednostek wchodzących w skład Grupy Kapitałowej BRIJU nie toczą się przed sądem ani organami administracji publicznej postępowania dotyczące zobowiązań lub wierzytelności, których jednorazowa lub łączna wartość stanowiłaby co najmniej 10% kapitałów własnych BRIJU S.A.

6.3. Udzielone poręczenia i gwarancje

BRIJU S.A. oraz jednostki z Grupy Kapitałowej nie udzieliły żadnych poręczeń kredytów lub pożyczek, ani nie udzieliły żadnej gwarancji jednostkom spoza Grupy Kapitałowej BRIJU.

W dniu 16 sierpnia 2016 roku BRIJU NETWORK BRIJU SECUR 2 Sp. z o.o. S.K.A. i BRIJU SUROWCE BRIJU SECUR Sp. z o.o. Sp.K. - spółki z Grupy Kapitałowej - udzieliły poręczenia za zobowiązania BRIJU S.A. zaciągnięte w mBank S.A. Poręczenie udzielone BRIJU S.A. obejmuje zobowiązania wobec Banku z tytułu kredytu w kwocie 15 mln zł i z tytułu limitu na gwarancje bankowe w kwocie 3 mln zł. Wynagrodzenie dla spółek zależnych za udzielone poręczenie zostało ustalone w wysokości odpowiadającej prowizjom od gwarancji bankowych.

Na zlecenie BRIJU S.A. mBank S.A. wystawia gwarancje bankowe, na rzecz podmiotów trzecich, jako zabezpieczenie wykonania umów. Gwarancje dotyczą wykonania zobowiązań wynikających z umów najmu lokali, których stroną jest spółka zależna BRIJU SECUR Sp. z o.o. oraz należytego wykonania kontraktu przez BRIJU S.A. Na dzień 30 czerwca 2016r. wszystkie czynne gwarancje bankowe łącznie wynosiły 2 045,7 tys. zł. łączna kwota wystawionych gwarancji bankowych nie przekraczała 10% kapitałów własnych BRIJU S.A.

6.4. Informacja odnośnie prognoz finansowych

BRIJU S.A. i Grupa Kapitałowa nie podawały do publicznej wiadomości prognozy wyników finansowych na 2016 r.

7. OŚWIADCZENIA ZARZĄDU

Oświadczenie Zarządu w sprawie rzetelności sporządzenia sprawozdań finansowych

Zarząd BRIJU S.A. z siedzibą w Poznaniu oświadcza, że wedle naszej najlepszej wiedzy:


- półroczne skrócone skonsolidowane sprawozdanie finansowe za I półrocze 2016 r. i dane porównywalne sporządzone zostały zgodnie z obowiązującymi zasadami rachunkowości i odzwierciedlają w sposób prawdziwy, rzetelny i jasny sytuację majątkową i finansową Grupy Kapitałowej BRIJU oraz jej wynik finansowy,
- półroczne jednostkowe sprawozdanie finansowe za I półrocze 2016 r. i dane porównywalne sporządzone zostały zgodnie z obowiązującymi zasadami rachunkowości i odzwierciedlają w sposób prawdziwy, rzetelny i jasny sytuację majątkową i finansową BRIJU S.A. oraz jej wynik finansowy,
- półroczne sprawozdanie z działalności Grupy Kapitałowej BRIJU S.A. zawiera prawdziwy obraz rozwoju i osiągnięć oraz sytuacji Grupy Kapitałowej, w tym opis podstawowych zagrożeń i ryzyka.

Oświadczenie Zarządu w sprawie podmiotu uprawnionego do badania sprawozdań finansowych

Zarząd BRIJU S.A. z siedzibą w Poznaniu oświadcza, że CNKP AUDYT Sp. z o.o. z siedzibą w Poznaniu - podmiot uprawniony do badania sprawozdań finansowych, dokonujący przeglądu półrocznego skróconego skonsolidowanego sprawozdania finansowego Grupy Kapitałowej BRIJU za I półrocze 2016 r. oraz jednostkowego sprawozdania finansowego BRIJU S.A. za I półrocze 2016 r., został wybrany zgodnie z przepisami prawa. Podmiot ten oraz biegli rewidenci dokonujący przeglądu sprawozdania spełniali warunki do wydania bezstronnego i niezależnego raportu z przeglądu półrocznego skróconego skonsolidowanego sprawozdania finansowego oraz półrocznego jednostkowego sprawozdania finansowego, zgodnie z obowiązującymi przepisami i normami zawodowymi.



Tomasz Piotrowski
Wiceprezes Zarządu



Jarosław Piotrowski
Wiceprezes Zarządu



Przemysław Piotrowski
Prezes Zarządu