

**GRUPA KAPITAŁOWA
INTER CARS S.A.**

*Raport półroczny
za okres od 1 stycznia 2016 r. do 30 czerwca 2016 r.*



Spis treści

Oświadczenie członków Zarządu.....	4
Wybrane skonsolidowane dane dotyczące Grupy Inter Cars	5
ŚRÓDROCZNE SKRÓCONE SKONSOLIDOWANE SPRAWOZDANIE FINANSOWE GRUPY INTER CARS .	6
Skonsolidowane sprawozdanie z sytuacji finansowej.....	6
Skonsolidowane sprawozdanie z całkowitych dochodów	7
Skonsolidowane sprawozdanie ze zmian w kapitale własnym	8
Skonsolidowane sprawozdanie z przepływów pieniężnych.....	10
Noty objaśniające do śródrocznego skróconego skonsolidowanego sprawozdania finansowego sporządzonego za okres 6 miesięcy zakończony 30 czerwca 2016	11
1. Informacje o Grupie Kapitałowej Inter Cars.....	11
1.1. Skład Grupy Kapitałowej	12
2. Informacje o zasadach przyjętych przy sporządzaniu półrocznego skróconego skonsolidowanego sprawozdania finansowego	14
2.1. Oświadczenie o zgodności z MSSF.....	14
2.2. Podstawa sporządzania śródrocznego skróconego skonsolidowanego sprawozdania finansowego	15
2.3. Istotne oceny i oszacowania.....	15
2.4. Sezonowość.....	16
2.5. Waluta funkcjonalna i waluta prezentacji sprawozdań finansowych oraz zasady przyjęte do przeliczenia danych finansowych.....	16
2.6. Informacje na temat segmentów działalności.....	16
3. Pozostałe noty.....	17
3.1. Rzeczowe aktywa trwale i wartości niematerialne.....	17
3.2. Inwestycje w jednostkach powiązanych.....	17
3.3. Zapasy	17
3.4. Należności z tytułu dostaw i usług oraz pozostałe należności.....	18
3.5. Kapitał.....	18
3.6. Dywidenda	18
3.7. Zobowiązania z tytułu kredytów, pożyczek oraz innych instrumentów dłużnych.....	18
3.8. Zabezpieczenia przepływów pieniężnych	21
3.9. Zobowiązania warunkowe, zabezpieczenia oraz przyszłe zobowiązania (w tym wynikające z zawartych umów leasingu operacyjnego).....	21
3.10. Transakcje z jednostkami powiązаныmi.....	21
3.11. Podatek odroczony.....	21
3.12. Podatek dochodowy	22
3.13. Zdarzenia, które wystąpiły po dniu sprawozdawczym, na który sporządzono raport, a mogące w znaczący sposób wpłynąć na przyszłe wyniki finansowe emitenta	22
SPRAWOZDANIE ZARZĄDU Z DZIAŁALNOŚCI GRUPY KAPITAŁOWEJ	23
1. Opis organizacji Grupy Inter Cars ze wskazaniem jednostek podlegających konsolidacji	23
2. Zasady sporządzenia śródrocznego skróconego skonsolidowanego sprawozdania finansowego	23
3. Podsumowanie działalności oraz skonsolidowanych i jednostkowych wyników finansowych – za okres od 1 stycznia 2016 roku do 30 czerwca 2016 roku	24
4. Opis czynników i zdarzeń, w szczególności o nietypowym charakterze, mających znaczący wpływ na osiągnięty wynik finansowy oraz opis istotnych dokonań lub niepowodzeń wraz z wykazem najważniejszych zdarzeń ich dotyczących	27
5. Wskazanie skutków zmian w strukturze jednostki gospodarczej.	27
6. Stanowisko Zarządu odnośnie możliwości zrealizowania wcześniej publikowanych prognoz wyników na 2016 rok.....	27
7. Wykaz akcjonariuszy posiadających co najmniej 5% ogólnej liczby głosów na dzień przekazania niniejszego raportu.....	27
8. Wykaz zmian w strukturze własności znacznych pakietów akcji emitenta.....	27

9. Zestawienie zmian w stanie posiadania akcji Inter Cars S.A. lub uprawnień do nich (opcji) przez osoby zarządzające i nadzorujące emitenta, w okresie od przekazania poprzedniego raportu kwartalnego.....	28
10. Wskazanie postępowań toczących się przed sądem, organem właściwym dla postępowania arbitrażowego lub organem administracji publicznej	28
11. Inne informacje, które zdaniem emitenta są istotne dla oceny jego sytuacji kadrowej, majątkowej, finansowej, wyniku finansowego i ich zmian, oraz informacje, które są istotne dla oceny możliwości realizacji zobowiązań przez emitenta.....	29
12. Czynniki, które w ocenie emitenta będą miały wpływ na osiągnięte przez niego wyniki w perspektywie co najmniej kolejnego kwartału	29
13. Opis podstawowych zagrożeń i ryzyka związanych z pozostałymi miesiącami roku obrotowego .	29
14. Informacje o zawarciu przez emitenta lub jednostkę zależną jednej lub wielu transakcji z podmiotami powiązаныmi, jeżeli pojedynczo lub łącznie są one istotne i zostały zawarte na innych warunkach niż rynkowe.	29
15. Informacje o udzieleniu przez emitenta lub przez jednostkę od niego zależną poręczeń kredytu lub pożyczki lub udzieleniu gwarancji – łącznie jednemu podmiotowi lub jednostce zależnej od tego podmiotu, jeżeli łączna wartość istniejących poręczeń lub gwarancji stanowi równowartość co najmniej 10% kapitałów własnych emitenta.....	29
ŚRÓDROCZNE SKRÓCONE JEDNOSTKOWE SPRAWOZDANIE FINANSOWE INTER CARS S.A. ZA OKRES OD 1 STYCZNIA 2016 ROKU DO 30 CZERWCA 2016 ROKU	31
Jednostkowe sprawozdanie z sytuacji finansowej	31
Jednostkowe sprawozdanie z całkowitych dochodów	32
Jednostkowe sprawozdanie ze zmian w kapitale własnym.....	33
Jednostkowe sprawozdanie z przepływów pieniężnych	34
Noty objaśniające do śródrocznego skróconego jednostkowego sprawozdania finansowego sporządzonego za okres 6 miesięcy zakończony 30 czerwca 2016	35
1.1. Zasady rachunkowości	35
Oświadczenie o zgodności z MSSF	35
1.2. Inwestycje w jednostkach podporządkowanych	35
1.3. Informacje na temat segmentów działalności.....	36
1.4. Sezonowość.....	36
1.5. Dywidenda	36
1.6. Istotne oceny i oszacowania.....	36
1.7. Transakcje z podmiotami powiązаныmi w skróconym jednostkowym sprawozdaniu finansowym.....	36

Oświadczenie członków Zarządu

Zgodnie z wymogami Rozporządzenia Ministra Finansów z dnia 19 lutego 2009 r. w sprawie informacji bieżących i okresowych przekazywanych przez emitentów papierów wartościowych, Zarząd Inter Cars S.A. niniejszym oświadcza, że:


- Śródroczne skrócone skonsolidowane sprawozdanie finansowe oraz śródroczne skrócone jednostkowe sprawozdanie finansowe sporządzone za okres od 1 stycznia 2016 r. do 30 czerwca 2016 r. i dane porównywalne sporządzone zostały wedle jego najlepszej wiedzy zgodnie z obowiązującymi zasadami rachunkowości oraz że odzwierciedlają w sposób prawdziwy, rzetelny i jasny sytuację majątkową i finansową odpowiednio Grupy Kapitałowej Inter Cars S.A. i Inter Cars S.A. oraz ich wynik finansowy.
- Komentarz do raportu półrocznego, stanowiący półroczne sprawozdanie z działalności Grupy Inter Cars zawiera prawdziwy obraz rozwoju i osiągnięć oraz sytuacji Grupy Inter Cars.
- PricewaterhouseCoopers Spółka z ograniczoną odpowiedzialnością, podmiot uprawniony do badania sprawozdań finansowych dokonujący przeglądu półrocznego skróconego skonsolidowanego sprawozdania finansowego Grupy Inter Cars oraz półrocznego skróconego jednostkowego sprawozdania finansowego Inter Cars S.A. został wybrany zgodnie z przepisami prawa oraz że podmiot ten oraz biegły rewident dokonujący tego przeglądu spełniali warunki do wydania bezstronnego i niezależnego raportu z przeglądu, zgodnie z właściwymi przepisami prawa.

Warszawa, 30 sierpnia 2016 roku




Robert Kierzek

Prezes Zarządu



Krzysztof Soszyński

Wiceprezes Zarządu




Krzysztof Oleksowicz

Członek Zarządu



Maciej Oleksowicz

Członek Zarządu



Wojciech Twaróg

Członek Zarządu

Wybrane skonsolidowane dane dotyczące Grupy Inter Cars

	za okres 6 miesięcy zakończony 30 czerwca			
	2016	2015	2016	2015
	tys. zł	tys. zł	tys. eur	tys. eur
Dane dotyczące wzrostu i zysków				
Marża na sprzedaży	30,4%	30,4%		
EBITDA (narastająco za ostatnie 12 miesięcy)	284 794	278 224	65 014	67 300
Dług netto/ EBITDA	2,54	2,16		
Podstawowy wskaźnik zysku na 1 akcję (w zł)	8,04	6,22	1,84	1,51
Rozwodniony wskaźnik zysku na 1 akcję (w zł)	8,04	6,22	1,84	1,51
Zysk z działalności operacyjnej	148 390	114 678	33 875	27 740
Zysk netto	113 940	88 196	26 011	21 334
Przepływy				
Przepływy pieniężne z działalności operacyjnej	238 887	99 753	54 534	24 129
Przepływy pieniężne z działalności inwestycyjnej	(72 375)	(71 802)	(16 522)	(17 368)
Przepływy pieniężne z działalności finansowej	(119 408)	17 701	(27 259)	4 282
Zatrudnienie i ilość filii				
Pracownicy				
Podmiot dominujący	374	351		
Spółki zależne	1 828	1 522		
Filie				
Podmiot dominujący	212	175		
Spółki zależne	206	175		
	Na dzień		Na dzień	
	30.06.2016	31.12.2015	30.06.2016	31.12.2015
	tys. zł	tys. zł	tys. eur	tys. eur
Skonsolidowane sprawozdanie z sytuacji finansowej				
Środki pieniężne i ich ekwiwalenty	120 120	73 016	27 143	17 134
Suma bilansowa	2 868 275	2 506 364	648 125	588 141
Kredyty, pożyczki, leasing finansowy, faktoring odwrotny	843 876	804 645	190 685	188 817
Kapitał własny przypadający na akcjonariuszy podmiotu dominującego	1 312 922	1 205 878	296 672	282 970

Wskaźnik EBITDA liczony jest jako suma zysku z działalności operacyjnej i amortyzacji za okres sprawozdawczy.

Do wyliczenia wybranych danych finansowych w EUR zastosowano następujące kursy:

- dla pozycji sprawozdania z sytuacji finansowej – kurs NBP z dnia 30 czerwca 2016 roku – 1 EUR = 4,4255 PLN, kurs z dnia 31 grudnia 2015 roku – 1 EUR = 4,2615 PLN.
- dla pozycji sprawozdania z całkowitych dochodów i przepływów pieniężnych – kurs wyliczony jako średnia kursów NBP, obowiązujących na ostatni dzień każdego miesiąca pierwszego półrocza 2016 i 2015 roku, odpowiednio: 1 EUR = 4,3805 PLN i 1 EUR = 4,1341 PLN.

ŚRÓDROCZNE SKRÓCONE SKONSOLIDOWANE SPRAWOZDANIE FINANSOWE GRUPY INTER CARS

Skonsolidowane sprawozdanie z sytuacji finansowej

(w tys. zł)		<u>30.06.2016</u>	<u>31.12.2015</u>
		<i>niebadane</i>	
AKTYWA			
Aktywa trwałe			
Rzeczowe aktywa trwałe	3.1	448 481	392 802
Nieruchomości inwestycyjne	3.1	24 685	24 685
Wartości niematerialne	3.1	148 897	152 070
Inwestycje w jednostkach powiązanych	3.2	809	810
Inwestycje dostępne do sprzedaży		301	301
Należności		14 779	15 467
Aktywa z tytułu podatku odroczonego	3.11	63 458	56 806
		701 410	642 941
Aktywa obrotowe			
Zapasy	3.3	1 443 917	1 251 716
Należności z tytułu dostaw i usług oraz pozostałe należności	3.4	599 206	528 446
Należności z tytułu podatku dochodowego		3 622	10 245
Środki pieniężne i ich ekwiwalenty		120 120	73 016
		2 166 865	1 863 423
AKTYWA RAZEM		2 868 275	2 506 364
PASYWA			
Kapitał zakładowy	3.5	28 336	28 336
Kapitał zapasowy ze sprzedaży akcji powyżej wartości nominalnej		259 530	259 530
Kapitał zapasowy		730 999	645 998
Pozostałe kapitały rezerwowe		5 935	5 935
Różnice kursowe z przeliczenia spółek zależnych		(7 050)	(10 213)
Niepodzielony wynik lat ubiegłych i roku bieżącego		295 172	276 292
Kapitał własny przypadający na akcjonariuszy jednostki dominującej		1 312 922	1 205 878
Zobowiązania długoterminowe			
Zobowiązania z tytułu kredytów, pożyczek oraz leasingu finansowego	3.7	428 839	427 478
Pozostałe zobowiązania długoterminowe		7 092	8 529
Rezerwa z tytułu odroczonego podatku dochodowego	3.11	35 813	33 047
		471 744	469 054
Zobowiązania krótkoterminowe			
Zobowiązania z tytułu dostaw i usług oraz pozostałe zobowiązania		650 809	439 137
Zobowiązania z tytułu kredytów, pożyczek oraz leasingu finansowego	3.7	372 959	314 000
Zobowiązania z tytułu faktoringu odwrotnego	3.7	42 078	63 167
Zobowiązania z tytułu świadczeń pracowniczych		14 619	6 718
Zobowiązania z tytułu podatku dochodowego		3 144	8 410
		1 083 609	831 432
PASYWA RAZEM		2 868 275	2 506 364

Skonsolidowane sprawozdanie z całkowitych dochodów

w tys. zł	za 3 miesiące zakończone 30 czerwca		za 6 miesięcy zakończone 30 czerwca	
	2016	2015	2016	2015
	niebadane	niebadane	niebadane	niebadane
Przychody ze sprzedaży produktów, towarów i materiałów	1 558 135	1 197 491	2 861 633	2 180 046
Koszty sprzedanych produktów, towarów i materiałów	(1 080 546)	(824 104)	(1 992 945)	(1 518 314)
Zysk brutto ze sprzedaży	477 589	373 387	868 688	661 732
Pozostałe przychody operacyjne	4 262	-	9 641	1 424
Koszty sprzedaży i ogólnego zarządu	(218 875)	(170 010)	(398 020)	(306 671)
Koszty usługi dystrybucyjnej	(165 229)	(126 073)	(309 554)	(233 052)
Pozostałe koszty operacyjne	(17 076)	(7 094)	(22 365)	(8 755)
Zysk z działalności operacyjnej	80 671	70 210	148 390	114 678
Przychody finansowe	282	462	2 094	1 167
Różnice kursowe	995	(3 152)	(300)	(434)
Koszty finansowe	(6 892)	(6 121)	(14 306)	(12 126)
Zysk przed opodatkowaniem	75 056	61 399	135 878	103 285
Podatek dochodowy	(12 036)	(9 014)	(21 938)	(15 089)
Zysk netto	63 020	52 385	113 940	88 196
INNE CAŁKOWITE DOCHODY				
Różnice kursowe z przeliczenia	3 626	1 346	3 163	(4 443)
Inne całkowite dochody netto, ogółem	3 626	1 346	3 163	(4 443)
CAŁKOWITE DOCHODY	66 646	53 731	117 103	83 753
Zysk netto przypadający na:				
-akcjonariuszy podmiotu dominującego	63 020	52 385	113 940	88 196
	63 020	52 385	113 940	88 196
Całkowite dochody przypadające na:				
-akcjonariuszy podmiotu dominującego	66 646	53 731	117 103	83 753
	66 646	53 731	117 103	83 753
Zysk netto	63 020	52 385	113 940	88 196
Średnio ważona liczba akcji zwykłych	14 168 100	14 168 100	14 168 100	14 168 100
Zysk na jedną akcję zwykłą (w zł)	4,45	3,70	8,04	6,22
Średnio ważona rozwodniona liczba akcji zwykłych	14 168 100	14 168 100	14 168 100	14 168 100
Rozwodniony zysk na jedną akcję zwykłą (w zł)	4,45	3,70	8,04	6,22

Śródroczne skrócone skonsolidowane sprawozdanie finansowe Grupy Kapitałowej Inter Cars S.A.
za okres od 1 stycznia do 30 czerwca 2016 roku

Skonsolidowane sprawozdanie ze zmian w kapitale własnym

za okres od 1 stycznia 2016 roku do 30 czerwca 2016 roku *(niebadane)*

<i>(w tys. zł)</i>	Kapitał zakładowy	Kapitał zapasowy ze sprzedaży akcji powyżej wartości nominalnej	Kapitał zapasowy	Różnice kursowe z przeliczenia	Pozostałe kapitały rezerwowe	Niepodzielony wynik lat ubiegłych i roku bieżącego	Kapitał własny przypadający na akcjonariuszy podmiotu dominującego
Na 1 stycznia 2016 roku	28 336	259 530	645 998	(10 213)	5 935	276 292	1 205 878
<i>Sprawozdanie z całkowitych dochodów</i>							
Zysk netto za okres sprawozdawczy	-	-	-	-	-	113 940	113 940
<i>Inne całkowite dochody</i>							
Różnice kursowe z przeliczenia	-	-	-	3 163	-	-	3 163
<i>Całkowite dochody, ogółem</i>	-	-	-	3 163	-	113 940	117 103
<i>Transakcje z udziałowcami</i>							
Podział zysku z poprzedniego okresu - dywidenda	-	-	-	-	-	(10 059)	(10 059)
Podział zysku z poprzedniego okresu - pokrycie straty z kapitału zapasowego	-	-	-	-	-	-	-
Podział zysku z poprzedniego okresu - przeniesienie na kapitał zapasowy	-	-	85 001	-	-	(85 001)	-
Na 30 czerwca 2016 roku (niebadane)	28 336	259 530	730 999	(7 050)	5 935	295 172	1 312 922

za okres od 1 stycznia 2015 roku do 30 czerwca 2015 roku *(niebadane)*

Śródroczne skrócone skonsolidowane sprawozdanie finansowe Grupy Kapitałowej Inter Cars S.A.

za okres od 1 stycznia do 30 czerwca 2016 roku

(w tys. zł)	Kapitał zakładowy	Kapitał zapasowy ze sprzedaży akcji powyżej wartości nominalnej	Kapitał zapasowy	Różnice kursowe z przeliczenia	Pozostałe kapitały rezerwowe	Niepodzielony wynik lat ubiegłych i roku bieżącego	Kapitał własny przypadający na akcjonariuszy podmiotu dominującego
Na 1 stycznia 2015 roku	28 336	259 530	560 214	(6 076)	5 935	221 109	1 069 048
Sprawozdanie z całkowitych dochodów							
Zysk netto za okres sprawozdawczy	-	-	-	-	-	88 196	88 196
Inne całkowite dochody							
Różnice kursowe z przeliczenia	-	-	-	(4 443)	-	-	(4 443)
Całkowite dochody, ogółem	-	-	-	(4 443)	-	88 196	83 753
Transakcje z udziałowcami							
Podział zysku z poprzedniego okresu - dywidenda	-	-	-	-	-	(10 059)	(10 059)
Podział zysku z poprzedniego okresu - pokrycie straty z kapitału zapasowego	-	-	(3 877)	-	-	3 877	-
Podział zysku z poprzedniego okresu - przeniesienie na kapitał zapasowy	-	-	89 661	-	-	(89 661)	-
Na 30 czerwca 2015 roku (niebadane)	28 336	259 530	645 998	(10 519)	5 935	213 462	1 142 742

Skonsolidowane sprawozdanie z przepływów pieniężnych

<i>(w tys. zł)</i>	1.01.2016 – 30.06.2016 <i>niebadane</i>	1.01.2015 – 30.06.2015 <i>niebadane</i>
Przepływy środków pieniężnych z działalności operacyjnej		
Zysk przed opodatkowaniem	135 878	103 285
Korekty o pozycje:		
Amortyzacja	25 285	25 301
(Zysk)/strata z tytułu różnic kursowych	1 587	(775)
(Zysk)/strata na sprzedaży rzeczowych aktywów trwałych	(400)	(460)
Odsetki, netto	14 224	11 621
Pozostałe pozycje netto	2 815	(4 371)
Przepływy z działalności operacyjnej przed zmianami w kapitale obrotowym	179 389	134 601
Zmiana stanu zapasów	(192 201)	(269 497)
Zmiana stanu należności	(76 404)	(34 858)
Zmiana stanu zobowiązań krótkoterminowych	352 569	284 668
Środki pieniężne wygenerowane w toku działalności operacyjnej	263 353	114 914
Podatek dochodowy zapłacony	(24 466)	(15 161)
Środki pieniężne netto z działalności operacyjnej	238 887	99 753
Przepływy środków pieniężnych z działalności inwestycyjnej		
Wpływy ze sprzedaży aktywów trwałych i wartości niematerialnych	752	2 808
Wpływy ze sprzedaży udziałów	-	-
Nabycie rzeczowych aktywów trwałych i wartości niematerialnych	(76 693)	(74 465)
Wydatki na nabycie udziałów w jednostkach pozostałych	-	-
Spłata pożyczek udzielonych	3 902	3 012
Pożyczki udzielone	(450)	(3 348)
Odsetki otrzymane	114	191
Środki pieniężne netto z działalności inwestycyjnej	(72 375)	(71 802)
Przepływy środków pieniężnych z działalności finansowej		
(Spłaty) / wpływy z tytułu kredytów, pożyczek	45 025	51 347
Zapłacone odsetki	(14 418)	(11 914)
Płatności zobowiązań z tytułu umów leasingu finansowego	(19 637)	(6 552)
Płatności z tytułu faktoringu odwróconego	(130 378)	(15 180)
Środki pieniężne netto z działalności finansowej	(119 408)	17 701
Zmiana stanu środków pieniężnych i ekwiwalentów środków pieniężnych netto	47 104	45 652
Środki pieniężne i ekwiwalenty środków pieniężnych na początek okresu	73 016	65 829
Środki pieniężne i ekwiwalenty środków pieniężnych na koniec okresu	120 120	111 481

Noty objaśniające do śródrocznego skróconego skonsolidowanego sprawozdania finansowego sporządzonego za okres 6 miesięcy zakończony 30 czerwca 2016

1. Informacje o Grupie Kapitałowej Inter Cars

Przedmiot działalności

Podstawową działalnością Grupy Kapitałowej Inter Cars Spółka Akcyjna („Grupa”, „Grupa Inter Cars”, „Grupa Kapitałowa Inter Cars”) jest import i dystrybucja części zamiennych do samochodów osobowych oraz pojazdów użytkowych. Spółką dominującą w Grupie jest Spółka Inter Cars S.A. („Spółka”, „jednostka dominująca”).

Siedziba – podmiot dominujący

Inter Cars S.A.

ul. Powsińska 64

02-903 Warszawa

Polska

Magazyn Centralny:

ul. Gdańska 15

05-152 Czosnów k/Warszawy

Dane kontaktowe

tel. (+48-22) 714 19 16

fax. (+48-22) 714 19 18

bzarzadu@intercars.eu

relacje.inwestorskie@intercars.eu

www.intercars.com.pl

Rada Nadzorcza

Andrzej Oliszewski, Przewodniczący

Piotr Płoszajski

Tomasz Rusak

Michał Marczak

Jacek Klimczak

Zarząd (stan na dzień zatwierdzenia sprawozdania finansowego)

Robert Kierzek, Prezes

Krzysztof Soszyński, Wiceprezes

Krzysztof Oleksowicz

Maciej Oleksowicz

Wojciech Twaróg

W dniu 20 czerwca 2016 r. Rada Nadzorcza Spółki postanowiła powołać z dniem 1 lipca 2016 r. pana Macieja Oleksowicza na członka Zarządu Spółki. Pan Maciej Oleksowicz zastąpił tym samym na stanowisku członka Zarządu pana Witolda Kmiecika, który pełnił tę funkcję do 30 czerwca 2016r.

Biegły rewident

PricewaterhouseCoopers Sp. z o.o.

Al. Armii Ludowej 14,

00-638 Warszawa

Śródroczne skrócone skonsolidowane sprawozdanie finansowe Grupy Kapitałowej Inter Cars S.A.
za okres od 1 stycznia do 30 czerwca 2016 roku

(w tys. zł)

1.1. Skład Grupy Kapitałowej

Spółka dominująca Inter Cars S.A. („Spółka”) jest spółką zarejestrowaną w Polsce. Skonsolidowane sprawozdanie finansowe śródroczne za okres kończący się 30 czerwca 2016 roku zawiera dane spółki, spółek zależnych określonych jako Grupa Kapitałowa Inter Cars („Grupa”) oraz udział Grupy w jednostkach stowarzyszonych.

Skonsolidowane sprawozdanie finansowe Grupy Kapitałowej Inter Cars za okres kończący się 31 grudnia 2015 roku jest dostępne na stronie www.intercars.com.pl.

Na dzień 30 czerwca 2016 roku w skład Grupy Kapitałowej Inter Cars wchodziły: Inter Cars S.A. jako Jednostka Dominująca oraz 30 jednostek, w tym:

- 26 spółek zależnych od Inter Cars S.A.
- 2 spółki pośrednio zależne od Inter Cars S.A.

Ponadto Grupa posiada udziały w dwóch jednostkach stowarzyszonych.

Nazwa podmiotu	Siedziba	Przedmiot działalności	Metoda konsolidacji	Procentowy udział Grupy w kapitale podstawowym	
				30.06.2016	30.06.2015
Podmiot dominujący					
Inter Cars S.A.	Warszawa	Import i dystrybucja części zamiennych do samochodów osobowych oraz pojazdów użytkowych	Pełna	Nie dotyczy	Nie dotyczy
Spółki bezpośrednio zależne					
Inter Cars Ukraine	Ukraina, Chmielnicki	Dystrybucja części zamiennych do samochodów osobowych oraz pojazdów użytkowych	Pełna	100%	100%
Q-service Sp. z o.o.	Częstków Mazowiecki	Doradztwo oraz organizacja szkoleń i seminariów w zakresie usług motoryzacyjnych i rynku motoryzacyjnego	Pełna	100%	100%
Lauber Sp. z o.o.	Słupsk	Regeneracja części samochodowych.	Pełna	100%	100%
Inter Cars Česká republika s.r.o.	Czechy, Praga	Dystrybucja części zamiennych do samochodów osobowych oraz pojazdów użytkowych	Pełna	100%	100%
Feber Sp. z o.o.	Warszawa	Produkcja pojazdów samochodowych, przyczep i nacze	Pełna	100%	100%
IC Development & Finance Sp. z o.o	Warszawa	Usługi developerskie i wynajmu nieruchomości	Pełna	100%	100%
Armatus sp. z o.o.	Warszawa	Dystrybucja części zamiennych do samochodów osobowych oraz pojazdów użytkowych	Pełna	100%	100%
Inter Cars Slovenská republika s.r.o.	Słowacja, Bratysława	Dystrybucja części zamiennych do samochodów osobowych oraz pojazdów użytkowych	Pełna	100%	100%
Inter Cars Lietuva UAB	Litwa, Wilno	Dystrybucja części zamiennych do samochodów osobowych oraz pojazdów użytkowych	Pełna	100%	100%
JC Auto s.r.o.	Czechy, Karvina-Darkom	Spółka nie prowadzi działalności operacyjnej	Pełna	100%	100%
JC Auto S.A.	Belgia, BrainL'Allued	Dystrybucja części zamiennych do samochodów osobowych oraz pojazdów użytkowych	Pełna	100%	100%
Inter Cars Hungária Kft	Węgry, Budapeszt	Dystrybucja części zamiennych do samochodów osobowych oraz pojazdów użytkowych	Pełna	100%	100%

Śródroczne skrócone skonsolidowane sprawozdanie finansowe Grupy Kapitałowej Inter Cars S.A.
za okres od 1 stycznia do 30 czerwca 2016 roku

(w tys. zł)

Nazwa podmiotu	Siedziba	Przedmiot działalności	Metoda konsolidacji	Procentowy udział Grupy w kapitale podstawowym	
				30.06.2016	30.06.2015
Inter Cars Italia s.r.l	Włochy, Mediolan	Dystrybucja części zamiennych do samochodów osobowych oraz pojazdów użytkowych	Pełna	100%	100%
Inter Cars d.o.o.	Chorwacja, Zapresic	Dystrybucja części zamiennych do samochodów osobowych oraz pojazdów użytkowych	Pełna	100%	100%
Inter Cars Romania s.r.l.	Rumunia, Cluj-Napoca	Dystrybucja części zamiennych do samochodów osobowych oraz pojazdów użytkowych	Pełna	100%	100%
Inter Cars Cyprus Limited	Cypr, Nikozja	Dystrybucja części zamiennych do samochodów osobowych oraz pojazdów użytkowych	Pełna	100%	100%
Inter Cars Latvija SIA	Łotwa, Ryga	Dystrybucja części zamiennych do samochodów osobowych oraz pojazdów użytkowych	Pełna	100%	100%
Cleverlog-Autoteile GmbH	Niemcy, Berlin	Dystrybucja części zamiennych do samochodów osobowych oraz pojazdów użytkowych	Pełna	100%	100%
Inter Cars Bulgaria Ltd.	Bułgaria, Sofia	Dystrybucja części zamiennych do samochodów osobowych oraz pojazdów użytkowych	Pełna	100%	100%
Inter Cars Marketing Services Sp. z o.o.	Warszawa	Usługi reklamy, badania rynku i opinii publicznej	Pełna	100%	100%
ILS Sp. z o.o.	Nadarzyn	Usługi logistyczne	Pełna	100%	100%
Inter Cars Malta Holding Limited	Malta	Zarządzanie posiadanymi aktywami	Pełna	100%	100%
Q-service Truck Sp. z o.o.	Warszawa	Sprzedaż samochodów dostawczych i ciężarowych	Pełna	100%	100%
Inter Cars INT d.o.o.	Slovenia, Ljubljana	Dystrybucja części zamiennych do samochodów osobowych oraz pojazdów użytkowych	Pełna	100%	100%
Inter Cars Eesti OÜ	Estonia, Tallin	Dystrybucja części zamiennych do samochodów osobowych oraz pojazdów użytkowych	Pełna	100%	100%
Inter Cars Piese Auto s.r.*	Kiszyniów, Mołdawia	Dystrybucja części zamiennych do samochodów osobowych oraz pojazdów użytkowych	Pełna	100%	100%
Spółki pośrednio zależne					
Inter Cars Malta Limited	Malta	Sprzedaż części zamiennych oraz usługi doradcze w zakresie usług motoryzacyjnych i rynku motoryzacyjnego	Pełna	100%	100%
Aurelia Auto d o o	Chorwacja	Dystrybucja części zamiennych oraz najem nieruchomości	Pełna	100%	100%
Spółki stowarzyszone					
SMiOC FRENOPLAST Bulhak i Cieślowski S.A.	Szczytno	Produkcja materiałów i okładzin ciernych	Praw własności	49%	49%
InterMeko Europa Sp. z o.o.	Warszawa	Usługi kontroli i oceny podzespołów, części zamiennych i akcesoriów	Praw własności	50%	50%

* Spółka rozpoczęła działalność operacyjną w 1Q 2016 roku

Śródroczne skrócone skonsolidowane sprawozdanie finansowe Grupy Kapitałowej Inter Cars S.A.
za okres od 1 stycznia do 30 czerwca 2016 roku

(w tys. zł)

W okresie objętym raportem nie doszło do zmian w strukturze Grupy, w tym w wyniku połączenia jednostek gospodarczych, przejęcia lub sprzedaży jednostek grupy kapitałowej Spółki, inwestycji długoterminowych, podziału, restrukturyzacji i zaniechania działalności.

Notowania na giełdach

Akcje Inter Cars S.A., tj. podmiotu dominującego są notowane na Giełdzie Papierów Wartościowych w Warszawie S.A. w systemie notowań ciągłych.

2. Informacje o zasadach przyjętych przy sporządzaniu półrocznego skróconego skonsolidowanego sprawozdania finansowego

2.1. Oświadczenie o zgodności z MSSF

Śródroczne skrócone skonsolidowane sprawozdanie finansowe Grupy Kapitałowej Inter Cars S.A. („śródroczne skrócone sprawozdanie finansowe”) sporządzono za okres 6 miesięcy zakończony 30 czerwca 2016 roku.

Prezentowane śródroczne skrócone sprawozdanie finansowe spełnia wymogi Międzynarodowego Standardu Rachunkowości MSR 34 „Śródroczna sprawozdawczość finansowa” odnoszącego się do śródrocznych sprawozdań finansowych i nie zawiera ono wszystkich informacji, które obowiązują w stosunku do rocznych sprawozdań finansowych. Śródroczne skrócone sprawozdanie finansowe powinny być czytane razem ze zbadanym skonsolidowanym sprawozdaniem finansowym sporządzonym według MSSF za rok zakończony dnia 31 grudnia 2015 roku. W prezentowanym okresie sprawozdawczym w Grupie nie wystąpiły zmiany stosowanych zasad rachunkowości w stosunku do opisanych w sprawozdaniu finansowym za rok zakończony 31 grudnia 2015 roku.

Zmiany standardów i interpretacji MSSF, które weszły w życie od dnia 1 stycznia 2016 roku do dnia zatwierdzenia do publikacji niniejszego sprawozdania finansowego nie miały istotnego wpływu na niniejsze sprawozdanie finansowe.

Standardy i Interpretacje MSSF opublikowane i zatwierdzone przez Unię Europejską, jeszcze nieobowiązujące:

Standardy i Interpretacje zatwierdzone przez UE	Opis zmian
Nowy Standard MSSF 9 - Instrumenty finansowe	Zmiana klasyfikacji i wyceny - zastąpienie aktualnie obowiązujących kategorii instrumentów finansowych dwoma kategoriami: wycenianych wg zamortyzowanego kosztu i w wartości godziwej. Zmiany w rachunkowości zabezpieczeń.
Nowy Standard MSSF 15 – Przychody z umów z klientami	Standard dotyczy wszystkich umów zawartych z klientami, z wyjątkiem takich, które wchodzą w zakres innych MSSF (tj. umów leasingu, ubezpieczeniowych i instrumentów finansowych). MSSF 15 ujednotolica wymogi dotyczące ujmowania przychodów
Nowy Standard MSSF 16 - Leasing	Standard znosi rozróżnienie na leasing operacyjny i leasing finansowy. Wszystkie umowy spełniające definicje leasingu będą ujmowane co do zasady jak obecny leasing finansowy.
Zmiany do MSR 12	Doprecyzowanie sposobu rozliczania aktywów z tytułu odroczonego podatku dotyczącego niezrealizowanych strat.
Zmiany do MSR 7	Inicjatywa dotycząca zmian w zakresie ujawnień

W momencie początkowego zastosowania wpływ nowych standardów będzie zależał od specyficznych faktów i okoliczności w zakresie wprowadzonych zmian. Grupa planuje zakończenie prac nad analizą wpływu nowych standardów MSSF 9 oraz MSSF 15 najpóźniej do 2017 roku.

Wpływ nowego standardu MSSF 16 skutkować będzie ujęciem w sprawozdaniu z sytuacji finansowej Grupy jako leasingobiorca umów najmu, dzierżawy, użytkowania i leasingu, których do

Śródroczne skrócone skonsolidowane sprawozdanie finansowe Grupy Kapitałowej Inter Cars S.A.
za okres od 1 stycznia do 30 czerwca 2016 roku

(w tys. zł)

momentu pierwszego zastosowania standardu nie kwalifikowano jako leasing finansowy. Grupa planuje zakończenie prac nad analizą wpływu standardu MSSF 16 najpóźniej do 2018 roku.

Spółka spodziewa się, że pozostałe wymienione standardy i interpretacje nie będą miały istotnego wpływu na skonsolidowane sprawozdanie finansowe.

W niniejszym sprawozdaniu finansowym Grupa nie zdecydowała o wcześniejszym zastosowaniu opublikowanych standardów lub interpretacji przed ich datą wejścia w życie. Grupa ma zamiar zastosować je dla okresów, dla których są obowiązujące po raz pierwszy.

Następujące standardy i interpretacje zostały przyjęte przez Radę Międzynarodowych Standardów Rachunkowości (IASB), oczekujące na zatwierdzenie przez UE:

Standardy i Interpretacje oczekujące na zatwierdzenie przez UE	Opis zmian
Nowy Standard MSSF 14 - Regulacyjne rozliczenia międzyokresowe	Zasady rachunkowości i ujawnień dla regulacyjnych pozycji odroczonej.
Zmiany do MSSF 10 - Skonsolidowane Sprawozdania Finansowe oraz do MSR 28	Zawiera wytyczne dotyczące sprzedaży lub wniesienia aktywów przez inwestora do spółki stowarzyszonej lub wspólnego przedsięwzięcia.
Zmiany do MSSF 10 - Skonsolidowane sprawozdania finansowe, MSSF 12 - Ujawnianie informacji na temat udziałów w innych jednostkach i MSR 28	Doprecyzowanie zapisów dotyczących ujęcia jednostek inwestycyjnych w konsolidacji
Zmiany do MSSF 2	Klasyfikacja i wycena transakcji płatności na basie akcji

Według szacunków Grupy pozostałe standardy, interpretacje i zmiany do standardów nie miałyby istotnego wpływu na skonsolidowane sprawozdanie finansowe, jeżeli zostałyby zastosowane przez Grupę na dzień bilansowy.

Śródroczne skrócone skonsolidowane sprawozdanie finansowe Grupy Kapitałowej Inter Cars S.A. zostało zatwierdzone przez Zarząd do publikacji w dniu 30 sierpnia 2016 roku.

2.2. Podstawa sporządzania śródrocznego skróconego skonsolidowanego sprawozdania finansowego

Załączone śródroczne skrócone sprawozdanie finansowe zostało sporządzone przy zastosowaniu tych samych zasad rachunkowości, które były stosowane podczas przygotowywania rocznych sprawozdań finansowych za rok obrotowy kończący się 31 grudnia 2015 roku.

Śródroczne skrócone skonsolidowane sprawozdanie finansowe Grupy Kapitałowej Inter Cars S.A. zostało sporządzone przy założeniu kontynuacji działalności w dającej się przewidzieć przyszłości.

Wszystkie wartości zaprezentowane w śródrocznym skróconym sprawozdaniu finansowym zostały przedstawione w tysiącach złotych polskich, o ile nie wskazano inaczej.

2.3. Istotne oceny i oszacowania

Sporządzenie śródrocznego skróconego skonsolidowanego sprawozdania finansowego zgodnego z MSSF UE wymaga od Zarządu Spółki użycia ocen i szacunków, które mają wpływ na zastosowane zasady rachunkowości oraz wykazywane aktywa, pasywa, przychody oraz koszty. Oceny i szacunki są weryfikowane na bieżąco. Zmiany szacunków są uwzględniane w wyniku okresu, w którym nastąpiła zmiana.

W okresie sprawozdawczym nie wystąpiły istotne zmiany ocen lub wartości szacunkowych opisanych w rocznym skonsolidowanym sprawozdaniu finansowym za 2015 rok.

(w tys. zł)

2.4. Sezonowość

W sferze popytu na części występuje sezonowość. Na drugi i trzeci kwartał przypada szczyt sezonu, a początek i końcówka roku odznaczają się słabszym popytem.

Ma to bezpośredni związek z sezonowym charakterem niektórych napraw, do których te produkty są potrzebne oraz mniejszą ilością napraw dokonywanych przez klientów w okresie zimowym.

2.5. Waluta funkcjonalna i waluta prezentacji sprawozdań finansowych oraz zasady przyjęte do przeliczenia danych finansowych

Waluta funkcjonalna i waluta prezentacji

Walutą funkcjonalną Jednostki Dominującej i walutą prezentacji niniejszego półrocznego skróconego skonsolidowanego sprawozdania finansowego jest złoty polski (PLN). Dane w skonsolidowanym sprawozdaniu finansowym zaprezentowano w tysiącach PLN (tys. PLN), chyba że w konkretnych sytuacjach podano inaczej.

Zasady przyjęte do przeliczenia danych finansowych

Przeliczenie na PLN sprawozdań finansowych jednostek zagranicznych dla celów konsolidacji:

- pozycje aktywów i zobowiązań - według kursu wymiany na koniec okresu sprawozdawczego,
- pozycje sprawozdania z zysków lub strat i innych całkowitych dochodów oraz sprawozdania z przepływów pieniężnych – według średniego kursu wymiany w okresie sprawozdawczym.

Różnice kursowe powstałe w wyniku powyższych przeliczeń ujmowane są w kapitale własnym jako różnice kursowe z przeliczenia jednostek podporządkowanych

WALUTA	Kurs średni w okresie sprawozdawczym		Kurs na koniec okresu sprawozdawczego	
	6 miesięcy	6 miesięcy	30.06.2016	31.12.2015
	2016	2015		
EUR/PLN	4,3805	4,1341	4,4255	4,2615
CZK/PLN	0,1620	0,1504	0,1636	0,1577
HUF/PLN	0,0140	0,0135	0,0140	0,0136
HRK/PLN	0,5798	0,5419	0,5878	0,5578
RON/PLN	0,9741	0,9312	0,9795	0,9421
BGN/PLN	2,2397	2,1137	2,2627	2,1789
UAH/PLN	0,1535	0,1729	0,1603	0,1622
MDL/PLN	0,1980	0,2036	0,2010	0,1973

Kurs średni w okresie sprawozdawczym wyliczony jest jako średnia kursów NBP, obowiązujących na ostatni dzień każdego miesiąca pierwszego półrocza 2016 i 2015 roku.

2.6. Informacje na temat segmentów działalności

Podstawowym przedmiotem działalności Grupy Kapitałowej Inter Cars jest sprzedaż części zamiennych wykazywana jako oddzielny segment operacyjny. Dodatkowo spółki Feber, Lauber, IC Development, oraz ILS Sp. z o.o. prowadzą działalność w innych segmentach takich jak: produkcja naczip, regeneracja części zamiennych, prowadzenie działalności developerskiej oraz świadczenie usług logistycznych natomiast spółka Q-service Truck Sp. z o.o. jest autoryzowanym dealerem samochodów dostawczych marki Isuzu. Powyższe obszary działalności indywidualnie nie spełniają kryteriów uznania za segment operacyjny, dlatego prezentowane są w kolumnie „Pozostałe segmenty”.

Grupa Kapitałowa Inter Cars stosuje jednolite zasady księgowe dla wszystkich segmentów i są one takie same jak zasady stosowane do sporządzania sprawozdania finansowego.

Transakcje pomiędzy segmentami dokonywane są na warunkach rynkowych.

(w tys. zł)

Przychody, wynik finansowy w podziale na segmenty operacyjne

za okres 6 miesięcy zakończony 30 czerwca 2016 roku

	Sprzedż części zamiennych	Pozostałe segmenty	Wyłączenia	Suma
Sprzedż zewnętrzna	2 812 030	49 603	-	2 861 633
Sprzedż między segmentami	7 913	187 965	(195 878)	-
Zysk przed opodatkowaniem	152 062	15 790	(31 974)	135 878

za okres 6 miesięcy zakończony 30 czerwca 2015 roku

	Sprzedż części zamiennych	Pozostałe segmenty	Wyłączenia	Suma
Sprzedż zewnętrzna	2 113 475	66 571	-	2 180 046
Sprzedż między segmentami	7 913	116 406	(124 319)	-
Zysk przed opodatkowaniem	106 469	(5 647)	2 463	103 285

Wyłączenia dotyczą transakcji sprzedaży towarów i usług pomiędzy spółkami, które należą do różnych segmentów operacyjnych.

Aktywa w podziale na segmenty operacyjne

	<u>Stan na 30.06.2016</u>	<u>Stan na 31.12.2015</u>
Segment sprzedaży części zamiennych	4 189 093	3 772 872
Pozostałe segmenty	424 783	372 291
Wyłączenia	<u>(1 745 601)</u>	<u>(1 638 799)</u>
	<u>2 868 275</u>	<u>2 506 364</u>

3. Pozostałe noty

3.1. Rzeczowe aktywa trwałe i wartości niematerialne

W 1 półroczu 2016 roku Grupa nabyła rzeczowe aktywa trwałe oraz wartości niematerialne o łącznej wartości 74 633 tys. złotych, z czego inwestycje rzeczowe spółki Inter Cars stanowią 10 614 tys. złotych, zaś inwestycje Grupy w nowe centrum logistyczne w Zakroczymiu stanowią 50 074 tys. złotych.

W 1 półroczu 2015 roku Grupa nabyła rzeczowe aktywa trwałe oraz wartości niematerialne o łącznej wartości 74 465 tys. złotych, z czego inwestycje rzeczowe spółki Inter Cars stanowią 12 304 tys. złotych, zaś inwestycje Grupy w nowe centrum logistyczne w Zakroczymiu stanowią 47 942 tys. złotych.

3.2. Inwestycje w jednostkach powiązanych

W okresie sprawozdawczym spółka podniosła wartość udziału w spółce ILS sp. z o.o. o kwotę 45 000 tys. zł.

3.3. Zapasy

	<u>30.06.2016</u>	<u>31.12.2015</u>
Materiały	27 180	30 917
Półprodukty i produkty w toku	9 454	8 486
Produkty gotowe	25 165	24 333
Towary	<u>1 382 118</u>	<u>1 187 946</u>
	<u>1 443 917</u>	<u>1 251 681</u>
Towary	1 382 699	1 189 944
Odpisy aktualizujące towary	(581)	(1 998)
	<u>1 382 118</u>	<u>1 187 946</u>

(w tys. zł)

3.4. Należności z tytułu dostaw i usług oraz pozostałe należności

	30.06.2016	31.12.2015
Z tytułu dostaw i usług	547 397	498 922
Z tytułu podatków, dotacji, ceł, ubezpieczeń społecznych i zdrowotnych oraz innych świadczeń	39 506	20 100
Dochodzone na drodze sądowej	166	36
Udzielone pożyczki	883	3 378
Pozostałe należności	25 559	21 367
Krótkoterminowe należności z tytułu dostaw i usług oraz pozostałe należności, brutto	613 511	543 803
Odpis aktualizujący wartość należności	(14 305)	(15 357)
Krótkoterminowe należności z tytułu dostaw i usług oraz pozostałe należności, netto	599 206	528 446

Zmiana stanu odpisów aktualizujących należności z tytułu dostaw i usług

	30.06.2016	31.12.2015
Stan na początek okresu	(15 357)	(12 975)
Zwiększenie	-	(5 107)
Wykorzystanie	1 052	2 725
Stan na koniec okresu	(14 305)	(15 357)

W porównaniu do 31 grudnia 2015 roku w Grupie nie zmieniono istotnie polityki zarządzania ryzykiem kredytowym, a zmniejszenie odpisu na należności wynika głównie z lepszej ściągальności przeterminowanych należności.

3.5. Kapitał

Kapitały stanowią kapitały i fundusze własne tworzone zgodnie z określonymi przepisami prawa, tj. właściwymi ustawami i statutem Spółki.

Kapitał zakładowy nie uległ zmianie w ciągu bieżącego okresu i składa się z 14 168 100 akcji o łącznej wartości nominalnej 28 336 200 złotych. Agio również nie uległ zmianie i wynosi 259 530 475 złotych.

3.6. Dywidenda

Dnia 16 czerwca 2016 roku Zwyczajne Walne Zgromadzenie Inter Cars S.A. podjęło uchwałę o wypłacie dywidendy z zysku za rok 2015 w kwocie 10 059 tysięcy złotych tj. 0,71 zł na jedną akcję. Dzień dywidendy ustalono na 14 lipca 2016 roku, a wypłata dywidendy nastąpiła 28 lipca 2016 roku.

W dniu 14 lipca 2015 została wypłacona dywidenda z zysku za rok 2014 w kwocie 10 059 tysięcy złotych, tj. 0,71 zł na jedną akcję.

3.7. Zobowiązania z tytułu kredytów, pożyczek oraz innych instrumentów dłużnych

Długoterminowe	30.06.2016	31.12.2015
Zabezpieczone kredyty bankowe	269 519	268 702
Obligacje	149 737	149 168
Zobowiązania z tytułu leasingu finansowego	9 583	9 608
	428 839	427 478

Śródroczne skrócone skonsolidowane sprawozdanie finansowe Grupy Kapitałowej Inter Cars S.A.
za okres od 1 stycznia do 30 czerwca 2016 roku

(w tys. zł)

Krótkoterminowe	30.06.2016	31.12.2015
Zabezpieczone kredyty bankowe	367 268	324 947
Zobowiązania z tytułu leasingu finansowego	4 860	22 916
Faktoring odwrotny	42 078	63 167
Obligacje	831	864
	415 037	411 894

W związku ze zwiększeniem istotności kwoty faktoringu odwrotnego, Grupa postanowiła prezentować tą pozycję w oddzielnej linii zobowiązań finansowych. Na dzień 31.12.2015 kwota faktoringu odwrotnego została zaprezentowana w liniach zobowiązań z tytułu dostaw i usług oraz pozostałych w kwocie 34 727 tys. zł oraz zobowiązań z tytułu kredytów, pożyczek oraz leasingu w kwocie 28 440 tys. zł.

Umowa kredytu konsorcjalnego

W porównaniu do 31 grudnia 2015 roku nie wystąpiły zmiany w umowie kredytu konsorcjalnego. Warunki kredytu konsorcjalnego opisane są w rocznym skonsolidowanym sprawozdaniu Grupy.

Kredyty bankowe zaciągane bezpośrednio przez podmioty powiązane:

Inter Cars Česká republika s.r.o. zawarła następujące umowy kredytowe:

- Z Bankiem Raiffeisenbank a.s. na linię kredytową w wysokości 150 milionów koron czeskich z datą zapadalności 15 lipca 2016 roku,
- z Bankiem Citibank Europe plc na linię kredytową w wysokości 4 mln EUR z datą zapadalności 26 sierpnia 2016 roku.

Inter Cars Slovenská republika s.r.o. zawarła umowę kredytową z Citibank Europe PLC na linię kredytową o wartości nominalnej 5 mln EUR z datą ostatecznej spłaty przypadającą na 26 lutego 2017 roku.

Inter Cars Romania s.r.l. podpisała umowę kredytową z Bankiem ING Bank N.V. na linię kredytową w wysokości 15 mln RON na okres jednego roku, umowa została podpisana w dniu 30 lipca 2014 roku. W dniu 28 kwietnia 2015 roku został podpisany aneks zwiększający limit przyznanej linii kredytowej do 42,75 mln RON oraz przedłużający okres zapadalności do 28 kwietnia 2016. Następnie 14 kwietnia 2016 został podpisany aneks zwiększający limit przyznanej linii kredytowej do 90 mln RON oraz przedłużający okres zapadalności do 28 kwietnia 2017 roku.

Oprocentowanie kredytów jest zmienne i uzależnione od stopy WIBOR, ROBOR, EURIBOR, PRIBOR powiększone o marże banków (ustalone na zasadach rynkowych) dla każdego okresu odsetkowego.

Źródło finansowania	Oprocentowanie
Kredyt konsorcjalny	
Polska Kasa Opieki S.A	Część krótkoterminowa – WIBOR 1M + marża banku
ING Bank Śląski S.A	Część krótkoterminowa – WIBOR 1M + marża banku
Bank Handlowy w Warszawie S.A	Część krótkoterminowa – WIBOR 1M + marża banku
mBank S.A	Część krótkoterminowa – O/N + marża banku
Raiffeisenbank a.s. Czechy	PRIBOR 1M + marża
Citibank Europe PLC Czechy	EURIBOR 1M + marża
Citibank Europe PLC Słowacja	EURIBOR 1M + marża
ING Bank N.V Rumunia	ROBOR 1M + marża

Śródroczne skrócone skonsolidowane sprawozdanie finansowe Grupy Kapitałowej Inter Cars S.A.
za okres od 1 stycznia do 30 czerwca 2016 roku

(w tys. zł)

Na dzień bilansowy oraz do dnia zatwierdzenia niniejszego sprawozdania finansowego nie nastąpiło naruszenie kowenantów określonych w umowach kredytowych zawartych przez jednostkę dominującą oraz podmioty powiązane.

Kredyty i pożyczki na dzień 30.06.2016

Kredyty i pożyczki krótkoterminowe	kwota według umowy (limit)	Wykorzystanie	termin spłaty
Konsorcjum banków	383 000	223 311	16-11-2016
Citibank Europe PLC (Inter Cars Česká republika s.r.o)	17 702	17 702	26-08-2016
Raiffeisen a.s. (Inter Cars Česká republika s.r.o)	24 540	24 516	15-07-2016
Citibank Europe PLC (Inter Cars Slovenská republika s.r.o.)	22 128	22 128	26-02-2017
ING Bank N.V (Inter Cars Romania s.r.l.)	88 155	79 611	28-04-2017
	535 525	367 268	

Kredyty i pożyczki długoterminowe	kwota według umowy (limit)	Wykorzystanie	termin spłaty
Konsorcjum banków	270 000	270 000	16-11-2017
	270 000	270 000	

Kredyty i pożyczki na dzień 31.12.2015

Kredyty i pożyczki krótkoterminowe	kwota według umowy (limit)	Wykorzystanie	termin spłaty
Konsorcjum banków	383 000	235 275	16-11-2016
Raiffeisen a.s. (Inter Cars Česká republika s.r.o)	23 655	20 655	31-05-2016
Citibank Europe PLC (Inter Cars Česká republika s.r.o)	17 046	17 046	31-05-2016
Citibank Europe PLC (Inter Cars Slovenská republika s.r.o.)	21 307	21 305	26-03-2016
ING Bank N.V (Inter Cars Romania s.r.l.)	40 275	30 666	28-04-2016
	485 283	324 947	

Kredyty i pożyczki długoterminowe	kwota według umowy (limit)	Wykorzystanie	termin spłaty
Konsorcjum banków	270 000	270 000	16-11-2017
	270 000	270 000	

Emisja obligacji

Warunki emisji obligacji opisane są w rocznym skonsolidowanym sprawozdaniu Grupy.

W 1 półroczu 2016 roku nie zmieniła się wartość wyemitowanych obligacji. Odsetki do obligacji serii A wypłacane są dwa razy do roku: w kwietniu i październiku.

Poniższa tabela przedstawia zestawienie obligacji wyemitowanych i planowanego wykupu:

Numer transzy	Data pozyskania	Data wykupu	Kwota wykupu
Seria A	24.10.2014	24.10.2019	150 000
			150 000

3.8. Zabezpieczenia przepływów pieniężnych

Na dzień 30 czerwca 2016 roku Grupa nie posiada otwartych kontraktów terminowych, których celem byłoby zabezpieczenie przepływów pieniężnych.

3.9. Zobowiązania warunkowe, zabezpieczenia oraz przyszłe zobowiązania (w tym wynikające z zawartych umów leasingu operacyjnego)

Zobowiązania warunkowe, zabezpieczenia oraz wartość przyszłych zobowiązań wynikających z zawartych umów leasingu operacyjnego nie uległy istotnej zmianie w porównaniu do opisanych w sprawozdaniu finansowym na 31 grudnia 2015 roku.

3.10. Transakcje z jednostkami powiązаныmi

Wszystkie transakcje ze spółkami powiązаныmi przeprowadzane są na warunkach rynkowych. Jednostka dominująca dokonuje transakcji z podmiotami, które są powiązane z członkami Rady Nadzorczej i Zarządu oraz członkami ich rodzin. Wartość transakcji prezentuje poniższa tabela.

	1.1.2016- 30.06.2016	1.1.2015- 30.06.2015
<i>wynagrodzenia członków Rady Nadzorczej i Zarządu</i>		
Wynagrodzenia członków Rady Nadzorczej	157	134
Wynagrodzenia Zarządu	5 532	6 712
	5 689	6 846
<i>transakcje z jednostkami powiązаныmi</i>		
Przychody ze sprzedaży do jednostek powiązanych	830	111
Zakupy towarów i usług od jednostek powiązanych	6 206	3 323
	30.06.2016	31.12.2015
<i>stan rozrachunków z jednostkami powiązаныmi</i>		
Należności od jednostek powiązanych	515	240
Zobowiązania do jednostek powiązanych	933	743

3.11. Podatek odroczony

Zmiana stanu aktywów z tytułu odroczonego podatku dochodowego	30.06.2016	31.12.2015
stan na początek okresu	56 806	48 474
Zwiększenie	6 652	8 332
stan na koniec okresu	63 458	56 806
Zmiana stanu rezerwy z tytułu odroczonego podatku dochodowego	30.06.2016	31.12.2015
stan na początek okresu	33 046	26 297
zawiązanie w okresie	2 767	6 749
stan na koniec okresu	35 813	33 046

Śródroczne skrócone skonsolidowane sprawozdanie finansowe Grupy Kapitałowej Inter Cars S.A.
za okres od 1 stycznia do 30 czerwca 2016 roku

(w tys. zł)

	31.12.2015	Wpływ na zysk netto	30.06.2016
Aktywa z tytułu podatku odroczonego	56 806	6 652	63 458
Rezerwa z tytułu podatku odroczonego	(33 046)	(2 767)	(35 813)
	23 760	3 885	27 645

3.12. Podatek dochodowy

Podatek dochodowy ujęty w zysku lub stracie bieżącego okresu


	1.01.2016 - 30.06.2016	1.01.2015 - 30.06.2015
Podatek dochodowy bieżący	25 823	17 132
Zmiana stanu odroczonego podatku dochodowego	(3 885)	(2 043)
Podatek dochodowy wykazany w sprawozdaniu z całkowitych dochodów	21 938	15 089

Organy podatkowe mają prawo dokonywania kontroli ksiąg i ewidencji rachunkowej. W ciągu pięciu lat od końca roku, w którym złożono deklarację podatkową, mogą nałożyć dodatkowe obciążenia podatkowe wraz z odsetkami i innymi karami. W ocenie Zarządu nie wystąpiły okoliczności, które mogłyby prowadzić do istotnych zobowiązań z tego tytułu.

3.13. Zdarzenia, które wystąpiły po dniu sprawozdawczym, na który sporządzono raport, a mogące w znaczący sposób wpłynąć na przyszłe wyniki finansowe emitenta

Po dniu sprawozdawczym nie wystąpiły zdarzenia, które mogłyby w istotny sposób wpłynąć na przyszłe wyniki finansowe Grupy.

Warszawa, 30 sierpnia 2016 roku




Robert Kierzek

Prezes Zarządu



Krzysztof Soszyński

Wiceprezes Zarządu



Wojciech Twaróg

Członek Zarządu




Krzysztof Oleksowicz

Członek Zarządu



Maciej Oleksowicz

Członek Zarządu



Julita Pałyska

Główna Księgowa

SPRAWOZDANIE ZARZĄDU Z DZIAŁALNOŚCI GRUPY KAPITAŁOWEJ

1. Opis organizacji Grupy Inter Cars ze wskazaniem jednostek podlegających konsolidacji

Spółka dominująca Inter Cars S.A. („Spółka”/”jednostka dominująca”) jest Spółką zarejestrowaną w Polsce. Śródroczne skrócone skonsolidowane sprawozdanie finansowe Grupy Kapitałowej Inter Cars S.A. za okres od 1 stycznia do 30 czerwca 2016 roku zawiera dane jednostki dominującej i spółek zależnych określonych jako Grupa Kapitałowa Inter Cars S.A. („Grupa”) oraz udział Grupy w jednostkach stowarzyszonych.

Konsolidacją zostały objęte sprawozdania finansowe („Grupa Kapitałowa”):

- podmiotu dominującego: Inter Cars S.A. z siedzibą w Warszawie,
- podmiotów zależnych: Inter Cars Ukraine LLC z siedzibą w Chmielnicki na Ukrainie (100% udziału Inter Cars S.A. w kapitale spółki), Lauber Sp. z o.o. z siedzibą w Słupsku (100%), Q-Service Sp. z o.o. z siedzibą w Warszawie (100%), Inter Cars Česká Republika z siedzibą w Pradze (100%), Feber Sp. z o.o. z siedzibą w Warszawie (100%), Inter Cars Slovenska Republika z siedzibą w Bratysławie (100%), Inter Cars Lietuva UAB z siedzibą w Wilnie (100%), IC Development & Finance Sp. z o.o. z siedzibą w Warszawie (100%), Armatus Sp. z o.o. z siedzibą w Warszawie (100%), JC Auto s.r.o. z siedzibą w Karvina - Darkow (100%), Inter Cars Hungária Kft z siedzibą w Budapeszcie (100%), JC Auto S.A. z siedzibą w Braine L’Allued (100%), Inter Cars d.o.o. z siedzibą w Zapresic (100%), Inter Cars Italia s.r.l. z siedzibą w Mediolanie (100%), Inter Cars Romania s.r.l. z siedzibą w Cluj-Napoca (100%), Inter Cars Cyprus Limited z siedzibą w Nicosia (100%), Inter Cars Latvija SIA z siedzibą w Rydze (100%), Inter Cars Bułgaria z siedzibą w Sofii (100%), Cleverlog Autoteile GmbH z siedzibą w Reinbek (100%), Inter Cars Marketing Services Sp. z o.o. z siedzibą w Warszawie (100%), ILS Sp. z o.o. z siedzibą w Nadarzynie (100%), Inter Cars Malta Holding Limited z siedzibą w Quormi (100%), Inter Cars Malta Limited z siedzibą w Quormi (100%), Q-service Truck Sp. z o.o. z siedzibą w Warszawie (100%), Inter Cars INT d.o.o. z siedzibą w Ljubljanie (100%), Inter Cars Eesti OÜ z siedzibą w Tallinie (100%), Inter Cars Moldavia z siedzibą w Kiszyniowie (100%).

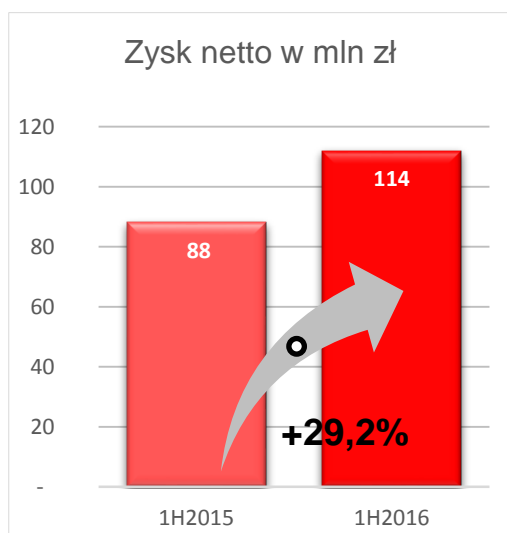
2. Zasady sporządzenia śródrocznego skróconego skonsolidowanego sprawozdania finansowego

Śródroczne skrócone skonsolidowane sprawozdanie finansowe Grupy Kapitałowej Inter Cars S.A. sporządzono za okres 6 miesięcy zakończony 30 czerwca 2016 roku.

Prezentowane śródroczne skrócone skonsolidowane sprawozdanie finansowe spełnia wymogi Międzynarodowego Standardu Rachunkowości MSR 34 „Śródroczna sprawozdawczość finansowa” odnoszącego się do śródrocznych sprawozdań finansowych i nie zawiera ono wszystkich informacji, które obowiązują w stosunku do rocznych sprawozdań finansowych. Śródroczne skrócone skonsolidowane sprawozdanie finansowe powinno być czytane razem z rocznym skonsolidowanym sprawozdaniem finansowym.

3. Podsumowanie działalności oraz skonsolidowanych i jednostkowych wyników finansowych – za okres od 1 stycznia 2016 roku do 30 czerwca 2016 roku

Omówienie wyników finansowych Grupy Inter Cars za półrocze roku 2016



- Skonsolidowane przychody ze sprzedaży Grupy wzrosły o **31,3%** w porównaniu do analogicznego okresu roku 2015.
- Sprzedaż eksportowa rozumiana jako sprzedaż bezpośrednia (z Inter Cars S.A.) do kontrahentów zagranicznych (głównie z rynków wschodnich) oraz do zagranicznych spółek dystrybucyjnych wzrosła o 43% w porównaniu do analogicznego okresu roku ubiegłego, przy czym:
 - sprzedaż realizowana przez zagraniczne spółki dystrybucyjne wyniosła w 1 półroczu 2016 roku 1 003 mln zł, co oznacza ponad 44% dynamikę wzrostu.

Tak jak w 1 półroczu 2015 roku obserwujemy szybszą dynamikę wzrostu sprzedaży realizowanej przez zagraniczne spółki dystrybucyjne niż dynamikę sprzedaży eksportowej spółki Inter Cars S.A.

Przychody Inter Cars z rynku krajowego stanowiły około 59% przychodów łącznie całej Grupy Kapitałowej (uwzględniając wyłączenia konsolidacyjne) natomiast w pierwszym półroczu 2015 udział przychodów Inter Cars z rynku krajowego wynosił 62%. Rynek polski pozostaje podstawowym rynkiem sprzedaży dla Grupy Kapitałowej.

- Skonsolidowana marża na sprzedaży towarów jest na poziomie 30,4% i jest na poziomie marży z pierwszego półrocza 2015 roku. W porównywalnych okresach wpływ różnic kursowych na zmianę marży był nieznaczny (0,06 p.p. w pierwszym półroczu 2016 i 0,44 p.p. w analogicznym okresie 2015 roku).
- Skonsolidowany zysk z działalności operacyjnej za pierwsze półrocze 2016 roku **wzwiększył się o 29,4%** w porównaniu do analogicznego okresu roku ubiegłego.
- Skonsolidowany zysk netto za 6 miesięcy 2016 roku **wzwiększył się o 29,2%** w porównaniu do analogicznego okresu roku ubiegłego.
- Udział kosztów sprzedaży i ogólnego zarządu do przychodów ogółem za 6 miesięcy 2016 roku zmniejszył się o 0,2 p.p. i wyniósł 13,9% w porównaniu do analogicznego okresu roku ubiegłego.
- Efektywna stopa podatkowa dla Grupy narastająco za 6 miesięcy 2016 wyniosła 16,1%
- Środki pieniężne wygenerowane na działalności operacyjnej wyniosły **239 mln zł**. Zmiana przepływów pieniężnych z działalności operacyjnej wynika głównie ze zmiany rotacji zapasów związanej z sezonowością sprzedaży.

Przychody wzrosły niemalże na wszystkich rynkach geograficznych.

Grupa konsekwentnie realizuje politykę ekspansji terytorialnej na obszarze Europy Środkowej i Wschodniej. Rynki te wykazują się dużym potencjałem wzrostu i wyższą rentownością netto dla branży niż rynek krajowy. Najwyższą dynamikę sprzedaży w I półroczu 2016 roku w porównaniu do analogicznego okresu 2015 roku (po przeliczeniu na PLN i po wyłączeniach konsolidacyjnych) odnotowały spółki w następujących krajach: Niemcy – Cleverlog (wzrost o 191%), Słowenia (wzrost o 176%) i Włochy (wzrost o 74%). Przy czym ze spółek o największym wpływie na przychody Grupy należy wskazać spółki dystrybucyjne w następujących krajach: Rumunia (wzrost o 54%), Litwa (wzrost o 28%), Czechy (wzrost o 24%) oraz Słowacja (wzrost o 25%).

Podstawowe dane finansowe Grupy Inter Cars S.A. w I półroczu 2016 roku prezentuje poniższa tabela:

(w tys. zł)	2016		2015	
	zł	zł	eur	eur
Przychody ze sprzedaży	2 861 633	2 180 046	653 266	527 333
Zysk brutto ze sprzedaży	868 688	661 732	198 308	160 067
Przychody/koszty finansowe, netto	(12 512)	(11 393)	(2 856)	(2 756)
Zysk na działalności operacyjnej	148 390	114 678	33 875	27 740
Zysk netto	113 940	88 196	26 011	21 334
Inne dane finansowe				
Przepływy pieniężne z działalności operacyjnej	238 887	99 753	54 534	24 129
Przepływy pieniężne z działalności inwestycyjnej	(72 375)	(71 802)	(16 522)	(17 368)
Przepływy pieniężne z działalności finansowej	(119 408)	17 701	(27 259)	4 282
Podstawowy zysk na 1 akcję	8,04	6,22	1,80	1,50
Marża na sprzedaży	30,4%	30,4%		
Marża EBITDA	6,0%	5,2%		
Na dzień				
	30.06.2016	31.12.2015	30.06.2016	31.12.2015
Skonsolidowane sprawozdanie z sytuacji finansowej	zł	zł	eur	eur
Środki pieniężne i ich ekwiwalenty	120 120	73 016	27 143	17 134
Suma bilansowa	2 868 275	2 506 364	648 125	588 141
Kredyty, pożyczki, leasing finansowy	843 876	804 645	190 685	188 817
Kapitał własny przypadający na akcjonariuszy podmiotu dominującego	1 312 922	1 205 878	296 672	282 970

Do wyliczenia wybranych danych finansowych w EUR zastosowano następujące kursy:

- dla pozycji sprawozdania z sytuacji finansowej – kurs NBP z dnia 30 czerwca 2016 roku – 1 EUR = 4,4255 PLN, kurs z dnia 31 grudnia 2015 roku – 1 EUR = 4,2615 PLN.
- dla pozycji sprawozdania z całkowitych dochodów i przepływów pieniężnych – kurs wyliczony jako średnia kursów NBP, obowiązujących na ostatni dzień każdego miesiąca pierwszego półrocza 2016 i 2015 roku, odpowiednio: 1 EUR = 4,3805 PLN i 1 EUR = 4,1341 PLN.

Omówienie wyników finansowych spółki dominującej Inter Cars

Podstawowe dane finansowe Inter Cars S.A. prezentuje poniższa tabela:

('000)	za 6 miesięcy zakończone 30 czerwca			
	2016	2015	2016	2015
Jednostkowe sprawozdanie z całkowitych dochodów	zł	zł	eur	eur
Przychody ze sprzedaży	2 310 410	1 874 436	527 431	453 408
Zysk brutto ze sprzedaży	549 619	456 333	125 469	110 383
Opłaty licencyjne	(36 314)	(29 515)	(8 290)	(7 139)
Przychody/koszty finansowe, netto	25 835	(10 045)	5 898	(2 430)
Zysk na działalności operacyjnej	46 260	44 932	10 560	10 869
Zysk netto	64 274	28 047	14 673	6 784
Inne dane finansowe				
Przepływy pieniężne z działalności operacyjnej	195 847	114 800	44 709	27 769
Przepływy pieniężne z działalności inwestycyjnej	(11 958)	(94 985)	(2 730)	(22 976)
Przepływy pieniężne z działalności finansowej	(175 095)	(13 746)	(39 972)	(3 325)
Podstawowy zysk na 1 akcję	4,54	1,98	1,04	0,48
Marża na sprzedaży	23,8%	24,3%		
	Na dzień			
Jednostkowe sprawozdanie z sytuacji finansowej	30.06.2016	31.12.2015	30.06.2016	31.12.2015
	zł	zł	eur	eur
Środki pieniężne i ich ekwiwalenty	24 776	15 983	5 598	3 751
Suma bilansowa	2 497 927	2 300 531	564 439	539 841
Kredyty, pożyczki, leasing finansowy	837 839	849 939	189 321	199 446
Kapitał własny	1 068 286	1 014 071	241 393	237 961

Przychody ze sprzedaży w pierwszym półroczu 2016 roku były o **23,3% wyższe** niż przychody w analogicznym okresie 2015 roku. Przychody w jednostce dominującej obejmują sprzedaż w Polsce, sprzedaż dla klientów zagranicznych i do spółek powiązanych, krajowych i zagranicznych.

Zysk brutto ze sprzedaży (za pierwsze półrocze 2016) był wyższy o 20,4% w porównaniu do analogicznego okresu 2015 roku. **Marża na sprzedaży** za pierwsze półrocze 2016 roku wyniosła 23,8% (24,3% w pierwszym półroczu 2015 roku).

Koszty usługi dystrybucji – udział podmiotu zarządzającego filią w zrealizowanej marży. Marża zrealizowana na sprzedaży przez filię dzielona jest między filiantem i Inter Cars w stosunku 50/50. System filii oparty jest na zasadzie powierzenia zarządzania punktem dystrybucyjnym (filia) zewnętrznym podmiotom. Sprzedaż dokonywana jest w imieniu Inter Cars.

Przychody i koszty finansowe obejmują przede wszystkim koszty i przychody z tytułu odsetek. W 2016 roku Spółka poniosła koszty z tego tytułu w wysokości 11 789 tys. zł w porównaniu do 9 595 tys. zł w analogicznym okresie 2015 roku.

Zobowiązania z tytułu kredytów, pożyczek, papierów dłużnych, factoringu odwróconego oraz leasingu finansowego na dzień 30 czerwca 2016 roku osiągnęły łączną wartość 837 839 tys. zł, czyli spadły o 1,4% w porównaniu do 849 939 tys. zł na dzień 31 grudnia 2015 roku.

4. Opis czynników i zdarzeń, w szczególności o nietypowym charakterze, mających znaczący wpływ na osiągnięty wynik finansowy oraz opis istotnych dokonań lub niepowodzeń wraz z wykazem najważniejszych zdarzeń ich dotyczących

Ważniejsze zdarzenia mające wpływ na obecną i przyszłą działalność gospodarczą

- Skonsolidowana EBITDA za okres 12 miesięcy narastająco za okres kończący się 30 czerwca 2016 roku wyniosła 284 794 tys. zł (liczona narastająco jako zysk na działalności operacyjnej plus amortyzacja) i była wyższa o 6 570 tys. zł w porównaniu do roku 2015.
- Wskaźnik Dług netto/EBITDA wyniósł 2,54 vs 2,16 na dzień 30 czerwca 2015 roku.
- Najwyższe przychody w historii osiągnęły spółki w Rumunii oraz na Łotwie, co związane jest z dalszym rozwojem centrów dystrybucji części zamiennych tzw. magazynów centralnych. Ponadto duży wzrost sprzedaży odnotowany został w spółkach na Węgrzech, Bułgarii, Chorwacji i we Włoszech.

5. Wskazanie skutków zmian w strukturze jednostki gospodarczej.

W trakcie okresu sprawozdawczego nie wystąpiły istotne zmiany w strukturze Grupy Inter Cars.

6. Stanowisko Zarządu odnośnie możliwości zrealizowania wcześniej publikowanych prognoz wyników na 2016 rok

Grupa Kapitałowa Inter Cars S.A. nie publikowała prognoz wyników finansowych.

7. Wykaz akcjonariuszy posiadających co najmniej 5% ogólnej liczby głosów na dzień przekazania niniejszego raportu

Akcyonariusz	Liczba akcji	Łączna wartość nominalna (zł)	Udział w kapitale zakładowym (%)	Udział w ogólnej liczbie głosów (%)
Krzysztof Oleksowicz	4 452 271	8 904 542	31,42%	31,42%
OFE Aviva BZ WBK	1 694 000	3 388 000	11,96%	11,96%
OFE Nationale-Nederlanden	1 407 073	2 814 146	9,93%	9,93%
Andrzej Oliszewski	1 302 370	2 604 740	9,19%	9,19%
Razem	8 855 714	17 711 428	62,50%	62,50%

Do dnia przekazania niniejszego sprawozdania finansowego Spółka nie otrzymała innych zawiadomień o stanie posiadanych akcji.

8. Wykaz zmian w strukturze własności znacznych pakietów akcji emitenta

Akcyonariusz	Liczba akcji		Zwiększenia	Zmniejszenia	Liczba akcji
	na dzień 15.05.2016	na dzień 30.08.2016			
Krzysztof Oleksowicz	4 452 271	-	-	-	4 452 271
OFE Aviva BZ WBK	1 682 216	11 784	-	-	1 694 000
Andrzej Oliszewski	1 302 370	-	-	-	1 302 370
OFE Nationale-Nederlanden	1 214 728	192 345	-	-	1 407 073
Razem	8 651 585	204 129	-	-	8 855 714

9. Zestawienie zmian w stanie posiadania akcji Inter Cars S.A. lub uprawnień do nich (opcji) przez osoby zarządzające i nadzorujące emitenta, w okresie od przekazania poprzedniego raportu kwartalnego

Łącznie osoby nadzorujące i zarządzające posiadają 5 784 475 akcji, co stanowi 40,83% głosów na Walnym Zgromadzeniu Inter Cars.

Osoby zarządzające i nadzorujące nie posiadają żadnych akcji ani udziałów w jednostkach zależnych od Inter Cars.

Akcjonariusz	Liczba akcji	Łączna wartość nominalna	Udział w kapitale zakładowym (%)	Udział w ogólnej liczbie głosów (%)
Zarząd				
Krzysztof Oleksowicz	4 452 271	8 904 542	31,42%	31,42%
Robert Kierzek	29 834	59 668	0,21%	0,21%
	4 482 105	8 964 210		
Rada Nadzorcza				
Andrzej Oliszewski	1 302 370	2 604 740	9,19%	9,19%
	1 302 370	2 604 740		
Razem	5 784 475	11 568 950	40,83%	40,83%

Od dnia przekazania poprzedniego raportu tj. 15 maja 2016 roku nie nastąpiła zmiana w stanie posiadania akcjonariuszy zarządzających i nadzorujących emitenta.

Akcjonariusz	Liczba akcji			Liczba akcji na dzień 30.08.2016
	na dzień 15.05.2016	Zwiększenia	Zmniejszenia	
Krzysztof Oleksowicz	4 452 271	-	-	4 452 271
Andrzej Oliszewski	1 302 370	-	-	1 302 370
Robert Kierzek	29 834	-	-	29 834
Witold Kmiecik	1 000	-	(1 000)	-
Razem	5 785 475	-	(1000)	5 784 475

Z dniem 30 czerwca 2016 roku pan Witold Kmiecik zrezygnował z pełnienia przez Niego funkcji członka Zarządu Spółki.

10. Wskazanie postępowań toczących się przed sądem, organem właściwym dla postępowania arbitrażowego lub organem administracji publicznej

W 2016 roku nie wszczynano przed sądem lub organem administracji publicznej postępowań dotyczących zobowiązań albo wierzytelności Spółki lub jednostek od niej zależnych, których łączna wartość stanowi, co najmniej 10 % kapitałów własnych Inter Cars S.A.

Jednocześnie informujemy, że nie toczą się przed sądem lub organem administracji publicznej postępowania dotyczące zobowiązań albo wierzytelności Spółki lub jednostek od niej zależnych, których łączna wartość stanowi co najmniej 10 % kapitałów własnych Inter Cars S.A.

11. Inne informacje, które zdaniem emitenta są istotne dla oceny jego sytuacji kadrowej, majątkowej, finansowej, wyniku finansowego i ich zmian, oraz informacje, które są istotne dla oceny możliwości realizacji zobowiązań przez emitenta

Informacje opisano w punkcie „Opis czynników i zdarzeń, w szczególności o nietypowym charakterze, mających znaczący wpływ na osiągnięty wynik finansowy oraz opis istotnych dokonań lub niepowodzeń wraz z wykazem najważniejszych zdarzeń ich dotyczących”.

12. Czynniki, które w ocenie emitenta będą miały wpływ na osiągnięte przez niego wyniki w perspektywie co najmniej kolejnego kwartału

Najważniejsze czynniki, jakie zdaniem Zarządu będą miały wpływ na wyniki finansowe w 3 kwartale 2016 roku są następujące:

- ✓ *kształtowanie się kursów walut*, głównie EUR, USD i JPY w relacji do PLN, UAH, HUF, CZK, HRK, RON, BGN.
- ✓ *kształtowanie się popytu zgłaszanego przez klientów eksportowych* zależnego przede wszystkim od warunków politycznych i prawnych na Ukrainie;
- ✓ *zmiany stóp procentowych*, które poprzez wartość odsetek od zaciągniętych kredytów będą miały wpływ na wysokość ponoszonych kosztów finansowych;
- ✓ *planowana poprawa rotacji zapasów*, która poprzez zmniejszenie zapotrzebowania na finansowanie stanów magazynowych powinna obniżyć ponoszone koszty finansowe;
- ✓ *optymalizacja procesów logistycznych* związana z redukcjami kosztów;
- ✓ *wzrost rozpoznawalności marki „Inter Cars” oraz pozyskanie nowych klientów* i w rezultacie rozwój działalności operacyjnej.

13. Opis podstawowych zagrożeń i ryzyka związanych z pozostałymi miesiącami roku obrotowego

Ryzyka opisane przez Zarząd dotyczące 3 kwartału 2016 dotyczą również pozostałych miesięcy roku 2016 roku tak jak opisano w punkcie 12.

14. Informacje o zawarciu przez emitenta lub jednostkę zależną jednej lub wielu transakcji z podmiotami powiązanymi, jeżeli pojedynczo lub łącznie są one istotne i zostały zawarte na innych warunkach niż rynkowe.

Wszystkie transakcje z podmiotami powiązanymi przeprowadzane są na warunkach rynkowych.

15. Informacje o udzieleniu przez emitenta lub przez jednostkę od niego zależną poręczeń kredytu lub pożyczki lub udzieleniu gwarancji – łącznie jednemu podmiotowi lub jednostce zależnej od tego podmiotu, jeżeli łączna wartość istniejących poręczeń lub gwarancji stanowi równowartość co najmniej 10% kapitałów własnych emitenta.

Półroczne sprawozdanie z działalności Grupy Kapitałowej Inter Cars S.A.

za okres od 1 stycznia do 30 czerwca 2016 roku

(w tys. zł)

tys. zł)	okres obowiązywania	stan na dzień	
		30.06.2016	31.12.2015
Na rzecz			
RIM Sp. z o.o.	Do odwołania	20	20
Glob Cars Sp.z o.o.	Do odwołania	150	150
JC Auto Kraków	Do odwołania	50	50
Tomasz Zatoka APC Polska	Do odwołania	170	170
Michał Wierzobolowski Fst M.	Do odwołania	250	250
Intraserv	Do odwołania	50	50
Ducati Motor Holding	2017-06-30	5 311	1 065
BP Europa SE Oddział w Polsce	2016-05-29	-	6 000
Poczta Polska S.A.	2016-04-30	-	21
PIAGGIO AND C. S.P.A.	2016-12-31	2 213	1 492
Poczta Polska S.A., Warszawa	2016-07-09	36	36
Poczta Polska S.A., Warszawa	2017-07-25	11	11
Poczta Polska S.A., Warszawa	2016-11-20	14	14
Komenda Wojewódzka, Wrocław	2018-06-21	1	1
RIM Sp. z o.o.	2015-12-31	-	337
JC Auto Kraków	2018-12-31	3 500	-
Poczta Polska S.A., Warszawa	2017-05-16	6	-
		11 781	9 667

Na dzień 30 czerwca 2016 roku łączna wartość gwarancji i poręczeń osiągnęła wartość 11 781 tys. zł. i składały się na nią gwarancje płatności z tytułu towarów i usług dla dostawców oraz odbiorców w postępowaniu przetargowym.

Warszawa, 30 sierpnia 2016 roku




Robert Kierzek

Prezes Zarządu



Krzysztof Soszyński

Wiceprezes Zarządu



Wojciech Twaróg

Członek Zarządu




Krzysztof Oleksowicz

Członek Zarządu



Maciej Oleksowicz

Członek Zarządu



Julita Pałyska

Główna Księgowa

Śródroczne skrócone jednostkowe sprawozdanie finansowe Inter Cars S.A.

za okres od 1 stycznia do 30 czerwca 2016 roku

(w tys. zł)

ŚRÓDROCZNE SKRÓCONE JEDNOSTKOWE SPRAWOZDANIE FINANSOWE INTER CARS S.A. ZA OKRES OD 1 STYCZNIA 2016 ROKU DO 30 CZERWCA 2016 ROKU

Jednostkowe sprawozdanie z sytuacji finansowej

(w tys. zł)		30.06.2016 <i>niebadane</i>	31.12.2015
AKTYWA			
Aktywa trwałe			
Rzeczowe aktywa trwałe		153 173	152 713
Wartości niematerialne		136 211	138 326
Nieruchomości inwestycyjne		2 048	2 048
Inwestycje w jednostkach podporządkowanych	1.2	390 562	345 562
Inwestycje dostępne do sprzedaży		258	258
Należności	1.3	20 371	20 250
		702 623	659 157
Aktywa obrotowe			
Zapasy		994 057	866 519
Należności z tytułu dostaw i usług oraz pozostałe należności	1.3	775 200	752 185
Należności z tytułu podatku dochodowego		1 271	6 687
Środki pieniężne i ich ekwiwalenty		24 776	15 983
		1 795 304	1 641 374
AKTYWA RAZEM		2 497 927	2 300 531
PASYWA			
Kapitał własny			
Kapitał zakładowy		28 336	28 336
Kapitał zapasowy ze sprzedaży akcji powyżej wartości nominalnej		259 530	259 530
Kapitał zapasowy		709 886	626 032
Pozostałe kapitały rezerwowe		5 935	5 935
Niepodzielony wynik lat ubiegłych i roku bieżącego		64 599	94 238
		1 068 286	1 014 071
Zobowiązania długoterminowe			
Zobowiązania z tytułu kredytów, pożyczek oraz leasingu finansowego	1.3	425 547	425 736
Rezerwa z tytułu odroczonego podatku dochodowego		1 900	6 636
		427 447	432 372
Zobowiązania krótkoterminowe			
Zobowiązania z tytułu dostaw i usług oraz pozostałe zobowiązania	1.3	587 091	428 646
Zobowiązania z tytułu kredytów, pożyczek, papierów dłużnych oraz leasingu finansowego	1.3	370 214	361 036
Zobowiązania z tytułu faktoringu odwrotnego		42 078	63 167
Zobowiązania z tytułu świadczeń pracowniczych		2 811	1 239
Zobowiązania z tytułu podatku dochodowego		-	-
		1 002 194	854 088
PASYWA RAZEM		2 497 927	2 300 531

Informacje dodatkowe stanowią integralną część śródrocznego skróconego skonsolidowanego i jednostkowego sprawozdania finansowego

Śródroczne skrócone jednostkowe sprawozdanie finansowe Inter Cars S.A.

za okres od 1 stycznia do 30 czerwca 2016 roku

(w tys. zł)

Jednostkowe sprawozdanie z całkowitych dochodów

		za okres 3 miesiące (niebadane)		za okres 6 miesięcy (niebadane)	
		1.04.2016 - 30.06.2016	1.04.2015 - 30.06.2015	1.01.2016 - 30.06.2016	1.01.2015 - 30.06.2015
Przychody ze sprzedaży produktów, towarów i materiałów	1.3	1 270 019	1 027 992	2 310 410	1 874 436
Koszty sprzedanych produktów, towarów i materiałów		(966 812)	(767 725)	(1 760 792)	(1 418 103)
Zysk brutto ze sprzedaży		303 207	260 267	549 618	456 333
Pozostałe przychody operacyjne		58	(2 226)	11 110	145
Koszty sprzedaży i ogólnego zarządu		(135 146)	(116 117)	(253 122)	(207 919)
Koszty usługi dystrybucyjnej		(111 546)	(90 071)	(209 071)	(167 145)
Oplaty licencyjne		(20 120)	(16 142)	(36 314)	(29 515)
Pozostałe koszty operacyjne		(8 926)	(1 995)	(15 962)	(6 967)
Zysk z działalności operacyjnej		27 527	33 716	46 259	44 932
Przychody finansowe		332	653	1 853	1 354
Otrzymane dywidendy		40 268	-	40 268	-
Różnice kursowe		(4 190)	(3 188)	(3 521)	(470)
Koszty finansowe		(5 632)	(5 535)	(12 765)	(10 929)
Zysk przed opodatkowaniem		58 305	25 646	72 094	34 887
Podatek dochodowy		(5 220)	(5 020)	(7 820)	(6 840)
Zysk netto		53 085	20 626	64 274	28 047
INNE CAŁKOWITE DOCHODY					
Inne całkowite dochody netto, ogółem		-	-	-	-
CAŁKOWITE DOCHODY					
		53 085	20 626	64 274	28 047
Zysk netto		53 085	20 626	64 274	28 047
Średnio ważona liczba akcji zwykłych		14 168 100	14 168 100	14 168 100	14 168 100
Zysk na jedną akcję zwykłą (w zł)		3,75	1,46	4,54	1,98
Średnio ważona rozwodniona liczba akcji zwykłych		14 168 100	14 168 100	14 168 100	14 168 100
Rozwodniony zysk na jedną akcję zwykłą (w zł)		3,75	1,46	4,54	1,98

Śródroczne skrócone jednostkowe sprawozdanie finansowe Inter Cars S.A.

za okres od 1 stycznia do 30 czerwca 2016 roku

(w tys. zł)

Jednostkowe sprawozdanie ze zmian w kapitale własnym

za okres od 1 stycznia 2016 roku do 30 czerwca 2016 roku (niebadane)

(w tys. zł)	Kapitał zakładowy	Kapitał zapasowy ze sprzedaży akcji powyżej wartości nominalnej	Kapitał zapasowy	Pozostałe kapitały rezerwowe	Niepodzielony wynik lat ubiegłych i roku bieżącego	Razem
Kapitał własny na 1 stycznia 2016 roku	28 336	259 530	626 032	5 935	94 238	1 014 071
Sprawozdanie z całkowitych dochodów						
Zysk w okresie	-	-	-	-	64 274	64 274
Całkowite dochody ogółem za okres sprawozdawczy	-	-	-	-	-	-
Podział zysku z poprzedniego okresu – przeniesienie na kapitał zapasowy	-	-	83 854	-	(83 854)	-
Podział zysku z poprzedniego okresu - dywidenda	-	-	-	-	(10 059)	(10 059)
Kapitał własny na 30 czerwca 2016 roku	28 336	259 530	709 886	5 935	64 599	1 068 286

za okres od 1 stycznia 2015 roku do 30 czerwca 2015 roku (niebadane)

(w tys. zł)	Kapitał zakładowy	Kapitał zapasowy ze sprzedaży akcji powyżej wartości nominalnej	Kapitał zapasowy	Pozostałe kapitały rezerwowe	Niepodzielony wynik lat ubiegłych i roku bieżącego	Razem
Kapitał własny na 1 stycznia 2015 roku	28 336	259 530	540 422	5 935	95 993	930 216
Sprawozdanie z całkowitych dochodów						
Zysk w okresie	-	-	-	-	28 047	28 047
Całkowite dochody ogółem za okres sprawozdawczy	-	-	-	-	28 047	28 047
Podział zysku z poprzedniego okresu – przeniesienie na kapitał zapasowy	-	-	85 610	-	(85 610)	-
Podział zysku z poprzedniego okresu - dywidenda	-	-	-	-	(10 059)	(10 059)
Kapitał własny na 30 czerwca 2015 roku	28 336	259 530	626 032	5 935	28 371	948 204

Śródroczne skrócone jednostkowe sprawozdanie finansowe Inter Cars S.A.

za okres od 1 stycznia do 30 czerwca 2016 roku

(w tys. zł)

Jednostkowe sprawozdanie z przepływów pieniężnych

Przepływy środków pieniężnych z działalności operacyjnej	1.01.2016 – 30.06.2016	1.01.2015 – 30.06.2015
	<i>Niebadane</i>	<i>niebadane</i>
Zysk przed opodatkowaniem	72 094	34 887
Korekty o pozycje:		
Amortyzacja	12 269	14 529
(Zysk)/strata z tytułu różnic kursowych	3 296	(695)
(Zysk)/strata na sprzedaży rzeczowych aktywów trwałych	4	(18)
Odsetki netto	14 118	9 328
Dywidendy netto	(40 268)	-
Przepływy z działalności operacyjnej przed zmianami w kapitale obrotowym	61 513	58 031
Zmiana stanu zapasów	(127 538)	(173 839)
Zmiana stanu należności	(24 965)	(92 833)
Zmiana stanu zobowiązań krótkoterminowych	293 976	330 349
Środki pieniężne wygenerowane w toku działalności operacyjnej	202 986	121 709
Podatek dochodowy zapłacony	(7 140)	(6 908)
Środki pieniężne netto z działalności operacyjnej	195 846	114 801
Przepływy środków pieniężnych z działalności inwestycyjnej		
Wpływy ze sprzedaży aktywów trwałych i wartości niematerialnych	347	6 097
Nabycie rzeczowych aktywów trwałych i wartości niematerialnych	(10 799)	(12 304)
Wydatki na aktywa finansowe w jednostkach powiązanych i pozostałych	(45 000)	(91 204)
Splata pożyczek udzielonych	3 061	4 989
Pożyczki udzielone	(760)	(3 000)
Odsetki otrzymane	925	437
Dywidendy otrzymane	40 268	-
Środki pieniężne netto z działalności inwestycyjnej	(11 958)	(94 985)
Przepływy środków pieniężnych z działalności finansowej		
Zapłacone odsetki	(14 785)	(10 237)
Płatności zobowiązań z tytułu umów leasingu finansowego	(18 319)	(5 297)
Płatności z tytułu faktoringu odwróconego	(130 378)	(15 180)
Otrzymane (zwrócone) kaucje	-	(40)
Otrzymane / (splacone) kredyty i pożyczki	(11 613)	17 008
Środki pieniężne netto z działalności finansowej	(175 095)	(13 746)
Zmiana stanu środków pieniężnych i ekwiwalentów środków pieniężnych netto	8 793	6 069
Środki pieniężne i ekwiwalenty środków pieniężnych na początek okresu	15 983	20 086
Środki pieniężne i ekwiwalenty środków pieniężnych na koniec okresu	24 776	26 155

Informacje dodatkowe stanowią integralną część śródrocznego skróconego skonsolidowanego i jednostkowego sprawozdania finansowego

**Noty objaśniające do śródrocznego skróconego jednostkowego sprawozdania finansowego
sporządzonego za okres 6 miesięcy zakończony 30 czerwca 2016**

1.1. Zasady rachunkowości

Oświadczenie o zgodności z MSSF

Śródroczne skrócone jednostkowe sprawozdanie finansowe Inter Cars S.A. („śródroczne skrócone sprawozdanie finansowe”) sporządzono za okres 6 miesięcy zakończony 30 czerwca 2016 roku.

Niniejsze śródroczne skrócone jednostkowe sprawozdanie finansowe zostało sporządzone zgodnie z Międzynarodowym Standardem Rachunkowości MSR 34 „Śródroczna sprawozdawczość finansowa” odnoszącego się do śródrocznych sprawozdań finansowych i nie zawiera one wszystkich informacji, które obowiązują w stosunku do rocznych sprawozdań finansowych. Śródroczne skrócone jednostkowe sprawozdanie finansowe powinno być czytane razem ze zbadanym jednostkowym sprawozdaniem finansowym sporządzonymi według MSSF za rok zakończony dnia 31 grudnia 2015. W prezentowanym okresie sprawozdawczym w Spółce nie wystąpiły zmiany stosowanych zasad rachunkowości w stosunku do opisanych w sprawozdaniu finansowym za rok zakończony 31 grudnia 2015 roku.

Zasady rachunkowości stosowane przez Inter Cars są takie same jak stosowane przez Grupę, z wyjątkiem udziałów w jednostkach zależnych, które wyceniane są po koszcie historycznym pomniejszonym o odpisy aktualizujące.

Zmiany standardów i interpretacji MSSF, które weszły w życie od dnia 1 stycznia 2016 roku do dnia zatwierdzenia do publikacji niniejszego sprawozdania finansowego nie miały istotnego wpływu na niniejsze sprawozdanie finansowe.

Spółka oczekuje, że nowe standardy, zmiany standardów i Interpretacje MSSF opublikowane lecz jeszcze nieobowiązujące nie będą miały istotnego wpływu na jednostkowe sprawozdanie finansowe, poza nowym standardem MSSF 9, MSSF 10 oraz zmianami do MSR 27 polegającymi na dopuszczeniu metody praw własności w jednostkowym sprawozdaniu finansowym.

Spółka nie podjęła jeszcze decyzji czy zastosuje zmiany do MSR 27.

Śródroczne skrócone jednostkowe sprawozdanie finansowe Inter Cars S.A. zostało zatwierdzone przez Zarząd do publikacji w dniu 30 sierpnia 2016 roku.

Śródroczne skrócone jednostkowe sprawozdanie finansowe Inter Cars S.A. zostało sporządzone przy założeniu kontynuacji działalności w dającej się przewidzieć przyszłości.

Wszystkie wartości zaprezentowane w śródrocznym skróconym sprawozdaniu finansowym zostały przedstawione w tysiącach złotych polskich, o ile nie wskazano inaczej.

1.2. Inwestycje w jednostkach podporządkowanych

Inwestycje w jednostkach podporządkowanych na 31.12.2015	345 562
Podwyższenie kapitału w ILS Sp. z o.o.	45 000
Inwestycje w jednostkach podporządkowanych na 30.06.2016	390 562

Śródroczne skrócone jednostkowe sprawozdanie finansowe Inter Cars S.A.

za okres od 1 stycznia do 30 czerwca 2016 roku

(w tys. zł)

1.3. Informacje na temat segmentów działalności

Spółka Inter Cars S.A. prowadzi działalność wyłącznie w segmencie sprzedaży części zamiennych.

1.4. Sezonowość

W sferze popytu na części występuje sezonowość. Na drugi i trzeci kwartał przypada szczyt sezonu, a początek i końcówka roku odznaczają się słabszym popytem.

Ma to bezpośredni związek z sezonowym charakterem niektórych napraw, do których te produkty są potrzebne oraz mniejszą ilością napraw dokonywanych przez klientów w okresie zimowym.

1.5. Dywidenda

Dnia 16 czerwca 2016 roku Zwyczajne Walne Zgromadzenie Inter Cars S.A. podjęło uchwałę o wypłacie dywidendy z zysku za rok 2015 w kwocie 10 059 tysięcy złotych tj. 0,71 zł na jedną akcję. Wypłata dywidendy nastąpiła 28 lipca 2016 roku.

1.6. Istotne oceny i oszacowania

W okresie sprawozdawczym nie wystąpiły istotne zmiany ocen lub wartości szacunkowych opisanych w rocznym jednostkowym sprawozdaniu finansowym za 2016 rok.

1.7. Transakcje z podmiotami powiązаныmi w skróconym jednostkowym sprawozdaniu finansowym

	Przychody ze sprzedaży		Zakup towarów i usług	
	01.01.2016- 30.06.2016	01.01.2015- 30.06.2015	01.01.2016- 30.06.2016	01.01.2015- 30.06.2015
Inter Cars Ukraine LLC	21 619	16 526	-	-
Q-Service Sp. z o.o.	2 428	1 031	46 660	54 347
Lauber Sp. z o.o.	2 796	3 490	18 699	19 529
Inter Cars Ceska Republika	51 933	47 557	1 163	5 395
Inter Cars Slovenska Republika	52 825	48 243	498	1 153
Feber Sp. z o.o.	495	457	3 990	21 423
Inter Cars Lietuva UAB	31 069	30 370	6 522	11 372
IC Development & Finance Sp. z o.o.	10	224	541	579
Inter Cars Italia srl.	9 381	6 729	22	85
Inter Cars d.o.o.	41 004	39 242	724	1 824
JC Auto S.A.	0	7	2	-
Inter Cars Hungária Kft	54 404	46 733	33 924	18 082
Inter Cars Romania s.r.l.	133 327	116 413	4 319	9 023
Armatus sp. z o.o.	2	4	3 498	3 396
Cleverlog Autoteile GmbH	10 418	4 235	29	-
Inter Cars Latvija SIA	71 477	60 588	659	638
Inter Cars Bulgaria EOOD	6 615	5 588	221	175
Inter Cars Marketing Services Sp. z o.o.	202	118	48 422	37 827
ILS Sp. z o.o.	4 004	3 856	144 513	97 634
Q-Service Truck Sp. z o.o.	343	343	5 749	2 751
Inter Cars Malta Limited	0	-	64 361	55 343
Inter Cars d.o.o. (Słowenia)	1 536	1 286	35	-
ILS Latvijas	41	-	-	-
ILS SRL	81	-	-	-
Inter Cars Eesti OU	17	1	-	-
	496 027	433 041	384 550	340 576

Śródroczne skrócone jednostkowe sprawozdanie finansowe Inter Cars S.A.

za okres od 1 stycznia do 30 czerwca 2016 roku

(w tys. zł)

<i>Rozrachunki</i>	Należności na dzień		Zobowiązania na dzień	
	30.06.2016	31.12.2015	30.06.2016	31.12.2015
Inter Cars Ukraine LLC	22 960	20 411	-	-
Q-service Sp. z o.o.	-	188	26 515	12 269
Lauber Sp. z o.o.	15 326	17 320	3 437	2 991
Inter Cars Ceska Republika	8 640	14 071	99	5 622
Inter Cars Slovenska Republika	30 620	26 660	39	343
Feber Sp. z o.o.	138	121	5 408	1 917
Inter Cars Lietuva UAB	10 878	18 174	359	23
Armatus sp. z o.o.	-	-	-	-
IC Development & Finance Sp. z o.o.	-	-	497	359
Inter Cars Italia s.r.l.	22 200	17 850	1	2 625
Inter Cars d.o.o.	71 045	62 498	40	4 219
JC Auto S.A.	227	219	-	-
Inter Cars Hungária Kft.	25 560	31 065	3 018	15 625
JC Auto s.r.o.	4 278	4 119	-	-
Inter Cars Romania s.r.l.	134 847	168 585	150	12 914
Inter Cars Latvija SIA	68 103	58 933	35	959
Inter Cars Cyprus Ltd.	354	334	1 736	1 902
Cleverlog-Autoteile GmbH	5 587	4 215	-	11
Inter Cars Bulgaria EOOD	5 079	5 505	-	-
Inter Cars Marketing Services Sp. z o.o.	172	129	66 147	27 093
ILS Sp. z o.o.	2 174	1 591	29 023	20 804
Inter Cars Malta Holding Limited	1 106	1 043	(20)	(19)
Inter Cars Malta Limited	15 835	15 417	26 132	14 925
Q-service Truck Sp. z o.o.	74	25	1 237	708
ILS SRL	73	-	-	-
ILS Latvijas filialie	33	-	-	-
Inter Cars INT d.o.o. (Slovenia)	738	325	-	854
Inter Cars Eesti OU	(434)	230	-	653
Należności od spółek zależnych brutto	445 613	469 028	163 853	126 797
Odpis aktualizujący należności (JC Auto s.r.o.)	(4 009)	(4 009)	-	-
Należności od spółek zależnych netto	441 604	465 019	163 853	126 797

Rozrachunki z tytułu pożyczek

<i>Należności od spółek zależnych</i>	30.06.2016	31.12.2015
Lauber Sp. z o.o.	8 776	9 107
IC Development & Finance Sp. z o.o.	25 270	25 070
SMiOC FRENOPLAST Buřhak i Cieřlowski S.A	121	107
Inter Cars Bulgaria Ltd.	996	1 007
Q-SERVICE TRUCK Sp z o.o.	1 013	953
Inter Cars Malta Ltd.	12 837	12 875
CLEVERLOG - AUTOTEILE GMBH	-	1
Należności z tytułu pożyczek brutto	49 013	49 120
Odpis aktualizujący pożyczki	(3 059)	(3 059)
Należności z tytułu pożyczek netto	45 954	46 061

Zobowiązania do spółek zależnych

	30.06.2016	31.12.2015
Inter Cars Marketing Services Sp. z o.o.	61 327	61 209
Inter Cars Cyprus Ltd.	78 331	77 601
Feber Sp z o.o.	2 205	2 200
	141 863	141 010

Śródroczne skrócone jednostkowe sprawozdanie finansowe Inter Cars S.A.

za okres od 1 stycznia do 30 czerwca 2016 roku

(w tys. zł)


Udzielone gwarancje i poręczenia przez Inter Cars S.A. na rzecz spółek powiązanych.

(tys. zł)	okres obowiązywania	stan na dzień	
		30.06.2016	31.12.2015
Na rzecz			
Feber Sp. z o.o.	Do odwołania	974	938
Feber Sp. z o.o.	2017-06-16	2 000	2 000
Inter Cars Ukraine LLC	2016-11-30	531	511
Inter Cars INT d.o.o	2017-10-09	129	124
Inter Cars Slovenská republika s.r.o.	2017-02-26	22 128	21 308
Inter Cars Malta Holding Limited	Do odwołania	597	585
Inter Cars Malta Holding Limited	2016-06-30	3 184	3 121
Inter Cars Romania S.R.L.	2017-04-28	88 155	40 275
Inter Cars Romania S.R.L.	2015-12-31	0	552
Inter Cars Romania S.R.L.	2016-12-31	664	639
Inter Cars Česká republika s.r.o.	2016-08-31	17 702	17 898
Inter Cars Česká republika s.r.o.	2016-08-31	24 540	24 838
Inter Cars d o.o.	2019-12-31	705	669
Inter Cars Hungaria Kft	2019-07-05	2 337	2 271
Inter Cars Hungaria Kft	2021-02-05	275	267
ILS Sp z o.o.	2026-05-30	48 764	-
ICMS Sp. z o.o.	2017-05-09	133	278
		212 817	116 274

Transakcje z członkami Rady Nadzorczej i Zarządu oraz członkami ich rodzin.

	1.1.2016- 30.06.2016	1.1.2015- 30.06.2015
<i>transakcje z jednostkami powiązаныmi</i>		
Przychody ze sprzedaży do jednostek powiązanych	830	114
Zakupy towarów i usług od jednostek powiązanych	6 206	3 853
	30.06.2016	31.12.2015
<i>stan rozrachunków z jednostkami powiązаныmi</i>		
Należności od jednostek powiązanych	515	240
Zobowiązania do jednostek powiązanych	933	743

Warszawa, 30 sierpnia 2016 roku



Robert Kierzek

Prezes Zarządu




Krzysztof Oleksowicz

Członek Zarządu



Krzysztof Soszyński

Wiceprezes Zarządu




Maciej Oleksowicz

Członek Zarządu



Wojciech Twaróg

Członek Zarządu



Julita Pałyska

Główna Księgowa