magellan

BFF BANKING GROUP

edycja 2016

Sytuacja finansowa szpitali publicznych w Polsce

Objaśnienia województw wg kodu TERYT

2. DOLNOŚLĄSKIE
4. KUJAWSKO-POMORSKIE
6. LUBELSKIE
8. LUBUSKIE
10. ŁÓDZKIE
12. MAŁOPOLSKIE
14. MAZOWIECKIE
16. OPOLSKIE
18. PODKARPACKIE
20. PODLASKIE
22. POMORSKIE
24. ŚLĄSKIE
26. ŚWIĘTOKRZYSKIE
28. WARMIŃSKO-MAZURSKIE
30. WIELKOPOLSKIE
32. ZACHODNIOPOMORSKIE

Dynamika przychodów wg województw

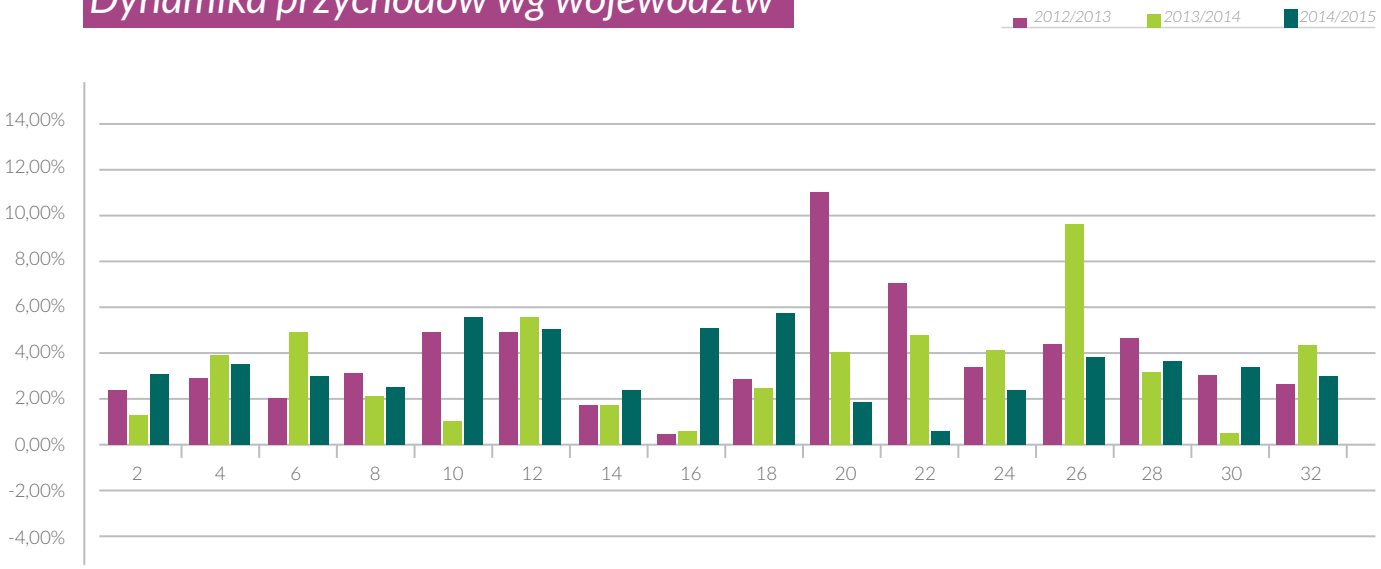

Dynamika przychodów wg podmiotów tworzących

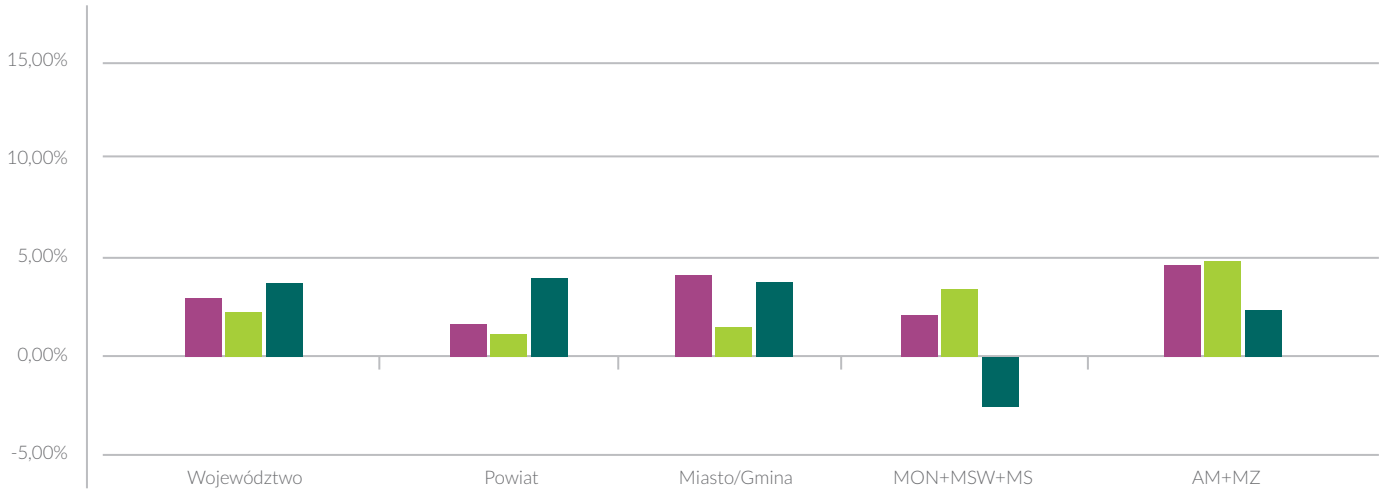

PRZYCHODY - podsumowanie

Największa średnia dynamika przychodów miała miejsce na początku badanego okresu, czyli w roku 2013, bez względu na to, czy analizie poddano przychody SPZOZ-ów w podziale na województwa czy podmioty tworzące. Największą dynamikę przychodów zaobserwować można w województwach podlaskim oraz pomorskim. W przypadku analizy dynamiki przychodów pod względem podmiotów tworzących, można zauważyć, że zarówno w latach 2012/2013 jak i 2013/2014 największą dynamikę przychodów odnotowały szpitale, których podmiotami tworzącymi są Akademie Medyczne oraz Minister Zdrowia, natomiast w latach 2014/2015 szpitale, których podmiotem tworzącym jest miasto bądź gmina.

Dynamika kosztów wg województw

Dynamika kosztów wg podmiotów tworzących

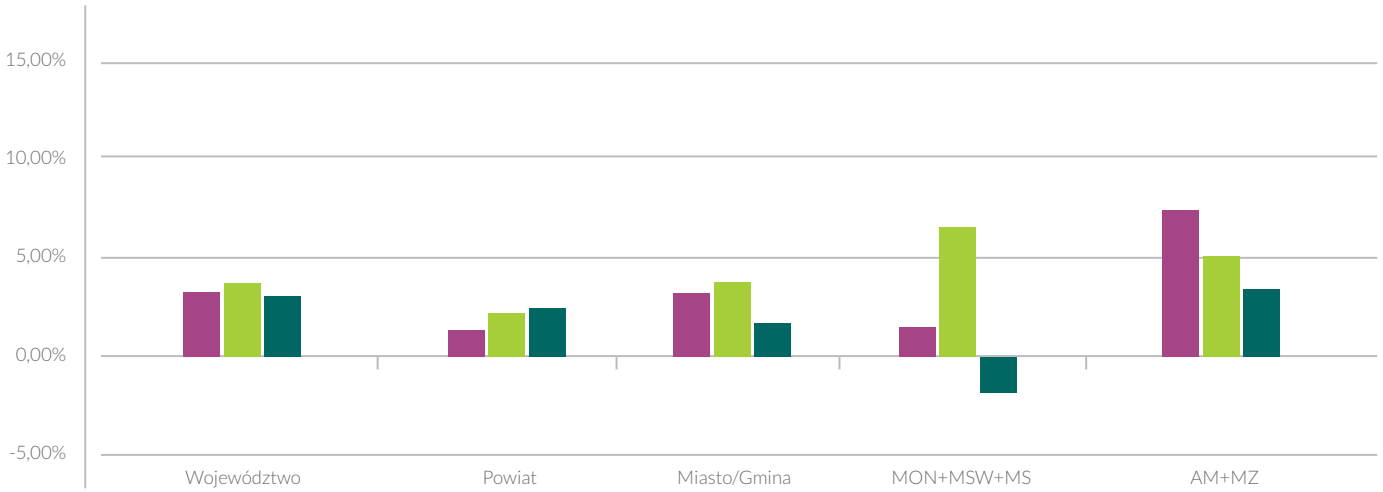

KOSZTY - podsumowanie

W przypadku analizy kosztów SPZOZ-ów w podziale na województwa, największą dynamikę odnotowano w 2014 roku, szczególnie w województwach świętokrzyskim, małopolskim i lubelskim. Analizując dynamikę kosztów według podmiotów tworzących, w 2013 i 2015 roku była ona największa w szpitalach, których podmiotem tworzącym są Akademie Medyczne oraz Minister Zdrowia, natomiast w 2014 roku Minister Obrony Narodowej oraz Minister Spraw Wewnętrznych. Podstawowymi kosztami działalności szpitali są koszty działalności operacyjnej.

Dynamika zobowiązań wg województw

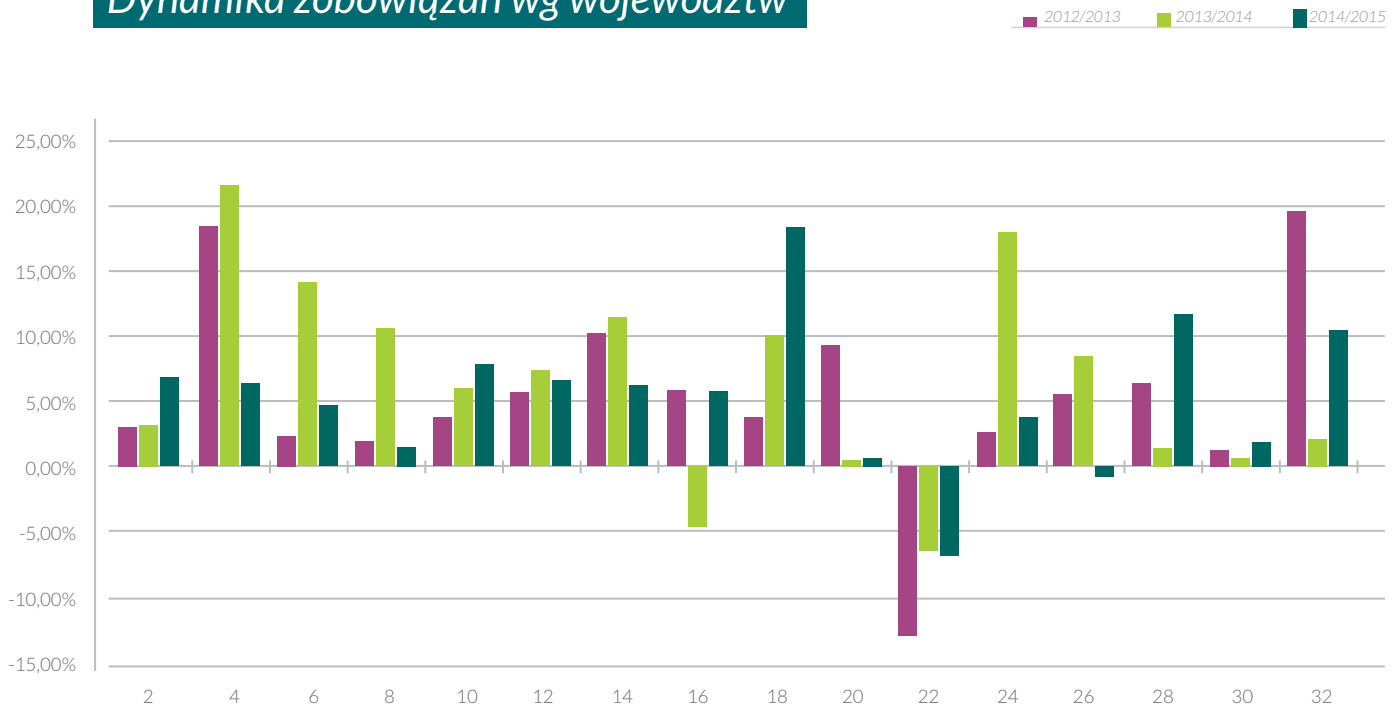

Dynamika zobowiązań wg podmiotów tworzących

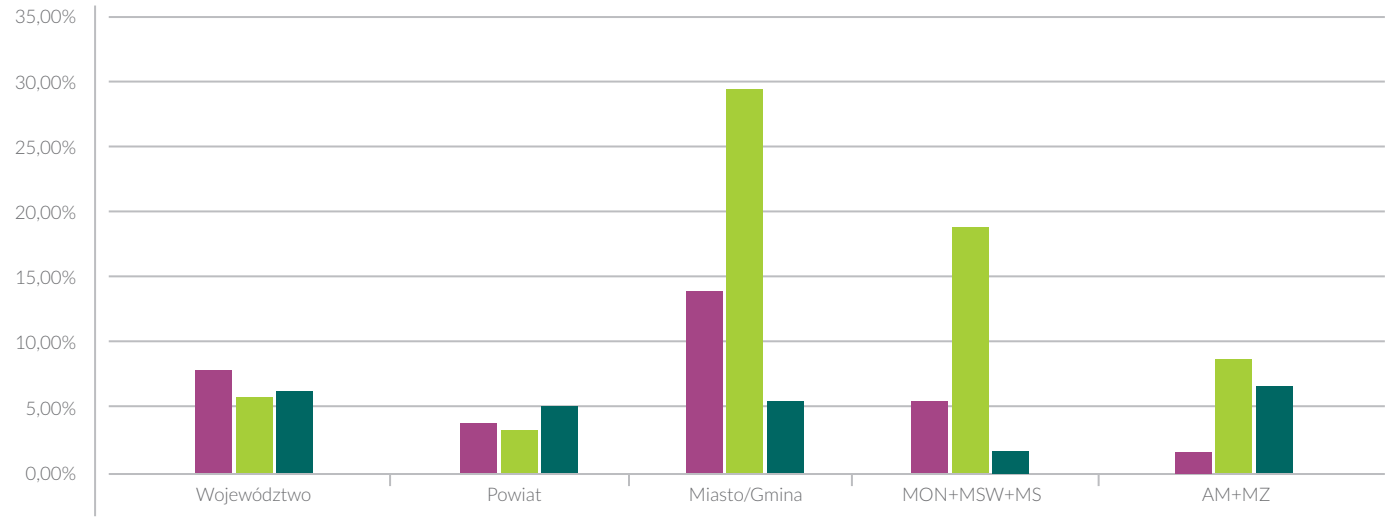

ZOBOWIĄZANIA - podsumowanie

Dynamika zobowiązań stanowi wypadkową dynamiki przychodów i kosztów. Największa dynamika zobowiązań w podziale na województwa występowała w 2014 roku, przede wszystkim w województwach kujawsko-pomorskim i śląskim. Jedynym województwem, które w ciągu wszystkich analizowanych lat odnotowało spadek zadłużenia jest województwo pomorskie. W przypadku dynamiki zobowiązań w podziale na podmioty tworzące, w 2013 i 2014 roku największą dynamikę zobowiązań zanotowały szpitale, których podmiotami tworzącymi są miasto lub gmina, natomiast w 2015 roku województwa oraz Akademie Medyczne i Minister Zdrowia.

Podsumowanie

Cechą charakterystyczną polskich szpitali jest zła kondycja finansowa wynikająca z nierównowagi pomiędzy wydatkami szpitaki a ich przychodami. W rezultacie zadłużenie szpitali wciąż wzrasta, może doprowadzić do utraty płynności finansowej. W celu sfinansowania zobowiązań, większość szpitali, poza kontraktem z NFZ, poszukuje dodatkowych źródeł finansowania. Najczęściej są to fundusze unijne, dodatkowe usługi komercyjne oraz pożyczki od jednostek samorządowych, banków instytucji finansowych

W części szpitali przeprowadzane są programy restrukturyzacyjne, przede wszystkim w zakresie redukcji kosztów operacyjnych, w tym optymalizacja zatrudnienia. Przed szpitalami, niezależnie od ich formy prawnej, stoi poważne wyzwanie, jak efektywnie zarządzać finansami w sytuacji niedoboru środków i wciąż rosnącym zadłużeniem.

Niniejsze opracowanie stanowi wyraz najlepszej wiedzy autorów popartej informacjami z kompetentnych źrodeł, jednakże nie możemy gwarantować ich pełnej wiarygodności i kompletności, wszelkie oceny zawarte w niniejszym dokumencie wyrażają opinie jego autorow w dniu wydania raportu i mogą być zmienione bez uprzedniego powiadomienia. Magellan S.A., jego zarząd oraz pracownicy nie ponoszą odpowiedzialności z tytułu podjęcia przez jakąkolwiek osobę fizyczną, prawną bądź jednostkę organizacyjną nie mającą osobowości prawnej działań lub zaniechań w związku z niniejszym opracowaniem. Dystrybucja lub kopiowanie części lub całości opracowania możliwa jest za uprzednią pisemną zgodą autorow.

magellan

BFF BANKING GROUP

Jesteśmy częścią grupy bankowej.
Magellan S.A. oraz bank BFF wspólnie tworzą jedną z największych i najszybciej rozwijających się instytucji, dostarczających rozwiązania finansowe dla sektora publicznego i opieki zdrowotnej w Europie.

magellan@magellan.pl | www.magellan.pl