

SPRAWOZDANIE FINANSOWE

ŚRÓDROCZNE SKONSOLIDOWANE SPRAWOZDANIE
FINANSOWE GRUPY KAPITAŁOWEJ CD PROJEKT
ZA OKRES OD 1 LIPCA DO 30 WRZEŚNIA 2016 ROKU



Grupa Kapitałowa CD PROJEKT - Wybrane dane finansowe w przeliczeniu na euro

| | PLN | | EUR | |
|--|----------------------------|-----------------------------|----------------------------|-----------------------------|
| | 01.01.2016 - 30.09.2016 | 01.01.2015 - 30.09.2015* | 01.01.2016 - 30.09.2016 | 01.01.2015 - 30.09.2015* |
| Przychody netto ze sprzedaży produktów, towarów i materiałów | 419 803 | 625 947 | 96 091 | 150 522 |
| Koszt własny sprzedaży | 93 911 | 164 766 | 21 496 | 39 621 |
| Zysk /(strata) na działalności operacyjnej | 207 945 | 339 725 | 47 598 | 81 694 |
| Zysk /(strata) brutto | 213 446 | 336 201 | 48 857 | 80 847 |
| Zysk /(strata) z działalności kontynuowanej | 171 233 | 276 661 | 39 195 | 66 529 |
| Zysk /(strata) netto przypisana podmiotowi dominującemu | 171 233 | 276 661 | 39 195 | 66 529 |
| Przepływy pieniężne netto z działalności operacyjnej | 199 725 | 304 280 | 45 716 | 73 171 |
| Przepływy pieniężne netto z działalności inwestycyjnej | (44 455) | (34 981) | (10 176) | (8 412) |
| Przepływy pieniężne netto z działalności finansowej | 3 257 | (224) | 746 | (54) |
| Przepływy pieniężne netto razem | 158 527 | 269 075 | 36 286 | 64 705 |
| Liczba akcji w tysiącach sztuk | 95 213 | 94 950 | 95 213 | 94 950 |
| Zysk /(strata) netto na akcję zwykłą (w PLN/EUR) | 1,80 | 2,91 | 0,41 | 0,70 |
| Rozwodniony zysk /(strata) na jedną akcję zwykłą (w PLN/EUR) | 1,79 | 2,91 | 0,41 | 0,70 |
| Wartość księgową na akcję (w PLN/EUR) | 7,27 | 4,71 | 1,69 | 1,11 |
| Rozwodniona wartość księgową na jedną akcję (w PLN/EUR) | 7,20 | 4,71 | 1,67 | 1,11 |
| Zadeklarowana lub wypłacona dywidenda na jedną akcję (w PLN/EUR) | - | - | - | - |

* dane przekształcone

| | PLN | | EUR | |
|---|------------|-------------|------------|-------------|
| | 30.09.2016 | 31.12.2015* | 30.09.2016 | 31.12.2015* |
| Aktywa razem | 787 904 | 659 175 | 182 724 | 154 681 |
| Zobowiązania i rezerwy na zobowiązania (bez rozliczeń międzyokresowych) | 92 815 | 137 213 | 21 525 | 32 198 |
| Zobowiązania długoterminowe | 4 752 | 3 643 | 1 102 | 855 |
| Zobowiązania krótkoterminowe | 91 318 | 141 857 | 21 178 | 33 288 |
| Kapitał własny | 691 834 | 513 675 | 160 444 | 120 539 |
| Kapitał zakładowy | 95 820 | 94 950 | 22 222 | 22 281 |

* dane przekształcone

Powyższe dane finansowe zostały przeliczone na EUR według następujących zasad:

- Pozycje skonsolidowanego rachunku zysków i strat oraz skonsolidowanego sprawozdania z przepływów środków pieniężnych przeliczono według kursów stanowiących średnią arytmetyczną średnich kursów ogłoszonych przez Narodowy Bank Polski dla euro obowiązujących na ostatni dzień każdego miesiąca w danym okresie sprawozdawczym. Kursy te wynosiły odpowiednio: od 1 stycznia do 30 września 2016 roku 4,3688 EUR/PLN oraz od 1 stycznia do 30 września 2015 roku 4,1585 EUR/PLN,
- Pozycje aktywów i pasywów skonsolidowanego sprawozdania z sytuacji finansowej przeliczono według kursów ogłoszonych przez Narodowy Bank Polski dla euro obowiązujących na ostatni dzień okresu sprawozdawczego. Kursy te wynosiły odpowiednio 4,3120 EUR/PLN na dzień 30 września 2016 roku i 4,2615 EUR/PLN na dzień 31 grudnia 2015 roku.

Spis treści

| | |
|---|-----------|
| PODSTAWOWE DANE FINANSOWE GRUPY KAPITAŁOWEJ CD PROJEKT..... | 5 |
| ŚRÓDROCZNY SKRÓCONY SKONSOLIDOWANY RACHUNEK ZYSKÓW I STRAT..... | 6 |
| ŚRÓDROCZNE SKRÓCONE SKONSOLIDOWANE SPRAWOZDANIE Z CAŁKOWITYCH DOCHODÓW..... | 7 |
| ŚRÓDROCZNE SKRÓCONE SKONSOLIDOWANE SPRAWOZDANIE Z SYTUACJI FINANSOWEJ..... | 8 |
| ŚRÓDROCZNE SKRÓCONE SPRAWOZDANIE ZE ZMIAN W SKONSOLIDOWANYM KAPITAŁE WŁASNYM..... | 10 |
| ŚRÓDROCZNE SKRÓCONE SKONSOLIDOWANE SPRAWOZDANIE Z PRZEPLYWÓW PIENIĘŻNYCH..... | 12 |
| INFORMACJE OBJAŚNIAJĄCE DO ŚRÓDROCZNEGO SKRÓCONEGO SKONSOLIDOWANEGO SPRAWOZDANIA FINANSOWEGO .. | 14 |
| INFORMACJE OGÓLNE..... | 15 |
| PREZENTACJA GRUPY KAPITAŁOWEJ..... | 15 |
| SPÓŁKI POWIĄZANE..... | 15 |
| ZASADY KONSOLIDACJI..... | 16 |
| SPÓŁKI OBJĘTE KONSOLIDACJĄ..... | 16 |
| JEDNOSTKI ZALEŻNE..... | 16 |
| PODSTAWA SPORZĄDZENIA ŚRÓDROCZNEGO SKRÓCONEGO SKONSOLIDOWANEGO SPRAWOZDANIA FINANSOWEGO..... | 16 |
| ZMIANY ZASAD (POLITYKI) RACHUNKOWOŚCI..... | 16 |
| ZAŁOŻENIE KONTYNUOWANIA DZIAŁALNOŚCI..... | 17 |
| ZGODNOŚĆ Z MIĘDZYNARODOWYMI STANDARDAMI SPRAWOZDAWCZOŚCI FINANSOWEJ..... | 17 |
| STANDARDY I INTERPRETACJE PRZYJĘTE PRZEZ RMSR, KTÓRE NIE ZOSTAŁY JESZCZE ZATWIERDZONE PRZEZ UE DO STOSOWANIA..... | 17 |
| WALUTA FUNKCJONALNA I WALUTA PREZENTACJI..... | 19 |
| WALUTA FUNKCJONALNA I WALUTA PREZENTACJI..... | 19 |
| TRANSAKCJE I SALDA..... | 19 |
| ZAŁOŻENIE PORÓWNYWALNOŚCI SPRAWOZDAŃ FINANSOWYCH I ZMIANY POLITYK RACHUNKOWOŚCI..... | 20 |
| ZMIANA POLITYKI RACHUNKOWOŚCI..... | 20 |
| ZMIANY PREZENTACYJNE..... | 20 |
| BADANIE PRZEZ BIEGŁEGO REWIDENTA..... | 22 |
| INFORMACJA DODATKOWA – SEGMENTY OPERACYJNE GRUPY KAPITAŁOWEJ CD PROJEKT | 23 |
| SEGMENTY OPERACYJNE..... | 24 |
| PREZENTACJA SPRAWOZDAŃ Z UWZGLĘDNIENIEM SEGMENTÓW DZIAŁALNOŚCI..... | 24 |
| INFORMACJE O POSZCZEGÓLNYCH SEGMENTACH OPERACYJNYCH WYSTĘPUJĄCYCH W OKRESIE 01.01.2016 – 30.09.2016 ROKU..... | 25 |
| SKONSOLIDOWANY RACHUNEK ZYSKÓW I STRAT Z PODZIAŁEM NA SEGMENTY ZA OKRES OD 01.01.2016 DO 30.09.2016 ROKU..... | 26 |
| SKONSOLIDOWANE SPRAWOZDANIE Z SYTUACJI FINANSOWEJ Z PODZIAŁEM NA SEGMENTY NA DZIEŃ 30.09.2016 ROKU..... | 27 |
| SEGMENTY OPERACYJNE..... | 29 |
| OPIS ISTOTNYCH DOKONAŃ LUB NIEPOWODZEŃ EMITENTA W TRZECIM KWARTALE 2016 ROKU W PODZIALE NA SEGMENTY DZIAŁALNOŚCI..... | 29 |
| CZYNNIKI MAJĄCE WPŁYW NA WYNIKI GRUPY W PRZYSZŁOŚCI..... | 31 |
| INFORMACJE DOTYCZĄCE SEZONOWOŚCI LUB CYKLICZNOŚCI DZIAŁALNOŚCI..... | 31 |
| INFORMACJA DOTYCZĄCA GŁÓWNYCH KLIENTÓW..... | 33 |
| INFORMACJA DODATKOWA - POZOSTAŁE NOTY OBJAŚNIAJĄCE DO ŚRÓDROCZNEGO SKRÓCONEGO SKONSOLIDOWANEGO SPRAWOZDANIA FINANSOWEGO | 34 |
| NOTA 1. OPIS POZYCJI WPŁYWAJĄCYCH NA AKTYWĄ, PASYWĄ, KAPITAŁ, WYNIK FINANSOWY NETTO ORAZ PRZEPLWY ŚRODKÓW PIENIĘŻNYCH, KTÓRE SĄ NIETYPOWE ZE WZGLĘDU NA ICH RODZAJ, WIELKOŚĆ I WYWIERANY WPŁYW..... | 35 |
| NOTA 2. RZECZOWE AKTYWA TRWAŁE..... | 35 |
| NOTA 3. AKTYWA NIEMATERIALNE ORAZ NAKŁADY NA PRACĘ ROZWOJOWE..... | 36 |
| NOTA 4. WARTOŚĆ FIRMY..... | 36 |
| NOTA 5. ZAPASY..... | 37 |
| NOTA 6. NALEŻNOŚCI HANDLOWE I POZOSTAŁE..... | 37 |
| NOTA 7. ROZLICZENIA MIĘDZYOKRESOWE..... | 38 |
| NOTA 8. ODROZCZONY PODATEK DOCHODOWY..... | 38 |
| NOTA 9. REZERWA NA ŚWIADCZENIA EMERYTALNE I PODOBNE..... | 39 |
| NOTA 10. POZOSTAŁE REZERWY..... | 40 |
| NOTA 11. POZOSTAŁE ZOBOWIĄZANIA..... | 41 |
| NOTA 12. INFORMACJA O INSTRUMENTACH FINANSOWYCH..... | 42 |
| NOTA 13. KOSZTY DZIAŁALNOŚCI OPERACYJNEJ..... | 43 |
| NOTA 14. POZOSTAŁE PRZYCHODY I KOSZTY OPERACYJNE..... | 44 |
| NOTA 15. PRZYCHODY I KOSZTY FINANSOWE..... | 45 |
| NOTA 16. EMISJĄ, WYKUP I SPŁATA DŁUŻNYCH I KAPITAŁOWYCH PAPIERÓW WARTOŚCIOWYCH..... | 45 |
| NOTA 17. WYPŁACONA (LUB ZADEKLAROWANA) DYWIDENDA..... | 45 |
| NOTA 18. TRANSAKCJE Z PODMIOTAMI POWIĄZANYMI..... | 46 |
| TRANSAKCJE Z PODMIOTAMI POWIĄZANYMI PO WYŁĄCZENIACH KONSOLIDACYJNYCH..... | 47 |



| | |
|--|----|
| NOTA 19. NIESPŁACONE POŻYCZKI LUB NARUSZENIA POSTANOWIEŃ UMÓW POŻYCZKOWYCH, W SPRAWACH W KTÓRYCH NIE PODJĘTO ŻADNYCH DZIAŁAŃ NAPRAWCZYCH DO DNIA BILANSOWEGO | 48 |
| NOTA 20. ZMIANA ZOBOWIĄZAŃ WARUNKOWYCH LUB AKTYWÓW WARUNKOWYCH, KTÓRE NASTĄPIŁY OD CZASU ZAKOŃCZENIA OSTATNIEGO ROKU OBROTOWEGO..... | 49 |
| NOTA 21. ZMIANY W STRUKTURZE GRUPY KAPITAŁOWEJ I JEDNOSTEK GOSPODARCZYCH WCHODZĄCYCH W JEJ SKŁAD DOKONANE W CIĄGU OKRESU SPRAWOZDAWCZEGO | 51 |
| NOTA 22. UMOWY, W WYNIKU KTÓRYCH MOGĄ W PRZYSZŁOŚCI NASTĄPIĆ ZMIANY W PROPORCJACH AKCJI POSIADANYCH PRZEZ AKCJONARIUSZY I OBLIGATARIUSZY | 51 |
| NOTA 23. ROZLICZENIA PODATKOWE | 51 |
| NOTA 24. OBJAŚNIENIA DO SKRÓCONEGO SKONSOLIDOWANEGO SPRAWOZDANIA Z PRZEPLÝWÓW PIENIĘŻNYCH | 52 |
| NOTA 25. ZDARZENIA PO DACIE BILANSU..... | 53 |
| INFORMACJE DODATKOWE..... | 54 |
| SPRAWY SĄDOWE..... | 55 |
| STRUKTURA AKCJONARIATU | 56 |
| AKCJE SPÓŁKI W POSIADANIU CZŁONKÓW ZARZĄDU I RADY NADZORCZEJ..... | 57 |
| ODNIESIENIE DO PUBLIKOWANYCH SZACUNKÓW | 57 |
| ŚRÓDROCZNE SKRÓCONE JEDNOSTKOWE SPRAWOZDANIE FINANSOWE CD PROJEKT S.A..... | 58 |
| ŚRÓDROCZNY SKRÓCONY JEDNOSTKOWY RACHUNEK ZYSKÓW I STRAT..... | 59 |
| ŚRÓDROCZNE SKRÓCONE JEDNOSTKOWE SPRAWOZDANIE Z CAŁKOWITYCH DOCHODÓW | 60 |
| ŚRÓDROCZNE SKRÓCONE JEDNOSTKOWE SPRAWOZDANIE Z SYTUACJI FINANSOWEJ | 60 |
| ŚRÓDROCZNE SKRÓCONE SPRAWOZDANIE ZE ZMIAN W KAPITALE WŁASNYM..... | 62 |
| ŚRÓDROCZNE SKRÓCONE JEDNOSTKOWE SPRAWOZDANIE Z PRZEPLÝWÓW PIENIĘŻNYCH..... | 64 |
| ZAŁOŻENIE PORÓWNYWALNOŚCI SPRAWOZDAŃ FINANSOWYCH I ZMIANY POLITYK RACHUNKOWOŚCI | 65 |
| ZMIANA POLITYKI RACHUNKOWOŚCI..... | 65 |
| ZMIANY PREZENTACYJNE | 65 |
| INFORMACJE DODATKOWE DOTYCZĄCE SPRAWOZDANIA JEDNOSTKOWEGO CD PROJEKT S.A. | 67 |
| A. PODATEK ODROZCZONY | 67 |
| B. WARTOŚĆ FIRMY | 68 |
| C. POŁĄCZENIA JEDNOSTEK GOSPODARCZYCH | 68 |
| D. INWESTYCJE W JEDNOSTKACH PODPORZĄDKOWANYCH | 69 |
| E. DYWIDENDY WYPŁACONE I OTRZYMANE..... | 69 |
| F. TRANSAKCJE Z PODMIOTAMI POWIĄZANYMI..... | 70 |
| OŚWIADCZENIE ZARZĄDU JEDNOSTKI DOMINUJĄCEJ | 72 |
| ZATWIERDZENIE SPRAWOZDANIA FINANSOWEGO..... | 72 |



CD PROJEKT

Podstawowe dane finansowe Grupy Kapitałowej CD PROJEKT

1

Śródroczny skrócony skonsolidowany rachunek zysków i strat

| | Nota | 01.07.2016 – 30.09.2016 | 01.01.2016 – 30.09.2016 | 01.07.2015 – 30.09.2015* | 01.01.2015 – 30.09.2015* |
|--|------|----------------------------|----------------------------|-----------------------------|-----------------------------|
| Przychody ze sprzedaży | | 100 903 | 419 803 | 113 150 | 625 947 |
| Przychody ze sprzedaży produktów | | 72 418 | 311 623 | 85 022 | 494 128 |
| Przychody ze sprzedaży usług | | 51 | 186 | 27 | 144 |
| Przychody ze sprzedaży towarów i materiałów | | 28 434 | 107 994 | 28 101 | 131 675 |
| Koszty sprzedanych produktów, towarów i materiałów | | 18 694 | 93 911 | 32 952 | 164 766 |
| Koszty wytworzenia sprzedanych produktów i usług | 13 | 312 | 32 932 | 14 051 | 76 646 |
| Wartość sprzedanych towarów i materiałów | 13 | 18 382 | 60 979 | 18 901 | 88 120 |
| Zysk /(strata) brutto na sprzedaży | | 82 209 | 325 892 | 80 198 | 461 181 |
| Pozostałe przychody operacyjne | 14 | 1 233 | 2 063 | 857 | 1 496 |
| Koszty sprzedaży | 13 | 31 801 | 102 094 | 23 741 | 107 733 |
| Koszty ogólnego zarządu | 13 | 5 635 | 16 066 | 4 499 | 11 435 |
| Pozostałe koszty operacyjne | 14 | 1 164 | 1 850 | 1 664 | 3 784 |
| Zysk /(strata) na działalności operacyjnej | | 44 842 | 207 945 | 51 151 | 339 725 |
| Przychody finansowe | 15 | 2 859 | 7 624 | 7 660 | 7 230 |
| Koszty finansowe | 15 | 1 786 | 2 123 | 6 632 | 10 754 |
| Zysk /(strata) przed opodatkowaniem | | 45 915 | 213 446 | 52 179 | 336 201 |
| Podatek dochodowy | 8 | 9 320 | 42 213 | 11 770 | 59 540 |
| Zysk /(strata) netto na działalności kontynuowanej | | 36 595 | 171 233 | 40 409 | 276 661 |
| Zysk /(strata) netto z działalności zaniechanej | | - | - | - | - |
| Zysk /(strata) netto | | 36 595 | 171 233 | 40 409 | 276 661 |
| Zysk /(strata) przypisana udziałom niekontrolującym | | - | - | - | - |
| Zysk /(strata) netto przypisana podmiotowi dominującemu | | 36 595 | 171 233 | 40 409 | 276 661 |
| Zysk /(strata) netto na jedną akcję (w zł) | | | | | |
| Podstawowy za okres obrotowy | | 0,38 | 1,80 | 0,43 | 2,91 |
| Rozwodniony za okres obrotowy | | 0,38 | 1,79 | 0,43 | 2,91 |
| Zysk /(strata) netto na jedną akcję z działalności kontynuowanej (w zł) | | | | | |
| Podstawowy za okres obrotowy | | 0,38 | 1,80 | 0,43 | 2,91 |
| Rozwodniony za okres obrotowy | | 0,38 | 1,79 | 0,43 | 2,91 |
| Zysk /(strata) netto na jedną akcję z działalności zaniechanej (w zł) | | | | | |
| Podstawowy za okres obrotowy | | - | - | - | - |
| Rozwodniony za okres obrotowy | | - | - | - | - |

* dane przekształcone

Największy udział w przychodach Grupy Kapitałowej CD PROJEKT w 2016 roku miała prezentowana w pozycji **Przychody ze sprzedaży** produktów wartość uzyskanych tantiem licencyjnych wynikających głównie z kontynuowanej, wysokiej sprzedaży gry Wiedźmin 3: Dziaki Gon, dodatku Serca z Kamienia oraz mającego premierę w maju bieżącego roku dodatku Krew i Wino. **Przychody ze sprzedaży towarów i materiałów** Grupy wynikały w największym stopniu ze sprzedaży realizowanej przez platformę GOG.com oraz w mniejszym stopniu ze sprzedaży fizycznych elementów gier (nośniki, pudełka, etc.) przez studio CD PROJEKT RED.

Niższa niż w poprzednich okresach wartość **Kosztu wytworzenia sprzedanych produktów i usług** w trzecim kwartale bieżącego roku wynika z ujęcia i całkowitego rozliczenia w ramach wcześniejszych okresów całości historycznie poniesionych nakładów na wytworzenie sprzedawanych obecnie przez CD PROJEKT RED produktów (w tym gier: Wiedźmin, Wiedźmin 2, Wiedźmin 3 oraz dodatków: Serca z Kamienia, Krew i Wino).

Po stronie kosztów bieżącego okresu największą pozycję stanowiły **Koszty sprzedaży**, na które składają się głównie koszty reklamy i promocji ponoszone w ramach poszczególnych segmentów (w tym koszty związane z globalną promocją dystrybuowanego cyfrowo dodatku Krew i Wino oraz koszty promocji gry GWINT: Wiedźmińska gra Karciana rozpoczętej na targach E3 w Los Angeles w czerwcu 2016 roku i kontynuowanej do daty publikacji) oraz koszty innych usług obcych zaklasyfikowanych jako koszty sprzedaży. Ponadto w Kosztach sprzedaży ujmowane są rezerwy na koszty wynagrodzeń uzależnionych od wyniku.

Głównym składnikiem **Kosztów ogólnego zarządu** były wynagrodzenia oraz usługi obce. Wzrost Kosztów ogólnego zarządu w 2016 roku w stosunku do roku ubiegłego wynika ze wzrostu zatrudnienia i skali działania Grupy po premierze gry Wiedźmin 3: Dziki Gon.

Skonsolidowany **Zysk netto** Grupy za trzy kwartały 2016 roku wyniósł 171 233 tys. zł, w tym 36 595 tys. zł Zysku netto wypracowane zostało w trakcie trzeciego kwartału bieżącego roku. Od strony wyniku netto rok 2016 (do końca trzeciego kwartału) jest drugim najlepszym rokiem w historii Grupy Kapitałowej CD PROJEKT po roku 2015, w którym miała miejsce premiera gry Wiedźmin 3: Dziki Gon.

W samym trzecim kwartale 2016 roku Grupa wypracowała rentowność netto wynoszącą 36% (udział zysku netto po opodatkowaniu w przychodach).

Śródroczne skrócone skonsolidowane sprawozdanie z całkowitych dochodów

| | 01.07.2016 – 30.09.2016 | 01.01.2016 – 30.09.2016 | 01.07.2015 – 30.09.2015 | 01.01.2015 – 30.09.2015 |
|---|----------------------------|----------------------------|----------------------------|----------------------------|
| Zysk /(strata) netto | 36 595 | 171 233 | 40 409 | 276 661 |
| Inne całkowite dochody, które zostaną przekwalifikowane na zyski lub straty po spełnieniu określonych warunków | (720) | (297) | 18 | 1 130 |
| Różnice kursowe z wyceny jednostek zagranicznych | (720) | (295) | 18 | 1 130 |
| Różnice z zaokrągleń do pełnych tysięcy zł | - | (2) | - | - |
| Inne całkowite dochody, które nie zostaną przekwalifikowane na zyski lub straty | - | - | - | - |
| Suma dochodów całkowitych | 35 875 | 170 936 | 40 427 | 277 791 |
| Suma dochodów całkowitych przypisana udziałom niekontrolującym | - | - | - | - |
| Suma dochodów całkowitych przypadająca na podmiot dominujący | 35 875 | 170 936 | 40 427 | 277 791 |

Śródroczne skrócone skonsolidowane sprawozdanie z sytuacji finansowej

| | Nota | 30.09.2016 | 30.06.2016 | 31.12.2015* |
|---|------|----------------|----------------|----------------|
| AKTYWA TRWAŁE | | 153 381 | 140 220 | 137 997 |
| Rzeczowe aktywa trwałe | 2 | 13 249 | 12 612 | 9 380 |
| Aktywa niematerialne | 3 | 46 574 | 46 825 | 47 857 |
| Nakłady na prace rozwojowe | 3 | 46 536 | 33 503 | 33 581 |
| Wartość firmy | 4 | 46 417 | 46 417 | 46 417 |
| Pozostałe aktywa finansowe | 12 | 195 | 547 | 547 |
| Pozostałe aktywa trwałe | | 410 | 316 | 215 |
| AKTYWA OBROTOWE | | 634 523 | 620 540 | 521 178 |
| Zapasy | 5 | 497 | 483 | 619 |
| Należności handlowe | 6 | 40 112 | 82 268 | 87 704 |
| Należności z tyt. bieżącego podatku dochodowego | 6 | 6 331 | 3 943 | - |
| Pozostałe należności | 6,12 | 22 660 | 16 838 | 26 530 |
| Pozostałe aktywa finansowe | 12 | - | - | 165 |
| Rozliczenia międzyokresowe | 7 | 12 759 | 12 685 | 12 523 |
| Środki pieniężne i ich ekwiwalenty | 12 | 552 164 | 504 323 | 393 637 |
| AKTYWA RAZEM | | 787 904 | 760 760 | 659 175 |

* dane przekształcone

Wartość i struktura **Aktywów trwałych** Grupy nie uległa znaczącym zmianom na przestrzeni raportowanego okresu za wyjątkiem pozycji **Nakłady na prace rozwojowe**, której wzrost wynikał głównie z ponoszonych nakładów na wytworzenie niewydanych jeszcze produktów, w tym na największe projekty gry Cyberpunk 2077 oraz Gwint: Wiedźmińska Gra Karciana (na dzień publikacji gra znajduje się w trakcie „beta” testów).

Zmniejszenie wartości **Należności handlowych** Grupy na koniec września 2016 roku wynika głównie ze spływu należności wykazanych na koniec roku 2015 oraz na koniec drugiego kwartału 2016 roku, w którym Grupa za sprawą udanej premiery dodatku Krew i Wino wykazała wysoką wartość przychodów ze sprzedaży, przekładającą się na wzrost salda Należności handlowych na koniec czerwca 2016 roku.

Pozostałe należności Grupy stanowią głównie wykazane przez CD PROJEKT S.A. należności z tytułu podatku u źródła potrąconego przez zagranicznych odbiorców licencji Spółki i podlegającego rozliczeniu przez Spółkę w rocznym rozliczeniu podatkowym, zaliczki wypłacone dostawcom oraz należności z tytułu podatku VAT.

Wartość **Środków pieniężnych** wyniosła na koniec września 2016 roku 552 164 tys. zł, co stanowi wzrost o 158 527 tys. zł w stosunku do stanu na koniec roku 2015.



| | Nota | 30.09.2016 | 30.06.2016 | 31.12.2015* |
|--|------|----------------|----------------|----------------|
| KAPITAŁ WŁASNY | | 691 834 | 650 846 | 513 675 |
| Kapitały własne akcjonariuszy jednostki dominującej | | 691 834 | 650 846 | 513 675 |
| Kapitał zakładowy | 16 | 95 820 | 95 160 | 94 950 |
| Kapitał zapasowy | | 400 432 | 395 755 | 120 199 |
| Pozostałe kapitały | | 3 540 | 3 720 | 3 354 |
| Różnice kursowe z przeliczenia jednostek zagranicznych | | 2 219 | 2 939 | 2 514 |
| Niepodzielony wynik finansowy | | 18 590 | 18 590 | (49 772) |
| Wynik finansowy bieżącego okresu | | 171 233 | 134 682 | 342 430 |
| Kapitał akcjonariuszy niekontrolujących | | - | - | - |
| ZOBOWIĄZANIA DŁUGOTERMINOWE | | 4 752 | 5 175 | 3 643 |
| Pozostałe zobowiązania finansowe | | 95 | 110 | - |
| Rezerwy z tytułu odroczonego podatku dochodowego | 8 | 3 635 | 4 450 | 3 185 |
| Rozliczenia międzyokresowe przychodów | | 987 | 580 | 423 |
| Rezerwa na świadczenia emerytalne i podobne | 9 | 35 | 35 | 35 |
| ZOBOWIĄZANIA KRÓTKOTERMINOWE | | 91 318 | 104 739 | 141 857 |
| Pozostałe zobowiązania finansowe | | 60 | 170 | 293 |
| Zobowiązania handlowe | | 32 293 | 28 961 | 22 603 |
| Zobowiązania z tytułu bieżącego podatku dochodowego | | 153 | 937 | 7 524 |
| Pozostałe zobowiązania | 11 | 30 184 | 5 383 | 46 965 |
| Rozliczenia międzyokresowe przychodów | | 2 268 | 2 889 | 7 864 |
| Rezerwa na świadczenia emerytalne i podobne | 9 | 220 | 279 | 225 |
| Pozostałe rezerwy | 10 | 26 140 | 66 120 | 56 383 |
| PASYWA RAZEM | | 787 904 | 760 760 | 659 175 |

* dane przekształcone

Wzrost **Kapitałów własnych** na przestrzeni trzech kwartałów 2016 roku wynika głównie z zysków bieżącego okresu (171 233 tys. zł) oraz (w znacznie mniejszym stopniu) z emisji akcji w konsekwencji realizacji celów programu motywacyjnego Grupy na lata 2012-2015.

Pozycja **Pozostałe zobowiązania** (łącznie 30 184 tys. zł na koniec września 2016 roku) zawiera głównie wartość otrzymanych przez CD PROJEKT S.A. zaliczek od odbiorców zagranicznych oraz wartość zobowiązań publicznoprawnych Grupy, w tym z tytułu podatku PIT, VAT oraz składek na ubezpieczenie społeczne. Zmniejszenie wartości Pozostałych zobowiązań na koniec pierwszego półrocza 2016 roku wynikało głównie z całkowitego rozliczenia, wraz z majową premierą dodatku Krew i Wino, otrzymanych zaliczek z tytułu tantiem licencyjnych związanych ze sprzedażą w ramach Expansion Pass (zestaw dodatków do gry Wiedźmin 3: Dziki Gon – Serca z Kamienia oraz Krew i Wino).

Pozostałe rezerwy (26 140 tys. zł na koniec września 2016 roku) odpowiadają głównie rezerwom na poczet kosztów wynagrodzeń uzależnionych od wyniku. Zmniejszenie salda Pozostałych rezerw wynika z rozliczenia przez CD PROJEKT S.A. w trakcie trzeciego kwartału części wynagrodzeń uzależnionych od wyniku.

Śródroczne skrócone sprawozdanie ze zmian w skonsolidowanym kapitale własnym

| | Kapitał zakładowy | Kapitał zapasowy | Pozostałe kapitały | Różnice kursowe z przeliczeń jednostek zagranicznych | Niepodzielony wynik finansowy | Wynik finansowy bieżącego okresu | Kapitał własny akcjonariuszy jednostki dominującej | Kapitał akcjonariuszy niekontrolujących | Kapitał własny ogółem |
|---------------------------------------|-------------------|------------------|--------------------|--|-------------------------------|----------------------------------|--|---|-----------------------|
| 01.01.2016 – 30.09.2016 | | | | | | | | | |
| Kapitał własny na 01.01.2016 | 94 950 | 120 199 | 3 354 | 2 514 | 292 658 | - | 513 675 | - | 513 675 |
| Kapitał własny po korektach | 94 950 | 120 199 | 3 354 | 2 514 | 292 658 | - | 513 675 | - | 513 675 |
| Zarejestrowanie podwyższenia kapitału | 870 | (870) | - | - | - | - | - | - | - |
| Koszty programu motywacyjnego | - | - | 3 482 | - | - | - | 3 482 | - | 3 482 |
| Płatność w formie akcji własnych | - | 7 036 | (3 295) | - | - | - | 3 741 | - | 3 741 |
| Podział zysku netto / pokrycie straty | - | 274 067 | - | - | (274 067) | - | - | - | - |
| Suma dochodów całkowitych | - | - | (1) | (295) | (1) | 171 233 | 170 936 | - | 170 936 |
| Kapitał własny na 30.09.2016 | 95 820 | 400 432 | 3 540 | 2 219 | 18 590 | 171 233 | 691 834 | - | 691 834 |



| | Kapitał zakładowy | Kapitał zapasowy | Pozostałe kapitały | Różnice kursowe z przeliczeń jednostek zagranicznych | Niepodzielony wynik finansowy | Wynik finansowy bieżącego okresu | Kapitał własny akcjonariuszy jednostki dominującej | Kapitał akcjonariuszy niekontrolujących | Kapitał własny ogółem |
|---|----------------------|---------------------|-----------------------|---|-------------------------------------|---|---|---|-----------------------------|
| 01.01.2015 – 30.09.2015 | | | | | | | | | |
| Kapitał własny na 01.01.2015 | 94 950 | 119 730 | 1 716 | 924 | (49 302) | - | 168 018 | - | 168 018 |
| Kapitał własny po korektach | 94 950 | 119 730 | 1 716 | 924 | (49 302) | - | 168 018 | - | 168 018 |
| Zarejestrowanie podwyższenia kapitału | - | - | - | - | - | - | - | - | - |
| Koszty programu motywacyjnego | - | - | 1 051 | - | - | - | 1 051 | - | 1 051 |
| Płatność w formie akcji własnych | - | - | - | - | - | - | - | - | - |
| Podział zysku netto / pokrycie straty | - | 470 | - | - | (470) | - | - | - | - |
| Suma dochodów całkowitych | - | - | - | 1 130 | - | 276 661 | 277 791 | - | 277 791 |
| Kapitał własny na 30.09.2015 | 94 950 | 120 200 | 2 767 | 2 054 | (49 772) | 276 661 | 446 860 | - | 446 860 |

Śródroczne skrócone skonsolidowane sprawozdanie z przepływów pieniężnych

| | Nota | 01.07.2016 – 30.09.2016 | 01.01.2016 – 30.09.2016 | 01.07.2015 – 30.09.2015* | 01.01.2015 – 30.09.2015* |
|--|------|----------------------------|----------------------------|-----------------------------|-----------------------------|
| DZIAŁALNOŚĆ OPERACYJNA | | | | | |
| Zysk /(strata) netto | | 36 595 | 171 233 | 40 409 | 276 661 |
| Korekty razem: | 24 | 25 202 | 41 743 | 145 320 | 30 339 |
| Amortyzacja środków trwałych oraz aktywów niematerialnych | | 1 264 | 3 986 | 885 | 2 238 |
| Amortyzacja nakładów na prace rozwojowe | | - | 31 397 | 12 501 | 74 830 |
| Odsetki i udziały w zyskach (dywidendy) | | (2 178) | (6 148) | (485) | (637) |
| Zysk /(strata) z działalności inwestycyjnej | | 356 | 505 | (421) | 63 |
| Zmiana stanu rezerw | | (40 039) | (30 248) | (28 243) | 41 875 |
| Zmiana stanu zapasów | | (14) | 122 | (766) | 6 395 |
| Zmiana stanu należności | | 36 240 | 51 267 | 132 841 | (85 118) |
| Zmiana stanu zobowiązań z wyjątkiem pożyczek i kredytów | | 28 113 | (7 092) | 28 152 | (5 812) |
| Zmiana stanu pozostałych aktywów i pasywów | | (288) | (5 270) | 265 | (5 464) |
| Inne korekty | | 1 748 | 3 224 | 591 | 1 969 |
| Gotówka z działalności operacyjnej | | 61 797 | 212 976 | 185 729 | 307 000 |
| Podatek dochodowy od zysku / (straty) przed opodatkowaniem | | 9 320 | 42 213 | 11 770 | 59 540 |
| Podatek dochodowy (zapłacony) / otrzymany | | (13 347) | (55 464) | (48 939) | (62 260) |
| Przepływy pieniężne netto z działalności operacyjnej | | 57 770 | 199 725 | 148 560 | 304 280 |
| DZIAŁALNOŚĆ INWESTYCYJNA | | | | | |
| Wpływy | | 2 180 | 6 288 | 3 359 | 3 511 |
| Zbycie aktywów niematerialnych oraz rzeczowych aktywów trwałych | | 2 | 55 | 91 | 91 |
| Zbycie aktywów finansowych | | - | 85 | 2 781 | 2 781 |
| Inne wpływy inwestycyjne (dywidenda i odsetki) | | 2 178 | 6 148 | 487 | 639 |
| Wydatki | | 14 822 | 50 743 | 12 566 | 38 492 |
| Nabycie aktywów niematerialnych oraz rzeczowych aktywów trwałych | | 2 549 | 9 571 | 2 427 | 6 329 |
| Nakłady na prace rozwojowe | | 12 273 | 41 172 | 10 121 | 31 632 |
| Inne wydatki inwestycyjne | | - | - | 18 | 531 |
| Przepływy pieniężne netto z działalności inwestycyjnej | | (12 642) | (44 455) | (9 207) | (34 981) |

**DZIAŁALNOŚĆ FINANSOWA**

| | | | | |
|---|----------------|----------------|----------------|----------------|
| Wpływy | 2 838 | 3 741 | - | - |
| Wpływy netto z wydania udziałów (emisji akcji) i innych instrumentów kapitałowych oraz dopłat do kapitału | 2 838 | 3 741 | - | - |
| Wydatki | 125 | 484 | 79 | 224 |
| Spłaty kredytów i pożyczek | - | - | - | 4 |
| Płatności zobowiązań z tytułu umów leasingu finansowego | 125 | 484 | 77 | 218 |
| Odsetki | - | - | 2 | 2 |
| Przepływy pieniężne netto z działalności finansowej | 2 713 | 3 257 | (79) | (224) |
| Przepływy pieniężne netto razem | 47 841 | 158 527 | 139 274 | 269 075 |
| Bilansowa zmiana stanu środków pieniężnych | 47 841 | 158 527 | 139 274 | 269 075 |
| Środki pieniężne na początek okresu | 504 323 | 393 637 | 164 196 | 34 395 |
| Środki pieniężne na koniec okresu | 552 164 | 552 164 | 303 470 | 303 470 |

* dane przekształcone

Łączna wartość przepływów Grupy za okres trzech kwartałów 2016 roku wyniosła 158 527 tys. zł i wynikała głównie z prowadzonej działalności operacyjnej. W ramach działalności operacyjnej Grupy na uzyskane dodatnie przepływy największy wpływ miały wpływy wynikające z bieżącej sprzedaży oraz spływ należności wykazanych na koniec 2015 roku. Wpływy gotówki związane były głównie z finansowaniem bieżącej działalności, w tym z wypłatą wynagrodzeń uzależnionych od wyniku oraz poniesieniem nakładów na prace rozwojowe, prezentowanych w ramach Działalności inwestycyjnej (produkcja kolejnych gier - głównie Cyberpunk 2077 i Gwint: Wiedźmińska Gra Karciana).



CD PROJEKT

**Informacje objaśniające
do śródrocznego skróconego
skonsolidowanego sprawozdania
finansowego**

2

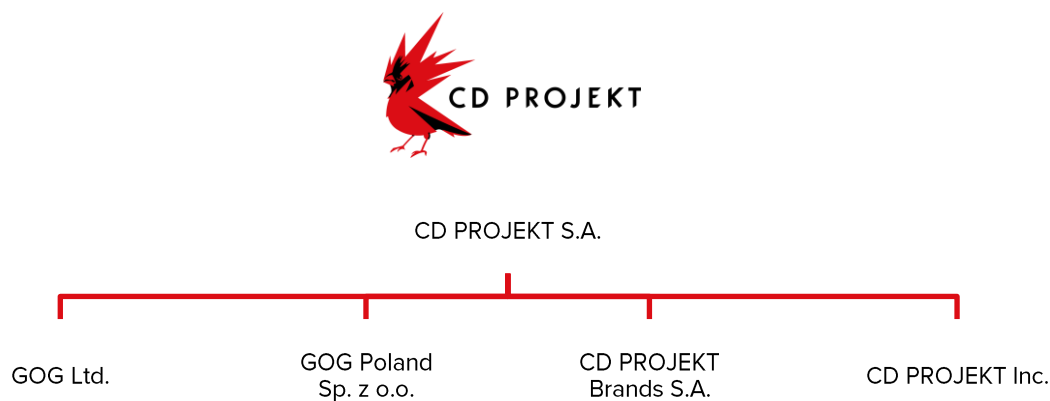
Informacje ogólne

| | |
|------------------------------------|--|
| Nazwa: | CD PROJEKT S.A. |
| Forma Prawna: | Spółka Akcyjna |
| Siedziba: | ul. Jagiellońska 74, Warszawa 03-301 |
| Kraj rejestracji: | Polska |
| Podstawowy przedmiot działalności: | CD PROJEKT S.A. jest spółką holdingową Grupy Kapitałowej CD PROJEKT działającej w segmentach CD PROJEKT RED (produkcja gier) oraz GOG.com (cyfrowa dystrybucja gier) |
| Organ prowadzący rejestr: | Sąd Rejonowy dla m.st. Warszawy w Warszawie, XIII Wydział Gospodarczy Krajowego Rejestru Sądowego |
| Numer statystyczny REGON: | 492707333 |

Czas trwania Grupy jest nieoznaczony. W okresie 9 miesięcy zakończonych 30 września 2016 roku nie było zmian w składzie Grupy w stosunku do 31 grudnia 2015 roku.

Prezentacja Grupy Kapitałowej

Spółki powiązane





Zasady konsolidacji

Spółki objęte konsolidacją

| | udział w kapitale | udział w prawach głosu | metoda konsolidacji |
|------------------------|----------------------|------------------------|---------------------|
| CD PROJEKT S.A. | jednostka dominująca | - | pełna |
| GOG Ltd. | 100% | 100% | pełna |
| GOG Poland Sp. z o.o. | 100% | 100% | pełna |
| CD PROJEKT Brands S.A. | 100% | 100% | pełna |
| CD PROJEKT Inc. | 100% | 100% | pełna |

Jednostki zależne

Jednostki zależne to wszelkie jednostki, w odniesieniu do których Grupa sprawuje kontrolę, przejawiającą się w jednoczesnym:

- sprawowaniu władzy, polegającym na dysponowaniu aktualnymi prawami dającymi możliwość bieżącego kierowania istotnymi działaniami, tj. działaniami, które znacząco wpływają na wyniki finansowe jednostki,
- podleganiu ekspozycji na zmienne wyniki finansowe lub posiadaniu prawa do zmiennych wyników finansowych, polegającym na istnieniu możliwości zmiany wyników finansowych Grupy w zależności od wyników tej jednostki,
- posiadaniu możliwości wykorzystania sprawowanej władzy do wywierania wpływu na wysokość swoich wyników finansowych, polegającym na korzystaniu ze swojej władzy w celu wywierania wpływu na przypisane Grupie wyniki finansowe związane z zaangażowaniem w tą jednostkę.

Jednostki zależne podlegają pełnej konsolidacji od dnia przejęcia nad nimi kontroli przez Grupę. Przystaje się je konsolidować z dniem ustania kontroli.

Przychody i koszty, rozrachunki i niezrealizowane zyski na transakcjach pomiędzy spółkami Grupy dla potrzeb skonsolidowanego sprawozdania finansowego są eliminowane. Niezrealizowane straty również podlegają eliminacji, chyba że transakcja dostarcza dowodów na utratę wartości przez przekazany składnik aktywów. Zasady rachunkowości stosowane przez jednostki zależne zostały zmienione, tam gdzie było to konieczne, dla zapewnienia zgodności z zasadami rachunkowości stosowanymi przez Grupę.

Podstawa sporządzenia śródrocznego skróconego skonsolidowanego sprawozdania finansowego

Niniejsze śródroczne skrócone skonsolidowane sprawozdanie finansowe zostało sporządzone zgodnie z Międzynarodowym Standardem Rachunkowości nr 34 „Śródroczna Sprawozdawczość Finansowa” zatwierdzonym przez UE („MSR 34”).

Śródroczne skrócone skonsolidowane sprawozdanie finansowe nie obejmuje wszystkich informacji oraz ujawnień wymaganych w rocznym sprawozdaniu finansowym i należy je czytać łącznie ze skonsolidowanym sprawozdaniem finansowym Grupy za rok zakończony 31 grudnia 2015 roku zatwierdzonym do publikacji w dniu 10 marca 2016 roku.

Zmiany zasad (polityki) rachunkowości

Zastosowana w niniejszym śródrocznym skróconym skonsolidowanym sprawozdaniu finansowym polityka księgową, dokonane przez Zarząd istotne osądy w zakresie stosowanych przez Grupę zasad rachunkowości i główne źródła szacowania niepewności są



we wszystkich istotnych aspektach zgodne z polityką przyjętą do sporządzenia skonsolidowanego rocznego sprawozdania finansowego Grupy Kapitałowej CD PROJEKT za 2015 rok, za wyjątkiem zmian polityki rachunkowości oraz zmian prezentacyjnych opisanych w rozdziale „Założenie porównywalności sprawozdań finansowych i zmiany polityk rachunkowości”.

Założenie kontynuowania działalności

Niniejsze śródroczne skrócone sprawozdanie finansowe zostało sporządzone przy założeniu kontynuowania działalności gospodarczej przez Grupę i Spółkę dominującą w dającej się przewidzieć przyszłości, tj. w okresie co najmniej 12 miesięcy po dniu bilansowym.

Zarząd Spółki dominującej nie stwierdza na dzień podpisania sprawozdania istnienia faktów i okoliczności, które wskazywałyby na zagrożenia dla możliwości kontynuowania działalności w okresie 12 miesięcy po zakończeniu okresu sprawozdawczego na skutek zamierzonego lub przymusowego zaniechania bądź istotnego ograniczenia dotychczasowej działalności.

Do dnia sporządzenia skonsolidowanego sprawozdania finansowego za okres od 1 lipca do 30 września 2016 roku Zarząd Spółki nie powziął informacji o zdarzeniach, które nie zostały, a powinny być ujęte w księgach rachunkowych okresu sprawozdawczego. Jednocześnie w niniejszym sprawozdaniu finansowym nie występują istotne zdarzenia dotyczące lat ubiegłych.

Zgodność z Międzynarodowymi Standardami Sprawozdawczości Finansowej

Niniejsze śródroczne skrócone skonsolidowane sprawozdanie finansowe zostało sporządzone zgodnie z Międzynarodowym Standardem Rachunkowości nr 34 „Śródroczna sprawozdawczość finansowa” oraz zgodnie z odpowiednimi Międzynarodowymi Standardami Sprawozdawczości Finansowej (MSSF), mającymi zastosowanie do śródrocznej sprawozdawczości finansowej, zaakceptowanymi przez Radę Międzynarodowych Standardów Rachunkowości (RMSR) i Komitet ds. Interpretacji Międzynarodowych Standardów Rachunkowości, a także zgodnie z interpretacjami wydanymi przez RMSR zatwierdzonymi przez Unię Europejską na mocy Rozporządzenia w sprawie MSSF (Komisja Europejska 1606/2002), zwanymi dalej „MSSF UE”, w kształcie obowiązującym na dzień 30 września 2016 roku.

MSSF UE obejmują standardy i interpretacje zaakceptowane przez Radę Międzynarodowych Standardów Rachunkowości (RMSR) oraz Komisję ds. Interpretacji Międzynarodowej Sprawozdawczości Finansowej (KIMSF), zatwierdzone do stosowania w UE.

W zakresie nieuregulowanym powyższymi standardami niniejsze sprawozdanie zostało sporządzone zgodnie z wymogami ustawy z dnia 29 września 1994 roku o rachunkowości (Dz. U. z 2013 r., poz. 330 z późn. zm.) i wydanymi na jej podstawie przepisami wykonawczymi oraz zgodnie z wymogami określonymi przez rozporządzenie Ministra Finansów z dnia 19 lutego 2009 roku w sprawie informacji bieżących i okresowych przekazywanych przez emitentów papierów wartościowych (jedn. tekst - Dz. U. z 2014 r., poz. 133 z późn. zm.).

Grupa zamierza zastosować opublikowane, lecz nie obowiązujące do dnia publikacji niniejszego śródrocznego skróconego skonsolidowanego sprawozdania finansowego zmiany MSSF, zgodnie z datą ich wejścia w życie. Informacje dotyczące standardów i interpretacji stosowanych po raz pierwszy, wcześniejszego zastosowania standardów, standardów jakie weszły w życie w dniu lub po 1 stycznia 2016 roku oraz oszacowanie wpływu zmian w MSSF na przyszłe skonsolidowane sprawozdania finansowe Grupy, zostały przedstawione w części trzeciej Skonsolidowanego Sprawozdania Finansowego za rok 2015.

Standardy i interpretacje przyjęte przez RMSR, które nie zostały jeszcze zatwierdzone przez UE do stosowania

Poniższe standardy i interpretacje nie zostały zatwierdzone do stosowania przez UE do dnia zatwierdzenia niniejszego śródrocznego skonsolidowanego skróconego sprawozdania finansowego, a RMSR może podjąć decyzję o zmianie planowanej daty ich obowiązywania w UE. Według szacunków Grupy, nie będą one miały istotnego wpływu na politykę rachunkowości oraz przyszłe sprawozdania finansowe Grupy.

- Zmiany do MSSF 4 „Umowy ubezpieczeniowe” wynikające z wprowadzenia MSSF 9 „Instrumenty finansowe” - obowiązujące w odniesieniu do okresów sprawozdawczych rozpoczynających się w dniu lub po 1 stycznia 2018 roku,

Zmiany dotyczą kwestii zastosowania nowego standardu MSSF 9 „Instrumenty finansowe”, przed powstaniem nowego standardu dotyczącego działalności ubezpieczeniowej, który zastąpi MSSF 4. W celu zapobiegania tymczasowym wahaniom wyników jednostek w związku z wdrożeniem MSSF 9, zmiany pozwalają:



- jednostkom, które zawierają umowy ubezpieczeniowe na ujęcie w pozostałych całkowitych dochodach, zamiast w wyniku finansowym, wpływu zmienności, które mogą powstać w związku z zastosowaniem MSSF 9,

- jednostkom, których działalność związana jest głównie z ubezpieczeniami, na odroczenie zastosowania MSSF 9 do 2021 roku i dalsze stosowanie MSR 39 w tym okresie.

- MSSF 9 „Instrumenty finansowe” – obowiązujący w odniesieniu do okresów sprawozdawczych rozpoczynających się w dniu lub po 1 stycznia 2018 roku,

Nowy standard zastępuje wytyczne zawarte w MSR 39 Instrumenty Finansowe: ujmowanie i wycena, na temat klasyfikacji oraz wyceny aktywów finansowych. Standard eliminuje istniejące w MSR 39 kategorie utrzymywane do terminu wymagalności, dostępne do sprzedaży oraz pożyczki i należności. W momencie początkowego ujęcia aktywa finansowe będą klasyfikowane do jednej z dwóch kategorii:

- aktywa finansowe wyceniane według zamortyzowanego kosztu,
- aktywa finansowe wyceniane w wartości godziwej.

Składnik aktywów finansowych jest wyceniany według zamortyzowanego kosztu jeżeli spełnione są następujące dwa warunki: aktywa utrzymywane są w ramach modelu biznesowego, którego celem jest utrzymywanie aktywów w celu uzyskiwania przepływów wynikających z kontraktu oraz jego warunki umowne powodują powstanie w określonych momentach przepływów pieniężnych stanowiących wyłącznie spłatę kapitału oraz odsetek od niespłaconej części kapitału.

Zyski i straty z wyceny aktywów finansowych wycenianych w wartości godziwej ujmowane są w wyniku finansowym bieżącego okresu, z wyjątkiem sytuacji, gdy inwestycja w instrument kapitałowy nie jest przeznaczona do obrotu. MSSF 9 daje możliwość decyzji o wycenie takich instrumentów finansowych, w momencie ich początkowego ujęcia, w wartości godziwej przez inne całkowite dochody. Decyzja taka jest nieodwracalna. Wyboru takiego można dokonać dla każdego instrumentu osobno. Wartości ujęte w innych całkowitych dochodach nie mogą w późniejszych okresach zostać przekwalifikowane do rachunku zysków i strat.

- MSSF 14: Działalność objęta regulacją cen; salda pozycji odroczonej – data obowiązywania nieznana,

Standard ten został opublikowany w ramach większego projektu Działalność o regulowanych cenach, poświęconego porównywalności sprawozdań finansowych jednostek działających w obszarach, w których ceny podlegają regulacji przez określone organy regulacyjne bądź nadzorcze (w zależności od jurysdykcji do takich obszarów należą często dystrybucja energii elektrycznej i ciepła, sprzedaż energii i gazu, usługi telekomunikacyjne itp.).

MSSF 14 nie odnosi się w szerszym zakresie do zasad rachunkowości dla działalności o regulowanych cenach, a jedynie określa zasady wykazywania pozycji stanowiących przychody bądź koszty kwalifikujące do ujęcia ich w wyniku obowiązujących przepisów w zakresie regulacji cen, a które w świetle innych MSSF nie spełniają warunków ujęcia jako składniki aktywów lub zobowiązania.

Zastosowanie MSSF 14 jest dozwolone wtedy, gdy jednostka prowadzi działalność objętą regulacjami cen i w sprawozdaniach finansowych sporządzanych zgodnie z wcześniej stosowanymi zasadami rachunkowości ujmowała kwoty kwalifikujące się do uznania za „saldo pozycji odroczonej”.

Zgodnie z opublikowanym MSSF 14 takie pozycje powinny natomiast podlegać prezentacji w odrębnej pozycji sprawozdania z pozycji finansowej (bilansu) odpowiednio w aktywach oraz w pasywach. Pozycje te nie podlegają podziałowi na obrotowe i trwałe i nie są określane mianem aktywów czy zobowiązań. Dlatego „pozycje odroczone” wykazywane w ramach aktywów są określane jako „saldo debetowe pozycji odroczonej”, natomiast te, które są wykazywane w ramach pasywów – jako „saldo kredytowe pozycji odroczonej”.

W sprawozdaniu z zysków lub strat i innych całkowitych dochodów jednostki powinny wykazywać zmiany netto w „pozycjach odroczonej” odpowiednio w sekcji pozostałych dochodów całkowitych oraz w sekcji zysków lub strat (lub w jednostkowym sprawozdaniu z zysków lub strat).

- MSSF 15 „Przychody z umów z kontrahentami” – obowiązujący w odniesieniu do okresów sprawozdawczych rozpoczynających się w dniu lub po 1 stycznia 2018 roku,

MSSF 15 określa, w jaki sposób i kiedy należy rozpoznawać przychody, jak również wymaga od podmiotów stosujących MSSF istotnych ujawnień. Standard wprowadza jednolity model pięciu kroków, oparty na zasadach, który ma być stosowany dla wszystkich umów z klientami przy rozpoznawaniu przychodu.

- Wyjaśnienia do MSSF 15 „Przychody z umów z kontrahentami” – obowiązujące w odniesieniu do okresów sprawozdawczych rozpoczynających się w dniu lub po 1 stycznia 2018 roku,

Wyjaśnienia zawierają doprecyzowanie wytycznych dotyczących identyfikacji obowiązków spełnienia świadczeń, rachunkowości licencji dotyczących własności intelektualnej oraz oceny „mocodawca czy agent” (od której zależy prezentacja przychodów w kwotach brutto lub netto). Dodane zostały również praktyczne rozwiązania ułatwiające wdrożenie nowego standardu.

- MSSF 16 „Leasing” – obowiązujący w odniesieniu do okresów sprawozdawczych rozpoczynających się w dniu lub po 1 stycznia 2019 roku,

MSSF 16 określa całościowy model identyfikacji umów leasingu i ich rozliczania w sprawozdaniach finansowych leasingodawców i leasingobiorców. Zastępuje on MSR 17 „Leasing” i związane z nim interpretacje. Do identyfikacji umów leasingu stosowany będzie



model kontroli, przy jednoczesnej rezygnacji z rozróżniania leasingu operacyjnego i finansowego (w zamian wprowadzając rozróżnienie na umowy leasingu i umowy o świadczenie usług).

- Zmiany do MSSF 2 „Płatności w formie akcji własnych” - obowiązujące w odniesieniu do okresów sprawozdawczych rozpoczynających się w dniu lub po 1 stycznia 2018 roku,

Zmiany dotyczą doprecyzowania sposobu rozliczania wpływu warunków nabycia uprawnień na płatności na bazie akcji rozliczanych w środkach pieniężnych, doprecyzowania klasyfikacji transakcji płatności na bazie akcji z cechami rozliczenia netto oraz doprecyzowania sposobu rozliczania zmiany warunków płatności na bazie akcji, na skutek której transakcje rozlicza się w instrumentach kapitałowych zamiast w środkach pieniężnych.

- Zmiany do MSSF 10 „Skonsolidowane sprawozdania finansowe” i MSR 28 „Inwestycje w jednostkach stowarzyszonych i wspólnych przedsięwzięciach” – data obowiązywania nieznana,

Zmiany dotyczą transakcji w której bierze udział jednostka stowarzyszona lub wspólne przedsięwzięcie, wprowadzając zasadę, iż zakres ujmowania zysków lub strat zależy do tego, czy sprzedane lub wniesione aktywa stanowią przedsięwzięcie. W przypadku gdy jednostka sprzedaje lub wnosi aktywa stanowiące przedsięwzięcie do jednostki stowarzyszonej lub wspólnego przedsięwzięcia lub utraci kontrolę nad jednostką zależną, w skład której wchodzi przedsięwzięcie, ale nadal będzie sprawować wspólną kontrolę lub wywierać znaczący wpływ, zyski lub straty wynikające z takiej transakcji są ujmowane w pełnej wysokości. W przeciwnym przypadku zyski lub straty wynikające z transakcji są ujmowane jedynie w zakresie w jakim odzwierciedlają udziały niepowiązanych inwestorów w jednostce stowarzyszonej lub wspólnym przedsięwzięciu.

- Zmiany do MSR 12 „Podatek dochodowy” - obowiązujące w odniesieniu do okresów sprawozdawczych rozpoczynających się w dniu lub po 1 stycznia 2017 roku,

Zmiany dotyczą doprecyzowania, że niezrealizowane straty powstałe na instrumentach dłużnych, wycenianych w wartości godziwej, a dla celów podatkowych w oparciu o cenę nabycia, mogą powodować powstanie ujemnych różnic przejściowych. Proponowane poprawki stanowią również, że wartość bilansowa danego składnika aktywów nie może ograniczać szacunków wartości przyszłych dochodów do opodatkowania. Ponadto, w przypadku porównania ujemnych różnic przejściowych do przyszłych dochodów do opodatkowania, przyszłe dochody do opodatkowania nie będą obejmować odliczeń podatkowych wynikających z odwrócenia ujemnych różnic przejściowych.

- Zmiany do MSR 7 „Sprawozdanie z przepływów pieniężnych” - obowiązujące w odniesieniu do okresów sprawozdawczych rozpoczynających się w dniu lub po 1 stycznia 2017 roku,

Zmiany dotyczą podniesienia jakości informacji zawartych w sprawozdaniu poprzez uzgadnianie sald otwarcia i zamknięcia w sprawozdaniu z sytuacji finansowej dla wszystkich pozycji, generujących przepływy pieniężne, które kwalifikują się jako działalność finansowa, z wyjątkiem pozycji kapitału własnego oraz poprzez ujawnianie informacji dotyczących kwestii ułatwiających analizę płynności jednostki, takich jak ograniczenia stosowane przy podejmowaniu decyzji dotyczących wykorzystania środków pieniężnych i ich ekwiwalentów.

Grupa analizuje wpływ wyżej wymienionych standardów na jej politykę rachunkowości i przyszłe sprawozdania finansowe, a wnioski z tej analizy zostaną zaprezentowane w sprawozdaniu finansowym za rok kończący się 31 grudnia 2016 roku.

Waluta funkcjonalna i waluta prezentacji

Waluta funkcjonalna i waluta prezentacji

Walutą funkcjonalną Grupy i Spółki dominującej i walutą prezentacji niniejszego sprawozdania finansowego jest złoty polski (PLN). Wszystkie dane, o ile nie podano inaczej, zaprezentowano w tysiącach PLN (tys. PLN).

Transakcje i salda

Transakcje wyrażone w walutach obcych przelicza się na walutę funkcjonalną według kursu obowiązującego w dniu transakcji. Zyski i straty kursowe z rozliczenia tych transakcji oraz wyceny bilansowej aktywów i zobowiązań pieniężnych wyrażonych w walutach obcych ujmuje się w Rachunku zysków i strat, o ile nie odracza się ich w Kapitale własnym, gdy kwalifikują się do uznania za zabezpieczenie przepływów pieniężnych i zabezpieczenie udziałów w aktywach netto.



Założenie porównywalności sprawozdań finansowych i zmiany polityk rachunkowości

Zmiana polityki rachunkowości

Zastosowana w niniejszym śródrocznym skróconym skonsolidowanym sprawozdaniu finansowym polityka księgową, dokonane przez Zarząd istotne osądy w zakresie stosowanych przez Grupę zasad rachunkowości i główne źródła szacowania niepewności są we wszystkich istotnych aspektach zgodne z polityką przyjętą do sporządzenia skonsolidowanego rocznego sprawozdania finansowego Grupy Kapitałowej CD PROJEKT za 2015 rok, za wyjątkiem poniżej opisanych zmian polityki rachunkowości i zmian prezentacyjnych. Niniejsze skrócone skonsolidowane sprawozdanie finansowe powinno być czytane łącznie ze skonsolidowanym sprawozdaniem finansowym za rok zakończony 31 grudnia 2015.

W niniejszym śródrocznym skróconym skonsolidowanym sprawozdaniu finansowym za okres od 1 lipca do 30 września 2016 roku wprowadzono zmianę polityki rachunkowości w stosunku do zasad stosowanych w skonsolidowanym sprawozdaniu finansowym za rok zakończony 31 grudnia 2015, polegającą na zmianie prezentacji nakładów na tworzenie gier.

Dotychczas nakłady na tworzenie gier prezentowane były w sprawozdaniu z sytuacji finansowej jako Aktywa obrotowe (pozycja Zapasy). Koszty produkcji i tworzenia gier poniesione przed rozpoczęciem sprzedaży lub zastosowaniem nowych rozwiązań technologicznych ujmowane były jako element pozycji Zapasy - Produkcja w toku. W momencie zakończenia prac i ujmowania nakładów związanych z realizacją danego projektu, następowało przeksięgowanie nakładów z Produkcji w toku na Produkty gotowe.

Obecnie Grupa zalicza nakłady na tworzenia gier do pozycji prezentowanej w Aktywach trwałych sprawozdania z sytuacji finansowej jako Nakłady na prace rozwojowe. Koszty tworzenia gier poniesione przed rozpoczęciem sprzedaży lub zastosowaniem nowych rozwiązań technologicznych ujmowane są jako Nakłady na prace rozwojowe w toku. Nakłady te obejmują wydatki pozostające w bezpośrednim związku z danym projektem. W momencie zakończenia prac i ujmowania nakładów związanych z realizacją danego projektu następuje przeksięgowanie nakładów z pozycji Nakłady na prace rozwojowe w toku na Nakłady na prace rozwojowe ukończone. W przypadku projektów, dla których możliwe jest określenie wiarygodnych szacunków dotyczących ilości i wartości budżetu sprzedaży Grupa amortyzuje wartość tych projektów metodą naturalną, proporcjonalnie do zrealizowanej sprzedaży. Amortyzacja związana z Nakładami na prace rozwojowe prezentowana jest, analogicznie jak dotychczas rozchód Zapasów, w pozycji Koszt wytworzenia sprzedanych produktów i usług w rachunku zysków i strat.

Zmiany prezentacyjne

W niniejszym śródrocznym skróconym skonsolidowanym sprawozdaniu finansowym za okres od 1 lipca do 30 września 2016 roku wprowadzono zmiany w prezentacji wybranych danych finansowych. W celu zapewnienia porównywalności danych finansowych w okresie sprawozdawczym dokonano zmiany prezentacji danych za okres od 1 stycznia do 30 września 2015 roku oraz za okres od 1 lipca do 30 września 2015 roku, a także na dzień 31 grudnia 2015 roku. Dane prezentowane są po następujących korektach:

- W skonsolidowanym sprawozdaniu z sytuacji finansowej na dzień 31 grudnia 2015 roku, w skonsolidowanym sprawozdaniu z przepływów pieniężnych za okres od 1 stycznia do 30 września 2015 roku oraz w skonsolidowanym sprawozdaniu z przepływów pieniężnych za okres od 1 lipca do 30 września 2015 roku dokonano zmiany prezentacyjnej kosztów tworzenia gier poniesionych przed rozpoczęciem sprzedaży.

W wyniku powyższej korekty zmianie uległy następujące pozycje:

- Skonsolidowane sprawozdanie z sytuacji finansowej na dzień 31 grudnia 2015 roku
 - Nakłady na prace rozwojowe – zwiększenie o kwotę 33 581 tys. zł
 - Zapasy – zmniejszenie o kwotę 33 581 tys. zł
- Skonsolidowane sprawozdanie z przepływów pieniężnych za okres od 1 stycznia do 30 września 2015 roku
 - Amortyzacja związana z Nakładami na prace rozwojowe – zwiększenie o kwotę 74 830 tys. zł
 - Amortyzacja związana ze Środkami trwałymi oraz aktywami niematerialnymi – zmniejszenie o kwotę 1 280 tys. zł
 - Nakłady na prace rozwojowe – zwiększenie o kwotę 31 632 tys. zł
 - Zmiana stanu zapasów – zmniejszenie o kwotę 41 918 tys. zł
- Skonsolidowane sprawozdanie z przepływów pieniężnych za okres od 1 lipca do 30 września 2015 roku
 - Amortyzacja związana z Nakładami na prace rozwojowe – zwiększenie o kwotę 12 501 tys. zł
 - Amortyzacja związana ze Środkami trwałymi oraz aktywami niematerialnymi – zmniejszenie o kwotę 410 tys. zł
 - Nakłady na prace rozwojowe – zwiększenie o kwotę 10 121 tys. zł
 - Zmiana stanu zapasów – zmniejszenie o kwotę 1 970 tys. zł

Zmiany nie wpłynęły na wartość wyniku finansowego oraz kapitału własnego.



- W skonsolidowanym sprawozdaniu z sytuacji finansowej na dzień 31 grudnia 2015 roku, w skonsolidowanym rachunku zysków i strat za okres od 1 stycznia do 30 września 2015 roku, skonsolidowanym rachunku zysków i strat za okres od 1 lipca do 30 września, w skonsolidowanym sprawozdaniu z przepływów pieniężnych za okres od 1 stycznia do 30 września 2015 roku oraz w skonsolidowanym sprawozdaniu z przepływów pieniężnych za okres od 1 lipca do 30 września 2015 roku zmieniono prezentację kosztów wynagrodzeń zależnych od wyników. W wyniku powyższej korekty zmianie uległy następujące pozycje:
 - Skonsolidowane sprawozdanie z sytuacji finansowej na dzień 31 grudnia 2015 roku
 - Pozostałe zobowiązanie finansowe – zmniejszenie o kwotę 19 935 tys. zł
 - Pozostałe rezerwy – zwiększenie o kwotę 19 935 tys. zł
 - Skonsolidowany rachunek zysków i strat za okres od 1 stycznia do 30 września 2015 roku
 - Koszty sprzedaży – zwiększenie o kwotę 67 067 tys. zł
 - Koszty ogólnego zarządu – zmniejszenie o kwotę 36 424 tys. zł
 - Pozostałe koszty operacyjne – zmniejszenie o kwotę 30 643 tys. zł
 - Skonsolidowany rachunek zysków i strat za okres od 1 lipca do 30 września 2015 roku
 - Koszty sprzedaży – zwiększenie o kwotę 11 081 tys. zł
 - Koszty ogólnego zarządu – zmniejszenie o kwotę 4 737 tys. zł
 - Pozostałe koszty operacyjne – zmniejszenie o kwotę 6 344 tys. zł
 - Skonsolidowane sprawozdanie z przepływów pieniężnych za okres od 1 stycznia do 30 września 2015 roku
 - Zmiana stanu rezerw - zwiększenie o kwotę 12 048 tys. zł
 - Zmiana stanu zobowiązań, z wyjątkiem pożyczek i kredytów - zmniejszenie o kwotę 12 048 tys. zł.
 - Skonsolidowane sprawozdanie z przepływów pieniężnych za okres od 1 lipca do 30 września 2015 roku
 - Zmiana stanu rezerw - zmniejszenie o kwotę 31 687 tys. zł
 - Zmiana stanu zobowiązań, z wyjątkiem pożyczek i kredytów - zwiększenie o kwotę 31 687 tys. zł.

Zmiany nie wpłynęły na wartość Wyniku finansowego oraz Kapitału własnego.

- W skonsolidowanym sprawozdaniu z przepływów pieniężnych za okres od 1 stycznia do 30 września 2015 roku zmieniono prezentację nakładów na środki trwałe w budowie. W wyniku powyższej korekty zmianie uległy następujące pozycje:
 - Nabycie aktywów niematerialnych oraz rzeczowych aktywów trwałych – zwiększenie o kwotę 1 794 tys. zł
 - Inne wydatki inwestycyjne – zmniejszenie o kwotę 1 794 tys. zł.
- W skonsolidowanym sprawozdaniu z przepływów pieniężnych za okres od 1 lipca do 30 września 2015 roku zmieniono prezentację nakładów na środki trwałe w budowie. W wyniku powyższej korekty zmianie uległy następujące pozycje:
 - Nabycie aktywów niematerialnych oraz rzeczowych aktywów trwałych – zwiększenie o kwotę 975 tys. zł
 - Inne wydatki inwestycyjne – zmniejszenie o kwotę 975 tys. zł.

Zmiana nie wpłynęła na wartość Wyniku finansowego oraz Kapitału własnego.

- W skonsolidowanym sprawozdaniu z przepływów pieniężnych za okres od 1 stycznia do 30 września 2015 roku dokonano zmiany prezentacyjnej w zakresie wpływów z działalności inwestycyjnej dotyczących wyników na walutowych transakcjach terminowych. W wyniku powyższej korekty zmianie uległy następujące pozycje:
 - Inne wpływy inwestycyjne (dywidenda i odsetki) – zmniejszenie o kwotę 6 526 tys. zł
 - Zysk /(strata) z działalności inwestycyjnej w działalności operacyjnej – zwiększenie o kwotę 6 526 tys. zł.
- W skonsolidowanym sprawozdaniu z przepływów pieniężnych za okres od 1 lipca do 30 września 2015 roku dokonano zmiany prezentacyjnej w zakresie wpływów z działalności inwestycyjnej dotyczących wyników na walutowych transakcjach terminowych. W wyniku powyższej korekty zmianie uległy następujące pozycje:
 - Inne wpływy inwestycyjne (dywidenda i odsetki) – zmniejszenie o kwotę 6 631 tys. zł
 - Zysk /(strata) z działalności inwestycyjnej w działalności operacyjnej – zwiększenie o kwotę 6 631 tys. zł.
- Zgodnie z wymogami MSR 12 w skonsolidowanym sprawozdaniu z sytuacji finansowej na dzień 31 grudnia 2015 roku zmieniono prezentację podatku odroczonego. W wyniku powyższej korekty zmianie uległy następujące pozycje:
 - Aktywa z tytułu odroczonego podatku dochodowego – zmniejszenie o kwotę 14 771 tys. zł
 - Rezerwy z tytułu odroczonego podatku dochodowego – zmniejszenie o kwotę 14 771 tys. zł.

Zmiana nie wpłynęła na wartość Wyniku finansowego oraz Kapitału własnego.



Badanie przez biegłego rewidenta

Niniejsze śródroczne skrócone skonsolidowane sprawozdanie finansowe wraz z wybranymi elementami śródrocznego skróconego jednostkowego sprawozdania finansowego nie podlegało badaniu przez niezależnego biegłego rewidenta.



CD PROJEKT

**Informacja dodatkowa – segmenty
operacyjne Grupy Kapitałowej
CD PROJEKT**

3



Segmenty operacyjne

Prezentacja sprawozdań z uwzględnieniem segmentów działalności

Zakres informacji finansowych w sprawozdawczości dotyczącej segmentów działalności w Grupie określony jest w oparciu o wymogi MSSF 8. Wynik dla danego segmentu jest ustalany na poziomie zysku netto.

Opis różnic w zakresie podstawy wyodrębnienia segmentów lub wyceny zysku lub straty segmentu w porównaniu z ostatnim rocznym skonsolidowanym sprawozdaniem finansowym

W stosunku do sprawozdania za rok 2015 i okresów wcześniejszych Grupa dokonała w niniejszym sprawozdaniu zmiany nazewnictwa dwóch segmentów biznesowych bez zmiany podstawy ich wyodrębniania. Segment nazywany uprzednio segmentem Produkcji gier nazwano CD PROJEKT RED, a segment nazywany Globalną cyfrową dystrybucją nazwano GOG.com. Wprowadzona zmiana dotyczy wyłącznie nazewnictwa i nie wpływa na prezentację wyników.

Informacje o poszczególnych segmentach operacyjnych występujących w okresie 01.01.2016 – 30.09.2016 roku

| | Działalność kontynuowana | | | Wyłączenia konsolidacyjne (w tym korekty z połączenia) | Ogółem działalność kontynuowana |
|--------------------------------------|--------------------------|---------------|----------------|--|---------------------------------|
| | CD PROJEKT RED | GOG.com | Inne* | | |
| Przychody ze sprzedaży | 345 475 | 92 797 | 6 702 | (25 171) | 419 803 |
| do zewnętrznych klientów | 326 907 | 92 797 | 99 | - | 419 803 |
| między segmentami | 18 568 | - | 6 603 | (25 171) | - |
| Zysk /(strata) netto segmentu | 179 097 | 5 601 | 90 444 | (103 909) | 171 233 |
| Suma aktywów segmentu | 529 172 | 49 533 | 248 179 | (38 980) | 787 904 |

* Na wynik segmentu Inne składa się część jednostkowego wyniku CD PROJEKT S.A. w kwocie 90 444 tys. zł odpowiadająca działalności departamentu Invest. Zaprezentowany wynik segmentu Inne zawiera między innymi podlegającą wyłączeniu na poziomie konsolidacji Grupy dywidendę otrzymaną przez CD PROJEKT S.A. od podmiotu zależnego GOG Ltd. w kwocie 1 000 tys. USD (3 873 tys. zł) oraz część zysku segmentu CD PROJEKT RED w kwocie 100 000 tys. zł przekazaną przez ten segment w ramach CD PROJEKT S.A. na rzecz segmentu Inne zaprezentowaną analogicznie do transakcji wypłaty dywidendy w ramach Grupy i podlegającą wyłączeniu na poziomie konsolidacji.

Skonsolidowany rachunek zysków i strat z podziałem na segmenty za okres od 01.01.2016 do 30.09.2016 roku

| | CD PROJEKT RED | GOG.com | Inne | Wyłączenia konsolidacyjne (w tym korekty z połączenia) | Ogółem |
|--|----------------|---------------|-----------------|--|----------------|
| Przychody ze sprzedaży | 345 475 | 92 797 | 6 702 | (25 171) | 419 803 |
| Przychody ze sprzedaży produktów | 328 835 | 29 | - | (17 241) | 311 623 |
| Przychody ze sprzedaży usług | 1 430 | - | 6 684 | (7 928) | 186 |
| Przychody ze sprzedaży towarów i materiałów | 15 210 | 92 768 | 18 | (2) | 107 994 |
| Koszty sprzedanych produktów, towarów i materiałów | 47 027 | 64 078 | 577 | (17 771) | 93 911 |
| Koszty wytworzenia sprzedanych produktów i usług | 32 369 | 530 | 563 | (530) | 32 932 |
| Wartość sprzedanych towarów i materiałów | 14 658 | 63 548 | 14 | (17 241) | 60 979 |
| Zysk /(strata) brutto na sprzedaży | 298 448 | 28 719 | 6 125 | (7 400) | 325 892 |
| Pozostałe przychody operacyjne | 1 968 | 425 | 350 | (680) | 2 063 |
| Koszty sprzedaży | 68 102 | 17 314 | 16 721 | (43) | 102 094 |
| Koszty ogólnego zarządu | 11 761 | 4 796 | 6 834 | (7 325) | 16 066 |
| Pozostałe koszty operacyjne | 2 041 | 352 | 137 | (680) | 1 850 |
| Zysk /(strata) na działalności operacyjnej | 218 512 | 6 682 | (17 217) | (32) | 207 945 |
| Przychody finansowe | 6 525 | 10 | 105 102 | (104 013) | 7 624 |
| Koszty finansowe | 1 911 | 219 | 129 | (136) | 2 123 |
| Zysk /(strata) przed opodatkowaniem | 223 126 | 6 473 | 87 756 | (103 909) | 213 446 |
| Podatek dochodowy | 44 029 | 872 | (2 688) | - | 42 213 |
| Zysk /(strata) netto z działalności kontynuowanej | 179 097 | 5 601 | 90 444 | (103 909) | 171 233 |
| Zysk /(strata) netto z działalności zaniechanej | - | - | - | - | - |
| Zysk /(strata) netto | 179 097 | 5 601 | 90 444 | (103 909) | 171 233 |
| Zysk /(strata) przypisana udziałom niekontrolującym | - | - | - | - | - |
| Zysk /(strata) netto przypisana podmiotowi dominującemu | 179 097 | 5 601 | 90 444 | (103 909) | 171 233 |

Skonsolidowane sprawozdanie z sytuacji finansowej z podziałem na segmenty na dzień 30.09.2016 roku

| | CD PROJEKT RED | GOG.com | Inne | Wyłączenia konsolidacyjne (w tym korekty z połączenia) | Ogółem |
|---|----------------|---------------|----------------|--|----------------|
| AKTYWA TRWAŁE | 80 833 | 7 326 | 95 004 | (29 782) | 153 381 |
| Rzeczowe aktywa trwałe | 8 603 | 2 765 | 1 881 | - | 13 249 |
| Aktywa niematerialne | 26 882 | 3 023 | 60 025 | (43 356) | 46 574 |
| Nakłady na prace rozwojowe | 45 153 | 1 383 | - | - | 46 536 |
| Wartość firmy | - | - | - | 46 417 | 46 417 |
| Inwestycje w jednostkach podporządkowanych | - | - | 32 117 | (32 117) | - |
| Pozostałe aktywa finansowe | - | - | 195 | - | 195 |
| Aktywa z tytułu odroczonego podatku dochodowego | - | 155 | 571 | (726) | - |
| Pozostałe aktywa trwałe | 195 | - | 215 | - | 410 |
| AKTYWA OBROTOWE | 448 339 | 42 207 | 153 175 | (9 198) | 634 523 |
| Zapasy | 479 | - | 18 | - | 497 |
| Należności handlowe | 38 730 | 3 355 | 31 | (2 004) | 40 112 |
| Należności z tytułu bieżącego podatku dochodowego | 3 661 | 24 | 2 646 | - | 6 331 |
| Pozostałe należności | 25 440 | 1 127 | 3 287 | (7 194) | 22 660 |
| Rozliczenia międzyokresowe | 1 325 | 11 318 | 116 | - | 12 759 |
| Środki pieniężne i ich ekwiwalenty | 378 704 | 26 383 | 147 077 | - | 552 164 |
| AKTYWA RAZEM | 529 172 | 49 533 | 248 179 | (38 980) | 787 904 |

| | CD PROJEKT RED | GOG.com | Inne | Wyłączenia konsolidacyjne (w tym korekty z połączenia) | Ogółem |
|--|----------------|---------------|----------------|--|----------------|
| KAPITAŁ WŁASNY | 470 957 | 21 144 | 227 436 | (27 703) | 691 834 |
| Kapitały własne akcjonariuszy jednostki dominującej | 470 957 | 21 144 | 227 436 | (27 703) | 691 834 |
| Kapitał zakładowy | 7 055 | 86 | 95 820 | (7 141) | 95 820 |
| Kapitał zapasowy | 268 242 | 1 719 | 147 043 | (16 572) | 400 432 |
| Pozostałe kapitały | 775 | 255 | 2 510 | - | 3 540 |
| Różnice kursowe z przeliczenia jednostek zagranicznych | 8 | 1 741 | - | 470 | 2 219 |
| Niepodzielony wynik finansowy | 15 780 | 11 742 | (108 381) | 99 449 | 18 590 |
| Wynik finansowy bieżącego okresu | 179 097 | 5 601 | 90 444 | (103 909) | 171 233 |
| Kapitał akcjonariuszy niekontrolujących | - | - | - | - | - |
| ZOBOWIĄZANIA DŁUGOTERMINOWE | 6 239 | 11 | 617 | (2 115) | 4 752 |
| Pozostałe zobowiązania finansowe | - | - | 95 | - | 95 |
| Rezerwy z tytułu odroczonego podatku dochodowego | 5 750 | - | - | (2 115) | 3 635 |
| Rozliczenia międzyokresowe przychodów | 473 | 7 | 507 | - | 987 |
| Rezerwa na świadczenia emerytalne i podobne | 16 | 4 | 15 | - | 35 |
| ZOBOWIĄZANIA KRÓTKOTERMINOWE | 51 976 | 28 378 | 20 126 | (9 162) | 91 318 |
| Pozostałe zobowiązania finansowe | - | - | 60 | - | 60 |
| Zobowiązania handlowe | 13 166 | 20 632 | 288 | (1 793) | 32 293 |
| Zobowiązania z tytułu bieżącego podatku dochodowego | - | 153 | - | - | 153 |
| Pozostałe zobowiązania | 28 490 | 4 315 | 4 573 | (7 194) | 30 184 |
| Rozliczenia międzyokresowe przychodów | 9 | 2 087 | 172 | - | 2 268 |
| Rezerwa na świadczenia emerytalne i podobne | 1 | 36 | 183 | - | 220 |
| Pozostałe rezerwy | 10 310 | 1 155 | 14 850 | (175) | 26 140 |
| PASYWA RAZEM | 529 172 | 49 533 | 248 179 | (38 980) | 787 904 |



Segmenty operacyjne

Działalność Grupy Kapitałowej CD PROJEKT prowadzona jest w trzech segmentach operacyjnych:

- CD PROJEKT RED (wcześniej prezentowany jako Produkcja gier),
- GOG.com (wcześniej prezentowany jako Globalna cyfrowa dystrybucja gier),
- Inne.

CD PROJEKT RED

Produkcja gier komputerowych realizowana jest przez studio CD PROJEKT RED funkcjonujące w strukturach Grupy CD PROJEKT. Działalność ta polega na tworzeniu i wydawaniu gier wideo, sprzedaży licencji na ich dystrybucję, koordynacji lub bezpośredniej realizacji PR i marketingu własnych produktów, a także na produkcji, sprzedaży lub licencjonowaniu produktów towarzyszących wykorzystujących posiadane przez CD PROJEKT RED marki.

Obecnie w portfolio głównych produktów Spółki znajdują się gry wideo: Wiedźmin, Wiedźmin 2: Zabójcy Królów, Wiedźmin 3: Dziki Gon (premiera 19 maja 2015 roku) oraz dwa dodatki do Wiedźmina 3 – Serca z Kamienia (premiera 13 października 2015 roku) i Krew i Wino (premiera 31 maja 2016 roku). Od sierpnia 2016 roku Wiedźmin 3 sprzedawany jest wraz z dodatkami w edycji Gry Roku (Game of the Year Edition).

25 października 2016 roku zostały uruchomione zamknięte beta testy GWINTA: Wiedźmińskiej Gry Karcianej, do których zapraszani są na bieżąco kolejni zarejestrowani gracze. GWINT, będący sieciową grą karcianą z wbudowanymi mikropłatnościami, to nowy produkt studia CD PROJEKT RED wywodzący się z wiedźmińskiego uniwersum.

CD PROJEKT RED pracuje także nad kolejną dużą grą RPG – Cyberpunk 2077.

GOG.com

Cyfrowa dystrybucja gier w skali globalnej realizowana jest w ramach serwisu GOG.com prowadzonego przez spółkę GOG Ltd. (przy wsparciu technicznym spółki GOG Poland Sp. z o.o.). Działalność ta polega na sprzedaży i dostarczaniu gier bezpośrednio na komputer gracza za pomocą własnej platformy GOG.com i aplikacji GOG Galaxy. GOG Ltd. W ramach prowadzonego serwisu oferuje ponad 1 700 gier od przeszło 400 producentów, właścicieli praw lub wydawców gier z całego świata.

Wszystkie gry oferowane są w tzw. modelu DRM-free (bez zabezpieczeń). GOG Ltd. zapewnia pełną kompatybilność gier z popularnymi wersjami systemów operacyjnych MS Windows, Mac OS i Linux, na które gra jest dostępna.

Serwis, wraz z dedykowaną obsługą klienta, dostępny jest w angielskiej, francuskiej, niemieckiej, rosyjskiej oraz portugalskiej (dedykowanej na rynek brazylijski) wersji językowej i obsługuje płatności w 11 walutach, w tym również w polskim złotym.

Ponadto zespół segmentu GOG.com współpracuje (na zasadach konsorcjum) z twórcami z CD PROJEKT RED nad projektem GWINT: Wiedźmińska Gra Karciana, pełniąc rolę operatora platformy i odpowiadając za dedykowane usługi sieciowe oraz infrastrukturę serwerową funkcjonującą w grze, a także za wsparcie dla graczy (wspólnie z CD PROJEKT RED).

Inne

CD PROJEKT S.A. będąca spółką holdingową Grupy Kapitałowej CD PROJEKT koordynuje jej funkcjonowanie mając na celu osiągnięcie maksymalnej efektywności oraz synergii w ramach działań prowadzonych przez Grupę. W tym celu, w ramach wewnętrznego departamentu Invest świadczącego usługi na rzecz pozostałych segmentów Grupy, realizowane są procesy nadzoru właścicielskiego i finansowego, księgowości, kadr i płac, działu prawnego i podatkowego oraz relacji inwestorskich.

Opis istotnych dokonań lub niepowodzeń emitenta w trzecim kwartale 2016 roku w podziale na segmenty działalności

W trzecim kwartale 2016 roku Grupa w ramach poszczególnych segmentów działalności zrealizowała następujące istotne dokonania:

CD PROJEKT RED

GWINT: Wiedźmińska Gra Karciana

W 3 kwartale 2016 roku aktywność marketingowa i PR studia CD PROJEKT RED koncentrowała się na promocji gry GWINT. Głównym celem była budowa świadomości nowej marki wśród graczy w kluczowych terytoriach (m.in. Stany Zjednoczone, Niemcy, Rosja, Wielka Brytania, Kanada, Francja, Polska, Australia, Brazylia) i zachęcanie ich do zarejestrowania się do zamkniętych beta testów gry.

Kluczową rolę w tym procesie odegrała globalna kampania medialna, prowadzona głównie w mediach społecznościowych, a także udział w różnego rodzaju imprezach, w czasie których GWINT prezentowany był graczom oraz przedstawicielom mediów z całego świata.



W dniach 22-26 sierpnia 2016 roku studio CD PROJEKT RED prezentowało GWINTA: Wiedźmińską Grę Karcianą na największych targach gier i rozrywki w Europie - gamescom 2016 w Kolonii. Gra była pokazywana na stoisku biznesowym oraz w strefie publicznej dostępnej dla wszystkich zwiedzających. Dwa stoiska GWINTA odwiedziło blisko 10 tysięcy osób.

GWINT prezentowany był również na targach Brasil Game Show 2016 w Sao Paulo oraz Igrimir 2016 w Moskwie. Stoiska dostępne dla publiczności na obu tych wydarzeniach odwiedziło łącznie 25 tysięcy osób.

W dniach 23 września oraz 27 września 2016 roku odbyły się specjalne online'owe testy GWINTA: Wiedźmińskiej Gry Karcianej pod hasłem Serwery Muszą Zginąć. Dzięki temu osoby, które wcześniej zarejestrowały się do wzięcia udziału w akcji, mogły dwukrotnie przez kilka godzin zagrać w grę jeszcze przed startem zamkniętej bety.

Pod koniec września 2016 roku w Stanach Zjednoczonych i Wielkiej Brytanii ukazał się nowy numer renomowanego magazynu PC Gamer. Głównym tematem wydania był GWINT: Wiedźmińska Gra Karciana, któremu poświęcono okładkę pisma w dwóch wersjach (standardowej oraz specjalnej, dostępnej wyłącznie dla prenumeratorów).

Ważnym biznesowym wydarzeniem trzeciego kwartału 2016 roku było nawiązanie współpracy pomiędzy studiem CD PROJEKT RED i GAEA, jednym z najszybciej rozwijających się chińskich dostawców interaktywnej rozrywki, mającej na celu wydanie gry GWINT: Wiedźmińska Gra Karciana na terenie Chin. Współpraca z GAEA umożliwi CD PROJEKT RED szeroko zakrojone działania wydawnicze, lokalizacyjne, promocyjne i sprzedażowe, na nowym dla CD PROJEKT olbrzymim rynku chińskim.

Wiedźmin 3: Dziki Gon – Edycja Gry Roku (GOTY)

Kolejnym ważnym obszarem działalności studia z perspektywy marketingowej i wydawniczej w 3 kwartale 2016 roku była premiera Wiedźmina 3: Dziki Gon - Edycji Gry Roku (Game of The Year – GOTY), zbiorczego wydania gry Wiedźmin 3: Dziki Gon, obejmującego jej podstawową edycję, wszystkie DLC i dwa dodatki – Serca z Kamienia oraz Krew i Wino. Przy okazji premiery, w dniu 30 sierpnia br., studio zaprezentowało specjalnie przygotowany na tę okazję zwiastun GOTY. Premierze Edycji Gry Roku towarzyszyła m.in. globalna kampania mediowa oraz sprzedażowa, która obejmowała wsparcie zarówno fizycznej, dostępnej m.in. w największych sieciach handlowych, jak i cyfrowej wersji gry, dostępnej na najpopularniejszych platformach cyfrowej dystrybucji, takich jak GOG.com, Steam, PlayStation Store oraz Xbox Store.

Pozostałe osiągnięcia

W dniu 15 września 2016 roku ogłoszono listę nominowanych do nagród Golden Joystick Awards. CD PROJEKT RED otrzymał nominację w kategorii Studio Roku, a dodatek do gry Wiedźmin 3: Dziki Gon - Krew i Wino został nominowany do nagrody w kategoriach Najlepsza Fabuła i Najlepsza Grafika.

GOG.com

W trzecim kwartale 2016 roku GOG.com koncentrował się w równym stopniu na działalności wydawniczej jak i na rozwijaniu funkcjonalności platformy www.gog.com. Katalog klasycznych gier na GOG.com powiększył się o wyczekiwane pozycje z portfolio Electronic Arts, jak m.in. Dragon Age: Origins, Dead Space czy Mirror's Edge, po raz pierwszy oferowane bez żadnych zabezpieczeń.

Najgłośniejszą premierą na platformie była jedna z najbardziej wyczekiwanych gier bieżącego roku - No Man's Sky.

Istotnym wydarzeniem wydawniczym w 3 kwartale 2016 roku było również rozpoczęcie przedsprzedaży kolejnej dużej produkcji na GOG.com - Shadow Warrior 2. Aspekty sieciowe gry zostały oparte na platformie GOG Galaxy, z pełnym wsparciem dla funkcjonalności Crossplay, co pozwoliło na rozgrywkę między graczami platformy GOG.com i Steam.

W sierpniu br. GOG.com uruchomił brazylijską wersję serwisu, oferując graczom ceny w lokalnej walucie, popularne w Brazylii metody płatności, w pełni zlokalizowaną wersję językową oraz wsparcie techniczne.

Dodatkowo, w celu jeszcze lepszej obsługi klientów i obniżenia kosztów transakcyjnych, platforma rozszerzyła dostępne metody płatności o funkcjonalność portfela - "GOG Wallet". Nowa usługa umożliwia transfer środków pieniężnych na konto użytkownika serwisu do wykorzystania w czasie zakupów na www.gog.com.

26 września 2016 roku na GOG.com ruszyła wyprzedaż "Back-to-school". Oprócz ponad 300 przecenionych tytułów wyprzedaż była również doskonałą okazją do reaktywacji inicjatywy "GOG Connect", pozwalającej graczom przez 7 dni na darmowe dodanie ponad 20 wybranych gier, uprzednio kupionych na platformie Steam, do swojej kolekcji na GOG.com. Akcja spotkała się z zainteresowaniem mediów branżowych i użytkowników obydwu platform.

GOG.com kontynuował współpracę z CD PROJEKT RED przy realizacji projektu GWINT: Wiedźmińska Gra Karciana. Produkcja wykorzystuje technologię GOG Galaxy, która odpowiada w grze za wszelkie aspekty sieciowe rozrywki i znajdowanie partnerów do gry online.

Inne

Na mocy postanowień zawartej w dniu 19 listopada 2014 roku umowy pomiędzy Emitentem a członkami Zarządu spółki cdp.pl sp. z o.o. i spółką cdp.pl., o której Spółka informowała w raporcie bieżącym nr 19/2014 z dnia 26 listopada 2014 roku, w dniu 15 września 2016 roku doszło do sprzedaży na rzecz cdp.pl 29 należących do CD PROJEKT S.A. udziałów w kapitale zakładowym cdp.pl, w celu ich umorzenia. Równocześnie w dniu 15 września 2016 roku Nadzwyczajne Walne Zgromadzenie Wspólników spółki cdp.pl podjęło uchwałę, na mocy której nabyte udziały postanowiono umorzyć, obniżając w konsekwencji kapitał zakładowy spółki po przeprowadzeniu obligatoryjnego w tym wypadku postępowania konwokacyjnego. W wyniku przedmiotowej transakcji zbycia udziałów, Emitent posiada obecnie 16 udziałów w kapitale zakładowym cdp.pl, co po umorzeniu sprzedanych wcześniej udziałów stanowić będzie ok. 3,11% ogólnej liczby głosów w kapitale zakładowym cdp.pl.

Czynniki mające wpływ na wyniki Grupy w przyszłości

Tak jak w przypadku innych podmiotów gospodarczych prowadzących działalność na lokalnym lub międzynarodowym rynku, na działalność spółek Grupy Kapitałowej CD PROJEKT ma wpływ wiele zewnętrznych czynników, takich jak np. zmiana sytuacji mikro i makroekonomicznej, regulacji prawnych i podatkowych.

Biorąc pod uwagę czynniki wewnętrzne, w ocenie Zarządu CD PROJEKT S.A. istotny wpływ na wyniki segmentu **CD PROJEKT RED** i tym samym całej Grupy Kapitałowej w IV kwartale 2016 roku i w kolejnych kwartałach będzie miała dalsza dynamika sprzedaży gry Wiedźmin 3: Dziki Gon i jej dodatków – „Serca z Kamienia” i „Krwi i Wina” oraz wydanej w sierpniu 2016 roku gry Wiedźmin 3: Dziki Gon Edycja Gry Roku. Sprzedaż wspomnianych tytułów w ostatnim kwartale 2016 roku będzie animowana poprzez sezonowe promocje w tradycyjnych i cyfrowych kanałach dystrybucji gier związane głównie z okresem przedświątecznym (m.in. Black Friday czy Cyber Monday).

W IV kwartale 2016 roku i na początku 2017 roku będą odbywały się, rozpoczęte 25 października 2016 roku, zamknięte beta testy GWINTA: Wiedźmińskiej Gry Karcianej. Po zakończeniu tej fazy prac nad grą, w 2017 roku GWINT przejdzie do etapu otwartych beta testów zwieńczonych wydaniem pełnej wersji gry. Powodzenie zamkniętej fazy beta testów wśród zarejestrowanych użytkowników oraz pozytywne przyjęcie gry przez graczy i dziennikarzy oraz recenzentów w prasie specjalistycznej oraz serwisach poświęconych grom będzie mieć istotny wpływ na zainteresowanie nowym tytułem i jego sukces komercyjny. Na przyszłe wyniki segmentu CD PROJEKT RED w kolejnych kwartałach 2017 roku będzie miał wpływ stopień monetyzacji tytułu wśród graczy oraz ich zainteresowanie płatnymi jednoosobowymi kampaniami zaplanowanymi w ramach pełnej wersji GWINTA: Wiedźmińskiej Gry Karcianej. Powodzenie prowadzonej obecnie i zaplanowanej na kolejne kwartały intensywnej kampanii marketingowej budującej świadomość marki GWINT na kluczowych terytoriach może mieć również wpływ na poziom sprzedaży pozostałych produktów pod marką Wiedźmin/The Witcher.

Biorąc pod uwagę, że dynamika rozwoju platformy cyfrowej dystrybucji **GOG.com** uzależniona jest w dużej mierze od aktywności obecnych i przyrostu nowych użytkowników serwisu oraz udostępniania nowych, atrakcyjnych produktów, najważniejszym czynnikiem mającym wpływ na rozwój segmentu GOG.com w IV kwartale 2016 roku i w kolejnych kwartałach 2017 roku będzie skuteczność pozyskiwania od czołowych międzynarodowych wydawców i producentów nowych i premierowych gier do katalogu.

Wzrost liczby klientów GOG.com w kolejnych miesiącach br. będzie uwarunkowany między innymi skutecznym docieraniem do nowych graczy pochodzących z terytoriów, na których ekspozycja GOG.com do tej pory nie była znacząca. W sierpniu br. uruchomiono portugalską wersję serwisu dedykowaną na rynek brazylijski. W planach pozostaje również udostępnianie graczom kolejnych wersji językowych serwisu.

Ponadto, na rozwój segmentu GOG.com w kolejnych kwartałach będzie miała wpływ ciągła, bieżąca rozbudowa GOG Galaxy o nowe funkcje i technologie sieciowe. Obecnie GOG Galaxy jest odpowiedzialne między innymi za wszelkie aspekty sieciowe rozgrywek i znajdowanie partnerów do online'owych rozgrywek w grze GWINT: Wiedźmińska Gra Karciana.

Bezpośrednia działalność wykazanego w sprawozdaniu segmentu **Inne** bazuje na świadczeniu usług podmiotom powiązanim oraz uzyskiwaniu efektu synergii w ramach prowadzonych działalności w Grupie. W związku z tym, czynniki – zarówno wewnętrzne, jak i zewnętrzne – istotne dla działalności w ramach poszczególnych segmentów są również pośrednio istotne dla tej działalności.

Na sytuację finansową CD PROJEKT S.A. mogą wpłynąć dalsze rozstrzygnięcia w sprawie sądowej z powództwa Spółki przeciwko Skarbowi Państwa. Pozytywne rozstrzygnięcie sporu może się przełożyć na uzyskanie przez Spółkę znaczącego odszkodowania.

Informacje dotyczące sezonowości lub cykliczności działalności

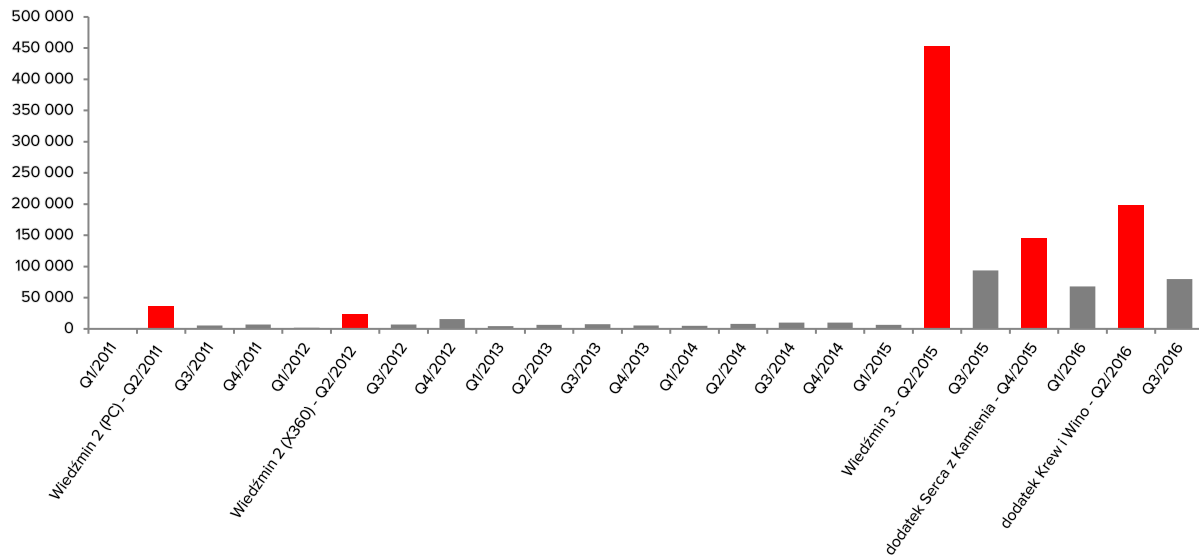
CD PROJEKT RED

Cykl produkcji gry komputerowej realizowanej przez segment **CD PROJEKT RED** wynosi zwykle od 2 do 4 lat. Standardowo pierwsze prace produkcyjne nad kolejną grą rozpoczynane są jeszcze przed zakończeniem produkcji i premierą rynkową poprzedniej gry. Premiera gry Wiedźmin 2 na komputery PC miała miejsce w maju 2011 roku, natomiast premiera gry Wiedźmin 2 na konsolę Xbox 360 odbyła się 17 kwietnia 2012 roku. Debiut najnowszej produkcji studio CD PROJEKT RED - Wiedźmin 3: Dziki Gon miał miejsce 19 maja 2015 roku. Sprzedaż podstawowego tytułu w kolejnych kwartałach następujących po premierze była animowana poprzez premiery dwóch dodatków do Wiedźmina 3: Dziki Gon – Serca z Kamienia oraz Krew i Wino. 30 sierpnia 2016 roku Wiedźmin 3: Dziki Gon wydany został w Edycji Gry Roku (GOTY – Game of the Year) zawierającej podstawową wersję gry, dwa dodatki oraz wszystkie wydane DLC.

Produkowana obecnie gra GWINT: Wiedźmińska Gra Karciana rozwijana jest w modelu „gra jako serwis”, w którym skala produkcji, ponoszone nakłady oraz wolumen przychodów będą w przyszłości uzależnione od popularności serwisu. Gra jest dostępna w modelu free to play z opcjonalnymi mikropłatnościami.

Kolejnym zapowiedzianym przez CD PROJEKT produktem będzie gra Cyberpunk 2077 – największy projekt w historii Spółki.

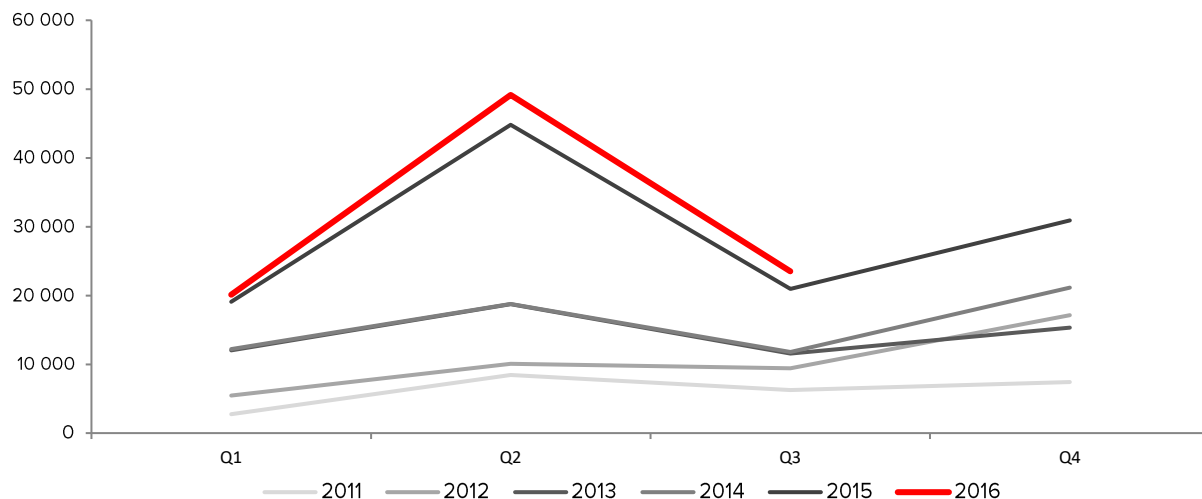
Wykres 1 Wpływ premier na przychody ze sprzedaży segmentu CD PROJEKT RED w ujęciu kwartalnym (w tys. zł)



GOG.com

Branża cyfrowej dystrybucji gier, w której funkcjonuje **GOG.com** charakteryzuje się sezonowością przychodów. W skali roku zazwyczaj najwyższe przychody wykazywane są w drugim i czwartym kwartale, a niższe w pierwszym i trzecim kwartale. Sprzedaż w drugim i czwartym kwartale wzmocniana jest okresowo przez standardowo występujące w tych kwartałach akcje promocyjne. Na poziom sprzedaży może mieć wpływ również katalog nowych produktów wprowadzonych do oferty serwisu w danym okresie.

Wykres 2 Rozkład kwartalny sprzedaży do zewnętrznych odbiorców segmentu GOG.com w latach 2011-2016 (w tys. zł)



Największy wpływ na przychody **GOG.com** w trzecim kwartale 2016 roku miała premiera gry No Man's Sky oraz sprzedaż gry Wiedźmin 3: Dzikie Gon wraz z dodatkami.



Informacja dotycząca głównych klientów

Grupa Kapitałowa CD PROJEKT współpracuje z zewnętrznymi odbiorcami, których udział w przychodach przekracza 10% skonsolidowanych przychodów Grupy Kapitałowej.

W ramach segmentu **CD PROJEKT RED** działalność handlowa realizowana przez CD PROJEKT S.A. we współpracy z czterema odbiorcami wygenerowała narastająco do końca trzeciego kwartału 2016 roku sprzedaż przekraczającą 10% łącznych skonsolidowanych przychodów ze sprzedaży Grupy Kapitałowej CD PROJEKT:

- odbiorca I: 105 617 tys. zł, co stanowiło 25,2% łącznych skonsolidowanych przychodów ze sprzedaży Grupy,
- odbiorca II: 45 245 tys. zł, co stanowiło 10,8% łącznych skonsolidowanych przychodów ze sprzedaży Grupy,
- odbiorca III: 44 281 tys. zł, co stanowiło 10,5% łącznych skonsolidowanych przychodów ze sprzedaży Grupy,
- odbiorca IV: 42 818 tys. zł, co stanowiło 10,2% łącznych skonsolidowanych przychodów ze sprzedaży Grupy,

Wskazani odbiorcy nie są podmiotami powiązаныmi z CD PROJEKT S.A. ani z jej spółkami zależnymi. W pozostałych segmentach działalności żaden z zewnętrznych pojedynczych odbiorców nie przekroczył progu 10% skonsolidowanych przychodów Grupy Kapitałowej.



CD PROJEKT

**Informacja dodatkowa - pozostałe
noty objaśniające do śródrocznego
skróconego skonsolidowanego
sprawozdania finansowego**

4

Nota 1. Opis pozycji wpływających na aktywa, pasywa, kapitał, wynik finansowy netto oraz przepływy środków pieniężnych, które są nietypowe ze względu na ich rodzaj, wielkość i wywierany wpływ

Największy wpływ na wyniki, aktywa, pasywa, kapitał oraz przepływy środków pieniężnych Grupy w okresie sprawozdawczym pierwszych trzech kwartałów 2016 roku miała kontynuowana sprzedaż gry Wiedźmin 3: Dziki Gon, dodatków Serca z Kamienia oraz Krew i Wino, a także prace nad kolejnymi produktami CD PROJEKT RED.

W okresie sprawozdawczym nie wystąpiły istotne zdarzenia wpływające na aktywa, pasywa, kapitał, wynik finansowy netto oraz przepływy środków pieniężnych, które byłyby nietypowe dla działalności Grupy ze względu na ich rodzaj, wielkość i wywierany wpływ.

Nota 2. Rzeczowe aktywa trwałe

Zmiany środków trwałych (wg grup rodzajowych) za okres 01.01.2016 - 30.09.2016 roku

| | Grunty | Budynki i budowle | Maszyny i urządzenia | Środki transportu | Pozostałe środki trwałe | Środki trwałe w budowie | Razem |
|---|--------|-------------------|----------------------|-------------------|-------------------------|-------------------------|---------------|
| Wartość bilansowa brutto na 01.01.2016 | - | 4 579 | 10 737 | 1 364 | 234 | 613 | 17 527 |
| Zwiększenia, z tytułu: | - | 2 739 | 3 726 | 352 | 159 | 2 790 | 9 766 |
| nabycia | - | 403 | 3 672 | 6 | 159 | 2 790 | 7 030 |
| zawartych umów leasingu | - | - | - | 346 | - | - | 346 |
| przekwalifikowania | - | 2 336 | 52 | - | - | - | 2 388 |
| nieodpłatnego otrzymania | - | - | 2 | - | - | - | 2 |
| Zmniejszenia, z tytułu: | - | 133 | 13 | 179 | - | 2 391 | 2 716 |
| zbycia | - | 120 | 2 | 179 | - | 3 | 304 |
| likwidacji | - | 6 | 9 | - | - | - | 15 |
| przekwalifikowania | - | - | - | - | - | 2 388 | 2 388 |
| inne | - | 7 | 2 | - | - | - | 9 |
| Wartość bilansowa brutto na 30.09.2016 | - | 7 185 | 14 450 | 1 537 | 393 | 1 012 | 24 577 |
| Umorzenie na 01.01.2016 | - | 1 616 | 5 780 | 639 | 112 | - | 8 147 |
| Zwiększenia, z tytułu: | - | 437 | 2 559 | 236 | 140 | - | 3 372 |
| amortyzacji | - | 437 | 2 558 | 236 | 140 | - | 3 371 |
| inne | - | - | 1 | - | - | - | 1 |
| Zmniejszenia, z tytułu: | - | 3 | 9 | 179 | - | - | 191 |
| likwidacji | - | - | 9 | - | - | - | 9 |
| sprzedaży | - | 3 | - | 179 | - | - | 182 |
| Umorzenie na 30.09.2016 | - | 2 050 | 8 330 | 696 | 252 | - | 11 328 |
| Odpisy aktualizujące na 01.01.2016 | - | - | - | - | - | - | - |
| Odpisy aktualizujące na 30.09.2016 | - | - | - | - | - | - | - |
| Wartość bilansowa netto na 30.09.2016 | - | 5 135 | 6 120 | 841 | 141 | 1 012 | 13 249 |

Kwoty zobowiązań poczynionych na rzecz dokonanych zakupów rzeczowych aktywów trwałych

| | 30.09.2016 | 30.06.2016 | 31.12.2015 |
|------------------------------|------------|------------|------------|
| Leasing samochodów osobowych | 300 | 574 | 566 |
| Razem | 300 | 574 | 566 |

Nota 3. Aktywa niematerialne oraz nakłady na prace rozwojowe

Zmiany aktywów niematerialnych za okres 01.01.2016-30.09.2016 roku

| | Nakłady na prace rozwojowe w toku | Nakłady na prace rozwojowe ukończone | Znaki towarowe | Patenty i licencje | Autorskie prawa majątkowe | Oprogramowanie komputerowe | Wartość firmy | Wartości niematerialne w budowie | Inne | Razem |
|---|-----------------------------------|--------------------------------------|----------------|--------------------|---------------------------|----------------------------|---------------|----------------------------------|----------|----------------|
| Wartość bilansowa brutto na 01.01.2016 | 28 484 | 135 855 | 32 199 | 903 | 6 624 | 19 424 | 46 417 | 462 | 1 | 270 369 |
| Zwiększenia, z tytułu: | 44 352 | 26 300 | - | 60 | 2 319 | 530 | - | 1 | - | 73 562 |
| nabycia | - | - | - | 60 | 2 319 | 163 | - | - | - | 2 542 |
| przekwalifikowania | - | 26 300 | - | - | - | 367 | - | - | - | 26 667 |
| wytworzenia we własnym zakresie | 44 352 | - | - | - | - | - | - | - | - | 44 352 |
| inne | - | - | - | - | - | - | - | 1 | - | 1 |
| Zmniejszenia, z tytułu: | 26 300 | - | - | - | 94 | 68 | - | 367 | - | 26 829 |
| likwidacji | - | - | - | - | 94 | - | - | - | - | 94 |
| przekwalifikowania | 26 300 | - | - | - | - | - | - | 367 | - | 26 667 |
| inne | - | - | - | - | - | 68 | - | - | - | 68 |
| Wartość bilansowa brutto na 30.09.2016 | 46 536 | 162 155 | 32 199 | 963 | 8 849 | 19 886 | 46 417 | 96 | 1 | 317 102 |
| Umorzenie na 01.01.2016 | - | 130 758 | - | 466 | 33 | 11 256 | - | - | 1 | 142 514 |
| Zwiększenia, z tytułu: | - | 31 397 | - | - | 87 | 3 708 | - | - | - | 35 192 |
| amortyzacji | - | 31 397 | - | - | 87 | 3 708 | - | - | - | 35 192 |
| Zmniejszenia, z tytułu: | - | - | - | - | 94 | 37 | - | - | - | 131 |
| likwidacji | - | - | - | - | 94 | - | - | - | - | 94 |
| inne | - | - | - | - | - | 37 | - | - | - | 37 |
| Umorzenie na 30.09.2016 | - | 162 155 | - | 466 | 26 | 14 927 | - | - | 1 | 177 575 |
| Odpisy aktualizujące na 01.01.2016 | - | - | - | - | - | - | - | - | - | - |
| Odpisy aktualizujące na 30.09.2016 | - | - | - | - | - | - | - | - | - | - |
| Wartość bilansowa netto na 30.09.2016 | 46 536 | - | 32 199 | 497 | 8 823 | 4 959 | 46 417 | 96 | - | 139 527 |

Kwoty zobowiązań poczynionych na rzecz dokonanych zakupów aktywów niematerialnych

Nie dotyczy.

Nota 4. Wartość firmy

W okresie od 1 lipca do 30 września 2016 roku nie wystąpiły zmiany w zakresie wartości firmy.

Nota 5. Zapasy

Zmiana wartości zapasów

| | 30.09.2016 | 30.06.2016 | 31.12.2015 |
|-------------------------------------|------------|------------|------------|
| Pozostałe materiały | 28 | 33 | 34 |
| Towary | 469 | 450 | 585 |
| Zapasy brutto | 497 | 483 | 619 |
| Odpis aktualizujący wartość zapasów | - | - | - |
| Zapasy netto | 497 | 483 | 619 |

Zmiany stanu odpisów aktualizujących zapasy

Nie wystąpiły.

Nota 6. Należności handlowe i pozostałe

Zmiana wartości należności

| | 30.09.2016 | 30.06.2016 | 31.12.2015 |
|---|---------------|----------------|----------------|
| Należności handlowe i pozostałe | 69 103 | 103 049 | 114 234 |
| Od jednostek powiązanych | 42 | 1 | 4 |
| Od pozostałych jednostek | 62 730 | 99 105 | 114 230 |
| Należności z tytułu podatku dochodowego | 6 331 | 3 943 | - |
| Odpisy aktualizujące | 1 271 | 1 102 | 1 114 |
| Należności handlowe i pozostałe brutto | 70 374 | 104 151 | 115 348 |

Zmiana stanu odpisów aktualizujących wartości należności

| | Należności handlowe | Pozostałe należności |
|--|---------------------|----------------------|
| JEDNOSTKI POZOSTAŁE | | |
| Stan odpisów aktualizujących na 01.01.2016 | 382 | 732 |
| Zwiększenia, w tym: | 247 | - |
| dokonanie odpisów na należności przeterminowane i sporne | 247 | - |
| Zmniejszenia, w tym: | 90 | - |
| rozwiązanie odpisów aktualizujących w związku ze spłatą należności | 50 | - |
| rozwiązanie odpisów aktualizujących (spisanie) | 40 | - |
| Stan odpisów aktualizujących na 30.09.2016 | 539 | 732 |

Bieżące i przeterminowane należności handlowe na 30.09.2016 roku

| | Razem | Przeterminowane w dniach | | | | | |
|----------------------------|---------------|--------------------------|--------------|-------------|--------------|---------------|----------|
| | | <0 dni | 0 – 60 dni | 61 – 90 dni | 91 – 180 dni | 181 – 360 dni | >360 dni |
| JEDNOSTKI POZOSTAŁE | | | | | | | |
| należności brutto | 40 651 | 34 492 | 5 288 | 46 | 282 | 4 | 539 |
| odpisy aktualizujące | 539 | - | - | - | - | - | 539 |
| Należności netto | 40 112 | 34 492 | 5 288 | 46 | 282 | 4 | - |

Pozostałe należności na 30.09.2016 roku

Na pozostałe należności składają się w głównej mierze należności z tytułu podatków, w tym głównie należności z tytułu podatku u źródła potrąconego przez odbiorców licencji Spółki i podlegającego rozliczeniu przez Spółkę w rocznym rozliczeniu podatkowym, a także należności z tytułu podatku VAT oraz zaliczki wypłacone dostawcom.

Nota 7. Rozliczenia międzyokresowe

| | 30.09.2016 | 30.06.2016 | 31.12.2015 |
|--|---------------|---------------|---------------|
| Ubezpieczenia majątkowe i osobowe | 165 | 192 | 64 |
| Minimalne gwarancje, zaliczki i przedpłaty GOG | 10 884 | 10 157 | 11 518 |
| Dostęp do portalu prawniczego on-line | 24 | 39 | 15 |
| Oprogramowanie, licencje | 1 094 | 1 131 | 666 |
| Bilety lotnicze | 44 | 49 | 15 |
| Udział w targach branżowych | 28 | 437 | - |
| Podróże służbowe (bilety, hotele, ubezpieczenia) | 55 | 190 | 30 |
| Pozostałe rozliczenia międzyokresowe | 465 | 490 | 215 |
| Czynne rozliczenia międzyokresowe kosztów | 12 759 | 12 685 | 12 523 |

Nota 8. Odroczonego podatek dochodowy

Ujemne różnice przejściowe będące podstawą do tworzenia aktywa z tytułu podatku odroczonego

| | 31.12.2015 | zwiększenia | zmniejszenia | 30.09.2016 |
|--|---------------|---------------|---------------|---------------|
| Rezerwa na pozostałe świadczenia pracownicze | 35 089 | 14 542 | 45 984 | 3 647 |
| Wycena kontraktów terminowych w programie motywacyjnym | 19 935 | 20 457 | 19 935 | 20 457 |
| Znak towarowy The Witcher | 1 930 | - | 1 930 | - |
| Ujemne różnice kursowe | 751 | 2 856 | 3 298 | 309 |
| Przedpłaty ujęte jako przychód podatkowy | 15 820 | - | 15 820 | - |
| Dyskonto kaucji | 80 | 73 | 80 | 73 |
| Program motywacyjny | 3 354 | 970 | 4 324 | - |
| Wynagrodzenia i ubezpieczenia społeczne płatne w następnych okresach | 218 | 583 | 286 | 515 |
| Pozostałe rezerwy | 564 | 1 715 | 1 345 | 934 |
| Suma ujemnych różnic przejściowych | 77 741 | 41 196 | 93 002 | 25 935 |
| Stawka podatkowa krajowa | 19% | 19% | 19% | 19% |
| Aktywa z tytułu odroczonego podatku | 14 771 | 7 827 | 17 670 | 4 928 |

Dodatnie różnice przejściowe będące podstawą do tworzenia rezerwy z tytułu podatku odroczonego

| | 31.12.2015 | zwiększenia | zmniejszenia | 30.09.2016 |
|---|---------------|----------------|----------------|---------------|
| Przeszacowanie kontraktów walutowych (zabezpieczenia przepływów pieniężnych) do wartości godziwej | 59 | - | 59 | - |
| Przychody bieżącego okresu zafakturowane w okresie następnym / naliczone przychody | 81 936 | 296 322 | 349 944 | 28 314 |
| Dodatnie różnice kursowe | 442 | 877 | 1 187 | 132 |
| Marka korporacyjna CD PROJEKT | 7 760 | 2 754 | - | 10 514 |
| Znak towarowy The Witcher | - | 5 790 | - | 5 790 |
| Koszty dotyczące przedpłat ujętych jako przychody podatkowe | 3 532 | - | 3 532 | - |
| Wycena udziałów w pozostałych jednostkach | 475 | - | 306 | 169 |
| Pozostałe tytuły | 299 | 3 469 | 3 621 | 147 |
| Suma dodatnich różnic przejściowych | 94 503 | 309 212 | 358 649 | 45 066 |
| Stawka podatkowa krajowa | 19% | 19% | 19% | 19% |
| Rezerwa z tytułu podatku odroczonego | 17 956 | 58 750 | 68 143 | 8 563 |

Aktywa/Rezerwa netto z tytułu podatku odroczonego

| | 30.09.2016 | 30.06.2016 | 31.12.2015 |
|--|----------------|----------------|----------------|
| Aktywa z tytułu podatku odroczonego | 4 928 | 12 599 | 14 771 |
| Rezerwa z tytułu podatku odroczonego | 8 563 | 17 049 | 17 956 |
| Podatek odroczony netto (rezerwa) | (3 635) | (4 450) | (3 185) |

Podatek dochodowy ujęty w rachunku zysków i strat

| | 01.07.2016 - 30.09.2016 | 01.01.2016 - 30.09.2016 | 01.07.2015 - 30.09.2015 | 01.01.2015 - 30.09.2015 |
|--|----------------------------|----------------------------|----------------------------|----------------------------|
| Bieżący podatek dochodowy | 10 195 | 41 824 | 3 836 | 62 202 |
| Zmiana stanu podatku odroczonego | (875) | 389 | 7 934 | (2 662) |
| Podatek dochodowy ujęty w rachunku zysków i strat | 9 320 | 42 213 | 11 770 | 59 540 |

Nota 9. Rezerwa na świadczenia emerytalne i podobne

Rezerwa na świadczenia emerytalne i podobne

| | 30.09.2016 | 30.06.2016 | 31.12.2015 |
|--|------------|------------|------------|
| Rezerwy na odprawy emerytalne i rentowe | 37 | 36 | 37 |
| Rezerwy na pozostałe świadczenia pracownicze | 218 | 278 | 223 |
| Razem, w tym: | 255 | 314 | 260 |
| długoterminowe | 35 | 35 | 35 |
| krótkoterminowe | 220 | 279 | 225 |

Zmiana stanu rezerw

| | Rezerwy na odprawy emerytalne i rentowe | Rezerwy na pozostałe świadczenia pracownicze | Razem |
|-----------------------------------|---|--|------------|
| Stan na 01.01.2016 | 37 | 223 | 260 |
| Utworzenie rezerwy | - | 392 | 392 |
| Koszty wypłaconych świadczeń | - | 343 | 343 |
| Rozwiązanie rezerwy | - | 54 | 54 |
| Stan na 30.09.2016, w tym: | 37 | 218 | 255 |
| długoterminowe | 35 | - | 35 |
| krótkoterminowe | 2 | 218 | 220 |

Nota 10. Pozostałe rezerwy

| | 30.09.2016 | 30.06.2016 | 31.12.2015* |
|--|---------------|---------------|---------------|
| Rezerwy na naprawy gwarancyjne oraz zwroty | 29 | 9 | 6 |
| Rezerwa na zobowiązania, w tym: | 26 111 | 66 111 | 56 377 |
| audyt sprawozdań finansowych | - | 51 | 50 |
| rezerwa na koszty usług obcych | 988 | 765 | 825 |
| rezerwa na koszty wynagrodzeń uzależnionych od wyników | 24 829 | 64 863 | 54 863 |
| rezerwa na opłaty licencyjne | 96 | 203 | 121 |
| rezerwa dotycząca licencji i środków trwałych | 101 | 144 | 304 |
| rezerwa na pozostałe koszty | 97 | 85 | 214 |
| Razem, w tym: | 26 140 | 66 120 | 56 383 |
| długoterminowe | - | - | - |
| krótkoterminowe | 26 140 | 66 120 | 56 383 |

* dane przekształcone

Zmiana stanu pozostałych rezerw

| | Rezerwy na naprawy gwarancyjne oraz zwroty | Rezerwa na koszty wynagrodzeń zależnych od wyników | Inne rezerwy | Ogółem |
|---|--|--|--------------|---------------|
| Stan na 01.01.2016 | 6 | 54 863 | 1 514 | 56 383 |
| Utworzone rezerwy w ciągu roku obrotowego | 57 | 35 586 | 3 945 | 39 588 |
| Wykorzystane rezerwy | 34 | 65 620 | 4 006 | 69 660 |
| Rozwiązane rezerwy | - | - | 169 | 169 |
| Korekta z tytułu różnic kursowych | - | - | (2) | (2) |
| Stan na 30.09.2016, w tym: | 29 | 24 829 | 1 282 | 26 140 |
| długoterminowe | - | - | - | - |
| krótkoterminowe | 29 | 24 829 | 1 282 | 26 140 |



Nota 11. Pozostałe zobowiązania

| | 30.09.2016 | 30.06.2016 | 31.12.2015 |
|--|---------------|--------------|---------------|
| Zobowiązania z tytułu pozostałych podatków, ceł, ubezpieczeń społecznych i innych, z wyjątkiem podatku dochodowego od osób prawnych | 10 231 | 5 237 | 3 819 |
| Podatek VAT | 2 140 | 4 259 | 3 021 |
| Podatek zryczałtowany u źródła | 27 | 39 | 32 |
| Podatek dochodowy od osób fizycznych | 5 528 | 412 | 469 |
| Składki na ubezpieczenie społeczne (ZUS) | 2 489 | 456 | 283 |
| PFRON | 17 | 19 | 11 |
| Rozrachunki z tytułu PIT-8A | 30 | 52 | 3 |
| Pozostałe zobowiązania | 19 953 | 146 | 43 146 |
| Pozostałe rozrachunki z pracownikami | 13 | 18 | 297 |
| Pozostałe rozrachunki z członkami zarządu spółek Grupy Kapitałowej | 17 | 14 | 50 |
| Inne zobowiązania, ZFŚS | 44 | 92 | 50 |
| Zaliczki otrzymane od odbiorców zagranicznych | 19 879 | 22 | 42 749 |
| Razem pozostałe zobowiązania | 30 184 | 5 383 | 46 965 |

Nota 12. Informacja o instrumentach finansowych

Wartości godziwe poszczególnych klas instrumentów finansowych

Zarząd Grupy dokonał analizy poszczególnych klas instrumentów finansowych, na podstawie której stwierdzono, że wartość bilansowa instrumentów nie odbiega istotnie od ich wartości godziwej zarówno na dzień 30 września 2016 roku jak i 31 grudnia 2015 roku.

Zmiana stanu instrumentów finansowych

| | 01.01.2016 – 30.09.2016 | | | |
|--|--|--|--|----------------------------------|
| | Aktywa finansowe wyceniane w wartości godziwej przez wynik finansowy | Pożyczki udzielone i należności własne | Aktywa finansowe dostępne do sprzedaży | Pozostałe zobowiązania finansowe |
| Stan na początek okresu | 165 | 507 871 | 547 | 69 861 |
| Zwiększenia | - | 614 936 | - | 62 632 |
| Środki pieniężne | - | 552 164 | - | - |
| Należności handlowe i pozostałe | - | 62 772 | - | - |
| Zobowiązania handlowe i pozostałe | - | - | - | 62 477 |
| Leasing finansowy | - | - | - | 155 |
| Zmniejszenia | 165 | 507 871 | 352 | 69 861 |
| Środki pieniężne | - | 393 637 | - | - |
| Należności handlowe i pozostałe | - | 114 234 | - | - |
| Zobowiązania handlowe i pozostałe | - | - | - | 69 568 |
| Leasing finansowy | - | - | - | 293 |
| Aktywa finansowe wyceniane w wartości godziwej przez wynik finansowy | 165 | - | 352 | - |
| Stan na koniec okresu | - | 614 936 | 195 | 62 632 |

Zmniejszenie aktywów dostępnych do sprzedaży wynika ze zbycia dnia 15 września 2016 roku 29 z 45 udziałów w cdp.pl sp. z o.o. Tym samym wraz z obniżeniem kapitału zakładowego cdp.pl sp. z o.o. udział Grupy w kapitale zakładowym tego podmiotu spadnie z 8,29% do 3,11%.

Hierarchia instrumentów finansowych wycenianych w wartości godziwej

| | 30.09.2016 | 30.06.2016 | 31.12.2015 |
|---|------------|------------|------------|
| POZIOM 1 | | | |
| Aktywa wycenione w wartości godziwej | | | |
| Aktywa finansowe wycenione w wartości godziwej przez wynik finansowy, w tym: | - | - | 106 |
| akcje w pozostałych jednostkach | - | - | 106 |
| POZIOM 2 | | | |
| Aktywa wycenione w wartości godziwej | | | |
| Instrumenty pochodne: | - | - | 59 |
| kontrakt walutowy forward - USD | - | - | 59 |

Instrumenty finansowe wyceniane w wartości godziwej klasyfikowane są według trzystopniowej hierarchii wartości godziwej:

Poziom 1 – ceny notowane na aktywnych rynkach dla identycznych aktywów i zobowiązań.

Poziom 2 – wartość godziwa oparta o możliwe do zaobserwowania dane rynkowe.

Poziom 3 – wartość godziwa oparta o dane rynkowe, które nie są możliwe do zaobserwowania na rynku.

Zmiany wartości instrumentów finansowych odnoszone są odpowiednio do przychodów lub kosztów finansowych i zostały zaprezentowane w nocie 15.

Nota 13. Koszty działalności operacyjnej

| | 01.07.2016 – 30.09.2016 | 01.01.2016 – 30.09.2016 | 01.07.2015 – 30.09.2015* | 01.01.2015 – 30.09.2015* |
|---|----------------------------|----------------------------|-----------------------------|-----------------------------|
| Amortyzacja | 961 | 3 176 | 756 | 1 889 |
| Zużycie materiałów i energii | 163 | 614 | 168 | 1 016 |
| Usługi obce | 10 831 | 42 069 | 10 033 | 28 830 |
| Podatki i opłaty | 82 | 283 | 51 | 356 |
| Wynagrodzenia, ubezpieczenia społeczne i inne świadczenia | 12 509 | 50 213 | 15 062 | 78 046 |
| Podróże służbowe | 252 | 1 267 | 254 | 1 107 |
| Pozostałe koszty, w tym: | 12 638 | 20 538 | 1 916 | 7 924 |
| koszty transakcji | - | - | 1 | 4 |
| hosting i utrzymanie serwerów zewnętrznych | 565 | 1 864 | 849 | 2 358 |
| koszty usług doradczych | 305 | 758 | 239 | 608 |
| reprezentacja i reklama | 8 519 | 11 066 | 424 | 3 780 |
| koszty używania samochodów służbowych | 15 | 71 | 73 | 76 |
| ubezpieczenia | 71 | 193 | 49 | 123 |
| koszty targów, wystaw i konferencji | 2 763 | 5 428 | 154 | 579 |
| koszty rekrutacji i relokacji | 59 | 184 | 76 | 153 |
| pozostałe koszty | 341 | 974 | 51 | 243 |
| Wartość sprzedanych towarów i materiałów | 18 382 | 60 979 | 18 901 | 88 120 |
| Koszty wytworzenia sprzedanych produktów i usług | 312 | 32 932 | 14 051 | 76 646 |
| Razem | 56 130 | 212 071 | 61 192 | 283 934 |
| Koszty sprzedaży | 31 801 | 102 094 | 23 741 | 107 733 |
| Koszty ogólnego zarządu | 5 635 | 16 066 | 4 499 | 11 435 |
| Koszt własny sprzedaży | 18 694 | 93 911 | 32 952 | 164 766 |
| Razem | 56 130 | 212 071 | 61 192 | 283 934 |

* dane przekształcone

Nota 14. Pozostałe przychody i koszty operacyjne

Pozostałe przychody operacyjne

| | 01.07.2016 – 30.09.2016 | 01.01.2016 – 30.09.2016 | 01.07.2015 – 30.09.2015 | 01.01.2015 – 30.09.2015 |
|--|----------------------------|----------------------------|----------------------------|----------------------------|
| Rozwiązanie odpisów aktualizujących wartość należności | 25 | 59 | - | - |
| Rozwiązanie rezerw na świadczenia pracownicze | 5 | 12 | - | - |
| Rozwiązanie niewykorzystanych rezerw na koszty | 85 | 157 | - | 67 |
| Dotacje | 687 | 763 | 634 | 673 |
| Odpisanie przedawnionych zobowiązań | - | 5 | - | - |
| Dochody z refakturowania | 83 | 601 | 220 | 720 |
| Zysk na sprzedaży majątku trwałego | - | 53 | - | - |
| Pozostałe przychody, w tym: | 348 | 413 | 3 | 36 |
| wpłaty od komorników | 6 | 14 | - | - |
| otrzymane odszkodowania | - | 2 | - | - |
| nieodpłatnie otrzymane towary | - | 2 | 1 | 14 |
| sprzedaż pozostała | 287 | 290 | - | - |
| inne pozostałe przychody operacyjne | 55 | 105 | 2 | 22 |
| Razem | 1 233 | 2 063 | 857 | 1 496 |

Pozostałe koszty operacyjne

| | 01.07.2016 – 30.09.2016 | 01.01.2016 – 30.09.2016 | 01.07.2015 – 30.09.2015* | 01.01.2015 – 30.09.2015* |
|---|----------------------------|----------------------------|-----------------------------|-----------------------------|
| Utworzone rezerwy na przyszłe zobowiązania | - | - | - | 988 |
| Aktualizacja wartości należności | 235 | 261 | 4 | 48 |
| Strata ze zbycia majątku trwałego | 4 | - | - | - |
| Koszty dotyczące refakturowania | 83 | 601 | 220 | 720 |
| Darowizny | - | - | - | 7 |
| Podatek u źródła nie do odzyskania | 55 | 182 | - | 526 |
| Pozostałe koszty, w tym: | 787 | 806 | 1 440 | 1 495 |
| koszty kasacji materiałów i towarów (zniszczenia) | 1 | 11 | 85 | 164 |
| rozliczenie niedoborów w inwentaryzacji | 9 | 9 | - | - |
| koszty po zakończeniu projektów | - | - | 1 330 | 1 330 |
| spisanie należności nieściągalnych | - | - | 1 | 1 |
| koszt własny sprzedaży pozostałej | 776 | 776 | - | - |
| pozostałe | 1 | 10 | 24 | - |
| Razem | 1 164 | 1 850 | 1 664 | 3 784 |

*dane przekształcone

Nota 15. Przychody i koszty finansowe

Przychody finansowe

| | 01.07.2016 – 30.09.2016 | 01.01.2016 – 30.09.2016 | 01.07.2015 – 30.09.2015 | 01.01.2015 – 30.09.2015 |
|--|----------------------------|----------------------------|----------------------------|----------------------------|
| Przychody z tytułu odsetek: | 2 178 | 6 945 | 487 | 639 |
| od krótkoterminowych depozytów bankowych | 2 178 | 6 146 | 487 | 639 |
| od rozrachunków handlowych | - | 2 | - | - |
| walutowe transakcje terminowe | - | 797 | - | - |
| Pozostałe przychody finansowe, w tym: | 681 | 679 | 7 173 | 6 591 |
| zysk ze zbycia inwestycji | 678 | 658 | 7 172 | 6 584 |
| dyskonto należności długoterminowych | - | 6 | - | - |
| inne pozostałe przychody finansowe | 3 | 15 | 1 | 7 |
| Razem przychody finansowe | 2 859 | 7 624 | 7 660 | 7 230 |

Koszty finansowe

| | 01.07.2016 – 30.09.2016 | 01.01.2016 – 30.09.2016 | 01.07.2015 – 30.09.2015 | 01.01.2015 – 30.09.2015 |
|--------------------------------------|----------------------------|----------------------------|----------------------------|----------------------------|
| Koszty z tytułu odsetek: | 31 | 55 | 112 | 125 |
| kredyty bankowe | - | - | 3 | 3 |
| rozrachunki handlowe | - | 1 | - | - |
| od leasingu | 2 | 7 | 5 | 15 |
| od zobowiązań budżetowych | 29 | 47 | 104 | 107 |
| Inne koszty finansowe, w tym: | 1 755 | 2 068 | 6 520 | 10 629 |
| nadwyżka ujemnych różnic kursowych | 1 755 | 2 068 | 6 520 | 10 613 |
| opłaty bankowe | - | - | - | 16 |
| Razem koszty finansowe | 1 786 | 2 123 | 6 632 | 10 754 |
| Działalność finansowa netto | 1 073 | 5 501 | 1 028 | (3 524) |

Cele i zasady zarządzania ryzykiem finansowym opisane zostały w nocie 44 skonsolidowanego sprawozdania finansowego Grupy kapitałowej CD PROJEKT za okres od 1 stycznia do 31 grudnia 2015 roku.

Nota 16. Emisja, wykup i spłata dłużnych i kapitałowych papierów wartościowych

Emisja dłużnych papierów wartościowych

Nie dotyczy.

Emisja kapitałowych papierów wartościowych

| Wyszczególnienie | 30.09.2016 | 30.06.2016 | 31.12.2015 |
|------------------------------|---------------|---------------|---------------|
| Liczba akcji w tys. | 95 820 | 95 160 | 94 950 |
| Wartość nominalna akcji w zł | 1 | 1 | 1 |
| Kapitał zakładowy | 95 820 | 95 160 | 94 950 |

Nota 17. Wypłacona (lub zadeklarowana) dywidenda

W okresie sprawozdawczym od 1 lipca do 30 września 2016 roku dywidenda dla akcjonariuszy Spółki dominującej nie była wypłacana.



Nota 18. Transakcje z podmiotami powiązanymi

Warunki transakcji z podmiotami powiązanymi

Warunki transakcji wewnątrzgrupowych zostały ustalone w oparciu o regulacje zawarte w rozporządzeniu Ministra Finansów z dnia 10 września 2009 roku w sprawie sposobu i trybu określania dochodów osób prawnych w drodze oszacowania oraz sposobu i trybu eliminowania podwójnego opodatkowania osób prawnych w przypadku korekty zysków podmiotów powiązanych (Dz. U. z 2009 r. Nr 160, poz. 1268) z uwzględnieniem rozporządzenia Ministra Finansów z dnia 17 czerwca 2013 roku zmieniającego w/w rozporządzenie (Dz. U. z dnia 03 lipca 2013 r.).

W procesie ustalania cen w ramach transakcji wewnątrzgrupowych spółki z Grupy odwołują się do metod wymienionych w powyższym rozporządzeniu (metody porównywalnej ceny niekontrolowanej, metody ceny odsprzedaży lub metody rozsądnej marży „koszt plus”). Wybór odpowiedniej metody poprzedzony jest szczegółową analizą każdej transakcji. Warunki ustalone w ramach transakcji wewnątrzgrupowych uwzględniają także rozkład funkcji pomiędzy strony transakcji, zaangażowane przez nie aktywa, podział ryzyk i kosztów, tak aby warunki ustalone w transakcjach pomiędzy spółkami Grupy Kapitałowej CD PROJEKT odpowiadały warunkom, jakie ustaliłyby niezależne podmioty. W przypadku, gdy wartość zawieranej transakcji spełnia dyspozycję art. 9a ust. 2 ustawy o podatku dochodowym od osób prawnych spółki sporządzają dokumentację podatkową.

Transakcje z podmiotami powiązаныmi po wyłączeniach konsolidacyjnych

| | Sprzedaż na rzecz podmiotów powiązanych | | | | Należności od podmiotów powiązanych | | | Zobowiązania wobec podmiotów powiązanych | | |
|---|---|-------------------------|-------------------------|-------------------------|-------------------------------------|------------|------------|--|------------|------------|
| | 01.07.2016 – 30.09.2016 | 01.01.2016 – 30.09.2016 | 01.07.2015 – 30.09.2015 | 01.01.2015 – 30.09.2015 | 30.09.2016 | 30.06.2016 | 31.12.2015 | 30.09.2016 | 30.06.2016 | 31.12.2015 |
| ZARZĄD SPÓŁEK GRUPY I PROKURENCI | | | | | | | | | | |
| Marcin Iwiński | 1 | 4 | 2 | 5 | 30 | - | 1 | - | 6 | 41 |
| Adam Kiciński | 1 | 2 | 1 | 2 | - | - | 2 | 1 | 7 | 5 |
| Piotr Nielubowicz | 1 | 4 | 1 | 4 | - | - | - | 9 | - | 1 |
| Michał Nowakowski | 2 | 7 | 2 | 7 | 1 | - | - | 6 | 1 | 1 |
| Adam Badowski | - | - | - | 1 | 11 | 1 | 1 | - | - | 1 |
| Piotr Karwowski | - | 1 | - | 1 | - | - | - | - | - | - |
| Edyta Wakuła* | 1 | 2 | 1 | 2 | - | - | - | - | - | - |
| Oleg Klapovskiy* | - | 1 | - | 1 | - | - | - | 1 | - | - |

*prokurent



Nota 19. Niespłacone pożyczki lub naruszenia postanowień umów pożyczkowych, w sprawach w których nie podjęto żadnych działań naprawczych do dnia bilansowego

Nie dotyczy.

Nota 20. Zmiana zobowiązań warunkowych lub aktywów warunkowych, które nastąpiły od czasu zakończenia ostatniego roku obrotowego

Zobowiązania warunkowe z tytułu udzielonych gwarancji i poręczeń

| | Tytułem | Waluta | 30.09.2016 | 30.06.2016 | 31.12.2015 |
|---|--|--------|------------|------------|------------|
| Agora S.A. | | | | | |
| Deklaracja wekslowa | Zabezpieczenie wykonania umowy licencyjnej i dystrybucyjnej | PLN | 11 931 | 11 931 | 11 931 |
| Poddanie się egzekucji z tyt. zabezpieczenia wykonania umowy licencyjnej i dystrybucyjnej | Zabezpieczenie wykonania umowy licencyjnej i dystrybucyjnej | PLN | 11 931 | 11 931 | 11 931 |
| mBank S.A. | | | | | |
| Dobrowolne poddanie się egzekucji | Umowa dot. kart płatniczych | PLN | 920 | 920 | 920 |
| Deklaracja wekslowa | Umowa ramowa o współpracy w zakresie transakcji terminowych i pochodnych | PLN | 7 710 | 7 710 | - |
| Deklaracja wekslowa | Gwarancja bankowa zabezpieczająca umowę najmu | PLN | 667 | - | - |
| Millennium Leasing sp. z o.o. | | | | | |
| Deklaracja wekslowa | Umowa leasingu K 182762 | PLN | - | - | 470 |
| Global Collect Services BV | | | | | |
| Poręczenie umowne | Poręczenie zobowiązań GOG Ltd. | EUR | 155 | 155 | 155 |

Ministerstwo Gospodarki

| | | | | | |
|---------------------|---|-----|-----|-----|-----|
| Deklaracja wekslowa | Umowa o dofinansowanie POIG.06.05.02-00-146/13-00 | PLN | 265 | 265 | 265 |
| Deklaracja wekslowa | Umowa o dofinansowanie POIG.06.05.02-00-148/13-00 | PLN | 235 | 235 | 235 |

Polska Agencja Rozwoju Przedsiębiorczości

| | | | | | |
|---------------------|---|-----|-----|-----|-----|
| Deklaracja wekslowa | Umowa o dofinansowanie UDA-POIG.08.02.00-14-524/13-00 w ramach POIG działanie 8.2 | PLN | 839 | 839 | 839 |
|---------------------|---|-----|-----|-----|-----|

Raiffeisen Bank Polska S.A.

| | | | | | |
|--|--|-----|--------|--------|--------|
| Poręczenie spłaty zobowiązań z umowy cash pool | Poręczenie cash pool | PLN | 15 000 | 15 000 | 15 000 |
| Poręczenie spłaty zobowiązań z umowy cash pool | Poręczenie cash pool | USD | 500 | 500 | 500 |
| Dobrowolne poddanie się egzekucji | Umowa ramowa o współpracy w zakresie transakcji terminowych i pochodnych | PLN | 75 000 | 75 000 | 75 000 |

Millenium Bank S.A.

| | | | | | |
|-----------------------------------|--|-----|---|---|--------|
| Dobrowolne poddanie się egzekucji | Umowa ramowa o współpracy w zakresie transakcji terminowych i pochodnych | PLN | - | - | 28 800 |
|-----------------------------------|--|-----|---|---|--------|

BZ WBK Leasing S.A.

| | | | | | |
|---------------------|-------------------------------|-----|-----|-----|---|
| Deklaracja wekslowa | Umowa leasingu CZ5/00007/2016 | PLN | 303 | 303 | - |
|---------------------|-------------------------------|-----|-----|-----|---|

BZ WBK S.A.

| | | | | | |
|---------------------|---|-----|-------|---|---|
| Deklaracja wekslowa | Umowa ramowa w zakresie transakcji skarbowych | PLN | 6 500 | - | - |
|---------------------|---|-----|-------|---|---|

Nota 21. Zmiany w strukturze Grupy Kapitałowej i jednostek gospodarczych wchodzących w jej skład dokonane w ciągu okresu sprawozdawczego

Nie wystąpiły.

Nota 22. Umowy, w wyniku których mogą w przyszłości nastąpić zmiany w proporcjach akcji posiadanych przez akcjonariuszy i obligatariuszy

Na mocy uchwały Nadzwyczajnego Walnego Zgromadzenia Akcjonariuszy z dnia 16 grudnia 2011 roku Spółka dominująca wprowadziła program motywacyjny dla kluczowych pracowników, opisany w notce 47 Skonsolidowanego Sprawozdania Finansowego za rok 2015. Dokonane w związku z wprowadzeniem programu motywacyjnego warunkowe podwyższenie kapitału do kwoty nie wyższej niż 1,9 mln zł odpowiadało 2% kapitału zakładowego Spółki dominującej. W okresie trwania programu przyznano łącznie 1,45 mln uprawnień, przy czym po weryfikacji osiągniętych celów programu przyznanych zostało łącznie 1,17 mln warrantów subskrypcyjnych serii A uprawniających do objęcia 1 170 000 akcji serii L o nominale 1 zł każda.

W raporcie bieżącym nr 2/2016 Spółka poinformowała, iż w dniu 29 stycznia 2016 roku przyznane zostały warranty subskrypcyjne związane z realizacją celu rynkowego w nim opisanego. Na podstawie złożonych dnia 29 stycznia 2016 roku zapisów przez uczestniczące w programie motywacyjnym osoby przyznane zostało łącznie 290 tys. warrantów subskrypcyjnych serii A.

W raporcie bieżącym nr 24/2016 Spółka poinformowała, iż w dniu 30 czerwca 2016 roku przyznane zostały warranty subskrypcyjne związane z realizacją celu wynikowego w nim opisanego. Na podstawie złożonych dnia 30 czerwca 2016 roku zapisów przez uczestniczące w programie motywacyjnym osoby przyznane zostało łącznie 880 tys. warrantów subskrypcyjnych serii A.

Do dnia publikacji niniejszego sprawozdania w wyniku wykonania praw przez posiadaczy warrantów subskrypcyjnych serii A objętych zostało łącznie 870 000 akcji serii L. 300 tys. warrantów subskrypcyjnych serii A, uprawniających do objęcia 300 000 akcji serii L, nie zostało zrealizowane do dnia publikacji niniejszego sprawozdania. Prawa wynikające z warrantów subskrypcyjnych serii A wyemitowanych w ramach programu motywacyjnego mogą być wykonane do dnia 30 listopada 2016 roku.

W dniu 24 maja 2016 roku (**raport bieżący 18/2016**) Walne Zgromadzenie Spółki podjęło uchwałę o wprowadzeniu nowego programu motywacyjnego na lata 2016-2021. Zgodnie z przyjętymi założeniami, w ramach realizacji programu przyznanych może zostać maksymalnie 6 mln uprawnień. Program motywacyjny realizowany będzie alternatywnie poprzez emisję i przydział osobom uprawnionym warrantów subskrypcyjnych serii B, uprawniających do objęcia odrębnie emitowanych w ramach warunkowego podwyższenia kapitału zakładowego akcji Spółki lub poprzez zaoferowanie osobom uprawnionym akcji nabytych przez Spółkę, w ramach przeprowadzonego w tym celu skupu akcji własnych. Warunkiem objęcia oraz wykonania praw z warrantów subskrypcyjnych lub odpowiednio nabycia przez osoby uprawnione od Spółki jej akcji własnych, będzie stwierdzenie przez Spółkę, spełnienia celów i kryteriów programu. Program przewiduje cele wynikowe (80% uprawnień), rynkowe (20% uprawnień) oraz w każdym przypadku zastosowanie kryterium lojalnościowego obowiązującego do dnia stwierdzenia spełnienia celu wynikowego lub celu rynkowego.

Spółka jest upoważniona do złożenia posiadaczom warrantów subskrypcyjnych serii B ograniczonej w czasie oferty odpłatnego nabycia przedmiotowych warrantów w całości lub części w celu ich umorzenia.

Do dnia bilansowego przyznane zostało łącznie 5,67 mln uprawnień w nowym programie. Dokonane w związku z wprowadzeniem programu motywacyjnego warunkowe podwyższenie kapitału do kwoty nie wyższej niż 6 mln zł odpowiada 6,26% obecnego kapitału zakładowego Spółki dominującej.

Nota 23. Rozliczenia podatkowe

Rozliczenia podatkowe oraz inne obszary działalności podlegające regulacjom prawa podatkowego mogą być przedmiotem kontroli organów administracyjnych, które uprawnione są do nakładania wysokich kar i sankcji. Brak odniesienia do utrwalonych regulacji prawnych w Polsce powoduje występowanie w obowiązujących przepisach niejasności i niespójności. Często występujące różnice w opiniach, co do interpretacji prawnej przepisów podatkowych zarówno wewnątrz organów państwowych, jak i pomiędzy organami państwowymi i przedsiębiorstwami, powodują powstawanie obszarów niepewności i konfliktów. Zjawiska te powodują, że ryzyko podatkowe w Polsce jest znacząco wyższe niż istniejące zwykle w krajach o bardziej rozwiniętym systemie podatkowym.

Rozliczenia podatkowe mogą być przedmiotem kontroli przez okres pięciu lat, począwszy od końca roku, w którym nastąpiła zapłata podatku.

Nota 24. Objasnienia do skróconego skonsolidowanego sprawozdania z przepływów pieniężnych

| | 01.07.2016 – 30.09.2016 | 01.01.2016 – 30.09.2016 | 01.07.2015 – 30.09.2015* | 01.01.2015 – 30.09.2015* |
|---|----------------------------|----------------------------|-----------------------------|-----------------------------|
| Środki pieniężne i ich ekwiwalenty ogółem wykazane w rachunku przepływów pieniężnych | 552 164 | 552 164 | 303 470 | 303 470 |
| Środki pieniężne w bilansie | 552 164 | 552 164 | 303 470 | 303 470 |
| Amortyzacja | 1 264 | 35 383 | 13 386 | 77 068 |
| Amortyzacja aktywów niematerialnych | 669 | 2 308 | 481 | 1 108 |
| Amortyzacja nakładów na prace rozwojowe | - | 31 397 | 12 501 | 74 830 |
| Amortyzacja rzeczowych aktywów trwałych | 595 | 1 678 | 404 | 1 130 |
| Odsetki i udziały w zyskach składają się z: | (2 178) | (6 148) | (485) | (637) |
| Odsetki zapłacone od udzielonych pożyczek | - | - | - | 4 |
| Odsetki zapłacone od kredytów | - | - | 16 | 31 |
| Odsetki otrzymane | (2 178) | (6 148) | (512) | (705) |
| Odsetki i udziały w zyskach jednostki przejętej | - | - | 11 | 33 |
| Zysk /(strata) z działalności inwestycyjnej wynika z: | 356 | 505 | (421) | 63 |
| Przychody ze sprzedaży rzeczowych aktywów trwałych | (2) | (55) | - | - |
| Wartość netto sprzedanych rzeczowych aktywów trwałych | (1) | 122 | - | - |
| Wartość netto zlikwidowanych aktywów trwałych | 53 | 53 | 84 | 85 |
| Aktualizacja wartości krótkoterminowych aktywów finansowych | - | 102 | (433) | 50 |
| Wycena udziałów cdp.pl do wartości godziwej | 306 | 306 | - | - |
| Przychody ze zbycia inwestycji | - | (23) | (72) | (72) |
| Zmiana stanu rezerw wynika z następujących pozycji: | (40 039) | (30 248) | (28 243) | 41 875 |
| Bilansowa zmiana stanu rezerw na zobowiązania | (39 980) | (30 243) | (27 956) | 41 911 |
| Zmiana stanu rezerw na podatek odroczony | - | - | (195) | - |
| Bilansowa zmiana stanu rezerw na świadczenia pracownicze | (59) | (5) | (92) | (36) |
| Zmiana stanu zapasów wynika z następujących pozycji: | (14) | 122 | (766) | 6 395 |
| Bilansowa zmiana stanu zapasów | (14) | 122 | (766) | 6 395 |
| Zmiana stanu należności wynika z następujących pozycji: | 36 240 | 51 267 | 132 841 | (85 118) |
| Zmiana stanu należności krótkoterminowych wynikająca z bilansu | 33 946 | 45 131 | 132 841 | (85 114) |
| Zmiana stanu należności długoterminowych wynikająca z bilansu | (94) | (195) | - | (4) |
| Korekta o bieżący podatek dochodowy | 2 388 | 6 331 | - | - |
| Zmiana stanu zobowiązań krótkoterminowych, z wyjątkiem zobowiązań finansowych, wynika z następujących pozycji: | 28 113 | (7 092) | 28 152 | (5 812) |
| Zmiana stanu zobowiązań krótkoterminowych wynikająca z bilansu | 27 239 | (14 695) | (12 838) | (1 227) |
| Korekta o bieżący podatek dochodowy | 764 | 7 370 | 40 449 | (4 597) |
| Zmiana stanu zobowiązań finansowych | 110 | 233 | 541 | 8 |
| Korekta o zmianę stanu pożyczek i kredytów | - | - | - | 4 |
| Zmiana stanu pozostałych aktywów i pasywów: | (288) | (5 270) | 265 | (5 464) |
| Zmiana stanu rozliczeń międzyokresowych wynikająca z bilansu | (74) | (236) | (1 421) | (5 299) |
| Zmiana stanu rozliczeń międzyokresowych przychodów wynikająca z bilansu | (214) | (5 032) | 1 703 | (148) |
| Rezerwa na przychody z tytułu odsetek bankowych | - | - | (17) | (17) |
| Eliminacja nieodpłatnie otrzymanych środków trwałych | - | (2) | - | - |



| Na wartość pozycji "inne korekty" składają się: | 1 748 | 3 224 | 591 | 1 969 |
|---|-------|-------|-----|-------|
| Koszty programu motywacyjnego | 2 320 | 3 482 | 587 | 1 052 |
| Nieodpłatnie otrzymane środki trwałe | - | - | (1) | (1) |
| Pozostałe korekty | (572) | (258) | 5 | 918 |

*dane przekształcone

Nota 25. Zdarzenia po dacie bilansu

W raporcie bieżącym nr 32/2016 z dnia 4 października 2016 roku Zarząd Spółki poinformował o otrzymanym zawiadomieniu od akcjonariusza, Spółki złożonym w trybie art. 69 ust. 1 i art. 87 ust. 1 pkt 2 ustawy z dnia 29 lipca 2005 roku o ofercie publicznej i warunkach wprowadzania instrumentów finansowych do zorganizowanego systemu obrotu oraz o spółkach publicznych w ramach którego PKO Towarzystwo Funduszy Inwestycyjnych S.A. poinformowało o zmniejszeniu zaangażowania przez zarządzane przez nie fundusze inwestycyjne w spółce CD PROJEKT S.A. W wyniku zrealizowanych transakcji sprzedaży akcji Spółki zaangażowanie zawiadamiającego spadło z poziomu 5,08% akcji w kapitale zakładowym Spółki do poziomu 4,04% akcji, osiągając poziom 3 874 169 akcji spółki CD PROJEKT S.A.

W raporcie bieżącym nr 33/2016 z dnia 18 października 2016 roku Zarząd Spółki poinformował o przyjęciu planu połączenia spółki dominującej z zależną od niej w 100% spółką CD PROJEKT Brands S.A. Planowane połączenie nastąpi w trybie art. 492 § 1 pkt 1, art. 515 § 1 oraz 516 § 6 Kodeksu spółek handlowych, tj. przez przeniesienie całego majątku CD PROJEKT Brands S.A. na CD PROJEKT S.A. (połączenie przez przejęcie) bez podwyższenia kapitału zakładowego spółki dominującej oraz bez wymiany akcji spółki przejmowanej na akcje CD PROJEKT S.A.

W raporcie bieżącym nr 35/2016 z dnia 26 października 2016 roku Zarząd Spółki poinformował o otrzymanym zawiadomieniu od akcjonariusza Spółki, złożonym w trybie art. 69 ust. 1 ustawy z dnia 29 lipca 2005 roku o ofercie publicznej i warunkach wprowadzania instrumentów finansowych do zorganizowanego systemu obrotu oraz o spółkach publicznych w ramach którego MetLife PTE S.A. poinformowało o zmniejszeniu zaangażowania zarządzanego przez niego funduszu MetLife Otwarty Fundusz Emerytalny w spółce CD PROJEKT S.A. W wyniku zrealizowanych transakcji sprzedaży akcji Spółki z dnia 20 października 2016 roku zaangażowanie zawiadamiającego spadło z poziomu 5,05% akcji w kapitale zakładowym Spółki do poziomu 4,92% akcji, osiągając poziom 4 716 500 akcji spółki CD PROJEKT S.A.



CD PROJEKT

Informacje dodatkowe

5



Sprawy sądowe

W okresie objętym sprawozdaniem toczyły się następujące istotne postępowania (stan na dzień publikacji sprawozdania):

Spory z wniosku lub z powództwa CD PROJEKT S.A.

Sprawa z powództwa CD PROJEKT S.A. (wcześniej Optimus S.A.) przeciwko Skarbowi Państwa

Zarząd Spółki Optimus S.A. w dniu 15 lutego 2006 roku złożył do Sądu Okręgowego w Krakowie, I Wydział Cywilny, pozew przeciwko Skarbowi Państwa o zapłatę kwoty 35 650,6 tys. zł. Spółka domaga się odszkodowania w związku ze szkodą wyrządzoną poprzez wydanie przez Inspektora Kontroli Skarbowej z Urzędu Kontroli Skarbowej w Krakowie decyzji określających rzekome zaległości podatkowe poprzednika prawnego Spółki dominującej związane z podatkiem VAT. Przedmiotowe decyzje zostały uchylone wyrokiem NSA w Warszawie z dnia 24 listopada 2003 roku, jako niezgodne z prawem.

Na rozprawie w dniu 9 grudnia 2008 roku Sąd Okręgowy w Krakowie wydał na wniosek Spółki wyrok wstępny uznając roszczenia Optimus za zasadne, co do istoty. Wyrok ten odnosił się do zasadności roszczenia odszkodowawczego Spółki. Został on uchylony w dniu 19 maja 2009 roku przez Sąd Apelacyjny w Krakowie, I Wydział Cywilny, a sprawa została przekazana Sądowi Okręgowemu do ponownego rozpatrzenia.

W dniu 1 sierpnia 2014 roku Sąd Okręgowy w Krakowie wydał w przedmiotowej sprawie wyrok kończący postępowanie w ramach pierwszej instancji, w którym zasądził na rzecz Spółki powodowej kwotę 1 090,5 tys. zł wraz z odsetkami ustawowymi od dnia 15 listopada 2005 roku do dnia zapłaty, a w pozostałym zakresie powództwo oddalił.

W dniu 9 października 2014 roku Spółka złożyła apelację od wyroku, w ramach której zaskarżyła przedmiotowy wyrok w zakresie, w którym Sąd Okręgowy w Krakowie oddalił powództwo Spółki oraz w zakresie rozstrzygającym o kosztach postępowania. Apelację od wyroku w części zasądzającej powództwo złożył także Skarb Państwa. Postępowanie toczy się przed Sądem Apelacyjnym w Krakowie. W dniu 7 grudnia 2015 roku sąd ten postanowił przedstawić do rozstrzygnięcia Sądowi Najwyższemu uwzględnione wcześniej w apelacji strony przeciwnej zagadnienie prawne. Dotyczyło ono tego, czy odpowiedzialność Skarbu Państwa w stosunku do CD PROJEKT może zachodzić w sytuacji, gdy decyzje stwierdzające istnienie zaległości podatkowych były skierowane nie do Optimus powstałego w drodze podziału przez wydzielenie, lecz do spółki, która prowadziła działalność przed wydzieleniem do Optimus Technologie części technologicznej biznesu. Sąd Najwyższy odmówił rozstrzygnięcia przedmiotowego zagadnienia prawnego – o co wnioskuje Spółka. W konsekwencji tego postanowienia, sprawa będzie miała dalszy tok przed Sądem Apelacyjnym w Krakowie.

Sprawy karne, w których CD PROJEKT S.A. ma status pokrzywdzonego

Sprawa przeciwko Michałowi Lorencowi, Piotrowi Lewandowskiemu i Michałowi Dębskiemu

W dniu 27 października 2016 roku 2009 roku Sąd Okręgowy w Warszawie, w sprawie sygn. akt XVIII K 126/09 na skutek aktu oskarżenia Prokuratora Prokuratury Okręgowej w Warszawie do Sądu Okręgowego wydał wyrok skazujący Michała Lorenca, Piotra Lewandowskiego oraz Michała Dębskiego, przypisując im popełnienie czynów z art. 296 § 1 k.k. i art. 296 § 3 k.k. i innych. Spółka dominująca działała w I instancji w charakterze oskarżyciela posiłkowego (status ten zachowuje do końca postępowania). Zakres orzeczonych, na podstawie art.46 kodeksu karnego odszkodowań wyniósł łącznie 210 tys. PLN, przy czym stwierdzona przez sąd szkoda wyniosła, wg sentencji wyroku co najmniej 16 mln PLN (ten sposób ustalania szkody wynika z zasad orzekania w postępowaniu karnym). Wyrok nie jest prawomocny, na tym etapie nie ma możliwości ustalenia, przez kogo i w jakim zakresie zostanie zaskarżony.

W prezentowanym okresie nie zostały wszczęte nowe istotne postępowania sądowe, arbitrażowe lub administracyjne, których stroną byłaby Spółka dominująca lub jej spółki zależne. W zakresie pozostałych spraw spornych ujawnionych w sprawozdaniu rocznym za rok 2015 nie zaszły istotne zmiany.



Struktura akcjonariatu

Akcjonariusze posiadający bezpośrednio lub pośrednio przez podmioty zależne co najmniej 5% ogólnej liczby głosów na Walnym Zgromadzeniu Akcjonariuszy jednostki dominującej na dzień publikacji raportu kwartalnego

| | Liczba głosów na WZ | % udział głosów na WZ |
|--------------------------------|---------------------|-----------------------|
| Michał Kiciński ⁽¹⁾ | 12 281 616 | 12,82% |
| Marcin Iwiński | 12 150 000 | 12,68% |
| Piotr Nielubowicz | 6 135 197 | 6,40% |
| AVIVA OFE ⁽²⁾ | 4 940 000 | 5,16% |
| Pozostały akcjonariat | 60 313 187 | 62,94% |

(1) Stan zgodny z raportem bieżącym nr 2/2015 z dnia 23 lutego 2015 roku.

(2) Stan zgodny z raportem bieżącym nr 25/2012 z dnia 6 września 2012 roku.

Udział procentowy w kapitale zakładowym jednostki dominującej wyżej wymienionych akcjonariuszy jest zgodny z procentowym udziałem w liczbie głosów na Walnym Zgromadzeniu.

Zmiany w strukturze akcjonariatu jednostki dominującej

W dniu 22 marca 2016 roku Spółka poinformowała o wykonaniu prawa z części warrantów subskrypcyjnych serii A, przyznanych w ramach realizacji programu motywacyjnego na lata 2012-2015. W wyniku spełnienia kryterium rynkowego oraz złożenia przez część posiadaczy warrantów subskrypcyjnych oświadczeń o ich realizacji, objętych zostało łącznie 210 000 akcji serii L.

Akcje zapisane zostały na rachunkach uprawnionych osób w dniu 20 maja 2016 roku co stosownie do art. 452§ 1 KSH jednocześnie ukonstytuowało podwyższenie kapitału zakładowego Spółki do kwoty 95 160 000 zł.

W wyniku realizacji kryterium wynikowego programu i złożenia kolejnych oświadczeń o realizacji praw wynikających z przyznanych warrantów subskrypcyjnych serii A, w dniu 15 lipca objętych zostało 660 000 szt. akcji L, do objęcia których prawa nabyły osoby uczestniczące we wspomnianym wyżej programie motywacyjnym Spółki. Akcje te zostały zapisane na rachunkach osób uprawnionych w dniu 18 sierpnia 2016 roku, a kapitał zakładowy Spółki zgodnie z art. 452§ 1 KSH wzrósł do kwoty 95 820 000.

Od dnia 1 stycznia 2016 roku do dnia publikacji niniejszego sprawozdania, zmianie uległy ilości akcji posiadanych przez członków Zarządu, w tym będących znaczącymi akcjonariuszami Spółki, o czym Spółka informowała w raporcie bieżącym nr 16/2016 z dnia 20 maja 2016 roku, raporcie bieżącym nr 27/2016 z dnia 18 lipca 2016 roku i raporcie bieżącym nr 28/2016 z dnia 21 lipca 2016 roku. Zmiany ilości akcji posiadanych przez członków zarządu i rady nadzorczej zaprezentowane są w kolejnej sekcji niniejszego sprawozdania.

W dniach 4 października 2016 roku oraz 26 października 2016 roku Spółka otrzymała zawiadomienia od akcjonariuszy opisane w ramach Noty 25 Zdarzenia po dacie bilansu niniejszego sprawozdania.

Akcje Spółki w posiadaniu członków Zarządu i Rady Nadzorczej

Zmiany w stanie posiadania akcji przez Członków Zarządu i Rady Nadzorczej

| Imię i nazwisko | Stanowisko | Stan na 01.01.2016 | Stan na 30.09.2016 | Stan na 09.11.2016 |
|-------------------|--------------------------------|--------------------|--------------------|--------------------|
| Adam Kiciński | Prezes Zarządu | 3 122 481 | 3 322 481 | 3 322 481 |
| Marcin Iwiński | Wiceprezes Zarządu | 12 000 000 | 12 150 000 | 12 150 000 |
| Piotr Nielubowicz | Wiceprezes Zarządu | 5 985 197 | 6 135 197 | 6 135 197 |
| Michał Nowakowski | Członek Zarządu | 1 149 | 101 149 | 101 149 |
| Piotr Karwowski | Członek Zarządu | - | 8 000 | 8 000 |
| Katarzyna Szwarc | Przewodnicząca Rady Nadzorczej | 10 010 | 10 010 | 10 010 |

Odniesienie do publikowanych szacunków

Grupa nie publikowała danych szacunkowych dotyczących prezentowanego okresu.



CD PROJEKT

**Śródroczne skrócone jednostkowe
sprawozdanie finansowe
CD PROJEKT S.A.**

6



Śródroczny skrócony jednostkowy rachunek zysków i strat

| | Nota | 01.07.2016 – 30.09.2016 | 01.01.2016 – 30.09.2016 | 01.07.2015 – 30.09.2015* | 01.01.2015 – 30.09.2015* |
|--|------|----------------------------|----------------------------|-----------------------------|-----------------------------|
| Przychody ze sprzedaży | | 80 330 | 346 049 | 93 854 | 553 333 |
| Przychody ze sprzedaży produktów | | 74 850 | 328 835 | 86 121 | 505 084 |
| Przychody ze sprzedaży usług | | 640 | 1 986 | 478 | 1 470 |
| Przychody ze sprzedaży towarów i materiałów | | 4 840 | 15 228 | 7 255 | 46 779 |
| Koszty sprzedanych produktów, towarów i materiałów | | 5 061 | 47 604 | 21 068 | 120 642 |
| Koszty wytworzenia sprzedanych produktów i usług | | 283 | 32 932 | 14 326 | 77 186 |
| Wartość sprzedanych towarów i materiałów | | 4 778 | 14 672 | 6 742 | 43 456 |
| Zysk /(strata) brutto na sprzedaży | | 75 269 | 298 445 | 72 786 | 432 691 |
| Pozostałe przychody operacyjne | | 1 450 | 2 308 | 877 | 1 587 |
| Koszty sprzedaży | | 26 389 | 87 748 | 20 631 | 96 601 |
| Koszty ogólnego zarządu | | 5 023 | 11 508 | 3 162 | 7 875 |
| Pozostałe koszty operacyjne | | 1 386 | 2 167 | 1 685 | 3 890 |
| Zysk /(strata) na działalności operacyjnej | | 43 921 | 199 330 | 48 185 | 325 912 |
| Przychody finansowe | | 6 721 | 11 474 | 7 678 | 14 609 |
| Koszty finansowe | | 1 762 | 1 937 | 6 636 | 9 551 |
| Zysk /(strata) przed opodatkowaniem | | 48 880 | 208 867 | 49 227 | 330 970 |
| Podatek dochodowy | A | 9 140 | 39 929 | 11 507 | 58 090 |
| Zysk /(strata) netto na działalności kontynuowanej | | 39 740 | 168 938 | 37 720 | 272 880 |
| Zysk /(strata) netto | | 39 740 | 168 938 | 37 720 | 272 880 |
| Zysk /(strata) netto przypisana podmiotowi dominującemu | | 39 740 | 168 938 | 37 720 | 272 880 |
| Zysk /(strata) netto na jedną akcję (w zł) | | | | | |
| Podstawowy za okres obrotowy | | 0,42 | 1,77 | 0,40 | 2,87 |
| Rozwodniony za okres obrotowy | | 0,41 | 1,77 | 0,40 | 2,87 |
| Zysk /(strata) netto na jedną akcję z działalności kontynuowanej (w zł) | | | | | |
| Podstawowy za okres obrotowy | | 0,42 | 1,77 | 0,40 | 2,87 |
| Rozwodniony za okres obrotowy | | 0,41 | 1,77 | 0,40 | 2,87 |

*dane przekształcone



Śródroczne skrócone jednostkowe sprawozdanie z całkowitych dochodów

| | 01.07.2016 – 30.09.2016 | 01.01.2016 – 30.09.2016 | 01.07.2015 – 30.09.2015 | 01.01.2015 – 30.09.2015 |
|---|----------------------------|----------------------------|----------------------------|----------------------------|
| Zysk /(strata) netto | 39 740 | 168 938 | 37 720 | 272 880 |
| Inne całkowite dochody, które zostaną przekwalifikowane na zyski lub straty po spełnieniu określonych warunków | - | (1) | - | - |
| Różnice z zaokrągleń do pełnych tysięcy zł | - | (1) | - | - |
| Inne całkowite dochody, które nie zostaną przekwalifikowane na zyski lub straty | - | - | - | - |
| Suma dochodów całkowitych | 39 740 | 168 937 | 37 720 | 272 880 |

Śródroczne skrócone jednostkowe sprawozdanie z sytuacji finansowej

| | Nota | 30.09.2016 | 30.06.2016 | 31.12.2015* |
|---|------|----------------|----------------|----------------|
| AKTYWA TRWAŁE | | 136 170 | 122 803 | 121 607 |
| Rzeczowe aktywa trwałe | | 9 801 | 8 939 | 6 579 |
| Aktywa niematerialne | B | 68 861 | 68 598 | 69 028 |
| Nakłady na prace rozwojowe | | 45 153 | 32 654 | 33 488 |
| Inwestycje w jednostkach podporządkowanych | D | 11 750 | 11 750 | 11 750 |
| Pozostałe aktywa finansowe | 12** | 195 | 547 | 547 |
| Pozostałe aktywa trwałe | | 410 | 315 | 215 |
| AKTYWA OBROTOWE | | 592 332 | 567 971 | 482 725 |
| Zapasy | | 497 | 483 | 618 |
| Należności handlowe | | 38 645 | 88 999 | 87 591 |
| Należności z tytułu bieżącego podatku dochodowego | | 6 307 | 3 943 | - |
| Pozostałe należności | | 25 096 | 18 996 | 27 426 |
| Pozostałe aktywa finansowe | 12** | - | - | 165 |
| Rozliczenia międzyokresowe | | 1 393 | 2 011 | 703 |
| Środki pieniężne i ich ekwiwalenty | | 520 394 | 453 539 | 366 222 |
| AKTYWA RAZEM | | 728 502 | 690 774 | 604 332 |

*dane przekształcone

**szczegółowe informacje dotyczące zmian w pozycji zostały przedstawione w odpowiednich notach do śródrocznego skonsolidowanego skróconego sprawozdania finansowego



| | Nota | 30.09.2016 | 30.06.2016 | 31.12.2015* |
|--|------|----------------|----------------|----------------|
| KAPITAŁ WŁASNY | | 656 247 | 611 349 | 480 087 |
| Kapitały własne akcjonariuszy jednostki dominującej | | 656 247 | 611 349 | 480 087 |
| Kapitał zakładowy | 16** | 95 820 | 95 160 | 94 950 |
| Kapitał zapasowy i kapitał zapasowy ze sprzedaży akcji powyżej ceny nominalnej | | 387 949 | 383 271 | 110 936 |
| Pozostałe kapitały | | 3 540 | 3 720 | 3 354 |
| Niepodzielony wynik finansowy | | - | - | (65 353) |
| Wynik finansowy bieżącego okresu | | 168 938 | 129 198 | 336 200 |
| Kapitał akcjonariuszy niekontrolujących | | - | - | - |
| ZOBOWIĄZANIA DŁUGOTERMINOWE | | 4 037 | 4 618 | 4 358 |
| Pozostałe zobowiązania finansowe | | 95 | 110 | - |
| Rezerwy z tytułu odroczonego podatku dochodowego | A | 2 931 | 3 905 | 3 912 |
| Rozliczenia międzyokresowe przychodów | | 980 | 572 | 415 |
| Rezerwa na świadczenia emerytalne i podobne | | 31 | 31 | 31 |
| ZOBOWIĄZANIA KRÓTKOTERMINOWE | | 68 218 | 74 807 | 119 887 |
| Pozostałe zobowiązania finansowe | | 60 | 170 | 293 |
| Zobowiązania handlowe | F | 13 694 | 6 572 | 4 660 |
| Zobowiązania z tytułu bieżącego podatku dochodowego | | - | - | 7 349 |
| Pozostałe zobowiązania | | 28 937 | 2 577 | 51 754 |
| Rozliczenia międzyokresowe przychodów | | 182 | 496 | 429 |
| Rezerwa na świadczenia emerytalne i podobne | | 185 | 174 | 137 |
| Pozostałe rezerwy | | 25 160 | 64 818 | 55 265 |
| PASYWA RAZEM | | 728 502 | 690 774 | 604 332 |

*dane przekształcone

**szczegółowe informacje dotyczące zmian w pozycji zostały przedstawione w odpowiednich notach do śródrocznego skonsolidowanego skróconego sprawozdania finansowego



Śródroczne skrócone sprawozdanie ze zmian w kapitale własnym

| | Kapitał zakładowy | Kapitał zapasowy | Pozostałe kapitały | Niepodzielony wynik finansowy | Wynik finansowy bieżącego okresu | Kapitał własny akcjonariuszy jednostki dominującej | Kapitał akcjonariuszy niekontrolujących | Kapitał własny ogółem |
|--|----------------------|---------------------|-----------------------|----------------------------------|---|---|---|--------------------------|
| 01.01.2016 – 30.09.2016 | | | | | | | | |
| Kapitał własny na 01.01.2016 | 94 950 | 110 936 | 3 354 | 270 847 | - | 480 087 | - | 480 087 |
| Kapitał własny po korektach | 94 950 | 110 936 | 3 354 | 270 847 | - | 480 087 | - | 480 087 |
| Zarejestrowanie podwyższenia kapitału | 870 | (870) | - | - | - | - | - | - |
| Koszty programu motywacyjnego | - | - | 3 482 | - | - | 3 482 | - | 3 482 |
| Płatność w formie akcji własnych | - | 7 036 | (3 295) | - | - | 3 741 | - | 3 741 |
| Podział zysku netto/pokrycie straty | - | 270 847 | - | (270 847) | - | - | - | - |
| Suma dochodów całkowitych | - | - | (1) | - | 168 938 | 168 937 | - | 168 937 |
| Kapitał własny na 30.09.2016 | 95 820 | 387 949 | 3 540 | - | 168 938 | 656 247 | - | 656 247 |



| | Kapitał zakładowy | Kapitał zapasowy | Pozostałe kapitały | Niepodzielony wynik finansowy | Wynik finansowy bieżącego okresu | Kapitał własny akcjonariuszy jednostki dominującej | Kapitał akcjonariuszy niekontrolujących | Kapitał własny ogółem |
|--|----------------------|---------------------|-----------------------|----------------------------------|---|---|---|--------------------------|
| 01.01.2015 – 30.09.2015 | | | | | | | | |
| Kapitał własny na 01.01.2015 | 94 950 | 110 936 | 1 716 | (65 338) | - | 142 264 | - | 142 264 |
| Kapitał własny po korektach | 94 950 | 110 936 | 1 716 | (65 338) | - | 142 264 | - | 142 264 |
| Zarejestrowanie podwyższenia kapitału | - | - | - | - | - | - | - | - |
| Koszty programu motywacyjnego | - | - | 1 051 | - | - | 1 051 | - | 1 051 |
| Płatność w formie akcji własnych | - | - | - | - | - | - | - | - |
| Podział zysku netto/pokrycie straty | - | - | - | - | - | - | - | - |
| Suma dochodów całkowitych | - | - | - | - | 272 880 | 272 880 | - | 272 880 |
| Kapitał własny na 30.09.2015 | 94 950 | 110 936 | 2 767 | (65 338) | 272 880 | 416 195 | - | 416 195 |

Śródroczne skrócone jednostkowe sprawozdanie z przepływów pieniężnych

| | 01.07.2016 – 30.09.2016 | 01.01.2016 – 30.09.2016 | 01.07.2015 – 30.09.2015* | 01.01.2015 – 30.09.2015* |
|---|----------------------------|----------------------------|-----------------------------|-----------------------------|
| DZIAŁALNOŚĆ OPERACYJNA | | | | |
| Zysk /(strata) netto | 39 740 | 168 938 | 37 720 | 272 880 |
| Korekty razem: | 36 369 | 38 171 | 154 210 | 23 689 |
| Amortyzacja środków trwałych oraz aktywów niematerialnych | 567 | 1 922 | 414 | 1 077 |
| Amortyzacja nakładów na prace rozwojowe | - | 31 397 | 12 501 | 74 830 |
| Odsetki i udziały w zyskach (dywidendy) | (6 035) | (9 981) | (487) | (7 979) |
| Zysk /(strata) z działalności inwestycyjnej | 356 | 382 | (421) | 63 |
| Zmiana stanu rezerw | (39 647) | (30 057) | (28 000) | 41 732 |
| Zmiana stanu zapasów | (14) | 121 | (766) | 6 395 |
| Zmiana stanu należności | 43 976 | 52 900 | 130 269 | (84 942) |
| Zmiana stanu zobowiązań z wyjątkiem pożyczek i kredytów | 34 134 | (11 622) | 40 102 | (7 618) |
| Zmiana stanu pozostałych aktywów i pasywów | 712 | (373) | 12 | (919) |
| Inne korekty | 2 320 | 3 482 | 586 | 1 050 |
| Gotówka z działalności operacyjnej | 76 109 | 207 109 | 191 930 | 296 569 |
| Podatek dochodowy od zysku (straty) przed opodatkowaniem | 9 140 | 39 929 | 11 507 | 58 090 |
| Podatek dochodowy (zapłacony) / otrzymany | (12 478) | (54 566) | (48 062) | (61 296) |
| Przepływy pieniężne netto z działalności operacyjnej | 72 771 | 192 472 | 155 375 | 293 363 |
| DZIAŁALNOŚĆ INWESTYCYJNA | | | | |
| Wpływy | 6 041 | 10 141 | 3 281 | 10 791 |
| Zbycie aktywów niematerialnych oraz rzeczowych aktywów trwałych | 2 | 55 | - | - |
| Zbycie aktywów finansowych | - | 85 | 2 781 | 2 781 |
| Inne wpływy inwestycyjne (dywidenda i odsetki) | 6 039 | 10 001 | 500 | 8 010 |
| Wydatki | 14 197 | 47 699 | 11 621 | 34 693 |
| Nabycie aktywów niematerialnych oraz rzeczowych aktywów trwałych | 2 459 | 7 816 | 1 500 | 3 061 |
| Nakłady na prace rozwojowe | 11 738 | 39 883 | 10 121 | 31 632 |
| Przepływy pieniężne netto z działalności inwestycyjnej | (8 156) | (37 558) | (8 340) | (23 902) |
| DZIAŁALNOŚĆ FINANSOWA | | | | |
| Wpływy | 2 838 | 3 741 | 1 031 | 2 036 |
| Wpływy netto z wydania udziałów (emisji akcji) i innych instrumentów kapitałowych oraz dopłat do kapitału | 2 838 | 3 741 | - | - |
| Inne wpływy finansowe | - | - | 1 031 | 2 036 |
| Wydatki | 598 | 4 483 | 91 | 254 |
| Spłata kredytów i pożyczek | - | - | - | 4 |
| Płatności zobowiązań z tytułu umów leasingu finansowego | 125 | 484 | 77 | 218 |
| Odsetki | 4 | 19 | 14 | 32 |
| Inne wydatki finansowe (w tym cash pool) | 469 | 3 980 | - | - |



| | | | | |
|---|---------|---------|---------|---------|
| Przepływy pieniężne netto z działalności finansowej | 2 240 | (742) | 940 | 1 782 |
| Przepływy pieniężne netto razem | 66 855 | 154 172 | 147 975 | 271 243 |
| Bilansowa zmiana stanu środków pieniężnych | 66 855 | 154 172 | 147 975 | 271 243 |
| Środki pieniężne na początek okresu | 453 539 | 366 222 | 136 215 | 12 947 |
| Środki pieniężne na koniec okresu | 520 394 | 520 394 | 284 190 | 284 190 |

*dane przekształcone

Objaśnienia do skróconego jednostkowego sprawozdania z przepływów pieniężnych

| | 01.07.2016 – 30.09.2016 | 01.01.2016 – 30.09.2016 | 01.07.2015 – 30.09.2015 | 01.01.2015 – 30.09.2015 |
|--|----------------------------|----------------------------|----------------------------|----------------------------|
| Na wartość pozycji "inne korekty" składają się: | 2 320 | 3 482 | 586 | 1 050 |
| Koszty programu motywacyjnego | 2 320 | 3 482 | 587 | 1 051 |
| Nieodpłatnie otrzymane środki trwałe | - | - | (1) | (1) |

Założenie porównywalności sprawozdań finansowych i zmiany polityk rachunkowości

Zmiana polityki rachunkowości

Zastosowana w niniejszym śródrocznym skróconym jednostkowym sprawozdaniu finansowym polityka księgową, dokonane przez Zarząd istotne osądy w zakresie stosowanych przez Spółkę zasad rachunkowości i główne źródła szacowania niepewności są we wszystkich istotnych aspektach zgodne z polityką przyjętą do sporządzenia rocznego sprawozdania finansowego Spółki CD PROJEKT S.A. za 2015 rok, za wyjątkiem poniżej opisanych zmian polityki rachunkowości i zmian prezentacyjnych. Niniejsze skrócone sprawozdanie finansowe powinno być czytane łącznie ze sprawozdaniem finansowym za rok zakończony 31 grudnia 2015.

W niniejszym śródrocznym skróconym jednostkowym sprawozdaniu finansowym za okres od 1 lipca do 30 września 2016 roku wprowadzono zmianę polityki rachunkowości w stosunku do zasad stosowanych w sprawozdaniu finansowym za rok zakończony 31 grudnia 2015, polegającą na zmianie prezentacji nakładów na tworzenie gier.

Dotychczas nakłady na tworzenie gier prezentowane były w sprawozdaniu z sytuacji finansowej jako Aktywa Obrotowe (pozycja Zapasy). Koszty produkcji i tworzenia gier poniesione przed rozpoczęciem sprzedaży lub zastosowaniem nowych rozwiązań technologicznych ujmowane były jako element pozycji Zapasy - Produkcja w toku. W momencie zakończenia prac i ujmowania nakładów związanych z realizacją danego projektu, następowało przeksięgowanie nakładów z Produkcji w toku na Produkty gotowe.

Obecnie Spółka zalicza nakłady na tworzenie gier do pozycji prezentowanej w Aktywach Trwałych sprawozdania z sytuacji finansowej jako Nakłady na prace rozwojowe. Koszty tworzenia gier poniesione przed rozpoczęciem sprzedaży lub zastosowaniem nowych rozwiązań technologicznych ujmowane są jako Nakłady na prace rozwojowe w toku. Nakłady te obejmują wydatki pozostające w bezpośrednim związku z danym projektem. W momencie zakończenia prac i ujmowania nakładów związanych z realizacją danego projektu następuje przeksięgowanie nakładów z pozycji Nakłady na prace rozwojowe w toku na Nakłady na prace rozwojowe ukończone. W przypadku projektów, dla których możliwe jest określenie wiarygodnych szacunków dotyczących ilości i wartości budżetu sprzedaży Spółka amortyzuje wartość tych projektów metodą naturalną, proporcjonalnie do zrealizowanej sprzedaży. Amortyzacja związana z Nakładami na prace rozwojowe prezentowana jest, analogicznie jak dotychczas rozchód Zapasów, w pozycji Koszt wytworzenia sprzedanych produktów i usług w rachunku zysków i strat.

Zmiany prezentacyjne

W niniejszym śródrocznym skróconym jednostkowym sprawozdaniu finansowym za okres od 1 lipca do 30 września 2016 roku, wprowadzono zmiany w prezentacji wybranych danych finansowych. W celu zapewnienia porównywalności danych finansowych w okresie sprawozdawczym dokonano zmiany prezentacji danych za okres od 1 stycznia do 30 września 2015 roku oraz za okres od 1 lipca do 30 września 2015 roku a także nadzień 31 grudnia 2015 roku. Dane prezentowane są po następujących korektach:

- W jednostkowym sprawozdaniu z sytuacji finansowej na dzień 31 grudnia 2015 roku, w jednostkowym sprawozdaniu z przepływów pieniężnych za okres od 1 stycznia do 30 września 2015 roku oraz w jednostkowym sprawozdaniu z przepływów pieniężnych za okres od 1 lipca do 30 września 2015 roku dokonano zmiany prezentacyjnej kosztów tworzenia gier poniesionych przed rozpoczęciem sprzedaży.

W wyniku powyższej korekty zmianie uległy następujące pozycje:

- Jednostkowe sprawozdanie z sytuacji finansowej na dzień 31 grudnia 2015 roku



- Nakłady na prace rozwojowe – zwiększenie o kwotę 33 488 tys. zł
- Zapasy – zmniejszenie o kwotę 33 488 tys. zł
- Jednostkowe sprawozdanie z przepływów pieniężnych za okres od 1 stycznia do 30 września 2015 roku
 - Amortyzacja związana z Nakładami na prace rozwojowe – zwiększenie o kwotę 74 830 tys. zł
 - Amortyzacja związana ze Środkami trwałymi oraz aktywami niematerialnymi – zmniejszenie o kwotę 1 280 tys. zł
 - Nakłady na prace rozwojowe – zwiększenie o kwotę 31 632 tys. zł
 - Zmiana stanu zapasów – zmniejszenie o kwotę 41 918 tys. zł
- Jednostkowe sprawozdanie z przepływów pieniężnych za okres od 1 lipca do 30 września 2015 roku
 - Amortyzacja związana z Nakładami na prace rozwojowe – zwiększenie o kwotę 12 501 tys. zł
 - Amortyzacja związana ze Środkami trwałymi oraz aktywami niematerialnymi – zmniejszenie o kwotę 410 tys. zł
 - Nakłady na prace rozwojowe – zwiększenie o kwotę 10 121 tys. zł
 - Zmiana stanu zapasów – zmniejszenie o kwotę 1 970 tys. zł

Zmiany nie wpłynęły na wartość wyniku finansowego oraz kapitału własnego.

- W jednostkowym sprawozdaniu z sytuacji finansowej na dzień 31 grudnia 2015 roku, w jednostkowym rachunku zysków i strat za okres od 1 stycznia do 30 września 2015 roku, jednostkowym sprawozdaniu zysków i strat za okres od 1 lipca do 30 września, w jednostkowym sprawozdaniu z przepływów pieniężnych za okres od 1 stycznia do 30 września 2015 roku oraz w jednostkowym sprawozdaniu z przepływów pieniężnych za okres od 1 lipca do 30 września 2015 roku zmieniono prezentację kosztów wynagrodzeń zależnych od wyników. W wyniku powyższej korekty zmianie uległy następujące pozycje:
 - Jednostkowe sprawozdanie z sytuacji finansowej na dzień 31 grudnia 2015 roku
 - Pozostałe zobowiązanie finansowe – zmniejszenie o kwotę 19 531 tys. zł
 - Pozostałe rezerwy – zwiększenie o kwotę 19 531 tys. zł
 - Jednostkowy rachunek zysków i strat za okres od 1 stycznia do 30 września 2015 roku
 - Koszty sprzedaży – zwiększenie o kwotę 67 067 tys. zł
 - Koszty ogólnego zarządu – zmniejszenie o kwotę 36 424 tys. zł
 - Pozostałe koszty operacyjne – zmniejszenie o kwotę 30 643 tys. zł
 - Jednostkowy rachunek zysków i strat za okres od 1 lipca do 30 września 2015 roku
 - Koszty sprzedaży – zwiększenie o kwotę 11 081 tys. zł
 - Koszty ogólnego zarządu – zmniejszenie o kwotę 4 737 tys. zł
 - Pozostałe koszty operacyjne – zmniejszenie o kwotę 6 344 tys. zł
 - Jednostkowe sprawozdanie z przepływów pieniężnych za okres od 1 stycznia do 30 września 2015 roku
 - Zmiana stanu rezerw - zwiększenie o kwotę 12 048 tys. zł
 - Zmiana stanu zobowiązań, z wyjątkiem pożyczek i kredytów - zmniejszenie o kwotę 12 048 tys. zł.
 - Jednostkowe sprawozdanie z przepływów pieniężnych za okres od 1 lipca do 30 września 2015 roku
 - Zmiana stanu rezerw - zmniejszenie o kwotę 31 687 tys. zł
 - Zmiana stanu zobowiązań, z wyjątkiem pożyczek i kredytów - zwiększenie o kwotę 31 687 tys. zł.

Zmiany nie wpłynęły na wartość Wyniku finansowego oraz Kapitału własnego.

- W jednostkowym sprawozdaniu z przepływów pieniężnych za okres od 1 stycznia do 30 września 2015 roku zmieniono prezentację nakładów na środki trwałe w budowie. W wyniku powyższej korekty zmianie uległy następujące pozycje:
 - Nabycie aktywów niematerialnych oraz rzeczowych aktywów trwałych – zwiększenie o kwotę 1 794 tys. zł
 - Inne wydatki inwestycyjne – zmniejszenie o kwotę 1 794 tys. zł.
- W jednostkowym sprawozdaniu z przepływów pieniężnych za okres od 1 lipca do 30 września 2015 roku zmieniono prezentację nakładów na środki trwałe w budowie. W wyniku powyższej korekty zmianie uległy następujące pozycje:
 - Nabycie aktywów niematerialnych oraz rzeczowych aktywów trwałych – zwiększenie o kwotę 975 tys. zł
 - Inne wydatki inwestycyjne – zmniejszenie o kwotę 975 tys. zł.

Zmiana nie wpłynęła na wartość Wyniku finansowego oraz Kapitału własnego.

- W jednostkowym sprawozdaniu z przepływów pieniężnych za okres od 1 stycznia do 30 września 2015 roku dokonano zmiany prezentacyjnej w zakresie wpływów z działalności inwestycyjnej dotyczących wyników na walutowych transakcjach terminowych. W wyniku powyższej korekty zmianie uległy następujące pozycje:
 - Inne wpływy inwestycyjne (dywidenda i odsetki) – zmniejszenie o kwotę 6 526 tys. zł
 - Zysk /(strata) z działalności inwestycyjnej w działalności operacyjnej – zwiększenie o kwotę 6 526 tys. zł.
- W jednostkowym sprawozdaniu z przepływów pieniężnych za okres od 1 lipca do 30 września 2015 roku dokonano zmiany prezentacyjnej w zakresie wpływów z działalności inwestycyjnej dotyczących wyników na walutowych transakcjach terminowych. W wyniku powyższej korekty zmianie uległy następujące pozycje:
 - Inne wpływy inwestycyjne (dywidenda i odsetki) – zmniejszenie o kwotę 6 631 tys. zł
 - Zysk /(strata) z działalności inwestycyjnej w działalności operacyjnej – zwiększenie o kwotę 6 631 tys. zł.
- Zgodnie z wymogami MSR 12 w jednostkowym sprawozdaniu z sytuacji finansowej na dzień 31 grudnia 2015 roku zmieniono prezentację podatku odroczonego. W wyniku powyższej korekty zmianie uległy następujące pozycje:
 - Aktywa z tytułu odroczonego podatku dochodowego – zmniejszenie o kwotę 14 285 tys. zł
 - Rezerwy z tytułu odroczonego podatku dochodowego – zmniejszenie o kwotę 14 285 tys. zł.

Zmiana nie wpłynęła na wartość Wyniku finansowego oraz Kapitału własnego.

Informacje dodatkowe dotyczące sprawozdania jednostkowego CD PROJEKT S.A.

Zmiany odpisów i rezerw w śródrocznym skróconym jednostkowym sprawozdaniu finansowym CD PROJEKT S.A. w okresie od 1 lipca do 30 września 2016 roku przedstawiały się następująco:

- 1 tys. zł – rozwiązanie odpisów aktualizujących w związku ze spłatą należności,
- 40 tys. zł – rozwiązanie odpisów aktualizujących w związku ze spisaniem należności nieściągalnych,
- 210 tys. zł – dokonanie odpisów na należności przeterminowane,
- 109 tys. zł – utworzenie rezerwy na pozostałe świadczenia pracownicze,
- 85 tys. zł – wykorzystanie rezerwy na pozostałe świadczenia pracownicze,
- 13 tys. zł – rozwiązanie niewykorzystanych rezerw na pozostałe świadczenia pracownicze,
- 6 387 tys. zł – utworzenie innych rezerw,
- 45 958 tys. zł – zmniejszenie innych rezerw w związku z ich wykorzystaniem,
- 87 tys. zł – rozwiązanie niewykorzystanych innych rezerw.

A. Podatek odroczonego

Ujemne różnice przejściowe będące podstawą do tworzenia aktywa z tytułu podatku odroczonego

| | 31.12.2015 | zwiększenia | zmniejszenia | 30.09.2016 |
|--|---------------|---------------|---------------|---------------|
| Rezerwa na pozostałe świadczenia pracownicze | 35 086 | 14 542 | 45 982 | 3 646 |
| Wycena kontraktów terminowych w programie motywacyjnym | 19 531 | 20 291 | 19 531 | 20 291 |
| Ujemne różnice kursowe | 750 | 2 856 | 3 300 | 306 |
| Przedpłaty ujęte jako przychód podatkowy | 15 820 | - | 15 820 | - |
| Dyskonto kaucji | 80 | 73 | 80 | 73 |
| Program motywacyjny | 3 354 | 970 | 4 324 | - |
| Pozostałe rezerwy | 563 | 1 448 | 1 209 | 802 |
| Suma ujemnych różnic przejściowych | 75 184 | 40 180 | 90 246 | 25 118 |
| Stawka podatkowa krajowa | 19% | 19% | 19% | 19% |
| Aktywa z tytułu odroczonego podatku | 14 285 | 7 634 | 17 147 | 4 772 |

Dodatnie różnice przejściowe będące podstawą do tworzenia rezerwy z tytułu podatku odroczonego

| | 31.12.2015 | zwiększenia | zmniejszenia | 30.09.2016 |
|---|---------------|----------------|----------------|---------------|
| Przeszacowanie kontraktów walutowych (zabezpieczenia przepływów pieniężnych) do wartości godziwej | 59 | - | 59 | - |
| Przychody bieżącego okresu zafakturowane w okresie następnym / naliczone przychody | 81 941 | 296 322 | 349 944 | 28 319 |
| Dodatnie różnice kursowe | 442 | 877 | 1 190 | 129 |
| Marka korporacyjna CD PROJEKT | 9 029 | 2 754 | - | 11 783 |
| Koszty dotyczące przedpłat ujętych jako przychody podatkowe | 3 532 | - | 3 532 | - |
| Wycena udziałów w pozostałych jednostkach | 475 | - | 306 | 169 |
| Pozostałe tytuły | 298 | 3 469 | 3 621 | 146 |
| Suma dodatnich różnic przejściowych | 95 776 | 303 422 | 358 652 | 40 546 |
| Stawka podatkowa krajowa | 19% | 19% | 19% | 19% |
| Rezerwa z tytułu podatku odroczonego | 18 197 | 57 650 | 68 144 | 7 703 |

Aktywa/Rezerwa netto z tytułu podatku odroczonego

| | 30.09.2016 | 30.06.2016 | 31.12.2015 |
|--|----------------|----------------|----------------|
| Aktywa z tytułu podatku odroczonego | 4 772 | 12 428 | 14 285 |
| Rezerwa z tytułu podatku odroczonego | 7 703 | 16 333 | 18 197 |
| Podatek odroczonego netto (rezerwa) | (2 931) | (3 905) | (3 912) |

Podatek dochodowy ujęty w rachunku zysków i strat

| | 01.07.2016 - 30.09.2016 | 01.01.2016 - 30.09.2016 | 01.07.2015 - 30.09.2015 | 01.01.2015 - 30.09.2015 |
|--|-------------------------|-------------------------|-------------------------|-------------------------|
| Bieżący podatek dochodowy | 10 114 | 40 910 | 3 615 | 60 771 |
| Zmiana stanu podatku odroczonego | (974) | (981) | 7 892 | (2 681) |
| Podatek dochodowy ujęty w rachunku zysków i strat | 9 140 | 39 929 | 11 507 | 58 090 |

B. Wartość firmy

Wartość firmy przyjęta w ramach połączenia jednostek gospodarczych

| | 30.09.2016 | 30.06.2016 | 31.12.2015 |
|---------------------------|---------------|---------------|---------------|
| CD Projekt Red sp. z o.o. | 39 147 | 39 147 | 39 147 |
| Razem | 39 147 | 39 147 | 39 147 |

Zmiany stanu wartości firmy

W okresie od 1 lipca do 30 września 2016 roku nie wystąpiły zmiany w zakresie wartości firmy.

C. Połączenia jednostek gospodarczych

W okresie od 1 lipca do 30 września 2016 roku nie nastąpiło połączenie Spółki z żadnym innym podmiotem.



D. Inwestycje w jednostkach podporządkowanych

Inwestycje w jednostkach podporządkowanych wycenianych wg ceny nabycia

| | 30.09.2016 | 30.06.2016 | 31.12.2015 |
|---|------------|------------|------------|
| Udziały w jednostkach podporządkowanych - zależnych | 11 750 | 11 750 | 11 750 |

E. Dywidendy wypłacone i otrzymane

W okresie od 1 lipca do 30 września 2016 roku Spółka nie wypłacała dywidendy.

23 września 2016 roku spółka zależna GOG Ltd. wypłaciła na rzecz CD PROJEKT S.A. dywidendę w wysokości 1 000 tys. USD (3 873 tys. zł) z zysku wypracowanego w roku 2015.

F. Transakcje z podmiotami powiązаными

| | Sprzedaż na rzecz podmiotów powiązanych | | | | Zakupy od podmiotów powiązanych | | | |
|---|---|----------------------------|----------------------------|----------------------------|---------------------------------|----------------------------|----------------------------|----------------------------|
| | 01.07.2016 – 30.09.2016 | 01.01.2016 – 30.09.2016 | 01.07.2015 – 30.09.2015 | 01.01.2015 – 30.09.2015 | 01.07.2016 – 30.09.2016 | 01.01.2016 – 30.09.2016 | 01.07.2015 – 30.09.2015 | 01.01.2015 – 30.09.2015 |
| JEDNOSTKI ZALEŻNE | | | | | | | | |
| GOG Poland sp. z o.o. | 506 | 1 481 | 351 | 1 245 | 8 | 12 | - | - |
| GOG Ltd. | 2 669 | 17 567 | 1 092 | 11 033 | 50 | 306 | - | - |
| Brand Projekt Sp. z o.o. | - | - | 3 | 9 | - | - | - | - |
| CD PROJEKT Brands S.A. | 30 | 84 | 4 | 11 | 871 | 2 613 | 871 | 2 613 |
| CD PROJEKT Inc. | 86 | 265 | - | - | 1 718 | 14 681 | 1 454 | 2 411 |
| ZARZĄD SPÓŁEK GRUPY I PROKURENCI | | | | | | | | |
| Marcin Iwiński | 1 | 4 | 2 | 5 | - | - | - | - |
| Adam Kiciński | 1 | 2 | 1 | 2 | - | - | - | - |
| Piotr Nielubowicz | 1 | 4 | 1 | 4 | - | - | - | - |
| Michał Nowakowski | 2 | 7 | 2 | 7 | - | - | - | - |
| Adam Badowski | - | - | - | 1 | - | - | - | - |
| Piotr Karwowski | - | - | - | - | - | - | - | - |
| Edyta Wakuła* | 1 | 2 | 1 | 2 | - | - | - | - |
| Arkadiusz Trojanowski* | - | - | - | - | - | - | - | - |

* *prokurent*

| | Należności od podmiotów powiązanych | | | Zobowiązania wobec podmiotów powiązanych | | |
|---|-------------------------------------|------------|------------|--|------------|------------|
| | 30.09.2016 | 30.06.2016 | 31.12.2015 | 30.09.2016 | 30.06.2016 | 31.12.2015 |
| JEDNOSTKI ZALEŻNE | | | | | | |
| GOG Poland sp. z o.o. | 2 103 | 2 047 | 452 | 1 | 2 | - |
| GOG Ltd. | 1 810 | 8 224 | 2 310 | 667 | 681 | 5 361 |
| Brand Projekt Sp. z o.o. | - | - | - | - | - | - |
| CD PROJEKT Brands S.A. | 2 | 10 | 13 | 396 | 1 029 | 2 552 |
| CD PROJEKT Inc. | 1 060 | 1 486 | 886 | 901 | 518 | 233 |
| ZARZĄD SPÓŁEK GRUPY I PROKURENCI | | | | | | |
| Marcin Iwiński | 30 | - | 1 | - | 6 | 41 |
| Adam Kiciński | - | - | 2 | 1 | 7 | 5 |
| Piotr Nielubowicz | - | - | - | 9 | - | 1 |
| Michał Nowakowski | 1 | - | - | 6 | 1 | 1 |
| Adam Bądowski | 10 | 1 | 1 | - | - | 1 |
| Piotr Karwowski | - | - | - | - | - | - |
| Edyta Wakuła* | - | - | - | - | - | - |
| Arkadiusz Trojanowski* | - | - | - | - | - | - |

* *prokurent*



Oświadczenie Zarządu jednostki dominującej

W sprawie rzetelności sporządzenia śródrocznego skróconego skonsolidowanego sprawozdania finansowego

Zgodnie z wymogami rozporządzenia Ministra Finansów z dnia 19 lutego 2009 roku w sprawie informacji bieżących i okresowych przekazywanych przez emitentów papierów wartościowych, Zarząd Spółki dominującej oświadcza, że wedle swojej najlepszej wiedzy, niniejsze śródroczne skrócone skonsolidowane sprawozdanie finansowe i dane porównywalne sporządzone zostały zgodnie z obowiązującymi Grupę Kapitałową CD PROJEKT zasadami rachunkowości oraz że odzwierciedlają w sposób prawdziwy, rzetelny i jasny sytuację majątkową i finansową Grupy Kapitałowej oraz jej wynik finansowy.

W sprawie podmiotu uprawnionego do przeglądu rzetelności sporządzenia półrocznego oraz badania rocznego skonsolidowanego sprawozdania finansowego

W dniu 1 czerwca 2016 roku Rada Nadzorcza Spółki dominującej dokonała wyboru rekomendowanej przez Zarząd Spółki firmy Ernst & Young Audyt Polska spółka z ograniczoną odpowiedzialnością sp.k. z siedzibą w Warszawie na audytora dokonującego przeglądu półrocznego oraz badającego roczne sprawozdania finansowe Spółki i jej Grupy Kapitałowej za 2016 rok. Ernst & Young Audyt Polska spółka z ograniczoną odpowiedzialnością sp.k. wpisana jest na listę podmiotów uprawnionych do badania sprawozdań finansowych przez Krajową Izbę Biegłych Rewidentów pod poz. 130.

Zatwierdzenie sprawozdania finansowego

Niniejszy raport za okres od 1 lipca do 30 września 2016 roku został podpisany i zatwierdzony do publikacji przez Zarząd CD PROJEKT S.A. w dniu 9 listopada 2016 roku.

Warszawa, 9 listopada 2016 roku

Adam Kiciński
Prezes Zarządu

Marcin Iwiński
Wiceprezes Zarządu

Piotr Nielubowicz
Wiceprezes Zarządu

Adam Badowski
Członek Zarządu

Michał Nowakowski
Członek Zarządu

Piotr Karwowski
Członek Zarządu

Rafał Zuchowicz
Główny
Księgowy



WWW.CDPROJEKT.COM

