

KINO POLSKA TV S.A.

SKONSOLIDOWANY RAPORT KWARTALNY

III KWARTAŁ 2016



**GRUPA KAPITAŁOWA
KINO POLSKA TV S.A.**

**Skonsolidowany raport kwartalny
za III kwartał 2016 r.**

zawierający skrócone sprawozdanie finansowe i informacje dotyczące działalności

Grupy Kapitałowej Kino Polska TV S.A.

oraz kwartalną informację finansową Kino Polska TV S.A.

za okres 3 i 9 miesięcy zakończony 30 września 2016 r.

(„Raport”)

SPIS TREŚCI

SPIS TREŚCI.....	3
OŚWIADCZENIE W SPRAWIE ZATWIERDZENIA SKONSOLIDOWANEGO RAPORTU KWARTALNEGO GRUPY KAPITAŁOWEJ KINO POLSKA TV S.A.	6
I. WYBRANE DANE FINANSOWE	7
1. INFORMACJE OGÓLNE O EMITENCIE I JEGO GRUPIE KAPITAŁOWEJ WRAZ Z OPISEM ZMIAN ORGANIZACJI GRUPY KAPITAŁOWEJ EMITENTA	8
2. WYBRANE SKONSOLIDOWANE DANE FINANSOWE GRUPY KAPITAŁOWEJ KINO POLSKA TV S.A.....	12
3. WYBRANE JEDNOSTKOWE DANE FINANSOWE KINO POLSKA TV S.A.....	13
4. ZWIĘZŁY OPIS ISTOTNYCH DOKONAŃ LUB NIEPOWODZEŃ GRUPY KAPITAŁOWEJ EMITENTA W OKRESIE, KTÓREGO DOTYCZY RAPORT, WRAZ Z WYKAZEM NAJWAŻNIEJSZYCH ZDARZEŃ DOTYCZĄCYCH EMITENTA I JEGO GRUPY KAPITAŁOWEJ.	14
5. OPIS CZYNNIKÓW I ZDARZEŃ, W TYM O NIETYPOWYM CHARAKTERZE, MAJĄCYCH ISTOTNY WPŁYW NA SKRÓCONE SPRAWOZDANIE FINANSOWE	22
II. ŚRÓDROCZNE SKRÓCONE SKONSOLIDOWANE SPRAWOZDANIE FINANSOWE GRUPY KAPITAŁOWEJ KINO POLSKA TV S.A. ZA OKRES 3 I 9 MIESIĘCY ZAKOŃCZONY 30 WRZEŚNIA 2016 R. SPORZĄDZONE ZGODNIE Z MIĘDZYNARODOWYM STANDARDEM RACHUNKOWOŚCI 34 „ŚRÓDROCZNA SPRAWOZDAWCZOŚĆ FINANSOWA”	23
1. ŚRÓDROCZNE SKRÓCONE SKONSOLIDOWANE SPRAWOZDANIE Z CAŁKOWITYCH DOCHODÓW	25
2. ŚRÓDROCZNE SKRÓCONE SKONSOLIDOWANE SPRAWOZDANIE Z SYTUACJI FINANSOWEJ	26
3. ŚRÓDROCZNE SKRÓCONE SKONSOLIDOWANE SPRAWOZDANIE Z PRZEPIŃWÓW PIENIĘŻNYCH	27
4. ŚRÓDROCZNE SKRÓCONE SKONSOLIDOWANE SPRAWOZDANIE ZE ZMIAN W KAPITALE WŁASNYM	28
5. NOTY DO ŚRÓDROCZNEGO SKRÓCONEGO SKONSOLIDOWANEGO SPRAWOZDANIA FINANSOWEGO	29
III. KWARTALNA INFORMACJA FINANSOWA KINO POLSKA TV S.A. ZA OKRES 3 I 9 MIESIĘCY ZAKOŃCZONY 30 WRZEŚNIA 2016 R.	57
1. ŚRÓDROCZNE SKRÓCONE JEDNOSTKOWE SPRAWOZDANIE Z CAŁKOWITYCH DOCHODÓW	58
2. ŚRÓDROCZNE SKRÓCONE JEDNOSTKOWE SPRAWOZDANIE Z SYTUACJI FINANSOWEJ.....	59
3. ŚRÓDROCZNE SKRÓCONE JEDNOSTKOWE SPRAWOZDANIE Z PRZEPIŃWÓW PIENIĘŻNYCH.....	60
4. SKRÓCONE ŚRÓDROCZNE JEDNOSTKOWE SPRAWOZDANIE ZE ZMIAN W KAPITALE WŁASNY	61
5. NOTY DO KWARTALNEJ INFORMACJI FINANSOWEJ	62
IV. INFORMACJE UZUPEŁNIAJĄCE SKONSOLIDOWANY RAPORT KWARTALNY ZA OKRES 9 MIESIĘCY ZAKOŃCZONY 30 WRZEŚNIA 2016 R.	82
1. STANOWISKO ZARĄDU ODNOŚNIE MOŻLIWOŚCI ZREALIZOWANIA WCZEŚNIEJ PUBLIKOWANYCH PROGNOZ WYNIKÓW NA DANY ROK W ŚWIETLE WYNIKÓW ZAPREZENTOWANYCH W NINIEJSZYM RAPORCIE W STOSUNKU DO WYNIKÓW PROGNOZOWANYCH	83
2. WSKAZANIE AKCJONARIUSZY POSIADAJĄCYCH BEZPOŚREDNIO LUB POŚREDNIO PRZEZ PODMIOTY ZALEŻNE CO NAJMNIEJ 5% OGÓLNEJ LICZBY GŁOSÓW NA WALNYM ZGROMADZENIU EMITENTA WRAZ ZE WSKAZANIEM ZMIAN W STANIE POSIADANIA, W OKRESIE OD PRZEKAZANIA POPRZEDNIEGO RAPORTU OKRESOWEGO, ODRĘBNI DLA KAŻDEJ Z OSÓB	83
3. ZESTAWIENIE STANU POSIADANIA AKCJI EMITENTA LUB UPRAWNIEŃ DO NICH PRZEZ OSOBY ZARĄDZAJĄCE I NADZORUJĄCE EMITENTA NA DZIEŃ PRZEKAZANIA RAPORTU KWARTALNEGO, WRAZ ZE	

	WSKAZANIEM ZMIAN W STANIE POSIADANIA, W OKRESIE OD PRZEKAZANIA POPRZEDNIEGO RAPORTU KWARTALNEGO, ODRĘBNI DLA KAŻDEJ Z OSÓB.....	84
4.	WSKAZANIE ZNACZĄCYCH POSTĘPOWAŃ TOCZĄCYCH SIĘ PRZED SĄDEM, ORGANEM WŁAŚCIWYM DLA POSTĘPOWANIA ARBITRAŻOWEGO LUB ORGANEM ADMINISTRACJI PUBLICZNEJ, KTÓRYCH WARTOŚĆ STANOWI CO NAJMNIEJ 10% KAPITAŁÓW WŁASNYCH EMITENTA.....	84
5.	INFORMACJE O ZAWARCIU PRZEZ EMITENTA LUB JEDNOSTKĘ OD NIEGO ZALEŻNĄ JEDNEJ LUB WIELU TRANSAKCJI Z PODMIOTAMI POWIĄZANYMI, JEŻELI ZOSTAŁY ZAWARTE NA INNYCH WARUNKACH NIŻ RYNKOWE	84
6.	INFORMACJE O UDZIELENIU PRZEZ EMITENTA LUB PRZEZ JEDNOSTKĘ OD NIEGO ZALEŻNĄ PORĘCZEŃ KREDYTU LUB POŻYCZKI LUB UDZIELENIU GWARANCJI – ŁĄCZNIE JEDNEMU PODMIOTOWI LUB JEDNOSTCE ZALEŻNEJ OD TEGO PODMIOTU, JEŻELI ŁĄCZNA WARTOŚĆ ISTNIEJĄCYCH PORĘCZEŃ LUB GWARANCJI STANOWI RÓWNOWARTOŚĆ CO NAJMNIEJ 10% KAPITAŁÓW WŁASNYCH EMITENTA	84
7.	INNE INFORMACJE, KTÓRE ZDANIEM EMITENTA SĄ ISTOTNE DLA OCENY SYTUACJI KADROWEJ, MAJĄTKOWEJ, FINANSOWEJ, WYNIKU FINANSOWEGO I ICH ZMIAN, ORAZ INFORMACJE, KTÓRE SĄ ISTOTNE DLA OCENY MOŻLIWOŚCI REALIZACJI ZOBOWIĄZAŃ PRZEZ GRUPĘ.....	85
8.	WSKAZANIE CZYNNIKÓW, KTÓRE W OCENIE EMITENTA BĘDĄ MIAŁY WPŁYW NA OSIĄGNIĘTE PRZEZ GRUPĘ WYNIKI W PERSPEKTYWIE CO NAJMNIEJ KOLEJNEGO KWARTAŁU	87

Niniejszy Raport Grupy Kapitałowej Kino Polska TV S.A. („Grupa Kapitałowa” lub „Grupa”) sporządzony został, zgodnie z §82 ust. 2 i §83 ust. 1 Rozporządzenia Ministra Finansów z 19 lutego 2009 r. w sprawie informacji bieżących i okresowych przekazywanych przez emitentów papierów wartościowych oraz warunków uznawania za równoważne informacji wymaganych przepisami prawa państwa niebędącego państwem członkowskim („Rozporządzenie”), za III kwartał 2016 r. oraz zawiera skrócone sprawozdanie finansowe i informacje dotyczące działalności Kino Polska TV S.A. („Spółka” lub „Emitent”).

Kino Polska TV S.A. na podstawie §83 ust. 1 Rozporządzenia nie przekazuje oddzielnego śródrocznego raportu jednostkowego i zamieszcza kwartalną informację finansową w niniejszym Raporcie.

Warszawa, dnia 10 listopada 2016 r.

**OŚWIADCZENIE W SPRAWIE ZATWIERDZENIA
SKONSOLIDOWANEGO RAPORTU KWARTALNEGO
GRUPY KAPITAŁOWEJ KINO POLSKA TV S.A.**

Niniejszy skonsolidowany raport kwartalny Grupy Kapitałowej Kino Polska TV S.A. za okres 3 i 9 miesięcy zakończony 30 września 2016 r. został zatwierdzony przez Zarząd Kino Polska TV S.A. w dniu 10 listopada 2016 r.

Zarząd Kino Polska TV S.A.:

Bogusław Kisielewski

Prezes Zarządu

Berk Uziyel

Członek Zarządu

Marcin Kowalski

Członek Zarządu

Alber Uziyel

Członek Zarządu

Osoba odpowiedzialna za prowadzenie
ksiąg rachunkowych:

Dominika Talaga-Spławska

Główna Księgowa

I. WYBRANE DANE FINANSOWE

1. Informacje ogólne o Emitencie i jego Grupie Kapitałowej wraz z opisem zmian organizacji Grupy Kapitałowej Emitenta

Kino Polska TV S.A. działa na rynku mediów od czerwca 2003 r. (wówczas pod nazwą Kino Polska TV Sp. z o.o.) i jest wpisana do rejestru przedsiębiorców Krajowego Rejestru Sądowego, prowadzonego przez Sąd Rejonowy dla m.st. Warszawy, XIII Wydział Gospodarczy, pod numerem KRS 0000363674. W dniu 25 sierpnia 2010 r. zostało zarejestrowane przekształcenie spółki w spółkę akcyjną.

W dniu 12 kwietnia 2011 r. Kino Polska TV S.A. zadebiutowała na Giełdzie Papierów Wartościowych w Warszawie.

Siedziba Kino Polska TV S.A.: ul. Puławska 61, 02-595 Warszawa

Biuro Kino Polska TV S.A.: ul. Puławska 435A, 02-801 Warszawa

Telefon: 22 356 74 00, **Fax:** 22 356 74 01

Strona internetowa: www.kinopolska.pl

Skład Zarządu Kino Polska TV S.A. w okresie 3 i 9 miesięcy zakończonym 30 września 2016 r.

- Bogusław Kisielewski – Prezes Zarządu,
- Berk Uziyel – Członek Zarządu,
- Marcin Kowalski – Członek Zarządu,
- Alber Uziyel – Członek Zarządu.

Skład Rady Nadzorczej Kino Polska TV S.A. w okresie 3 i 9 miesięcy zakończonym 30 września 2016 r.

- Loni Farhi – Przewodniczący Rady Nadzorczej,
- Stacey Sobel – Wiceprzewodniczący Rady Nadzorczej,
- Berrin Avcilar – Członek Rady Nadzorczej (do 14 stycznia 2016 r.),
- Piotr Orłowski – Członek Rady Nadzorczej,
- Piotr Reisch – Członek Rady Nadzorczej,
- Krzysztof Rudnik – Członek Rady Nadzorczej,
- Leszek Stypułkowski – Członek Rady Nadzorczej,
- Katarzyna Woźnicka – Członek Rady Nadzorczej (od 1 marca 2016 r.).

W okresie objętym niniejszym Raportem Grupa prowadziła działalność w następujących obszarach:

- emisja TV kanałów Kino Polska, Kino Polska Muzyka, kanałów filmowych FilmBox i kanałów tematycznych (w tym również sprzedaż czasu reklamowego),
- produkcja kanałów telewizyjnych,
- sprzedaż praw licencyjnych,
- pozostałe (m.in. telesprzedaż, VOD, cyfryzacja i archiwizacja, sprzedaż DVD).

Na dzień zatwierdzenia niniejszego Raportu Grupa Kapitałowa Emitenta składa się z następujących podmiotów:

- 1) „Kino Polska TV” Spółka Akcyjna – jednostka dominująca – zarejestrowana w rejestrze przedsiębiorców prowadzonym przez Sąd Rejonowy dla m.st. Warszawy XIII Wydział Gospodarczy KRS pod numerem 0000363674, o kapitale zakładowym wynoszącym 1 982 140,40 zł, dzielącym się na 19 821 404 akcji zwykłych na okaziciela o wartości nominalnej 0,10 zł każda;
- 2) Cyfrowe Repozytorium Filmowe Spółka z ograniczoną odpowiedzialnością („CRF”) – jednostka zależna – zarejestrowana w rejestrze przedsiębiorców prowadzonym przez Sąd Rejonowy dla m.st. Warszawy XIII Wydział Gospodarczy KRS pod nr 0000344814, o kapitale zakładowym wynoszącym 7 500,00 zł, Emitent posiada 150 udziałów Cyfrowego Repozytorium Filmowego Spółki z ograniczoną odpowiedzialnością o wartości nominalnej 50,00 zł każdy, co stanowi 100% głosów na zgromadzeniu wspólników oraz 100% udziału w kapitale zakładowym tej spółki;
- 3) KPTV Media Spółka z ograniczoną odpowiedzialnością („KPTV Media”) – jednostka zależna – zarejestrowana przez Sąd Rejonowy dla m.st. Warszawy w Warszawie, XII Wydział Gospodarczy Krajowego Rejestru Sądowego pod numerem KRS: 0000429756, o kapitale zakładowym 5 000,00 zł. Emitent posiada 100 udziałów o wartości nominalnej 50,00 zł każdy, co stanowi 100% głosów na zgromadzeniu wspólników oraz 100% udziału w kapitale zakładowym tej spółki;
- 4) Cable Television Networks & Partners sp. z o.o. („CTN&P”) – jednostka zależna – zarejestrowana przez Sąd Rejonowy dla m.st. Warszawy w Warszawie, XII Wydział Gospodarczy Krajowego Rejestru Sądowego pod numerem KRS: 0000378839, o kapitale zakładowym 39 250,00 zł. Emitent posiada łącznie, w sposób bezpośredni i pośredni poprzez spółkę zależną ENEZAG 3 Sp. z o.o., 549 udziałów o wartości nominalnej 50,00 zł każdy, co stanowi 70% głosów na zgromadzeniu wspólników oraz 70% udziałów w kapitale zakładowym tej spółki;
- 5) ENEZAG 3 Sp. z o.o. („Enezag”) – jednostka zależna – wpisana do rejestru handlowego prowadzonego przez Sąd Rejonowy dla m.st. Warszawy w Warszawie, XIII Wydział Gospodarczy Krajowego Rejestru Sądowego pod numerem KRS: 0000574291, o kapitale zakładowym 5 000,00 zł. Emitent posiada 100 udziałów o wartości nominalnej 50,00 zł każdy, co stanowi 100% głosów na zgromadzeniu wspólników oraz 100% udziału w kapitale zakładowym tej spółki;
- 6) Filmbox International Ltd. – jednostka zależna – wpisana do rejestru handlowego prowadzonego przez Companies House pod nr 06931548 w Londynie, o kapitale zakładowym 3 350 000,00 funtów, Emitent posiada 3 350 000 udziałów o wartości nominalnej 1,00 funt każdy, co stanowi 100% głosów na walnym zgromadzeniu oraz 100% udziału w kapitale zakładowym tej spółki.

Spółka Filmbox International Ltd. jest bezpośrednim udziałowcem w następujących spółkach:

1. SPI International Magyarorszag, Kft. (Budapeszt, Węgry) – 100% udziałów,
2. Help Film s.r.o. (Praga, Czechy) – 100% udziałów,
3. Help Film Slovakia s.r.o. (Bratysława, Słowacja) – 100% udziałów.

Śródrocznym skróconym skonsolidowanym sprawozdaniem finansowym Grupy Kapitałowej Kino Polska TV S.A. za okres 3 i 9 miesięcy zakończony 30 września 2016 r. zostały objęte następujące podmioty:

- Kino Polska TV S.A.,
- Cyfrowe Repozytorium Filmowe Sp. z o.o.,
- KPTV Media Sp. z o.o.,
- TV Okazje Sp. z o.o. (do 26 lutego 2016 r.),
- Cable Television Networks & Partners sp. z o.o. (od 17 czerwca 2016 r.),
- ENEZAG 3 Sp. z o.o. (od 2 września 2016 r.),
- Filmbox International Ltd.,
- Help Film s.r.o.,
- Help Film Slovakia s.r.o.,
- SPI International Magyarorszag, Kft.

Śródrocznym skróconym skonsolidowanym sprawozdaniem finansowym Grupy Kapitałowej Kino Polska TV S.A. za okres 3 i 9 miesięcy zakończony 30 września 2015 r. zostały objęte następujące podmioty:

- Kino Polska TV S.A.,
- Cyfrowe Repozytorium Filmowe Sp. z o.o.,
- KPTV Media Sp. z o.o.,
- Kino Polska Program Sp. z o.o. w likwidacji – prezentowana jako działalność zaniechana,
- TV Okazje Sp. z o.o.,
- TV Offers s.r.o.,
- Filmbox International Ltd.,
- Help Film s.r.o.,
- Help Film Slovakia s.r.o.,
- SPI International Magyarorszag, Kft.

23 maja 2016 r., zgodnie z zapisami umowy inwestycyjnej zawartej w dniu 18 października 2015 r. („Umowa inwestycyjna”) z Polską Fundacją Wspierania Rozwoju Komunikacji Elektronicznej „PIKSEL” („Fundacja”), Zarząd Emitenta przyjął w imieniu Spółki ofertę objęcia 385 nowych udziałów w podwyższonym kapitale zakładowym spółki Cable Television Networks & Partners sp. z o.o.

Sąd Rejonowy dla m.st. Warszawy w Warszawie, XII Wydział Gospodarczy Krajowego Rejestru Sądowego zarejestrował zmianę wysokości kapitału zakładowego CTN&P w dniu 17 czerwca 2016 r.

Po dokonaniu powyższej zmiany kapitał zakładowy CTN&P wynosi 39 250,00 zł i dzieli się 785 udziałów. Na dzień rejestracji zmiany kapitału CTN&P 385 udziałów stanowiących 49% w kapitale zakładowym tej spółki posiadał Emitent, a 400 udziałów CTN&P stanowiących 51% udziałów w kapitale zakładowym posiadała Fundacja.

Zapisy umowy spółki CTN&P zagwarantowały Emitentowi kontrolę nad CTN&P od dnia rejestracji podwyższenia kapitału zakładowego CTN&P oraz rejestracji zmian umowy spółki, tj. w dniu 17 czerwca 2016 r.

2 września 2016 r. Emitent nabył 100 udziałów w ENEZAG 3 Sp. z o.o., o wartości nominalnej 50 zł każdy, za łączną kwotę 5 000,00 zł. Nabyte udziały stanowią 100% kapitału zakładowego tej spółki.

W dniu 5 września 2016 r. ENEZAG 3 Sp. z o.o. nabyła od Polskiej Fundacji Wspierania Rozwoju Komunikacji Elektronicznej „PIKSEL” 164 udziały stanowiące 21% w kapitale zakładowym CTN&P za cenę 10 000 000,00 zł.

Na dzień sporządzenia niniejszego Raportu Emitent posiada zatem łącznie, w sposób bezpośredni i pośredni, 70% udziałów w kapitale zakładowym CTN&P.

3 listopada 2016 r. został uzgodniony plan połączenia spółek zależnych Emitenta – KPTV Media Sp. z o.o. („Spółka przejmująca”) i ENEZAG 3 Sp. z o.o. („Spółka przejmowana”). Połączenie spółek zostanie przeprowadzone na podstawie art. 492 § 1 pkt 1 Kodeksu spółek handlowych poprzez przeniesienie całego majątku spółki Enezag do spółki KPTV Media, w zamian za udziały w podwyższonym kapitale zakładowym Spółki przejmującej, które zostaną wydane wspólnikowi Spółki przejmowanej - tj. Kino Polska TV S.A. W wyniku połączenia Spółka przejmowana przestanie istnieć.

26 lutego 2016 r. nastąpiło przeniesienie własności udziałów TV Okazje Sp. z o.o. („TV Okazje”) pomiędzy Emitentem a Pure Media Corporations Ltd. („Pure Media” – podmiot nie powiązany z Grupą). Przedmiotem sprzedaży przez Spółkę na rzecz Pure Media było 80 udziałów TV Okazje stanowiących łącznie 80% kapitału zakładowego spółki. Cena sprzedaży udziałów TV Okazje wyniosła 59 500,00 zł. Po realizacji transakcji Emitent nie posiada żadnych udziałów TV Okazje (nota 11 do Śródrocznego skróconego skonsolidowanego sprawozdania finansowego).

W związku z powyższymi zmianami, na dzień 30 września 2016 r. w skład Grupy wchodziły następujące podmioty:

- Kino Polska TV S.A. (Polska) – jednostka dominująca,
- Cyfrowe Repozytorium Filmowe Sp. z o.o. (Polska) – jednostka zależna,
- KPTV Media Sp. z o.o. (Polska) – jednostka zależna,
- Cable Television Networks & Partners sp. z o.o. (Polska) – jednostka zależna,
- ENEZAG 3 Sp. z o.o. – jednostka zależna,
- Filmbox International Ltd. (Wielka Brytania) – jednostka zależna,
 - Help Film s.r.o. (Czechy) – jednostka pośrednio zależna,
 - Help Film Slovakia s.r.o. (Słowacja) – jednostka pośrednio zależna,
 - SPI International Magyarorszag, Kft. (Węgry) – jednostka pośrednio zależna.

2. Wybrane skonsolidowane dane finansowe Grupy Kapitałowej Kino Polska TV S.A.

Wybrane dane finansowe		9 miesięcy zakończonych 30 września 2016 r. (niebadane)	9 miesięcy zakończonych 30 września 2015 r. (przekształcone*, niebadane)	9 miesięcy zakończonych 30 września 2016 r. (niebadane)	9 miesięcy zakończonych 30 września 2015 r. (przekształcone*, niebadane)
		w tys. zł		w tys. EUR	
I	Przychody ze sprzedaży	82 748	79 211	18 941	18 131
II	Zysk z działalności operacyjnej	14 699	17 482	3 365	4 002
III	Zysk przed opodatkowaniem (brutto)	14 531	17 600	3 326	4 029
IV	Całkowite dochody ogółem	12 481	14 578	2 857	3 337
V	Średnio ważona liczba akcji (liczba nie w tysiącach)	19 821 404	19 821 404	19 821 404	19 821 404
VI	Liczba akcji własnych (liczba nie w tysiącach)	-	-	-	-
VII	Zysk netto na akcję przypisany właścicielom jednostki dominującej (nie w tysiącach)	0,65	0,73	0,15	0,17
VIII	Środki pieniężne netto z działalności operacyjnej	16 818	15 139	3 850	3 465
IX	Środki pieniężne netto z działalności inwestycyjnej	(5 210)	(2 595)	(1 193)	(594)
X	Środki pieniężne netto z działalności finansowej	(7 891)	(23 830)	(1 806)	(5 455)
XI	Środki pieniężne i ich ekwiwalenty na koniec okresu	10 897	10 636	2 494	2 435
		<i>Stan na 30 września 2016 r. (niebadane)</i>	<i>Stan na 31 grudnia 2015 r.</i>	<i>Stan na 30 września 2016 r. (niebadane)</i>	<i>Stan na 31 grudnia 2015 r.</i>
		w tys. zł		w tys. EUR	
XII	Aktywa trwałe	81 383	43 959	18 874	10 195
XIII	Aktywa obrotowe	43 830	52 649	10 165	12 210
XIV	Aktywa razem	126 078	97 472	29 239	22 605
XV	Zobowiązania długoterminowe	37 323	1 262	8 656	293
XVI	Zobowiązania krótkoterminowe	24 799	24 067	5 751	5 581
XVII	Kapitał własny	63 956	70 838	14 832	16 428
XVIII	Kapitał zakładowy	1 982	1 982	460	460

* Grupa dokonała przekształcenia danych porównawczych w Śródrocznym skróconym skonsolidowanym sprawozdaniu finansowym za okres 3 i 9 miesięcy zakończony 30 września 2015 r. w wyniku zaklasyfikowania części działalności jako działalność zaniechaną oraz zmian prezentacji. Przyczyny i skutki wprowadzonych zmian opisano szczegółowo w nocie 3 do Śródrocznego skróconego skonsolidowanego sprawozdania finansowego Grupy Kapitałowej Kino Polska TV S.A. za okres 3 i 9 miesięcy zakończony 30 września 2016 r.

Powyższe dane finansowe zostały przeliczone na EUR według następujących zasad:

- pozycje aktywów i pasywów - według średniego kursu określonego przez Narodowy Bank Polski obowiązujący na dzień 30 września 2016 r. – 4,3120 zł/EUR;
- pozycje sprawozdania z całkowitych dochodów oraz sprawozdania z przepływów pieniężnych - według kursu średniego, liczonego jako średnia arytmetyczna kursów obowiązujących na ostatni dzień każdego miesiąca w okresie 1 stycznia 2016 r. - 30 września 2016 r. określonych przez Narodowy Bank Polski - 4,3688 zł/EUR.

3. Wybrane jednostkowe dane finansowe Kino Polska TV S.A.

Wybrane dane finansowe		9 miesięcy zakończonych 30 września 2016 r. (niebadane)	9 miesięcy zakończonych 30 września 2015 r. (przekształcone*, niebadane)	9 miesięcy zakończonych 30 września 2016 r. (niebadane)	9 miesięcy zakończonych 30 września 2015 r. (przekształcone*, niebadane)
		w tys. zł		w tys. EUR	
I	Przychody ze sprzedaży	87 745	76 990	20 084	17 623
II	Zysk z działalności operacyjnej	19 717	16 402	4 513	3 754
III	Zysk przed opodatkowaniem (brutto)	19 449	16 177	4 452	3 703
IV	Całkowite dochody ogółem	16 560	14 150	3 791	3 239
V	Średnio ważona liczba akcji (liczba nie w tysiącach)	19 821 404	19 821 404	19 821 404	19 821 404
VI	Liczba akcji własnych (liczba nie w tysiącach)	-	-	-	-
VII	Zysk netto na akcję przypisany właścicielom jednostki dominującej (nie w tysiącach)	0,84	0,71	0,19	0,16
VIII	Środki pieniężne netto z działalności operacyjnej	21 670	15 800	4 960	3 617
IX	Środki pieniężne netto z działalności inwestycyjnej	(9 548)	3 573	(2 185)	818
X	Środki pieniężne netto z działalności finansowej	(13 619)	(29 258)	(3 117)	(6 697)
XI	Środki pieniężne i ich ekwiwalenty na koniec okresu	1 052	7 390	241	1 692
		Stan na 30 września 2016 r. (niebadane)	Stan na 31 grudnia 2015 r.	Stan na 30 września 2016 r. (niebadane)	Stan na 31 grudnia 2015 r.
		w tys. zł		w tys. EUR	
XII	Aktywa trwałe	192 237	171 817	44 582	39 846
XIII	Aktywa obrotowe	41 410	54 281	9 603	12 588
XIV	Aktywa razem	233 647	227 598	54 185	52 782
XV	Zobowiązania długoterminowe	26 275	17 245	6 093	3 999
XVI	Zobowiązania krótkoterminowe	28 428	28 148	6 593	6 528
XVII	Kapitał własny	178 944	182 205	41 499	42 255
XVIII	Kapitał zakładowy	1 982	1 982	460	460

* Spółka dokonała przekształcenia danych porównawczych w Kwartalnej informacji finansowej za okres 3 i 9 miesięcy zakończony 30 września 2015 r. (tylko w jednostkowym sprawozdaniu z przepływów pieniężnych) w wyniku zmiany prezentacji. Przyczyny i skutki wprowadzonych zmian opisano szczegółowo w nocie 3 do Kwartalnej informacji finansowej Kino Polska TV S.A. za okres 3 i 9 miesięcy zakończony 30 września 2016 r.

Powyższe dane finansowe zostały przeliczone na EUR według następujących zasad:

- pozycje aktywów i pasywów - według średniego kursu określonego przez Narodowy Bank Polski obowiązujący na dzień 30 września 2016 r. - 4,3120 zł/EUR;
- pozycje sprawozdania z całkowitych dochodów oraz sprawozdania z przepływów pieniężnych - według kursu średniego, liczonego jako średnia arytmetyczna kursów obowiązujących na ostatni dzień każdego miesiąca w okresie 1 stycznia 2016 r. - 30 września 2016 r. określonych przez Narodowy Bank Polski - 4,3688 zł/EUR.

4. Zwięzły opis istotnych dokonań lub niepowodzeń Grupy Kapitałowej Emitenta w okresie, którego dotyczy Raport, wraz z wykazem najważniejszych zdarzeń dotyczących Emitenta i jego Grupy Kapitałowej.

4.1 Nabycie udziałów w kapitale zakładowym Cable Television Networks & Partners Sp. z o.o.

W dniu 5 września 2016 r. ENEZAG 3 Sp. z o.o. nabyła od Polskiej Fundacji Wspierania Rozwoju Komunikacji Elektronicznej „PIKSEL” 164 udziały stanowiące 21% w kapitale zakładowym CTN&P za cenę 10 000 000,00 zł.

Zgodnie z postanowieniami umownymi, własność powyższych udziałów przeszła na spółkę zależną Emitenta w momencie zaksięgowania wskazanej wyżej kwoty na rachunku bankowym Fundacji, tj. w dniu 5 września 2016 r. (raport bieżący nr 25/2016).

4.2 Umowa inwestycyjna pomiędzy Kino Polska TV S.A. a Polską Fundacją Wspierania Rozwoju Komunikacji Elektronicznej „PIKSEL”

Utrzymanie w mocy decyzji w sprawie przyznania koncesji na rozpowszechnianie programu „ZoomTV” w ramach multipleksu ósmego

18 marca 2016 r. Emitent powziął informację o otrzymaniu przez CTN&P ostatecznej decyzji („Decyzja”) Krajowej Rady Radiofonii i Telewizji („KRRiT”) utrzymującej w mocy decyzję Przewodniczącego KRRiT nr 629/2015-T z dnia 29 grudnia 2015 r. w sprawie udzielenia CTN&P koncesji na rozpowszechnianie programu telewizyjnego o charakterze uniwersalnym, prezentującego aktualne wydarzenia z różnych stron Polski, a także zawierającego audycje poświęcone idei samorządności i funkcjonowaniu lokalnych społeczności, edukacji obywatelskiej oraz poświęcone różnorodnym działaniom na rzecz interesu publicznego w warunkach pluralizmu poglądów politycznych („Koncesja”), w sygnale multipleksu ósmego.

Doręczenie CTN&P wspomnianej wyżej Decyzji stanowiło spełnienie jednego z warunków zawieszających wskazanych w Umowie inwestycyjnej.

Spółka poinformowała o powyższym raporcie bieżącym nr 12/2016.

Wejście w życie Umowy inwestycyjnej pomiędzy Kino Polska TV S.A. a Polską Fundacją Wspierania Rozwoju Komunikacji Elektronicznej „PIKSEL”

29 marca 2016 r. spełnił się ostatni warunek zawieszający wskazany w Umowie inwestycyjnej zawartej w dniu 18 października 2015 r. pomiędzy Spółką a Fundacją polegający na złożeniu przez Fundację stosownego oświadczenia wymaganego Umową inwestycyjną. Podstawowe warunki Umowy Inwestycyjnej zostały przedstawione w raporcie bieżącym nr 21/2015 opublikowanym przez Emitenta w dniu 19 października 2015 r.

W związku z powyższym, Umowa inwestycyjna weszła w życie w dniu 29 marca 2016 r., o czym Spółka poinformowała raportem bieżącym nr 13/2016.

Przyjęcie przez Kino Polska TV S.A. oferty objęcia nowych udziałów CTN&P

23 maja 2016 r., zgodnie z zapisami Umowy inwestycyjnej zawartej w dniu 18 października 2015 r. z Polską Fundacją Wspierania Rozwoju Komunikacji Elektronicznej „PIKSEL” Zarząd Emitenta przyjął w imieniu Spółki ofertę objęcia 385 nowych udziałów („Udziały”) w podwyższonym kapitale zakładowym CTN&P.

W zamian za obejmowane Udziały Emitent zobowiązał się wnieść wkład pieniężny w kwocie 10 000 001,50 zł, na rachunek bankowy CTN&P, w terminie do 30 maja 2016 r., o czym Spółka poinformowała raportem bieżącym nr 19/2016.

Rejestracja zmiany wysokości kapitału zakładowego spółki Cable Television Networks & Partners Sp. z o.o.

21 czerwca 2016 r. Emitent powziął informację o dokonaniu w dniu 17 czerwca 2016 r. przez Sąd Rejonowy dla m.st. Warszawy w Warszawie, XII Wydział Gospodarczy Krajowego Rejestru Sądowego rejestracji zmiany wysokości kapitału zakładowego CTN&P.

Po dokonaniu powyższej zmiany kapitał zakładowy CTN&P wynosi 39 250,00 zł i dzieli się 785 udziałów z czego 385 udziałów stanowiących 49% w kapitale zakładowym CTN&P posiadał Emitent, a 400 udziałów CTN&P stanowiących 51% udziałów w kapitale zakładowym posiadała Fundacja, o czym Spółka poinformowała raportem bieżącym nr 22/2016.

4.3 Prognoza wyników finansowych Grupy na rok 2016

11 lipca 2016 r. Zarząd Spółki przedstawił następującą prognozę finansową Grupy Kapitałowej Kino Polska TV S.A. na rok 2016:

- przychody ze sprzedaży ogółem – 115 mln zł,
- EBITDA – 50 mln zł.

Grupa definiuje EBITDA jako zysk z działalności operacyjnej skorygowany o amortyzację i utratę wartości środków trwałych, wartości niematerialnych i aktywów programowych oraz udział w wyniku Stopklatka S.A.

Ponadto w kalkulacji EBITDA eliminowane są różnice kursowe i koszty odsetek budżetowych oraz ujmowane są przychody z tytułu otrzymanych odsetek. EBITDA nie jest zdefiniowana przez MSSF UE i może być wyliczana przez inne podmioty w odmienny sposób.

Wskazane wyżej wyniki nie uwzględniały ewentualnego rozpoczęcia naziemnego nadawania kanału Zoom TV pod koniec bieżącego roku.

Powyższa prognoza została zatwierdzona uchwałą Zarządu Emitenta z dnia 11 lipca 2016 r. (raport bieżący nr 23/2016).

4.4. Umowy istotne

Wypowiedzenie umowy zawartej z Bankiem Polska Kasa Opieki S.A.

30 maja 2016 r. Zarząd Spółki wypowiedział („Wypowiedzenie”) umowę nr 3/2008 kredytu w rachunku bieżącym („Umowa”) zawartą w dniu 10 kwietnia 2008 r. pomiędzy Emitentem a Bankiem Polska Kasa Opieki S.A.

Przyczyną złożonego przez Spółkę Wypowiedzenia był zamiar nawiązania współpracy z innym podmiotem sektora bankowego. Rozwiązanie Umowy nastąpiło z dniem 29 czerwca 2016 r.

Spółka nie przewiduje żadnych istotnych skutków finansowych wynikających z rozwiązania Umowy zarówno dla siebie jak i dla jednostek zależnych, o czym Emitent poinformował w raporcie bieżącym nr 20/2016.

Zawarcie umowy pomiędzy Spółką a Bankiem Zachodnim WBK S.A.

W dniu 8 czerwca 2016 r. została zawarta umowa o MultiLinie („Umowa”) z Bankiem Zachodnim WBK S.A. („Bank”).

Na podstawie Umowy Bank zobowiązał się wobec Spółki do świadczenia usługi w postaci kredytu w rachunku bieżącym z przeznaczeniem na finansowanie bieżącej działalności gospodarczej Emitenta oraz linii gwarancyjnej do łącznej wysokości 30 000 000,00 zł.

W ramach wskazanej wyżej kwoty ustalona została wartość limitu gwarancyjnego do kwoty 1 000 000,00 zł.

Zgodnie z postanowieniami Umowy, termin spłaty kredytu w rachunku bieżącym upływa w dniu 8 czerwca 2018 r.

Oprocentowanie kredytu w rachunku bieżącym jest zmienne, ustalone na bazie stawki WIBOR 1M z każdego dnia plus marża Banku.

Prawne zabezpieczenie spłaty Kredytu stanowią:

- złożony przez Spółkę do dyspozycji Banku weksel in blanco,
- oświadczenie o poddaniu się przez Emitenta egzekucji w trybie art. 777 Kodeksu postępowania cywilnego,
- udzielenie Bankowi pełnomocnictwa do dysponowania środkami pieniężnymi na rachunkach bieżących prowadzonych przez Bank,
- cesja wierzytelności z umów handlowych.

W Umowie nie zostały zawarte postanowienia dotyczące kar umownych, które mogą przekroczyć równowartość co najmniej 10% wartości Umowy lub wyrażoną w złotych równowartość 200.000,00 euro.

Jako kryterium uznania niniejszej Umowy za znaczącą przyjęto fakt, że jej łączna szacowana wartość w okresie przewidywanego obowiązywania może przekroczyć 10% kapitałów własnych Kino Polska TV S.A. (raport bieżący nr 21/2016).

Zawarcie umowy znaczącej z Polsat Media Biuro Reklamy Spółka z ograniczoną odpowiedzialnością Sp. k.

W dniu 3 marca 2016 r. zawarta została umowa znacząca o współpracy („Umowa o współpracy”) pomiędzy Emitentem a Polsat Media Biuro Reklamy Spółka z ograniczoną odpowiedzialnością Sp.k. („Polsat Media”).

Na podstawie niniejszej Umowy o współpracy Polsat Media świadczy dla Emitenta na zasadzie wyłączności usługi pozyskiwania reklam dla kanałów z portfolio Grupy Kapitałowej Kino Polska TV S.A., tj. Kino Polska, Kino Polska Muzyka i Filmbox („Programy”).

Zgodnie z postanowieniami Umowy o współpracy, za naruszenie wyłączności nie będzie uważane pozyskiwanie reklam bezpośrednio przez Spółkę w ramach:

- umów barterowych i akcji specjalnych, w których świadczeniem wzajemnym będą usługi reklamowe lub promocyjne kontrahenta w wysokości do 5% czasu reklamowego w danym miesiącu,
- umów z tzw. operatorami platform cyfrowych i sieciami kablowymi oraz innymi podmiotami, w których świadczenie wzajemne polegać będzie na rozprowadzaniu Programów,
- umów dotyczących telesprzedaży.

Polsat Media ma prawo do zawierania z osobami trzecimi w imieniu własnym umów dotyczących emisji reklam w Programach, z uwzględnieniem warunków koncesji, na podstawie której nadawane są Programy oraz innych bezwzględnie obowiązujących w tym zakresie przepisów.

Wynagrodzenie Spółki z tytułu niniejszej Umowy o współpracy stanowią wpływy z reklam pomniejszone o ustaloną na warunkach rynkowych marżę Polsat Media.

Umowa o współpracy została zawarta na czas określony i obowiązuje do 31 grudnia 2017 r.

Strony Umowy o współpracy zobowiązały się nie ujawniać jej treści osobom trzecim bez uzyskania zgody drugiej strony, za wyjątkiem współpracowników i pracowników, którzy odpowiedzialni będą za wykonanie Umowy o współpracy, polecenia Sądu lub innego uprawnionego organu oraz biegłemu rewidentowi pod rygorem zapłaty kary umownej w wysokości 100 000,00 zł. Zapłata kar umownych nie wyłącza uprawnienia do dochodzenia roszczeń odszkodowawczych przekraczających wysokość tych kar.

Jako kryterium uznania Umowy o współpracy za znaczącą przyjęto fakt, że jej łączna szacowana wartość w okresie przewidywanego obowiązywania może przekroczyć 10% kapitałów własnych Spółki (raport bieżący nr 10/2016).

Aneks do umowy znaczącej

W dniu 29 lutego 2016 r. Spółka powzięła informację o podpisaniu aneksu („Aneks”) do umowy znaczącej zawartej pomiędzy Emitentem a UPC Polska Sp. z o.o. („UPC”, „Operator”) z dnia 10 stycznia 2008 r. („Umowa UPC”).

Przedmiotem Aneksu jest przedłużenie okresu obowiązywania Umowy UPC do 28 lutego 2019 r., po upływie którego podlegać będzie ona automatycznemu przedłużeniu na kolejne jednoroczne okresy, chyba że jedna ze stron przekaże drugiej stronie pisemne oświadczenie o wypowiedzeniu Umowy UPC. Pisemne oświadczenie

o wypowiedzeniu Umowy UPC strona powinna złożyć przynajmniej na 3 miesiące przed końcem aktualnego okresu obowiązywania, chyba że nastąpi jej wcześniejsze rozwiązanie na warunkach określonych w niniejszej Umowie UPC.

Na podstawie przedmiotowej Umowy UPC, Operator otrzymał niewyłączną licencję do:

- reemisji kanału Kino Polska („Kanał”) w formacie analogowym lub cyfrowym w sieciach kablowych Operatora do abonentów, którym przysługuje prawo do odbioru Kanału, łącznie z prawami digitalizacji, kompresji, kodowania, multipleksowania i przystosowania sygnału Kanału w każdy inny sposób niezbędny do korzystania z praw przyznanych Operatorowi.
- publicznego udostępniania Kanału w miejscu i czasie wybranym przez abonenta w ramach dystrybucji internetowej Kanału na terytorium Polski w celu umożliwienia abonentom korzystania z usług interaktywnych oraz oglądania programów telewizyjnych w szczególności na komputerach stacjonarnych, telefonach komórkowych, tabletach oraz innych urządzeniach przenośnych.

UPC ma również prawo do udostępniania swoim abonentom usług Network PVR lub Replay TV w zakresie Kanału, polegających na udostępnianiu abonentom kopii emitowanych audycji lub programów w wybranym przez abonenta miejscu i czasie.

W zamian za wyżej opisane prawa Spółce przysługuje ustalone na warunkach rynkowych miesięczne wynagrodzenie, uzależnione od liczby abonentów Kanału, pozyskanych zgodnie z Umową UPC.

Aneks nie zawiera zastrzeżenia dotyczącego warunku lub terminu, jak również postanowień dotyczących kar umownych, które mogą przekroczyć równowartość co najmniej 10% wartości Umowy UPC lub wyrażoną w złotych równowartość 200 000 euro.

Jako kryterium uznania niniejszego Aneksu za znaczący przyjęto fakt, że w okresie jego obowiązywania wartość przedmiotowej Umowy UPC, może przekroczyć 10% kapitałów własnych Emitenta (raport bieżący nr 6/2016).

Zawarcie umowy sprzedaży udziałów TV Okazje Sp. z o.o.

W dniu 26 lutego 2016 r. nastąpiło przeniesienie własności udziałów TV Okazje Sp. z o.o. pomiędzy Emitentem a Pure Media Corporations Ltd. Przedmiotem sprzedaży przez Spółkę na rzecz Pure Media było 80 udziałów TV Okazje stanowiących łącznie 80% jej kapitału zakładowego. Cena sprzedaży udziałów spółki wyniosła 59 500,00 zł. Po realizacji transakcji Emitent nie posiada żadnych udziałów TV Okazje (raport bieżący nr 5/2016).

4.5 Walne Zgromadzenia

Zwyczajne Walne Zgromadzenie

W dniu 16 maja 2016 r. odbyło się Zwyczajne Walne Zgromadzenie Kino Polska TV S.A. („ZWZ”), podczas którego podjęto uchwały w przedmiocie:

- zatwierdzenia sprawozdania Zarządu z działalności Spółki oraz sprawozdania finansowego zgodnego z Międzynarodowymi Standardami Sprawozdawczości Finansowej Kino Polska TV S.A. za rok obrotowy zakończony 31 grudnia 2015 r.,
- zatwierdzenia sprawozdania Zarządu z działalności Grupy Kapitałowej oraz skonsolidowanego sprawozdania finansowego zgodnego z Międzynarodowymi Standardami Sprawozdawczości Finansowej Grupy Kapitałowej Kino Polska TV S.A. za rok obrotowy zakończony dnia 31 grudnia 2015 r;
- podziału zysku za rok 2015 i lata ubiegłe,
- udzielenia członkom Zarządu oraz członkom Rady Nadzorczej absolutorium z wykonania przez nich obowiązków w roku 2015,

o czym Emitent informował w raporcie bieżącym nr 16/2016.

Dywidenda za rok 2015

16 maja 2016 r. Zwyczajne Walne Zgromadzenie Kino Polska TV S.A. podjęło uchwałę w sprawie podziału zysku netto Spółki za rok obrotowy zakończony 31 grudnia 2015 r. oraz zysku z lat ubiegłych w łącznej wysokości 19 821 404,00 zł w następujący sposób:

- zysk netto Emitenta za rok obrotowy zakończony 31 grudnia 2015 r. w wysokości 17 347 694,97 zł przeznaczono do podziału wśród akcjonariuszy Spółki poprzez wypłatę dywidendy,
- kwotę 2 473 709,03 zł przeniesiono z kapitału zapasowego Emitenta, utworzonego z zysku z lat ubiegłych i przeznaczono do podziału wśród akcjonariuszy Spółki poprzez wypłatę dywidendy.

Dywidenda dla akcjonariuszy Emitenta za rok 2015 i lata ubiegłe wyniosła 1,00 zł brutto na jedną akcję Kino Polska TV S.A.

Do dywidendy uprawnieni byli akcjonariusze, którym przysługiwały akcje Spółki w dniu 6 czerwca 2016 r. ("Dzień dywidendy").

Dzień wypłaty dywidendy ustalono na 20 czerwca 2016 r. (dywidenda została wypłacona we wskazanym terminie).

Liczba akcji objętych dywidendą: 19 821 404 (raport bieżący nr 18/2016).

4.6 Zmiany w składzie Rady Nadzorczej

14 stycznia 2016 r. Pani Berrin Avcilar złożyła rezygnację z pełnienia przez nią funkcji Członka Rady Nadzorczej Spółki ze skutkiem na dzień 14 stycznia 2016 r., o czym Emitent poinformował raportem bieżącym nr 3/2016. Pani Berrin Avcilar nie podała przyczyn złożenia niniejszej rezygnacji.

W dniu 1 marca 2016 r. odbyło się Nadzwyczajne Walne Zgromadzenie Kino Polska TV S.A. („NWZ”), podczas którego podjęto uchwałę w sprawie zmiany w składzie Rady Nadzorczej Spółki. NWZ powołało Panią Katarzynę Woźnicką do Rady Nadzorczej Spółki na wspólną kadencję, o czym Emitent poinformował raportem bieżącym nr 8/2016. Treść uchwały w sprawie powołania Członka Rady Nadzorczej stanowiła załącznik do raportu bieżącego nr 7/2016.

4.7 Cooperatieve SPI International U.A. i SPI International B.V. rozważają strategiczne opcje dotyczące większościowego pakietu akcji w Kino Polska TV S.A.

W dniu 11 stycznia 2016 r. Emitent otrzymał list intencyjny od Cooperatieve SPI International U.A. i SPI International B.V. w sprawie opcji strategicznych (tłumaczenie z języka angielskiego):

„W imieniu: 1. Cooperatieve International SPI U.A. z siedzibą przy Laan Copes van Cattenburch 58, kod pocztowy 2585 GC, Haga, Holandia ("CISPI"); i 2. SPI International BV z siedzibą przy Laan Copes van Cattenburch 58, kod pocztowy 2585 GC, Haga, Holandia ("SPI" i wraz z CISPI, "Właściciele"), odpowiednio, pośredni i bezpośredni akcjonariusze Kino Polska TV S.A., z siedzibą w Warszawie, ul. Puławska 61, 02-595 Warszawa ("Spółka", a wraz ze spółkami zależnymi "Grupa"), pragniemy poinformować, że w interesie dalszego rozwoju Grupy na całym świecie, Właściciele rozpoczęli przegląd opcji strategicznych dostępnych dla Właścicieli i analizę możliwości przyspieszenia rozwoju Grupy na dotychczasowych rynkach medialnych w Polsce, Europie Środkowej i Wschodniej, a także na całym świecie (dalej "Analiza Strategiczna"). W związku z prowadzeniem Analizy Strategicznej, Właściciele pragną omówić ze Spółką jej dalszy rozwój, w tym możliwość zainteresowania inwestycjami mniejszościowymi w Spółkę przez nowego partnera strategicznego lub finansowego, sprzedaż pakietu większościowego akcji Spółki podmiotowi trzeciemu, potencjalnym połączeniem Spółki z inwestorem strategicznym lub jego podmiotem zależnym, i/lub finansowaniem dłużnym Spółki. (...)”

Spółka poinformowała o otrzymaniu powyższego listu raportem bieżącym nr 2/2016.

4.8 Wybrane informacje dotyczące Grupy Kapitałowej Emitenta

Dystrybucja kanałów filmowych marki FilmBox poza granicami Polski

W omawianym okresie bieżącego roku Grupa konsekwentnie rozszerzała obszar dystrybucji kanałów filmowych marki FilmBox.

KPTV Media Sp. z o.o.

W trzecim kwartale 2016 r., realizując swoje cele statutowe, KPTV Media Sp. z o.o. kontynuowała świadczenie usług produkcyjnych i telekomunikacyjnych dla podmiotów powiązanych m.in. Filmbox International Ltd., Kino Polska TV S.A. i Stopklatka S.A. Usługi te, obejmujące zwłaszcza produkcję kanałów telewizyjnych w zakresie pozyskiwania i kontroli materiałów, utrzymywania infrastruktury postprodukcyjnej, emisyjnej i transportowej, a także dzierżawę pojemności satelitarnej, na poziomie operacyjnym świadczone były w niezmiennym zakresie.

Cyfrowe Repozytorium Filmowe Sp. z o.o.

W analizowanym okresie bieżącego roku Cyfrowe Repozytorium Filmowe Sp. z o.o. kontynuowała swoją podstawową działalność związaną z rekonstrukcją (m.in. rekonstrukcja serialu „Stawka większa niż życie”), tworzeniem kopii wzorcowych i ich archiwizacją. Ponadto, w trzecim kwartale 2016 r. zakończyły się prace nad wydawnictwem „Wajda”, projektem realizowanym przez CRF w partnerstwie z Polskim Instytutem Sztuki Filmowej.

W ramach działalności repozytoryjnej spółka kontynuowała prace związane z migracją kopii cyfrowych zrekonstruowanych filmów, z będących w zasobach CRF, nośników (taśm magnetycznych) LT04 na nośniki nowszej generacji – LT06.

Cable Television Networks & Partners sp. z o.o.

W trzecim kwartale 2016 r. CTN&P kontynuowała prace związane ze startem kanału Zoom TV. Spółka ta prowadziła również zintensyfikowane działania dotyczące budowania swojej oferty programowej i zasięgu technicznego.

5. Opis czynników i zdarzeń, w tym o nietypowym charakterze, mających istotny wpływ na skrócone sprawozdanie finansowe

Wyniki finansowe Grupy Kapitałowej Kino Polska TV S.A.

<i>Wybrane wielkości ekonomiczno-finansowe</i>	<i>9 miesięcy zakończonych 30 września 2016 r. (niebadane, w tys. zł)</i>	<i>9 miesięcy zakończonych 30 września 2015 r. (przekształcone*, niebadane, w tys. zł)</i>	<i>Zmiana %</i>
Przychody ze sprzedaży z działalności kontynuowanej	82 748	79 211	+5%
Wynik z działalności operacyjnej - działalność kontynuowana	14 699	17 482	-16%
Wynik netto z działalności kontynuowanej	11 358	15 190	-25%
EBITDA¹	35 789	33 459	+7%

* wykaz przeprowadzonych zmian – nota 3 do Śródrocznego skróconego skonsolidowanego sprawozdania finansowego Grupy Kapitałowej Kino Polska TV S.A. za okres 9 miesięcy zakończony 30 września 2016 r.

W okresie 9 miesięcy zakończonym 30 września 2016 r. przychody Grupy Kapitałowej Kino Polska TV S.A. ze sprzedaży wzrosły o 5% w porównaniu do analogicznego okresu roku ubiegłego i wyniosły 82 748 tys. zł. Główny udział we wskazanym wyniku miała sprzedaż kanałów filmowych marki FilmBox i kanałów tematycznych, która w analizowanym okresie 2016 r. wyniosła 48 716 tys. zł (o 12% więcej niż za okres 9 miesięcy zakończony 30 września 2015 r., kiedy to ukształtowała się na poziomie 43 351 tys. zł).

Opisany powyżej wzrost przychodów ze sprzedaży jest wynikiem inwestycji w zakup treści programowych. Będą one miały też odzwierciedlenie w wynikach sprzedażowych w nadchodzących okresach. Wskazane inwestycje spowodowały również spadek zysku na działalności operacyjnej Grupy. W pierwszych 9 miesiącach 2016 r. wyniósł on 14 669 tys. zł wobec 17 482 tys. zł w analogicznym okresie ubiegłego roku.

EBITDA Grupy w okresie styczeń – wrzesień 2016 r. wyniosła 35 789 tys. zł, a więc o 7% więcej niż w pierwszych 9 miesiącach 2015 r.

Wpływ na wyniki finansowe Grupy będą miały również:

- nabycie Cable Television Networks & Partners sp. z o.o., które opisano w notach 4 i 13 do Śródrocznego skróconego skonsolidowanego sprawozdania finansowego oraz w nocie 1 do Kwartalnej informacji finansowej,
- wynik postępowania rozstrzygającego wybór wykonawców w Programie Operacyjnym Polska Cyfrowa (zgodnie z informacjami podanymi w nocie 4 do Śródrocznego skróconego skonsolidowanego sprawozdania finansowego oraz w nocie 4 do Kwartalnej informacji finansowej),
- wdrożenie warunkowego programu wynagrodzeń opartego na akcjach, którym zostali objęci wybrani członkowie kluczowego personelu Grupy (szczegóły zostały podane w notach 4 i 23 do Śródrocznego skróconego skonsolidowanego sprawozdania finansowego oraz w notach 4 i 21 do Kwartalnej informacji finansowej).

¹ Grupa definiuje EBITDA jako zysk z działalności operacyjnej skorygowany o amortyzację i utratę wartości środków trwałych, wartości niematerialnych oraz aktywów programowych, jak również udział w stracie Stopklatka S.A. Ponadto w kalkulacji EBITDA Spółka eliminuje różnice kursowe i koszty odsetek budżetowych oraz ujmuje przychody z tytułu otrzymanych odsetek. EBITDA nie jest definiowana przez MSSF UE i może być wyliczana inaczej przez inne podmioty.

II. ŚRÓDROCZNE SKRÓCONE SKONSOLIDOWANE SPRAWOZDANIE FINANSOWE
GRUPY KAPITAŁOWEJ KINO POLSKA TV S.A.
ZA OKRES 3 I 9 MIESIĘCY ZAKOŃCZONY 30 WRZEŚNIA 2016 R.
SPORZĄDZONE ZGODNIE Z MIĘDZYNARODOWYM STANDARDEM RACHUNKOWOŚCI 34
„ŚRÓDROCZNA SPRAWOZDAWCZOŚĆ FINANSOWA”

**ZATWIERDZENIE ŚRÓDROCZNEGO SKRÓCONEGO SKONSOLIDOWANEGO SPRAWOZDANIA
FINANSOWEGO GRUPY KAPITAŁOWEJ KINO POLSKA TV S.A. ZA OKRES 3 I 9 MIESIĘCY
ZAKOŃCZONY 30 WRZEŚNIA 2016 R. SPORZĄDZONEGO ZGODNIE Z MIĘDZYNARODOWYM
STANDARDEM RACHUNKOWOŚCI 34 „ŚRÓDROCZNA SPRAWOZDAWCZOŚĆ FINANSOWA”**

W dniu 10 listopada 2016 r. Zarząd Kino Polska TV S.A. zatwierdził Śródroczne skrócone skonsolidowane sprawozdanie finansowe Grupy Kapitałowej Kino Polska TV S.A. za okres 3 i 9 miesięcy zakończony 30 września 2016 r. sporządzone zgodnie z Międzynarodowymi Standardem Rachunkowości 34 „Śródroczna sprawozdawczość finansowa”, na które składają się:

Śródroczne skrócone skonsolidowane sprawozdanie z całkowitych dochodów

za okres od dnia 1 stycznia 2016 r. do dnia 30 września 2016 r. wykazujący całkowite dochody ogółem w wysokości: 12 481 tys. zł.

Śródroczne skrócone skonsolidowane sprawozdanie z sytuacji finansowej

na dzień 30 września 2016 r. wykazujący po stronie aktywów i pasywów sumę: 126 078 tys. zł.

Śródroczne skrócone skonsolidowane sprawozdanie z przepływów pieniężnych

za okres od dnia 1 stycznia 2016 r. do dnia 30 września 2016 r. wykazujące zwiększenie środków pieniężnych netto o kwotę: 3 717 tys. zł.

Śródroczne skrócone skonsolidowane sprawozdanie ze zmian w kapitale własnym

za okres od dnia 1 stycznia 2016 r. do dnia 30 września 2016 r. wykazujące zmniejszenie stanu kapitału własnego o kwotę: 6 882 tys. zł.

Noty do Śródrocznego skróconego skonsolidowanego sprawozdania finansowego

Zarząd Kino Polska TV S.A.:

Bogusław Kisielewski

Prezes Zarządu

Berk Uziyel

Członek Zarządu

Marcin Kowalski

Członek Zarządu

Alber Uziyel

Członek Zarządu

Osoba odpowiedzialna za prowadzenie
ksiąg rachunkowych:

Dominika Talaga-Spławska

Główna Księgowa

Warszawa, dn. 10 listopada 2016 r.

1. Śródroczne skrócone skonsolidowane sprawozdanie z całkowitych dochodów

Nota	<i>9 miesięcy zakończonych 30 września 2016 r. (niebadane, w tys. zł)</i>	<i>9 miesięcy zakończonych 30 września 2015 r. (przekształcone*, niebadane, w tys. zł)</i>	<i>3 miesiące zakończone 30 września 2016 r. (niebadane, w tys. zł)</i>	<i>3 miesiące zakończone 30 września 2015 r. (przekształcone*, niebadane, w tys. zł)</i>
Działalność kontynuowana				
Przychody ze sprzedaży produktów i usług	5,6	82 748	79 211	26 615
Koszty operacyjne	6	(68 141)	(58 631)	(22 589)
Pozostałe przychody operacyjne	7	1 145	442	1 023
Pozostałe koszty operacyjne	8	(765)	(2 246)	(179)
Udział w wyniku jednostek wycenianych metodą praw własności	15	(288)	(1 294)	(159)
Zysk na działalności operacyjnej		14 699	17 482	4 711
Przychody finansowe	9	123	206	16
Koszty finansowe	10	(291)	(88)	(239)
Zysk przed opodatkowaniem		14 531	17 600	4 488
Podatek dochodowy		(3 173)	(2 410)	(1 054)
Zysk netto z działalności kontynuowanej		11 358	15 190	3 434
Działalność zaniechana				
Zysk/(strata) z działalności zaniechanej	11	1 471	(875)	(12)
Zysk netto za okres		12 829	14 315	3 422
Zysk/(strata) netto za okres przypisany:				
– właścicielom jednostki dominującej		12 790	14 470	3 422
– udziałowcom niekontrolującym		39	(155)	-
		12 829	14 315	3 422
Pozostałe całkowite dochody/(straty), które zostaną przeniesione do rachunku zysków i strat po spełnieniu określonych warunków:		(348)	263	(226)
Różnice kursowe z przeliczenia jednostek zagranicznych		(348)	263	(226)
Calkowite dochody ogółem		12 481	14 578	3 196
Calkowity dochód ogółem przypisany:				
– właścicielom jednostki dominującej		12 442	14 733	3 196
– udziałowcom niekontrolującym		39	(155)	-
		12 481	14 578	3 196
Zysk na akcję z działalności kontynuowanej i zaniechanej przypadający na akcjonariuszy jednostki dominującej, podstawowy i rozwodniony:				
- z działalności kontynuowanej		0,58	0,76	0,17
- z działalności zaniechanej		0,07	(0,03)	-
		0,65	0,73	0,17

* wykaz przeprowadzonych zmian – nota 3

2. Śródroczne skrócone skonsolidowane sprawozdanie z sytuacji finansowej

<i>Nota</i>	<i>Stan na 30 września 2016 r. (niebadany, w tys. zł)</i>	<i>Stan na 31 grudnia 2015 r. (w tys. zł)</i>	
AKTYWA			
Aktywa trwale			
Rzeczowe aktywa trwale	16	4 993	5 143
Wartość firmy		1 852	1 852
Aktywa programowe długoterminowe	12	33 562	32 393
Pozostałe wartości niematerialne	13	33 536	400
Jednostki wyceniane metodą praw własności	15	5 971	2 092
Inne inwestycje długoterminowe		-	866
Aktywa finansowe dostępne do sprzedaży		-	1
Inne aktywa finansowe	18	-	580
Pożyczki udzielone	17	-	110
Należności z tytułu dostaw i usług oraz pozostałe należności		302	182
Aktywa z tytułu podatku odroczonego		1 167	340
Razem aktywa trwale		81 383	43 959
Aktywa obrotowe			
Zapasy		183	195
Aktywa programowe krótkoterminowe	12	6 631	8 862
Pożyczki udzielone	17	2 051	5 822
Należności z tytułu dostaw i usług oraz pozostałe należności		23 944	24 552
Należności z tytułu podatku dochodowego		125	5
Środki pieniężne o ograniczonej możliwości dysponowania	19	-	6 041
Środki pieniężne i ich ekwiwalenty		10 896	7 172
Razem aktywa obrotowe		43 830	52 649
Aktywa grupy do zbycia	11	865	864
SUMA AKTYWÓW		126 078	97 472
PASYWA			
Kapitał własny przypadający na właścicieli jednostki dominującej			
Kapitał zakładowy		1 982	1 982
Nadwyżka z emisji akcji powyżej wartości nominalnej		148 940	148 940
Kapitał z przeliczenia jednostek zagranicznych		580	928
Pozostałe kapitały		(110 466)	(110 466)
Zyski zatrzymane		22 920	29 951
Razem	20, 27	63 956	71 335
Kapitał udziałowców niekontrolujących (mniejszościowych)		-	(497)
Kapitał własny ogółem		63 956	70 838
Zobowiązania długoterminowe			
Kredyty i pożyczki otrzymane	21	12 125	-
Zobowiązania z tytułu koncesji	14	11 521	-
Zobowiązania wyceniane w wartości bieżącej kwoty do zapłaty - część długoterminowa	13	9 462	-
Zobowiązania z tytułu dostaw i usług oraz pozostałe zobowiązania		3 429	1 044
Rezerwy		27	27
Przychody przyszłych okresów	22	196	-
Zobowiązania z tytułu leasingu finansowego		240	88
Rezerwa z tytułu odroczonego podatku dochodowego		323	103
Razem zobowiązania długoterminowe		37 323	1 262
Zobowiązania krótkoterminowe			
Zobowiązania z tytułu koncesji	14	999	-
Zobowiązania z tytułu dostaw i usług oraz pozostałe zobowiązania		12 814	19 815
Rezerwy		454	433
Przychody przyszłych okresów	22	7 339	3 513
Zobowiązania z tytułu leasingu finansowego		161	100
Zobowiązania z tytułu podatku dochodowego		3 032	206
Razem zobowiązania krótkoterminowe		24 799	24 067
Zobowiązania grupy do zbycia	11	-	1 305
SUMA PASYWÓW		126 078	97 472

3. Śródroczne skrócone skonsolidowane sprawozdanie z przepływów pieniężnych

	<i>9 miesięcy zakończonych 30 września 2016 r. (niebadane, w tys. zł)</i>	<i>9 miesięcy zakończonych 30 września 2015 r. (przekształcone*, niebadane, w tys. zł)</i>	<i>3 miesiące zakończone 30 września 2016 r. (niebadane, w tys. zł)</i>	<i>3 miesiące zakończone 30 września 2015 r. (przekształcone*, niebadane, w tys. zł)</i>
Przepływy środków pieniężnych z działalności operacyjnej				
Zysk netto	12 829	14 315	3 422	4 729
Korekty o pozycje:				
Amortyzacja	20 157	13 740	6 558	3 404
Odpisy aktualizujące majątku	105	-	-	-
Różnice kursowe	-	(47)	12	(3)
Odsetki i dywidendy, netto	114	(38)	165	1
Udział w wyniku jednostki wycenianej metodą praw własności	502	1 294	283	849
Strata na działalności inwestycyjnej	(1 317)	-	(130)	(7)
Nabycie aktywów programowych	(21 487)	(11 175)	(7 210)	(6 188)
Zmniejszenie stanu należności	3 258	2 872	2 818	7 304
Zmniejszenie stanu zapasów	12	426	20	765
Zmniejszenie stanu zobowiązań	(3 576)	(6 187)	(4 803)	(5 461)
Zwiększenie/(zmniejszenie) stanu przychodów przyszłych okresów	4 023	(471)	(1 362)	(1 006)
Zmiana stanu rezerw	21	4	(171)	(161)
Podatek dochodowy zapłacony i zwrócony	(996)	(2 004)	(16)	(186)
Podatek dochodowy naliczony	3 173	2 410	1 054	571
Przepływy pieniężne netto z działalności operacyjnej	16 818	15 139	640	4 611
Przepływy środków pieniężnych z działalności inwestycyjnej				
Sprzedaż rzeczowych aktywów trwałych i wartości niematerialnych	21	10	-	7
Nabycie rzeczowych aktywów trwałych i wartości niematerialnych	(628)	(605)	(443)	(130)
Sprzedaż aktywów finansowych	4	-	-	-
Nabycie aktywów finansowych	(3)	-	-	-
Nabycie jednostki zależnej, po potrąceniu przyjętych środków pieniężnych	(11 880)	-	(9 987)	-
Sprzedaż jednostki zależnej, po potrąceniu środków pieniężnych	1 191	-	-	-
Odsetki otrzymane	195	-	-	-
Zwrot udzielonych pożyczek	3 650	-	-	-
Udzielenie pożyczek	-	(2 000)	-	-
Zwrot z rachunku maklerskiego związany z nabyciem akcji Stopklatka S.A.	1 660	-	-	-
Zwrot depozytu zabezpieczającego	580	-	-	-
Przepływy pieniężne netto z działalności inwestycyjnej	(5 210)	(2 595)	(10 430)	(123)
Przepływy środków pieniężnych z działalności finansowej				
Splata zobowiązań z tytułu leasingu finansowego	(181)	(75)	(46)	(37)
Wpływy z tytułu zaciągnięcia pożyczek/kredytów	12 125	-	4 510	-
Splata pożyczek/kredytów	-	(3 909)	-	(110)
Dywidendy wypłacone akcjonariuszom jednostki dominującej	(19 821)	(19 821)	-	(19 821)
Odsetki zapłacone	(14)	(25)	(4)	(8)
Środki pieniężne netto z działalności finansowej	(7 891)	(23 830)	4 460	(19 976)
Zwiększenie/(zmniejszenie) netto stanu środków pieniężnych i ich ekwiwalentów	3 717	(11 286)	(5 330)	(15 488)
Różnice kursowe netto	8	176	-	(7)
Środki pieniężne na początek okresu	7 172	21 746	16 227	26 131
Środki pieniężne na koniec okresu	10 897	10 636	10 897	10 636

* wykaz przeprowadzonych zmian – nota 3

4. Śródroczne skrócone skonsolidowane sprawozdanie ze zmian w kapitale własnym

	<i>Liczba akcji</i>	<i>Kapitał zakładowy (w tys. zł)</i>	<i>Kapitały z emisji akcji powyżej wartości nominalnej (w tys. zł)</i>	<i>Kapitał z przeliczenia jednostek zagranicznych (w tys. zł)</i>	<i>Pozostałe kapitały (w tys. zł)</i>	<i>Zyski zatrzymane (w tys. zł)</i>	<i>Kapitał własny przypadający na właścicieli jednostki dominującej (w tys. zł)</i>	<i>Kapitał udziałowców niekontrolujących (w tys. zł)</i>	<i>Kapitały własne razem (w tys. zł)</i>
Stan na 1 stycznia 2016 r.	19 821 404	1 982	148 940	928	(110 466)	29 951	71 335	(497)	70 838
Dywidendy wypłacone	-	-	-	-	-	(19 821)	(19 821)	-	(19 821)
Sprzedaż jednostki zależnej	-	-	-	-	-	-	-	458	458
Całkowite dochody ogółem za okres	-	-	-	(348)	-	12 790	12 442	39	12 481
Stan na 30 września 2016 r. (niebadany)	19 821 404	1 982	148 940	580	(110 466)	22 920	63 956	-	63 956

	<i>Liczba akcji</i>	<i>Kapitał zakładowy (w tys. zł)</i>	<i>Kapitały z emisji akcji powyżej wartości nominalnej (w tys. zł)</i>	<i>Kapitał z przeliczenia jednostek zagranicznych (w tys. zł)</i>	<i>Pozostałe kapitały (w tys. zł)</i>	<i>Zyski zatrzymane (w tys. zł)</i>	<i>Kapitał własny przypadający na właścicieli jednostki dominującej (w tys. zł)</i>	<i>Kapitał udziałowców niekontrolujących (w tys. zł)</i>	<i>Kapitały własne razem (w tys. zł)</i>
Stan na 1 stycznia 2015 r.	19 821 404	1 982	148 940	589	(110 466)	33 350	74 395	(146)	74 249
Przyznanie dywidendy	-	-	-	-	-	(19 821)	(19 821)	-	(19 821)
Całkowite dochody ogółem za okres	-	-	-	263	-	14 470	14 733	(155)	14 578
Stan na 30 września 2015 r. (niebadany)	19 821 404	1 982	148 940	852	(110 466)	27 999	69 307	(301)	69 006

	<i>Liczba akcji</i>	<i>Kapitał zakładowy (w tys. zł)</i>	<i>Kapitały z emisji akcji powyżej wartości nominalnej (w tys. zł)</i>	<i>Kapitał z przeliczenia jednostek zagranicznych (w tys. zł)</i>	<i>Pozostałe kapitały (w tys. zł)</i>	<i>Zyski zatrzymane (w tys. zł)</i>	<i>Kapitał własny przypadający na właścicieli jednostki dominującej (w tys. zł)</i>	<i>Kapitał udziałowców niekontrolujących (w tys. zł)</i>	<i>Kapitały własne razem (w tys. zł)</i>
Stan na 1 lipca 2016 r. (niebadany)	19 821 404	1 982	148 940	806	(110 466)	19 498	60 760	-	60 760
Całkowite dochody ogółem za okres	-	-	-	(226)	-	3 422	3 196	-	3 196
Stan na 30 września 2016 r. (niebadany)	19 821 404	1 982	148 940	580	(110 466)	22 920	63 956	-	63 956

	<i>Liczba akcji</i>	<i>Kapitał zakładowy (w tys. zł)</i>	<i>Kapitały z emisji akcji powyżej wartości nominalnej (w tys. zł)</i>	<i>Kapitał z przeliczenia jednostek zagranicznych (w tys. zł)</i>	<i>Pozostałe kapitały (w tys. zł)</i>	<i>Zyski zatrzymane (w tys. zł)</i>	<i>Kapitał własny przypadający na właścicieli jednostki dominującej (w tys. zł)</i>	<i>Kapitał udziałowców niekontrolujących (w tys. zł)</i>	<i>Kapitały własne razem (w tys. zł)</i>
Stan na 1 lipca 2015 r. (niebadany)	19 821 404	1 982	148 940	1 000	(110 466)	23 200	64 656	(231)	64 425
Całkowite dochody ogółem za okres	-	-	-	(148)	-	4 799	4 651	(70)	4 581
Stan na 30 września 2015 r. (niebadany)	19 821 404	1 982	148 940	852	(110 466)	27 999	69 307	(301)	69 006

5. Noty do Śródrocznego skróconego skonsolidowanego sprawozdania finansowego

Nota 1 – Informacje ogólne o Spółce i jej Grupie Kapitałowej

Kino Polska TV S.A. („Spółka”, „Emitent”, „Kino Polska TV”) działa na rynku mediów od czerwca 2003 r. (wówczas pod nazwą Kino Polska TV Sp. z o.o.) i jest wpisana do rejestru przedsiębiorców Krajowego Rejestru Sądowego, prowadzonego przez Sąd Rejonowy dla m.st. Warszawy, XIII Wydział Gospodarczy, pod numerem KRS 0000363674. W dniu 25 sierpnia 2010 r. zostało zarejestrowane przekształcenie spółki w spółkę akcyjną.

W dniu 12 kwietnia 2011 r. Kino Polska TV zadebiutowała na Giełdzie Papierów Wartościowych w Warszawie.

Na dzień 30 września 2016 r. w skład Grupy wchodziły następujące podmioty:

- Kino Polska TV S.A. – jednostka dominująca,
- Cyfrowe Repozytorium Filmowe Sp. z o.o. (Polska) zwana dalej „CRF” lub „Repozytorium” – jednostka zależna,
- KPTV Media Sp. z o.o. (Polska) zwana dalej „KPTV Media” – jednostka zależna,
- Cable Television Networks & Partners Sp. z o.o. (Polska) zwana dalej „CTN&P” – jednostka zależna,
- ENEZAG 3 Sp. z o.o., zwana dalej „Enezag” – jednostka zależna,
- Filmbox International Ltd. (Wielka Brytania) – jednostka zależna,
 - Help Film s.r.o. (Czechy) – jednostka pośrednio zależna,
 - Help Film Slovakia s.r.o. (Słowacja) – jednostka pośrednio zależna,
 - SPI International Magyarorszag, Kft. (Węgry) – jednostka pośrednio zależna.

23 maja 2016 r., zgodnie z zapisami umowy inwestycyjnej zawartej w dniu 18 października 2015 r. („Umowa inwestycyjna”) z Polską Fundacją Wspierania Rozwoju Komunikacji Elektronicznej „PIKSEL” („Fundacja”), Zarząd Emitenta przyjął w imieniu Spółki ofertę objęcia 385 nowych udziałów w podwyższonym kapitale zakładowym spółki Cable Television Networks & Partners Sp. z o.o.

Sąd Rejonowy dla m.st. Warszawy w Warszawie, XII Wydział Gospodarczy Krajowego Rejestru Sądowego zarejestrował zmianę wysokości kapitału zakładowego CTN&P w dniu 17 czerwca 2016 r.

Po dokonaniu powyższej zmiany kapitał zakładowy CTN&P wynosi 39 250,00 zł i dzieli się 785 udziałów. Na dzień rejestracji zmiany kapitału CTN&P 385 udziałów stanowiących 49% w kapitale zakładowym tej spółki posiadał Emitent, a 400 udziałów CTN&P stanowiących 51% udziałów w kapitale zakładowym posiadała Fundacja.

Zapisy umowy spółki CTN&P zagwarantowały Emitentowi kontrolę nad CTN&P od dnia rejestracji podwyższenia kapitału zakładowego CTN&P oraz rejestracji zmian umowy spółki, tj. w dniu 17 czerwca 2016 r.

2 września 2016 r. Emitent nabył 100 udziałów w Enezag 3 Sp. z o.o., o wartości nominalnej 50 zł każdy, za łączną kwotę 5 000,00 zł. Nabyte udziały stanowią 100% kapitału zakładowego tej spółki.

W dniu 5 września 2016 r. ENEZAG 3 Sp. z o.o. nabyła od Polskiej Fundacji Wspierania Rozwoju Komunikacji Elektronicznej „PIKSEL” 164 udziały („Udziały”) stanowiące 21% w kapitale zakładowym CTN&P za cenę 10 000 000,00 zł. Zgodnie z postanowieniami umownymi, własność Udziałów przeszła na Enezag w momencie księgowania wskazanej wyżej kwoty na rachunku bankowym Fundacji, tj., 5 września 2016 r.

Na dzień sporządzenia niniejszego Raportu Emitent posiada zatem łącznie, w sposób bezpośredni i pośredni, 70% udziałów w kapitale zakładowym CTN&P.

3 listopada 2016 r. został uzgodniony plan połączenia spółek zależnych Emitenta – KPTV Media Sp. z o.o. („Spółka przejmująca”) i ENEZAG 3 Sp. z o.o. („Spółka przejmowana”). Połączenie spółek zostanie przeprowadzone na podstawie art. 492 § 1 pkt 1 Kodeksu spółek handlowych poprzez przeniesienie całego majątku spółki Enezag do spółki KPTV Media, w zamian za udziały w podwyższonym kapitale zakładowym Spółki przejmującej, które zostaną wydane wspólnikowi Spółki przejmowanej - tj. Kino Polska TV S.A. W wyniku połączenia Spółka przejmowana przestanie istnieć.

26 lutego 2016 r. nastąpiło przeniesienie własności udziałów TV Okazje Sp. z o.o. („TV Okazje”) pomiędzy Emitentem a Pure Media Corporations Ltd. („Pure Media” – podmiot nie powiązany z Grupą). Przedmiotem sprzedaży przez Spółkę na rzecz Pure Media było 80 udziałów TV Okazje stanowiących łącznie 80% kapitału zakładowego spółki. Cena sprzedaży udziałów TV Okazje wyniosła 59 500,00 zł. Po realizacji transakcji Emitent nie posiada żadnych udziałów TV Okazje (nota 11).

W okresie objętym niniejszym Śródrocznym skróconym skonsolidowanym sprawozdaniem finansowym przedmiotem działalności Grupy były:

- emisja kanałów telewizyjnych Kino Polska, Kino Polska Muzyka, FilmBox i kanałów tematycznych (w tym również sprzedaż czasu reklamowego),
- produkcja kanałów telewizyjnych,
- sprzedaż praw licencyjnych,
- pozostała (m.in. VOD, cyfryzacja i archiwizacja, sprzedaż DVD).

Siedziba Kino Polska TV S.A.: ul. Puławska 61, 02-595 Warszawa

Biuro Kino Polska TV S.A.: ul. Puławska 435A, 02-801 Warszawa

Telefon: 22 356 74 00, **Fax:** 22 356 74 01

Strona internetowa: www.kinopolska.pl

Objaśnienia dotyczące sezonowości w działalności Grupy

W Grupie Kapitałowej Kino Polska TV S.A. nie występuje zjawisko cykliczności lub sezonowości działalności, które powodowałyby istotne wahania wyników finansowych w trakcie roku obrotowego. Przychody z reklam w Polsce zwykle osiągają najniższy poziom w trzecim kwartale roku kalendarzowego, który obejmuje okres wakacyjny, a najwyższy w czwartym kwartale.

Skład Zarządu Kino Polska TV S.A. w okresie 3 i 9 miesięcy zakończonym 30 września 2016 r.

- Bogusław Kisielewski – Prezes Zarządu,
- Berk Uziyel – Członek Zarządu,
- Marcin Kowalski – Członek Zarządu,
- Alber Uziyel – Członek Zarządu.

Skład Rady Nadzorczej Kino Polska TV S.A. w okresie 3 i 9 miesięcy zakończonym 30 września 2016 r.

- Loni Farhi – Przewodniczący Rady Nadzorczej,
- Stacey Sobel – Wiceprzewodniczący Rady Nadzorczej,
- Berrin Avcilar – Członek Rady Nadzorczej (do 14 stycznia 2016 r.),
- Piotr Orłowski – Członek Rady Nadzorczej,
- Piotr Reisch – Członek Rady Nadzorczej,
- Krzysztof Rudnik – Członek Rady Nadzorczej,
- Leszek Stypułkowski – Członek Rady Nadzorczej,
- Katarzyna Woźnicka – Członek Rady Nadzorczej (od 1 marca 2016 r.).

Nota 2 - Oświadczenie o zgodności oraz ogólne zasady sporządzania

Niniejsze Śródroczne skrócone skonsolidowane sprawozdanie finansowe zostało sporządzone zgodnie z wymaganiami MSR 34 „Śródroczna sprawozdawczość finansowa”. W związku z tym nie obejmuje ono wszystkich informacji oraz ujawnień wymaganych w rocznym skonsolidowanym sprawozdaniu finansowym i powinno być czytane łącznie z rocznym skonsolidowanym sprawozdaniem finansowym Grupy Kapitałowej Kino Polska TV S.A. za rok 2015, które zostało sporządzone zgodnie z Międzynarodowymi Standardami Sprawozdawczości Finansowej zatwierdzonymi przez Unię Europejską.

Niniejsze Śródroczne skrócone skonsolidowane sprawozdanie finansowe zostało sporządzone zgodnie z zasadami rachunkowości opisanymi w skonsolidowanym sprawozdaniu finansowym Grupy Kino Polska TV S.A. za rok zakończony 31 grudnia 2015 r. z wyjątkiem zmian opisanych poniżej w nocie 3.

W niniejszym Śródrocznym skróconym skonsolidowanym sprawozdaniu finansowym zastosowano po raz pierwszy następujące nowe i zmienione standardy i interpretacje, które weszły w życie od 1 stycznia 2016 r.:

- a) Plany określonych świadczeń: Składki pracowników – Zmiany do MSR 19;
- b) Roczne zmiany MSSF 2010-2012;
- c) Zmiany do MSR 16 i MSR 41 dot. upraw roślinnych;
- d) Zmiany do MSSF 11 dot. nabycia udziału we wspólnej działalności;
- e) Zmiany do MSR 16 i MSR 38 dot. amortyzacji;
- f) Roczne zmiany MSSF 2012-2014;
- g) Zmiany do MSR 1.

Zmiany w MSSF, które weszły w życie od 1 stycznia 2016 r. nie mają istotnego wpływu na bieżące i uprzednio wykazane jednostkowe wyniki finansowe oraz wartości skonsolidowanych kapitałów własnych.

Grupa zamierza przyjąć opublikowane, lecz nieobowiązujące do dnia publikacji niniejszego Śródrocznego skróconego skonsolidowanego sprawozdania finansowego zmiany w MSSF, zgodnie z datą ich wejścia w życie. Oszacowanie wpływu tych zmian na przyszłe skonsolidowane sprawozdanie finansowe Grupy jest przedmiotem prowadzonych analiz.

Obciążenie wyniku finansowego z tytułu podatku dochodowego za okres śródroczny jest naliczane z zastosowaniem stawki podatkowej, która byłaby stosowana do oczekiwanej łącznej kwoty rocznych dochodów, czyli oczekiwanej średniorocznej efektywnej stawki podatkowej zastosowanej do dochodu okresu śródrocznego przed opodatkowaniem.

Nota 3 – Przekształcenie danych porównawczych

Działalność zaniechana

Dane finansowe dotyczące działalności spółek TV Okazje Sp. z o.o. oraz TV Offers s.r.o za okres 9 miesięcy zakończony 30 września 2015 r. zostały zaprezentowane jako działalność zaniechana w sprawozdaniu z całkowitych dochodów w wyniku zaklasyfikowania aktywów i zobowiązań związanych z tymi podmiotami jako aktywów i zobowiązań grupy do zbycia.

Zmiany prezentacji

Grupa wprowadziła zmiany w prezentacji określonych pozycji rachunku przepływów pieniężnych:

- (1) Wydzielenie Wydatków na nabycie aktywów programowych do odrębnej pozycji prezentowanej w działalności operacyjnej;
- (2) Z uwagi na wydzielenie w bilansie do osobnej linii „Inne aktywa finansowe” środków pieniężnych zgromadzonych na koncie depozytu gwarancyjnego, pozycja ta przestała być prezentowana w rachunku przepływów pieniężnych jako środki pieniężne o ograniczonej możliwości dysponowania.

Przekształcenie sprawozdania z całkowitych dochodów za okres 9 miesięcy zakończony 30 września 2015 r.

	<i>9 miesięcy zakończonych 30 września 2015 r. (dane zaraportowane, niebadane, w tys. zł)</i>	<i>Działalność zaniechana (w tys. zł)</i>	<i>9 miesięcy zakończonych 30 września 2015 r. (przekształcone, niebadane, w tys. zł)</i>
Działalność kontynuowana			
Przychody ze sprzedaży produktów i usług	85 358	(6 147)	79 211
Koszty operacyjne	(65 542)	6 911	(58 631)
Pozostałe przychody operacyjne	442	-	442
Pozostałe koszty operacyjne	(2 318)	72	(2 246)
Udział w wyniku jednostek wycenianych metodą praw własności	(1 294)	-	(1 294)
Zysk na działalności operacyjnej	16 646	836	17 482
Przychody finansowe	191	15	206
Koszty finansowe	(102)	14	(88)
Zysk przed opodatkowaniem	16 735	865	17 600
Podatek dochodowy	(2 410)	-	(2 410)
Zysk netto z działalności kontynuowanej	14 325	865	15 190
Działalność zaniechana			
Strata z działalności zaniechanej	(10)	(865)	(875)
Zysk netto za okres	14 315	-	14 315
Zysk/(strata) netto za okres przypisany:			
- właścicielom jednostki dominującej	14 470	-	14 470
- udziałowcom niekontrolującym	(155)	-	(155)
	14 315	-	14 315
Pozostałe całkowite dochody, które zostaną przeniesione do rachunku zysków i strat po spełnieniu określonych warunków:			
Różnice kursowe z przeliczenia jednostek zagranicznych	263	-	263
Calkowite dochody ogółem	14 578	-	14 578
Calkowity dochód/(dochód ujemny) ogółem przypisany:			
- właścicielom jednostki dominującej	14 733	-	14 733
- udziałowcom niekontrolującym	(155)	-	(155)
	14 578	-	14 578
Zysk/(strata) na akcję z działalności kontynuowanej i zaniechanej przypadający na akcjonariuszy jednostki dominującej, podstawowy i rozwodniony:			
- z działalności kontynuowanej	0,73	0,03	0,76
- z działalności zaniechanej	-	(0,03)	(0,03)
	0,73	-	0,73

Przekształcenie sprawozdania z całkowitych dochodów za okres 3 miesięcy zakończony 30 września 2015 r.

	<i>3 miesiące zakończone 30 września 2015 r. (niebadane, w tys. zł)</i>	<i>Działalność zaniechana (w tys. zł)</i>	<i>3 miesiące zakończone 30 września 2015 r. (przekształcone, niebadane, w tys. zł)</i>
Działalność kontynuowana			
Przychody ze sprzedaży produktów i usług	28 744	(2 397)	26 347
Koszty operacyjne	(22 040)	2 805	(19 235)
Pozostałe przychody operacyjne	135	-	135
Pozostałe koszty operacyjne	(690)	21	(670)
Udział w wyniku jednostek wycenianych metodą praw własności	(849)	-	(849)
Zysk na działalności operacyjnej	5 300	429	5 728
Przychody finansowe	49	(1)	48
Koszty finansowe	(48)	34	(14)
Zysk przed opodatkowaniem	5 301	462	5 762
Podatek dochodowy	(571)	-	(571)
Zysk netto z działalności kontynuowanej	4 730	462	5 191
Działalność zaniechana			
Strata z działalności zaniechanej	-	(462)	(462)
Zysk netto za okres	4 730	-	4 729
Zysk/(strata) netto za okres przypisany:			
– właścicielom jednostki dominującej	4 800	-	4 799
– udziałowcom niekontrolującym	(70)	-	(70)
	4 730	-	4 729
Pozostałe całkowite dochody ujemne, które zostaną przeniesione do rachunku zysków i strat po spełnieniu określonych warunków:			
Różnice kursowe z przeliczenia jednostek zagranicznych	(148)	-	(148)
Calkowite dochody ogółem	4 582	-	4 581
Calkowity dochód/(dochód ujemny) ogółem przypisany:			
– właścicielom jednostki dominującej	4 652	-	4 651
– udziałowcom niekontrolującym	(70)	-	(70)
	4 582	-	4 581
Zysk/(strata) na akcję z działalności kontynuowanej i zaniechanej przypadający na akcjonariuszy jednostki dominującej, podstawowy i rozwodniony:			
- z działalności kontynuowanej	0,24	0,02	0,26
- z działalności zaniechanej	-	(0,02)	(0,02)
	0,24	-	0,24

Przekształcenie sprawozdania z przepływów pieniężnych za okres 9 miesięcy zakończony 30 września 2015 r.

	<i>9 miesięcy zakończonych 30 września 2015 r. (dane zaraportowane, niebadane, w tys. zł)</i>	<i>Zmiany prezentacyjne (w tys. zł)</i>	<i>9 miesięcy zakończonych 30 września 2015 r. (przekształcone, niebadane, w tys. zł)</i>
Przeplwy środków pieniężnych z działalności operacyjnej			
Zysk netto	14 315	-	14 315
Korekty o pozycje:			
Amortyzacja	9 590	4 150	13 740
Różnice kursowe	(47)	-	(47)
Odsetki i dywidendy, netto	(38)	-	(38)
Udział w wyniku jednostki wycenianej metodą praw własności	1 294	-	1 294
Nabycie aktywów programowych	-	(11 175)	(11 175)
Zmniejszenie stanu należności	2 872	-	2 872
Zmniejszenie stanu zapasów	426	-	426
Zmniejszenie stanu zobowiązań	(2 037)	(4 150)	(6 187)
Zmniejszenie stanu przychodów przyszłych okresów	(471)	-	(471)
Zmiana stanu rezerw	4	-	4
Podatek dochodowy zapłacony i zwrócony	(2 004)	-	(2 004)
Podatek dochodowy naliczony	2 410	-	2 410
Przeplwy pieniężne netto z działalności operacyjnej	26 314	(11 175)	15 139
Przeplwy środków pieniężnych z działalności inwestycyjnej			
Nabycie aktywów programowych	(11 175)	11 175	-
Sprzedaż rzeczowych aktywów trwałych i wartości niematerialnych	10	-	10
Nabycie rzeczowych aktywów trwałych i wartości niematerialnych	(605)	-	(605)
Udzielenie pożyczek	(2 000)	-	(2 000)
Przeplwy pieniężne netto z działalności inwestycyjnej	(13 770)	11 175	(2 595)
Przeplwy środków pieniężnych z działalności finansowej			
Splata zobowiązań z tytułu leasingu finansowego	(75)	-	(75)
Splata pożyczek/kredytów	(3 909)	-	(3 909)
Dywidendy wypłacone akcjonariuszom jednostki dominującej	(19 821)	-	(19 821)
Odsetki zapłacone	(25)	-	(25)
Środki pieniężne netto z działalności finansowej	(23 830)	-	(23 830)
Zmniejszenie netto stanu środków pieniężnych i ich ekwiwalentów	(11 286)	-	(11 286)
Różnice kursowe netto	176	-	176
Środki pieniężne na początek okresu	22 326	(580)	21 746
Środki pieniężne na koniec okresu, w tym:	11 216	(580)	10 636
O ograniczonej możliwości dysponowania	595	(595)	-

Przekształcenie sprawozdania z przepływów pieniężnych za okres 3 miesięcy zakończony 30 września 2015 r.

	<i>3 miesiące zakończone 30 września 2015 r. (niebadane, w tys. zł)</i>	<i>Zmiany prezentacyjne (w tys. zł)</i>	<i>3 miesiące zakończone 30 września 2015 r. (przekształcone, niebadane, w tys. zł)</i>
Przepływy środków pieniężnych z działalności operacyjnej			
Zysk netto	4 729	-	4 729
Korekty o pozycje:			
Amortyzacja	3 404	-	3 404
Różnice kursowe	(3)	-	(3)
Odsetki i dywidendy, netto	1	-	1
Udział w wyniku jednostki wycenianej metodą praw własności	849	-	849
Strata na działalności inwestycyjnej	(7)	-	(7)
Nabycie aktywów programowych	-	(6 188)	(6 188)
Zmniejszenie stanu należności	7 304	-	7 304
Zmniejszenie stanu zapasów	765	-	765
Zmniejszenie stanu zobowiązań	(5 461)	-	(5 461)
Zmniejszenie stanu przychodów przyszłych okresów	(1 006)	-	(1 006)
Zmiana stanu rezerw	(161)	-	(161)
Podatek dochodowy zapłacony i zwrócony	(186)	-	(186)
Podatek dochodowy naliczony	571	-	571
Przepływy pieniężne netto z działalności operacyjnej	10 799	(6 188)	4 611
Przepływy środków pieniężnych z działalności inwestycyjnej			
Nabycie aktywów programowych	(6 188)	6 188	-
Sprzedaż rzeczowych aktywów trwałych i wartości niematerialnych	7	-	7
Nabycie rzeczowych aktywów trwałych i wartości niematerialnych	(130)	-	(130)
Przepływy pieniężne netto z działalności inwestycyjnej	(6 311)	6 188	(123)
Przepływy środków pieniężnych z działalności finansowej			
Splata zobowiązań z tytułu leasingu finansowego	(37)	-	(37)
Splata pożyczek/kredytów	(110)	-	(110)
Dywidendy wypłacone akcjonariuszom jednostki dominującej	(19 821)	-	(19 821)
Odsetki zapłacone	(8)	-	(8)
Środki pieniężne netto z działalności finansowej	(19 976)	-	(19 976)
Zmniejszenie netto stanu środków pieniężnych i ich ekwiwalentów	(15 488)	-	(15 488)
Różnice kursowe netto	(7)	-	(7)
Środki pieniężne na początek okresu	26 711	(580)	26 131
Środki pieniężne na koniec okresu, w tym:	11 216	(580)	10 636
O ograniczonej możliwości dysponowania	595	(595)	-

Nota 4 - Ważne oszacowania i osądy księgowe

Sporządzenie Śródrocznego skróconego skonsolidowanego sprawozdania finansowego zgodnie z Międzynarodowymi Standardami Sprawozdawczości Finansowej zatwierdzonymi przez Unię Europejską wymaga od Zarządu Spółki osądów, szacunków i założeń, które mają wpływ na przyjęte zasady oraz prezentowane wartości aktywów, zobowiązań, przychodów oraz kosztów. Szacunki oraz związane z nimi założenia opierają się na doświadczeniu historycznym oraz innych czynnikach, które są uznawane za racjonalne w danych okolicznościach, a ich wyniki dają podstawę osądu co do wartości bilansowej aktywów i zobowiązań, która nie wynika bezpośrednio z innych źródeł. Faktyczna wartość może różnić się od wartości szacowanej.

Szacunki i związane z nimi założenia podlegają bieżącej weryfikacji. Zmiana szacunków księgowych jest ujęta w okresie, w którym dokonano zmiany szacunku lub w okresach bieżącym i przyszłych, jeżeli dokonana zmiana szacunku dotyczy zarówno okresu bieżącego, jak i okresów przyszłych.

Obszary, w których założenia te miały istotne znaczenie dla niniejszego Śródrocznego skróconego skonsolidowanego sprawozdania finansowego obejmują w szczególności analizę przesłanek utraty wartości aktywów segmentu Cyfryzacja i archiwizacja, osądy przyjęte przy rozpoznawaniu przychodów z emisji kanałów telewizyjnych i VoD, szacunki płatności w ramach programu opcji na akcje pracownicze oraz wycenę koncesji przyznanej CTN&P.

Główne szacunki i założenia księgowe stosowane w niniejszym Śródrocznym skróconym skonsolidowanym sprawozdaniu finansowym były takie same jak te przyjęte w skonsolidowanym sprawozdaniu finansowym za rok zakończony 31 grudnia 2015 r. za wyjątkiem kwestii opisanych poniżej.

Test na utratę wartości aktywów segmentu Cyfryzacja i archiwizacja (wchodzący w skład segmentu Pozostałe)

Grupa przeprowadziła na dzień 31 grudnia 2015 r. test na utratę wartości aktywów segmentu Cyfryzacja i archiwizacja (obecnie wchodzący w skład segmentu Pozostałe) o łącznej wartości księgowej na dzień 31 grudnia 2015 r. 2 595 tys. zł obejmujących między innymi wartość firmy powstałą na nabyciu przez Grupę spółki CRF, której działalność stanowi odrębny ośrodek wypracowujący przepływy pieniężne – Cyfryzacja i archiwizacja. Wartość firmy CRF wyniosła na dzień 31 grudnia 2015 r. oraz na dzień 30 września 2016 r. 1 852 tys. zł, a wartość pozostałych aktywów netto należących do CRF wyniosła 743 tys. zł na dzień 31 grudnia 2015 r. i 334 tys. zł na dzień 30 września 2016 r. Założenia przyjęte do testu wykonanego na dzień 31 grudnia 2015 r. zostały opisane poniżej.

Na dzień 30 września 2016 r. Zarząd nie stwierdził wystąpienia przesłanek wpływających na konieczność wykonania ponownego testu na utratę wartości segmentu Cyfryzacja i archiwizacja, w szczególności wyniki segmentu za okres 9 miesięcy zakończony 30 września 2016 r. nie odbiegają w sposób istotny od założeń budżetowych. Równocześnie, na dzień przygotowania niniejszego Śródrocznego skonsolidowanego sprawozdania finansowego nie uległ zmianie status CRF w postępowaniu związanym z Programem Operacyjnym Polska Cyfrowa, o którym wspomniano poniżej.

W teście na utratę wartości kalkulacja wartości odzyskiwalnej CRF została ustalona na bazie wyliczeń wartości użytkowej. Wyliczenia te zostały oparte o zdyskontowane przepływy pieniężne na podstawie aktualnego planu

finansowego przyjętego przez Zarząd na 2016 r. oraz założeń odnośnie stóp wzrostu w latach 2017-2020 oraz po roku 2020. Prognozowane przychody w latach 2017-2020 oparto na przewidywaniach dotyczących realizacji konkretnych projektów. Założono również stały wzrost przychodów w latach 2017-2020 na poziomie 3% rocznie w odniesieniu do stałych projektów. Ponadto od roku 2017 Zarząd zakładał wzrost marży EBIT z 4 % uzyskanej w 2016 r. do 24% uzyskanej w kolejnych latach, z uwagi na realizację od 2017 r. znaczących projektów o dużej zyskowności, które istotnie wpływają na wyniki testu na utratę wartości.

Na chwilę obecną CRF uczestniczy w postępowaniu rozstrzygającym wybór wykonawców w Programie Operacyjnym Polska Cyfrowa, który to projekt został uwzględniony w business planie spółki. Spółka wraz z pozostałymi firmami z branży rekonstrukcyjnej pragnie być jego pośrednim beneficjentem, świadcząc usługi repozytoryjne i koordynacji rekonstrukcji cyfrowej. Do chwili obecnej konkurs w zakresie wyboru wykonawcy nie został jeszcze rozstrzygnięty. Przyjęta przez kierownictwo metoda wyceny odzwierciedla charakterystykę działalności CRF, która, oprócz pewnej stabilnej bazy przychodowej, podlega cyklicznym wzrostom wynikającym z realizacji wysokomarżowych projektów o znaczącej wartości. Zdaniem kierownictwa, uwzględnienie takich projektów w wycenie wartości użytkowej CRF jest uzasadnione obecną sytuacją branży.

Pozostałe kluczowe założenia finansowe przyjęte przy dyskontowaniu przepływów pieniężnych na dzień 31 grudnia 2015 r.:

- krańcowa stopa wzrostu 1,5 %,
- stopa dyskonta 10,56 %.

Stopa dyskontowa odzwierciedla dokonany przez kierownictwo szacunek ryzyka typowego dla danego ośrodka, z uwzględnieniem wartości pieniądza w czasie oraz ryzyko typowe dla danego składnika aktywów. Stopa dyskontowa została wyliczona z uwzględnieniem specyficznych warunków działalności spółki w oparciu o średni ważony koszt kapitału (WACC). Stopa WACC bierze pod uwagę zarówno zadłużenie, jak i kapitał własny. Krańcowa stopa wzrostu bazuje na danych rynkowych dotyczących długoterminowej stopy inflacji w Polsce oraz prognozach Zarządu. Zarząd uważa, że główne założenia przyjęte do testowania utraty wartości firmy CRF na dzień 31 grudnia 2015 r. były racjonalne i oparte na doświadczeniu Zarządu oraz prognozach rozwoju rynku.

Nabycie spółki CTN&P

Nabycie zespołu aktywów

W dniu 23 maja 2016 r. Kino Polska TV przyjęła ofertę objęcia 385 nowo wyemitowanych udziałów stanowiących 49% kapitału zakładowego spółki Cable Television Networks & Partners Sp. z o.o. za kwotę 10 000 tys. zł. Zapłata wspomnianej kwoty nastąpiła w dniu 24 maja 2016 r.

Zapisy umowne spowodowały nabycie przez Emitenta kontroli nad CTN&P w dniu rejestracji podwyższenia kapitału zakładowego CTN&P, tj. 17 czerwca 2016 r.

W kontekście definicji przedsięwzięcia zawartej w Załączniku A do MSSF 3 „Połączenia jednostek gospodarczych”, Zarząd Emitenta dokonał oceny zakresu prowadzonej przez CTN&P działalności na dzień objęcia kontroli przez Kino Polska TV S.A. Zdaniem Zarządu działalność prowadzona przez CTN&P na moment nabycia przez Kino Polska TV była ograniczona do pewnych aktywów (obejmujących głównie Koncesję – noty 13 i 14) i nie obejmowała działań, których istnienie pozwalałoby zaklasyfikować tę działalność jako przedsięwzięcie. W konsekwencji rozliczenie transakcji nabycia udziałów w CTN&P pozostaje poza zakresem MSSF 3 i zostało rozpoznane jako nabycie aktywa w postaci koncesji.

Okres amortyzacji aktywa pozyskanego w wyniku nabycia udziałów CTN&P

Nabycie udziałów CTN&P, rozpoznane jako nabycie aktywa, obejmuje koncesję na nadawanie kanału uniwersalnego na platformie MUX-8 (noty 13 i 14).

Zgodnie z założeniami biznesowymi dotyczącymi działalności CTN&P, Zarząd planuje prowadzić działalność w oparciu o przyznaną Koncesję przez okres co najmniej 20 lat. W konsekwencji Zarząd przyjął 20-letni okres amortyzacji aktywa pozyskanego w ramach nabycia spółki CTN&P.

Płatności oparte na akcjach

W 2016 r. wybrani członkowie kluczowego personelu Grupy zostali objęci klauzulą ochronną uprawniającą ich do otrzymania od jednostki dominującej wyższego szczebla, tj. Cooperative SPI International UA, płatności w środkach pieniężnych w przypadku zmiany kontroli nad Grupą lub jej znaczącą działalnością. Szczegóły tego planu zostały opisane w notcie 23.

Grupa nie ujęła w bieżącym okresie kosztów z tytułu programu, gdyż w ocenie Zarządu spełnienie warunku uprawniającego do otrzymania tych świadczeń (tj. zmiana kontroli) nie jest prawdopodobne na dzień bilansowy.

Nota 5 - Segmenty operacyjne

Segmenty operacyjne są przedstawiane w sposób spójny ze sprawozdawczością wewnętrzną dostarczaną głównemu decydentowi operacyjnemu. Główny decydent operacyjny, odpowiedzialny za alokację zasobów i ocenę wyników segmentów operacyjnych, został określony jako Zarząd Kino Polska TV S.A.

Segmenty operacyjne Grupy stanowią jej strategiczne segmenty oferujące różne produkty i usługi. Podlegają one różnym sposobom zarządzania i różnym strategiom marketingowym. Każdy z segmentów uzyskuje przychody i koszty w powiązaniu z przedmiotem swojej działalności.

Grupa prowadzi działalność operacyjną głównie na terenie Polski oraz pozostałych państw Europy m.in. Czech, Słowacji, Węgier, Rumunii oraz krajów byłej Jugosławii. Grupa rozpoczęła również działalność w Afryce.

Zarząd Kino Polska TV S.A. ocenia działalność segmentów poprzez analizę wyniku segmentu zdefiniowanego jako przychody ze sprzedaży pomniejszone o bezpośrednie koszty operacyjne, a także o alokowane pośrednie koszty operacyjne. Nie ma rozbieżności pomiędzy raportem z segmentów operacyjnych a ujęciem segmentów w księgach, a także pomiędzy ujęciem ich dla celów zarządczych.

Zarząd Kino Polska TV S.A. nie analizuje aktywów ani zobowiązań dla poszczególnych segmentów sprawozdawczych.

*9 miesięcy zakończone 30 września 2016 r.
 (niebadane, w tys. zł)*

	Kanały filmowe marki FilmBox i kanały tematyczne	Kanały marki Kino Polska	Produkcja kanałów TV	Sprzedaż praw licencyjnych	Pozostałe segmenty	RAZEM
Sprzedaż - emisja	44 822	11 293	-	-	-	56 115
Sprzedaż - reklama	3 894	11 420	-	-	-	15 314
Sprzedaż - pozostała	-	-	3 943	4 703	2 672	11 319
Razem sprzedaż	48 716	22 713	3 943	4 703	2 672	82 748
Koszty operacyjne	(45 471)	(12 228)	(3 584)	(2 479)	(4 378)	(68 141)
Wynik segmentu	3 245	10 485	359	2 224	(1 706)	14 607
Pozostałe przychody operacyjne	-	-	-	-	-	1 145
Pozostałe koszty operacyjne	-	-	-	-	-	(765)
Udział w wyniku jednostek wycenianych metodą praw własności	-	-	-	-	-	(288)
Zysk operacyjny	-	-	-	-	-	14 699
Przychody finansowe	-	-	-	-	-	123
Koszty finansowe	-	-	-	-	-	(291)
Zysk przed opodatkowaniem	-	-	-	-	-	14 531
Podatek	-	-	-	-	-	(3 173)
Zysk netto z działalności kontynuowanej	-	-	-	-	-	11 358

*9 miesięcy zakończonych 30 września 2015 r.
 (przekształcone*, niebadane, w tys. zł)*

	Kanały filmowe marki FilmBox i kanały tematyczne	Kanały marki Kino Polska	Produkcja kanałów TV	Sprzedaż praw licencyjnych	Pozostałe segmenty	RAZEM
Sprzedaż - emisja	38 932	11 428	-	-	-	50 360
Sprzedaż - reklama	4 190	11 311	-	-	-	15 501
Sprzedaż - pozostała	229	-	3 705	6 267	3 149	13 350
Razem sprzedaż	43 351	22 739	3 705	6 267	3 149	79 211
Koszty operacyjne	(36 691)	(12 482)	(3 152)	(2 715)	(3 591)	(58 631)
Wynik segmentu	6 660	10 257	553	3 552	(442)	20 580
Pozostałe przychody operacyjne	-	-	-	-	-	442
Pozostałe koszty operacyjne	-	-	-	-	-	(2 250)
Udział w wyniku jednostek wycenianych metodą praw własności	-	-	-	-	-	(1 294)
Zysk operacyjny	-	-	-	-	-	17 478
Przychody finansowe	-	-	-	-	-	190
Koszty finansowe	-	-	-	-	-	(68)
Zysk przed opodatkowaniem	-	-	-	-	-	17 600
Podatek	-	-	-	-	-	(2 410)
Zysk netto z działalności kontynuowanej	-	-	-	-	-	15 190

* wykaz przeprowadzonych zmian – nota 3

Nota 6 – Koszty operacyjne

	<i>9 miesięcy zakończonych 30 września 2016 r. (niebadane, w tys. zł)</i>	<i>9 miesięcy zakończonych 30 września 2015 r. (przekształcone*, niebadane, w tys. zł)</i>
Amortyzacja środków trwałych i wartości niematerialnych	(10 387)	(9 546)
- w tym amortyzacja długoterminowych aktywów programowych	(8 701)	(7 920)
Utrata wartości środków trwałych i wartości niematerialnych	(105)	-
Koszty świadczeń pracowniczych, w tym:	(12 494)	(11 311)
- koszty wynagrodzeń	(10 653)	(9 740)
- koszty ubezpieczeń społecznych i innych świadczeń	(1 781)	(1 556)
- koszty przyszłych świadczeń (rezerw) z tytułu odpraw emerytalnych, nagród jubileuszowych i tym podobnych świadczeń pracowniczych	(60)	(15)
Zużycie materiałów i energii	(822)	(988)
Usługi emisji	(12 586)	(12 671)
Koszty contentu	(13 703)	(6 789)
- w tym amortyzacja krótkoterminowych aktywów programowych	(9 759)	(4 150)
Pozostałe usługi	(13 247)	(12 042)
Podatki i opłaty	(1 640)	(1 653)
Pozostałe koszty	(917)	(895)
Wartość sprzedanych towarów i materiałów	(2 240)	(2 736)
Razem koszty rodzajowe	(68 141)	(58 631)

* wykaz przeprowadzonych zmian – nota 3

Nota 7 – Pozostałe przychody operacyjne

	<i>9 miesięcy zakończonych 30 września 2016 r. (niebadane, w tys. zł)</i>	<i>9 miesięcy zakończonych 30 września 2015 r. (przekształcone*, niebadane, w tys. zł)</i>
Pozostałe przychody operacyjne		
Zysk netto ze zbycia niefinansowych aktywów trwałych	18	7
Spisanie zobowiązań	-	1
Rozwiązanie odpisu aktualizującego należności	7	190
Otrzymane kary i odszkodowania	30	17
Dotacja	998	-
Otrzymane materiały i usługi	-	3
Odsetki z tytułu dostaw i usług	1	2
Inne	91	222
Razem	1 145	442

* wykaz przeprowadzonych zmian – nota 3

Nota 8 – Pozostałe koszty operacyjne

Pozostałe koszty operacyjne	9 miesięcy zakończonych 30 września 2016 r. (niebadane, w tys. zł)	9 miesięcy zakończonych 30 września 2015 r. (przekształcone*, niebadane, w tys. zł)
Strata z likwidacji rzeczowych aktywów trwałych oraz wartości niematerialnych	(11)	-
Spisanie należności	(41)	(806)
Utworzenie odpisu aktualizującego wartość należności	(167)	(452)
Darowizny przekazane	(12)	(46)
Odsetki z tytułu dostaw i usług	-	(2)
Odsetki budżetowe	(9)	(22)
Różnice kursowe	(468)	(878)
Inne	(57)	(40)
Razem	(765)	(2 246)

* wykaz przeprowadzonych zmian – nota 3

Nota 9 – Przychody finansowe

Przychody finansowe	9 miesięcy zakończonych 30 września 2016 r. (niebadane, w tys. zł)	9 miesięcy zakończonych 30 września 2015 r. (przekształcone*, niebadane, w tys. zł)
Przychody z tytułu odsetek, w tym:	123	206
- z tytułu lokat bankowych	48	91
- z tytułu pożyczek	75	115
Razem	123	206

* wykaz przeprowadzonych zmian – nota 3

Nota 10 – Koszty finansowe

Koszty finansowe	9 miesięcy zakończonych 30 września 2016 r. (niebadane, w tys. zł)	9 miesięcy zakończonych 30 września 2015 r. (przekształcone*, niebadane, w tys. zł)
Koszty z tytułu odsetek, w tym:	(86)	(24)
- z tytułu kredytów i pożyczek	(72)	(11)
- z tytułu leasingu finansowego	(14)	(13)
Prowizje bankowe	(31)	(46)
Koszty aktualizacji inwestycji	-	(18)
Dyskonto koncesji	(108)	-
Wycena instrumentów finansowych	(66)	-
Razem	(291)	(88)

* wykaz przeprowadzonych zmian – nota 3

Nota 11 – Aktywa trwale przeznaczone do sprzedaży i działalność zaniechana

Na dzień 31 grudnia 2015 r. aktywa i zobowiązania dotyczące spółek TV Okazje Sp. z o.o. i TV Offers s.r.o. (oraz Kino Polska Program Sp. z o.o. spółka w likwidacji²) zostały przedstawione jako przeznaczone do sprzedaży

² spółka została wykreślona z Krajowego Rejestru Sądowego w dniu 12 stycznia 2016 r. (uprawomocnienie wpisu nastąpiło 11 lutego 2016 r.)

po postanowieniu Zarządu Kino Polska TV o sprzedaży tych aktywów (postanowieniu Zarządu o ich likwidacji).

W dniu 26 lutego 2016 r. nastąpiło zbycie przez Grupę na rzecz Pure Media Corporations Ltd (podmiot nie powiązany z Grupą) 80 udziałów TV Okazje Sp. z o.o. stanowiących łącznie 80% kapitału zakładowego TV Okazje. Cena sprzedaży udziałów TV Okazje Sp. z o.o. wyniosła 60 tys. zł.

Działalność TV Okazje Sp. z o.o. oraz jej spółki zależnej, tj. TV Offers s.r.o., jak również wynik na sprzedaży tych podmiotów, zostały zaprezentowane jako działalność zaniechana w okresie 9 miesięcy zakończonym 30 września 2016 r., jak również w okresie 9 miesięcy zakończonym 30 września 2015 r.

Analiza wyniku działalności zaniechanej oraz wyniku ujętego z tytułu sprzedaży grupy aktywów do zbycia przedstawia się następująco:

Wynik działalności do zbycia	9 miesięcy zakończonych 30 września 2016 r. (niebadane, w tys. zł)³	9 miesięcy zakończonych 30 września 2015 r. (niebadane, w tys. zł)
Przychody	2 294	6 365
Koszty	(2 723)	(7 139)
Pozostałe przychody operacyjne	577	-
Pozostałe koszty operacyjne	-	(88)
Przychody finansowe	44	1
Koszty finansowe	(9)	(14)
Strata przed opodatkowaniem z działalności zaniechanej	183	(875)
Podatek	-	-
Zysk/(strata) po opodatkowaniu na działalności zaniechanej	183	(875)
Zysk ze zbycia jednostki zależnej	1 288	-
Zysk/(strata) z działalności zaniechanej	1 471	(875)

* wykaz przeprowadzonych zmian – nota 3

	9 miesięcy zakończonych 30 września 2016 r. (niebadane, w tys. zł)	9 miesięcy zakończonych 30 września 2015 r. (niebadane, w tys. zł)
Wartość godziwa otrzymanego wynagrodzenia	1 500	-
PLUS wartość bieżąca udziałów niekontrolujących na dzień sprzedaży	(458)	-
MINUS aktywa netto jednostek zależnych na dzień utraty kontroli	(246)	-
Zysk ze zbycia jednostki zależnej	1 288	-

Na dzień 30 września 2016 r. aktywa trwale przeznaczone do zbycia obejmują nieruchomość inwestycyjną znajdującą się w Budapeszcie przy ulicy Zoborhegy u. 19. Powierzchnia gruntu to 463 m², a powierzchnia budynku - 288 m². Nieruchomość ta jest przeznaczona pod wynajem i na podstawie decyzji Grupy została przeznaczona do sprzedaży na dzień 30 czerwca 2016 r. Na dzień 31 grudnia 2015 r. nieruchomość inwestycyjna została zaprezentowana w bilansie w linii Inne inwestycje długoterminowe, w kwocie 866 tys. zł.

³ wyniki TV Okazje Sp. z o.o. i TV Offers s.r.o. za okres od 1 stycznia 2016 r. do dnia sprzedaży, tj. 26 lutego 2016 r.

Do dnia 30 czerwca 2016 r. Grupa wyceniała nieruchomości przy pomocy modelu opartego na cenie nabycia. W ocenie Zarządu wartość księgowa nieruchomości (865 tys. zł) nie przekracza jej wartości godziwej pomniejszonej o koszty doprowadzenia do sprzedaży.

Nota 12 – Aktywa programowe

	<i>Stan na 30 września 2016 r. (niebadany, w tys. zł)</i>	<i>Stan na 31 grudnia 2015 r. (w tys. zł)</i>
Nabyte licencje filmowe	38 524	39 289
Zaliczki	1 669	1 966
Razem	40 193	41 255
w tym:		
<i>długoterminowe aktywa programowe</i>	<i>33 562</i>	<i>32 393</i>
<i>krótkoterminowe aktywa programowe</i>	<i>6 631</i>	<i>8 862</i>

	9 miesięcy zakończonych 30 września 2016 r. (niebadane, w tys. zł)	9 miesięcy zakończonych 30 września 2015 r. (przekształcone*, niebadane, w tys. zł)
Zmiana stanu aktywów programowych		
Wartość księgowa netto na dzień 1 stycznia	41 255	33 992
Zwiększenia:		
- nabycie licencji filmowych (w tym zaliczki)	20 689	17 947
Zmiana stanu odpisów z tytułu utraty wartości	(104)	-
Amortyzacja licencji filmowych	(18 460)	(12 070)
Likwidacja	(11)	-
Sprzedaż	(2 479)	(2 715)
Różnice kursowe	(697)	-
Wartość księgowa netto na dzień 31 grudnia	40 193	37 154

* wykaz przeprowadzonych zmian – nota 3

Nota 13 – Nabycie CTN&P

W dniu 29 marca 2016 r. został spełniony ostatni warunek, podpisanej w dniu 18 października 2015 r. umowy inwestycyjnej („Umowa inwestycyjna”) pomiędzy Kino Polska TV oraz Polską Fundacją Wspierania Rozwoju Komunikacji Elektronicznej „PIKSEL”. Umowa dotyczyła m.in. warunków objęcia przez Kino Polska TV udziałów w podwyższonym kapitale zakładowym spółki CTN&P. Zgodnie z postanowieniami Umowy inwestycyjnej Kino Polska TV miała objąć udziały CTN&P, stanowiące 49% jej kapitału zakładowego za kwotę 10 000 tys. zł. Zapłata wspomnianej kwoty nastąpiła w dniu 24 maja 2016 r.

Zapisy umowne spowodowały nabycie przez Emitenta kontroli nad CTN&P w dniu rejestracji podwyższenia kapitału zakładowego CTN&P, tj. 17 czerwca 2016 r.

Zgodnie z założeniami Zarządu (nota 4) nabycie spółki CTN&P w skonsolidowanym sprawozdaniu finansowym Grupy nie stanowi połączenia jednostek gospodarczych i w związku z tym zostało rozliczone jako nabycie aktywów netto.

Zobowiązania do zakupu kolejnych pakietów udziałów, w niniejszym Śródrocznym skróconym skonsolidowanym sprawozdaniu finansowym zostały ujęte jako element ceny nabycia aktywa i wycenione jako zobowiązania finansowe w wartości godziwej na dzień uzyskania kontroli nad spółką CTN&P, tj. na 17 czerwca 2016 r.

Cena nabycia została alokowana do wartości koncesji.

W związku z tym, że powyższe zobowiązania przeniosły na Emitenta ryzyka i korzyści związane z nabyciem, zostały one ujęte jako element ceny nabycia i nie rozpoznano udziałów niekontrolujących.

Wynagrodzenie	w tys. zł
Środki pieniężne	10 000
Wartość godziwa dodatkowych zobowiązań finansowych	19 395
Przekazane wynagrodzenie razem	29 395
Nabyte aktywa netto:	
Środki pieniężne i ich ekwiwalenty	8 108
Rzeczowe aktywa trwałe	9
Koncesja	33 663
Należności handlowe oraz pozostałe należności	79
Zobowiązania handlowe oraz pozostałe zobowiązania	(55)
Zobowiązania koncesyjne	(12 409)
Nabyte aktywa netto razem	29 395

W dniu 5 listopada 2015 r. KRRiT podjęła uchwałę o przyznaniu spółce CTN&P koncesji na rozpowszechnianie programu telewizyjnego o charakterze uniwersalnym w sygnale multipleksu ósmego.

Decyzja o przyznaniu koncesji stała się ostateczna w dniu 16 marca 2016 r.

Wartość netto koncesji na dzień nabycia wyniosła 33 663 tys. zł. Z uwagi na uzyskanie przez Grupę koncesji (w wyniku nabycia CTN&P) w dniu 17 czerwca 2016 r. jej amortyzacja z perspektywy skonsolidowanego sprawozdania finansowego rozpoczęła się od miesiąca następującego po jej uzyskaniu, tj. od dnia 1 lipca 2016 r. i będzie kontynuowana przez okres 20 lat (nota 4). Wartość koncesji na dzień 30 września 2016 r. wynosi 33 243 tys. zł.

Nota 14 – Zobowiązania koncesyjne

Łączna opłata z tytułu koncesji wynosi 13 545 tys. zł i zostanie uregulowana w ratach rocznych do dnia 27 lutego 2025 r. Wartość zobowiązania z tego tytułu podlega corocznej redukcji zgodnie z planem płatności kolejnych rat ustalonym z regulatorem i na dzień 30 września 2016 r. wynosi 12 520 tys. zł.

Nota 15 – Jednostki wyceniane metodą praw własności

	<i>Stan na 30 września 2016 r. (niebadany, w tys. zł)</i>	<i>Stan na 31 grudnia 2015 r. (w tys. zł)</i>
Inwestycje wyceniane metodą praw własności na początek okresu	2 092	3 326
- nabycie udziałów	4 381	-
- udział w wyniku jednostek wycenianych metodą praw własności	(288)	(1 071)
- eliminacja niezrealizowanego zysku na transakcjach pomiędzy inwestorem a jednostką stowarzyszoną	(214)	(163)
Inwestycje wyceniane metodą praw własności na koniec okresu	5 971	2 092

Nota 16 – Rzeczowe aktywa trwałe

Zmiana salda na środkach trwałych wynika głównie z naliczenia amortyzacji na kwotę 1 043 tys. zł oraz dokonanych przez Grupę zakupów na kwotę 919 tys. zł. W okresie 9 miesięcy zakończonym 30 września 2016 r. Grupa nie dokonała żadnych odpisów aktualizujących wartość rzeczowych środków trwałych.

Nota 17 – Pożyczki udzielone

Podmiot finansujący	Waluta	Wielkość kredytu/limitu	Wartość kredytu na dzień bilansowy		Warunki oprocentowania	Termin spłaty	Zabezpieczenia
			Stan na 30 września 2016 r. (niebadany, w tys.)				
			w walucie	w złotych			
Tramway Sp. z o.o.	PLN	240	nd	257	oprocentowanie stałe - 10% rocznie	30.06.2014	poręczenie osoby fizycznej oraz oświadczenie o poddaniu się egzekucji w trybie art. 777 par. 1 pkt. 4 k.p.c. przez pożyczkobiorcę i poręczyciela
Stopklatka S.A.	PLN	2 000	nd	2 051	WIBOR 1M+1,5%	31.12.2016	brak
Razem pożyczki		2 240		2 308			
Odpis aktualizujący				(257)			
Razem kredyty i pożyczki		2 240		2 051			

*Stan na 31 grudnia 2015 r.
(w tys.)*

Podmiot finansujący	Waluta	Wielkość kredytu/limitu	Wartość kredytu na dzień bilansowy		Warunki oprocentowania	Termin spłaty	Zabezpieczenia
			w walucie	w złotych			
Tramway Sp. z o.o.	PLN	240	nd	245	oprocentowanie stałe - 10% rocznie	30.06.2014	poręczenie osoby fizycznej oraz oświadczenie o poddaniu się egzekucji w trybie art. 777 par. 1 pkt. 4 k.p.c. przez pożyczkobiorcę i poręczyciela
Stopklatka S.A.	PLN	600	nd	667	WIBOR 1M+1,5%	29.02.2016	brak
Stopklatka S.A.	PLN	1 000	nd	1 034	WIBOR 1M+1,5%	29.02.2016	brak
Stopklatka S.A.	PLN	2 000	nd	2 063	WIBOR 1M+1,5%	29.02.2016	brak
Stopklatka S.A.	PLN	2 000	nd	2 003	WIBOR 1M+1,5%	31.12.2016	brak
ENEZAG 3	PLN	110	nd	111	WIBOR 1M+1,5%	31.12.2017	brak
osoba fizyczna	PLN	50	nd	54	3% rocznie	31.03.2016	brak
Razem pożyczki		6 000		6 177			
Odpis aktualizujący				(245)			
Razem kredyty i pożyczki		6 000		5 932			

Nota 18 – Inne aktywa finansowe

Inne długoterminowe aktywa finansowe obejmowały na dzień 31 grudnia 2015 r. środki pieniężne zgromadzone na rachunku kaucji gwarancyjnej. Gwarancja ta zabezpieczała należyte wykonanie zobowiązań przez Grupę z tytułu umowy najmu. W wyniku rozwiązania umowy z Bankiem Polska Kasa Opieki S.A. wspomniane powyżej środki zostały postawione do dyspozycji Grupy.

Nota 19 – Środki pieniężne o ograniczonej możliwości dysponowania

Na dzień 31 grudnia 2015 r. środki pieniężne o ograniczonej możliwości dysponowania obejmowały 6 041 tys. zł, które były zgromadzone na rachunku maklerskim Grupy w związku z zapisami na akcje nowej emisji serii E Stopklatka S.A. W dniu 1 lutego 2016 r. nie wykorzystane na zakup dodatkowych akcji Stopklatka S.A. środki pieniężne w kwocie 1 660 tys. zł zostały przekazane na rachunek bankowy Grupy.

Nota 20 – Kapitał własny

Poniższa tabela przedstawia akcjonariuszy Kino Polska TV S.A. posiadających - zgodnie z najlepszą wiedzą Spółki - co najmniej 5% głosów na Walnym Zgromadzeniu Spółki na dzień przekazania niniejszego Raportu.

Posiadacz akcji	Rodzaj akcji	Liczba akcji*	Udział w kapitale zakładowym (%)	Liczba głosów na WZ	Udział w ogólnej liczbie głosów na WZ
SPI International B.V.	Zwykłe na okaziciela	12 913 285	65,15%	12 913 285	65,15%
Fundusze inwestycyjne zarządzane przez Ipopema TFI S.A. (łącznie z Total FIZ i TTL 1 Sp. z o.o)	Zwykłe na okaziciela	1 702 462	8,59%	1 702 462	8,59%
ING Powszechne Towarzystwo Emerytalne S.A. (łącznie z ING OFE i ING DFE)	Zwykłe na okaziciela	1 038 944	5,24%	1 038 944	5,24%
Pozostali	Zwykłe na okaziciela	4 166 713	21,02%	4 166 713	21,02%
RAZEM	Zwykłe na okaziciela	19 821 404	100,00%	19 821 404	100,00%

* Informacje w tabeli oparte są o zawiadomienia otrzymane od akcjonariuszy zgodnie z artykułem 69 ustawy z dnia 29 lipca 2005 r. o ofercie publicznej i warunkach wprowadzania instrumentów finansowych do zorganizowanego systemu obrotu oraz o spółkach publicznych oraz o zawiadomienie przekazane przez SPI International B.V. o faktycznej liczbie posiadanych akcji Emitenta

Podmiotem dominującym wobec SPI International B.V. posiadającym 100% udziałów w tej spółce jest Cooperatieve SPI International U.A.

Informacje dotyczące dywidendy

16 maja 2016 r. Zwyczajne Walne Zgromadzenie Kino Polska TV S.A. podjęło uchwałę w sprawie podziału zysku netto Spółki za rok obrotowy zakończony 31 grudnia 2015 r. oraz zysku z lat ubiegłych w łącznej wysokości 19 821 404,00 zł w następujący sposób:

- zysk netto Emitenta za rok obrotowy zakończony 31 grudnia 2015 r. w wysokości 17 347 694,97 zł przeznaczono do podziału wśród akcjonariuszy Spółki poprzez wypłatę dywidendy,
- kwotę 2 473 709,03 zł przeniesiono z kapitału zapasowego Emitenta, utworzonego z zysku z lat ubiegłych i przeznaczono do podziału wśród akcjonariuszy Spółki poprzez wypłatę dywidendy.

Dywidenda dla akcjonariuszy Emitenta za rok 2015 i lata ubiegłe wyniosła 1,00 zł brutto na jedną akcję Kino Polska TV S.A.

Do dywidendy uprawnieni byli akcjonariusze, którym przysługiwały akcje Spółki w dniu 6 czerwca 2016 r. ("Dzień dywidendy").

Dzień wypłaty dywidendy ustalono na 20 czerwca 2016 r. (dywidenda została wypłacona we wskazanym terminie).

Liczba akcji objętych dywidendą: 19 821 404.

Nota 21 – Kredyty i pożyczki otrzymane

Na dzień 30 września 2016 r. Grupa posiadała aktywną umowę dotyczącą kredytu w rachunku bieżącym wraz z linią gwarancyjną na łączną kwotę 30 000 tys. zł, z dniem spłaty ustalonym na dzień 8 czerwca 2018 r. i oprocentowaniem w wysokości WIBOR 1M plus marża Banku.

Zabezpieczeniem linii kredytowej jest cesja wierzytelności, weksel in blanco, oświadczenie o poddaniu się egzekucji w trybie art. 777 Kodeksu postępowania cywilnego oraz udzielenie Bankowi pełnomocnictwa do dysponowania środkami pieniężnymi na rachunkach bieżących prowadzonych przez Bank.

Na dzień 30 września 2016 r. zadłużenie Spółki z tytułu powyższej umowy kredytowej wyniosło 12 125 tys. zł.

Nota 22 – Przychody przyszłych okresów

Wzrost salda przychodów przyszłych okresów wynika głównie z umów na sprzedaż licencji, w odniesieniu do których Spółka była zobligowana do wystawienia faktur sprzedażowych przed dniem przekazania znaczących ryzyk i korzyści związanych ze sprzedawanymi licencjami.

Nota 23 – Program wynagrodzeń oparty na akcjach

W 2016 r. wybrani członkowie kluczowego personelu Grupy w łącznej liczbie 8 osób, zostali objęci klauzulą ochronną uprawniającą ich do otrzymania od jednostki dominującej wyższego szczebla Cooperative SPI International UA, płatności w środkach pieniężnych w przypadku zmiany kontroli nad Grupą lub jej znaczącą działalnością. Kwota płatności dla każdego uprawnionego stanowić będzie określony procent wartości godziwej zbywanej działalności w przypadku określonego rodzaju transakcji. Warunkiem otrzymania płatności jest również pozostawanie przez te osoby w relacji z Grupą (zdefiniowanej jako zajmowanie pozycji w organach zarządczych i nadzorujących lub świadczenie usług na bazie stosunku pracy lub innej relacji umownej) na moment zmiany kontroli oraz w okresie 36 miesięcy po dniu zmiany kontroli. 50% świadczenia przysługiwać będzie członkowi kluczowego personelu w momencie realizacji transakcji, kolejne 50% po 3 latach od jej realizacji.

Powyższe świadczenie objęte jest zakresem MSSF 2 i stanowi dla Grupy program oparty na akcjach. Ponieważ na Grupie nie ciąży obowiązek wypłaty tego świadczenia, zgodnie z zapisami MSSF 2 program jest traktowany jako rozliczany w instrumentach kapitałowych. W przypadku ziszczenia się warunków wypłaty, świadczenie będzie w całości wypłacane przez Cooperative SPI International UA. Na Grupie nie ciąży również obowiązek dokonania na rzecz Cooperative SPI International UA rekompensaty wypłacanych świadczeń.

Ze względu na fakt, iż świadczenie na rzecz pracowników Grupy nie jest realizowane przez Grupę, będzie ono z punktu widzenia skonsolidowanego sprawozdania finansowego Grupy stanowić „dodatkowy wkład od akcjonariusza”, który zostanie ujęty w kapitale własnym przez okres nabywania praw do tego świadczenia i jednocześnie w tej samej kwocie ujęty zostanie koszt tego świadczenia w wyniku finansowym w pozycji „Koszty operacyjne”. Łączny wpływ na kapitał własny z tytułu tego świadczenia będzie neutralny, tj. kwota świadczenia obciążająca wynik finansowy przez okres nabywania uprawnień stanowić będzie jednocześnie zwiększenie kapitału własnego jako „dodatkowy wkład od akcjonariusza”.

Łączna wartość świadczenia na dzień przyznania uprawnień tj. 30 czerwca 2016 r. wyniosła 4 196 tys. zł, a ich ilość na dzień bilansowy wyniosła 401 621. Wyceny dokonano na bazie oszacowania wartości rynkowej ceny akcji Kino Polska SA.

Grupa nie ujęła w bieżącym okresie kosztów z tytułu programu, gdyż w ocenie Zarządu spełnienie warunku uprawniającego do otrzymania tych świadczeń (tj. zmiana kontroli) nie jest prawdopodobne na dzień bilansowy. W przypadku gdyby spełnienie tego warunku stało się prawdopodobne, Grupa ujmie koszt tego świadczenia w okresie nabywania uprawnień (tj. 50% przez okres do oszacowanego dnia realizacji transakcji oraz 50% przez okres do dnia upływu 36 miesięcy od oszacowanego dnia realizacji transakcji); koszt ten zostanie ujęty w korespondencji z kapitałem własnym. Ujęcie programu nie będzie więc miało wpływu na łączną wartość kapitałów własnych Grupy. Wypłata świadczeń z programu nie będzie miała również wpływu na przepływy pieniężne Grupy, gdyż płatność zostanie zrealizowana przez Cooperative SPI International UA.

Nota 24 - Porównanie wartości godziwej i wartości księgowej

Spółka stosuje następującą hierarchię ustalania i ujawniania wartości godziwej instrumentów finansowych, w zależności od wybranej metody wyceny:

- Poziom 1: ceny kwotowane (nieskorygowane) na aktywnych rynkach dla takich samych aktywów i zobowiązań;
- Poziom 2: dane wejściowe, które są obserwowalne dla danych aktywów i zobowiązań, zarówno bezpośrednio (np. jako ceny) lub pośrednio;
- Poziom 3: dane wejściowe nie bazujące na obserwowalnych cenach rynkowych (dane wejściowe nieobserwowalne).

	Kategoria wg MSR 39	Poziom hierarchii wartości godziwej	Stan na 30 września 2016 r. (niebadany, w tys. zł)		Stan na 31 grudnia 2015 r. (w tys. zł)	
			Wartość księgowa	Wartość godziwa	Wartość księgowa	Wartość godziwa
Udziały i akcje	C	3	-	-	1	1
Należności z tytułu dostaw i usług oraz pozostałe należności	A	2	20 386	20 386	23 066	23 066
Pożyczki udzielone	A	2	2 051	2 051	5 932	5 932
Inne inwestycje długoterminowe	A	*	-	-	580	580
Środki pieniężne o ograniczonej możliwości dysponowania	A	*	-	-	6 041	6 041
Środki pieniężne i ich ekwiwalenty	A	*	10 896	10 896	7 172	7 172
Kredyty i pożyczki otrzymane	B	2	(12 125)	(12 125)	-	-
Zobowiązania wyceniane w wartości bieżącej kwoty do zapłaty - część długoterminowa	B	2	(9 462)	(9 462)	-	-
Zobowiązania z tytułu leasingu finansowego	B	2	(401)	(396)	(188)	(193)
Zobowiązania koncesyjne	B	2	(12 520)	(12 677)	-	-
Zobowiązania z tytułu dostaw i usług oraz pozostałe zobowiązania	B	2	(15 410)	(15 410)	(19 511)	(19 511)
Razem			(16 585)	(16 737)	23 093	23 088
Nierozpoznana strata				(152)		(5)

A – pożyczki i należności

B – inne zobowiązania

C – aktywa finansowe dostępne do sprzedaży

* Przyjmuje się, że wartość godziwą środków pieniężnych i ich ekwiwalentów stanowi ich wartość nominalna, dlatego nie zastosowano żadnych technik do wyceny tych pozycji bilansowych

Na dzień 30 września 2016 r. wartość godziwa aktywów i zobowiązań finansowych nie odbiega w sposób znaczący od ich wartości księgowej.

Na należności z tytułu dostaw i usług oraz pozostałe należności a także zobowiązania z tytułu dostaw i usług oraz pozostałe zobowiązania składają się w przeważającej mierze należności i zobowiązania, które zostaną uregulowane nie później niż w ciągu 12 miesięcy od dnia bilansowego, dlatego przyjęto, że ich wycena z uwzględnieniem wartości pieniądza w czasie byłaby zbliżona do wartości nominalnej.

Pożyczki udzielone obejmują głównie pożyczki z dniem spłaty ustalonym na koniec 2016 r., dlatego przyjęto, że ich wycena z uwzględnieniem wartości pieniądza w czasie byłaby zbliżona do wartości nominalnej.

W przypadku otrzymanego przez Grupę kredytu, ostateczny termin spłaty został ustalony na dzień 8 czerwca 2018 r. Jednakże, z uwagi na charakter przyznanego kredytu (kredyt w rachunku bieżącym), spodziewany przez Grupę termin spłaty obecnego salda nie jest możliwy do ustalenia, a w szczególności może nastąpić w przeciągu najbliższych 12 miesięcy. Z tego względu przyjęto, że wartość godziwa kredytu jest zbliżona do jego wartości bilansowej.

Nota 25 – Transakcje z jednostkami powiązanimi

Przychody od jednostek powiązanych dotyczą przede wszystkim świadczenia usług produkcyjnych i telekomunikacyjnych, sprzedaży licencji oraz usług dystrybucyjnych. Natomiast zakupy od jednostek powiązanych obejmują zakup licencji, opłaty za dostęp do contentu oraz opłaty licencyjne, a także usługi marketingowe i doradcze.

	<i>9 miesięcy zakończonych 30 września 2016 r. (niebadane, w tys. zł)</i>		<i>9 miesięcy zakończonych 30 września 2015 r. (przekształcone*, niebadane, w tys. zł)</i>	
	przychody ze sprzedaży produktów i usług	przychody odsetkowe	przychody ze sprzedaży produktów i usług	przychody odsetkowe
<i>Stopklatka S.A.</i>	1 903	63	1 280	86
<i>Mediabox Broadcasting International Ltd</i>	4 601	-	3 190	-
<i>SPI Int'l BV</i>	3 276	-	2 939	-
<i>Erox International BV</i>	508	-	380	-
<i>SPI Int'l Inc. (USA)</i>	8	-	-	-
<i>SPI International NV (Curacao)</i>	197	-	511	-
<i>Coop. SPI (NL)</i>	18	-	27	-
<i>Spinka Film Studio Sp. z o.o.</i>	6	-	-	-
<i>Bogusław Kisielewski</i>	1	-	-	-
Razem przychody ze sprzedaży jednostkom powiązanim	10 518	63	8 327	86

* wykaz przeprowadzonych zmian – nota 3

Zakupy od jednostek powiązanych	9 miesięcy zakończonych 30 września 2016 r. (niebadane, w tys. zł)				9 miesięcy zakończonych 30 września 2015 r. (przekształcone*, niebadane, w tys. zł)			
	zakup usług	zakup aktywów	pozostałe koszty	koszty odsetkowe	zakup usług	zakup aktywów	pozostałe koszty	koszty odsetkowe
Stopklatka S.A.	12	-	-	-	32	-	-	-
GHE kft	-	-	-	-	30	-	-	-
Mediabox Broadcasting International Ltd	1 499	-	-	-	332	-	-	-
SPI Int'l BV	1 664	3 984	110	-	931	2 694	-	9
Erox International BV	-	-	-	-	19	-	-	-
SPI Int'l Inc. (USA)	157	-	-	-	33	-	-	-
SPI International NV (Curacao)	-	-	-	-	60	-	-	-
Spinka Film Studio Sp. z o.o.	32	-	-	-	70	-	-	-
WYTWÓRNIĄ POZYTYWNA Piotr Reisch	2	-	-	-	29	-	-	-
Fleximedia Marcin Kowalski	-	-	-	-	126	-	-	-
Eggplant Production Martyna Koreblewska-Szpetmańska	131	-	-	-	134	-	-	-
Paweł Cieśla	-	-	-	-	-	-	-	3
Berk Uziyel	79	-	-	-	74	-	-	-
EFTAS Elektronik Fotograf Ticaret Sanayi.A.S.	339	-	-	-	-	-	-	-
Adrian Gumulak	12	-	-	-	221	-	-	-
John Logan	49	-	-	-	51	-	-	-
Razem zakupy od jednostek powiązanych	3 976	3 984	110	-	2 142	2 694	-	12

* wykaz przeprowadzonych zmian – nota 3

Należności	Stan na 30 września 2016 r. (niebadany, w tys. zł)		Stan na 31 grudnia 2015 r. (w tys. zł)	
	Rozrachunki	Pożyczki	Rozrachunki	Pożyczki
Stopklatka S.A.	733	2 051	2 814	5 767
Mediabox Broadcasting International Ltd (UK)	2 685	-	2 475	-
SPI Int'l BV (NL)	1 478	-	1 425	-
Erox International BV	244	-	168	-
SPI International NV (Curacao)	28	-	185	-
Coop. SPI (NL)	23	-	7	-
ADRENALINE MOTORSPORT SP. Z O.O.	-	-	1	-
Spinka Film Studio Sp. z o.o.	-	-	1	-
Fleximedia Marcin Kowalski	-	-	2	-
Bogusław Kisielewski	-	-	1	-
Adrian Gumulak	21	-	12	-
Razem należności	5 214	2 051	7 091	5 767

Zobowiązania	<i>Stan na 30 września 2016 r. (niebadany, w tys. zł)</i>	<i>Stan na 31 grudnia 2015 r. (w tys. zł)</i>
	Rozrachunki	Rozrachunki
<i>Stopklatka S.A.</i>	3	1
<i>Mediabox Broadcasting International Ltd (UK)</i>	1 079	1 198
<i>SPI Int'l BV (NL)</i>	60	1 670
<i>EROX INTERNATIONAL BV</i>	32	6
<i>SPI Int'l Inc. (USA)</i>	94	11
<i>Spinka Film Studio Sp. z o.o.</i>	17	3
<i>Wytwórnia Pozytywna Piotr Reisch</i>	5	17
<i>Eggplant Production Martyna Koreblewska-Szpetmańska</i>	-	15
<i>EFTAS Elektronik Fotograf Ticaret Sanayi.A.S.</i>	62	-
<i>Adrain Gumulak</i>	-	12
Razem zobowiązania	1 352	2 933

Nota 26 – Informacja o spółkach zależnych i spółkontrolowanych na dzień 30 września 2016 r.

Nazwa (firma) jednostki ze wskazaniem formy prawnej	Siedziba	Przedmiot działalności	Charakter powiązania	Data objęcia kontroli/współkontroli	% posiadanego kapitału zakładowego na dzień 30.09.2016 r.	udział w ogólnej liczbie głosów na walnym zgromadzeniu/zgromadzeniu wspólników na dzień 30.09.2016 r.	% posiadanego kapitału zakładowego na 31.12.2015 r.	udział w ogólnej liczbie głosów na walnym zgromadzeniu/zgromadzeniu wspólników na dzień 31.12.2015 r.
Stopklatka S.A.	Warszawa, Polska	portal internetowy oraz działalność telewizyjna	jednostka współkontrolowana	12.03.2014	41,04%	41,04%	41,04%	41,04%
Cyfrowe Repozytorium Filmowe Sp. z o.o.	Warszawa, Polska	rekonstrukcja cyfrowa materiałów filmowych	podmiot bezpośrednio zależny	14.12.2011	100,00%	100,00%	100,00%	100,00%
KPTV Media Sp. z o.o.	Warszawa, Polska	usługi produkcji telewizyjnych kanałów filmowych	podmiot bezpośrednio zależny	23.10.2012	100,00%	100,00%	100,00%	100,00%
Cable Television Networks & Partners sp. z o.o.	Warszawa, Polska	działalność telewizyjna	podmiot bezpośrednio zależny	17.06.2016	70%	70%	0%	0%
ENEZAG 3 Sp. z o.o.	Warszawa, Polska	spółka holdingowa	podmiot bezpośrednio zależny	02.09.2016	100%	100%	0%	0%
Filmbox International Ltd.	Londyn, Wielka Brytania	dystrybucja kanałów filmowych z rodziny Filmbox	podmiot bezpośrednio zależny	01.12.2013	100,00%	100,00%	100,00%	100,00%
SPI International Magyarorszag, Kft.	Budapeszt, Węgry	dystrybucja kanałów filmowych z rodziny Filmbox	podmiot pośrednio zależny	01.12.2013	100,00%	100,00%	100,00%	100,00%
Help Film s.r.o.	Praga, Czechy	dystrybucja kanałów filmowych z rodziny Filmbox	podmiot pośrednio zależny	01.12.2013	100,00%	100,00%	100,00%	100,00%
Help Film Slovakia s.r.o.	Bratysława, Słowacja	dystrybucja kanałów filmowych z rodziny Filmbox	podmiot pośrednio zależny	01.12.2013	100,00%	100,00%	100,00%	100,00%

Nota 27 - Zarządzanie kapitałem

Celem zarządzania ryzykiem kapitałowym Grupy jest utrzymanie optymalnej struktury kapitału, zapewnienie zdolności do kontynuacji działalności oraz realizowanie zwrotu dla akcjonariuszy i korzyści dla innych interesariuszy. W związku z tym Grupa monitoruje wskaźniki w obszarze zadłużenia, prowadzi aktywną politykę dotyczącą wypłaty dywidend, emisji nowych akcji czy skupie i późniejszym umorzeniu lub odsprzedaży wcześniej wyemitowanych akcji oraz ewentualnej sprzedaży aktywów w celu obniżenia zadłużenia.

Analizowane przez Grupę wskaźniki zadłużenia, na dzień 30 września 2016 r. oraz na 31 grudnia 2015 r. przedstawiały się następująco:

	<i>Stan na 30 września 2016 r. (niebadany, w tys. zł)</i>	<i>Stan na 31 grudnia 2015 r. (w tys. zł)</i>
Kapitał własny	63 956	70 838
Wartość netto aktywów trwałych, w tym:	81 384	43 959
- wartości niematerialne i prawne oraz aktywa programowe	68 950	34 645
Wskaźnik sfinansowania majątku trwałego kapitałem własnym	0,79	1,61
	<i>9 miesięcy zakończonych 30 września 2016 r. (niebadane, w tys. zł)</i>	<i>9 miesięcy zakończone 30 września 2015 r. (przekształcone*, niebadane, w tys. zł)</i>
Zysk z działalności operacyjnej	14 699	17 482
Korekty:	21 090	15 977
- amortyzacja	10 387	9 546
- amortyzacja krótkoterminowych aktywów programowych	9 759	4 150
- odpisy z tytułu utraty wartości aktywów trwałych	105	-
- udział w wyniku Stopklatka S.A.	288	1 294
- różnice kursowe	468	874
- przychody z tytułu odsetek otrzymanych	74	91
- koszty odsetek budżetowych	9	22
EBITDA	35 789	33 459
Kredyty, pożyczki i inne źródła finansowania (w tym leasing)	12 526	528
Wskaźnik: Kredyty, pożyczki i inne źródła finansowania/EBITDA	35%	2%

* wykaz przeprowadzonych zmian – nota 3

Grupa definiuje EBITDA jako zysk z działalności operacyjnej skorygowany o amortyzację i utratę wartości środków trwałych, wartości niematerialnych oraz aktywów programowych, jak również udział w stracie Stopklatka S.A. Ponadto w kalkulacji EBITDA Spółka eliminuje różnice kursowe i koszty odsetek budżetowych oraz ujmuje przychody z tytułu otrzymanych odsetek. EBITDA nie jest definiowana przez MSSF UE i może być wyliczana inaczej przez inne podmioty.

Nota 28 – Leasing operacyjny oraz przyszłe zobowiązania umowne

Przyszłe zobowiązania z tytułu leasingu operacyjnego – leasingobiorca

Przyszłe zobowiązania z tytułu leasingu operacyjnego – leasingobiorca	<i>Stan na 30 września 2016 r. (niebadany, w tys. zł)</i>	<i>Stan na 31 grudnia 2015 r. (w tys. zł)</i>
W okresie 1 roku	287	231
W okresie od 1 do 5 lat	27	-
Razem	314	231

Przyszłe zobowiązania z tytułu umów na świadczenie usług nadawczych i innych usług

Przyszłe zobowiązania z tytułu umów na świadczenie usług nadawczych i innych usług	<i>Stan na 30 września 2016 r. (niebadany, w tys. zł)</i>	<i>Stan na 31 grudnia 2015 r. (w tys. zł)</i>
W okresie 1 roku	5 845	4 033
W okresie od 1 do 5 lat	3 759	-
Razem	9 604	4 033

Przyszłe zobowiązania z tytułu umów zakupu licencji filmowych

Przyszłe zobowiązania z tytułu umów zakupu licencji filmowych	<i>Stan na 30 września 2016 r. (niebadany, w tys. zł)</i>	<i>Stan na 31 grudnia 2015 r. (w tys. zł)</i>
W okresie 1 roku	7 332	8 675
W okresie od 1 do 5 lat	2 869	2 426
Razem	10 201	11 101

Nota 29 – Zdarzenia po dniu bilansowym

W okresie od dnia bilansowego do dnia zatwierdzenia niniejszego Śródrocznego skróconego skonsolidowanego sprawozdania finansowego nie wystąpiły żadne istotne zdarzenia mające wpływ na niniejsze sprawozdanie finansowe.

**III. KWARTALNA INFORMACJA FINANSOWA KINO POLSKA TV S.A.
ZA OKRES 3 I 9 MIESIĘCY ZAKOŃCZONY 30 WRZEŚNIA 2016 R.**

1. Śródroczne skrócone jednostkowe sprawozdanie z całkowitych dochodów

		<i>9 miesięcy zakończonych 30 września 2016 r. (niebadane, w tys. zł)</i>	<i>9 miesięcy zakończonych 30 września 2015 r. (niebadane, w tys. zł)</i>	<i>3 miesiące zakończone 30 września 2016 r. (niebadane, w tys. zł)</i>	<i>3 miesiące zakończone 30 września 2015 r. (niebadane, w tys. zł)</i>
Działalność kontynuowana					
Przychody ze sprzedaży	5	87 745	76 990	28 106	25 734
Koszty operacyjne	5,6	(67 948)	(59 458)	(21 494)	(20 039)
Pozostałe przychody operacyjne	7	277	324	40	624
Pozostałe koszty operacyjne	7	(357)	(1 454)	(47)	(377)
Zysk na działalności operacyjnej		19 717	16 402	6 605	5 942
Przychody finansowe	8	144	263	25	68
Koszty finansowe	8	(412)	(488)	(155)	(167)
Zysk przed opodatkowaniem		19 449	16 177	6 475	5 843
Podatek dochodowy		(2 889)	(2 027)	(933)	(485)
Zysk netto z działalności kontynuowanej		16 560	14 150	5 542	5 358
Zysk netto za okres		16 560	14 150	5 542	5 358
Calkowite dochody ogółem		16 560	14 150	5 542	5 358
Zysk na akcję z działalności kontynuowanej podstawowy i rozwodniony:		0,84	0,71	0,28	0,27

2. Śródroczne skrócone jednostkowe sprawozdanie z sytuacji finansowej

	<i>Nota</i>	<i>Stan na 30 września 2016 r. (niebadany, w tys. zł)</i>	<i>Stan na 31 grudnia 2015 r. (w tys. zł)</i>
AKTYWA			
Aktywa trwale			
Rzeczowe aktywa trwale	10	3 968	4 218
Aktywa programowe długoterminowe	11	29 377	27 292
Pozostałe wartości niematerialne		257	385
Udziały w spółkach zależnych i wspólnych przedsięwzięciach	9	138 729	124 342
Inne aktywa finansowe	13	-	580
Pożyczki udzielone	12	10 113	110
Należności z tytułu dostaw i usług oraz pozostałe należności		8 626	14 550
Aktywa z tytułu podatku odroczonego		1 167	340
Razem aktywa trwale		192 237	171 817
Aktywa obrotowe			
Zapasy		139	150
Aktywa programowe krótkoterminowe	11	5 985	8 437
Pożyczki udzielone	12	2 986	6 738
Należności z tytułu dostaw i usług oraz pozostałe należności		31 248	30 374
Środki pieniężne o ograniczonej możliwości dysponowania	14	-	6 041
Środki pieniężne i ich ekwiwalenty		1 052	2 541
Razem aktywa obrotowe		41 410	54 281
Aktywa grupy do zbycia		-	1 500
SUMA AKTYWÓW		233 647	227 598
PASYWA			
Kapitał własny			
Kapitał zakładowy	15	1 982	1 982
Nadwyżka z emisji akcji powyżej wartości nominalnej		148 940	148 940
Zyski zatrzymane	15	28 022	31 283
Razem		178 944	182 205
Zobowiązania długoterminowe			
Kredyty i pożyczki otrzymane	16	12 125	-
Zobowiązania z tytułu dostaw i usług oraz pozostałe zobowiązania		3 427	1 044
Rezerwy		27	27
Zobowiązania z tytułu leasingu finansowego		10 696	16 174
Razem zobowiązania długoterminowe		26 275	17 245
Zobowiązania krótkoterminowe			
Zobowiązania z tytułu dostaw i usług oraz pozostałe zobowiązania		10 398	16 836
Rezerwy		400	366
Przychody przyszłych okresów	17	7 032	3 491
Zobowiązania z tytułu leasingu finansowego		7 569	7 409
Zobowiązania z tytułu podatku dochodowego		3 029	46
Razem zobowiązania krótkoterminowe		28 428	28 148
SUMA PASYWÓW		233 647	227 598

3. Śródroczne skrócone jednostkowe sprawozdanie z przepływów pieniężnych

	<i>9 miesięcy zakończonych 30 września 2016 r. (niebadane, w tys. zł)</i>	<i>9 miesięcy zakończonych 30 września 2015 r. (niebadane, w tys. zł, przekształcone*)</i>	<i>3 miesiące zakończone 30 września 2016 r. (niebadane, w tys. zł)</i>	<i>3 miesiące zakończone 30 września 2015 r. (niebadane, w tys. zł, przekształcone*)</i>
Przeplwy środków pieniężnych z działalności operacyjnej				
Zysk netto	16 560	14 150	5 542	5 358
Korekty o pozycje:				-
Amortyzacja	16 345	10 686	4 807	3 841
Odpisy aktualizujące majątku	-	5	-	-
Różnice kursowe	(8)	(21)	-	54
Odsetki i dywidendy, netto	212	260	72	98
Strata na działalności inwestycyjnej	(46)	-	-	(7)
Nabycie aktywów programowych (Zwiększenie)/zmniejszenie stanu należności	(21 487)	(11 175)	(7 210)	(6 200)
Zmniejszenie stanu zapasów	1 893	(1 810)	4 198	2 641
Zwiększenie/(zmniejszenie) stanu zobowiązań	11	242	3	3
Zwiększenie/(zmniejszenie) stanu przychodów przyszłych okresów	2 382	2 493	(687)	(1 620)
Zmiana stanu rezerw	3 541	826	(1 070)	(988)
Podatek dochodowy zapłacony i zwrócony	34	(8)	(135)	(82)
Podatek dochodowy naliczony	(656)	(1 875)	52	(138)
Podatek dochodowy naliczony	2 889	2 027	933	485
Przeplwy pieniężne netto z działalności operacyjnej	21 670	15 800	6 505	3 445
Przeplwy środków pieniężnych z działalności inwestycyjnej				
Sprzedaż rzeczowych aktywów trwałych i wartości niematerialnych	3 383	6 670	44	3 000
Nabycie rzeczowych aktywów trwałych i wartości niematerialnych	(201)	(413)	(90)	(211)
Nabycie jednostki zależnej	(10 005)	-	(5)	-
Sprzedaż jednostki zależnej, po potrąceniu środków pieniężnych	60	-	-	-
Odsetki otrzymane	195	16	-	-
Zwrot udzielonych pożyczek	6 281	50	-	25
Udzielenie pożyczek	(11 500)	(2 750)	(10 000)	(400)
Zwrot środków z rachunku maklerskiego z tytułu objęcia akcji Stopklatka S.A.	1 659	-	-	-
Zwrot depozytu zabezpieczającego	580	-	-	-
Przeplwy pieniężne netto z działalności inwestycyjnej	(9 548)	3 573	(10 051)	2 414
Przeplwy środków pieniężnych z działalności finansowej				
Splata zobowiązań z tytułu leasingu finansowego	(5 614)	(5 427)	(1 869)	(1 818)
Wpływ z tytułu zaciągnięcia pożyczek/kredytów	12 125	-	4 510	-
Splata pożyczek/kredytów	-	(3 580)	-	-
Dywidendy wypłacone akcjonariuszom jednostki dominującej	(19 821)	(19 821)	-	(19 821)
Odsetki zapłacone	(309)	(430)	(95)	(140)
Środki pieniężne netto z działalności finansowej	(13 619)	(29 258)	2 546	(21 779)
Zmniejszenie netto stanu środków pieniężnych i ich ekwiwalentów	(1 497)	(9 885)	(1 000)	(15 920)
Różnice kursowe netto	8	21	-	(54)
Środki pieniężne na początek okresu	2 541	17 254	2 052	23 364
Środki pieniężne na koniec okresu:	1 052	7 390	1 052	7 390

*wykaz przeprowadzonych zmian – nota 3

4. Skrócone śródroczne jednostkowe sprawozdanie ze zmian w kapitale własny

	<i>Liczba akcji</i>	<i>Kapitał zakładowy (w tys. zł)</i>	<i>Kapitały z emisji akcji powyżej wartości nominalnej (w tys. zł)</i>	<i>Zyski zatrzymane (w tys. zł)</i>	<i>Kapitały własne razem (w tys. zł)</i>
Stan na 1 stycznia 2016 r.	19 821 404	1 982	148 940	31 283	182 205
Dywidendy wypłacone	-	-	-	(19 821)	(19 821)
Całkowite dochody ogółem za okres	-	-	-	16 560	16 560
Stan na 30 września 2016 r. (niebadany)	19 821 404	1 982	148 940	28 022	178 944
	<i>Liczba akcji</i>	<i>Kapitał zakładowy (w tys. zł)</i>	<i>Kapitały z emisji akcji powyżej wartości nominalnej (w tys. zł)</i>	<i>Zyski zatrzymane (w tys. zł)</i>	<i>Kapitały własne razem (w tys. zł)</i>
Stan na 1 stycznia 2015 r.	19 821 404	1 982	148 940	33 757	184 679
Przyznanie dywidendy	-	-	-	(19 821)	(19 821)
Całkowite dochody ogółem za okres	-	-	-	14 150	14 150
Stan na 30 września 2015 r. (niebadany)	19 821 404	1 982	148 940	28 086	179 008
	<i>Liczba akcji</i>	<i>Kapitał zakładowy (w tys. zł)</i>	<i>Kapitały z emisji akcji powyżej wartości nominalnej (w tys. zł)</i>	<i>Zyski zatrzymane (w tys. zł)</i>	<i>Kapitały własne razem (w tys. zł)</i>
Stan na 1 lipca 2016 r. (niebadany)	19 821 404	1 982	148 940	22 480	173 402
Całkowite dochody ogółem za okres	-	-	-	5 542	5 542
Stan na 30 września 2016 r. (niebadany)	19 821 404	1 982	148 940	28 022	178 944
	<i>Liczba akcji</i>	<i>Kapitał zakładowy (w tys. zł)</i>	<i>Kapitały z emisji akcji powyżej wartości nominalnej (w tys. zł)</i>	<i>Zyski zatrzymane (w tys. zł)</i>	<i>Kapitały własne razem (w tys. zł)</i>
Stan na 1 lipca 2015 r. (niebadany)	19 821 404	1 982	148 940	22 728	173 650
Całkowite dochody ogółem za okres	-	-	-	5 358	5 358
Stan na 30 września 2015 r. (niebadany)	19 821 404	1 982	148 940	28 086	179 008

5. Noty do kwartalnej informacji finansowej

Nota 1 – Informacje ogólne o Spółce i jej Grupie Kapitałowej

Kino Polska TV S.A. („Spółka”, „Emitent”, „Kino Polska TV”) działa na rynku mediów od czerwca 2003 r. (wówczas pod nazwą Kino Polska TV Sp. z o.o.) i jest wpisana do rejestru przedsiębiorców Krajowego Rejestru Sądowego, prowadzonego przez Sąd Rejonowy dla m.st. Warszawy, XIII Wydział Gospodarczy, pod numerem KRS 0000363674. W dniu 25 sierpnia 2010 r. zostało zarejestrowane przekształcenie spółki w spółkę akcyjną.

W dniu 12 kwietnia 2011 r. Kino Polska TV zadebiutowała na Giełdzie Papierów Wartościowych w Warszawie.

Na dzień 30 września 2016 r. w skład Grupy wchodziły następujące podmioty:

- Kino Polska TV S.A. – jednostka dominująca,
- Cyfrowe Repozytorium Filmowe Sp. z o.o. (Polska) zwana dalej „CRF” lub „Repozytorium” – jednostka zależna,
- KPTV Media Sp. z o.o. (Polska) zwana dalej „KPTV Media” – jednostka zależna,
- Cable Television Networks & Partners Sp. z o.o. (Polska) zwana dalej „CTN&P” – jednostka zależna (nota 9),
- Enezag 3 Sp. z o.o. (Polska) zwana dalej „Enezag” – jednostka zależna (nota 9),
- Filmbox International Ltd. (Wielka Brytania) – jednostka zależna,
 - Help Film s.r.o. (Czechy) – jednostka pośrednio zależna,
 - Help Film Slovakia s.r.o. (Słowacja) – jednostka pośrednio zależna,
 - SPI International Magyarorszag, Kft. (Węgry) – jednostka pośrednio zależna.

23 maja 2016 r., zgodnie z zapisami umowy inwestycyjnej zawartej w dniu 18 października 2015 r. („Umowa inwestycyjna”) z Polską Fundacją Wspierania Rozwoju Komunikacji Elektronicznej „PIKSEL” („Fundacja”), Zarząd Emitenta przyjął w imieniu Spółki ofertę objęcia 385 nowych udziałów w podwyższonym kapitale zakładowym spółki Cable Television Networks & Partners sp. z o.o.

Sąd Rejonowy dla m.st. Warszawy w Warszawie, XII Wydział Gospodarczy Krajowego Rejestru Sądowego zarejestrował zmianę wysokości kapitału zakładowego CTN&P w dniu 17 czerwca 2016 r.

Po dokonaniu powyższej zmiany kapitał zakładowy CTN&P wynosi 39 250,00 zł i dzieli się 785 udziałów. Na dzień rejestracji zmiany kapitału CTN&P 385 udziałów stanowiących 49% w kapitale zakładowym tej spółki posiadał Emitent, a 400 udziałów CTN&P stanowiących 51% udziałów w kapitale zakładowym posiadała Fundacja.

Zapisy umowne spowodowały nabycie przez Emitenta kontroli nad CTN&P w dniu rejestracji podwyższenia kapitału zakładowego CTN&P, tj. w dniu 17 czerwca 2016 r.

2 września 2016 r. Emitent nabył 100 udziałów w Enezag 3 Sp. z o.o., o wartości nominalnej 50 zł każdy, za łączną kwotę 5 000,00 zł. Nabyte udziały stanowią 100% kapitału zakładowego tej spółki.

W dniu 5 września 2016 r. Enezag 3 Sp. z o.o. nabyła od Polskiej Fundacji Wspierania Rozwoju Komunikacji Elektronicznej „PIKSEL” 164 udziały („Udziały”) stanowiące 21% w kapitale zakładowym CTN&P za cenę 10 000 000,00 zł. Zgodnie z postanowieniami umownymi, własność Udziałów przeszła na Enezag w momencie zaksięgowania wskazanej wyżej kwoty na rachunku bankowym Fundacji, tj., 5 września 2016 r.

Na dzień sporządzenia niniejszego Raportu Spółka posiada zatem łącznie, w sposób bezpośredni i pośredni, 70% udziałów w CTN&P.

Dodatkowo Spółka zobowiązana jest, na żądanie Fundacji, do bezpośredniego nabycia pozostałych udziałów w kapitale zakładowym CTN&P, co zapewni Spółce posiadanie pełnej kontroli nad CTN&P. Emitent traktuje aktywa finansowe wynikające ze wspomnianej umowy jako instrumenty pochodne. Z perspektywy kwartalnej informacji finansowej Spółki są to instrumenty pochodne powiązane z instrumentami kapitałowymi nie posiadającymi kwotowań cen rynkowych z aktywnego rynku, co w konsekwencji oznacza, że ich wartość godziwa nie może być wiarygodnie zmierzona. Zgodnie z MSR 39 „Instrumenty finansowe: ujmowanie i wycena” par. 46 (c) Spółka na dzień bilansowy wyceniła wartość tych instrumentów według kosztu, tj. w wartości zero. W konsekwencji wartość bezpośredniej inwestycji Spółki w CTN&P jest na dzień bilansowy ograniczona do kwoty przekazanych środków pieniężnych, tj. do kwoty 10 000 tys. zł.

3 listopada 2016 r. został uzgodniony plan połączenia spółek zależnych Emitenta – KPTV Media Sp. z o.o. („Spółka przejmująca”) i ENEZAG 3 Sp. z o.o. („Spółka przejmowana”). Połączenie spółek zostanie przeprowadzone na podstawie art. 492 § 1 pkt 1 Kodeksu spółek handlowych poprzez przeniesienie całego majątku spółki Enezag do spółki KPTV Media, w zamian za udziały w podwyższonym kapitale zakładowym Spółki przejmującej, które zostaną wydane wspólnikowi Spółki przejmowanej - tj. Kino Polska TV S.A. W wyniku połączenia Spółka przejmowana przestanie istnieć.

26 lutego 2016 r. nastąpiło przeniesienie własności udziałów TV Okazje Sp. z o.o. („TV Okazje”) pomiędzy Emitentem a Pure Media Corporations Ltd. („Pure Media” – podmiot nie powiązany z Grupą). Przedmiotem sprzedaży przez Spółkę na rzecz Pure Media było 80 udziałów TV Okazje stanowiących łącznie 80% kapitału zakładowego spółki. Cena sprzedaży udziałów TV Okazje wyniosła 59 500,00 zł. Po realizacji transakcji Emitent nie posiada żadnych udziałów TV Okazje (nota 11 do Śródrocznego skróconego skonsolidowanego sprawozdania finansowego).

W okresie objętym niniejszą Kwartalną informacją finansową w skład głównych obszarów działalności Spółki zaliczyć można:

- emisję kanałów telewizyjnych Kino Polska, Kino Polska Muzyka, FilmBox i kanałów tematycznych (w tym również sprzedaż czasu reklamowego),
- produkcję kanałów telewizyjnych,
- sprzedaż praw licencyjnych.

Siedziba Kino Polska TV S.A.: ul. Puławska 61, 02-595 Warszawa

Biuro Kino Polska TV S.A.: ul. Puławska 435A, 02-801 Warszawa

Telefon: 22 356 74 00, **Fax:** 22 356 74 01

Strona internetowa: www.kinopolska.pl

Objaśnienia dotyczące sezonowości w działalności Grupy

W Grupie Kapitałowej Kino Polska TV S.A. nie występuje zjawisko cykliczności lub sezonowości działalności, które powodowałyby istotne wahania wyników finansowych w trakcie roku obrotowego. Przychody z reklam w Polsce zwykle osiągają najniższy poziom w trzecim kwartale roku kalendarzowego, który obejmuje okres wakacyjny, a najwyższy w czwartym kwartale.

Skład Zarządu Kino Polska TV S.A. w okresie 9 miesięcy zakończonym 30 września 2016 r.

- Bogusław Kisielewski – Prezes Zarządu,
- Berk Uziyel – Członek Zarządu,
- Marcin Kowalski – Członek Zarządu,
- Alber Uziyel – Członek Zarządu.

Skład Rady Nadzorczej Kino Polska TV S.A. w okresie 9 miesięcy zakończonym 30 września 2016 r.

- Loni Farhi – Przewodniczący Rady Nadzorczej,
- Stacey Sobel – Wiceprzewodniczący Rady Nadzorczej,
- Berrin Avcilar – Członek Rady Nadzorczej (do 14 stycznia 2016 r.),
- Piotr Orłowski – Członek Rady Nadzorczej,
- Piotr Reisch – Członek Rady Nadzorczej,
- Krzysztof Rudnik – Członek Rady Nadzorczej,
- Leszek Stypułkowski – Członek Rady Nadzorczej,
- Katarzyna Woźnicka – Członek Rady Nadzorczej (od 1 marca 2016 r.).

Nota 2 - Oświadczenie o zgodności oraz ogólne zasady sporządzania

Niniejsza Kwartalna informacja finansowa została sporządzona zgodnie z wymaganiami MSR 34 „Śródroczna sprawozdawczość finansowa”. W związku z tym nie obejmuje ono wszystkich informacji oraz ujawnień wymaganych w rocznym sprawozdaniu finansowym i powinno być czytane łącznie z rocznym jednostkowym i skonsolidowanym sprawozdaniem finansowym Kino Polska TV S.A. za rok 2015, które zostało sporządzone zgodnie z Międzynarodowymi Standardami Sprawozdawczości Finansowej zatwierdzonymi przez Unię Europejską.

Niniejsza Kwartalna informacja finansowa została sporządzona zgodnie z zasadami rachunkowości opisanymi w jednostkowym sprawozdaniu finansowym Kino Polska TV S.A. za rok zakończony 31 grudnia 2015 r. z wyjątkiem zmian opisanych w nocie 3 poniżej.

W niniejszej Kwartalnej informacji finansowej zastosowano po raz pierwszy następujące nowe i zmienione standardy i interpretacje, które weszły w życie od 1 stycznia 2016 r.:

- a) Plany określonych świadczeń: Składki pracowników – Zmiany do MSR 19;
- b) Roczne zmiany MSSF 2010-2012;
- c) Zmiany do MSR 16 i MSR 41 dot. upraw roślinnych;
- d) Zmiany do MSSF 11 dot. nabycia udziału we wspólnej działalności;
- e) Zmiany do MSR 16 i MSR 38 dot. amortyzacji;
- f) Roczne zmiany MSSF 2012-2014;
- g) Zmiany do MSR 1;
- h) Zmiany do MSR 27 dot. metody praw własności w jednostkowych sprawozdaniach finansowych.

Zmiany w MSSF, które weszły w życie od 1 stycznia 2016 r. nie mają istotnego wpływu na bieżące i uprzednio wykazane jednostkowe wyniki finansowe oraz wartości jednostkowych kapitałów własnych.

Spółka zamierza przyjąć opublikowane, lecz nieobowiązujące do dnia publikacji niniejszej Kwartalnej informacji finansowej zmiany w MSSF, zgodnie z datą ich wejścia w życie. Oszacowanie wpływu tych zmian na przyszłe jednostkowe sprawozdanie finansowe Spółki jest przedmiotem prowadzonych analiz.

Obciążenie wyniku finansowego z tytułu podatku dochodowego za okres śródroczny jest naliczane z zastosowaniem stawki podatkowej, która byłaby stosowana do oczekiwanej łącznej kwoty rocznych dochodów, czyli oczekiwanej średniorocznej efektywnej stawki podatkowej zastosowanej do dochodu okresu śródrocznego przed opodatkowaniem.

Nota 3 – Zmiany prezentacji / przekształcenie danych porównawczych

Spółka dokonała przekształcenia danych porównawczych w niniejszej Kwartalnej informacji finansowej w wyniku zmian prezentacji.

W sprawozdaniu z przepływów pieniężnych „Nabycie aktywów programowych” jest obecnie prezentowane w części dotyczącej przepływów pieniężnych z działalności operacyjnej (wcześniej w przepływach z działalności inwestycyjnej).

Równocześnie amortyzacja krótkoterminowych aktywów programowych jest ujmowana w pozycji „Amortyzacja” (razem z amortyzacją aktywów trwałych).

Z uwagi na wydzielenie w bilansie do osobnej linii „Inne aktywa finansowe” środków pieniężnych zgromadzonych na koncie depozytu gwarancyjnego, pozycja ta przestała być prezentowana w rachunku przepływów pieniężnych jako środki pieniężne o ograniczonej możliwości dysponowania.

Poniższe tabele prezentują przekształcenia danych za okres 3 i 9 miesięcy zakończony 30 września 2015 r. z tytułu zmian opisanych powyżej. Odpowiednio przekształcono również informacje prezentowane w pozostałych notach niniejszej Kwartalnej informacji finansowej.

Przekształcenie sprawozdania z przepływów pieniężnych za okres 9 miesięcy zakończony 3 września 2015 r.

	<i>Dane zaraportowane (w tys. zł)</i>	<i>Zmiany prezentacyjne (w tys. zł)</i>	<i>9 miesięcy zakończonych 30 września 2015 r. (przekształcone, niebadane, w tys. zł)</i>
Przeplwy środków pieniężnych z działalności operacyjnej			
Zysk netto	14 150	-	14 150
Korekty o pozycje:			
Amortyzacja	8 662	2 024	10 686
Odpisy aktualizujące majątku	5	-	5
Różnice kursowe	(21)	-	(21)
Odsetki i dywidendy, netto	260	-	260
Nabycie aktywów programowych	-	(11 175)	(11 175)
Zwiększenie stanu należności	(1 810)	-	(1 810)
Zmniejszenie stanu zapasów	242	-	242
Zwiększenie/(zmniejszenie) stanu zobowiązań	4 517	(2 024)	2 493
Zwiększenie stanu przychodów przyszłych okresów	826	-	826
Zmiana stanu rezerw	(8)	-	(8)
Podatek dochodowy zapłacony i zwrócony	(1 875)	-	(1 875)
Podatek dochodowy naliczony	2 027	-	2 027
Przeplwy pieniężne netto z działalności operacyjnej	26 975	(11 175)	15 800
Przeplwy środków pieniężnych z działalności inwestycyjnej			
Nabycie aktywów programowych	(11 175)	11 175	-
Sprzedaż rzeczowych aktywów trwałych i wartości niematerialnych	6 670	-	6 670
Nabycie rzeczowych aktywów trwałych i wartości niematerialnych	(413)	-	(413)
Odsetki otrzymane	16	-	16
Zwrot udzielonych pożyczek	50	-	50
Udzielenie pożyczek	(2 750)	-	(2 750)
Przeplwy pieniężne netto z działalności inwestycyjnej	(7 602)	11 175	3 573
Przeplwy środków pieniężnych z działalności finansowej			
Splata zobowiązań z tytułu leasingu finansowego	(5 427)	-	(5 427)
Splata pożyczek/kredytów	(3 580)	-	(3 580)
Dywidendy wypłacone akcjonariuszom jednostki dominującej	(19 821)	-	(19 821)
Odsetki zapłacone	(430)	-	(430)
Środki pieniężne netto z działalności finansowej	(29 258)	-	(29 258)
Zwiększenie netto stanu środków pieniężnych i ich ekwiwalentów	(9 885)	-	(9 885)
Różnice kursowe netto	21	-	21
Środki pieniężne na początek okresu	17 834	(580)	17 254
Środki pieniężne na koniec okresu, w tym:	7 970	(580)	7 390
O ograniczonej możliwości dysponowania	595	(595)	-

Przekształcenie sprawozdania z przepływów pieniężnych za okres 3 miesięcy zakończony 3 września 2015 r.

	<i>Dane zaraportowane (w tys. zł)</i>	<i>Zmiany prezentacyjne (w tys. zł)</i>	<i>3 miesiące zakończone 30 września 2015 r. (przekształcone, niebadane, w tys. zł)</i>
Przeplwy środków pieniężnych z działalności operacyjnej			
Zysk netto	5 358	-	5 358
Korekty o pozycje:			
Amortyzacja	3 077	764	3 841
Różnice kursowe	54	-	54
Odsetki i dywidendy, netto	98	-	98
Strata na działalności inwestycyjnej	(7)	-	(7)
Nabycie aktywów programowych	-	(6 200)	(6 200)
Zmniejszenie stanu należności	2 641	-	2 641
Zmniejszenie stanu zapasów	3	-	3
Zmniejszenie stanu zobowiązań	(856)	(764)	(1 620)
Zmniejszenie stanu przychodów przyszłych okresów	(988)	-	(988)
Zmiana stanu rezerw	(82)	-	(82)
Podatek dochodowy zapłacony i zwrócony	(138)	-	(138)
Podatek dochodowy naliczony	485	-	485
Przeplwy pieniężne netto z działalności operacyjnej	9 645	(6 200)	3 445
Przeplwy środków pieniężnych z działalności inwestycyjnej			
Nabycie aktywów programowych	(6 200)	6 200	-
Sprzedaż rzeczowych aktywów trwałych i wartości niematerialnych	3 000	-	3 000
Nabycie rzeczowych aktywów trwałych i wartości niematerialnych	(211)	-	(211)
Zwrot udzielonych pożyczek	25	-	25
Udzielenie pożyczek	(400)	-	(400)
Przeplwy pieniężne netto z działalności inwestycyjnej	(3 786)	6 200	2 414
Przeplwy środków pieniężnych z działalności finansowej			
Splata zobowiązań z tytułu leasingu finansowego	(1 818)	-	(1 818)
Dywidendy wypłacone akcjonariuszom jednostki dominującej	(19 821)	-	(19 821)
Odsetki zapłacone	(140)	-	(140)
Środki pieniężne netto z działalności finansowej	(21 779)	-	(21 779)
Zmniejszenie netto stanu środków pieniężnych i ich ekwiwalentów	(15 920)	-	(15 920)
Różnice kursowe netto	(54)	-	(54)
Środki pieniężne na początek okresu	23 944	(580)	23 364
Środki pieniężne na koniec okresu, w tym:	7 970	(580)	7 390
O ograniczonej możliwości dysponowania	580	(580)	-

Nota 4 - Ważne oszacowania i osądy

Sporządzenie niniejszej Kwartałnej informacji finansowej zgodnie z Międzynarodowymi Standardami Sprawozdawczości Finansowej zatwierdzonymi przez Unię Europejską wymaga od Zarządu Spółki osądów, szacunków i założeń, które mają wpływ na przyjęte zasady oraz prezentowane wartości aktywów, zobowiązań, przychodów oraz kosztów. Szacunki oraz związane z nimi założenia opierają się na doświadczeniu historycznym oraz innych czynnikach, które są uznawane za racjonalne w danych okolicznościach, a ich wyniki dają podstawę osądu co do wartości bilansowej aktywów i zobowiązań, która nie wynika bezpośrednio z innych źródeł. Faktyczna wartość może różnić się od wartości szacowanej.

Szacunki i związane z nimi założenia podlegają bieżącej weryfikacji. Zmiana szacunków księgowych jest ujęta w okresie, w którym dokonano zmiany szacunku lub w okresach bieżącym i przyszłych, jeżeli dokonana zmiana szacunku dotyczy zarówno okresu bieżącego, jak i okresów przyszłych.

Obszary, w których założenia te miały istotne znaczenia dla niniejszej Kwartałnej informacji finansowej obejmują w szczególności analizę przesłanek utraty wartości inwestycji w spółkę zależną oraz osądy przyjęte przy rozpoznawaniu przychodów z emisji kanałów telewizyjnych i VoD.

Główne szacunki i założenia księgowe stosowane w niniejszej Kwartałnej informacji finansowej były takie same jak te przyjęte w sprawozdaniu finansowym za rok zakończony 31 grudnia 2015 r. z wyjątkiem zmian niektórych szacunków opisanych poniżej oraz ujęcia instrumentów pochodnych związanych z nabyciem CTN&P opisanego w nocie 1.

Analiza przesłanek utraty wartości inwestycji w Cyfrowe Repozytorium Filmowe Sp. z o.o.

Wartość inwestycji Spółki w CRF wynosi na dzień 30 września 2016 r. 3 915 tys. zł i składa się z udziałów o wartości 2 980 tys. zł oraz pożyczki wraz z odsetkami w kwocie 935 tys. zł.

Spółka przeprowadziła na dzień 31 grudnia 2015 r. test na utratę wartości inwestycji w CRF. Wartość inwestycji Spółki w CRF wynosiła na dzień 31 grudnia 2015 r. 3 896 zł i składała się z udziałów o wartości 2 980 zł oraz pożyczki wraz z odsetkami w kwocie 916 zł. Założenia przyjęte do testu wykonanego na dzień 31 grudnia 2015 r. zostały opisane poniżej.

Na dzień 30 września 2016 r. Zarząd nie stwierdził wystąpienia żadnych dodatkowych przesłanek wpływających na konieczność wykonania ponownego testu na utratę wartości inwestycji w spółkę CRF, w szczególności wyniki spółki za okres 9 miesięcy zakończony 30 września 2016 r. nie odbiegają w sposób istotny od założeń budżetowych. Równocześnie, na dzień przygotowania niniejszej Kwartałnej informacji finansowej nie uległ zmianie status CRF w postępowaniu związanym z Programem Operacyjnym Polska Cyfrowa, o którym wspomniano poniżej.

W teście na utratę wartości kalkulacja wartości odzyskiwalnej CRF została ustalona na bazie wyliczeń wartości użytkowej. Wyliczenia te zostały oparte o zdyskontowane przepływy pieniężne na podstawie aktualnego planu finansowego przyjętego przez Zarząd na 2016 r. oraz założeń odnośnie stóp wzrostu w latach 2017-2020 oraz po roku 2020. Prognozowane przychody w latach 2017-2020 oparto na przewidywaniach dotyczących realizacji konkretnych projektów. Założono również stały wzrost przychodów w latach 2017-2020 na poziomie 3% rocznie

w odniesieniu do stałych projektów. Ponadto od roku 2017 roku Zarząd zakładał wzrost marży EBIT z 4 % uzyskanej w 2016 r. do 24% uzyskanej w kolejnych latach, z uwagi na realizację od 2017 r. znaczących projektów o dużej zyskowności, które istotnie wpływają na wyniki testu na utratę wartości.

Na chwilę obecną CRF uczestniczy w postępowaniu rozstrzygającym wybór wykonawców w Programie Operacyjnym Polska Cyfrowa, który to projekt został uwzględniony w business planie spółki. Spółka wraz z pozostałymi firmami z branży rekonstrukcyjnej pragnie być jego pośrednim beneficjentem, świadcząc usługi repozytoryjne i koordynacji rekonstrukcji cyfrowej. Do chwili obecnej konkurs w zakresie wyboru wykonawcy nie został jeszcze rozstrzygnięty. Przyjęta przez kierownictwo metoda wyceny odzwierciedla charakterystykę działalności CRF, która, oprócz pewnej stabilnej bazy przychodowej, podlega cyklicznym wzrostom wynikającym z realizacji wysokomarżowych projektów o znaczącej wartości. Zdaniem kierownictwa, uwzględnienie takich projektów w wycenie wartości użytkowej CRF jest uzasadnione obecną sytuacją branży.

Pozostałe kluczowe założenia finansowe przyjęte przy dyskontowaniu przepływów pieniężnych na dzień 31 grudnia 2015 r.:

- krańcowa stopa wzrostu 1,5 %,
- stopa dyskonta 10,56 %.

Stopa dyskontowa odzwierciedla dokonany przez kierownictwo szacunek ryzyka typowego dla danego ośrodka, z uwzględnieniem wartości pieniądza w czasie oraz ryzyko typowe dla danego składnika aktywów. Stopa dyskontowa została wyliczona z uwzględnieniem specyficznych warunków działalności spółki w oparciu o średni ważony koszt kapitału (WACC). Stopa WACC bierze pod uwagę zarówno zadłużenie, jak i kapitał własny. Krańcowa stopa wzrostu bazuje na danych rynkowych dotyczących długoterminowej stopy inflacji w Polsce oraz prognozach Zarządu. Zarząd uważa, że główne założenia przyjęte do testowania utraty wartości firmy CRF na dzień 31 grudnia 2015 r. były racjonalne i oparte na doświadczeniu Zarządu oraz prognozach rozwoju rynku.

Program wynagrodzeń oparty na akcjach

W 2016 r. wybrani członkowie kluczowego personelu Spółki zostali objęci klauzulą ochronną uprawniającą ich do otrzymania od jednostki dominującej wyższego szczebla, tj. Cooperative SPI International UA, płatności w środkach pieniężnych w przypadku zmiany kontroli nad Spółką lub jej znaczącą działalnością. Szczegóły tego planu zostały opisane w nocie 21.

Spółka nie ujęła w bieżącym okresie kosztów z tytułu programu, gdyż w ocenie Zarządu spełnienie warunku uprawniającego do otrzymania tych świadczeń (tj. zmiana kontroli) nie jest prawdopodobne na dzień bilansowy.

Nota 5 – Segmenty operacyjne

Segmenty operacyjne są przedstawiane w sposób spójny ze sprawozdawczością wewnętrzną dostarczaną głównemu decydentowi operacyjnemu. Główny decydent operacyjny, odpowiedzialny za alokację zasobów i ocenę wyników segmentów operacyjnych, został określony jako Zarząd Spółki.

Segmenty operacyjne Spółki stanowią jej strategiczne segmenty oferujące różne produkty i usługi. Podlegają one różnym sposobom zarządzania i różnym strategiom marketingowym. Każdy z segmentów uzyskuje przychody i koszty w powiązaniu z przedmiotem swojej działalności.

Spółka prowadzi działalność operacyjną głównie na terenie Polski.

Zarząd Spółki ocenia działalność segmentów poprzez analizę wyniku segmentu zdefiniowanego jako przychody ze sprzedaży pomniejszone o bezpośrednie koszty operacyjne, a także o alokowane koszty pośrednie. Nie ma rozbieżności pomiędzy raportem z segmentów operacyjnych a ujęciem segmentów w księgach, a także pomiędzy ich ujęciem dla celów zarządczych.

Zarząd Kino Polska TV S.A. nie analizuje aktywów ani zobowiązań poszczególnych segmentów sprawozdawczych.

*9 miesięcy zakończonych 30 września 2016 r.
(niebadane, w tys. zł)*

	Kanały filmowe marki FilmBox i kanały tematyczne	Kanały marki Kino Polska	Produkcja kanałów TV	Sprzedaż praw licencyjnych	Pozostałe segmenty	RAZEM
Sprzedaż - emisja	23 322	11 293	-	-	-	34 615
Sprzedaż - reklama	3 888	11 420	-	-	-	15 308
Sprzedaż - pozostała	-	-	23 920	4 902	3 110	31 932
Sprzedaż - opłaty za udostępnianie licencji filmowych	5 890	-	-	-	-	5 890
Razem sprzedaż	33 100	22 713	23 920	4 902	3 110	87 745
Koszty operacyjne	(29 583)	(12 572)	(22 216)	(2 609)	(968)	(67 948)
Wynik segmentu	3 517	10 141	1 704	2 293	2 142	19 797
Pozostałe przychody operacyjne	-	-	-	-	-	277
Pozostałe koszty operacyjne	-	-	-	-	-	(357)
Zysk operacyjny	-	-	-	-	-	19 717
Przychody finansowe	-	-	-	-	-	144
Koszty finansowe	-	-	-	-	-	(412)
Zysk przed opodatkowaniem	-	-	-	-	-	19 449
Podatek	-	-	-	-	-	(2 889)
Zysk netto z działalności kontynuowanej	-	-	-	-	-	16 560

9 miesięcy zakończonych 30 września 2015 r.
(niebadane, w tys. zł)

	Kanały filmowe marki FilmBox i kanały tematyczne	Kanały marki Kino Polska	Produkcja kanałów TV	Sprzedaż praw licencyjnych	Pozostałe segmenty	RAZEM
Sprzedaż - emisja	22 523	11 428	-	-	-	33 951
Sprzedaż - reklama	4 252	11 450	-	-	-	15 702
Sprzedaż - pozostała	-	-	12 787	6 768	2 169	21 724
Sprzedaż - opłaty za udostępnianie licencji filmowych	5 613	-	-	-	-	5 613
Razem sprzedaż	32 388	22 878	12 787	6 768	2 169	76 990
Koszty operacyjne	(29 880)	(13 100)	(12 003)	(2 715)	(1 760)	(59 458)
Wynik segmentu	2 508	9 778	784	4 053	409	17 532
Pozostałe przychody operacyjne	-	-	-	-	-	324
Pozostałe koszty operacyjne	-	-	-	-	-	(1 454)
Zysk operacyjny	-	-	-	-	-	16 402
Przychody finansowe	-	-	-	-	-	263
Koszty finansowe	-	-	-	-	-	(488)
Zysk przed opodatkowaniem	-	-	-	-	-	16 177
Podatek	-	-	-	-	-	(2 027)
Zysk netto z działalności kontynuowanej	-	-	-	-	-	14 150

Nota 6 – Koszty operacyjne

	9 miesięcy zakończonych 30 września 2016 r. (niebadane, w tys. zł)	9 miesięcy zakończonych 30 września 2015 r. (niebadane, w tys. zł)	3 miesiące zakończone 30 września 2016 r. (niebadane, w tys. zł)	3 miesiące zakończone 30 września 2015 r. (niebadane, w tys. zł)
Amortyzacja środków trwałych i wartości niematerialnych	(9 005)	(8 662)	(3 181)	(3 077)
- w tym amortyzacja długoterminowych aktywów programowych	(8 037)	(7 578)	(2 871)	(2 722)
Koszty świadczeń pracowniczych, w tym:	(9 021)	(8 304)	(2 859)	(2 740)
- koszty wynagrodzeń	(7 730)	(7 145)	(2 599)	(2 405)
- koszty ubezpieczeń społecznych i innych świadczeń	(1 257)	(1 167)	(395)	(370)
- koszty przyszłych świadczeń (rezerw) z tytułu odpraw emerytalnych, nagród jubileuszowych i tym podobnych świadczeń pracowniczych	(34)	8	135	35
Zużycie materiałów i energii	(580)	(694)	(164)	(311)
Usługi emisji	(3 724)	(3 650)	(1 240)	(1 226)
Koszty contentu	(13 372)	(6 004)	(3 624)	(2 004)
- w tym amortyzacja krótkoterminowych aktywów programowych	(7 340)	(2 024)	(1 626)	(764)
Pozostałe usługi	(27 784)	(27 230)	(9 083)	(9 049)
Podatki i opłaty	(1 310)	(1 566)	(411)	(424)
Pozostałe koszty	(534)	(611)	(164)	(208)
Wartość sprzedanych towarów i materiałów	(2 618)	(2 737)	(768)	(1 000)
Razem koszty rodzajowe	(67 948)	(59 458)	(21 494)	(20 039)

Nota 7 – Pozostałe przychody i koszty operacyjne

Pozostałe przychody operacyjne	9 miesięcy zakończonych 30 września 2016 r. (niebadane, w tys. zł)	9 miesięcy zakończonych 30 września 2015 r. (niebadane, w tys. zł)
Zysk netto ze zbycia niefinansowych aktywów trwałych	46	-
Rozwiązanie aktywu aktualizującego należności	-	66
Otrzymane kary i odszkodowania	30	17
Otrzymane materiały i usługi	-	3
Odsetki z tytułu dostaw i usług zapłacone	1	2
Dyskonto należności	131	184
Inne	69	52
Razem	277	324

Pozostałe koszty operacyjne	9 miesięcy zakończonych 30 września 2016 r. (niebadane, w tys. zł)	9 miesięcy zakończonych 30 września 2015 r. (niebadane, w tys. zł)
Strata z likwidacji rzeczowych aktywów trwałych oraz wartości niematerialnych	(11)	-
Utworzenie odpisu aktualizującego wartość należności	-	(427)
Spisanie należności	(24)	(112)
Utworzenie odpisu aktualizującego wartość należności	(167)	-
Darowizny przekazane	(12)	(46)
Odsetki z tytułu dostaw i usług	-	(1)
Odsetki budżetowe	(9)	(19)
Różnice kursowe	(105)	(811)
Inne	(29)	(38)
Razem	(357)	(1 454)

Nota 8 – Przychody i koszty finansowe

Przychody finansowe	9 miesięcy zakończonych 30 września 2016 r. (niebadane, w tys. zł)	9 miesięcy zakończonych 30 września 2015 r. (niebadane, w tys. zł)
Przychody z tytułu odsetek, w tym:	144	263
- z tytułu lokat bankowych	47	89
- z tytułu pożyczek	97	174
Razem	144	263

Koszty finansowe	9 miesięcy zakończonych 30 września 2016 r. (niebadane, w tys. zł)	9 miesięcy zakończonych 30 września 2015 r. (niebadane, w tys. zł)
Koszty z tytułu odsetek, w tym:	(381)	(424)
- z tytułu kredytów i pożyczek	(72)	(11)
- z tytułu leasingu finansowego	(309)	(413)
Prowizje bankowe	(31)	(46)
Koszty akt. inwestycji	-	(18)
Razem	(412)	(488)

Nota 9 – Udziały w jednostkach zależnych i wspólnych przedsięwzięciach

Wzrost udziałów w jednostkach zależnych i wspólnych przedsięwzięciach wynika z:

- podjęcia przez Zarząd Stopklatka S.A. w dniu 18 stycznia 2016 r. uchwały w sprawie przydziału akcji na okaziciela serii E spółki Stopklatka S.A.; Spółka objęła 1 904 957 akcji tej serii po cenie 2,30 zł za jedną akcję; udział Spółki w kapitale i głosach Stopklatka S.A. nie uległ zmianie w wyniku tej transakcji i wynosi 41,04%;
- przyjęcia w dniu 23 maja 2016 r. oferty objęcia 385 nowo wyemitowanych udziałów stanowiących 49% kapitału zakładowego spółki CTN&P za kwotę 10 000 tys. zł; zapłata wspomnianej kwoty nastąpiła w dniu 24 maja 2016 r. (nota 1),
- nabycia w dniu 2 września 2016 r. 100 udziałów w Enezag 3 Sp. z o.o., o wartości nominalnej 50 zł każdy, za łączną kwotę 5 000,00 zł. Nabyte udziały stanowią 100% kapitału zakładowego tej spółki.

Nota 10 – Rzeczowe aktywa trwałe

Zmiana salda na środkach trwałych wynika głównie z naliczenia amortyzacji na kwotę 818 tys. zł oraz dokonanych przez Spółkę zakupów na kwotę 971 tys. zł. W okresie 3 i 9 miesięcy zakończonym 30 września 2016 r. Spółka nie dokonała żadnych odpisów aktualizujących wartość rzeczowych środków trwałych.

Nota 11 – Aktywa programowe

	<i>Stan na 30 września 2016 r. (niebadany, w tys. zł)</i>	<i>Stan na 31 grudnia 2015 r. (w tys. zł)</i>
Nabyte licencje filmowe	33 693	33 763
Zaliczki	1 669	1 966
Razem	35 362	35 729
w tym:		
<i>długoterminowe aktywa programowe</i>	<i>29 377</i>	<i>27 292</i>
<i>krótkoterminowe aktywa programowe</i>	<i>5 985</i>	<i>8 437</i>

	<i>9 miesięcy zakończonych 30 września 2016 r. (niebadane, w tys. zł)</i>	<i>9 miesięcy zakończonych 30 września 2015 r. (niebadane, w tys. zł)</i>
Zmiana stanu aktywów programowych		
Wartość księgowa netto na dzień 1 stycznia	35 729	29 625
Zwiększenia:		
- nabycie licencji filmowych (w tym zaliczki)	17 627	14 505
Amortyzacja licencji filmowych	(15 377)	(9 602)
Likwidacja	(11)	-
Sprzedaż	(2 609)	(2 715)
Różnice kursowe	3	-
Wartość księgowa netto na dzień 30 września	35 362	31 813

Nota 12 – Pożyczki udzielone

<i>Stan na 30 września 2016 r.</i>							
<i>(niebadany, w tys.)</i>							
Podmiot finansujący	Waluta	Wielkość kredytu/limitu	Wartość kredytu na dzień bilansowy		Warunki oprocentowania	Termin spłaty*	Zabezpieczenia
			w walucie	w złotych			
Tramway Sp. z o.o.	PLN	240	nd	257	oprocentowanie stałe - 10% rocznie	30.06.2014	poręczenie osoby fizycznej oraz oświadczenie o poddaniu się egzekucji w trybie art. 777 par. 1 pkt. 4 k.p.c. przez pożyczkobiorcę i poręczyciela
Cyfrowe Repozytorium Filmowe Sp. z o.o.	PLN	800	nd	935	WIBOR 1M+1,5%	15.12.2016	weksel in blanco
Stopklatka S.A.	PLN	2 000	nd	2 051	WIBOR 1M+1,5%	31.12.2016	brak
ENEZAG 3	PLN	110	nd	113	WIBOR 1M+1,5%	31.12.2017	brak
ENEZAG 3	PLN	10 000	nd	10 022	WIBOR 1M+1,5%	31.12.2017	brak
Razem pożyczki		13 150		13 378			
Odpis aktualizujący				(279)			
Razem kredyty i pożyczki		13 150		13 099			

<i>Stan na 31 grudnia 2015 r.</i>							
<i>(w tys.)</i>							
Podmiot finansujący	Waluta	Wielkość kredytu/limitu	Wartość kredytu na dzień bilansowy		Warunki oprocentowania	Termin spłaty	Zabezpieczenia
			w walucie	w złotych			
Tramway Sp. z o.o.	PLN	240	nd	245	oprocentowanie stałe - 10% rocznie	30.06.2014	poręczenie osoby fizycznej oraz oświadczenie o poddaniu się egzekucji w trybie art. 777 par. 1 pkt. 4 k.p.c. przez pożyczkobiorcę i poręczyciela
Cyfrowe Repozytorium Filmowe Sp. z o.o.	PLN	800	nd	916	WIBOR 1M+1,5%	15.12.2016	weksel in blanco
Stopklatka S.A.	PLN	600	nd	667	WIBOR 1M+1,5%	29.02.2016	brak
Stopklatka S.A.	PLN	1 000	nd	1 034	WIBOR 1M+1,5%	29.02.2016	brak
Stopklatka S.A.	PLN	2 000	nd	2 063	WIBOR 1M+1,5%	29.02.2016	brak
Stopklatka S.A.	PLN	2 000	nd	2 003	WIBOR 1M+1,5%	31.12.2016	brak
ENEZAG 3	PLN	110	nd	111	WIBOR 1M+1,5%	31.12.2017	brak
osoba fizyczna	PLN	50	nd	54	3% rocznie	31.03.2016	brak
Razem pożyczki		6 800		7 093			
Odpis aktualizujący				(245)			
Razem kredyty i pożyczki		6 800		6 848			

Nota 13 – Inne aktywa finansowe

Inne długoterminowe aktywa finansowe obejmowały na dzień 31 grudnia 2015 r. środki pieniężne zgromadzone na rachunku kaucji gwarancyjnej. Gwarancja ta zabezpieczała należyte wykonanie zobowiązań przez Spółkę z tytułu umowy najmu. W wyniku rozwiązania umowy z Bankiem Polska Kasa Opieki S.A. wspomniane powyżej środki zostały postawione do dyspozycji Spółki.

Nota 14 – Środki pieniężne o ograniczonej możliwości dysponowania

Na dzień 31 grudnia 2015 r. środki pieniężne o ograniczonej możliwości dysponowania obejmowały 6 041 tys. zł zgromadzone na rachunku maklerskim Spółki w związku z zapisami na akcje nowej emisji serii E Stopklatka S.A. W dniu 1 lutego 2016 r. nie wykorzystane na zakup dodatkowych akcji Stopklatka S.A. środki pieniężne w kwocie 1 660 tys. zł zostały przekazane na rachunek bankowy Spółki.

Nota 15 – Kapitał zakładowy

Poniższa tabela przedstawia akcjonariuszy Kino Polska TV S.A. posiadających - zgodnie z najlepszą wiedzą Spółki - co najmniej 5% głosów na Walnym Zgromadzeniu Spółki na dzień przekazania niniejszego Raportu.

Posiadacz akcji	Rodzaj akcji	Liczba akcji*	Udział w kapitale zakładowym (%)	Liczba głosów na WZ	Udział w ogólnej liczbie głosów na WZ
SPI International B.V.	Zwykłe na okaziciela	12 913 285	65,15%	12 913 285	65,15%
Fundusze inwestycyjne zarządzane przez Ipopema TFI S.A. (łącznie z Total FIZ i TTL 1 Sp. z o.o)	Zwykłe na okaziciela	1 702 462	8,59%	1 702 462	8,59%
ING Powszechne Towarzystwo Emerytalne S.A. (łącznie z ING OFE i ING DFE)	Zwykłe na okaziciela	1 038 944	5,24%	1 038 944	5,24%
Pozostali	Zwykłe na okaziciela	4 166 713	21,02%	4 166 713	21,02%
RAZEM	Zwykłe na okaziciela	19 821 404	100,00%	19 821 404	100,00%

*Informacje w tabeli oparte są o zawiadomienia otrzymane od akcjonariuszy zgodnie z artykułem 69 ustawy z dnia 29 lipca 2005 r. o ofercie publicznej i warunkach wprowadzania instrumentów finansowych do zorganizowanego systemu obrotu oraz o spółkach publicznych oraz o zawiadomienie przekazane przez SPI International B.V. o faktycznej liczbie posiadanych akcji Emitenta.

Podmiotem dominującym wobec SPI International B.V. posiadającym 100% udziałów w tej spółce jest Cooperatieve SPI International U.A.

Informacje dotyczące dywidendy

16 maja 2016 r. Zwyczajne Walne Zgromadzenie Kino Polska TV S.A. podjęło uchwałę w sprawie podziału zysku netto Spółki za rok obrotowy zakończony 31 grudnia 2015 r. oraz zysku z lat ubiegłych w łącznej wysokości 19 821 404,00 zł w następujący sposób:

- zysk netto Emitenta za rok obrotowy zakończony 31 grudnia 2015 r. w wysokości 17 347 694,97 zł przeznaczono do podziału wśród akcjonariuszy Spółki poprzez wypłatę dywidendy,
- kwotę 2 473 709,03 zł przeniesiono z kapitału zapasowego Emitenta utworzonego z zysku z lat ubiegłych i przeznaczono do podziału wśród akcjonariuszy Spółki poprzez wypłatę dywidendy.

Dywidenda dla akcjonariuszy Emitenta za rok 2015 i lata ubiegłe wyniosła 1,00 zł brutto na jedną akcję Kino Polska TV S.A.

Do dywidendy uprawnieni byli akcjonariusze, którym przysługiwały akcje Spółki w dniu 6 czerwca 2016 r. ("Dzień dywidendy").

Dzień wypłaty dywidendy ustalono na 20 czerwca 2016 r. (dywidenda została wypłacona we wskazanym terminie).

Liczba akcji objętych dywidendą: 19 821 404.

Nota 16 - Kredyty i pożyczki otrzymane

Na dzień 30 września 2016 r. Spółka posiadała aktywną umowę dotyczącą kredytu w rachunku bieżącym wraz z linią gwarancyjną na łączną kwotę 30 000 tys. zł, z dniem spłaty ustalonym na dzień 8 czerwca 2018 r. i oprocentowaniem w wysokości WIBOR 1M plus marża Banku. Zabezpieczeniem linii kredytowej jest umowa cesji wierzytelności, weksel in blanco, oświadczenie o poddaniu się egzekucji w trybie art. 777 Kodeksu postępowania cywilnego oraz udzielenie Bankowi pełnomocnictwa do dysponowania środkami pieniężnymi na rachunkach bieżących prowadzonych przez Bank.

Na dzień 30 września 2016 r. zadłużenie Spółki z tytułu powyższej umowy kredytowej wyniosło 12 125 tys. zł.

Nota 17 – Przychody przyszłych okresów

Wzrost salda przychodów przyszłych okresów wynika z umów na sprzedaż licencji, w odniesieniu do których Spółka była zobligowana do wystawienia faktur sprzedażowych przed dniem przekazania znaczących ryzyk i korzyści związanych ze sprzedawanymi licencjami.

Nota 18 – Leasing operacyjny oraz przyszłe zobowiązania umowne

Przyszłe zobowiązania z tytułu leasingu operacyjnego – leasingobiorca

Przyszłe zobowiązania z tytułu leasingu operacyjnego – leasingobiorca	<i>Stan na 30 września 2016 r. (niebadany, w tys. zł)</i>	<i>Stan na 31 grudnia 2015 r. (w tys. zł)</i>
W okresie 1 roku	210	173
Razem	210	173

Przyszłe zobowiązania z tytułu umów na świadczenie usług nadawczych i innych usług

Przyszłe zobowiązania z tytułu umów na świadczenie usług nadawczych i innych usług	<i>Stan na 30 września 2016 r. (niebadany, w tys. zł)</i>	<i>Stan na 31 grudnia 2015 r. (w tys. zł)</i>
W okresie 1 roku	3 434	1 183
W okresie od 1 do 5 lat	3 759	-
Razem	7 193	1 183

Przyszłe zobowiązania z tytułu umów zakupu licencji filmowych

Przyszłe zobowiązania z tytułu umów zakupu licencji filmowych	<i>Stan na 30 września 2016 r. (niebadany, w tys. zł)</i>	<i>Stan na 31 grudnia 2015 r. (w tys. zł)</i>
W okresie 1 roku	6 922	9 375
W okresie od 1 do 5 lat	2 869	2 426
Razem	9 791	11 801

Nota 19 - Porównanie wartości godziwej i wartości księgowej

Spółka stosuje następującą hierarchię ustalania i ujawniania wartości godziwej instrumentów finansowych, w zależności od wybranej metody wyceny:

- poziom 1: ceny kwotowane (nieskorygowane) na aktywnych rynkach dla takich samych aktywów i zobowiązań,
- poziom 2: dane wejściowe, które są obserwowalne dla danych aktywów i zobowiązań, zarówno bezpośrednio (np. jako ceny) lub pośrednio,
- poziom 3: dane wejściowe nie bazujące na obserwowalnych cenach rynkowych (dane wejściowe nieobserwowalne).

Tabela poniżej przedstawia wartości godziwe aktywów i zobowiązań finansowych nie wycenianych w wartości godziwej wraz z ich wartościami księgowymi.

	Kategoria wg MSR 39	Poziom hierarchii wartości godziwej	Stan na 30 września 2016 r. (niebadany, w tys. zł)		Stan na 31 grudnia 2015 r. (w tys. zł)	
			Wartość księgową	Wartość godziwą	Wartość księgową	Wartość godziwą
Należności z tytułu dostaw i usług oraz pozostałe należności	A	2	21 927	21 927	20 528	20 528
Należności z tytułu znaku towarowego	A	2	17 180	16 803	23 714	23 027
Pożyczki udzielone	A	2	13 099	12 410	6 848	6 844
Depozyt na rachunku gwarancyjnym	A	*	-	-	580	580
Środki pieniężne o ograniczonej możliwości dysponowania	A	*	-	-	6 041	6 041
Środki pieniężne i ich ekwiwalenty	A	*	1 052	1 052	2 541	2 541
Kredyty i pożyczki otrzymane	B	2	(12 125)	(12 125)	-	-
Zobowiązanie z tytułu leasingu	B	2	(18 265)	(18 089)	(23 583)	(23 167)
Zobowiązania z tytułu dostaw i usług oraz pozostałe zobowiązania	B	2	(13 534)	(13 534)	(17 474)	(17 474)
Razem			9 334	8 444	19 195	18 920
Nierozpoznany zysk/(strata)				(890)		(275)

A – pożyczki i należności

B – Inne zobowiązania

* przyjmuje się, że wartość godziwą środków pieniężnych i ich ekwiwalentów stanowi ich wartość nominalna, dlatego nie zastosowano żadnych technik do wyceny tych pozycji bilansowych.

Na należności z tytułu dostaw i usług oraz pozostałe należności, a także na zobowiązania z tytułu dostaw i usług oraz pozostałe zobowiązania składają się w przeważającej mierze należności i zobowiązania, które zostaną uregulowane w ciągu 12 miesięcy po dniu bilansowym, dlatego przyjęto, że ich wycena z uwzględnieniem wartości pieniądza w czasie byłaby zbliżona do wartości nominalnej.

Pożyczki udzielone obejmują głównie pożyczki z dniem spłaty ustalonym na koniec 2016 r., dlatego przyjęto, że ich wycena z uwzględnieniem wartości pieniądza w czasie byłaby zbliżona do wartości nominalnej.

W przypadku otrzymanego przez Spółkę kredytu ostateczny termin spłaty został ustalony na dzień 8 czerwca 2018 r. Jednakże, z uwagi na charakter przyznanego kredytu (kredyt w rachunku bieżącym), spodziewany przez Spółkę termin spłaty obecnego salda nie jest możliwy do ustalenia, a w szczególności może nastąpić w przeciągu najbliższych 12 miesięcy. Z tego względu przyjęto, że wartość godziwa kredytu jest zbliżona do jego wartości bilansowej.

Do ustalenia wartości godziwej należności z tytułu zbycia znaku towarowego oraz zobowiązań z tytułu leasingu przyjęto przewidywane przepływy od daty bilansowej dyskontując je za pomocą stopy rynkowej WIBOR i marży związanej z ryzykiem kredytowym stron transakcji.

Nota 20 – Transakcje z jednostkami powiązanimi

Przychody od jednostek powiązanych dotyczą przede wszystkim świadczenia usług produkcyjnych i postprodukcyjnych, sprzedaży licencji oraz usług reklamowych. Natomiast zakupy od jednostek powiązanych obejmują opłaty dystrybucyjne i licencyjne oraz usługi produkcyjne i postprodukcyjne związane z działalnością telewizyjną.

	9 miesięcy zakończonych 30 września 2016 r. (niebadane, w tys. zł)			9 miesięcy zakończonych 30 września 2015 r. (niebadane, w tys. zł)		
	przychody ze sprzedaży produktów i usług	pozostałe przychody	przychody odsetkowe	przychody ze sprzedaży produktów i usług	pozostałe przychody	przychody odsetkowe
<i>KPTV Media Sp. z o.o.</i>	981	44	131	1 043	-	184
<i>Cyfrowe Repozytorium Filmowe Sp. z o.o.</i>	94	-	19	74	-	42
<i>FilmBox International Ltd</i>	27 880	-	-	16 677	-	-
<i>Stopklatka S.A.</i>	1 632	-	63	1 009	-	86
<i>Mediabox Broadcasting International Ltd</i>	2 063	-	-	1 710	-	-
<i>SPI Int'l BV</i>	465	-	-	263	-	-
<i>Erox International BV</i>	193	-	-	137	-	-
<i>SPI Int'l Inc. (USA)</i>	8	-	-	-	-	-
<i>SPI International NV (Curacao)</i>	197	-	-	511	-	-
<i>Coop. SPI (NL)</i>	18	-	-	27	-	-
<i>Spinka Film Studio Sp. z o.o.</i>	6	-	-	-	-	-
<i>Kino Polska Program Sp. z o.o.</i>	-	-	-	5	-	-
<i>TV Okazje Sp. z o.o.</i>	-	-	-	218	-	31
<i>Cable Television Networks&Partners sp. z o.o.</i>	446	-	-	-	-	-
<i>Bogusław Kisielewski</i>	1	-	-	-	-	-
Razem przychody ze sprzedaży jednostkom powiązanym	33 984	44	213	21 674	-	343

	9 miesięcy zakończonych 30 września 2016 r. (niebadane, w tys. zł)			9 miesięcy zakończonych 30 września 2015 r. (niebadane, w tys. zł)		
	zakup usług	zakup aktywów	koszty odsetkowe	zakup usług	zakup aktywów	koszty odsetkowe
<i>KPTV Media Sp. z o.o.</i>	676	-	306	803	-	413
<i>Cyfrowe Repozytorium Filmowe Sp. z o.o.</i>	41	-	-	173	-	-
<i>FilmBox International Ltd</i>	20 601	-	-	19 683	-	-
<i>Stopklatka S.A.</i>	12	-	-	17	-	-
<i>Mediabox Broadcasting International Ltd</i>	312	-	-	112	-	-
<i>SPI Int'l BV</i>	1 510	3 984	-	3	2 694	-
<i>SPI Int'l Inc. (USA)</i>	81	-	-	33	-	-
<i>Spinka Film Studio Sp. z o.o.</i>	32	-	-	70	-	-
<i>WYTWÓRNIĄ POZYTYWNA Piotr Reisch</i>	2	-	-	29	-	-
<i>Fleximedia Marcin Kowalski</i>	-	-	-	104	-	-
<i>EFTAS Elektronik Fotograf Ticaret Sanayi A.S.</i>	339	-	-	-	-	-
Razem zakupy od jednostek powiązanych	23 606	3 984	306	21 027	2 694	413

Należności	Stan na 30 września 2016 r. (niebadany, w tys. zł)		Stan na 31 grudnia 2015 r. (w tys. zł)	
	Rozrachunki	Pożyczki	Rozrachunki	Pożyczki
KPTV Media Sp. z o.o.	16 829	-	24 581	-
Cyfrowe Repozytorium Filmowe Sp. z o.o.	24	935	1	916
FilmBox International Ltd	9 590	-	4 692	-
SPI International Magyaroszag kft	-	-	11	-
Stopklatka S.A.	696	2 051	2 491	5 767
Mediabox Broadcasting International Ltd (UK)	682	-	1 271	-
SPI Int'l BV (NL)	239	-	49	-
Erox International BV	81	-	70	-
SPI International NV (Curacao)	28	-	185	-
Coop. SPI (NL)	23	-	7	-
Spinka Film Studio Sp. z o.o.	-	-	1	-
Bogusław Kisielewski	-	-	1	-
TV Okazje Sp. z o.o.*	-	-	306	1 736
TV Offers*	-	-	4	-
CTN&P	12	-	-	-
ENEZAG 3 Sp. z o.o.	-	10 113	-	-
Razem należności	28 204	13 099	33 670	8 419

* prezentowane jako aktywa przeznaczone do sprzedaży

Zobowiązania	Stan na 30 września 2016 r. (niebadany, w tys. zł)		Stan na 31 grudnia 2015 r. (w tys. zł)	
	Rozrachunki	Leasing	Rozrachunki	Leasing
KPTV Media Sp. z o.o.	244	18 039	260	23 583
Cyfrowe Repozytorium Filmowe Sp. z o.o.	408	-	871	-
FilmBox International Ltd	2 335	-	2 257	-
Stopklatka S.A.	3	-	1	-
SPI Int'l BV (NL)	39	-	1 233	-
Spinka Film Studio Sp. z o.o.	17	-	3	-
Wytwórnia Pozytywna Piotr Reisch	5	-	16	-
EFTAS Elektronik Fotograf Ticaret Sanayi A.S.	62	-	-	-
Razem zobowiązania	3 113	18 039	4 641	23 583

Nota 21 – Program wynagrodzeń oparty na akcjach

W 2016 r. wybrani członkowie kluczowego personelu Spółki w łącznej liczbie 6 osób, zostali objęci klauzulą ochronną uprawniającą ich do otrzymania od jednostki dominującej wyższego szczebla, tj. Cooperative SPI International UA, płatności w środkach pieniężnych w przypadku zmiany kontroli nad Spółką lub jej znaczącą działalnością. Kwota płatności dla każdego uprawnionego stanowić będzie określony procent wartości godziwej zbywanej działalności w przypadku określonego rodzaju transakcji. Warunkiem otrzymania płatności jest również pozostawanie przez te osoby w relacji ze Spółką (zdefiniowanej jako zajmowanie pozycji w organach zarządczych i nadzorujących lub świadczenie usług na bazie stosunku pracy lub innej relacji umownej) na moment zmiany kontroli. 50% świadczenia przysługiwać będzie członkowi kluczowego personelu w momencie realizacji transakcji, kolejne 50% po 3 latach od jej realizacji.

Powyższe świadczenie objęte jest zakresem MSSF 2 i stanowi dla Spółki program oparty na akcjach. Ponieważ na Spółce nie ciąży obowiązek wypłaty tego świadczenia, zgodnie z zapisami MSSF 2 program jest traktowany jako rozliczany w instrumentach kapitałowych. W przypadku ziszczenia się warunków wypłaty, świadczenie będzie w całości wypłacane przez Cooperative SPI International UA. Na Spółce nie ciąży również obowiązek dokonania na rzecz Cooperative SPI International UA rekompensaty wypłacanych świadczeń.

Ze względu na fakt, iż świadczenie na rzecz pracowników Spółki nie jest realizowane przez Spółkę, będzie ono z punktu widzenia jednostkowego sprawozdania finansowego Spółki stanowić „dodatkowy wkład od udziałowca”, który zostanie ujęty w kapitale własnym przez okres nabywania praw do tego świadczenia i jednocześnie w tej samej kwocie ujęty zostanie koszt tego świadczenia w wyniku finansowym w pozycji „Koszty operacyjne”. Łączny wpływ na kapitał własny z tytułu tego świadczenia będzie neutralny, tj. kwota świadczenia obciążająca wynik finansowy przez okres nabywania uprawnień stanowić będzie jednocześnie zwiększenie kapitału własnego jako „dodatkowy wkład od udziałowca”.

Łączna wartość świadczenia na dzień przyznania uprawnień tj. 30 czerwca 2016 r. wyniosła 3 608 tys. zł, a ich ilość na dzień bilansowy wyniosła 345 368. Wyceny dokonano na bazie oszacowania wartości rynkowej ceny akcji Spółki.

Spółka nie ujęła w bieżącym okresie kosztów z tytułu programu, gdyż w ocenie Zarządu spełnienie warunku uprawniającego do otrzymania tych świadczeń (tj. zmiana kontroli) nie jest prawdopodobne na dzień bilansowy. W przypadku gdyby spełnienie tego warunku stało się prawdopodobne, Spółka ujmie koszt tego świadczenia w okresie nabywania uprawnień (tj. 50% przez okres do oszacowanego dnia realizacji transakcji oraz 50% przez okres do dnia upływu 36 miesięcy od oszacowanego dnia realizacji transakcji); koszt ten zostanie ujęty w korespondencji z kapitałem własnym. Ujęcie programu nie będzie więc miało zatem wpływu na łączną wartość kapitałów własnych Spółki. Wypłata świadczeń z programu nie będzie miała również wpływu na przepływy pieniężne Spółki, gdyż płatność zostanie zrealizowana przez Cooperative SPI International UA.

Nota 22 – Wydarzenia po dniu bilansowym

W okresie od dnia bilansowego do dnia zatwierdzenia niniejszej Kwartalnej informacji finansowej nie wystąpiły żadne istotne zdarzenia mające wpływ na niniejszą informację finansową.

**IV. INFORMACJE UZUPEŁNIAJĄCE SKONSOLIDOWANY RAPORT KWARTALNY
KINO POLSKA TV S.A. ZA III KWARTAŁ 2016 R.**

1. Stanowisko Zarządu odnośnie możliwości zrealizowania wcześniej publikowanych prognoz wyników na dany rok w świetle wyników zaprezentowanych w niniejszym Raporcie w stosunku do wyników prognozowanych

W ocenie Zarządu (z zastrzeżeniem możliwych zdarzeń jednorazowych oraz faktu, iż zaprezentowana prognoza nie uwzględniała rozpoczęcia nadawania kanału Zoom TV), realizacja opublikowanej prognozy wyników finansowych Grupy Kapitałowej Kino Polska TV S.A. na rok 2016 nie jest zagrożona i aktualnie nie występują przesłanki do jej korekty.

2. Wskazanie akcjonariuszy posiadających bezpośrednio lub pośrednio przez podmioty zależne co najmniej 5% ogólnej liczby głosów na walnym zgromadzeniu Emitenta wraz ze wskazaniem zmian w stanie posiadania, w okresie od przekazania poprzedniego raportu okresowego, odrębnie dla każdej z osób

Poniższa tabela przedstawia akcjonariuszy Kino Polska TV S.A. posiadających - zgodnie z najlepszą wiedzą Spółki - co najmniej 5% głosów na Walnym Zgromadzeniu Spółki na dzień przekazania niniejszego Raportu.

Posiadacz akcji	Rodzaj akcji	Liczba akcji*	Udział w kapitale zakładowym (%)	Liczba głosów na WZ	Udział w ogólnej liczbie głosów na WZ
SPI International B.V.	Zwykłe na okaziciela	12 913 285	65,15%	12 913 285	65,15%
Fundusze inwestycyjne zarządzane przez Ipopema TFI S.A. (łącznie z Total FIZ i TTL 1 Sp. z o.o)	Zwykłe na okaziciela	1 702 462	8,59%	1 702 462	8,59%
ING Powszechnie Towarzystwo Emerytalne S.A. (łącznie z ING OFE i ING DFE)	Zwykłe na okaziciela	1 038 944	5,24%	1 038 944	5,24%
Pozostali	Zwykłe na okaziciela	4 166 713	21,02%	4 166 713	21,02%
RAZEM	Zwykłe na okaziciela	19 821 404	100,00%	19 821 404	100,00%

* Informacje w tabeli oparte są o zawiadomienia otrzymane od akcjonariuszy zgodnie z artykułem 69 ustawy z dnia 29 lipca 2005 r. o ofercie publicznej i warunkach wprowadzania instrumentów finansowych do zorganizowanego systemu obrotu oraz o spółkach publicznych oraz o zawiadomienie przekazane przez SPI International B.V. o faktycznej liczbie posiadanych akcji Emitenta.

Podmiotem dominującym wobec SPI International B.V. posiadającym 100% udziałów w tej spółce jest Cooperatieve SPI International U.A.

Zgodnie z najlepszą wiedzą Zarządu Spółki, od dnia przekazania raportu kwartalnego za I półrocze 2016 r., tj. od 25 sierpnia 2016 r. do chwili obecnej, nie miały miejsca zmiany w strukturze akcjonariuszy Kino Polska TV S.A., posiadających co najmniej 5% głosów na Walnym Zgromadzeniu Spółki.

3. Zestawienie stanu posiadania akcji Emitenta lub uprawnień do nich przez osoby zarządzające i nadzorujące Emitenta na dzień przekazania raportu kwartalnego, wraz ze wskazaniem zmian w stanie posiadania, w okresie od przekazania poprzedniego raportu kwartalnego, odrębnie dla każdej z osób

Imię i Nazwisko	Liczba akcji		Liczba głosów		Udział procentowy w ogólnej liczbie głosów		Udział procentowy w kapitale zakładowym	
	Stan na 10.11.2016 r.	Stan na 12.05.2016 r.	Stan na 10.11.2016 r.	Stan na 12.05.2016 r.	Stan na 10.11.2016 r.	Stan na 12.05.2016 r.	Stan na 10.11.2016 r.	Stan na 12.05.2016 r.
Bogusław Kisielewski - Prezes Zarządu	143 465	143 465	143 465	143 465	0,72%	0,72%	0,72%	0,72%
Piotr Reisch - Członek Rady Nadzorczej	675 932	675 932	675 932	675 932	3,41%	3,41%	3,41%	3,41%

Zgodnie z najlepszą wiedzą Emitenta pozostałe osoby zarządzające i nadzorujące Kino Polska TV S.A. nie posiadają akcji Spółki.

4. Wskazanie znaczących postępowań toczących się przed sądem, organem właściwym dla postępowania arbitrażowego lub organem administracji publicznej, których wartość stanowi co najmniej 10% kapitałów własnych Emitenta

Zarówno Emitent, jak i pozostałe podmioty z Grupy Kapitałowej, nie toczą przed sądem, organem właściwym dla postępowania arbitrażowego lub organem administracji publicznej postępowań spełniających kryteria wskazane w niniejszym punkcie zarówno w odniesieniu do pojedynczego postępowania jak i do dwu lub więcej postępowań.

5. Informacje o zawarciu przez Emitenta lub jednostkę od niego zależną jednej lub wielu transakcji z podmiotami powiązаныmi, jeżeli zostały zawarte na innych warunkach niż rynkowe

Podmioty wchodzące w skład Grupy Kapitałowej Emitenta nie zawierały w okresie sprawozdawczym istotnych transakcji z podmiotami powiązаныmi na warunkach innych niż rynkowe.

6. Informacje o udzieleniu przez Emitenta lub przez jednostkę od niego zależną poręczeń kredytu lub pożyczki lub udzieleniu gwarancji – łącznie jednemu podmiotowi lub jednostce zależnej od tego podmiotu, jeżeli łączna wartość istniejących poręczeń lub gwarancji stanowi równowartość co najmniej 10% kapitałów własnych Emitenta

W okresie objętym niniejszym Raportem Emitent nie udzielił poręczeń kredytów, pożyczek lub gwarancji spełniających powyższe kryterium.

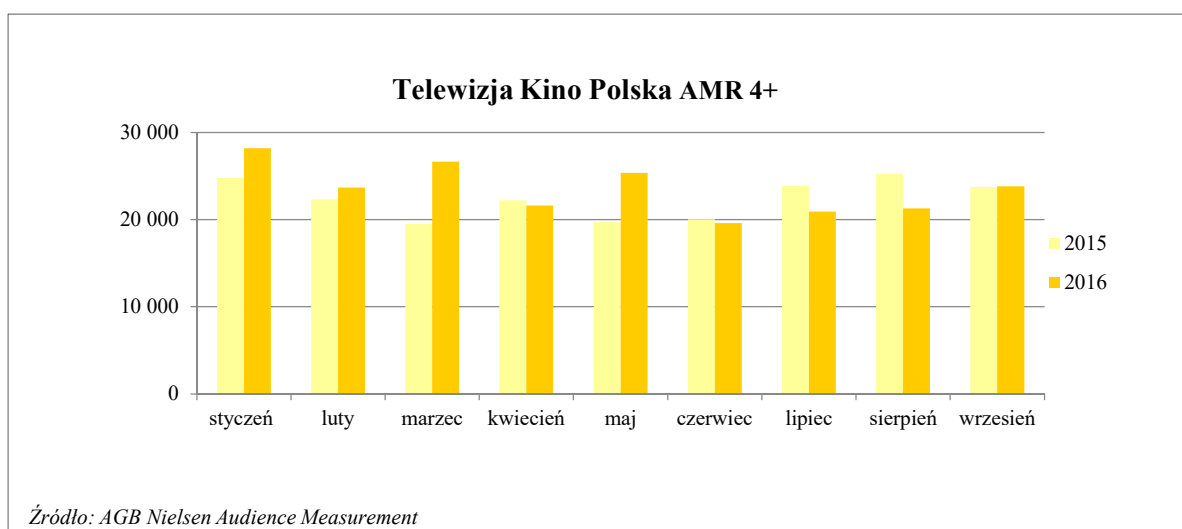
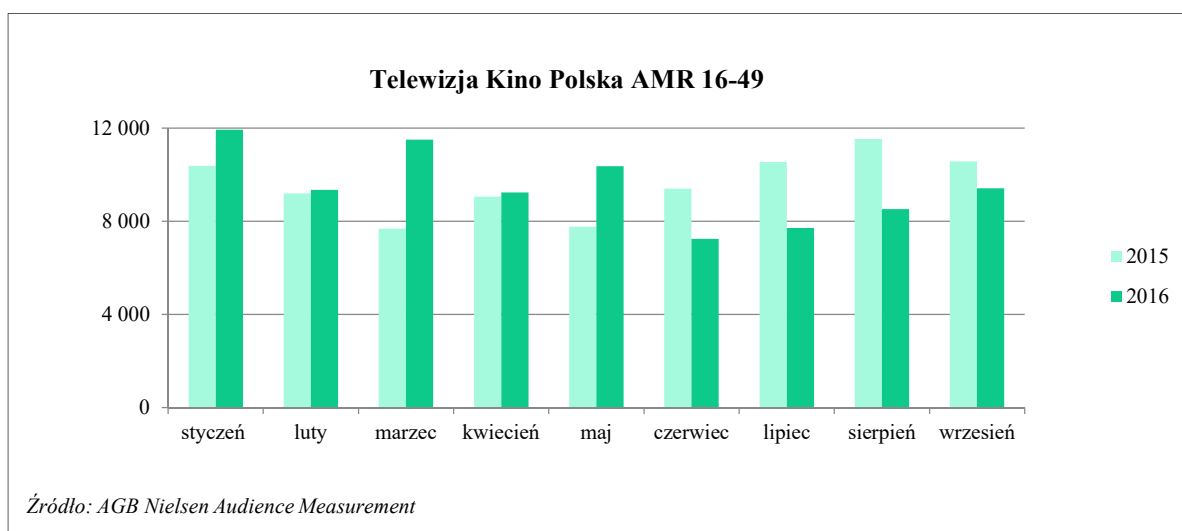
7. Inne informacje, które zdaniem Emitenta są istotne dla oceny sytuacji kadrowej, majątkowej, finansowej, wyniku finansowego i ich zmian, oraz informacje, które są istotne dla oceny możliwości realizacji zobowiązań przez Grupę

Wyniki finansowe Grupy Kapitałowej Kino Polska TV S.A. wraz z opisem czynników i zdarzeń mających znaczący wpływ na nie, zostały zaprezentowane w punkcie 5 Skonsolidowanego raportu kwartalnego za III kwartał 2016 r.

Oglądalność i przychody reklamowe

Poniższe wykresy przedstawiają oglądalność stacji Kino Polska Muzyka, Telewizji Kino Polska oraz kanału FilmBox Basic w okresie pierwszych 9 miesięcy roku 2016 i 2015.

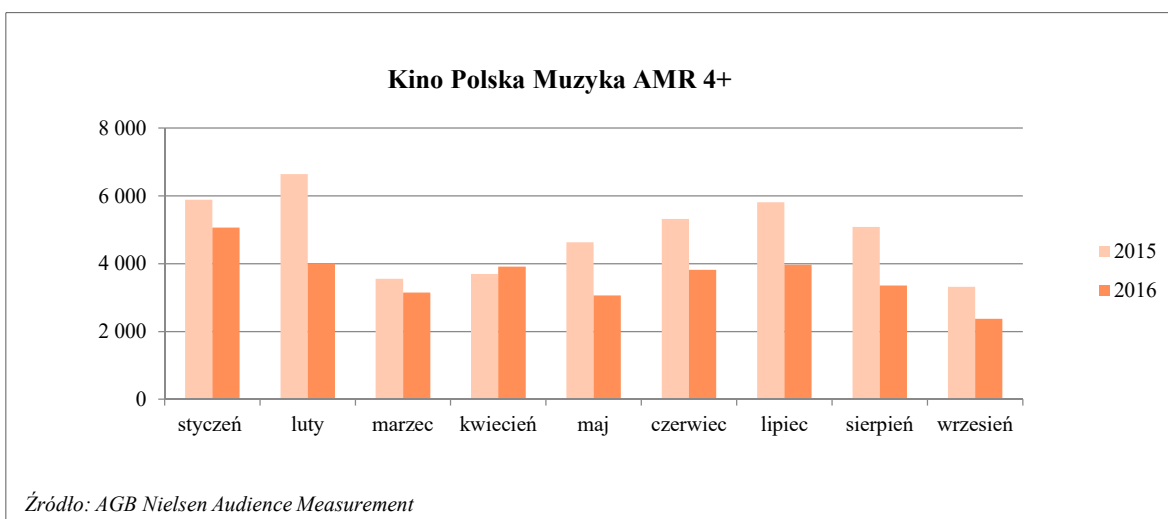
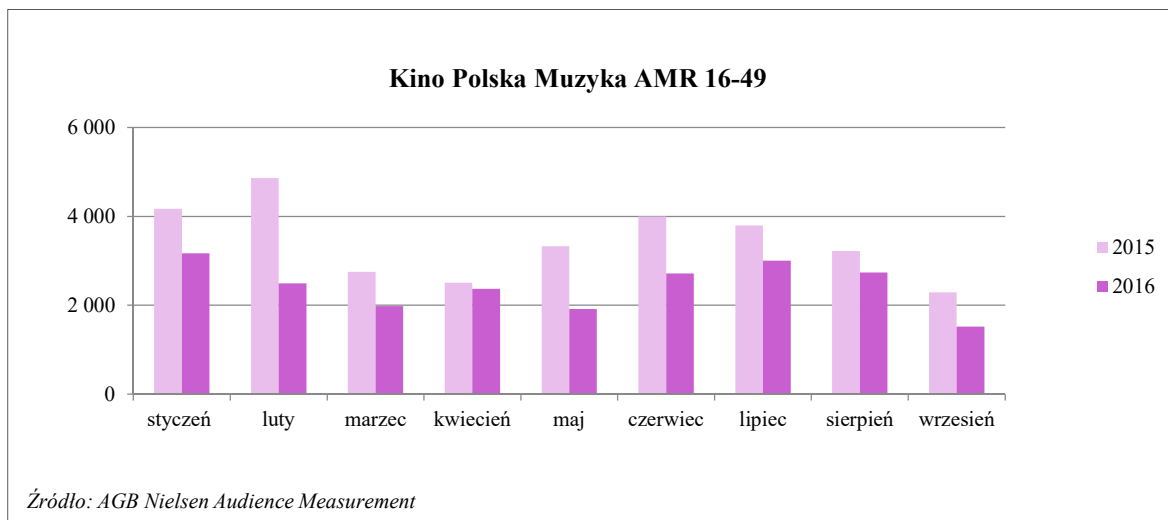
Telewizja Kino Polska



W pierwszych dziewięciu miesiącach 2016 r. kanał Kino Polska gromadził średnio (średnie AMR wśród widowni 4+ z okresu 1 stycznia – 30 września 2016 r.) 23,5 tys. widzów, o niemal 5% więcej niż w analogicznym okresie roku 2015. Oznaczało to 0,37% udziału (SHR) w ogóle widowni (5,7% wzrostu rok do roku). W porównaniu

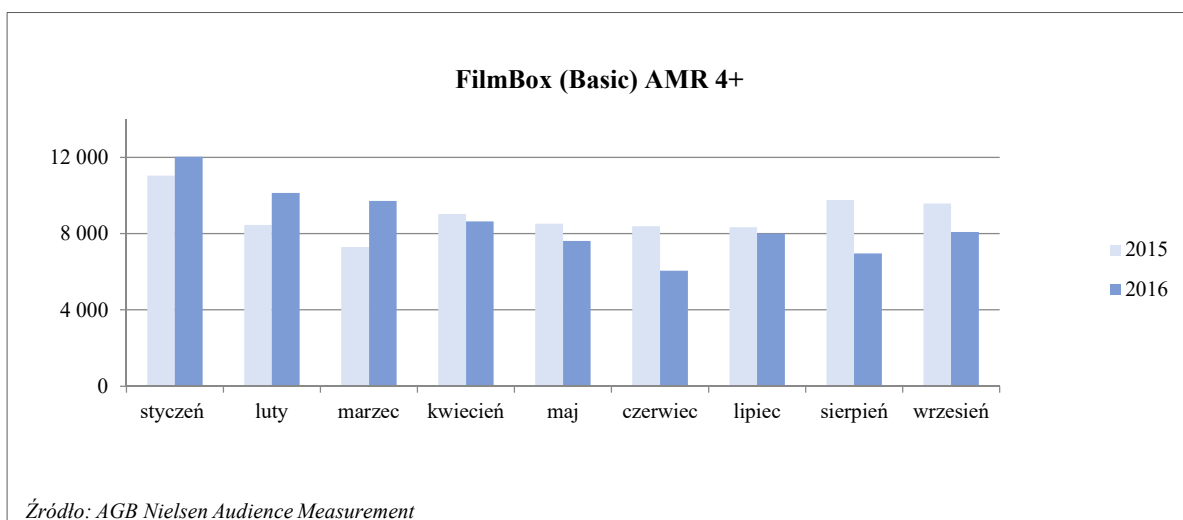
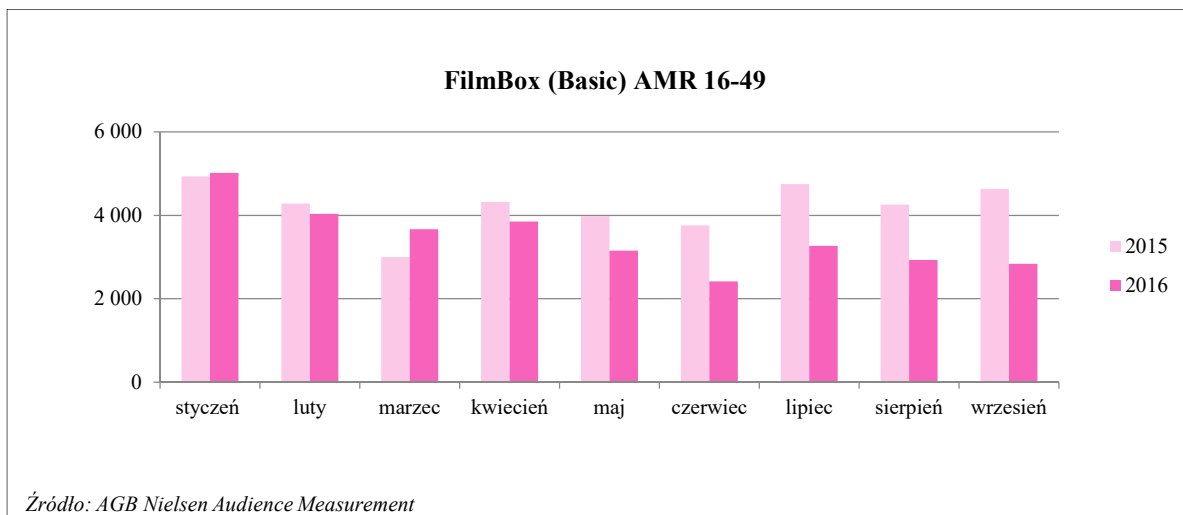
z analogicznym okresem roku ubiegłego, w pierwszych dziewięciu miesiącach 2016 r. kanał uzyskał także większy o 2,6% udział w widowni z komercyjnej grupy wiekowej 16-49 – SHR w tym okresie wyniósł 0,39%.

Kino Polska Muzyka



W porównaniu z rokiem ubiegłym kanał Kino Polska Muzyka zanotował po pierwszych dziewięciu miesiącach 2016 r. spadek udziału w widowni z grupy wiekowej 16-49 o ok. 23%. Było to spowodowane przede wszystkim powiększeniem zasięgu technicznego przez konkurencyjne stacje muzyczne i w efekcie większym nasyceniem rynku. Poprawę powinno przynieść poszerzenie dystrybucji kanału, który od listopada znajduje się we wszystkich już pakietach abonamentowych platformy nc+.

FilmBox (Basic)



Kanał FilmBox utrzymał swój udział w ogóle widowni, od stycznia do września 2016 r. uzyskując średnio 0,14%. Taką samą wartość miał w tym okresie SHR FilmBox wśród widowni z przedziału 16-49. Dzięki wzmocnieniu biblioteki programowej nowymi pozycjami serialowymi (m.in. „Sherlock” i „Jekyll & Hyde”) należy spodziewać się wzrostu udziału w czwartym kwartale 2016 r.

8. Wskazanie czynników, które w ocenie Emitenta będą miały wpływ na osiągnięte przez Grupę wyniki w perspektywie co najmniej kolejnego kwartału

Grupa Kapitałowa Kino Polska TV S.A. zamierza kontynuować swój strategiczny cel, który będzie miał wpływ na jej przyszłe wyniki finansowe, czyli m.in. dalsze umacnianie pozycji na zagranicznym terytorium. Grupa zamierza w dalszym ciągu rozszerzać sprzedaż produkowanych i dystrybuowanych przez nią kanałów na obecnych terytoriach oraz rozwijać swoją działalność na nowych rynkach.

Spółka konsekwentnie inwestuje w rozwijanie oferty programowej swoich kanałów - Kino Polska, Kino Polska Muzyka i FilmBox Basic (Polska), co pozytywnie wpływa na poziom oglądalności i powoduje, że kanały te stają

się jeszcze bardziej atrakcyjne dla reklamodawców. Emitent spodziewa się zatem systematycznego wzrostu przychodów z tytułu sprzedaży czasu reklamowego wspomnianych stacji.

25 października 2016 r. spółka zależna Emitenta – CTN&P rozpoczęła nadawanie kanału Zoom TV w ósmym multipleksie naziemnej telewizji cyfrowej oraz u znacznej części operatorów kablowych. Program ten ma charakter uniwersalny i prezentuje aktualne wydarzenia z różnych części Polski. W jego ofercie znajdują się również programy lifestylowe oraz propozycje filmowo-serialowe. Grupa zapewnia w ramach tego projektu wsparcie m.in. programowe oraz techniczne.

CTN&P, w związku ze startem swojego kanału, zawarła również stosowne umowy o współpracy m.in. w zakresie rozpowszechniania Zoom TV z EmiTel Sp. z o.o. (umowa została zawarta w dniu 25 października 2016 r.) oraz pozyskiwania reklam dla tego kanału z Polsat Media Biuro Reklamy Spółka z ograniczoną odpowiedzialnością Sp. k. (umowa zawarta w 24 dniu października 2016 r.).

Cyfrowe Repozytorium Filmowe Sp. z o.o. w nadchodzącym kwartale zakończy prace związane z digitalizacją i rekonstrukcją cyfrową serialu „Stawka większa niż życie”, a także będzie kontynuowała działania dotyczące migracji kopii cyfrowych. Grupa spodziewa się, że będzie to miało pozytywny wpływ na jej wyniki finansowe.