

The logo for ATENDE, featuring the word "ATENDE" in a bold, sans-serif font. The letter "A" is pink, and the letter "E" has a pink horizontal bar at its top right end. The remaining letters "T", "E", "N", and "D" are black.

**ATENDE**

The background features several large, overlapping geometric shapes. A light gray trapezoid is on the left side, extending from the top edge. A dark gray horizontal bar spans the width of the page, with a pink trapezoid overlapping its left side. Below the dark gray bar, another light gray trapezoid is visible, mirroring the one at the top.

**Atende S.A.  
Skonsolidowany raport kwartalny  
za I kwartał 2017 r.**

**Komisja Nadzoru Finansowego**  
**Skonsolidowany raport kwartalny QSr I/2017**

Raport został przygotowany zgodnie z § 82 ust. 2 i § 83 ust. 1 Rozporządzenia Ministra Finansów z dnia 19 lutego 2009 r. – Dz.U. nr 33, poz. 259, dla emitentów papierów wartościowych prowadzących działalność wytwórczą, budowlaną, handlową lub usługową.

Raport za I kwartał roku obrotowego 2017 obejmujący okres od 1 stycznia 2017 r. do 31 marca 2017 r., zawiera skrócone skonsolidowane sprawozdanie finansowe przygotowane według Międzynarodowych Standardów Sprawozdawczości Finansowej zatwierdzonych przez Unię Europejską („MSSF UE”) w walucie polskiej (zł) oraz skrócone sprawozdanie finansowe przygotowane według Międzynarodowych Standardów Sprawozdawczości Finansowej zatwierdzonych przez Unię Europejską („MSSF UE”) w walucie polskiej (zł).

**Pełna nazwa emitenta:** Atende Spółka Akcyjna  
**Siedziba:** ul. Ostrobramska 86, 04-163 Warszawa  
**Sektor wg klasyfikacji GPW w Warszawie:** informatyka  
**Podstawowy przedmiot działalności:** integracja systemów teleinformatycznych  
**e-mail:** [kontakt@atende.pl](mailto:kontakt@atende.pl)  
**www:** [www.atende.pl](http://www.atende.pl)  
**Numer KRS:** 0000320991  
**Numer NIP:** 954-23-57-358  
**Numer REGON:** 276930771

Data zatwierdzenia i przekazania raportu: 15 maja 2017 r.

**Wybrane dane finansowe**

Wybrane skonsolidowane dane finansowe	w tys. zł		w tys. eur	
	I kwartał 2017	I kwartał 2016	I kwartał 2017	I kwartał 2016
Przychody netto ze sprzedaży	42 712	31 330	9 958	7 193
Zysk (strata) z działalności operacyjnej	(242)	(2 115)	(56)	(486)
EBITDA	1 503	(592)	351	(136)
Zysk (strata) brutto	(377)	(2 730)	(88)	(627)
Zysk (strata) netto	(108)	(2 306)	(25)	(529)
Zysk (strata) netto przypadający akcjonariuszom podmiotu dominującego	17	(2 006)	4	(461)
Przepływy pieniężne netto z działalności operacyjnej	12 659	(31 541)	2 951	(7 241)
Przepływy pieniężne netto z działalności inwestycyjnej	(1 379)	(918)	(322)	(211)
Przepływy pieniężne netto z działalności finansowej	(1 029)	(388)	(240)	(89)
Przepływy pieniężne netto razem	10 251	(32 847)	2 390	(7 541)
Zysk (strata) na jedną akcję zwykłą (zł/eur)	(0,00)	(0,06)	0,00	(0,01)
Rozwodniony zysk (strata) na jedną akcję zwykłą (zł/eur)	(0,00)	(0,06)	0,00	(0,01)
	Stan na 31.03.2017	Stan na 31.12.2016	Stan na 31.03.2017	Stan na 31.12.2016
Aktywa razem	159 090	176 172	37 701	39 822
Zobowiązania i rezerwy na zobowiązania	84 218	101 432	19 958	22 928
Zobowiązania długoterminowe	23 514	24 568	5 572	5 553
Zobowiązania krótkoterminowe	60 704	76 864	14 385	17 374
Kapitał własny	74 872	74 740	17 743	16 894
Kapitał akcyjny	7 269	7 269	1 723	1 643
Liczba akcji (szt.)	36 343 344	36 343 344	36 343 344	36 343 344
Wartość księgową na jedną akcję (zł/eur)	2,06	2,06	0,49	0,46
Rozwodniona wartość księgową na jedną akcję (zł/eur)	2,06	2,06	0,49	0,46

Wybrane jednostkowe dane finansowe	w tys. zł		w tys. eur	
	I kwartał 2017	I kwartał 2016	I kwartał 2017	I kwartał 2016
Przychody netto ze sprzedaży	33 346	24 081	7 775	5 528
Zysk (strata) z działalności operacyjnej	(997)	(1 669)	(232)	(383)
EBITDA	79	(649)	18	(149)
Zysk (strata) brutto	(1 068)	(2 236)	(249)	(513)
Zysk (strata) netto	(575)	(1 811)	(134)	(416)
Przepływy pieniężne netto z działalności operacyjnej	9 845	(32 674)	2 295	(7 501)
Przepływy pieniężne netto z działalności inwestycyjnej	(594)	(168)	(138)	(39)
Przepływy pieniężne netto z działalności finansowej	(800)	(654)	(187)	(150)
Przepływy pieniężne netto razem	8 451	(33 496)	1 970	(7 690)
Zysk (strata) na jedną akcję zwykłą (zł/eur)	(0,02)	(0,05)	0,00	(0,01)
Rozwodniony zysk (strata) na jedną akcję zwykłą (zł/eur)	(0,02)	(0,05)	0,00	(0,01)
	Stan na 31.03.2017	Stan na 31.12.2016	Stan na 31.03.2017	Stan na 31.12.2016
Aktywa razem	127 030	145 974	30 103	32 996
Zobowiązania i rezerwy na zobowiązania	69 395	87 764	16 445	19 838
Zobowiązania długoterminowe	19 577	21 179	4 639	4 787
Zobowiązania krótkoterminowe	49 818	66 585	11 806	15 051
Kapitał własny	57 635	58 210	13 658	13 158
Kapitał akcyjny	7 269	7 269	1 723	1 643
Liczba akcji (szt.)	36 343 344	36 343 344	36 343 344	36 343 344
Wartość księgowa na jedną akcję (zł/eur)	1,59	1,60	0,38	0,36
Rozwodniona wartość księgowa na jedną akcję (zł/eur)	1,59	1,60	0,38	0,36

**KURSY EURO (W ZŁ):**

średni kurs w I kwartale 2017: 4,2891

średni kurs w I kwartale 2016: 4,3559

średni kurs na dzień 31.03.2017: 4,2198

średni kurs na dzień 31.12.2016: 4,4240

Dane za I kwartał 2016 r. oraz na dzień 31.03.2016 r. zostały przekształcone. Przekształcenie danych porównawczych zostało opisane w Punkcie 1.5.6

## Spis treści

<b>1. Śródroczne skrócone skonsolidowane sprawozdanie finansowe sporządzone zgodnie z MSSF UE .....</b>	<b>5</b>
1.1. Skonsolidowane sprawozdanie z sytuacji finansowej .....	5
1.2. Skonsolidowane sprawozdanie z całkowitych dochodów .....	7
1.3. Skonsolidowane sprawozdanie z przepływów pieniężnych .....	8
1.4. Zestawienie zmian w skonsolidowanym kapitale własnym .....	9
1.5. Informacje o zasadach przyjętych przy sporządzaniu sprawozdania .....	10
1.6. Dane segmentowe .....	16
1.7. Szczegółowe noty .....	19
<b>2. Sprawozdanie Zarządu z działalności Grupy Kapitałowej .....</b>	<b>29</b>
2.1. Podstawowa działalność .....	29
2.2. Skład organów Spółki .....	29
2.3. Opis organizacji Grupy Kapitałowej .....	29
2.4. Komentarz Zarządu dotyczący dokonań Emitenta w I kwartale 2017 r. ....	30
2.5. Opis czynników i zdarzeń o nietypowym charakterze mającym znaczny wpływ na osiągnięte wyniki finansowe .....	35
2.6. Istotne wydarzenia w okresie objętym sprawozdaniem .....	35
2.7. Istotne wydarzenia po dacie bilansowej .....	35
2.8. Przewidywany rozwój Grupy .....	36
2.9. Pozostałe informacje .....	36
<b>3. Śródroczne skrócone jednostkowe sprawozdanie finansowe sporządzone zgodnie z MSSF UE .....</b>	<b>39</b>
3.1. Jednostkowe sprawozdanie z sytuacji finansowej .....	39
3.2. Jednostkowe sprawozdanie z całkowitych dochodów .....	41
3.3. Jednostkowe sprawozdanie z przepływów pieniężnych .....	42
3.4. Zestawienie zmian w jednostkowym kapitale własnym .....	43

## 1. Śródroczne skrócone skonsolidowane sprawozdanie finansowe sporządzone zgodnie z MSSF UE

### 1.1. Skonsolidowane sprawozdanie z sytuacji finansowej

<b>AKTYWA</b>	Nota	stan na 31.03.2017	stan na 31.12.2016	stan na 31.03.2016 (dane przekształcone)*
<b>Aktywa trwałe</b>		<b>78 116</b>	<b>76 262</b>	<b>75 065</b>
Rzeczowe aktywa trwałe	1.7.1	22 621	22 692	23 568
Wartości niematerialne	1.7.2	25 086	24 773	21 944
Wartość firmy	1.7.3	11 921	11 921	11 921
Pozostałe aktywa finansowe		58	58	56
Aktywa z tytułu umów z klientami		2 784	3 466	-
Aktywa z tytułu odroczonego podatku dochodowego	1.7.8	2 471	1 705	3 826
Aktywa finansowe dostępne do sprzedaży		80	80	80
Pozostałe aktywa trwałe		13 095	11 567	13 670
<b>Aktywa obrotowe</b>		<b>80 975</b>	<b>99 910</b>	<b>74 815</b>
Zapasy	1.7.5	7 039	7 625	15 629
Aktywa z tytułu umów z klientami		3 143	3 128	1 177
Należności handlowe	1.7.6	31 953	61 426	28 325
Należności z tytułu bieżącego podatku dochodowego		349	438	129
Pozostałe należności	1.7.7	1 088	1 204	664
Rozliczenia międzyokresowe		11 282	10 219	9 367
Środki pieniężne i ich ekwiwalenty		26 121	15 870	19 524
<b>AKTYWA RAZEM</b>		<b>159 090</b>	<b>176 172</b>	<b>149 880</b>

\* Przekształcenie danych porównawczych zostało opisane w Punkcie 1.5.6

<b>PASYWA</b>	Nota	stan na 31.03.2017	stan na 31.12.2016	stan na 31.03.2016 (dane przekształcone)*
<b>Kapitały własne</b>		<b>74 872</b>	<b>74 740</b>	<b>68 822</b>
Kapitał akcyjny		7 269	7 269	7 269
Kapitał zapasowy ze sprzedaży akcji powyżej ceny nominalnej		14 753	14 753	14 753
Pozostałe kapitały		34 452	34 452	30 326
Niepodzielony wynik finansowy		9 182	(1 411)	9 197
Wynik finansowy bieżącego okresu		17	10 593	(2 007)
Kapitały własne akcjonariuszy jednostki dominującej		65 673	65 656	59 538
Kapitał udziałowców mniejszościowych		9 199	9 084	9 284
<b>Zobowiązania długoterminowe</b>		<b>23 514</b>	<b>24 568</b>	<b>22 214</b>
Kredyty i pożyczki		4 611	6 030	2 647
Pozostałe zobowiązania finansowe		2 042	1 543	1 273
Zobowiązania z tytułu umów z klientami		14 026	14 202	17 067
Pozostałe zobowiązania	1.7.9	7	7	32
Rezerwa z tytułu odroczonego podatku dochodowego	1.7.8	806	768	478
Rozliczenia międzyokresowe przychodów		1 316	1 316	-
Rezerwa na świadczenia emerytalne i podobne	1.7.10	706	702	717
<b>Zobowiązania krótkoterminowe</b>		<b>60 704</b>	<b>76 864</b>	<b>58 845</b>
Kredyty i pożyczki		7 155	7 357	3 435
Rezerwa na świadczenia emerytalne i podobne	1.7.10	50	50	50
Zobowiązania z tytułu umów z klientami		15 316	14 248	12 557
Pozostałe zobowiązania finansowe		1 030	1 299	1 080
Zobowiązania handlowe		22 954	32 583	24 686
Zobowiązania z tytułu podatku dochodowego		54	411	-
Pozostałe zobowiązania	1.7.9	12 216	16 513	14 881
Rozliczenie międzyokresowe przychodów		1 929	4 403	2 156
<b>PASYWA RAZEM</b>		<b>159 090</b>	<b>176 172</b>	<b>149 880</b>

\* Przekształcenie danych porównawczych zostało opisane w Punkcie 1.5.6

## 1.2. Skonsolidowane sprawozdanie z całkowitych dochodów

	I kwartał 2017	I kwartał 2016 (dane przekształcone)*
<b>Przychody netto ze sprzedaży</b>	<b>42 712</b>	<b>31 330</b>
Koszty własne sprzedaży	28 348	20 037
<b>Zysk (strata) brutto na sprzedaży</b>	<b>14 364</b>	<b>11 293</b>
Pozostałe przychody operacyjne	391	810
Koszty ogólnego zarządu	14 464	13 709
Pozostałe koszty operacyjne	533	509
<b>Zysk (strata) na działalności operacyjnej</b>	<b>(242)</b>	<b>(2 115)</b>
Przychody finansowe	716	731
Koszty finansowe	852	1 346
<b>Zysk (strata) przed opodatkowaniem</b>	<b>(377)</b>	<b>(2 730)</b>
Podatek dochodowy	(269)	(424)
Zysk (strata) netto z działalności kontynuowanej	(108)	(2 306)
<b>Zysk (strata) netto</b>	<b>(108)</b>	<b>(2 306)</b>
Zysk (strata) przypisana akcjonariuszom niekontrolującym	(125)	(300)
<b>Zysk (strata) netto podmiotu dominującego</b>	<b>17</b>	<b>(2 006)</b>
<b>Zysk (strata) netto na jedną akcję (w zł)</b>		
Podstawowy za okres obrotowy	0,00	(0,06)
Rozwodniony za okres obrotowy	0,00	(0,06)
<b>Zysk (strata) netto na jedną akcję z działalności kontynuowanej (w zł)</b>		
Podstawowy za okres obrotowy	0,00	(0,06)
Rozwodniony za okres obrotowy	0,00	(0,06)
<b>Zysk (strata) netto na jedną akcję z działalności zaniechanej (w zł)</b>	<b>-</b>	<b>-</b>
<b>Zysk (strata) netto</b>	<b>(108)</b>	<b>(2 306)</b>
Inne całkowite dochody, które zostaną przekwalifikowane na zyski lub straty po spełnieniu określonych warunków	-	-
Inne całkowite dochody, które nie zostaną przekwalifikowane na zyski lub straty w kolejnych okresach	-	-
<b>Suma dochodów całkowitych</b>	<b>(108)</b>	<b>(2 306)</b>
Suma dochodów całkowitych przypisana akcjonariuszom niekontrolującym	(125)	(300)
<b>Suma dochodów całkowitych przypadająca na podmiot dominujący</b>	<b>17</b>	<b>(2 006)</b>

\* Przekształcenie danych porównawczych zostało opisane w Punkcie 1.5.6

### 1.3. Skonsolidowane sprawozdanie z przepływów pieniężnych

	I kwartał 2017	I kwartał 2016 (dane przekształcone)*
<b>DZIAŁALNOŚĆ OPERACYJNA</b>		
Zysk / Strata przed opodatkowaniem	(377)	(2 730)
Korekty razem:	13 810	(24 939)
Amortyzacja	1 745	1 523
Zyski (straty) z tytułu różnic kursowych	98	14
Odsetki i udziały w zyskach (dywidendy)	97	73
Zysk (strata) z działalności inwestycyjnej	78	34
Inne korekty	80	(326)
Zmiana stanu kapitału pracującego, w tym:	14 055	(28 319)
Zmiana stanu zapasów	589	(8 663)
Zmiana stanu należności	30 103	24 739
Zmiana stanu zobowiązań i rezerw	(16 637)	(44 395)
Zmiana stanu pozostałych aktywów	(2 343)	2 062
Przepływy z działalności operacyjnej	13 433	(27 669)
Podatek dochodowy (zapłacony)/ zwrócony	(774)	(3 872)
<b>Przepływy pieniężne netto z działalności operacyjnej</b>	<b>12 659</b>	<b>(31 541)</b>
<b>DZIAŁALNOŚĆ INWESTYCYJNA</b>		
Wpływy	68	696
Zbycie wartości niematerialnych oraz rzeczowych aktywów trwałych	67	72
Inne wpływy inwestycyjne	1	624
Wydatki	1 447	1 614
Nabycie wartości niematerialnych oraz rzeczowych aktywów trwałych	1 447	1 614
<b>Przepływy pieniężne netto z działalności inwestycyjnej</b>	<b>(1 379)</b>	<b>(918)</b>
<b>DZIAŁALNOŚĆ FINANSOWA</b>		
Wpływy	1 278	1 455
Wpływy z dopłat do kapitału	240	170
Kredyty i pożyczki	128	277
Dotacje	910	1 008
Wydatki	2 307	1 843
Spłaty kredytów i pożyczek	1 640	228
Płatności zobowiązań z tytułu umów leasingu finansowego	466	541
Odsetki	88	61
Inne wydatki finansowe	113	1 013
<b>Przepływy pieniężne netto z działalności finansowej</b>	<b>(1 029)</b>	<b>(388)</b>
<b>PRZEPLĄWY PIENIĘŻNE NETTO RAZEM</b>	<b>10 251</b>	<b>(32 847)</b>
Bilansowa zmiana stanu środków pieniężnych, w tym	10 251	(32 847)
- zmiana stanu środków pieniężnych z tytułu różnic kursowych	-	-
<b>Środki pieniężne na początek okresu</b>	<b>15 870</b>	<b>52 371</b>
<b>Środki pieniężne na koniec okresu</b>	<b>26 121</b>	<b>19 524</b>

\* Przekształcenie danych porównawczych zostało opisane w Punkcie 1.5.6



**1.4. Zestawienie zmian w skonsolidowanym kapitale własnym**

	Kapitał zakładowy	Kapitał zapasowy ze sprzedaży akcji pow. ceny emisyjnej	Pozostałe kapitały	Niepodzielony wynik finansowy	Wynik finansowy bieżącego okresu	Kapitał własny akcjonariuszy jednostki dominującej	Kapitał akcjonariuszy nie kontrolujących	Kapitał własny ogółem
<b>I kwartał 2017 r.</b>								
<b>Kapitał własny na dzień 1 stycznia 2017 r.</b>	<b>7 269</b>	<b>14 753</b>	<b>34 452</b>	<b>(1 411)</b>	<b>10 593</b>	<b>65 656</b>	<b>9 084</b>	<b>74 740</b>
Utworzenie spółki A2CC	-	-	-	-	-	-	240	240
Podział zysku netto	-	-	-	10 593	(10 593)	-	-	-
Suma dochodów całkowitych	-	-	-	-	17	17	(125)	(108)
<b>Kapitał własny na dzień 31 marca 2017 r.</b>	<b>7 269</b>	<b>14 753</b>	<b>34 452</b>	<b>9 182</b>	<b>17</b>	<b>65 673</b>	<b>9 199</b>	<b>74 872</b>
<b>2016 r.</b>								
<b>Kapitał własny na dzień 1 stycznia 2016 r.</b>	<b>7 269</b>	<b>15 492</b>	<b>30 256</b>	<b>897</b>	<b>10 250</b>	<b>64 164</b>	<b>9 126</b>	<b>73 290</b>
Zmiany zasad rachunkowości	-	-	-	(714)	(1 123)	(1 838)	-	(1 838)
Korekty z tyt. błędów podstawowych	-	(739)	-	(316)	275	(781)	87	(694)
<b>Kapitał własny na dzień 1 stycznia 2016 r. po korektach</b>	<b>7 269</b>	<b>14 753</b>	<b>30 256</b>	<b>(134)</b>	<b>9 402</b>	<b>61 545</b>	<b>9 213</b>	<b>70 758</b>
Podniesienie kapitału w spółce Atende Medica - objęcie udziałów za jednego z udziałowców mniejszościowych	-	-	-	259	-	259	(307)	(48)
Objęcie konsolidacją spółki EDL	-	-	-	-	-	-	420	420
Podniesienie kapitału w spółce EDL	-	-	-	(200)	-	(200)	200	-
Podział zysku netto	-	-	4 196	(1 336)	(2 860)	-	-	-
Wypłata dywidendy	-	-	-	-	(6 542)	(6 542)	-	(6 542)
Suma dochodów całkowitych	-	-	-	-	10 593	10 593	(442)	10 151
<b>Kapitał własny na dzień 31 grudnia 2016 r.</b>	<b>7 269</b>	<b>14 753</b>	<b>34 452</b>	<b>(1 411)</b>	<b>10 593</b>	<b>65 656</b>	<b>9 084</b>	<b>74 740</b>
<b>I kwartał 2016 r.</b>								
<b>Kapitał własny na dzień 1 stycznia 2016 r.</b>	<b>7 269</b>	<b>15 492</b>	<b>30 256</b>	<b>897</b>	<b>10 250</b>	<b>64 164</b>	<b>9 126</b>	<b>73 290</b>
Zmiany zasad rachunkowości	-	-	-	(714)	(1 123)	(1 837)	-	(1 837)
Korekty z tyt. błędów podstawowych	-	(739)	-	(316)	275	(780)	87	(694)
<b>Kapitał własny na dzień 1 stycznia 2016 r. po korektach</b>	<b>7 269</b>	<b>14 753</b>	<b>30 256</b>	<b>(134)</b>	<b>9 402</b>	<b>61 546</b>	<b>9 213</b>	<b>70 758</b>
Podniesienie kapitału w Atende Medica	-	-	-	-	-	-	(48)	(48)
Objęcie konsolidacją spółki Energy Data Lab	-	-	-	-	-	-	419	419
Podział zysku netto	-	-	70	9 332	(9 402)	-	-	-
Suma dochodów całkowitych	-	-	-	-	(2 007)	(2 007)	(300)	(2 307)
<b>Kapitał własny na dzień 31 marca 2016 r.</b>	<b>7 269</b>	<b>14 753</b>	<b>30 326</b>	<b>9 197</b>	<b>(2 007)</b>	<b>59 538</b>	<b>9 284</b>	<b>68 822</b>

## **1.5. Informacje o zasadach przyjętych przy sporządzaniu sprawozdania**

### **1.5.1. Oświadczenie o zgodności oraz ogólne zasady sporządzania**

Niniejsze śródroczne skrócone skonsolidowane sprawozdanie finansowe zostało sporządzone zgodnie z Międzynarodowym Standardem Rachunkowości nr 34 „Śródroczna sprawozdawczość finansowa” oraz zgodnie z odpowiednimi Międzynarodowymi Standardami Sprawozdawczości Finansowej (MSSF), mającymi zastosowanie do śródrocznej sprawozdawczości finansowej, zaakceptowanymi przez Radę Międzynarodowych Standardów Rachunkowości (RMSR) i Stały Komitet ds. Interpretacji (SKI), w kształcie zatwierdzonym przez Unię Europejską i obowiązującym na dzień 31 marca 2017 r. Porównywalne dane finansowe zostały przygotowane w oparciu o te same podstawy sporządzenia sprawozdania finansowego.

Śródroczne skrócone skonsolidowane sprawozdanie finansowe nie obejmuje wszystkich informacji oraz ujawnień wymaganych w rocznym skonsolidowanym sprawozdaniu finansowym i należy je czytać łącznie z rocznym sprawozdaniem finansowym za 2016 r. obejmującym noty, za okres 12 miesięcy zakończony 31 grudnia 2016 r., sporządzonym według MSSF zatwierdzonych przez UE.

Zasady rachunkowości zastosowane do sporządzenia niniejszego sprawozdania finansowego są spójne z tymi, które zastosowano przy sporządzaniu rocznego sprawozdania finansowego za rok zakończony 31 grudnia 2016 r.

Niniejsze skrócone śródroczne skonsolidowane sprawozdanie finansowe nie podlegało przeglądowi ani badaniu przez niezależnego biegłego rewidenta. Ostatnie sprawozdanie finansowe, które podlegało badaniu przez niezależnego biegłego rewidenta, to sprawozdanie finansowe za 2016 r.

Skrócone śródroczne skonsolidowane sprawozdanie finansowe zostało sporządzone w oparciu o zasadę kosztu historycznego za wyjątkiem aktywów i zobowiązań wycenianych według wartości godziwej: instrumentów pochodnych, instrumentów finansowych dostępnych do sprzedaży, instrumentów finansowych wycenianych w wartości godziwej z odniesieniem wpływu na wynik finansowy. Sprawozdanie zostało sporządzone przy założeniu kontynuowania działalności gospodarczej przez spółki Grupy w dającej się przewidzieć przyszłości. Na dzień zatwierdzenia niniejszego sprawozdania finansowego nie stwierdza się istnienia okoliczności wskazujących na zagrożenie kontynuowania działalności przez spółki Grupy.

### **1.5.2. Oświadczenia Zarządu**

Na podstawie Rozporządzenia Ministra Finansów z dnia 19 lutego 2009 r. w sprawie informacji bieżących i okresowych przekazywanych przez emitentów papierów wartościowych oraz warunków uznawania za równoważne informacji wymaganych przepisami prawa państwa niebędącego państwem członkowskim (Dz. U. Nr 33, poz. 259) („Rozporządzenie”), Zarząd Spółki oświadcza, że wedle swojej najlepszej wiedzy, niniejsze skonsolidowane sprawozdanie finansowe i dane porównywalne sporządzone zostały zgodnie z obowiązującymi Grupę Kapitałową Atende zasadami rachunkowości oraz że odzwierciedlają w sposób prawdziwy, rzetelny i jasny sytuację majątkową i finansową Grupy oraz jej wynik finansowy.

### **1.5.3. Waluta funkcjonalna i waluta prezentacji**

#### **a) Waluta funkcjonalna i waluta prezentacji**

Pozycje zawarte w skonsolidowanym sprawozdaniu finansowym wycenia się w walucie podstawowego środowiska gospodarczego, w którym spółki Grupy prowadzą działalność („waluta funkcjonalna”). Skonsolidowane sprawozdanie finansowe prezentowane jest w złotych polskich (zł), który jest walutą funkcjonalną i walutą prezentacji spółek Grupy.

#### **b) Transakcje i salda**

Transakcje wyrażone w walutach obcych przelicza się na walutę funkcjonalną według kursu obowiązującego w dniu transakcji. Zyski i straty kursowe z rozliczenia tych transakcji oraz wyceny bilansowej aktywów i zobowiązań pieniężnych wyrażonych w walutach obcych ujmuje się w rachunku zysków i strat, o ile nie odracza się ich w kapitale własnym, gdy kwalifikują się do uznania za zabezpieczenie przepływów pieniężnych i zabezpieczenie udziałów w aktywach netto.

### **1.5.4. Zasady konsolidacji**

Niniejsze skonsolidowane sprawozdanie finansowe za okres kończący się 31 marca 2017 r. obejmuje jednostkę dominującą Atende S.A. oraz następujące jednostki zależne wchodzące w skład Grupy:

- Atende Software sp. z o.o., której Emitent posiada 100% udziałów i głosów na zgromadzeniu wspólników,
- TrustIT sp. z o.o., której Emitent posiada 100% udziałów i głosów na zgromadzeniu wspólników,
- Atende Medica sp. z o.o., której Emitent posiada 67,51% udziałów i głosów na zgromadzeniu wspólników,
- Sputnik Software sp. z o.o., której Emitent posiada 60% udziałów i głosów na zgromadzeniu wspólników,

- o Phoenix Systems sp. z o.o., w której zależna od Emitenta spółka Atende Software posiada 51% udziałów i głosów na zgromadzeniu wspólników,
- o OmniChip sp. z o.o., w której zależna od Emitenta spółka Atende Software posiada 55% udziałów i głosów na zgromadzeniu wspólników,
- o Energy Data Lab sp. z o.o., w której Emitent posiada 60% udziałów i głosów na zgromadzeniu wspólników,
- o A2 Customer Care sp. z o.o., w której Emitent posiada 60% udziałów i głosów na zgromadzeniu wspólników (spółka została zarejestrowana w KRS 24 stycznia 2017 r.).

Wszystkie spółki zależne są konsolidowane metodą pełną. Wyniki spółek Atende Software, Atende Medica i Sputnik Software konsolidowane są od 1 maja 2012 r., spółki Phoenix Systems od 1 stycznia 2014 r., zaś spółki TrustIT od 1 kwietnia 2014 r. Konsolidowanie wyników spółki OmniChip rozpoczęto od II kwartału 2015 r. Ma to związek z nabyciem dnia 25 lutego 2015 r. przez Atende Software 40% udziałów spółki OmniChip, dzięki czemu stan posiadania zwiększył się z 15% do 55% udziałów i głosów na zgromadzeniu wspólników. Konsolidowanie wyników spółki Energy Data Lab rozpoczęto w I kwartale 2016 r., w związku z nabyciem w dniu 21 grudnia 2015 r. 42,4% udziałów oraz zarejestrowaniem w KRS w dniu 22 stycznia 2016 r. objętych przez Atende nowo ustanowionych udziałów, po którym Emitent posiada 54,6% udziałów i głosów na zgromadzeniu wspólników. Konsolidowanie wyników spółki A2 Customer Care rozpoczęto w I kwartale 2017 r., w związku z zarejestrowaniem w KRS w dniu 24 stycznia 2017 r. spółki oraz objętych przez Atende udziałów.

#### **1.5.5. Istotne wartości oparte na profesjonalnym osądzie i szacunkach**

Sporządzając niniejsze sprawozdanie finansowe Zarząd jednostki dominującej wykorzystuje szacunki, oparte na pewnych założeniach i osądach. Szacunki te mają wpływ na przyjęte zasady oraz prezentowane wartości aktywów, zobowiązań oraz przychodów i kosztów.

Szacunki oraz związane z nimi założenia leżące u ich podstaw opierają się na doświadczeniu historycznym oraz analizie różnorodnych czynników, które są uznawane za racjonalne w danych okolicznościach, a ich wyniki stanowią podstawę profesjonalnego osądu co do wartości poszczególnych pozycji, których dotyczą. W niektórych istotnych kwestiach Zarząd opiera się na opiniach niezależnych ekspertów.

W związku z charakterem oszacowań i przyjętych założeń dotyczących przyszłości, uzyskane w ten sposób oszacowania księgowe z definicji mogą nie pokrywać się z faktycznymi rezultatami. Szacunki oraz założenia w nich przyjęte podlegają bieżącej weryfikacji. Zmiana szacunków księgowych jest rozpoznawana w okresie, w którym zostały one zmienione jeśli dotyczą wyłącznie tego okresu lub także w okresach kolejnych.

Oszacowania i założenia, które niosą ze sobą znaczące ryzyko obejmują:

- a) rezerwy na świadczenia pracownicze

W zakresie świadczeń pracowniczych Grupa Kapitałowa Atende nie jest stroną żadnych porozumień płacowych ani zbiorowych układów pracy. Grupa Kapitałowa nie posiada także programów emerytalnych zarządzanych bezpośrednio przez Spółki Grupy Kapitałowej lub przez fundusze zewnętrzne. Koszty świadczeń pracowniczych obejmują wynagrodzenia płatne zgodnie z warunkami zawartych umów o pracę z poszczególnymi pracownikami, koszty świadczeń emerytalnych (odprawa emerytalna) wypłacone pracownikom zgodnie z przepisami prawa pracy, po okresie zatrudnienia oraz koszty nagród jubileuszowych. Zobowiązania z tytułu krótkoterminowych świadczeń pracowniczych wyceniane są na zasadach ogólnych. Świadczenia długoterminowe szacowane są na podstawie metod aktuarialnych.

- b) kontrakty długoterminowe

Grupa Kapitałowa dokonuje ustalenia stopnia zaawansowania kontraktów długoterminowych przez ustalenie proporcji dotychczas poniesionych kosztów danego projektu do całkowitych szacowanych kosztów projektów lub według obmiaru faktycznie zrealizowanych prac. Z uwagi na charakter prowadzonych projektów, a także możliwość pojawienia się nie przewidywanych wcześniej trudności związanych z realizacją projektu może się okazać, iż rzeczywiste całkowite koszty realizacji projektu będą różniły się dokonywanych szacunków. Zmiana szacunków całkowitych kosztów realizacji projektów może spowodować, iż ustalony na dzień bilansowy stopień zaawansowania projektu, a tym samym rozpoznany przychód, powinien być ustalony w innej wartości.

- c) klasyfikacja umów leasingowych

Spółka dokonuje klasyfikacji leasingu jako operacyjnego lub finansowego w oparciu o ocenę, w jakim zakresie ryzyko i pożytki z tytułu posiadania przedmiotu leasingu przypadają w udziale leasingodawcy, a w jakim leasingobiorcy. Ocena ta opiera się na treści ekonomicznej każdej transakcji.

d) pozostałe

Oprócz wyżej wymienionych Spółki Grupy Kapitałowej dokonują okresowego (przynajmniej raz do roku na dzień bilansowy) oszacowania prawidłowości ustalenia okresów użytkowania poszczególnych składników majątku trwałego, ewentualnej wartości rezydualnej poszczególnych obiektów, jak również odpisów aktualizujących dotyczących wartości firmy, rzeczowych aktywów trwałych i wartości niematerialnych, aktywa z tytułu podatku odroczonego, należności i zapasów. Szacunki te oparte są głównie na doświadczeniu historycznym oraz analizie różnorodnych czynników wpływających na wykorzystanie posiadanego majątku oraz możliwości skonsumowania korzyści ekonomicznych w nim zawartych.

#### **1.5.6. Opis korekty błędów poprzednich okresów oraz zmiany polityki rachunkowości**

Grupa w poprzednich latach nie rozpoznawała rezerwy z tytułu świadczeń emerytalnych i nagród jubileuszowych. W 2016 r. Grupa rozpoznawała rezerwę w oparciu o wycenę aktuarialną w łącznej wysokości 752 tys. zł. Dodatkowo Grupa dokonała zmiany prezentacji bonusów (z powiększenia przychodów do pomniejszenia kosztu własnego sprzedaży). Poza tym, Grupa dokonała zmiany sposobu rozliczania podatku odroczonego od różnic przejściowych powstałych na aktywach wniesionych w postaci aportu w ramach wydzielenia Zorganizowanej Części Przedsiębiorstwa w 2012 r.

W 2016 roku Spółka Atende Software dokonała zmiany księgowania kosztów prac badawczych z lat poprzednich, które były błędnie ujmowane jako środki trwałe w budowie. W rezultacie korekty dokonano zmiany wyniku netto za rok 2015, kapitału własnego oraz rzeczowych aktywów trwałych na dzień 31 grudnia 2015.

W 2016 roku Spółka Phoenix Systems dokonała zmiany księgowania kosztów prac rozwojowych z lat poprzednich, których część niesłusznie obciążało wynik 2015 roku, a część została zaprezentowana w pozycji długoterminowe rozliczenia międzyokresowe. W rezultacie korekty dokonano zmiany wyniku netto za rok 2015, kapitału własnego, długoterminowych rozliczeń międzyokresowych oraz rzeczowych aktywów trwałych na dzień 31 grudnia 2015.

#### **Wcześniejsze wdrożenie MSSF 15**

Grupa podjęła decyzję o wdrożeniu MSSF 15 *Przychody z umów z klientami* w 2016 r., po tym jak standard został przyjęty przez Komisję Europejską i opublikowany w Dzienniku Unii Europejskiej. Standard jest obowiązkowy dla okresów sprawozdawczych rozpoczynających się 1 stycznia 2018 r. i później. Spółka zdecydowała o wcześniejszym zastosowaniu na podstawie MSSF15.C1. Datą pierwszego zastosowania standardu jest 1 stycznia 2016 r. Na podstawie MSSF15.C3 a) standard zastosowano retrospektywnie dla każdego wcześniejszego okresu sprawozdawczego prezentowanego zgodnie z MSR 8 *Zasady (polityka) rachunkowości, zmiany wartości szacunkowych i korygowanie błędów*, z wykorzystaniem praktycznych rozwiązań zawartych w paragrafie MSSF15.C5. W szczególności skorzystano z możliwości nieprzekształcania umów, które rozpoczynają się i kończą w tym samym okresie. W ocenie Grupy zastosowane rozwiązania praktyczne nie mają istotnego wpływu na przekształcone kwoty.

**Dane skonsolidowane**

31.03.2016 r.	Dane zaraportowane	Zmiana klasyfikacji	Reklasyfikacja PPO z tytułu usług szkoleniowych	Korekta podatku odroczonego od ZCP	Korekta z tytułu rezerwy na świadczenia emerytalne	Korekta z tytułu wdrożenia MSSF 15	Korekty Atende Software i Phoenix Systems z tytułu kosztów prac rozwojowych na B.O.	Dane przekształcone
<b>Aktywa</b>	<b>130 373</b>	-	-	-	<b>127</b>	<b>19 549</b>	<b>(169)</b>	<b>149 880</b>
Aktywa trwałe	61 476	-	-	-	127	13 392	70	75 065
Wartości niematerialne	21 874	-	-	-	-	-	70	21 944
Aktywa z tytułu odroczonego podatku dochodowego	3 360	-	-	-	127	339	-	3 826
Pozostałe aktywa trwałe	617	-	-	-	-	13 053	-	13 670
Aktywa obrotowe	68 897	-	-	-	-	6 157	(239)	74 815
Aktywa z tytułu umów z klientami (długoterminowe)	-	-	-	-	-	1 177	-	1 177
Należności handlowe	28 178	-	-	-	-	154	(7)	28 325
Rozliczenia międzyokresowe	4 773	-	-	-	-	4 826	(232)	9 367
<b>Pasywa</b>	<b>130 373</b>	-	-	-	<b>127</b>	<b>19 549</b>	<b>(169)</b>	<b>149 880</b>
Kapitały własne	71 157	-	-	-	(535)	(1 639)	(162)	68 822
Kapitał zapasowy z emisji akcji powyżej wartości nominalnej	15 538	-	-	(785)	-	-	-	14 753
Niepodzielony wynik finansowy	11 077	-	-	739	(535)	(1 836)	(249)	9 197
Wynik finansowy bieżącego okresu	(2 250)	-	-	46	-	197	-	(2 007)
Kapitały własne akcjonariuszy jednostki dominującej	61 960	-	-	-	(535)	(1 639)	(249)	59 538
Kapitał udziałowców mniejszościowych	9 197	-	-	-	-	-	87	9 284
Zobowiązania długoterminowe	5 025	-	-	-	612	16 577	-	22 214
Rezerwa na świadczenia emerytalne	-	-	-	-	717	-	-	717
Rozliczenia międzyokresowe przychodów	490	(287)	-	-	-	(203)	-	-
Zobowiązania z tytułu umów z klientami	-	287	-	-	-	16 780	-	17 067
Inne zobowiązania długoterminowe	137	-	-	-	(105)	-	-	32
Zobowiązania krótkoterminowe	54 191	-	-	-	50	4 611	(7)	58 845
Zobowiązania handlowe	24 693	-	-	-	-	-	(7)	24 686
Rezerwa na świadczenia emerytalne	-	-	-	-	50	-	-	50
Pozostałe zobowiązania	17 608	-	(256)	-	-	(2 471)	-	14 881
Rozliczenia międzyokresowe przychodów	7 375	(3 917)	-	-	-	(1 302)	-	2 156
Zobowiązania z tytułu umów z klientami	-	3 917	256	-	-	8 384	-	12 557

I kwartał 2016 r.	Dane zaraportowane	Zmiana klasyfikacji	Reklasyfikacja PPO z tytułu usług szkoleniowych	Korekta podatku odroczonego od ZCP	Korekta z tytułu rezerwy na świadczenia emerytalne	Korekta z tytułu wdrożenia MSSF 15	Korekty Atende Software i Phoenix Systems z tytułu kosztów prac rozwojowych na B.O.	Dane przekształcone
<b>Sprawozdanie z całkowitych dochodów</b>								
Przychody ze sprzedaży	31 752	(2 152)	-	-	-	1 730	-	31 330
Koszty sprzedanych produktów i usług, towarów i materiałów	20 694	(2 152)	-	-	-	1 495	-	20 037
Zysk brutto na sprzedaży	11 058	-	-	-	-	235	-	11 293
Zysk na działalności operacyjnej	(2 350)	-	-	-	-	235	-	(2 115)
Zysk przed opodatkowaniem	(2 965)	-	-	-	-	235	-	(2 730)
Podatek dochodowy	(415)	-	-	(46)	-	37	-	(424)
Zysk netto	(2 550)	-	-	46	-	198	-	(2 306)
Zysk (strata) netto podmiotu dominującego	(2 250)	-	-	46	-	198	-	(2 006)
<b>Sprawozdanie z przepływów pieniężnych</b>								
Zysk przed opodatkowaniem	(2 965)	-	-	-	-	235	-	(2 730)
Korekty razem	(24 704)	-	-	-	-	(235)	-	(24 939)
Zmiana stanu należności	24 661	-	-	-	-	78	-	24 739
Zmiana stanu zobowiązań i rezerw	(42 591)	-	-	-	-	(1 804)	-	(44 395)
Zmiana stanu pozostałych aktywów	570	-	-	-	-	1 492	-	2 062

**Dane jednostkowe**

31.03.2016 r.	Dane zaraportowane	Zmiana klasyfikacji	Reklasyfikacja PPO z tytułu usług szkoleniowych	Korekta podatku odroczonego od ZCP	Korekta z tytułu rezerwy na świadczenia emerytalne	Korekta z tytułu wdrożenia MSSF 15	Dane przekształcone
<b>Aktywa</b>	<b>105 485</b>	-	-	-	<b>126</b>	<b>19 549</b>	<b>125 160</b>
Aktywa trwałe	51 410	-	-	-	126	13 392	64 928
Aktywa z tytułu odroczonego podatku dochodowego	3 073	-	-	-	126	339	3 538
Aktywa z tytułu umów z klientami	-	-	-	-	-	-	-
Pozostałe aktywa trwałe	591	-	-	-	-	13 053	13 644
Aktywa obrotowe	54 075	-	-	-	-	6 157	60 232
Aktywa z tytułu umów z klientami	-	-	-	-	-	907	907
Należności handlowe	21 193	-	-	-	-	-	21 193
Rozliczenia międzyokresowe	2 458	-	-	-	-	5 250	7 708
<b>Pasywa</b>	<b>105 485</b>	-	-	-	<b>126</b>	<b>19 549</b>	<b>125 160</b>
Kapitały własne	57 811	-	-	-	(536)	(1 639)	55 636
Kapitał zapasowy z emisji akcji powyżej wartości nominalnej	15 538	-	-	(785)	-	-	14 753
Niepodzielony wynik finansowy	9 889	-	-	739	(536)	(1 837)	8 255
Wynik finansowy bieżącego okresu	(2 055)	-	-	46	-	197	(1 811)
Zobowiązania długoterminowe	3 342	-	-	-	612	16 577	20 531
Rezerwa na świadczenia emerytalne	-	-	-	-	612	-	612
Rozliczenia międzyokresowe przychodów	287	(287)	-	-	-	-	-
Zobowiązania z tytułu umów z klientami	-	287	-	-	-	16 577	16 864
Inne zobowiązania długoterminowe	27	-	-	-	-	-	27
Zobowiązania krótkoterminowe	44 332	-	-	-	50	4 611	48 993
Rezerwa na świadczenia emerytalne	-	-	-	-	50	-	50
Pozostałe zobowiązania	14 884	-	(256)	-	-	(2 471)	12 157
Rozliczenia międzyokresowe przychodów	5 777	(3 917)	-	-	-	-	1 860
Zobowiązania z tytułu umów z klientami	-	3 917	256	-	-	7 082	11 255

I kwartał 2016 r.	Dane zaraportowane	Zmiana klasyfikacji	Reklasyfikacja PPO z tytułu usług szkoleniowych	Korekta podatku odroczonego od ZCP	Korekta z tytułu rezerwy na świadczenia emerytalne	Korekta z tytułu wdrożenia MSSF 15	Dane przekształcone
<b>Sprawozdanie z całkowitych dochodów</b>							
Przychody ze sprzedaży	24 503	(2 152)	-	-	-	1 730	24 081
Koszty sprzedanych produktów i usług, towarów i materiałów	18 150	(2 152)	-	-	-	1 495	17 493
Zysk brutto na sprzedaży	6 353	-	-	-	-	235	6 588
Zysk na działalności operacyjnej	(1 904)	-	-	-	-	235	(1 669)
Zysk przed opodatkowaniem	(2 471)	-	-	-	-	235	(2 236)
Podatek dochodowy	(416)	-	-	(46)	-	37	(425)
Zysk netto	(2 055)	-	-	46	-	198	(1 811)
<b>Sprawozdanie z przepływów pieniężnych</b>							
Zysk przed opodatkowaniem	(2 471)	-	-	-	-	235	(2 236)
Korekty razem	(26 853)	-	-	-	-	(235)	(27 088)
Zmiana stanu należności	22 905	-	-	-	-	78	22 983
Zmiana stanu zobowiązań i rezerw	(42 880)	-	-	-	-	(1 804)	(44 684)
Zmiana stanu pozostałych aktywów	653	-	-	-	-	1 492	2 145

**1.5.7. Opis pozycji wpływających na aktywa, pasywa, kapitał, wynik finansowy netto oraz przepływy środków pieniężnych, które są nietypowe ze względu na ich rodzaj, wielkość lub wywierany wpływ**

Nie wystąpiły.

**1.6. Dane segmentowe**

**1.6.1. Rozpoznane segmenty operacyjne**

Stosując podejście zarządcze do sprawozdawczości dotyczącej segmentów działalności w Grupie Atende wyróżnia się dwa segmenty operacyjne:

- o integracja systemów teleinformatycznych Atende,
- o integracja systemów teleinformatycznych spółek zależnych.

Podział na dwa segmenty operacyjne został wprowadzony od początku 2016 r. Wcześniej wydzielane były trzy segmenty: integracji systemów teleinformatycznych Atende i integracji infrastruktury technicznej oraz integracji systemów teleinformatycznych spółek zależnych. W 2015 r. Zarząd dokonał zmian organizacyjnych związanych z połączeniem pionów wsparcia technicznego Atende ze względu na obserwowane zjawisko konwergencji produktów w ramach integracji infrastruktury teleinformatycznej i integracji infrastruktury technicznej (wyposażenia centrów danych).

**Segment integracji systemów teleinformatycznych Atende** obejmuje doradztwo, ekspertyzy, projektowanie, dostawy, budowę, uruchamianie, wdrażanie do eksploatacji, wsparcie techniczne oraz gwarancyjne i pogwarancyjne usługi serwisowe systemów służących do gromadzenia, składowania, przetwarzania i przesyłania danych cyfrowych, a także usługi wsparcia dla ich użytkowników oraz udostępnianie własnych systemów teleinformatycznych w trybie outsourcingu. W ramach tego segmentu działalności Spółka realizuje między innymi:

- o sieci transmisji danych oraz systemy powiązane z nimi:
  - sieci dla operatorów telekomunikacyjnych wraz z systemami monitorowania tych sieci i zarządzania realizowanymi przez nie usługami,
  - sieci korporacyjne dla innych podmiotów,
  - systemy telefonii IP, wideokonferencyjne i tzw. systemy zunifikowanej komunikacji (ang. *Unified Communications*).
  - system SMaCS (ang. *Service Management and Charging System*) –rozwiązanie Atende dla operatorów telekomunikacyjnych, służące do zarządzania dostępem użytkowników końcowych do usług świadczonych w



- sieciach telekomunikacyjnych, opartych na protokole IP (ang. *Internet Protocol*) i naliczania opłat za te usługi; rozwiązanie wykorzystuje autorskie oprogramowanie użytkowe (aplikacyjne) zintegrowane z dedykowanymi urządzeniami sterującymi ruchem w sieci;
- systemy bezpieczeństwa teleinformatycznego (ochrony poufności i integralności danych, ochrony systemów komputerowych przed złośliwym oprogramowaniem i intruzami, systemy tożsamości cyfrowej, podpisu elektronicznego i inne);
  - systemy serwerów i pamięci masowych:
    - wysokowydajne systemy obliczeniowe dla potrzeb nauki i przedsiębiorstw, w tym najnowocześniejsze, wieloprocesorowe systemy przetwarzania równoległego,
    - platformy systemowe dla oprogramowania użytkowego opartego na przetwarzaniu baz danych, w tym dla systemów wspomaganie działalności przedsiębiorstw (ERP, CRM i innych), a także do prowadzenia handlu i świadczenia usług w Internecie (e-commerce),
    - systemy składowania danych, w tym rozwiązania do automatycznego tworzenia kopii zapasowych i do archiwizacji danych;
  - systemy infrastruktury technicznej, w tym:
    - kompleksowa budowa i wyposażanie centrów danych,
    - systemy zasilania energetycznego, w tym głównie systemy zasilania gwarantowanego, obejmujące m.in. agregaty prądowłórcze, wraz z niezbędnymi instalacjami i osprzętem, oraz zasilacze bezprzerwowe UPS (ang. *Uninterruptible Power Supplies*),
    - systemy klimatyzacji i wentylacji HVAC (ang. *Heating, Ventillation, Air Conditioning*),
    - systemy okablowania strukturalnego, światłowodowego i miedzianego, dla potrzeb sieci teleinformatycznych oraz innych systemów,
    - systemy bezpieczeństwa fizycznego, w tym sygnalizacji pożaru, automatycznego gaszenia, wykrywania włamania i napadu, kontroli dostępu, telewizji dozorowej CCTV (ang. *Closed Circuit Television*),
    - systemy monitoringu i automatyki budynkowej BMS (ang. *Building Management Systems*),
    - zintegrowane rozwiązania CRE (ang. *Connected Real Estate*) bazujące na protokole IP, łączące technologie informacyjne, komunikacyjne i budynkowe w jedną, spójną infrastrukturę dostępową.
  - outsourcing IT, obejmujący usługi tzw. chmury obliczeniowej (ang. *Cloud Computing*), czyli zdalnego udostępniania mocy obliczeniowej oraz zasobów pamięci masowej przez Internet, w tym rozwiązania dedykowane dla operatorów oraz rozwiązania klasy *Private Cloud*.

**Segment integracji systemów teleinformatycznych spółek zależnych** obejmuje doradztwo, projektowanie, wdrażanie i wsparcie techniczne dedykowanych systemów informatycznych opartych głównie na oprogramowaniu własnym oraz sprzedaż usług outsourcingowych, realizowane przez spółki zależne. W ramach tego segmentu oferowane są między innymi:

- rozwiązanie multimedialne – autorska, kompletna usługa sieciowej dystrybucji treści multimedialnych (Atende Software),
- inteligentne opomiarowanie sieci energetycznych – AMI (ang. *Advanced Metering Infrastructure*) umożliwiające pozyskiwanie, zarządzanie i udostępnianie danych pochodzących z urządzeń pomiarowych oraz dwukierunkową komunikację z infrastrukturą pomiarową (Atende Software),
- zaawansowane systemy bezpieczeństwa IT (Atende Software, Sputnik Software),
- kompleksowe rozwiązania informatyczne dla administracji publicznej – systemy Nowoczesny Urząd, BeSTi@ i SJO BeSTi@ (Sputnik Software),
- system informatyczny do zarządzania szpitalami i przychodniami Medicus On-Line (Atende Medica),
- innowacyjne niskopoziomowe oprogramowanie – system operacyjny czasu rzeczywistego przeznaczony do nowoczesnych systemów wbudowanych oraz stos do komunikacji w sieciach energetycznych zgodny z protokołem komunikacji PRIME (Phoenix Systems),
- projektowanie układów elektronicznych, od rozwiązań dyskretnych PCB po układy scalone wielkiej skali integracji (OmniChip),
- usługi outsourcingowe zdalnego i bezpośredniego administrowania systemami informatycznymi klientów oraz wspierania użytkowników tych systemów (TrustIT),
- wszechstronna analiza danych prowadząca do podnoszenia jakości obsługi klienta i budowania z nim długofalowych relacji przy wykorzystaniu nowych technologii gigadanych (ang. *Big Data*) (Energy Data Lab).
- kompleksowe wdrażanie specjalistycznych rozwiązań w zakresie obsługi klienta oraz systemów klasy ERP (A2 Customer Care).

**1.6.2. Informacje o poszczególnych segmentach operacyjnych**

I kwartał 2017 r.	Działalność kontynuowana			Działalność zaniechana	Wyłączenia konsolidacyjne	Ogółem
	Integracja systemów teleinf. Atende	Integracja systemów teleinf. spółek zależnych	Pozostałe			
Przychody ze sprzedaży	32 775	10 194	571	-	(828)	42 712
- od zewnętrznych klientów	32 775	10 194	571	-	(828)	42 712
- sprzedaż między segmentami	-	-	-	-	-	-
Marża ze sprzedaży *	10 866	8 716	215	-	-	19 797
Zysk (strata) na działalności operacyjnej	(1 196)	755	199	-	-	(242)
EBITDA**	(120)	1 424	199	-	-	1 503
Suma aktywów segmentu ***	23 368	24 339	-	-	-	47 707

\* Marża ze sprzedaży = Przychody ze sprzedaży – Koszty sprzedaży zmienne

\*\*EBITDA= Zysk (strata) na działalności operacyjnej + amortyzacja

\*\*\* Aktywa segmentu = Rzeczowe aktywa trwałe + Wartości niematerialne (bez wartości firmy)

I kwartał 2016 r.	Działalność kontynuowana			Działalność zaniechana	Wyłączenia konsolidacyjne	Ogółem
	Integracja systemów teleinf. Atende	Integracja systemów teleinf. spółek zależnych	Pozostałe			
Przychody ze sprzedaży	23 451	8 077	630	-	(828)	31 330
- od zewnętrznych klientów	23 451	8 077	630	-	(828)	31 330
- sprzedaż między segmentami	-	-	-	-	-	-
Marża ze sprzedaży *	9 081	6 363	237	-	-	15 681
Zysk (strata) na działalności operacyjnej	(1 735)	(446)	66	-	-	(2 115)
EBITDA**	(715)	57	66	-	-	(592)
Suma aktywów segmentu ***	26 439	19 073	-	-	-	45 512

\* Marża ze sprzedaży = Przychody ze sprzedaży – Koszty sprzedaży zmienne

\*\*EBITDA= Zysk (strata) na działalności operacyjnej + amortyzacja

\*\*\* Aktywa segmentu = Rzeczowe aktywa trwałe + Wartości niematerialne (bez wartości firmy)

**1.6.3. Segmenty geograficzne według przychodów ze sprzedaży od klientów zewnętrznych**

	I kwartał 2017		I kwartał 2016	
	Wartość	Udział	Wartość	Udział
Sprzedaż krajowa	41 936	98,2%	29 158	93,1%
Eksport, w tym:	776	1,8%	2 172	6,9%
- Unia Europejska	745	1,7%	2 151	6,8%
- pozostałe	31	0,1%	21	0,1%
<b>RAZEM</b>	<b>42 712</b>	<b>100%</b>	<b>31 330</b>	<b>100%</b>

## 1.7. Szczegółowe noty

### 1.7.1. Zmiany rzeczowych aktywów trwałych (wg grup rodzajowych) oraz odpisów aktualizujących z tytułu trwałej utraty wartości

I kwartał 2017 r.	Grunty	Budynki i budowle	Maszyny i urządzenia	Środki transportu	Pozostałe środki trwałe	Środki trwałe w budowie	Razem
Wartość bilansowa brutto na dzień 1 stycznia 2017 r.	-	16 672	17 076	2 959	945	17	37 669
<b>Wartość bilansowa brutto na dzień 31 marca 2017 r.</b>	-	<b>16 672</b>	<b>17 175</b>	<b>3 430</b>	<b>967</b>	<b>30</b>	<b>38 274</b>
Umorzenie na dzień 1 stycznia 2017 r.	-	2 711	9 769	1 914	584	-	14 977
<b>Umorzenie na dzień 31 marca 2017 r.</b>	-	<b>2 893</b>	<b>10 286</b>	<b>1 854</b>	<b>620</b>	-	<b>15 651</b>
<b>Wartość bilansowa netto na 31 marca 2017 r.</b>	-	<b>13 779</b>	<b>6 889</b>	<b>1 576</b>	<b>346</b>	<b>30</b>	<b>22 621</b>

#### Odpisy aktualizujące z tytułu utraty wartości w I kwartale 2017 r.

Nie utworzono odpisów aktualizujących z tytułu utraty wartości rzeczowych aktywów trwałych.

#### Kwoty zobowiązań poczynionych na rzecz dokonanych zakupów rzeczowych aktywów trwałych w I kwartale 2017 r.

Nie poczyniono istotnych zobowiązań na rzecz zakupów rzeczowych aktywów trwałych.

I kwartał 2016 r.	Grunty	Budynki i budowle	Maszyny i urządzenia	Środki transportu	Pozostałe środki trwałe	Środki trwałe w budowie	Razem
Wartość bilansowa brutto na dzień 1 stycznia 2016 r.	-	16 595	15 103	3 276	918	452	36 344
<b>Wartość bilansowa brutto na dzień 31 marca 2016 r.</b>	-	<b>16 595</b>	<b>15 159</b>	<b>3 205</b>	<b>941</b>	<b>859</b>	<b>36 759</b>
Umorzenie na dzień 1 stycznia 2016 r.	-	1 984	8 382	1 589	481	-	12 435
<b>Umorzenie na dzień 31 marca 2016 r.</b>	-	<b>2 164</b>	<b>8 829</b>	<b>1 672</b>	<b>526</b>	-	<b>13 191</b>
<b>Wartość bilansowa netto na 31 marca 2016 r.</b>	-	<b>14 431</b>	<b>6 330</b>	<b>1 533</b>	<b>415</b>	<b>859</b>	<b>23 568</b>

#### Odpisy aktualizujące z tytułu utraty wartości w I kwartale 2016 r.

Nie utworzono odpisów aktualizujących z tytułu utraty wartości rzeczowych aktywów trwałych.

#### Kwoty zobowiązań poczynionych na rzecz dokonanych zakupów rzeczowych aktywów trwałych w I kwartale 2016 r.

Nie poczyniono istotnych zobowiązań na rzecz zakupów rzeczowych aktywów trwałych.

**1.7.2. Zmiany wartości niematerialnych (wg grup rodzajowych) oraz odpisów aktualizujących z tytułu trwałej utraty wartości**

I kwartał 2017 r.	Koszty prac rozwojowych	Prawo wieczystego użytkowania gruntów	Patenty i licencje	Oprogramowanie komputerowe	Inne	Wartości niematerialne w budowie	Razem
Wartość bilansowa brutto na dzień 1 stycznia 2017 r.	18 077	321	372	20 144	2 063	6 084	47 061
<b>Wartość bilansowa brutto na dzień 31 marca 2017 r.</b>	<b>18 772</b>	<b>321</b>	<b>372</b>	<b>20 160</b>	<b>2 063</b>	<b>6 633</b>	<b>48 321</b>
Umorzenie na dzień 1 stycznia 2017 r.	7 666	69	244	13 536	283	-	21 797
<b>Umorzenie na dzień 31 marca 2017 r.</b>	<b>8 088</b>	<b>72</b>	<b>253</b>	<b>13 894</b>	<b>360</b>	<b>-</b>	<b>22 667</b>
Odpisy aktualizujące na dzień 1 stycznia 2017 r.	-	-	-	-	-	491	491
<b>Odpisy aktualizujące na dzień 31 marca 2017 r.</b>	<b>-</b>	<b>-</b>	<b>-</b>	<b>-</b>	<b>-</b>	<b>568</b>	<b>568</b>
<b>Wartość bilansowa netto na 31 marca 2017 r.</b>	<b>10 684</b>	<b>249</b>	<b>119</b>	<b>6 266</b>	<b>1 703</b>	<b>6 065</b>	<b>25 086</b>

**Odpisy aktualizujące z tytułu utraty wartości w I kwartale 2017 r.**

W I kwartale 2017 r. utworzono odpisy aktualizujące z tytułu utraty wartości w wysokości 77 tys. zł.

**Kwoty zobowiązań poczynionych na rzecz dokonanych zakupów wartości niematerialnych w I kwartale 2017 r.**

Nie poczyniono istotnych zobowiązań na rzecz zakupów wartości niematerialnych i prawnych.

I kwartał 2016 r. (dane przekształcone)*	Koszty prac rozwojowych	Prawo wieczystego użytkowania gruntów	Patenty i licencje	Oprogramowanie komputerowe	Inne	Wartości niematerialne w budowie	Razem
Wartość bilansowa brutto na dzień 1 stycznia 2016 r.	13 688	321	291	18 291	2 260	5 882	40 734
<b>Wartość bilansowa brutto na dzień 31 marca 2016 r.</b>	<b>13 885</b>	<b>321</b>	<b>364</b>	<b>18 777</b>	<b>2 260</b>	<b>6 358</b>	<b>41 965</b>
Umorzenie na dzień 1 stycznia 2016 r.	6 356	63	214	11 473	902	-	19 008
<b>Umorzenie na dzień 31 marca 2016 r.</b>	<b>6 649</b>	<b>65</b>	<b>221</b>	<b>11 719</b>	<b>1 109</b>	<b>-</b>	<b>19 763</b>
Odpisy aktualizujące na dzień 1 stycznia 2016 r.	-	-	-	-	-	181	181
<b>Odpisy aktualizujące na dzień 31 marca 2016 r.</b>	<b>-</b>	<b>-</b>	<b>-</b>	<b>-</b>	<b>-</b>	<b>258</b>	<b>258</b>
<b>Wartość bilansowa netto na 31 marca 2016 r.</b>	<b>7 236</b>	<b>256</b>	<b>143</b>	<b>7 058</b>	<b>1 151</b>	<b>6 100</b>	<b>21 944</b>

\* Korekta bilansu otwarcia w spółce Phoenix Systems oraz Atende Software o łącznej wartości 70 tys. zł.

**Odpisy aktualizujące z tytułu utraty wartości w I kwartale 2016 r.**

W I kwartale 2016 r. utworzono odpisy aktualizujące z tytułu utraty wartości w wysokości 77 tys. zł.

**Kwoty zobowiązań poczynionych na rzecz dokonanych zakupów wartości niematerialnych w I kwartale 2016 r.**

Nie poczyniono istotnych zobowiązań na rzecz zakupów wartości niematerialnych i prawnych.

### 1.7.3. Zmiany szacunkowe wartości firmy

	31.03.2017	31.12.2016	31.03.2016
Atende Software sp. z o.o.	3 173	3 173	3 173
Atende Medica sp. z o.o.	2 523	2 523	2 523
Sputnik Software sp. z o.o.	3 609	3 609	3 609
Phoenix Systems sp. z o.o.	860	860	860
TrustIT sp. z o.o.	323	323	323
OmniChip sp. z o.o.	499	499	499
Energy Data Lab sp. z o.o.	935	935	935
<b>Wartość firmy (netto)</b>	<b>11 921</b>	<b>11 921</b>	<b>11 921</b>

### Zmiany stanu wartości firmy z konsolidacji

	I kwartał 2017 r.	2016 r.	I kwartał 2016 r.
Wartość bilansowa brutto na początek okresu	11 921	10 986	10 986
Zwiększenia, z tytułu:	-	935	935
- zwiększenie stanu z tytułu przejęcia jednostek	-	935	935
<b>Wartość bilansowa brutto na koniec okresu</b>	<b>11 921</b>	<b>11 921</b>	<b>11 921</b>
<b>Wartość firmy (netto)</b>	<b>11 921</b>	<b>11 921</b>	<b>11 921</b>

### 1.7.4. Inwestycje w jednostkach podporządkowanych na dzień 31 marca 2017 r.

Nazwa spółki	Wartość udziałów wg ceny nabycia	Odpisy aktualizujące wartość	Wartość bilansowa udziałów	Procent posiadanych udziałów	Procent posiadanych głosów	Metoda konsolidacji
Atende Software sp. z o.o.	5 977	-	5 977	100,00%	100,00%	pełna
Atende Medica sp. z o.o.	6 789	-	6 789	67,51%	67,51%	pełna
Sputnik Software sp. z o.o.	6 522	-	6 522	60,00%	60,00%	pełna
TrustIT sp. z o.o.	506	-	506	100,00%	100,00%	pełna
Phoenix Systems sp. z o.o.	1 949	-	1 949	51,00%	51,00%	pełna
OmniChip sp. z o.o.	1 220	-	1 220	55,00%	55,00%	pełna
Energy Data Lab sp. z o.o.	1 439	-	1 439	60,00%	60,00%	pełna <sup>1</sup>
A2 Customer Care sp. z o.o.	360	-	360	60,00%	60,00%	pełna <sup>2</sup>
<b>SUMA</b>	<b>24 762</b>	<b>-</b>	<b>24 762</b>	<b>-</b>	<b>-</b>	<b>-</b>

<sup>1</sup> Od I kwartału 2016 r.

<sup>2</sup> Od I kwartału 2017 r.

### 1.7.5. Zmiana wartości szacunkowych zapasów

	31.03.2017	31.12.2016	31.03.2016
Materiały na potrzeby produkcji	3 547	3 538	3 473
Półprodukty i produkcja w toku	3 231	3 731	10 008
Towary	3 577	3 650	5 491
<b>Zapasy brutto</b>	<b>10 355</b>	<b>10 919</b>	<b>18 973</b>
Odpis aktualizujący stan zapasów	3 316	3 294	3 344
<b>Zapasy netto</b>	<b>7 039</b>	<b>7 625</b>	<b>15 629</b>

**Zmiany stanu odpisów aktualizujących zapasy**

I kwartał 2017 r.	Odpisy aktualizujące materiały	Odpisy aktualizujące towary	Razem odpisy aktualizujące zapasy
<b>Stan na dzień 1 stycznia 2017 r.</b>	<b>3 126</b>	<b>168</b>	<b>3 294</b>
Zwiększenie, w tym:	36	-	36
- utworzenie odpisów aktualizujących	36	-	36
Zmniejszenie, w tym:	14	-	14
- wykorzystanie odpisów	14	-	14
<b>Stan na dzień 31 marca 2017 r.</b>	<b>3 148</b>	<b>168</b>	<b>3 316</b>

I kwartał 2016 r.	Odpisy aktualizujące materiały	Odpisy aktualizujące towary	Razem odpisy aktualizujące zapasy
<b>Stan na dzień 1 stycznia 2016 r.</b>	<b>2 840</b>	<b>537</b>	<b>3 377</b>
Zwiększenie, w tym:	120	-	120
- utworzenie odpisów aktualizujących	120	-	120
Zmniejszenie, w tym:	-	153	153
- wykorzystanie odpisów	-	153	153
<b>Stan na dzień 31 marca 2016 r.</b>	<b>2 960</b>	<b>384</b>	<b>3 344</b>

Odpisy aktualizujące półprodukty i produkty w toku oraz aktualizujące produkty gotowe nie wystąpiły w I kwartałach 2016 i 2017 r. Rozchód zapasów odbywa się według zasad szczegółowej identyfikacji w zakresie pozycji przeznaczonych na świadczenie konkretnych przedsięwzięć lub według metody FIFO dla pozostałych zapasów i odnoszony jest w koszt własny sprzedaży. Odpisy aktualizujące dotyczące zapasów, wynikające z ostrożnej wyceny oraz odpisy aktualizujące dla pozycji zalegających, jak i ich odwrócenia, odnoszone są w koszt własny sprzedaży.

**1.7.6. Należności handlowe**

	31.03.2017	31.12.2016	31.03.2016
Należności handlowe krótkoterminowe, w tym:	31 953	61 426	28 325
- od jednostek powiązanych	-	4	2
- od pozostałych jednostek	31 682	61 422	28 323
- należności sporne	271	-	-
Odpisy aktualizujące (wartość dodatnia)	1 285	1 159	1 778
<b>Należności handlowe krótkoterminowe brutto</b>	<b>33 238</b>	<b>62 585</b>	<b>30 102</b>

Należności handlowe skierowane na drogę postępowania sądowego wyniosły 271 tys. zł.

**Zmiana stanu odpisów aktualizujących wartość należności handlowych**

	I kwartał 2017 r.	2016 r.	I kwartał 2016 r.
<b>Stan odpisów aktualizujących wartość należności handlowych na początek okresu</b>	<b>1 159</b>	<b>1 439</b>	<b>1 439</b>
Zwiększenie, w tym:	130	485	377
- dokonanie odpisów na należności przeterminowane i sporne	130	485	377
Zmniejszenie, w tym:	4	765	38
- wykorzystanie odpisów aktualizujących	-	285	3
- rozwiązanie odpisów aktualizujących w związku ze spłatą należności	4	380	35
- zakończenie postępowań	-	100	-
<b>Stan odpisów aktualizujących wartość należności handlowych na koniec okresu</b>	<b>1 285</b>	<b>1 159</b>	<b>1 778</b>

**Bieżące i przeterminowane należności handlowe**

Na dzień 31.03.2017 r.	Razem	Nie przetermi- nowane	Przeterminowanie w dniach				
			< 60 dni	61 – 90 dni	91 – 180 dni	181 – 360 dni	>360 dni
<b>JEDNOSTKI POZOSTAŁE</b>							
Należności brutto	33 238	29 540	2 144	106	108	167	1 173
Odpisy aktualizujące	1 285	-	-	-	-	130	1 155
<b>Należności netto</b>	<b>31 953</b>	<b>29 540</b>	<b>2 144</b>	<b>106</b>	<b>108</b>	<b>37</b>	<b>18</b>
<b>OGÓŁEM</b>							
Należności brutto	33 238	29 540	2 144	106	108	167	1 173
Odpisy aktualizujące	1 285	-	-	-	-	130	1 155
<b>Należności netto</b>	<b>31 953</b>	<b>29 540</b>	<b>2 144</b>	<b>106</b>	<b>108</b>	<b>37</b>	<b>18</b>

Na dzień 31.03.2016 r.	Razem	Nie przetermi- nowane	Przeterminowanie w dniach				
			< 60 dni	61 – 90 dni	91 – 180 dni	181 – 360 dni	>360 dni
<b>JEDNOSTKI POWIĄZANE</b>							
Należności brutto	2	2	-	-	-	-	-
Odpisy aktualizujące	-	-	-	-	-	-	-
<b>Należności netto</b>	<b>2</b>	<b>2</b>	-	-	-	-	-
<b>JEDNOSTKI POZOSTAŁE</b>							
Należności brutto	30 100	24 078	2 525	851	542	679	1 425
Odpisy aktualizujące	1 778	-	-	-	-	377	1 401
<b>Należności netto</b>	<b>28 323</b>	<b>24 078</b>	<b>2 525</b>	<b>851</b>	<b>542</b>	<b>302</b>	<b>24</b>
<b>OGÓŁEM</b>							
Należności brutto	30 102	24 080	2 525	851	542	679	1 425
Odpisy aktualizujące	1 778	-	-	-	-	377	1 401
<b>Należności netto</b>	<b>28 325</b>	<b>24 080</b>	<b>2 525</b>	<b>851</b>	<b>542</b>	<b>302</b>	<b>24</b>

**1.7.7. Pozostałe należności**

	31.03.2017	31.12.2016	31.03.2016
Pozostałe należności, w tym:	1 088	1 204	664
- z tytułu podatków, z wyjątkiem podatku dochodowego od osób prawnych	437	405	252
- zaliczki na dostawy	189	223	171
- z tytułu wpłaconych kaucji	-	35	-
- od pracowników	3	-	47
- wycena instrumentów pochodnych	-	209	-
- inne	459	332	194
Odpisy aktualizujące	-	-	-
<b>Pozostałe należności brutto</b>	<b>1 088</b>	<b>1 204</b>	<b>664</b>

Wszystkie pozostałe należności to należności krótkoterminowe, od pozostałych jednostek.

#### 1.7.8. Aktywa/Rezerwa netto z tytułu podatku odroczonego

	31.03.2017	31.12.2016	31.03.2016
Aktywo z tytułu podatku odroczonego	2 471	1 705	3 826
Rezerwa z tytułu podatku odroczonego	806	768	478

Aktywo i rezerwa z tytułu podatku odroczonego są prezentowane w sprawozdaniu z sytuacji finansowej po dokonaniu dopuszczalnych wg Międzynarodowych Standardów Rachunkowości kompensat.

#### 1.7.9. Pozostałe zobowiązania wynikające z szacunków

	31.03.2017	31.12.2016	31.03.2016
<b>Bierne rozliczenia międzyokresowe z tytułu:</b>	<b>5 921</b>	<b>5 271</b>	<b>10 822</b>
- urlopów	1 125	1 056	1 070
- premii i innych świadczeń pracowniczych	3 622	3 124	1 138
- niezafakturowanych kosztów	1 033	1 057	8 548
- pozostałe	141	34	66
<b>Razem, w tym:</b>	<b>5 921</b>	<b>5 271</b>	<b>10 822</b>
- długoterminowe	7	7	32
- krótkoterminowe	5 914	5 264	10 790

Pozostałe zobowiązania zaprezentowane w powyższej tabeli dotyczą jedynie tych zobowiązań, które wynikają z szacunków. Pozostałe zobowiązania zaprezentowane w skonsolidowanym sprawozdaniu z sytuacji finansowej obejmują dodatkowo wszystkie inne zobowiązania, które nie zostały zaklasyfikowane jako zobowiązania handlowe lub zobowiązania finansowe.

	31.03.2017	31.12.2016	31.03.2016
Bierne rozliczenia międzyokresowe kosztów	5 921	5 271	10 822
Pozostałe zobowiązania*	6 302	11 249	4 091
<b>Pozostałe zobowiązania razem</b>	<b>12 223</b>	<b>16 520</b>	<b>14 913</b>

\* obejmują wszystkie inne zobowiązania, które nie zostały zaklasyfikowane jako zobowiązania handlowe, inne zobowiązania finansowe lub bierne rozliczenia międzyokresowe kosztów.

#### 1.7.10. Rezerwy na świadczenia emerytalne i podobne

	31.03.2017	31.12.2016	31.03.2016
<b>Rezerwy na świadczenia emerytalne i podobne</b>	<b>756</b>	<b>752</b>	<b>767</b>
- na świadczenia emerytalne i rentowe	319	315	330
- na nagrody jubileuszowe	437	437	437
<b>Razem, w tym:</b>	<b>756</b>	<b>752</b>	<b>767</b>
- długoterminowe	706	702	717
- krótkoterminowe	50	50	50

#### 1.7.11. Emisja, wykup i spłata dłużnych i kapitałowych papierów wartościowych

Nie wystąpiły w I kwartale 2017 r.

#### 1.7.12. Wypłacona (lub zadeklarowana) dywidenda

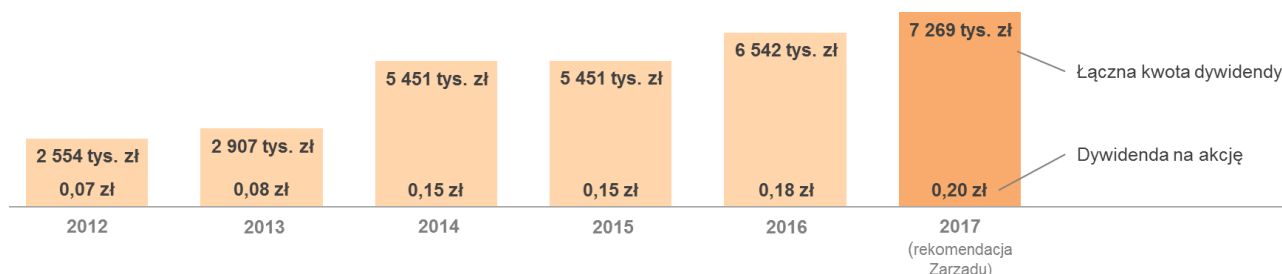
W I kwartale 2017 r. nie wypłacono dywidendy.

Dnia 24 kwietnia 2017 r. Zarząd Atende podjął uchwałę w sprawie podziału zysku Atende S.A. za rok 2016, zgodnie z którą postanowił zarekomendować zwyczajnemu walnemu zgromadzeniu Spółki wypłatę dywidendy w wysokości 7 268 668,80 zł, co



oznacza kwotę 0,20 zł na jedną akcję. Zarząd Spółki zarekomendował ustalenie daty 28 czerwca 2017 r. jako dnia dywidendy oraz daty 14 lipca 2017 r. jako terminu wypłaty dywidendy.

Rada Nadzorcza Spółki postanowiła zarekomendować zwyczajnemu walnemu zgromadzeniu przyjęcie wniosku Zarządu co do podziału zysku Spółki oraz ustalenia dnia dywidendy i terminu wypłaty dywidendy. Ostateczną decyzję w przedmiocie podziału zysku za 2017 r. podejmie zwyczajne walne zgromadzenie Spółki, które zostało zwołane na 29 maja 2017 r.



### 1.7.13. Informacja dotycząca sezonowości lub cykliczności działalności

Prowadzona przez Grupę działalność na rynku integracji systemów teleinformatycznych charakteryzuje się sezonowością sprzedaży typową dla całej branży. W tym segmencie w pierwszych trzech kwartałach roku występują z reguły mniejsze przychody ze sprzedaży, z ich wzrostem w czwartym kwartale. W szczególności pierwszy kwartał charakteryzuje się zwykle najniższymi przychodami. Sezonowość ma również istotny wpływ na zmiany wysokości zobowiązań i należności, które na koniec roku są znacznie wyższe od notowanych w pierwszych trzech kwartałach.

### 1.7.14. Niespłacone pożyczki lub naruszenie postanowień umowy pożyczkowej, w sprawach których nie podjęto żadnych działań naprawczych do dnia bilansowego

Nie wystąpiły w I kwartale 2017 r.

### 1.7.15. Zmiana zobowiązań warunkowych lub aktywów warunkowych, które nastąpiły od czasu zakończenia ostatniego roku obrotowego

Zabezpieczenia na aktywach Grupy	31.03.2017	31.12.2016	31.03.2016
Zabezpieczenia wierzytelności banków z tytułu udzielonych kredytów	51 000	51 000	39 500
Zabezpieczenia zawartych umów leasingowych	909	738	4 903
<b>Razem zabezpieczenia na aktywach Grupy</b>	<b>51 909</b>	<b>51 738</b>	<b>44 403</b>

Na kwotę 51 000 tys. zł składają się:

- o 42 500 tys. zł – hipoteka stanowiąca zabezpieczenie wierzytelności z tytułu kredytu w rachunku bieżącym oraz kredytu inwestycyjnego zaciągniętego przez Atende S.A. w mBank S.A.;
- o 7 500 tys. zł – zastaw rejestrowy na zapasach, w ramach udzielonego przez bank BZ WBK kredytu w rachunku bieżącym;
- o 1 000 tys. zł – zabezpieczenie kredytu w rachunku bieżącym w Sputnik Software sp. z o.o.

Na kwotę 909 tys. zł składają się:

- o 909 tys. zł – weksle stanowiące zabezpieczenie wierzytelności z tytułu zawartych przez Sputnik Software sp. z o.o. umów leasingowych.

	31.03.2017	31.12.2016	31.03.2016
Zobowiązania z tytułu gwarancji bankowych udzielonych w głównej mierze jako zabezpieczenie wykonania umów handlowych	11 917	13 380	12 429
<b>Razem udzielone gwarancje i poręczenia</b>	<b>11 917</b>	<b>13 380</b>	<b>12 429</b>

Na kwotę 11 917 tys. zł składają się:

- o 8 400 tys. zł – wartość gwarancji wadialnych i gwarancji należytego wykonania kontraktu, gdzie zlecaniodawcą gwarancji jest Atende S.A.;

- o 2 884 tys. zł – wartość gwarancji należytego wykonania kontraktu oraz gwarancji zapłaty wadium, gdzie zleceniodawcą gwarancji jest Sputnik Software sp. z o.o.;
- o 633 tys. zł – wartość zobowiązania z tytułu gwarancji bankowych udzielonych w głównej mierze jako zabezpieczenie wykonania umów handlowych, gdzie zleceniodawcą gwarancji jest Atende Medica sp. z o.o.

#### 1.7.16. Informacja o instrumentach finansowych

##### Aktywa i zobowiązania finansowe w podziale na kategorie (według MSR 39)

	31.03.2017	31.12.2016	31.03.2016
<b>Aktywa finansowe</b>			
Należności własne (w tym środki pieniężne i ich ekwiwalenty)	64 001	83 890	49 026
Aktywa finansowe wyceniane do wartości godziwej przez wynik finansowy	-	209	-
Aktywa finansowe dostępne do sprzedaży	80	80	80
<b>Zobowiązania finansowe</b>			
Zobowiązania finansowe wyceniane według zamortyzowanego kosztu	38 832	49 876	41 701
Zobowiązania finansowe wyceniane do wartości godziwej przez wynik finansowy	91	-	482

Mając na uwadze charakter i specyficzne cechy przedstawionych powyżej kategorii instrumentów finansowych, w ramach poszczególnych grup wyróżnia się następujące klasy instrumentów:

W ramach kategorii należności własnych	31.03.2017	31.12.2016	31.03.2016
Należności handlowe oraz aktywa z tytułu umów z klientami	37 880	68 020	29 502
Środki pieniężne i ich ekwiwalenty	26 121	15 870	19 524
<b>Razem</b>	<b>64 001</b>	<b>83 890</b>	<b>49 026</b>

W ramach zobowiązań finansowych wycenianych wg zamortyzowanego kosztu	31.03.2017	31.12.2016	31.03.2016
Zobowiązania długoterminowe	7	7	32
Zobowiązania z tytułu kredytów i pożyczek	11 766	13 387	6 082
Zobowiązania handlowe	22 954	32 583	24 686
Bierne rozliczenia międzyokresowe z tytułu niezafakturowanych kosztów	1 033	1 057	8 548
Zobowiązania z tytułu leasingu finansowego	3 072	2 842	2 353
<b>Razem</b>	<b>38 832</b>	<b>49 876</b>	<b>41 701</b>

Wartość godziwa instrumentów finansowych wycenianych według zamortyzowanego kosztu nie odbiega istotnie od ich wartości księgowej.

#### Rachunkowość zabezpieczeń

W I kwartale 2017 r. oraz I kwartale 2016 r. Emitent nie stosował rachunkowości zabezpieczeń.

#### Instrumenty pochodne

W I kwartale 2017 r. oraz I kwartale 2016 r. instrumenty pochodne wystąpiły jedynie w spółce Atende i dotyczyły transakcji walutowych typu forward.

**1.7.17. MSSF 15 - przychody**

	I kwartał 2017 r.	2016 r.	I kwartał 2016 r.
<b>Podział przychodów według linii produktowych</b>			
Dostawy sprzętu	21 015	85 060	8 414
Usługi wdrożeniowe, integracyjne i pozostałe	2 415	35 720	6 210
Usługi serwisowe i utrzymaniowe	12 886	47 100	10 951
Usługi specjalistyczne (audyty, projekty techniczne, opracowanie koncepcji)	1 010	12 580	1 454
Usługi związane z transmisją danych	3 970	21 061	3 749
Usługi informatyczne dla sektora medycznego	1 020	1 796	339
Usługi związane z tworzeniem i wdrażaniem systemów informatycznych dla sektora publicznego	301	5 377	603
Pozostałe usługi	923	6 612	438
Wyłączenia konsolidacyjne	(828)	(4 205)	(828)
<b>Przychody ze sprzedaży z działalności kontynuowanej</b>	<b>42 712</b>	<b>211 101</b>	<b>31 330</b>
<b>Podział przychodów według sposobu spełniania zobowiązań do wykonania świadczenia</b>			
Przychody ujmowane w momencie spełnienia	37 009	203 069	27 421
Przychody ujmowane w trakcie spełniania	5 703	8 032	3 909
<b>Przychody ze sprzedaży z działalności kontynuowanej</b>	<b>42 712</b>	<b>211 101</b>	<b>31 330</b>

W ramach kategorii należności własnych	31.03.2017	31.12.2016	31.03.2016
Należności handlowe	31 953	61 426	28 325
Aktywa z tytułu umów z klientami	5 927	6 594	1 177
Zobowiązania z tytułu umów z klientami	29 342	28 450	29 624

	I kwartał 2017		I kwartał 2016	
	Aktywa z tytułu umów z klientami	Zobowiązania z tytułu umów z klientami	Aktywa z tytułu umów z klientami	Zobowiązania z tytułu umów z klientami
Przychód rozpoznany w bieżącym okresie, który był uwzględniony w bilansie otwarcia zobowiązania z tytułu umowy	-	5 109	-	4 879
Zwiększenie z tytułu płatności dokonanych przez Klientów lub rozpoznania należności za zobowiązanie do wykonania świadczenia niespełnione w całości lub częściowo	-	6 000	-	2 047
Zmiana aktywów z tytułu umowy na skutek uznania wynagrodzenia za bezwarunkowe	1 070	-	78	-

**1.7.18. Rozliczenia z tytułu spraw sądowych**

Na dzień publikacji raportu Spółka oraz podmioty zależne nie są stroną sporu sądowego o wartości powyżej 1 mln zł.

**1.7.19. Zdarzenia po dacie bilansowej**

Nie wystąpiły.

**1.7.20. Zmiany w strukturze Grupy Kapitałowej i jednostek gospodarczych wchodzących w jej skład dokonane w I kwartale 2017 r.**

A2 Customer Care: Dnia 24 stycznia 2017 r. została zarejestrowana w KRS spółka A2 Customer Care sp. z o.o. („A2CC”), założona na podstawie umowy spółki zawartej 21 grudnia 2016 r. Emitent objął 60% udziałów, stanowiących 60% kapitału

zakładowego i głosów na zgromadzeniu wspólników, za kwotę 360 tys. zł. Celem spółki jest realizacja zadań z zakresu konsultingu, wdrażania oraz rozwijania produktów IT usprawniających zarządzanie biznesem klientów w oparciu o zaawansowane oprogramowanie, w szczególności systemów bilingowych w oparciu o rozwiązania światowego lidera - firmy SAP. Dzięki inwestycji w A2CC Grupa Atende rozszerza swoją ofertę o perspektywiczne, niszowe usługi, z potencjałem do ekspansji zagranicznej.

## **2. Sprawozdanie Zarządu z działalności Grupy Kapitałowej**

### **2.1. Podstawowa działalność**

Jednostką dominującą Grupy Kapitałowej Atende („Grupa”, „Grupa Kapitałowa”, „Grupa Atende”) jest Atende S.A. („Spółka”, „Emitent”, „Atende”) z siedzibą w Warszawie przy ul. Ostrobramskiej 86, 04-163 Warszawa, zarejestrowana w Sądzie Rejonowym dla m.st. Warszawy, XIII Wydział Gospodarczy KRS, pod numerem KRS: 0000320991, Kapitał zakładowy: 7 268 668,80 zł w całości wpłacony, NIP: 954-23-57-358, REGON: 276930771. Od 28 maja 2012 r. Spółka jest notowana na Giełdzie Papierów Wartościowych w Warszawie.

Spółka funkcjonuje pod nazwą Atende od 12 kwietnia 2013 r., kiedy została zarejestrowana w Krajowym Rejestrze Sądowym zmiana firmy Emitenta z ATM Systemy Informatyczne S.A. na Atende S.A. Z kolei ATM Systemy Informatyczne S.A. powstała w wyniku przejęcia przez KLK S.A. całego majątku ATM Systemy Informatyczne sp. z o. o. przy jednoczesnym dokonaniu zmiany nazwy spółki KLK S.A. na ATM Systemy Informatyczne S.A. i przeniesieniu siedziby Spółki do Warszawy. Powyższe zmiany zostały zarejestrowane w Krajowym Rejestrze Sądowym 3 stycznia 2011 r.

Podstawowym przedmiotem działalności Emitenta jest integracja systemów teleinformatycznych. Spółka ma ponad dwudziestoletnie doświadczenie będące wynikiem realizacji wielu projektów wdrożeniowych. Wdrożenia te wyróżniają się nie tylko wysoką jakością świadczonych prac, ale też najwyższym poziomem technicznym i dużą skalą trudności wykonania. Dodatkowo Atende posiada kompetencje w zakresie tworzenia oprogramowania oraz oferuje outsourcing IT i usługi *cloud computing*. Atende S.A. jest jedną z czołowych firm branży IT w Polsce.

Poprzez spółki zależne Grupa Kapitałowa Emitenta realizuje działania w innych atrakcyjnych niszach rynku IT. Atende Software sp. z o.o. specjalizuje się w innowacyjnym oprogramowaniu dla przedsięwzięć multimedialnych, inteligentnych sieci energetycznych (ang. *Smart Grid*) i cyberbezpieczeństwa. Sputnik Software sp. z o.o. tworzy oprogramowanie oraz świadczy usługi dla sektora publicznego, głównie administracji samorządowej. Atende Medica sp. z o.o. oferuje rozwiązania informatyczne dla instytucji sektora medycznego, w szczególności szpitali, przychodni oraz gabinetów lekarskich. Phoenix Systems sp. z o.o. oferuje autorski system operacyjny czasu rzeczywistego wykorzystywany w systemach wbudowanych oraz protokół komunikacji w sieciach energetycznych zgodny z protokołem PRIME. Z kolei OmniChip sp. z o.o. zajmuje się projektowaniem układów elektronicznych, TrustIT sp. z o.o. świadczy nowoczesne usługi outsourcingowe zdalnego utrzymania systemów IT, zaś Energy Data Lab sp. z o.o. zajmuje się analizą danych w technologii gigadanych (ang. *Big Data*) w oparciu o autorskie narzędzia. W 2017 r. w ramach Grupy rozpoczęła działalność nowa spółka – A2 Customer Care sp. z o.o., która oferuje kompleksowe wdrożenia specjalistycznych rozwiązań oraz systemów klasy ERP.

### **2.2. Skład organów Spółki**

Spółką kieruje pięcioosobowy Zarząd, którego skład na dzień przekazania niniejszego raportu jest następujący:

- Roman Szwed – prezes Zarządu,
- Iwona Bakuła – wiceprezes Zarządu,
- Jacek Forysiak – wiceprezes Zarządu,
- Szymon Stępczak – wiceprezes Zarządu,
- Jacek Szczepański – wiceprezes Zarządu.

W I kwartale 2017 r. oraz w okresie po dacie bilansowej nie nastąpiły zmiany w składzie Zarządu. Pięcioletnia kadencja obecnego Zarządu zakończy się w 2018 r.

Nadzór nad Spółką sprawuje pięcioosobowa Rada Nadzorcza, której skład na dzień przekazania niniejszego raportu jest następujący:

- Patrycja Buchowicz – przewodniczący Rady Nadzorczej,
- Marek Dietl – członek Rady Nadzorczej,
- Jan Madey – członek Rady Nadzorczej,
- Michał Markowski – członek Rady Nadzorczej,
- Monika Mizelińska-Chmielewska – członek Rady Nadzorczej.

W I kwartale 2017 r. oraz w okresie po dacie bilansowej nie nastąpiły zmiany w składzie Rady Nadzorczej. Pięcioletnia kadencja obecnej Rady Nadzorczej zakończy się w 2018 r.

### **2.3. Opis organizacji Grupy Kapitałowej**

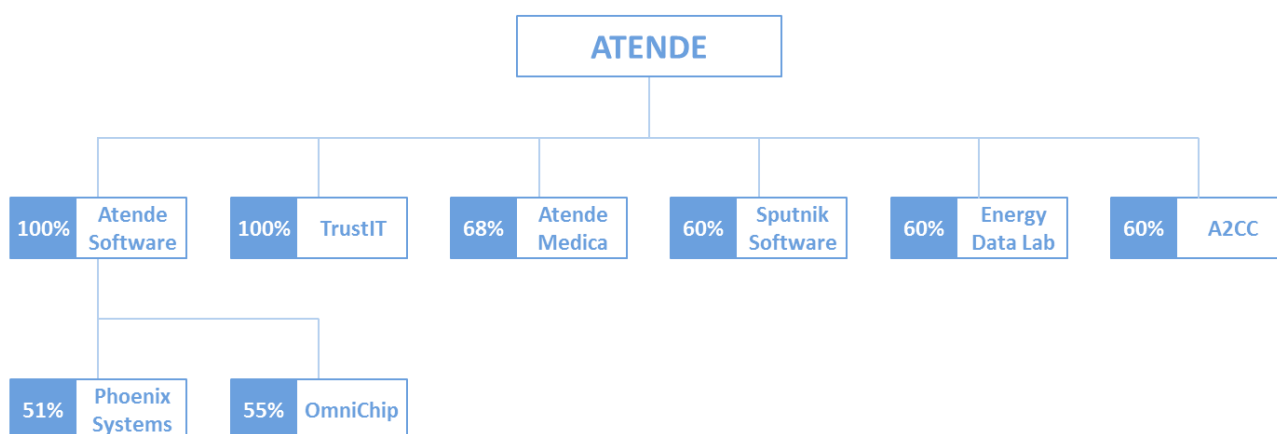
#### **2.3.1. Struktura Grupy Kapitałowej**

Na dzień 31 marca 2017 r. Grupa Kapitałowa Atende składała się z 9 podmiotów:

- jednostki dominującej Atende S.A.,

- o 8 jednostek zależnych:
  - Atende Software sp. z o.o. z siedzibą w Warszawie, której Emitent posiada 100% kapitału zakładowego i głosów na zgromadzeniu wspólników,
  - TrustIT sp. z o.o. z siedzibą w Łodzi, której Emitent posiada 100% udziałów i głosów na zgromadzeniu wspólników,
  - Atende Medica sp. z o.o. z siedzibą w Warszawie, której Emitent posiada 67,51% kapitału zakładowego i głosów na zgromadzeniu wspólników,
  - Sputnik Software sp. z o.o. z siedzibą w Poznaniu, której Emitent posiada 60% kapitału zakładowego i głosów na zgromadzeniu wspólników,
  - Phoenix Systems sp. z o.o. z siedzibą w Warszawie, której zależna w 100% od Emitenta spółka Atende Software posiada 51% kapitału zakładowego i głosów na zgromadzeniu wspólników,
  - OmniChip sp. z o.o. z siedzibą w Warszawie, której zależna w 100% od Emitenta spółka Atende Software posiada 55% kapitału zakładowego i głosów na zgromadzeniu wspólników,
  - Energy Data Lab sp. z o.o. z siedzibą w Warszawie, której Emitent posiada 60% kapitału zakładowego i głosów na zgromadzeniu wspólników,
  - A2 Customer Care sp. z o.o. z siedzibą we Wrocławiu, której Emitent posiada 60% kapitału zakładowego i głosów na zgromadzeniu wspólników.

Strukturę Grupy Kapitałowej na koniec okresu objętego sprawozdaniem przedstawia poniższa ilustracja:



Wszystkie spółki zależne są konsolidowane metodą pełną.

### 2.3.2. Zmiany w strukturze Grupy Kapitałowej

#### A2 Customer Care

Dnia 24 stycznia 2017 r. została zarejestrowana w KRS spółka A2 Customer Care sp. z o.o. („A2CC”), założona na podstawie umowy spółki zawartej 21 grudnia 2016 r. Emitent objął 60% udziałów, stanowiących 60% kapitału zakładowego i głosów na zgromadzeniu wspólników, za kwotę 360 tys. zł. Celem spółki jest realizacja zadań z zakresu konsultingu, wdrażania oraz rozwijania produktów IT usprawniających zarządzanie biznesem klientów w oparciu o zaawansowane oprogramowanie, w szczególności systemów bilingowych w oparciu o rozwiązania światowego lidera - firmy SAP. Dzięki inwestycji w A2CC Grupa Atende rozszerza swoją ofertę o perspektywiczne, niszowe usługi, z potencjałem do ekspansji zagranicznej.

Zgodnie ze strategią Atende na lata 2016-2017 Emitent zabiega o przejęcia nowych, rokujących spółek o profilu zgodnym z ogłoszoną strategią.

### 2.4. Komentarz Zarządu dotyczący dokonań Emitenta w I kwartale 2017 r.

Zdaniem Zarządu Atende, osiągnięte wyniki w I kwartale br. są bardzo dobre, zwłaszcza w kontekście niesprzyjającego otoczenia makroekonomicznego. Grupa Atende i spółka Atende wypracowały w raportowanym okresie znacznie lepsze wyniki niż w analogicznym okresie roku poprzedniego.

W I kwartale 2017 r. Grupa Atende osiągnęła przychody ze sprzedaży na poziomie 42 712 tys. zł, co oznacza wzrost o 36% w stosunku do analogicznego okresu roku poprzedniego. Dzięki wyższym przychodom ze sprzedaży, przy nieznacznie niższej niż

rok wcześniej marżowości, wypracowano zysk brutto na sprzedaży na znacznie wyższym poziomie niż w I kwartale 2016 r. (wzrost o 27% r/r do 14 364 tys. zł). Skonsolidowane koszty ogólnego zarządu wzrosły w raportowanym okresie o 6% r/r i wyniosły 14 464 tys. zł. Wyższe niż rok wcześniej koszty związane są ze wzmocnieniem działów handlowych i wsparcia sprzedaży (głównie w spółce nadrzędnej) oraz ze zwiększeniem skali działalności i rozszerzeniem oferty o nowe produkty. W efekcie wyższego wzrostu zysku brutto na sprzedaży w stosunku do kosztów ogólnego zarządu, poprawie uległy zysk operacyjny (zmniejszenie straty do 242 tys. zł z 2 115 tys. zł rok wcześniej), wynik EBITDA (zysk na poziomie 1 503 tys. zł wobec straty 592 tys. zł w I kwartale 2016 r.) oraz wynik netto (zysk na poziomie 17 tys. zł wobec straty 2 006 tys. zł rok wcześniej).

I kwartał 2017 r. był kolejnym kwartałem, w którym kontynuowana była reorganizacja gospodarki, a związana z nią niepewność na krajowym rynku negatywnie wpłynęła na działalność klientów w zakresie inwestycji, w tym informatycznych. W dalszym ciągu aktywność instytucji centralnych oraz spółek Skarbu Państwa w zakresie inwestycji informatycznych jest ograniczona, w szczególności dotyczy to sektora energetycznego. Jednakże, w I kwartale br. zaczęły być uruchamiane postępowania przetargowe przez jednostki samorządu terytorialnego oraz szpitale. Powinno to mieć pozytywny wpływ na wyniki spółek Sputnik Software i Atende Medica w kolejnych okresach.

Wybrane dane finansowe	Grupa Kapitałowa Atende			Atende S.A.		
	I kwartał 2017	I kwartał 2016 <sup>1</sup>	Zmiana	I kwartał 2017	I kwartał 2016 <sup>1</sup>	Zmiana
Przychody ze sprzedaży	42 712	31 330	36%	33 346	24 081	38%
Zysk brutto na sprzedaży	14 364	11 293	27%	8 249	6 588	25%
<i>Marża zysku brutto na sprzedaży</i>	<i>33,6%</i>	<i>36,0%</i>	<i>(2,4) p.p.</i>	<i>24,7%</i>	<i>27,4%</i>	<i>(2,7) p.p.</i>
Koszty ogólnego zarządu	14 464	13 709	6%	9 215	8 499	8%
Zysk operacyjny	(242)	(2 115)	-	(997)	(1 669)	-
EBITDA	1 503	(592)	-	79	(883)	-
Zysk brutto	(377)	(2 730)	-	(1 068)	(2 236)	-
Zysk netto <sup>2</sup>	17	(2 006)	-	(575)	(1 811)	-

<sup>1</sup> Dane przekształcone. Przekształcenie danych porównawczych zostało opisane w Punkcie 1.5.6

<sup>2</sup> Dla wyniku skonsolidowanego – przypadający akcjonariuszom jednostki dominującej

Łączny wpływ spółek zależnych na skonsolidowane zyski, na poziomach operacyjnym, brutto i netto, osiągnięte w I kwartale 2017 r., był dodatni. Spośród spółek zależnych istotny pozytywny wpływ na wyniki miało Atende Software i Sputnik Software, negatywny Atende Medica, Phoenix Systems, Energy Data Lab, a neutralny pozostałe spółki.

Spółka Atende, podobnie jak cała Grupa, zanotowała w I kwartale 2017 r. wyniki lepsze niż rok wcześniej. Przychody ze sprzedaży wyniosły 33 346 tys. zł, co oznacza zwiększenie o 38% r/r, zaś zysk brutto na sprzedaży osiągnął 8 249 tys. zł, (wzrost o 25% r/r). Dzięki wyższemu wzrostowi zysku brutto na sprzedaży niż kosztów ogólnego zarządu (9 215 tys. zł, wzrost o 8% r/r), w I kwartale br. poprawie uległy wyniki operacyjny (strata 997 tys. zł, wobec straty 1 669 tys. rok wcześniej), EBITDA (zysk 79 tys. zł, wobec straty 883 tys. zł rok wcześniej) oraz netto (strata 575 tys. zł, wobec straty 1 811 tys. zł rok wcześniej). Należy przypomnieć, że ze względu na sezonowość sprzedaży wyniki Atende w pierwszym kwartale zazwyczaj należą do najniższych w ciągu roku.

### **Sprzedaż Grupy Kapitałowej wg segmentów rynku**

Z początkiem 2016 r. w Grupie Atende został wprowadzony podział na dwa segmenty operacyjne: integracji systemów teleinformatycznych Atende i integracji systemów teleinformatycznych spółek zależnych.

Skonsolidowana sprzedaż wg segmentów rynku <sup>1</sup>	I kwartał 2017	I kwartał 2016	Zmiana
<b>Integracja systemów teleinformatycznych Atende</b>			
Przychody ze sprzedaży	32 775	23 451	40%
Marża ze sprzedaży <sup>2</sup>	10 866	9 081	20%
% marża ze sprzedaży	33,2%	36,9%	(3,7) p.p.
EBITDA	(120)	(715)	-
<b>Integracja systemów teleinformatycznych spółek zależnych</b>			
Przychody ze sprzedaży	10 194	8 077	26%
Marża ze sprzedaży <sup>2</sup>	8 716	6 363	37%
% marża ze sprzedaży	85,5%	78,8%	6,7 p.p.
EBITDA	1 424	57	2 398%

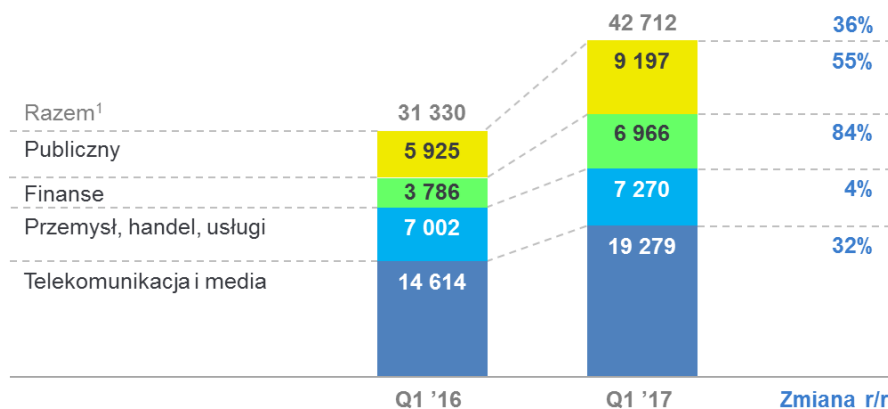
<sup>1</sup> bez wyłączeń konsolidacyjnych oraz przychodów pozostałych

<sup>2</sup> Marża ze sprzedaży = Przychody ze sprzedaży – koszty sprzedaży zmienne

W segmencie integracji systemów teleinformatycznych Atende w I kwartale 2017 r. osiągnięto wyższe niż rok wcześniej przychody ze sprzedaży (wzrost o 40% r/r) oraz marżę ze sprzedaży (wzrost o 20%). W następstwie wypracowania wyższej marży strata na poziomie EBITDA w I kwartale br. zmniejszyła się do 120 tys. zł, z 715 tys. zł straty zanotowanej w I kwartale 2016 r. Również w segmencie integracji systemów teleinformatycznych spółek zależnych zanotowano w I kwartale 2017 r. poprawę wyników. Przychody ze sprzedaży wzrosły r/r o 26%, marża ze sprzedaży o 37%, zaś zysk EBITDA o 2 398%. Znaczny wzrost wyniku EBITDA wypracowano pomimo wzrostu kosztów związanych ze zwiększeniem skali działalności spółek Grupy.

### Sprzedaż Grupy Kapitałowej wg sektorów rynku

W I kwartale 2017 r. Grupa Atende zrealizowała wyższą niż rok wcześniej sprzedaż we wszystkich sektorach rynku. Największy wpływ na wzrost skonsolidowanych przychodów ze sprzedaży w I kwartale 2017 r., w porównaniu do analogicznego okresu roku poprzedniego, miał sektor telekomunikacji i mediów, w którym przychody wzrosły o 4,7 mln zł r/r.



<sup>1</sup> „Razem” obejmuje zaprezentowane sektory oraz sprzedaż pozostałą.

Na kluczowym dla Emitenta rynku operatorów telekomunikacyjnych i mediów, Grupa Atende uzyskała w I kwartale br. przychody ze sprzedaży na poziomie wyższym o 32% w stosunku do roku poprzedniego. Przychody z tego sektora stanowiły 45% całkowitych skonsolidowanych przychodów w I kwartale 2017 r. wobec 47% rok wcześniej. W ramach tego sektora największe znaczenie miały prace wykonywane przez spółkę Atende na rzecz operatorów telefonii komórkowej, głównie w zakresie rozbudowy infrastruktury transmisji danych, w tym w zakresie nowej technologii LTE, oraz rozliczeń i bilingu usług IP. Przychody od operatorów mobilnych w raportowanym okresie wyniosły ok. 7 mln zł, co oznacza podwojenie kwoty osiągniętej w analogicznym okresie roku poprzedniego. Operatorzy telefonii komórkowej stanowią najbardziej stabilną grupę klientów. W I kwartale 2017 r. Atende wykonało również szereg prac dla pozostałych klientów sektora, z których największe dotyczyły rozbudowy sieci operatorskich dla operatorów telekomunikacyjnych (największy projekt o wartości 1,5 mln zł) oraz infrastruktury sieciowej dla operatora telewizji kablowej (o wartości 1,6 mln zł). Poza spółką Atende sprzedaż do klientów



sektora telekomunikacji i mediów realizuje Atende Software, świadcząc usługi dystrybucji treści multimedialnych. Przychody ze sprzedaży Atende Software do klientów sektora wyniosły w I kwartale 2017 r. 3,7 mln zł, co oznacza wzrost o 20% r/r.

Drugim sektorem pod względem sprzedaży Grupy Atende w I kwartale 2017 r. był sektor publiczny. Przychody od klientów sektora wzrosły o 55% r/r., zaś udział sektora w skonsolidowanych przychodach w raportowanym okresie wyniósł 22%, w porównaniu z 19% rok wcześniej. W przypadku spółki Atende największe znaczenie dla sprzedaży do klientów sektora publicznego miały prace wdrożeniowe dla Ministerstwa Obrony Narodowej (3,6 mln zł). Z kolei działająca w sektorze publicznym spółka Sputnik Software zanotowała wzrost sprzedaży o 33% r/r, głównie dzięki uruchomieniu nowych projektów dla jednostek samorządu terytorialnego. Atende Medica w I kwartale 2017 r. w dalszym ciągu odczuwała brak nowych kontraktów, ze względu na opóźniające się ogłoszenia i rozstrzygnięcia przetargów, jednak przychody spółki w kolejnych kwartałach powinny istotnie wzrosnąć dzięki realizacji wygranych w II kwartale br. przetargów.

W sektorze przemysł, handel, usługi sprzedaż w I kwartale 2017 r. była większa niż rok wcześniej o 4%. W ramach sektora największe znaczenie w raportowanym okresie miała sprzedaż do spółek energetycznych, stanowiąca ok. 35% przychodów sektora. Największe zrealizowane przez Atende prace dotyczyły dostawy urządzeń sieciowych oraz serwisu dla spółki energetycznej (o łącznej wartości 1,5 mln zł). Działalność związana z inteligentnymi sieciami energetycznymi realizowana przez Atende Software przyniosła w I kwartale 2017 r. 0,6 mln zł wobec 0,1 mln zł rok wcześniej.

Struktura sprzedaży Grupy Kapitałowej wg sektorów rynku	I kwartał 2017	I kwartał 2016	Zmiana
Telekomunikacja i media	19 279	14 614	32%
Finanse	6 966	3 786	84%
Publiczny	9 197	5 925	55%
Przemysł, handel, usługi	7 270	7 002	4%
Pozostałe	1	3	(67)%
<b>RAZEM</b>	<b>42 712</b>	<b>31 330</b>	<b>36%</b>

Skonsolidowana sprzedaż do klientów sektora finansowego w I kwartale 2017 r., realizowana praktycznie w całości przez spółkę Atende, wzrosła o 84% w stosunku do analogicznego okresu roku poprzedniego. W ramach sektora największe znaczenie miała sprzedaż do podmiotów rynku kapitałowego, która przyniosła 65% całkowitych przychodów ze sprzedaży sektora. Największa realizacja w sektorze (o wartości 4 mln zł) dotyczyła wdrożenia systemów sieciowych. Dodatkowo, realizowane były mniejsze kontrakty dla szeregu podmiotów sektora finansowego, głównie firm ubezpieczeniowych oraz banków, zwłaszcza w zakresie outsourcingu, usług serwisowych i usług *cloud computing*.

Zgodnie ze Strategią rozwoju Atende na lata 2016-2017 Emitent będzie konsekwentnie dążył do zrównoważonej sprzedaży do wszystkich sektorów rynku. Jednakże, zważywszy na doświadczenie, wiedzę ekspercką i oferowane rozwiązania, Atende będzie koncentrowało się na dynamicznym rozwoju sprzedaży w pierwszym rzędzie do operatorów telekomunikacji mobilnej oraz platform dystrybucji treści, instytucji i przedsiębiorstw związanych z obronnością, dystrybutorów energii elektrycznej oraz do podmiotów sektora finansowego. W szczególności wobec ogłoszonej ambitnej strategii rozwoju elektromobilności, można oczekiwać znaczącego wzrostu zamówień z obszaru inteligentnych sieci energetycznych.

### Spółki Grupy Kapitałowej

W I kwartale 2017 r. spółka **Atende Software**, specjalizująca się w rozwoju innowacyjnego oprogramowania oraz bazujących na nim produktów i usług, rozwijała działalność w trzech sektorach: multimedia, systemy dla energetyki (*Smart Grid*) oraz bezpieczeństwo IT. W sektorze multimedii, spółka przedłużyła zawartą w 2014 r. umowę z TVN S.A., której przedmiotem jest udostępnianie w modelu usługowym platformy redGalaxy (dawniej redCDN) m.in. na potrzeby usługi player.pl. Ponadto, spółka zawarła umowę z KSW sp. z o.o. sp.k., której przedmiotem jest wdrożenie i utrzymywanie przez okres 12 miesięcy portalu kswtv.com, przy pomocy którego oferowany jest dostęp w modelu PPV (ang. *pay per view*) do transmisji z walk MMA. Oferowana przez spółkę platforma redGalaxy jest największym w Polsce systemem dla telewizji internetowej, obsługującym obecnie ruch na poziomie 280 Gbit/s i wykorzystywanym między innymi przez: TVN S.A., Polkomtel sp. z o.o., TVP S.A., ITI Neovision S.A., P4 sp. z o.o., Multimedia Polska S.A., Vectra S.A. i EuroZet sp. z o.o.

W sektorze inteligentnych sieci energetycznych Atende Software realizował kontrakty z Energa-Operator S.A. dotyczące rozwoju aplikacji AMI (ang. *Advanced Metering Infrastructure*) oraz wdrożenia zestawów koncentratorowo-bilansujących (ZKB), zaś z firmą Saiman, wiodącym producentem infrastruktury pomiarowej w Kazachstanie, dotyczący licencji na projekt i oprogramowanie inteligentnego licznika. Ponadto spółka prowadziła aktywną promocję produktów redGrid na rynkach azjatyckich w czasie targów India Smart Grid Week. Dodatkowo, spółka kontynuowała realizację, dofinansowanego z funduszy europejskich, projektu UPGRID, którego celem jest zwiększenie obserwowalności sieci dzięki inteligentnemu opomiarowaniu.

W sektorze bezpieczeństwa spółka Atende Software zawarła z ATM S.A. umowę, której przedmiotem jest wdrożenie i utrzymanie przez okres 24 miesięcy platformy redGuardian, autorskiego systemu chroniącego przed atakami typu DDoS (ang. *Distributed Denial of Service*). System zostanie wykorzystany do ochrony zasobów własnych sieci ATMAN, a także oferowania na rynku łączy telekomunikacyjnych wraz z ochroną przed atakami DDoS. Najważniejszą cechą platformy redGuardian jest wydajność, przekraczająca poziom 100 milionów pakietów na sekundę na pojedynczym węźle systemu, a także gotowość do odpierania wszystkich znanych obecnie typów ataków wolumetrycznych. Rozwiązanie jest oferowane zarówno w modelu wdrożeniowym (w formie dedykowanego urządzenia), jak i usługowym (w trybie tzw. *scrubbing center*).

W I kwartale 2017 r. **Sputnik Software**, producent oprogramowania dla administracji publicznej, zawarł nowe kontrakty, związane z uruchomieniem środków z budżetu UE na lata 2014-2020, przeznaczonych na rozwój e-usług świadczonych przez jednostki samorządu terytorialnego. Wśród projektów, które zostaną realizowane z wykorzystaniem autorskiej platformy Nowoczesny Urząd, należy wymienić: „Wdrożenie technologii informacyjno-komunikacyjnych w Gminie Aleksandrów Łódzki” (o wartości 546 tys. zł brutto), „Cyfrowy krok w nowoczesne społeczeństwo” dla Gminy Sulęcín (1 363 tys. zł brutto), „Wdrożenie kompleksowego pakietu IT dla mieszkańców Gminy Czerwieńsk poprzez budowę zintegrowanego systemu informatycznego (aplikacje webowe)” (379 tys. zł brutto) oraz „Budowa platformy e-usług wraz z dostawą sprzętu komputerowego dla Gminy Iłowa” (324 tys. zł brutto). Dodatkowo, wykorzystując kompetencje spółki w obszarze produktów bezpieczeństwa informatycznego i tożsamości cyfrowej Sputnik Software zrealizował dla Zakładu Informatyki Lasów Państwowych umowę o wartości 437 tys. zł brutto, której przedmiotem była dostawa kart kryptograficznych.

Spółka **Atende Medica**, oferująca rozwiązania informatyczne dla sektora medycznego, w I kwartale 2017 r. brała czynny udział w przetargach z nowej perspektywy finansowej UE, głównie na terenie województwa mazowieckiego. W postępowaniu w Szpitalu Powiatowym w Wyszku oferta Atende Medica (o wartości 2,9 mln zł) została wskazana jako najkorzystniejsza. Obecnie spółka oczekuje na zakończenie postępowania i podpisanie umowy. Ponadto, spółka prowadziła działania promocyjne cloudiMed – pakietu usług dla przychodni oraz gabinetów lekarskich świadczonych w chmurze obliczeniowej oraz rozbudowała ofertę o dodatkowe moduły związane z elektroniczną dokumentacją medyczną i elektroniczną rejestracją pacjenta. Atende Medica kontynuowała również rozwój programu partnerskiego w zakresie sieci sprzedaży oraz pierwszej linii wsparcia użytkowników produktów Medicus On-Line i cloudiMed.

W I kwartale 2017 r. spółka **Phoenix Systems**, tworząca innowacyjne oprogramowanie, podpisała umowę licencyjną z wiodącym dystrybutorem energii elektrycznej w Polsce na użycie systemu operacyjnego Phoenix-RTOS w zestawach koncentratorowo-bilansujących (ZKB). Ponadto spółka realizowała projekt oprogramowania gazomierza dla Apator Metrix S.A., największego w Polsce i wiodącego w Europie producenta gazomierzy. Ważnym projektem (realizowanym wspólnie z Atende Software) było przygotowanie umowy licencyjnej na użycie systemu operacyjnego Phoenix-RTOS i sfinalizowanie prac nad uruchomieniem masowej produkcji inteligentnych liczników energii dla firmy Saiman – największego producenta liczników w Kazachstanie. Spółka kontynuowała również prace nad przygotowaniem do masowej produkcji, przez wiodącego producenta z rynku azjatyckiego, nowej generacji koncentratora danych do inteligentnych sieci energetycznych.

Spółka **OmniChip**, zajmująca się projektowaniem układów elektronicznych, w tym układów scalonych wielkiej skali integracji, w I kwartale br. kontynuowała prace nad projektami realizowanymi na zlecenie zagranicznej firmy półprzewodnikowej. Równocześnie rozpoczęto prace nad projektem urządzenia elektroenergetycznego dla francuskiej firmy Sagemcom. Spółka pracowała także nad dwoma wewnętrznymi projektami z zakresu małej elektroniki konsumenckiej.

Spółka **TrustIT**, specjalizująca się w świadczeniu usług outsourcingowych zdalnego utrzymania systemów IT, w I kwartale 2017 r. poza bieżącą działalnością rozpoczęła świadczenie usług stałych siedmiu nowym klientom. Spółka zakończyła także projekt migracji użytkowników i komputerów u dużego klienta z branży ubezpieczeniowej, rozpoczęty w czwartym kwartale 2016 r.

W I kwartale 2017 r. spółka **Energy Data Lab**, specjalizująca się w zaawansowanej analizie dużych zbiorów danych pochodzących z różnych źródeł, czyli w tzw. technologii *Big Data*, zgodnie z założeniami strategii wyjścia poza sektor energetyczny kontynuowała prace rozwojowe mające na celu dostosowanie autorskiego rozwiązania do potrzeb branż: medycznej, telekomunikacyjnej oraz finansowej. Równolegle spółka konsekwentnie prowadziła działania handlowe skierowane do dużych przedsiębiorstw sektora energetycznego.

Spółka **A2 Customer Care**, zajmująca się kompleksowym wdrażaniem specjalistycznych rozwiązań w zakresie obsługi klienta oraz systemów klasy ERP, w I kwartale br. kontynuowała projekt wdrożenia rozwiązań SAP for Utilities i SAP CRM for Utilities u klienta z sektora gazowego. Spółka rozpoczęła również prace nad autorskim rozwiązaniem udostępnianym w chmurze dla przedsiębiorstw zarządzających i dostarczających energię do stacji ładowania samochodów elektrycznych.

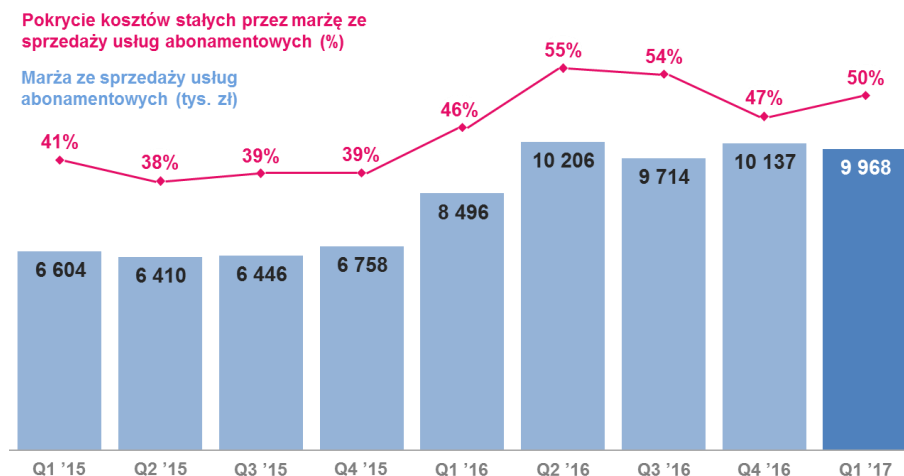
#### **2.4.1. Sprzedaż usług o charakterze stałym**

Spółka przywiązuje dużą wagę do usług o charakterze stałym, zwanych dalej usługami abonamentowymi. Są to głównie przychody ze sprzedaży usług w modelu *cloud computing* oraz usługi outsourcingowe i serwisowe. Charakterystyczne dla usług abonamentowych jest cykliczne fakturowanie (najczęściej co miesiąc), a umowy na ich świadczenie zwykle są wieloletnie lub

przewidują długie terminy wypowiedzenia. Wzrost udziału sprzedaży abonamentowej jest ważnym elementem strategii Emitenta.

W I kwartale 2017 r. skonsolidowana marża ze sprzedaży usług abonamentowych wyniosła 9 968 tys. zł, co oznacza wzrost o 17% r/r. Wypracowana marża pokryła 50% kosztów stałych Grupy Atende w raportowanym okresie. Największe znaczenie dla sprzedaży usług o charakterze stałym ma świadczenie usług serwisowych przez Atende, usług dystrybucji treści multimedialnych przez Atende Software oraz usług dla jednostek samorządowych przez Sputnik Software. W stosunku do wcześniejszego kwartału marże w I kwartale br. zmniejszyły się o 2%. Niższą marżę uzyskano z dystrybucji treści multimedialnych, wyższą zaś z usług dla samorządów.

Sprzedaż usług abonamentowych Grupy Atende – ujęcie kwartalne



\* Marża ze sprzedaży = Przychody ze sprzedaży – koszty sprzedaży zmienne

## 2.5. Opis czynników i zdarzeń o nietypowym charakterze mającym znaczny wpływ na osiągnięte wyniki finansowe

W I kwartale 2017 r. miała miejsce kontynuacja spowolnienia ogłaszania nowych przetargów i realizacji zamówień w sektorze publicznym i w sektorze firm ze znacznym udziałem własności Skarbu Państwa. Należy przypisać te opóźnienia procesowi zmian zachodzących w gospodarce w związku ze zmianami politycznymi. Należy przypuszczać, że spowolnienie to ma charakter przejściowy i w następnych okresach rozliczeniowych straty spowodowane tym zjawiskiem zostaną nadrobione. W szczególności w I kwartale br. nastąpiła znacząca zmiana w sektorze samorządowym na poziomie ogłaszania nowych projektów inwestycyjnych, a także w sektorze ochrony zdrowia.

## 2.6. Istotne wydarzenia w okresie objętym sprawozdaniem

### Zarejestrowanie w KRS spółki A2 Customer Care

A2 Customer Care: Dnia 24 stycznia 2017 r. została zarejestrowana w KRS spółka A2 Customer Care sp. z o.o. („A2CC”), założona na podstawie umowy spółki zawartej 21 grudnia 2016 r. Emitent objął 60% udziałów, stanowiących 60% kapitału zakładowego i głosów na zgromadzeniu wspólników, za kwotę 360 tys. zł. Celem spółki jest realizacja zadań z zakresu konsultingu, wdrażania oraz rozwijania produktów IT usprawniających zarządzanie biznesem klientów w oparciu o zaawansowane oprogramowanie, w szczególności systemów bilingowych w oparciu o rozwiązania światowego lidera - firmy SAP. Dzięki inwestycji w A2CC Grupa Atende rozszerza swoją ofertę o perspektywiczne, niszowe usługi, z potencjałem do ekspansji zagranicznej.

## 2.7. Istotne wydarzenia po dacie bilansowej

### Rekomendacja Zarządu w sprawie podziału zysku za 2016 r.

Dnia 24 kwietnia 2017 r. Zarząd Atende podjął uchwałę w sprawie podziału zysku Atende S.A. za rok 2016, zgodnie z którą postanowił zarekomendować zwyczajnemu walnemu zgromadzeniu Spółki wypłatę dywidendy w wysokości 7 268 668,80 zł, co

oznacza kwotę 0,20 zł na jedną akcję. Zarząd Spółki zarekomendował ustalenie daty 28 czerwca 2017 r. jako dnia dywidendy oraz daty 14 lipca 2017 r. jako terminu wypłaty dywidendy.

Rada Nadzorcza Spółki postanowiła zarekomendować zwyczajnemu walnemu zgromadzeniu przyjęcie wniosku Zarządu co do podziału zysku Spółki oraz ustalenia dnia dywidendy i terminu wypłaty dywidendy. Ostateczną decyzję w przedmiocie podziału zysku za 2017 r. podejmie zwyczajne walne zgromadzenie Spółki, które zostało zwołane na 29 maja 2017 r.

## 2.8. Przewidywany rozwój Grupy

Czynniki zewnętrzne, które mogą mieć wpływ na działalność operacyjną i wyniki finansowe Emitenta i jego Grupy Kapitałowej w najbliższych kwartałach, są następujące:

- o tempo rozwoju gospodarczego Polski,
- o skłonność przedsiębiorstw do inwestycji w rozwój infrastruktury IT,
- o kształtowanie się kursu złotówki wobec euro i dolara,
- o poziom wykorzystania przez przedsiębiorstwa i inne podmioty funduszy unijnych,
- o rozwój nowych technologii,
- o wzrost świadomości potrzeb w zakresie IT,
- o poprawę sytuacji gospodarczej za granicą,
- o dostępność kredytów,
- o popyt sektora małych i średnich przedsiębiorstw na zaawansowane narzędzia informatyczne.

Do czynników wewnętrznych istotnych dla rozwoju Grupy Atende zaliczyć należy:

- o maksymalne wykorzystanie efektu synergii między spółkami wchodzącymi w skład Grupy: Atende Software, Atende Medica, Sputnik Software, Phoenix Systems, OmniChip, TrustIT, Energy Data Lab i A2 Customer Care;
- o dynamiczne zwiększanie przychodów z segmentu usług, w tym z segmentu usług o charakterze stałym (abonamentowych);
- o uzyskanie najwyższych statusów partnerstwa u największych producentów sprzętu i oprogramowania;
- o rozszerzenie i umocnienie bazy klientów;
- o wzmocnienie działań sprzedażowych;
- o stopień dywersyfikacji partnerów handlowych.

Poza wymienionymi wyżej czynnikami brak jest jakichkolwiek niepewnych elementów, żądań, zobowiązań oraz zdarzeń, które w krótkim terminie mogą mieć znaczący wpływ na perspektywę Spółki.

Zarząd Spółki ocenia, że perspektywy rozwoju działalności Grupy Atende w kolejnych kwartałach 2017 r. są dobre, chociaż otoczenie makroekonomiczne może nie być sprzyjające. Grupa będzie intensyfikowała rozwój działalności zwłaszcza w zakresie usług abonamentowych, które mają duży wpływ na stabilizację sytuacji finansowej Emitenta i Grupy Kapitałowej, oraz wzrost sprzedaży oprogramowania, innowacyjnych rozwiązań technicznych i usług wysokomarżowych.

## 2.9. Pozostałe informacje

### 2.9.1. Stanowisko Zarządu dotyczące możliwości zrealizowania wcześniej publikowanych prognoz wyników na dany rok

Spółka nie publikowała prognoz na 2017 r.

### 2.9.2. Wskazanie akcjonariuszy posiadających bezpośrednio lub pośrednio przez podmioty zależne co najmniej 5% ogólnej liczby głosów na walnym zgromadzeniu Emitenta na dzień przekazania raportu

	Liczba akcji przedstawiona w poprzednim raporcie okresowym <sup>1</sup>	Udział w liczbie głosów na WZ przedstawiona w poprzednim raporcie okresowym <sup>1</sup>	Zmiana udziału w liczbie głosów na WZ w okresie 21.03.2017-15.05.2017	Liczba akcji na dzień przekazania raportu <sup>2</sup>	Udział w liczbie głosów na WZ na dzień przekazania raportu <sup>2</sup>
Roman Szwed wraz z podmiotem powiązonym Spinoza Investments Sp. z o.o. S.K.A.	11 956 958	32,90%	-	11 956 958	32,90%
Nationale-Nederlanden OFE (wcześniej ING OFE)	5 906 601	16,25%	-	5 906 601	16,25%
PKO OFE	2 531 407	6,97%	-	2 531 407	6,97%
Pozostali	15 948 378	43,88%	-	15 948 378	43,88%
Razem	36 343 344	100%	nd.	36 343 344	100%

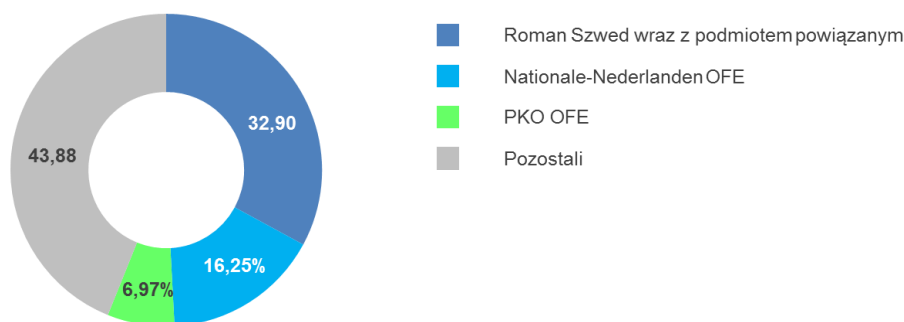
<sup>1</sup> Stan według uzyskanych potwierdzeń na dzień 21 marca 2017 r.

<sup>2</sup> Stan według uzyskanych potwierdzeń do dnia 15 maja 2017 r.

<sup>3</sup> Spinoza Investments Sp. z o.o. S.K.A. jest podmiotem w 100% kontrolowanym, bezpośrednio i pośrednio (poprzez Spinoza Fundusz Inwestycyjny Zamknięty Aktywów Niepublicznych), przez Romana Szweda.

Udział % w kapitale zakładowym Spółki akcjonariuszy jest zgodny z udziałami % w liczbie głosów na walnym zgromadzeniu.

Struktura akcjonariatu na dzień przekazania niniejszego raportu  
(akcjonariusze posiadający pow. 5% ogólnej liczby głosów na walnym zgromadzeniu Emitenta).



### 2.9.3. Zestawienie zmian w stanie posiadania akcji spółki lub uprawnień do nich (opcji) przez członków Zarządu oraz Rady Nadzorczej

Zgodny z wiedzą Zarządu stan posiadania akcji Emitenta przez członków Zarządu i Rady Nadzorczej wraz z zestawieniem zmian przedstawiono w poniższej tabeli.

	Liczba akcji przedstawiona w poprzednim raporcie okresowym <sup>1</sup>	Zwiększenia	Zmniejszenia	Liczba akcji na dzień przekazania raportu <sup>2</sup>
Roman Szwed – prezes Zarządu <sup>3</sup>	11 956 958	-	-	11 956 958
Iwona Bakuła – wiceprezes Zarządu	0	-	-	0
Jacek Forsysiak – wiceprezes Zarządu	0	-	-	0
Szymon Stępczak – wiceprezes Zarządu	0	-	-	0
Jacek Szczepański – wiceprezes Zarządu	0	-	-	0
Patrycja Buchowicz – przewodniczący Rady Nadzorczej	0	-	-	0
Marek Dietl – członek Rady Nadzorczej	0	-	-	0
Jan Madey – członek Rady Nadzorczej	0	-	-	0
Michał Markowski – członek Rady Nadzorczej	0	-	-	0
Monika Mizielińska-Chmielewska – członek Rady Nadzorczej	0	-	-	0

<sup>1</sup> Stan według uzyskanych potwierdzeń na dzień 21 marca 2017 r.

<sup>2</sup> Stan według uzyskanych potwierdzeń do dnia 15 maja 2017 r.

<sup>3</sup> Wraz z podmiotem powiązaniem Spinoza Investments Sp. z o.o. S.K.A., który jest w 100% kontrolowany, bezpośrednio i pośrednio (poprzez Spinoza Fundusz Inwestycyjny Zamknięty Aktywów Niepublicznych), przez Romana Szweda.

Członkowie Zarządu i Rady Nadzorczej nie posiadają opcji na akcje Spółki. Żaden z akcjonariuszy nie posiada specjalnych uprawnień kontrolnych w stosunku do Atende S.A. Spółka nie posiada akcji uprzywilejowanych.

### 2.9.4. Informacje o istotnych postępowaniach toczących się przed sądem, organem właściwym dla postępowania arbitrażowego lub organem administracji

Na dzień publikacji raportu Spółka oraz podmioty zależne nie są stroną sporu sądowego, którego wartość przekraczałaby 10% kapitałów własnych Emitenta.

**2.9.5. Informacje o istotnych transakcjach zawartych przez Spółki Grupy z podmiotami powiązаныmi na innych warunkach niż rynkowe**

W okresie objętym niniejszym raportem nie zostały zawarte przez Emitenta ani przez jednostkę od niego zależną transakcje z podmiotami powiązаныmi, ani pojedynczo, ani też łącznie, które byłyby istotne i zawarte na warunkach innych niż rynkowe.

**2.9.6. Informacje o udzielonych przez Emitenta lub przez jednostkę od niego zależną poręczeniach kredytów lub udzielonych gwarancjach, gdzie wartość poręczenia lub gwarancji wynosi co najmniej 10% kapitałów własnych Emitenta**

W okresie objętym raportem nie były udzielane przez Emitenta lub przez jednostkę od niego zależną poręczenia kredytu lub pożyczki i nie była udzielona gwarancja żadnemu podmiotowi o łącznej wartości przekraczającej 10% kapitałów własnych Emitenta.

**2.9.7. Inne informacje, które zdaniem Spółki są istotne dla oceny jej sytuacji kadrowej, majątkowej, finansowej wyniku finansowego i ich zmian, oraz informacje, które są istotne dla oceny możliwości realizacji zobowiązań przez Emitenta.**

Spółka posiada stabilną sytuację kadrową, majątkową i finansową. Nie są znane żadne przesłanki, mogące negatywnie wpłynąć na możliwość realizacji zobowiązań przez Emitenta.

### 3. Śródroczne skrócone jednostkowe sprawozdanie finansowe sporządzone zgodnie z MSSF UE

#### 3.1. Jednostkowe sprawozdanie z sytuacji finansowej

<b>AKTYWA</b>	stan na 31.03.2017	stan na 31.12.2016	stan na 31.03.2016 (dane przekształcone)
<b>Aktywa trwałe</b>	<b>63 410</b>	<b>62 757</b>	<b>64 928</b>
Rzeczowe aktywa trwałe	18 115	18 645	19 794
Wartości niematerialne	5 253	5 760	6 645
Inwestycje w jednostkach podporządkowanych	22 095	21 735	21 227
Pozostałe długoterminowe aktywa finansowe	80	80	80
Aktywa z tytułu odroczonego podatku dochodowego	2 035	1 543	3 538
Aktywa z tytułu umów z klientami	2 784	3 466	-
Pozostałe aktywa trwałe	13 048	11 528	13 644
<b>Aktywa obrotowe</b>	<b>63 620</b>	<b>83 217</b>	<b>60 232</b>
Zapasy	6 486	7 368	15 316
Aktywa z tytułu umów z klientami	3 143	3 128	907
Należności handlowe	24 806	53 086	21 193
Należności z tytułu bieżącego podatku dochodowego	261	-	190
Pozostałe należności	146	513	-
Pozostałe aktywa finansowe	110	-	-
Rozliczenia międzyokresowe	10 307	9 212	7 708
Środki pieniężne i ich ekwiwalenty	18 361	9 910	14 918
Aktywa zaklasyfikowane jako przeznaczone do sprzedaży	-	-	-
<b>AKTYWA RAZEM</b>	<b>127 030</b>	<b>145 974</b>	<b>125 160</b>

<b>PASYWA</b>	stan na 31.03.2017	stan na 31.12.2016	stan na 31.03.2016 (dane przekształcone)
<b>Kapitały własne</b>	<b>57 635</b>	<b>58 210</b>	<b>55 636</b>
Kapitał akcyjny	7 269	7 269	7 269
Kapitał zapasowy ze sprzedaży akcji powyżej ceny nominalnej	14 753	14 753	14 753
Pozostałe kapitały	30 517	30 517	27 170
Niepodzielony wynik finansowy	5 671	(1 632)	8 255
Wynik finansowy bieżącego okresu	(575)	7 303	(1 811)
<b>Zobowiązania długoterminowe</b>	<b>19 577</b>	<b>21 179</b>	<b>20 531</b>
Kredyty i pożyczki	4 611	6 030	2 647
Pozostałe zobowiązania finansowe	470	470	381
Rezerwa na świadczenia emerytalne i podobne	612	612	612
Długoterminowe zobowiązania z tytułu dostaw oraz inne zobowiązania długoterminowe	5	5	27
Zobowiązania z tytułu umów z klientami	13 879	14 062	16 864
Rozliczenia międzyokresowe przychodów	-	-	-
<b>Zobowiązania krótkoterminowe</b>	<b>49 818</b>	<b>66 585</b>	<b>48 993</b>
Kredyty i pożyczki	4 219	4 209	706
Pozostałe zobowiązania finansowe	361	494	416
Zobowiązania z tytułu umów z klientami	14 249	14 092	11 255
Zobowiązania handlowe	20 928	30 282	22 549
Rezerwa na świadczenia emerytalne i podobne	50	50	50
Zobowiązania z tytułu bieżącego podatku dochodowego	-	298	-
Pozostałe zobowiązania	9 058	13 489	12 157
Rozliczenia międzyokresowe przychodów	953	3 671	1 860
<b>PASYWA RAZEM</b>	<b>127 030</b>	<b>145 974</b>	<b>125 160</b>



### 3.2. Jednostkowe sprawozdanie z całkowitych dochodów

	I kwartał 2017	I kwartał 2016 (dane przekształcone)
<b>Przychody netto ze sprzedaży</b>	<b>33 346</b>	<b>24 081</b>
Koszty własne sprzedaży	25 097	17 493
<b>Zysk (strata) brutto na sprzedaży</b>	<b>8 249</b>	<b>6 588</b>
Pozostałe przychody operacyjne	122	359
Koszty ogólnego zarządu	9 215	8 499
Pozostałe koszty operacyjne	153	117
<b>Zysk (strata) na działalności operacyjnej</b>	<b>(997)</b>	<b>(1 669)</b>
Przychody finansowe	716	723
Koszty finansowe	787	1 290
<b>Zysk (strata) przed opodatkowaniem</b>	<b>(1 068)</b>	<b>(2 236)</b>
Podatek dochodowy	(493)	(425)
Zysk (strata) netto z działalności kontynuowanej	(575)	(1 811)
Zysk (strata) z działalności zaniechanej	-	-
<b>Zysk (strata) netto</b>	<b>(575)</b>	<b>(1 811)</b>
Składniki innych dochodów całkowitych	-	-
które zostaną przekwalifikowane na zyski lub straty po spełnieniu określonych warunków	-	-
które nie zostaną przekwalifikowane na zyski lub straty w kolejnych okresach	-	-
<b>Suma dochodów całkowitych</b>	<b>(575)</b>	<b>(1 811)</b>

### 3.3. Jednostkowe sprawozdanie z przepływów pieniężnych

	I kwartał 2017	I kwartał 2016 (dane przekształcone)
<b>DZIAŁALNOŚĆ OPERACYJNA</b>		
Zysk / Strata przed opodatkowaniem	(1 068)	(2 236)
Korekty razem:	11 471	(27 088)
Amortyzacja	1 076	1 020
Zyski (straty) z tytułu różnic kursowych	92	14
Odsetki i udziały w zyskach (dywidendy)	55	35
Zysk (strata) z działalności inwestycyjnej	78	81
Inne korekty	-	(1)
Zmiana kapitału pracującego:	12 788	(30 382)
Zmiana stanu zapasów	882	(8 680)
Zmiana stanu należności	29 316	22 982
Zmiana stanu zobowiązań i rezerw	(17 410)	(44 684)
Zmiana stanu pozostałych aktywów	(2 618)	2 145
Przepływy z działalności operacyjnej	10 403	(29 324)
Podatek dochodowy (zapłacony) / zwrócony	(558)	(3 350)
<b>Przepływy pieniężne netto z działalności operacyjnej</b>	<b>9 845</b>	<b>(32 674)</b>
<b>DZIAŁALNOŚĆ INWESTYCYJNA</b>		
Wpływy	1	16
Zbycie wartości niematerialnych oraz rzeczowych aktywów trwałych	-	16
Inne wpływy inwestycyjne	1	-
Wydatki	595	184
Nabycie wartości niematerialnych oraz rzeczowych aktywów trwałych	125	141
Wydatki na aktywa finansowe	360	43
Inne wydatki inwestycyjne	110	-
<b>Przepływy pieniężne netto z działalności inwestycyjnej</b>	<b>(594)</b>	<b>(168)</b>
<b>DZIAŁALNOŚĆ FINANSOWA</b>		
Wpływy	910	-
Kredyty i pożyczki	-	-
Dotacje	910	-
Inne wpływy finansowe	-	-
Wydatki	1 710	654
Spłaty kredytów i pożyczek	1 409	176
Płatności zobowiązań z tytułu umów leasingu finansowego	133	225
Dywidendy wypłacone	-	-
Odsetki	55	36
Inne wydatki finansowe	113	217
<b>Przepływy pieniężne netto z działalności finansowej</b>	<b>(800)</b>	<b>(654)</b>
<b>PRZEPŁYWY PIENIĘŻNE NETTO RAZEM</b>	<b>8 451</b>	<b>(33 496)</b>
Bilansowa zmiana stanu środków pieniężnych, w tym	8 451	(33 496)
- zmiana stanu środków pieniężnych z tytułu różnic kursowych	-	-
<b>Środki pieniężne na początek okresu</b>	<b>9 910</b>	<b>48 414</b>
<b>Środki pieniężne na koniec okresu</b>	<b>18 361</b>	<b>14 918</b>

### 3.4. Zestawienie zmian w jednostkowym kapitale własnym

	Kapitał zakładowy	Kapitał zapasowy ze sprzed. akcji pow. ceny nominalnej	Akcje własne	Pozostałe kapitały	Niepodzielony wynik finansowy	Wynik finansowy bieżącego okresu	Kapitał własny ogółem
<b>I kwartał 2017 r.</b>							
<b>Kapitał własny na dzień 1 stycznia 2017 r. wg MSSF</b>	<b>7 269</b>	<b>14 753</b>	<b>-</b>	<b>30 517</b>	<b>5 671</b>	<b>-</b>	<b>58 210</b>
Podział zysku netto	-	-	-	-	-	-	-
Wypłata dywidendy	-	-	-	-	-	-	-
Suma dochodów całkowitych	-	-	-	-	-	(575)	(575)
<b>Kapitał własny na dzień 31 marca 2017 r. wg MSSF</b>	<b>7 269</b>	<b>14 753</b>	<b>-</b>	<b>30 517</b>	<b>5 671</b>	<b>(575)</b>	<b>57 635</b>
<b>2016 r.</b>							
<b>Kapitał własny na dzień 1 stycznia 2016 r. wg MSSF</b>	<b>7 269</b>	<b>15 492</b>	<b>-</b>	<b>27 170</b>	<b>9 889</b>	<b>-</b>	<b>59 820</b>
Zmiany zasad rachunkowości	-	-	-	-	(1 837)	-	(1 837)
Korekty z tyt. błędów podstawowych	-	(739)	-	-	203	-	(536)
<b>Kapitał własny na dzień 1 stycznia 2016 r. po korektach</b>	<b>7 269</b>	<b>14 753</b>	<b>-</b>	<b>27 170</b>	<b>8 255</b>	<b>-</b>	<b>57 447</b>
Podział zysku netto	-	-	-	3 347	(3 347)	-	-
Wypłata dywidendy	-	-	-	-	(6 542)	-	(6 542)
Suma dochodów całkowitych	-	-	-	-	-	7 303	7 303
<b>Kapitał własny na dzień 31 grudnia 2016 r. wg MSSF</b>	<b>7 269</b>	<b>14 753</b>	<b>-</b>	<b>30 517</b>	<b>(1 632)</b>	<b>7 303</b>	<b>58 210</b>
<b>I kwartał 2016 r.</b>							
<b>Kapitał własny na dzień 1 stycznia 2016 r. wg MSSF</b>	<b>7 269</b>	<b>15 492</b>	<b>-</b>	<b>27 170</b>	<b>9 889</b>	<b>-</b>	<b>59 820</b>
Zmiany zasad rachunkowości	-	-	-	-	(1 837)	-	(1 837)
Korekty z tyt. błędów podstawowych	-	(739)	-	-	203	-	(536)
<b>Kapitał własny na dzień 1 stycznia 2016 r. po korektach</b>	<b>7 269</b>	<b>14 753</b>	<b>-</b>	<b>27 170</b>	<b>8 255</b>	<b>-</b>	<b>57 447</b>
Podział zysku netto	-	-	-	-	-	-	-
Wypłata dywidendy	-	-	-	-	-	-	-
Suma dochodów całkowitych	-	-	-	-	-	(1 811)	(1 811)
<b>Kapitał własny na dzień 31 marca 2016 r. wg MSSF</b>	<b>7 269</b>	<b>14 753</b>	<b>-</b>	<b>27 170</b>	<b>8 255</b>	<b>(1 811)</b>	<b>55 636</b>

Warszawa, 15 maja 2017 r.

Roman Szwed

Iwona Bakuła

Jacek Forysiak

Szymon Stępczak

Jacek Szczepański

Prezes Zarządu

Wiceprezes Zarządu

Wiceprezes Zarządu

Wiceprezes Zarządu

Wiceprezes Zarządu