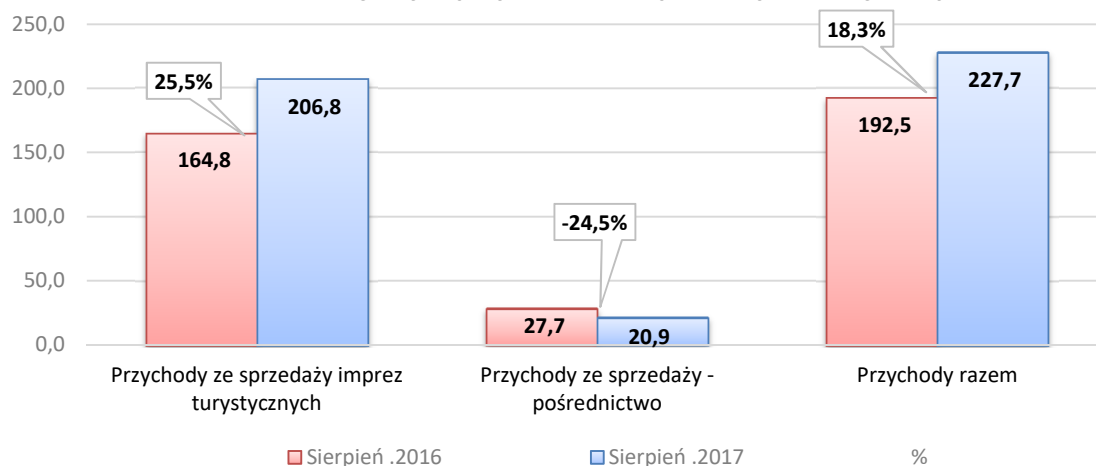


## Rainbow Tours S.A. - Informacja o przychodach spółki Rainbow Tours S.A.

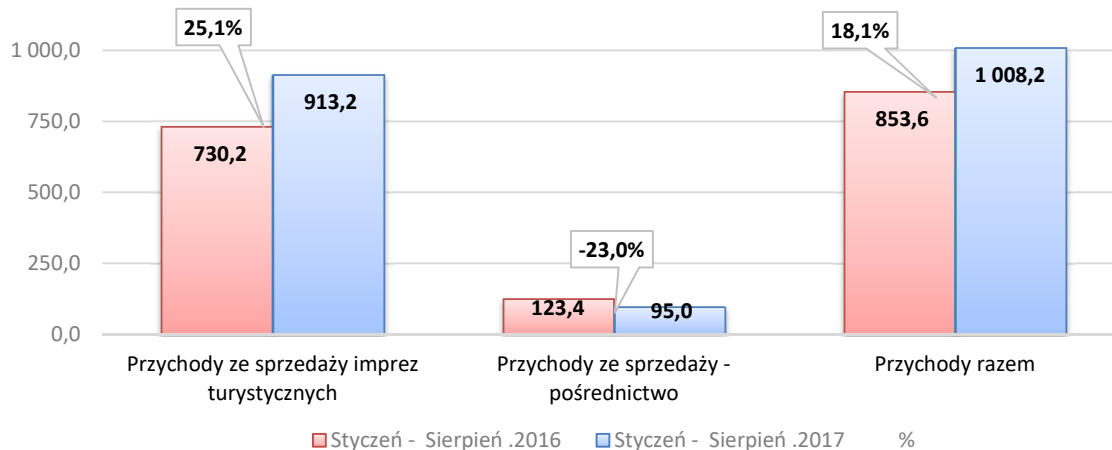
	2017	2016	Zmiana	%
	Sierpień	Sierpień		
1	2	3	4=2-3	5=4/3
Przychody ze sprzedaży imprez turystycznych	206,8	164,8	42,0	25,5%
Przychody ze sprzedaży - pośrednictwo	20,9	27,7	-6,8	-24,5%
<b>Przychody razem</b>	<b>227,7</b>	<b>192,5</b>	<b>35,2</b>	<b>18,3%</b>

	2017	2016	Zmiana	%
	Styczeń - Sierpień	Styczeń - Sierpień		
1	2	3	4=2-3	5=4/3
Przychody ze sprzedaży imprez turystycznych	913,2	730,2	183,0	25,1%
Przychody ze sprzedaży - pośrednictwo	95,0	123,4	-28,4	-23,0%
<b>Przychody razem</b>	<b>1 008,2</b>	<b>853,6</b>	<b>154,6</b>	<b>18,1%</b>

**Porównanie miesięcznych przychodów ze sprzedaży - miesiąc sierpień**



**Porównanie narastających przychodów ze sprzedaży - okres styczeń - sierpień**

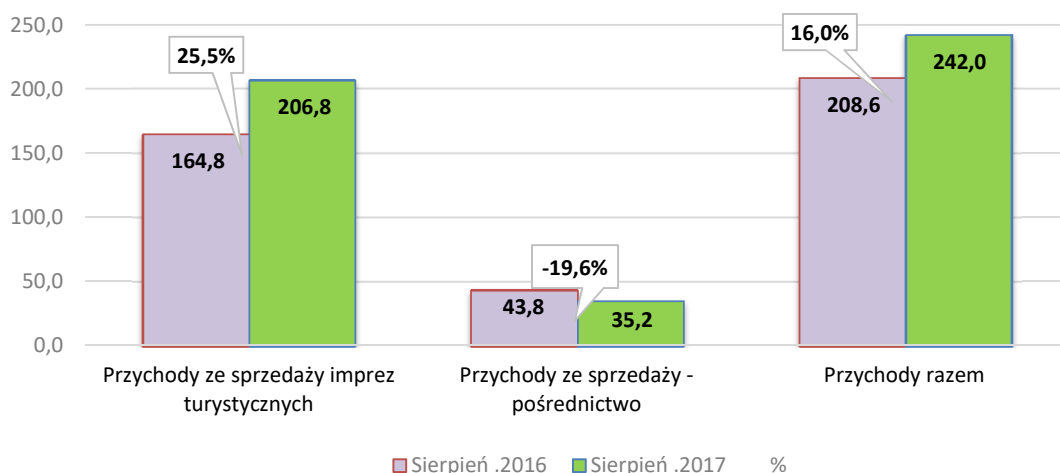


## Rainbow Tours S.A. - Informacja o przychodach Grupy Kapitałowej Rainbow Tours

	2017	2016	Zmiana	%
	Sierpień	Sierpień		
1	2	3	4=2-3	5=4/3
Przychody ze sprzedaży imprez turystycznych	206,8	164,8	42,0	25,5%
Przychody ze sprzedaży - pośrednictwo	35,2	43,8	-8,6	-19,6%
<b>Przychody razem</b>	<b>242,0</b>	<b>208,6</b>	<b>33,4</b>	<b>16,0%</b>

	2017	2016	Zmiana	%
	Styczeń - Sierpień	Styczeń - Sierpień		
1	2	3	4=2-3	5=4/3
Przychody ze sprzedaży imprez turystycznych	913,2	730,2	183,0	25,1%
Przychody ze sprzedaży - pośrednictwo	153,4	178,4	-25,0	-14,0%
<b>Przychody razem</b>	<b>1 066,6</b>	<b>908,6</b>	<b>158,0</b>	<b>17,4%</b>

**Porównanie miesięcznych przychodów ze sprzedaży - miesiąc sierpień**



**Porównanie narastających przychodów ze sprzedaży - okres s `tyczeń - sierpień**

