

**Rozszerzony skonsolidowany raport śródroczny
Impera Capital S.A.**

**za okres sześciu miesięcy
zakończony 30 czerwca 2017 r.**




Warszawa, wrzesień 2017 roku

IMPERA CAPITAL S.A.

RAPORT NIEZALEŻNEGO BIEGŁEGO REWIDENTA Z PRZEGLĄDU
ŚRÓDROCZNEGO SKRÓCONEGO SPRAWOZDANIA
FINANSOWEGO OBEJMUJĄCEGO OKRES
OD 01.01.2017 R. DO 30.06.2017 R.

28.09.2017 R.



RAPORT NIEZALEŻNEGO BIEGŁEGO REWIDENTA Z PRZEGLĄDU

Dla Akcjonariuszy i Rady Nadzorczej Impera Capital Spółka Akcyjna

Wprowadzenie

Przeprowadziliśmy przegląd załączonego śródrocznego skróconego sprawozdania finansowego Impera Capital Spółka Akcyjna (zwanej dalej także Spółką), z siedzibą w Warszawie, na które składa się śródroczne sprawozdanie z sytuacji finansowej sporządzone na dzień 30.06.2017 r., śródroczny skrócony rachunek zysków i strat, śródroczne skrócone sprawozdanie z całkowitych dochodów, śródroczne sprawozdanie ze zmian w kapitale własnym, śródroczne sprawozdanie z przepływów pieniężnych oraz informacja dodatkowa do śródrocznego sprawozdania finansowego, sporządzone za okres od 01.01.2017 r. do 30.06.2017 r.

Odpowiedzialność Zarządu

Zarząd Spółki jest odpowiedzialny za sporządzenie i przedstawienie śródrocznego skróconego sprawozdania finansowego zgodnie z wymogami Międzynarodowego Standardu Rachunkowości 34 „Śródroczna sprawozdawczość finansowa” ogłoszonego w formie rozporządzeń Komisji Europejskiej.

Odpowiedzialność Biegłego rewidenta

Jesteśmy odpowiedzialni za sformułowanie wniosku na temat śródrocznego skróconego sprawozdania finansowego na podstawie przeprowadzonego przez nas przeglądu.

Zakres przeglądu

Przegląd przeprowadziliśmy zgodnie z Krajowym Standardem Rewizji Finansowej 2410 w brzmieniu Międzynarodowego Standardu Usług Przeglądu 2410 „Przegląd śródrocznych informacji finansowych przeprowadzony przez niezależnego biegłego rewidenta jednostki” przyjętym uchwałą nr 2783/52/2015 Krajowej Rady Biegłych Rewidentów z dnia 10 lutego 2015 r. z późniejszymi zmianami.


Przegląd sprawozdania finansowego polega na kierowaniu zapytań, przede wszystkim do osób odpowiedzialnych za kwestie finansowe i księgowe, przeprowadzaniu procedur analitycznych oraz innych procedur przeglądu.



Przeгляд ma istotnie węższy zakres niż badanie przeprowadzane zgodnie z Krajowymi Standardami Rewizji Finansowej w brzmieniu Międzynarodowych Standardów Badania przyjętymi uchwałą nr 2783/52/2015 Krajowej Rady Biegłych Rewidentów z dnia 10 lutego 2015 r. z późniejszymi zmianami. Na skutek tego przeglądu nie wystarcza do uzyskania pewności, że wszystkie istotne kwestie, które zostałyby zidentyfikowane w trakcie badania, zostały ujawnione. W związku z tym nie wyrażamy opinii z badania na temat tego śródrocznego skróconego sprawozdania finansowego.

Wniosek

Na podstawie przeprowadzonego przeglądu stwierdzamy, że nic nie zwróciło naszej uwagi, co kazałoby nam sądzić, że załączone śródroczne skrócone sprawozdanie finansowe nie zostało sporządzone, we wszystkich istotnych aspektach, zgodnie z wymogami Międzynarodowego Standardu Rachunkowości 34 – „Śródroczna sprawozdawczość finansowa” ogłoszonego w formie rozporządzeń Komisji Europejskiej.


.....
Aleksandra Sasin
Kluczowy Biegły rewident
Nr ewidencyjny 12728
przeprowadzający przegląd w imieniu
UHY ECA Audyt
Spółka z ograniczoną odpowiedzialnością Sp. k.
Nr 3115



Kraków, 28.09.2017 r.

Impera Capital S.A.

**Skrócone śródroczne jednostkowe sprawozdanie finansowe za okres 6 miesięcy
zakończony 30 czerwca 2017 roku.**



ŚRÓDROCZNE SKRÓCONE JEDNOSTKOWE SPRAWOZDANIE FINANSOWE IMPERA CAPITAL S.A. ZA OKRES 01.01. – 30.06.2017 R.

(wszystkie kwoty podane są w tys. złotych o ile nie podano inaczej)

WYBRANE DANE FINANSOWE

WYBRANE DANE FINANSOWE IMPERA CAPITAL S.A. na dzień 30.06.2017 r.

	w tys. zł		w tys. EUR	
	okres od 01-01-2017 do 30-06-2017	okres od 01-01-2016 do 30-06-2016	okres od 01-01-2017 do 30-06-2017	okres od 01-01-2016 do 30-06-2016
Przychody z inwestycji	1 763	82	415	19
Wynik z inwestycji netto	(6 533)	131	(1 538)	30
Zyski (straty) z inwestycji	(2 466)	(207)	(581)	(47)
Zysk (strata) z działalności operacyjnej	(8 999)	(76)	(2 119)	(17)
Zysk (strata) brutto	(8 999)	(76)	(2 119)	(17)
Zysk (strata) netto	(9 017)	(76)	(2 123)	(17)
Przepływy pieniężne netto z działalności operacyjnej	(1 186)	(354)	(279)	(81)
Przepływy pieniężne netto z działalności inwestycyjnej	7 196	4 642	1 694	1 060
Przepływy pieniężne netto z działalności finansowej	34	(1 127)	8	(257)
Przepływy pieniężne netto, razem	6 043	3 161	1 423	722
	w tys. zł		w tys. EUR	
wg stanu na:	30.06.2017	31.12.2016	30.06.2017	31.12.2016
Aktywa razem	28 582	39 995	6 763	9 040
Zobowiązania i Rezerwy, razem	1 824	4 220	432	954
Zobowiązania długoterminowe	-	-	-	-
Zobowiązania krótkoterminowe	1 760	1 762	416	398
Kapitał własny (aktywa netto)	26 758	35 775	6 331	8 087
Kapitał zakładowy	5 640	5 640	1 334	1 275
Liczba akcji	9 400 000	9 400 000	9 400 000	9 400 000
Wartość aktywów netto na jedną akcję (w zł / EUR)	2,85	3,81	0,67	0,86
Zysk (strata) netto na jedną akcję (w zł / EUR)	-0,96	1,09	-0,23	0,25

Kurs EUR/PLN

	30.06.2017	30.06.2016	31.12.2016
- dla danych bilansowych	4,2265	4,4255	4,4240
- dla danych rachunku zysków i strat	4,2474	4,3805	4,3757

Do przeliczenia danych bilansowych użyto kursu średniego NBP na dzień bilansowy.

Do przeliczenia pozycji rachunku zysków i strat oraz rachunku przepływów pieniężnych użyto kursu będącego średnią arytmetyczną kursów NBP obowiązujących na ostatni dzień poszczególnych miesięcy danego okresu.

ŚRÓDROCZNE SKRÓCONE JEDNOSTKOWE SPRAWOZDANIE FINANSOWE IMPERA CAPITAL S.A. ZA OKRES 01.01. – 30.06.2017 R.

(wszystkie kwoty podane są w tys. złotych o ile nie podano inaczej)

RACHUNEK ZYSKÓW I STRAT

Śródroczny Skrócony Rachunek Zysków i Strat

(wszystkie dane liczbowe przedstawiono w tysiącach złotych)

	01.01.2017- 30.06.2017	01.01.2016- 30.06.2016
A. Przychody z inwestycji	1 763	82
1. Udział w wyniku finansowym netto	-	-
1.1. Z tytułu udziałów w jednostkach stowarzyszonych	-	-
2. Przychody z akcji, innych papierów wartościowych i instrumentów finansowych oraz udziałów	110	-
2.1. Z tytułu dłużnych papierów wartościowych	-	-
2.2. Z tytułu udziałów mniejszościowych	110	-
2.3. Z tytułu innych papierów wartościowych, instrumentów finansowych i udziałów	-	-
3. Przychody z tytułu odsetek	1 369	82
4. Dodatnie różnice kursowe	-	-
5. Pozostałe	284	-
B. Pozostałe przychody operacyjne	-	-
C. Koszty operacyjne	(1 189)	(368)
1. Koszty działalności	(1 183)	(360)
1.1. Wynagrodzenie firmy zarządzającej	-	-
1.2. Usługi doradztwa finansowego	(15)	(15)
1.3. Usługi prawne	(16)	(8)
1.4. Koszty z tytułu odsetek	(4)	(47)
1.5. Ujemne różnice kursowe	-	-
1.6. Pozostałe koszty	(1 148)	(290)
2. Amortyzacja środków trwałych oraz wartości niematerialnych	(6)	(8)
D. Pozostałe koszty operacyjne	(1)	-
E. Aktualizacja wartości inwestycji	(7 106)	417
F. Wynik z inwestycji netto (A+B-C-D+E)	(6 533)	131
G. Zyski (straty) z inwestycji	(2 466)	(207)
1. Zyski (straty) z inwestycji	(2 466)	(207)
1.1 Zyski (straty) z inwestycji akcji zaklasyfikowanych do obrotu	-	-
1.2 Zyski (straty) z inwestycji akcji zaklasyfikowanych do sprzedaży	(2 466)	(207)
H. Zysk (strata) brutto (F+G)	(8 999)	(76)
I. Podatek dochodowy	(18)	-
a) część bieżąca	(18)	-
b) część odroczone	-	-
J. Pozostałe obowiązkowe zmniejszenia zysku (zwiększenia straty)	-	-
K. Zysk (strata) netto na działalności kontynuowanej	(9 017)	(76)
L. Strata za rok obrotowy na działalności zaniechanej	-	-
Ł. Zysk (strata) netto (H+I)	(9 017)	(76)
Średnia ważona liczba akcji zwykłych w okresie	9 400 000	9 400 000
Zysk/strata netto na jedną akcję (w zł) w okresie	-0,96	-0,01

**ŚRÓDROCZNE SKRÓCONE JEDNOSTKOWE SPRAWOZDANIE FINANSOWE IMPERA CAPITAL S.A. ZA OKRES
01.01. – 30.06.2017 R.**
(wszystkie kwoty podane są w tys. złotych o ile nie podano inaczej)

SPRAWOZDANIE Z CAŁKOWITYCH DOCHODÓW

Śródroczne Skrócone Sprawozdanie z Całkowitych Dochodów

	01.01.2017- 30.06.2017	01.01.2016- 30.06.2016
Zysk (strata) netto	(9 017)	(76)
Zmiana netto wartości godziwej aktywów finansowych dostępnych do sprzedaży	-	-
Zmiana netto wartości godziwej aktywów finansowych dostępnych do sprzedaży przeklasyfikowana do zysku lub straty bieżącego okresu		
Efektywna część zmian wartości godziwej instrumentów zabezpieczających przepływy środków pieniężnych		
Zmiana netto wartości godziwej instrumentów zabezpieczających przepływy pieniężne przeklasyfikowana do zysku lub straty bieżącego okresu		
Różnice kursowe z przeliczenia jednostek działających za granicą		
Różnice kursowe z przeliczenia jednostek wycenianych metodą praw własności		
Strata netto z zabezpieczenia udziału w aktywach netto w jednostkach działających za granicą		
Przeszacowanie rzeczowego majątku trwałego		
Zyski (straty) aktuarialne z programów określonych świadczeń		
Podatek dochodowy związany z elementami pozostałych całkowitych dochodów		
Suma dochodów całkowitych	(9 017)	(76)

ŚRÓDROCZNE SKRÓCONE JEDNOSTKOWE SPRAWOZDANIE FINANSOWE IMPERA CAPITAL S.A. ZA OKRES 01.01. – 30.06.2017 R.

(wszystkie kwoty podane są w tys. złotych o ile nie podano inaczej)

SPRAWOZDANIE Z SYTUACJI FINANSOWEJ

Sprawozdanie z Sytuacji Finansowej (wg stopnia płynności)

(wszystkie dane liczbowe przedstawiono w tysiącach złotych)

	Stan na 30.06.2017	Stan na 31.12.2016	Stan na 30.06.2016
Aktywa			
A. Środki pieniężne i inne aktywa pieniężne	9 258	3 215	3 916
B. Portfel inwestycyjny	14 458	29 958	18 161
I. Notowane krajowe akcje, inne papiery wartościowe i instrumenty finansowe	1 825	17 146	6 077
1. Akcje w jednostkach zależnych notowanych	-	-	-
2. Akcje w jednostkach współzależnych notowanych	-	-	-
3. Akcje w jednostkach stowarzyszonych notowanych	-	-	-
4. Akcje stanowiące udziały mniejszościowe w spółkach notowanych	1 825	17 146	6 077
5. Notowane dłużne papiery wartościowe	-	-	-
6. Pozostałe notowane papiery wartościowe i instrumenty finansowe	-	-	-
II. Nienotowane krajowe papiery wartościowe, udziały i inne instrumenty finansowe	12 633	12 812	12 084
1. Akcje i udziały w jednostkach zależnych nienotowanych	9	16	13
2. Akcje i udziały w jednostkach współzależnych nienotowanych	-	-	-
3. Akcje i udziały w jednostkach stowarzyszonych nienotowanych	3 696	3 858	4 518
4. Akcje i udziały stanowiące udziały mniejszościowe w spółkach nienotowanych	8 928	7 553	7 553
5. Nienotowane dłużne papiery wartościowe	-	1 385	-
6. Pozostałe nienotowane papiery wartościowe i inne instrumenty finansowe	-	-	-
III. Zagraniczne papiery wartościowe, udziały i inne instrumenty finansowe	-	-	-
C. Należności	4 780	4 666	5 111
1. Należności z tytułu udzielonych pożyczek	1 530	2 514	3 021
2. Należności z tytułu zbytych (umorzonych) papierów wartościowych, udziałów i innych instrumentów finansowych	1 420	1 682	942
3. Należności z tytułu odsetek	226	219	105
4. Należności z tytułu dywidend i innych udziałów w zyskach	-	-	-
5. Należności z tytułu podatków, dotacji, ceł, ubezpieczeń społecznych i zdrowotnych oraz innych świadczeń	-	-	-
6. Pozostałe należności	1 604	251	1 043
D. Inne aktywa	86	2 156	47
1. Rzeczowe aktywa trwałe	23	6	14
2. Nieruchomości inwestycyjne	-	-	-
3. Wartości niematerialne	-	-	-
4. Rozliczenia międzyokresowe	63	2 150	33
4.1. Aktywa z tytułu odroczonego podatku dochodowego	49	2 146	20
4.2. Pozostałe rozliczenia międzyokresowe	14	4	13
5. Pozostałe aktywa	-	-	-
E. Aktywa sklasyfikowane jako przeznaczone do sprzedaży	-	-	-
Aktywa, razem	28 582	39 995	27 235
A. Zobowiązania	1 760	1 762	1 753
1. Zobowiązania z tytułu nabytych papierów wartościowych, udziałów i innych instrumentów finansowych	-	-	-
2. Zobowiązania z tytułu zaciągniętych kredytów (pożyczek)	-	-	-
3. Zobowiązania z tytułu wyemitowanych dłużnych papierów wartościowych	-	-	-
4. Zobowiązania z tytułu podatków, ceł i ubezpieczeń	10	12	10
5. Pozostałe zobowiązania	1 750	1 750	1 743
B. Rozliczenia międzyokresowe	-	-	-
C. Rezerwy	64	2 458	35
1. Rezerwa z tytułu odroczonego podatku dochodowego	49	2 146	20
2. Rezerwy na świadczenia emerytalne oraz inne obowiązkowe świadczenia pracowników	-	-	-

ŚRÓDROCZNE SKRÓCONE JEDNOSTKOWE SPRAWOZDANIE FINANSOWE IMPERA CAPITAL S.A. ZA OKRES 01.01. – 30.06.2017 R.

(wszystkie kwoty podane są w tys. złotych o ile nie podano inaczej)

2.1. Długoterminowe	-	-	-
2.2. Krótkoterminowe	-	-	-
3. Pozostałe rezerwy	15	312	15
3.1. Długoterminowe	-	-	-
3.2. Krótkoterminowe	15	312	15
D. Zobowiązania bezpośrednio związane z aktywami długoterminowymi sklasyfikowanymi jako przeznaczone do sprzedaży			
Aktywa netto (Aktywa, razem - Zobowiązania i rezerwy, razem)	26 758	35 775	25 447

E. Kapitał własny	26 758	35 775	25 447
1. Kapitał zakładowy	5 640	5 640	5 640
2. Należne wpłaty na kapitał zakładowy (wielkość ujemna)	-	-	-
3. Akcje własne (wielkość ujemna)	-	-	-
4. Kapitał zapasowy	27 174	19 883	19 883
5. Kapitał rezerwowy z aktualizacji wyceny	-	-	-
6. Pozostałe kapitały rezerwowe	2 961	-	-
7. Różnice kursowe z przeliczenia jednostek podporządkowanych	-	-	-
a) dodatnie różnice kursowe	-	-	-
b) ujemne różnice kursowe	-	-	-
8. Zysk (strata) z lat ubiegłych	-	-	-
9. Zysk (strata) netto	(9 017)	10 252	(76)
10. Odpisy z zysku netto w ciągu roku obrotowego (wielkość ujemna)	-	-	-
Liczba akcji	9 400 000	9 400 000	9 400 000
Wartość aktywów netto na jedną akcję (w zł) */	2,85	3,81	2,71

*/ - Wartość aktywów netto na jedną akcję obliczono w stosunku do liczby akcji Spółki. Liczba ta wynosiła 9 400 000 akcji we wszystkich prezentowanych okresach.

ŚRÓDROCZNE SKRÓCONE JEDNOSTKOWE SPRAWOZDANIE FINANSOWE IMPERA CAPITAL S.A. ZA OKRES 01.01. – 30.06.2017 R.
(wszystkie kwoty podane są w tys. złotych o ile nie podano inaczej)

SPRAWOZDANIE ZE ZMIAN W KAPITALE WŁASNYM

Śródroczne Sprawozdanie ze zmian w kapitale własnym

Za okres od 1 stycznia 2017 roku do 30 czerwca 2017 roku

	Kapitał zakładowy	Kapitały zapasowy	Akcje własne	Kapitał rezerwowy z aktualizacji wyceny	Pozostałe kapitały	Niepodzielony wynik finansowy	Wynik finansowy bieżącego okresu	Kapitał własny ogółem
Kapitał własny na dzień 01.01.2017 r.	5 640	19 883	-	-	-	-	10 252	35 775
Zmiany zasad (polityki) rachunkowości								-
Korekty z tyt. błędów								-
Kapitał własny po korektach	5 640	19 883	-	-	-	-	10 252	35 775
Emisja akcji								-
Koszty emisji akcji								-
Płatność w formie akcji własnych								-
Wypłata dywidendy								-
Nabycie akcji własnych		(2 961)			2 961			
Podział zysku/straty		10 252					(10 252)	-
Suma dochodów całkowitych							(9 017)	(9 017)
Kapitał własny na dzień 30.06.2017 r.	5 640	27 174	-	-	2 961	-	(9 017)	26 758

Za okres od 1 stycznia 2016 roku do 31 grudnia 2016 roku

	Kapitał zakładowy	Kapitały zapasowy	Akcje własne	Kapitał rezerwowy z aktualizacji wyceny	Pozostałe kapitały	Niepodzielony wynik finansowy	Wynik finansowy bieżącego okresu	Kapitał własny ogółem
Kapitał własny na dzień 01.01.2016 r.	5 640	19 032	-	-	-	-	851	25 523
Zmiany zasad (polityki) rachunkowości								-
Korekty z tyt. błędów								-
Kapitał własny po korektach	5 640	19 032	-	-	-	-	851	25 523
Emisja akcji								-
Koszty emisji akcji								-
Płatność w formie akcji własnych								-
Wypłata dywidendy								-
Nabycie akcji własnych								-
Podział zysku/straty		851					(851)	-
Suma dochodów całkowitych							10 252	10 252
Kapitał własny na dzień 31.12.2016 r.	5 640	19 883	-	-	-	-	10 252	35 775

ŚRÓDROCZNE SKRÓCONE JEDNOSTKOWE SPRAWOZDANIE FINANSOWE IMPERA CAPITAL S.A. ZA OKRES 01.01. – 30.06.2017 R.
(wszystkie kwoty podane są w tys. złotych o ile nie podano inaczej)

Za okres od 1 stycznia 2016 roku do 30 czerwca 2016 roku

	Kapitał zakładowy	Kapitały zapasowy	Akcje własne	Kapitał rezerwowy z aktualizacji wyceny	Pozostałe kapitały	Niepodzielony wynik finansowy	Wynik finansowy bieżącego okresu	Kapitał własny ogółem
Kapitał własny na dzień 01.01.2016 r.	5 640	19 032	-	-	-	-	851	25 523
Zmiany zasad (polityki) rachunkowości								-
Korekty z tyt. błędów								-
Kapitał własny po korektach	5 640	19 032	-	-	-	-	851	25 523
Emisja akcji								-
Płatność w formie akcji własnych								-
Wypłata dywidendy								-
Nabycie akcji własnych								-
Podział zysku/straty		851					(851)	-
Suma dochodów całkowitych							(76)	(76)
Kapitał własny na dzień 30.06.2016 r.	5 640	19 883	-	-	-	-	(76)	25 447

ŚRÓDROCZNE SKRÓCONE JEDNOSTKOWE SPRAWOZDANIE FINANSOWE IMPERA CAPITAL S.A. ZA OKRES 01.01. – 30.06.2017 R.

(wszystkie kwoty podane są w tys. złotych o ile nie podano inaczej)

SPRAWOZDANIE Z PRZEPIŁYWÓW PIENIĘŻNYCH

Sprawozdanie z Przepływów Pieniężnych- Metoda pośrednia

(wszystkie dane liczbowe przedstawiono w tysiącach złotych)

	01.01.2017- 30.06.2017	01.01.2016- 30.06.2016
A. Przepływy środków pieniężnych z działalności operacyjnej		
I. Zysk (strata) brutto	(8 999)	(76)
II. Korekty razem	7 831	(278)
1. Amortyzacja	6	8
2. Zyski (straty) z tytułu różnic kursowych		
3. Odsetki i udziały w zyskach (dywidendy)	(262)	(36)
4. Zysk (strata) z działalności inwestycyjnej	8 869	(971)
5. Zmiana stanu rezerw	(2 394)	(24)
6. Zmiana stanu zapasów		
7. Zmiana stanu należności	(359)	741
8. Zmiana stanu zobowiązań krótkoterminowych, z wyjątkiem pożyczek i kredytów	(2)	85
9. Zmiana stanu rozliczeń międzyokresowych	2 087	(2)
10. Zmiana stanu portfela inwestycyjnego	(115)	(79)
11. Inne korekty		
Gotówka z działalności operacyjnej	(1 168)	(354)
Podatek dochodowy zapłacony/zwrócony	(18)	
III. Przepływy pieniężne netto z działalności operacyjnej (I ±II)	(1 186)	(354)
B. Przepływy środków pieniężnych z działalności inwestycyjnej		
I. Wpływy	10 541	6 893
1. Zbycie wartości niematerialnych i prawnych oraz rzeczowych aktywów trwałych		
2. Zbycie inwestycji w nieruchomości oraz wartości niematerialne i prawne		
3. Z aktywów finansowych, w tym:	9 212	6 893
a) w jednostkach powiązanych		2 200
b) w pozostałych jednostkach	9 212	4 693
- zbycie aktywów finansowych	7 227	4 693
- dywidendy i udziały w zyskach	110	
- spłata udzielonych pożyczek długoterminowych		
- odsetki		
- inne wpływy z aktywów finansowych	1 875	
4. Inne wpływy inwestycyjne	1 329	
II. Wydatki	3 345	2 251
1. Nabycie wartości niematerialnych i prawnych oraz rzeczowych aktywów trwałych	23	
2. Inwestycje w nieruchomości oraz wartości niematerialne i prawne		
3. Na aktywa finansowe, w tym:	3 322	2 251
a) w jednostkach powiązanych	1 980	756
b) w pozostałych jednostkach	1 342	1 495
- nabycie aktywów finansowych	1 329	
- udzielone pożyczki	13	1 495
4. Inne wydatki inwestycyjne		
III. Przepływy pieniężne netto z działalności inwestycyjnej (I - II)	7 196	4 642
C. Przepływy środków pieniężnych z działalności finansowej		
I. Wpływy	34	1 500
1. Wpływy netto z wydania udziałów (emisji akcji) i innych instrumentów kapitałowych oraz dopłat do kapitału		
2. Kredyty i pożyczki		
3. Emisja dłużnych papierów wartościowych		1 500
4. Inne wpływy finansowe	34	
II. Wydatki		2 627
1. Wydatki z tytułu zgromadzonego kapitału		
2. Dywidendy i inne wypłaty na rzecz właścicieli		

ŚRÓDROCZNE SKRÓCONE JEDNOSTKOWE SPRAWOZDANIE FINANSOWE IMPERA CAPITAL S.A. ZA OKRES 01.01. – 30.06.2017 R.**(wszystkie kwoty podane są w tys. złotych o ile nie podano inaczej)**

3. Inne, niż wypłaty na rzecz właścicieli, wydatki z tytułu podziału zysku		
4. Spłaty kredytów i pożyczek		
5. Wykup dłużnych papierów wartościowych		2 500
6. Z tytułu innych zobowiązań finansowych		
7. Płatności zobowiązań z tytułu umów leasingu finansowego		
8. Odsetki		127
9. Inne wydatki finansowe		
III. Przepływy pieniężne netto z działalności finansowej (I - II)	34	(1 127)
D. Przepływy pieniężne netto razem (A.III ± B.III ± C.III)	6 043	3 161
E. Bilansowa zmiana stanu środków pieniężnych, w tym	6 043	3 161
- zmiana stanu środków pieniężnych z tytułu różnic kursowych		
- zmiana stanu środków pieniężnych z tytułu wyceny dłużnych papierów wartościowych typu buy/sell back i depozytów bankowych		
F. Środki pieniężne na początek okresu	3 215	755
G. Środki pieniężne na koniec okresu (F ± E), w tym	9 258	3 916
- o ograniczonej możliwości dysponowania		

ŚRÓDROCZNE SKRÓCONE JEDNOSTKOWE SPRAWOZDANIE FINANSOWE IMPERA CAPITAL S.A. ZA OKRES 01.01. – 30.06.2017 R.

(wszystkie kwoty podane są w tys. złotych o ile nie podano inaczej)

INFORMACJE DODATKOWE DO ŚRÓDROCZNEGO SKRÓCONEGO SPRAWOZDANIA FINANSOWEGO

A. OŚWIADCZENIE ZARZĄDU

Podstawę sporządzenia niniejszego skróconego śródrocznego jednostkowego sprawozdania finansowego stanowi rozporządzenie ministra Finansów z dnia 19 lutego 2009 roku w sprawie informacji bieżących i okresowych przekazywanych przez emitentów papierów wartościowych oraz warunków uznawania za równoważne informacji wymaganych przepisami prawa państwa niebędącego państwem członkowskim (Dz.U. z 28.01.2014, poz. 133 z późniejszymi zmianami)

Niniejsze skrócone jednostkowe sprawozdanie finansowe za I półrocze 2017 roku zostało sporządzone zgodnie z Międzynarodowymi Standardami Sprawozdawczości Finansowej („MSSF”) oraz MSR zatwierdzonymi przez UE, w tym przede wszystkim zgodnie z MSR 34 „Śródroczna sprawozdawczość finansowa”. Na dzień zatwierdzenia niniejszego sprawozdania do publikacji, biorąc pod uwagę toczący się w UE proces wprowadzania standardów MSSF oraz prowadzoną przez Spółkę działalność, w zakresie stosowanych przez Spółkę zasad rachunkowości nie ma różnicy między standardami MSSF, które weszły w życie, a standardami MSSF zatwierdzonymi przez UE. MSSF obejmują standardy i interpretacje zaakceptowane przez Radę Międzynarodowych Standardów Rachunkowości („RMSR”) oraz Komitet ds. Interpretacji Międzynarodowej Sprawozdawczości Finansowej („KIMS”). Sprawozdanie to obejmuje okres od 1 stycznia do 30 czerwca 2017 roku.

Zarząd Spółki oświadcza, że wedle swojej najlepszej wiedzy, niniejsze sprawozdanie finansowe i dane porównywalne sporządzone zostały zgodnie z obowiązującymi Spółkę zasadami rachunkowości oraz że odzwierciedlają w sposób prawdziwy, rzetelny i jasny sytuację majątkową i finansową Spółki oraz jej wynik finansowy.

Zarząd oświadcza także, że sprawozdanie z działalności emitenta zawiera prawdziwy obraz rozwoju i osiągnięć oraz sytuacji emitenta, w tym opis podstawowych rodzajów zagrożeń i ryzyka.

Zarząd oświadcza, że podmiot uprawniony do badania sprawozdań finansowych, dokonujący przeglądu półrocznego skróconego jednostkowego sprawozdania finansowego, został wybrany zgodnie z przepisami prawa oraz że podmiot ten i biegli rewidenci, dokonujący tego przeglądu, spełniają warunki do wydania bezstronnego i niezależnego raportu z przeglądu, zgodnie z obowiązującymi przepisami prawa i standardami zawodowymi.

Zgodnie z przyjętymi przez Zarząd zasadami ładu korporacyjnego, biegły rewident został wybrany przez Radę Nadzorczą uchwałą nr 1/06/07/2016 roku w sprawie wyboru biegłego rewidenta podjętą w dniu 06 lipca 2016 roku w drodze pisemnego głosowania. Rada Nadzorcza dokonała powyższego wyboru, mając na uwadze zagwarantowanie pełnej niezależności i obiektywizmu samego wyboru, jak i realizacji zadań przez biegłego rewidenta.

ŚRÓDROCZNE SKRÓCONE JEDNOSTKOWE SPRAWOZDANIE FINANSOWE IMPERA CAPITAL S.A. ZA OKRES 01.01. – 30.06.2017 R.

(wszystkie kwoty podane są w tys. złotych o ile nie podano inaczej)

B. INFORMACJE OGÓLNE O SPÓŁCE

I. DANE JEDNOSTKI:

Nazwa:	Impera Capital S.A.
Forma prawna:	Spółka akcyjna
Siedziba:	02-675 Warszawa, ul. Wołoska 22a
Kraj rejestracji:	Polska
Podstawowy przedmiot działalności:	Działalność holdingów finansowych Działalność trustów, funduszków i podobnych instytucji finansowych Pozostała finansowa działalność usługowa, gdzie indziej niesklasyfikowana, z wyłączeniem ubezpieczeń i funduszków emerytalnych Pozostała działalność wspomagająca usługi finansowe, z wyłączeniem ubezpieczeń i funduszków emerytalnych Pozostałe formy udzielania kredytów
Organ prowadzący rejestr:	Krajowy Rejestr Sądowy, numer KRS: 0000020690
Numer statystyczny REGON:	010965971

II. CZAS TRWANIA JEDNOSTKI:

Spółka została utworzona na czas nieoznaczony.

III. OKRESY PORÓWNYWALNE

Śródroczne skrócone jednostkowe sprawozdanie finansowe zawiera dane za okres od 1 stycznia 2017 roku do 30 czerwca 2017 roku i na dzień 30 czerwca 2017 roku. Dane porównawcze prezentowane są za okres od 1 stycznia do 30 czerwca 2016 roku oraz według stanu na dzień 30 czerwca 2016 roku, a w przypadku sprawozdania z sytuacji finansowej i zmian w kapitale własnym dodatkowo za rok obrotowy 2016.

IV. SKŁAD ORGANÓW JEDNOSTKI WEDŁUG STANU NA DZIEŃ 30.06.2017 R.:

RADA NADZORCZA

Skład Rady Nadzorczej Spółki na 30 czerwca 2017 r przedstawiał się następująco:

Przewodniczący Rady Nadzorczej:	Dariusz Kulgawczuk
Wiceprzewodniczący Rady Nadzorczej:	Piotr Stępniewski
Sekretarz Rady Nadzorczej:	Cezary Górka
Członek Rady Nadzorczej:	Paweł Buchła
Członek Rady Nadzorczej:	Miroslaw Kryczka

W I półroczu 2017 r. nie miały miejsca zmiany składu Rady Nadzorczej.

Do dnia publikacji sprawozdania skład Rady Nadzorczej Spółki nie uległ zmianie.

ZARZĄD

Skład Zarządu Spółki na 30 czerwca 2017 r przedstawiał się następująco:

Prezes Zarządu:	Łukasz Kręski
Członek Zarządu:	Adam Wojacki
Członek Zarządu:	Cezary Gregorczyk
Członek Zarządu:	Andrzej Ziemiński

W związku z upływem indywidualnych, dwuletnich kadencji Członków Zarządu w osobach Łukasza Kręskiego Prezesa Zarządu, Cezarego Gregorczyka Członka Zarządu oraz Adama Wojackiego Członka Zarządu, mając na uwadze funkcjonowanie w doktrynie różnych koncepcji dotyczących ustalenia momentu wygaśnięcia mandatów członków organów spółek oraz w związku z uchwałą Sądu Najwyższego z dnia 24 listopada 2016 r. w której Sąd Najwyższy przyjął koncepcję „przedłużania mandatów”, Rada Nadzorcza Spółki w celu uniknięcia wątpliwości co do ustalenia właściwego momentu wygaśnięcia mandatów trzech Członków Zarządu Spółki, podjęła w dniu 16 maja 2017 roku uchwały o odwołaniu ze składu Zarządu Łukasza Kręskiego, Cezarego Gregorczyka i Adama Wojackiego a następnie Rada Nadzorcza podjęła uchwały o powołaniu do składu Zarządu na nowe indywidualne, dwuletnie kadencje Łukasza Kręskiego na stanowisko Prezesa Zarządu, Cezarego Gregorczyka na stanowisko Członka Zarządu oraz Adama Wojackiego na stanowisko Członka Zarządu.

Do dnia publikacji sprawozdania skład Zarządu Spółki nie uległ zmianie.

ŚRÓDROCZNE SKRÓCONE JEDNOSTKOWE SPRAWOZDANIE FINANSOWE IMPERA CAPITAL S.A. ZA OKRES 01.01. – 30.06.2017 R.

(wszystkie kwoty podane są w tys. złotych o ile nie podano inaczej)

V. BIEGLI REWIDENCI:

UHY ECA Audyt Spółka z ograniczoną odpowiedzialnością Sp.k.
ul. Moniuszki 50
31-523 Kraków

VI. ZNACZĄCY AKCJONARIUSZE:

Zgodnie z informacjami posiadanymi przez Emitenta na dzień przekazania niniejszego raportu półrocznego tj. na dzień: 28 września 2017 r. akcjonariuszami posiadającymi ponad 5% głosów na Walnym Zgromadzeniu są:

Akcjonariusz*	Liczba posiadanych akcji	Udział procentowy w kapitale zakładowym i w ogólnej liczbie głosów na WZ %	Liczba głosów na WZ
Cezary Gregorczyk	1.598.883	17,01%	1.598.883
Bougralo Management Limited	1.104.835	11,75%	1.104.835
Feltonfleet Limited (poprzez TNK Investments Sp. z o.o.)	980.715	10,43%	980.715
FXCube Technologies Limited	691.624	7,36%	691.624
Jalexus Consultants Limited	672.597	7,16%	672.597
Everest Capital Frontier Fund L.P.**	586.915	6,24%	586.915
Deutsche Bank Securities Inc.**	500.000	5,32%	500.000

*) Powyższa informacja prezentowana jest wyłącznie na podstawie oficjalnych zawiadomień otrzymanych przez Spółkę od akcjonariuszy.

**) Według wiedzy Zarządu podmioty te nie są akcjonariuszami Emitenta, ale nie dokonały odpowiedniego zawiadomienia w trybie art. 69 Ustawy o ofercie publicznej i warunkach wprowadzania instrumentów finansowych do zorganizowanego systemu obrotu oraz o spółkach publicznych, dlatego są nadal wykazywane jako akcjonariusze.

Według stanu wiedzy Zarządu Impera Capital S.A. na dzień przekazania poprzedniego raportu kwartalnego tj. 29.05.2017 r. wykaz akcjonariuszy posiadających co najmniej 5% ogólnej liczby głosów na Walnym Zgromadzeniu Akcjonariuszy przedstawiał się następująco:

Akcjonariusz*	Liczba posiadanych akcji	Udział procentowy w kapitale zakładowym i w ogólnej liczbie głosów na WZ %	Liczba głosów na WZ
Cezary Gregorczyk	1.598.883	17,01%	1.598.883
Bougralo Management Limited	1.104.835	11,75%	1.104.835
Feltonfleet Limited (poprzez TNK Investments Sp. z o.o.)	980.715	10,43%	980.715
FXCube Technologies Limited	691.624	7,36%	691.624
Jalexus Consultants Limited	672.597	7,16%	672.597
Everest Capital Frontier Fund L.P.**	586.915	6,24%	586.915
Deutsche Bank Securities Inc.**	500.000	5,32%	500.000

*) Powyższa informacja prezentowana jest wyłącznie na podstawie oficjalnych zawiadomień otrzymanych przez Spółkę od akcjonariuszy.

**) Według wiedzy Zarządu podmioty te nie są akcjonariuszami Emitenta, ale nie dokonały odpowiedniego zawiadomienia w trybie art. 69 Ustawy o ofercie publicznej i warunkach wprowadzania instrumentów finansowych do zorganizowanego systemu obrotu oraz o spółkach publicznych, dlatego są nadal wykazywane jako akcjonariusze.

VII. INFORMACJA O STANIE POSIADANIA AKCJI SPÓŁKI LUB UPRAWNIEŃ DO NICH (OPCJI) PRZEZ OSOBY ZARZĄDZAJĄCE I NADZORUJĄCE EMITENTA ZGODNIE Z POSIADANYMI PRZEZ EMITENTA INFORMACJAMI W OKRESIE OD PRZEKAZANIA POPRZEDNIEGO RAPORTU KWARTALNEGO

Określenie łącznej liczby i wartości nominalnej wszystkich akcji (udziałów) Emitenta oraz akcji i udziałów w jednostkach powiązanych emitenta, będących w posiadaniu osób zarządzających i nadzorujących emitenta (dla każdej osoby oddzielnie) na dzień przekazania niniejszego raportu.

Emitent

Jest na dzień publikacji niniejszego raportu tj. na dzień: 28 września 2017 r.:

Według wiedzy Zarządu osoby nadzorujące Emitenta nie posiadały na dzień 28 września 2017 r. akcji Spółki.

Według wiedzy Zarządu na dzień 28 września 2017 r. Pan Cezary Gregorczyk, Członek Zarządu Emitenta, posiadał 1.598.883 akcji Spółki, dających tyle samo głosów na walnym zgromadzeniu i stanowiących 17,01% udziału w kapitale zakładowym i głosach Emitenta.

Osoby zarządzające oraz nadzorujące nie posiadają uprawnień (opcji) do akcji Impera Capital S.A., jak również w okresie od przekazania poprzedniego raportu kwartalnego osoby te nie nabywały i nie zbywały uprawnień (opcji) do akcji Impera Capital S.A.

Było na dzień publikacji poprzedniego raportu kwartalnego tj. na dzień: 29 maja 2017 r.:

Według wiedzy Zarządu osoby nadzorujące Emitenta nie posiadały na dzień 29 maja 2017 r. akcji Spółki.

Według wiedzy Zarządu na dzień 29 maja 2017 r. Pan Cezary Gregorczyk, Członek Zarządu Emitenta, posiadał 1.598.883 akcji Spółki, dających tyle samo głosów na walnym zgromadzeniu i stanowiących 17,01% udziału w kapitale zakładowym i głosach Emitenta.

Osoby zarządzające oraz nadzorujące nie posiadają uprawnień (opcji) do akcji Impera Capital S.A., jak również w okresie od przekazania poprzedniego raportu kwartalnego osoby te nie nabywały i nie zbywały uprawnień (opcji) do akcji Impera Capital S.A.

ŚRÓDROCZNE SKRÓCONE JEDNOSTKOWE SPRAWOZDANIE FINANSOWE IMPERA CAPITAL S.A. ZA OKRES 01.01. – 30.06.2017 R.

(wszystkie kwoty podane są w tys. złotych o ile nie podano inaczej)

Jednostki powiązane Emitenta

Według wiedzy Zarządu osoby zarządzające i nadzorujące jednostek powiązanych Emitenta nie posiadają akcji ani uprawnień (opcji) do akcji Spółki.

Zmiana struktury własności pakietów w stosunku do dnia publikacji poprzedniego raportu kwartalnego, tj. 29 maja 2017 r.

W stosunku do dnia publikacji poprzedniego raportu kwartalnego nie nastąpiła zmiana własności pakietów.

VII. PODMIOTY POWIĄZANE:

- Impera Seed Fund Sp. z o.o.
- Impera Alfa Sp. z o.o.
- Impera Financial Sp. z o.o.
- Family Fund 2 Sp. z o.o.
- Family Fund 2 Sp. z o.o. S.K.A.
- Impera Seed Fund Sp. z o.o. Fundusz Kapitałowy SK
- Call2Action S.A.

W związku z wejściem w życie z dniem 1 stycznia 2014 r. MSSF 10 Impera Capital S.A. wycenia wszystkie swoje jednostki powiązane w wartości godziwej a skutki wyceny odnosi na wynik finansowy. Ponadto obejmuje konsolidacją wyłącznie jedną jednostkę zależną Impera Seed Fund Sp. z o.o.

VIII. ZATWIERDZENIE SPRAWOZDANIA FINANSOWEGO

Niniejsze śródroczne skrócone sprawozdanie finansowe zostało zatwierdzone do publikacji przez Zarząd Spółki w dniu 28 września 2017 roku.

C. INNE INFORMACJE OBJASNIAJĄCE

I. Zgodność z Międzynarodowymi Standardami Sprawozdawczości Finansowej

Niniejsze śródroczne skrócone sprawozdanie finansowe zostało sporządzone zgodnie z Międzynarodowym Standardem Rachunkowości nr 34 „Śródroczna sprawozdawczość finansowa” oraz zgodnie z odpowiednimi Międzynarodowymi Standardami Sprawozdawczości Finansowej (MSSF), mającymi zastosowanie do śródrocznej sprawozdawczości finansowej, zaakceptowanymi przez Radę Międzynarodowych Standardów Rachunkowości (RMSR) i Stały Komitet ds. Interpretacji (SKI), w kształcie zatwierdzonym przez Unię Europejską i obowiązującym na dzień 30 czerwca 2017 roku.

W 2017 roku Spółka przyjęła wszystkie nowe i zatwierdzone standardy i interpretacje wydane przez Radę Międzynarodowych Standardów Rachunkowości i Komitet ds. Interpretacji Międzynarodowych Standardów Rachunkowości i zatwierdzone do stosowania w UE, mające zastosowanie do prowadzonej przez nią działalności i obowiązujące w okresach sprawozdawczych od 1 stycznia 2017 r.

Przyjęcie nowych i zatwierdzonych przez UE standardów i interpretacji nie spowodowało zmiany w zasadach rachunkowości Spółki wpływających na wielkości wykazywane w śródrocznym skróconym jednostkowym sprawozdaniu finansowym za okres od 01.01.-30.06.2017 roku

Status zatwierdzenia standardów w UE

Na dzień zatwierdzenia niniejszego sprawozdania do publikacji, biorąc pod uwagę toczący się w UE proces wprowadzania standardów MSSF oraz prowadzoną przez Spółkę działalność, w zakresie stosowanych przez Spółkę zasad rachunkowości nie ma różnicy między standardami MSSF, które weszły w życie, a standardami MSSF zatwierdzonymi przez UE.

MSSF obejmują standardy i interpretacje zaakceptowane przez Radę Międzynarodowych Standardów Rachunkowości („RMSR”) oraz Komitet ds. Interpretacji Międzynarodowej Sprawozdawczości Finansowej („KIMSF”).

Standardy jakie zostały już opublikowane, ale jeszcze nie weszły w życie

Wcześniejsze zastosowanie standardów

Zatwierdzając niniejsze sprawozdanie finansowe Spółka nie skorzystała z możliwości wcześniejszego zastosowania następujących standardów, które zostały opublikowane i zatwierdzone do stosowania w UE, ale które nie weszły jeszcze w życie:

- **MSSF 9 „Instrumenty finansowe”**, zatwierdzony w UE w dniu 22 listopada 2016 roku, (obowiązujący w odniesieniu do okresów rocznych rozpoczynających się 1 stycznia 2018 roku lub po tej dacie),
- **MSSF 15 „Przychody z umów z klientami” oraz Zmiany do MSSF 15: „Data wejścia w życie MSSF 15”**, zatwierdzony w UE w dniu 22 września 2016 roku (obowiązujące w odniesieniu do okresów rocznych rozpoczynających się 1 stycznia 2018 roku lub po tej dacie).

Wpływ nowych regulacji na przyszłe sprawozdania Spółki

Nowy standard MSSF 9 Instrumenty finansowe dokonuje fundamentalnych zmian w klasyfikacji, prezentacji i wycenie instrumentów finansowych. Zmiany te potencjalnie będą miały istotny wpływ na przyszłe sprawozdania finansowe Spółki. Analiza jego wpływu na przyszłe sprawozdania Spółki nie została jeszcze zakończona.

Według szacunków Spółki, MSSF 15 nie miałby istotnego wpływu na sprawozdanie finansowe, jeżeli zostałby zastosowany przez Spółkę na dzień bilansowy.

Standardy, zmiany do standardów oraz interpretacje przyjęte przez RMSR, ale jeszcze nie zatwierdzone przez UE

MSSF w kształcie zatwierdzonym przez UE nie różnią się obecnie w znaczący sposób od regulacji przyjętych przez Radę Międzynarodowych Standardów Rachunkowości (RMSR), z wyjątkiem poniższych standardów, zmian do standardów oraz interpretacji, które według stanu na dzień sporządzenia sprawozdania nie zostały jeszcze przyjęte do stosowania:

- **MSSF 14 „Odroczone salda z regulowanej działalności”** (proces zatwierdzania przez UE został wstrzymany),
- **MSSF 16 „Leasing”** (obowiązujący w odniesieniu do okresów rocznych rozpoczynających się 1 stycznia 2019 roku lub po tej dacie),
- **MSSF 17 „Umowy ubezpieczeniowe”** (obowiązujący w odniesieniu do okresów rocznych rozpoczynających się 1 stycznia 2021 roku lub po tej dacie),
- **Zmiany do MSSF 2 „Płatności w formie akcji”** – Klasyfikacja i wycena płatności w formie akcji (obowiązujące w odniesieniu do okresów rocznych rozpoczynających się 1 stycznia 2018 roku lub po tej dacie),
- **Zmiany do MSSF 4 „Umowy ubezpieczeniowe”** – Zastosowanie MSSF 9 „Instrumenty finansowe” wraz z MSSF 4 „Umowy ubezpieczeniowe” (obowiązujące w odniesieniu do okresów rocznych rozpoczynających się 1 stycznia 2018 roku lub po tej dacie lub w momencie zastosowania MSSF 9 „Instrumenty finansowe” po raz pierwszy),
- **Zmiany do MSSF 10 „Skonsolidowane sprawozdania finansowe” oraz MSR 28 „Inwestycje w jednostkach stowarzyszonych i wspólnych przedsięwzięciach”** – Sprzedaż lub wniesienie aktywów pomiędzy inwestorem a jego jednostką stowarzyszoną lub wspólnym przedsięwzięciem (proces zatwierdzania przez UE został bezterminowo wstrzymany),
- **Zmiany do MSR 7 „Sprawozdanie z przepływów pieniężnych”** – Inicjatywa w odniesieniu do ujawnień (obowiązujące w odniesieniu do okresów rocznych rozpoczynających się 1 stycznia 2017 roku lub po tej dacie),
- **Zmiany do MSR 12 „Podatek dochodowy”** – Ujmowanie aktywów z tytułu odroczonego podatku dochodowego od niezrealizowanych strat (obowiązujące w odniesieniu do okresów rocznych rozpoczynających się 1 stycznia 2017 roku lub po tej dacie),
- **Wyjaśnienia do MSSF 15 „Przychody z umów z klientami”** (obowiązujące w odniesieniu do okresów rocznych rozpoczynających się 1 stycznia 2018 roku lub po tej dacie),
- **Zmiany do różnych standardów „Poprawki do MSSF (cykl 2014-2016)”** - dokonane zmiany w ramach procedury wprowadzania dorocznych poprawek do MSSF (MSSF 1, MSSF 12 oraz MSR 28) ukierunkowane głównie na rozwiązywanie niezgodności i uściślenie słownictwa (zmiany do MSSF 12 obowiązują w odniesieniu do okresów rocznych rozpoczynających się 1 stycznia 2017 roku lub po tej dacie, a zmiany do MSSF 1 i MSR 28 obowiązują w odniesieniu do okresów rocznych rozpoczynających się 1 stycznia 2018 roku lub po tej dacie),
- **Zmiany do MSR 40 „Nieruchomości inwestycyjne”** – Przeniesienia nieruchomości inwestycyjnych (obowiązujące w odniesieniu do okresów rocznych rozpoczynających się 1 stycznia 2018 roku lub po tej dacie),

ŚRÓDROCZNE SKRÓCONE JEDNOSTKOWE SPRAWOZDANIE FINANSOWE IMPERA CAPITAL S.A. ZA OKRES 01.01. – 30.06.2017 R.

(wszystkie kwoty podane są w tys. złotych o ile nie podano inaczej)

- **Interpretacja KIMSF 22 „Transakcje w walutach obcych i płatności zaliczkowe”** (obowiązująca w odniesieniu do okresów rocznych rozpoczynających się 1 stycznia 2018 roku lub po tej dacie),
- **Interpretacja KIMSF 23 „Niepewność co do ujęcia podatku dochodowego”** (obowiązująca w odniesieniu do okresów rocznych rozpoczynających się 1 stycznia 2019 roku lub po tej dacie).

Spółka zamierza przyjąć wymienione powyżej nowe standardy oraz zmiany standardów i interpretacji MSSF opublikowane przez Radę Międzynarodowych Standardów Rachunkowości lecz nieobowiązujące na dzień sprawozdawczy zgodnie z datą ich wejścia w życie. Szacuje, że wyżej wymienione standardy, zmiany do standardów oraz interpretacja nie miałyby istotnego wpływu na jednostkowe sprawozdanie finansowe, jeżeli zostałyby zastosowane przez Spółkę na dzień bilansowy.

II. PODSTAWA SPORZĄDZENIA SKRÓCONEGO JEDNOSTKOWEGO SPRAWOZDANIA FINANSOWEGO

Sprawozdanie finansowe zostało sporządzone w oparciu o zasadę kosztu historycznego, za wyjątkiem aktywów i zobowiązań wycenianych według wartości godziwej: instrumentów pochodnych, instrumentów finansowych dostępnych do sprzedaży, instrumentów finansowych wycenianych w wartości godziwej z odniesieniem wpływu na wynik finansowy.

Śródroczne skrócone jednostkowe sprawozdanie finansowe nie obejmuje wszystkich informacji oraz ujawnień wymaganych w rocznym sprawozdaniu finansowym i należy czytać je łącznie ze zbadanym Jednostkowym Sprawozdaniem Finansowym Impera Capital S.A. sporządzonym według Międzynarodowych Standardów Sprawozdawczości Finansowej („MSSF”), zawierającym noty za rok zakończony 31 grudnia 2016 r.

Niniejsze skrócone śródroczne jednostkowe sprawozdanie finansowe Spółki winno być czytane łącznie ze Skróconym Śródrocznym Skonsolidowanym Sprawozdaniem Finansowym sporządzonym na dzień 30 czerwca 2017 roku, celem uzyskania pełnej informacji o sytuacji majątkowej i finansowej grupy kapitałowej Emitenta oraz wyniku finansowego za okres od 1 stycznia do 30 czerwca 2017 roku zgodnie z Międzynarodowymi Standardami Sprawozdawczości Finansowej zatwierdzonymi przez Unię Europejską.

Skrócone śródroczne jednostkowe sprawozdanie finansowe składa się z:

- jednostkowego rachunku zysków i strat
- jednostkowego sprawozdania z całkowitych dochodów,
- jednostkowego sprawozdania z sytuacji finansowej,
- sprawozdania ze zmian w jednostkowym kapitale własnym,
- jednostkowego sprawozdania z przepływów pieniężnych,
- wybranych not objaśniających.

Niniejsze skrócone śródroczne sprawozdanie finansowe nie podlegało badaniu przez niezależnego biegłego rewidenta. Ostatnie sprawozdanie finansowe, które podlegało badaniu przez niezależnego biegłego rewidenta to sprawozdanie finansowe za 2016 rok.

Niniejsze skrócone śródroczne sprawozdanie finansowe podlegało przeglądowi. Raport z przeglądu publikowany jest wraz z niniejszym sprawozdaniem.

III. ZAŁOŻENIE KONTYNUACJI DZIAŁALNOŚCI GOSPODARCZEJ

Śródroczne skrócone jednostkowe sprawozdanie finansowe zostało sporządzone przy założeniu kontynuowania działalności gospodarczej przez Spółkę w dającej się przewidzieć przyszłości. Na dzień zatwierdzenia niniejszego sprawozdania finansowego nie stwierdza się istnienia okoliczności wskazujących na zagrożenie kontynuowania działalności przez Spółkę.

IV. ZASADY RACHUNKOWOŚCI

Zasady rachunkowości zastosowane do sporządzenia śródrocznego skróconego sprawozdania finansowego są spójne z tymi, które zastosowano przy sporządzeniu rocznego sprawozdania finansowego Spółki za rok obrotowy zakończony dnia 31 grudnia 2016 roku.

Sprawozdanie sporządzono według tych samych zasad (polityki) rachunkowości i metod kalkulacji dla okresu bieżącego i okresów porównawczych z dostosowaniem okresu porównawczego do zmiany zasad rachunkowości i prezentacji przyjętych w sprawozdaniu w okresie bieżącym.

Przyjęte przez Spółkę zasady rachunkowości i metody kalkulacji stosowane były w sposób ciągły w odniesieniu do wszystkich okresów prezentowanych w sprawozdaniu finansowym.

Status Impera Capital S.A. jako „jednostki inwestycyjnej”

W związku z wejściem w życie od 1 stycznia 2014 roku nowych wymogów zawartych w MSSF 10 „Skonsolidowane sprawozdanie finansowe” w ocenie Impera Capital S.A. spełnia ona, na podstawie paragrafu 27 MSSF 10 definicję jednostki kwalifikującej się jako „jednostka inwestycyjna”. Powyższych ustaleń jednostka dokonała na podstawie subiektywnych ocen i założeń.

Poniżej zostały zaprezentowane subiektywne założenia charakteryzujące Impera Capital S.A. jako „jednostkę inwestycyjną”:

- Impera Capital S.A. prowadzi wiele inwestycji w celu dywersyfikacji ryzyka i maksymalizacji zwrotów,
- współpracuje z wieloma inwestorami, którzy nie są powiązani z Impera Capital S.A., innymi członkami Grupy, ani z zarządcą inwestycji,
- udziały własnościowe w Impera Capital S.A. mają formę instrumentów kapitałowych, którym przypisuje się proporcjonalnie część aktywów netto Emitenta,
- Impera Capital S.A. nie planuje utrzymywać portfela inwestycji bezterminowo, tj. posiada „strategię wyjścia” z inwestycji. W przypadku inwestycji w instrumenty kapitałowe realizowane strategie wyjścia polegać będą m.in. na sprzedaży poprzez rynek regulowany (dla instrumentów notowanych), plasowaniu posiadanych pakietów akcji wśród inwestorów finansowych bądź branżowych, a także realizację procesów zmierzających do upublicznienia spółek portfelowych (IPO). Emitent nie wyklucza również dokonywania likwidacji majątku i/lub sprzedaży aktywów spółek jako metody wyjścia z inwestycji. Dłużne papiery wartościowe utrzymywane są do terminu wymagalności, w przypadku braku terminowego ich wykupu Emitent podejmuje przewidziane prawem działania w celu windykacji należności.

ŚRÓDROCZNE SKRÓCONE JEDNOSTKOWE SPRAWOZDANIE FINANSOWE IMPERA CAPITAL S.A. ZA OKRES 01.01. – 30.06.2017 R.

(wszystkie kwoty podane są w tys. złotych o ile nie podano inaczej)

Zmiana zasad (polityki) rachunkowości

W okresie od 1 stycznia 2017 do 30 czerwca 2017 roku nie dokonano w Spółce zmian przyjętych zasad rachunkowości i sposobu sporządzenia sprawozdania finansowego.

V. SZACUNKI

Sporządzone sprawozdanie finansowe zgodnie z MSR i MSSF wymaga dokonania szacunków i założeń, które wpływają na wielkości wykazane w sprawozdaniu finansowym. Mimo, że przyjęte założenia i szacunki opierają się na najlepszej wiedzy Zarządu na temat bieżących działań i zdarzeń, rzeczywiste wyniki mogą się różnić od przewidywanych. Oszacowania i założenia poddaje się nieustannej weryfikacji na podstawie dotychczasowych doświadczeń oraz innych czynników, w tym przewidywań co do przyszłych zdarzeń, które w danej sytuacji wydają się zasadne.

Najważniejsze szacunki i oceny przyjęte na potrzeby sporządzenia sprawozdania finansowego:

⇒ Określenie wartości godziwej dla składników portfela inwestycyjnego

Zgodnie z przyjętą przez emitenta polityką rachunkowości Spółka na każdy dzień bilansowy dokonuje wyceny posiadanych instrumentów finansowych do wartości godziwej. Wartość godziwą instrumentów finansowych notowanych na aktywnym rynku ustala się z uwzględnieniem kursu notowania danego instrumentu, natomiast wartość godziwą instrumentów finansowych, dla których nie istnieje aktywny rynek ustala się wykorzystując odpowiednie techniki wyceny, których wybór jest każdorazowo analizowany pod kątem uzyskania najbardziej wiarygodnej wartości wycenianego instrumentu. Zyski i straty z tytułu zmian wartości godziwej instrumentów finansowych są odnoszone w wynik finansowy roku sprawozdawczego.

W stosunku do poprzedniego okresu sprawozdawczego Spółka nie dokonała zmian metod wyceny instrumentów finansowych.

W celu zrozumienia przez użytkowników sprawozdania finansowego sposobu określania wartości godziwej Instrumentów finansowych oraz oceny wiarygodności przyjętych szacunków i założeń Spółka klasyfikuje instrumenty finansowe wyceniane w wartości godziwej w bilansie według trzystopniowej hierarchii wartości godziwej.

Poziom 1: Aktywa i zobowiązania finansowe, których wartość godziwa wyceniana jest bezpośrednio o ceny notowane (nieskorygowane) z aktywnych rynków dla identycznych aktywów lub zobowiązań.

Poziom 2: Aktywa i zobowiązania finansowe, których wartość godziwa wyceniana jest za pomocą modeli wyceny, w przypadkach, których wszystkie znaczące dane wejściowe są obserwowalne na rynku w sposób bezpośredni (jako ceny) lub pośrednio (bazujące na cenach).

Poziom 3: Aktywa i zobowiązania finansowe, których wartość godziwa wyceniana za pomocą modeli wyceny, w przypadku, których dane wejściowe nie są oparte na możliwych do zaobserwowania danych rynkowych (dane wejściowe nieobserwowalne).

Na dzień bilansowy nie miały miejsca istotne transfery pomiędzy Poziomem 1 i 2 a także przesunięcia z oraz do Poziomu 3 w hierarchii wartości godziwej.

Poniżej zaprezentowano zastosowane metody wyceny portfela inwestycyjnego na 30 czerwca 2017 roku.

L.p.	Nazwa podmiotu	Metoda wyceny	Poziom hierarchii wartości godziwej, na którym sklasyfikowano wycenę wartości godziwej
1	Invento Sp. z o.o.	wycena według waluacji z ostatniej transakcji	2
2	Call2Action S.A.	pełen odpis wartości ze względu na faktyczną upadłość spółki	3
3	Internity S.A.	według kursu notowań giełdowych (spółka notowana na rynku New Connect)	1
4	Korporacja Budowlana Kopahaus S.A.	pełen odpis wartości ze względu na upadłość spółki*/	3
5	Impera Seed Fund Sp. z o.o. Fundusz Kapitałowy Sp. K.	wycena według aktywów netto spółki	3
6	Impera Seed Fund Sp. z o.o.	wycena według aktywów netto spółki	3
7	Impera Alfa Sp. z o.o.	wycena według aktywów netto spółki	3
8	Impera Financial Sp. z o.o.	wycena według aktywów netto spółki	3
9	Grupa Exorigo-Upos S.A.	według kursu notowań giełdowych (spółka notowana na rynku New Connect)	1
10	Ade Line S.A.	pełen odpis wartości ze względu na złożony wniosek o ogłoszenie upadłości	3
11	Signamed S.A.	pełen odpis wartości ze względu na brak danych finansowych dotyczących spółki	3
12	Direct e Services S.A.	pełen odpis wartości ze względu na złożony wniosek o ogłoszenie upadłości spółki	3
13	Family Fund 2 Sp. z o.o. S.K.A.	wycena według aktywów netto spółki	3
14	Family Fund 2 Sp. z o.o.	wycena według aktywów netto spółki	3
15	Cinty Sp. z o.o.	wycena według aktywów netto spółki **/	3

*/ Spółka była notowana na rynku New Connect do dnia 18.11.2015 roku. Na mocy Uchwały nr 1004/2015 Zarządu Giełdy z dnia 2.10.2015 roku akcje spółki Korporacja Budowlana Kopahaus S.A. oznaczone kodem PLKPHUS00018 zostały wykluczone z obrotu na rynku New Connect z dniem 18.11.2015r. Zwraca się także uwagę, że 1,5 mln szt. akcji Korporacja Budowlana Kopahaus S.A. spośród pakietu 6,5 mln szt. posiadanego przez Emitenta na dzień bilansowy zostało zarejestrowane w Krajowym Depozycie Papierów Wartościowych S.A. (uchwała nr 472/14 z dnia 15 maja 2014 r.) oraz został im nadany kod PLKPHUS00018 pod warunkiem podjęcia przez spółkę organizującą alternatywny system obrotu, w którym notowane są inne akcje KB Kopahaus S.A. oznaczone kodem PLKPHUS00018, decyzji o wyznaczeniu pierwszego dnia notowania tych akcji w tym systemie. Decyzja o wyznaczeniu pierwszego dnia notowania nie została podjęta przez spółkę organizującą alternatywny system obrotu. Ponadto 5 mln szt. akcji Korporacja Budowlana Kopahaus S.A. stanowi akcje imienne uprzywilejowane serii A.

ŚRÓDROCZNE SKRÓCONE JEDNOSTKOWE SPRAWOZDANIE FINANSOWE IMPERA CAPITAL S.A. ZA OKRES 01.01. – 30.06.2017 R.

(wszystkie kwoty podane są w tys. złotych o ile nie podano inaczej)

**/ Emitent posiada ponadto należność od Cinty Sp. z o.o. z tytułu sprzedaży na rzecz tego podmiotu obligacji Advadis S.A. w upadłości. Obligacje te zabezpieczone były hipoteką na nieruchomości biurowo-magazynowej zlokalizowanej w Będzinie, którą Cinty Sp. z o.o. nabyła dokonując częściowego potrącenia z posiadanymi obligacjami. Należność Emitenta od Cinty Sp. z o.o. wyceniana jest według wartości udziału w wartości nieruchomości (wycenianej według ceny jej nabycia przez Cinty Sp. z o.o. tj. w odniesieniu do kwoty 3.150 tys. zł). Emitent dysponuje operatem szacunkowym nieruchomości posiadanej przez Cinty Sp. z o.o., w którym wskazana jest jej wartość w kwocie 5.528 tys. zł, jednak Zarząd Emitenta postanowił o wycenie w odniesieniu do ceny nabycia nieruchomości ze względów ostrożnościowych oraz z uwagi na potencjalne przedłużenie procesu zbycia nieruchomości. Poziom hierarchii wartości godziwej, na którym sklasyfikowano wycenę wartości godziwej należności: 3.

• Ocena ryzyka utraty wartości składników portfela inwestycyjnego

Na każdy dzień bilansowy Emitent dokonuje oceny, czy nie nastąpiła utrata wartości składników portfela inwestycyjnego. Utrata wartości określa się z uwzględnieniem przesłanek, które mogą świadczyć o ryzyku utraty wartości:

- analiza fundamentalna spółki,
- czynniki rynkowe,
- koniunktura gospodarcza i branżowa,
- inne czynniki właściwe w konkretnym przypadku,

• Określenie zamortyzowanego kosztu dla należności i zobowiązań

Zakłada się, że wartość należności i zobowiązań z tytułu dostaw i usług wyceniona w kwocie wymagającej zapłaty jest zbliżona do ich wartości ustalonych wg zamortyzowanego kosztu ze względu na krótki termin zapadalności.

Zmiana szacunków

W niniejszym sprawozdaniu finansowym Spółki sporządzonym na dzień 30 czerwca 2017 roku nie wystąpiły istotne zmiany wartości szacunkowych podawanych w poprzednich okresach sprawozdawczych, które miałyby istotny wpływ na bieżący lub przyszły okres sprawozdawczy.

VI. WALUTA FUNKCJONALNA I PREZENTACJA

Załączone sprawozdanie finansowe jest sporządzone w złotych, które są walutą prezentacji i walutą funkcjonalną jednostki. Poszczególne pozycje sprawozdania finansowego są wycenione w złotych, które stanowią walutę podstawowego środowiska gospodarczego, w którym działa jednostka. W ciągu roku transakcje w walucie obcej Spółka ujmuje początkowo w walucie polskiej, stosując do przeliczenia kwoty wyrażonej w walucie obcej średni kurs NBP obowiązujący na dzień zawarcia transakcji uznając go za natychmiastowy kurs wymiany. Operacje finansowe przeprowadzone w walutach obcych przeliczane są w dniu transakcji na walutę funkcjonalną przy zastosowaniu kursów wymiany banku, z którego usług korzysta Spółka. Pozycje aktywów i pasywów na dzień bilansowy zostały wycenione po kursie średnim NBP obowiązującym w dniu bilansowym. Wszystkie kwoty zaprezentowane w sprawozdaniu finansowym wykazane są w tysiącach złotych, chyba że zaznaczono inaczej.

VII. OPIS POZYCJI WPŁYWAJĄCYCH NA AKTYWA, PASYWA, KAPITAŁ, WYNIK FINANSOWY NETTO ORAZ PRZEPŁYWY ŚRODKÓW PIENIĘŻNYCH, KTÓRE SĄ NIETYPOWE ZE WZGLĘDU NA ICH RODZAJ, WIELKOŚĆ LUB WYWIERANY WPŁYW

W pierwszym półroczu 2017 r. na wynik finansowy Impera Capital S.A. znaczący wpływ miały wyceny posiadanych aktywów finansowych. Koszty z tytułu aktualizacji wartości inwestycji w okresie od 1 stycznia do 30 czerwca 2017 roku wyniosły 7.106 tys. zł, przychody z inwestycji 1.763 tys. zł, koszty operacyjne 1.189 tys. zł, co w efekcie dało stratę z inwestycji netto w wysokości 6.533 tys. zł. Strata netto Spółki za okres od 1 stycznia do 30 czerwca 2017 roku wyniosła 9.017 tys. zł.

VIII. OPIS KOREKTY BŁĘDÓW POPRZEDNICH OKRESÓW

W okresie sprawozdawczym nie dokonano żadnych korekt istotnych błędów dotyczących sprawozdań finansowych z poprzednich okresów. Błędy takie nie wystąpiły.

IX. INFORMACJE DOTYCZĄCE SEZONOWOŚCI DZIAŁALNOŚCI LUB CYKLICZNOŚCI DZIAŁALNOŚCI

W działalności Spółki nie występują zjawiska sezonowości i cykliczności, a jakiegokolwiek tendencje są trudne do wyznaczenia ze względu na przedmiot działalności Spółki.

ŚRÓDROCZNE SKRÓCONE JEDNOSTKOWE SPRAWOZDANIE FINANSOWE IMPERA CAPITAL S.A. ZA OKRES 01.01. – 30.06.2017 R.

(wszystkie kwoty podane są w tys. złotych o ile nie podano inaczej)

X. INFORMACJE UZUPEŁNIAJĄCE DO JEDNOSTKOWYCH DANYCH FINANSOWYCH

OPIS POZYCJI WPŁYWAJĄCYCH NA AKTYWA, PASYWA, KAPITAŁ, WYNIK FINANSOWY NETTO ORAZ PRZEPŁYWY ŚRODKÓW PIENIĘŻNYCH, KTÓRE SĄ NIETYPOWE ZE WZGLĘDU NA ICH RODZAJ, WIELKOŚĆ LUB WYWIERANY WPŁYW

ZBYWALNOŚĆ SKŁADNIKÓW PORTFELA INWESTYCYJNEGO

(wszystkie dane liczbowe przedstawiono w tysiącach złotych)

	Z nieograniczoną zbywalnością			Z ograniczoną zbywalnością
	notowane na giełdach	notowane na rynkach pozagiełdowych	nienotowane na rynkach regulowanych	
Udziały mniejszościowe				
wartość bilansowa				
wartość według ceny nabycia				2 882
wartość godziwa				
wartość rynkowa				
Akcje i udziały w jednostkach zależnych				
wartość bilansowa				9
wartość według ceny nabycia				244
wartość godziwa				9
wartość rynkowa				9
Akcje i udziały w jednostkach współzależnych				
wartość bilansowa				
wartość według ceny nabycia				
wartość godziwa				
wartość rynkowa				
Akcje i udziały w jednostkach stowarzyszonych				
wartość bilansowa				3 696
wartość według ceny nabycia				29 788
wartość godziwa				3 696
wartość rynkowa				3 696
Akcje i udziały mniejszościowe w pozostałych jednostkach krajowych				
wartość bilansowa	1 825			8 928
wartość według ceny nabycia	4 329			17 987
wartość godziwa	1 825			8 928
wartość rynkowa	1 825			8 928
Dłużne papiery wartościowe				
wartość bilansowa				
wartość według ceny nabycia				
wartość godziwa				
wartość rynkowa				
Pozostałe nienotowane papiery wartościowe i inne instrumenty finansowe				
wartość bilansowa				
wartość według ceny nabycia				5 150
wartość godziwa				
wartość rynkowa				
Zagraniczne papiery wartościowe				
wartość bilansowa				
wartość według ceny nabycia				
wartość godziwa				
wartość rynkowa				
RAZEM				
wartość bilansowa	1 825			12 633
wartość według ceny nabycia	4 329			56 051
wartość rynkowa	1 825			12 633

ŚRÓDROCZNE SKRÓCONE JEDNOSTKOWE SPRAWOZDANIE FINANSOWE IMPERA CAPITAL S.A. ZA OKRES 01.01. – 30.06.2017 R.

(wszystkie kwoty podane są w tys. złotych o ile nie podano inaczej)

ZMIANA WARTOŚCI BILANSOWEJ SKŁADNIKÓW PORTFELA INWESTYCYJNEGO

(wszystkie dane liczbowe przedstawiono w tysiącach złotych)

	Akcje i udziały w jednostkach zależnych	Akcje i udziały w jednostkach stowarzyszonych	Udziały mniejszościowe	Pozostałe nie notowane papiery wartościowe	Dłużne papiery wartościowe	Razem
Wartość bilansowa na początek roku obrotowego	16	3 858	24 699		1 385	29 958
a. Zwiększenia (z tytułu)		345	1 375			1 720
- Połączenie						
- Zakup		345	1 375			1 720
- Wycena						
- Reklasyfikacja						
b. Zmniejszenia (z tytułu)	7	507	15 321		1 385	17 220
- Połączenie						
- Sprzedaż			4 896		1 022	5 918
- Wycena	7	507	10 425		363	11 302
- Reklasyfikacja						
Wartość bilansowa na koniec roku obrotowego	9	3 696	10 753			14 458

ŚRÓDROCZNE SKRÓCONE JEDNOSTKOWE SPRAWOZDANIE FINANSOWE IMPERA CAPITAL S.A. ZA OKRES 01.01. – 30.06.2017 R.
(wszystkie kwoty podane są w tys. złotych o ile nie podano inaczej)

Udziały mniejszościowe z programu powszechnej prywatyzacji

(wszystkie dane liczbowe przedstawiono w tysiącach złotych)

Nazwa jednostki ze wskazaniem formy prawnej	Siedziba	Przedmiot działalności	Wartość bilansowa akcji (udziałów)	Procent posiadanego kapitału zakładowego	Udział w ogólnej liczbie głosów w walnym zgromadzeniu	Nieopłacona przez emitenta wartość akcji (udziałów) w jednostce	Otrzymane lub należne dywidendy (inne udziały w zyskach)
TPB TOMBUD Tomaszów Lub.	Tomaszów Lubelski	budownictwo ogólne i inżynieria lądowa		1,93	1,93		
Bielskie Przedsiębiorstwo Instalacji sanitarnych BEPIS	Bielsko-Biała	wykonywanie instalacji hydraulicznych		1,93	1,93		
BEZETEN S.A.	Bytom	produkcja i remonty maszyn i urządzeń dla przemysłu wydobywczego		1,93	1,93		
Zakłady Górniczo Hutnicze SABINÓW	Częstochowa	wyrób konstrukcji stalowych		1,93	1,93		
Zakłady Mebl. Giętkich FAMEG S.A.	Radomsko	produkcja mebli		1,93	1,93		
Wojewódzkie Przedsiębiorstwo Robót Inżynieryjnych S.A.	Częstochowa	przedsiębiorstwo budowlane		1,36	1,36		
Przedsiębiorstwo Przemysłu Mięsnego TORMIĘS S.A.	Toruń	przetwórstwo mięsne		0,21	0,21		
Zakłady Naprawcze Taboru Kolejowego S.A.	Ostrów Wlkp.	produkcja lokomotyw kolejowych i tramwajowych oraz taboru kolejowego		1,93	1,93		
Razem			0			0	0

ŚRÓDROCZNE SKRÓCONE JEDNOSTKOWE SPRAWOZDANIE FINANSOWE IMPERA CAPITAL S.A. ZA OKRES 01.01. – 30.06.2017 R.
(wszystkie kwoty podane są w tys. złotych o ile nie podano inaczej)

Akcje i udziały w jednostkach podporządkowanych na 30.06.2017 roku

(wszystkie dane liczbowe przedstawiono w tysiącach złotych)

Nazwa jednostki ze wskazaniem formy prawnej	Siedziba	Przedmiot działalności	Charakter powiązania kapitałowego	Liczba akcji (udziałów)	Wartość godziwa akcji (udziałów)	Wartość rynkowa (dla spółek notowanych)	Procent posiadanego kapitału zakładowego	Udział w ogólnej liczbie głosów w walnym zgromadzeniu	Nieopłacona przez emitenta wartość akcji (udziałów) w jednostce	Otrzymane lub należne dywidendy (inne udziały w zyskach)	Aktywa finansowe zaliczane do kategorii zgodnie z MSR 39
Impera Seed Fund Sp. z o.o.	Warszawa	działalność finansowa	zależna	100	0		100,00%	100,00%			Wycenione w wartości godziwej przez wynik finansowy
Family Fund 2 Sp. z o.o. S.K.A.	Warszawa	działalność holdingów finansowych	zależna	750	0		100,00%	100,00%			Wycenione w wartości godziwej przez wynik finansowy
Family Fund 2 Sp. z o.o.	Warszawa	działalność holdingów finansowych	zależna	100	9		100,00%	100,00%			Wycenione w wartości godziwej przez wynik finansowy
Impera Alfa Sp. z o.o.*	Katowice	działalność holdingów finansowych	stowarzyszona	2 280	207		24,00%	24,00%			Wycenione w wartości godziwej przez wynik finansowy
Impera Financial Sp. z o.o.	Warszawa	działalność holdingów finansowych	zależna	200	0		100,00%	100,00%			Wycenione w wartości godziwej przez wynik finansowy
Call2Action S.A.	Warszawa	działalność związana z dystrybucją filmów, nagrania wideo i programów telewizyjnych	stowarzyszona	27 748 000	0		41,51%	34,24%			Wycenione w wartości godziwej przez wynik finansowy
Impera Seed Fund Sp. z o.o. Fundusz Kapitałowy sp. k.	Warszawa	działalność finansowa	stowarzyszona		3 489		49,99%	49,99%			Wycenione w wartości godziwej przez wynik finansowy
Razem					3 705	0			0	0	

*W dniu 10 kwietnia 2017 r. Emitent zawarł ze spółką Impera Alfa Sp. z o.o. umowę zobowiązującą do wnoszenia wkładów pieniężnych. Zgodnie z Umową celem realizacji przez Impera Alfa Projektu Grantowego BRIDGE Alfa w ramach Działania 1.3.1 Programu Operacyjnego Inteligentny Rozwój 2014-2020 współfinansowanego ze środków Europejskiego Funduszu Rozwoju Regionalnego, Emitent zobowiązał się wobec Impera Alfa Sp. z o.o. do wniesienia na zasadach określonych w Umowie na każde pisemne żądanie Impera Alfa wkładu inwestorów rozumianego jako środki pieniężne pochodzące od Emitenta tytułem wpłat na kapitał zakładowy i na kapitał zapasowy Impera Alfa, tytułem objęcia udziałów Impera Alfa Sp. z o.o., w łącznej wysokości do 6.000.000 zł. Okres realizacji Projektu Grantowego to 01.01.2016 – 31.12.2020.

ŚRÓDROCZNE SKRÓCONE JEDNOSTKOWE SPRAWOZDANIE FINANSOWE IMPERA CAPITAL S.A. ZA OKRES 01.01. – 30.06.2017 R.
(wszystkie kwoty podane są w tys. złotych o ile nie podano inaczej)

Akcje i udziały w jednostkach podporządkowanych c.d.

Wybrane dane finansowe jednostek podporządkowanych na 30.06.2017 r.

(wszystkie dane liczbowe przedstawiono w tysiącach złotych)

Nazwa jednostki	Przychody netto ze sprzedaży	Zysk (strata) na działalności operacyjnej	Aktywa obrotowe	Należności krótkoterminowe	Należności długoterminowe	Zapasy	Aktywa razem	Kapitał własny	Kapitał zakładowy	Akcje własne	Kapitał zapasowy	Rezerwy	Wynik finansowy z lat ubiegłych	Zysk (strata) netto	Zobowiązania i rezerwy		
															Ogółem	w tym:	
																Zobowiązania krótkoterminowe	Zobowiązania długoterminowe
Impera Seed Fund Sp. z o.o.	354	-15	8	2	-	-	16	-74	50	-	13	-	-123	-14	90	90	-
Impera Alfa Sp. z o.o.	-	-42	961	25	-	-	1 182	861	475	-	983	-	-551	-46	321	304	-
Impera Financial Sp. z o.o.	-	-2	4	-	-	-	4	-1	10	-	-	-	-9	-2	5	5	-
Family Fund 2 Sp. z o.o. S.K.A.	-	0	15	12	-	-	15	-59	75	-	56	-	-193	3	74	74	-
Family Fund 2 Sp. z o.o.	0	-6	37	35	-	-	41	9	5	-	1	33	-24	-6	32	32	-
Impera Seed Fund Sp. z o.o. Fundusz Kapitałowy sp. k.	-	-461	82	2	-	-	7 291	6 980	37 728	-	-	-	-29 986	-762	311	161	-
Call2Action S.A.	Dane finansowe dostępne w skonsolidowanym sprawozdaniu Call2Action S.A. , opublikowanym raportem okresowym w dn. 15.05.2013 r.																

ŚRÓDROCZNE SKRÓCONE JEDNOSTKOWE SPRAWOZDANIE FINANSOWE IMPERA CAPITAL S.A. ZA OKRES 01.01. – 30.06.2017 R.
(wszystkie kwoty podane są w tys. złotych o ile nie podano inaczej)

Akcje i udziały mniejszościowe w pozostałych jednostkach krajowych na 30.06.2017 roku

(wszystkie dane liczbowe przedstawiono w tysiącach złotych)

Nazwa jednostki ze wskazaniem formy prawnej	Siedziba	Przedmiot działalności	Liczba akcji (udziałów)	Wartość godziwa akcji (udziałów)	Wartość rynkowa (dla spółek notowanych)	Procent posiadanego kapitału zakładowego	Udział w ogólnej liczbie głosów w walnym zgromadzeniu	Nieopłacona przez emitenta wartość akcji (udziałów) w jednostce	Otrzymane lub należne dywidendy (inne udziały w zyskach)	Aktywa finansowe zaliczane do kategorii zgodnie z MSR 39
---------------------------------------------	----------	------------------------	-------------------------	----------------------------------	-----------------------------------------	------------------------------------------	-------------------------------------------------------	-----------------------------------------------------------------	----------------------------------------------------------	----------------------------------------------------------

Notowane

Internity S.A.	Warszawa	działalność w zakresie architektury	1 049 360	1 763	1 763	12,60%	12,60%		0	Wycenione w wartości godziwej przez wynik finansowy
Grupa Exorigo-Upos S.A.	Warszawa	produkcja artykułów piśmienniczych	4 712	62	62	0,05%	0,05%		110	Wycenione w wartości godziwej przez wynik finansowy

Nienotowane

Direct eServices S.A.	Warszawa	produkcja komputerów i urządzeń peryferyjnych	822 686	0		14,32%	14,32%		0	Wycenione w wartości godziwej przez wynik finansowy
Ade Line S.A.	Prusice	działalność usługowa	93 500	0		3,74%	3,74%		0	Wycenione w wartości godziwej przez wynik finansowy
Signamed S.A.	Białystok	produkcja sprzętu medycznego	180	0		10,11%	10,11%		0	Wycenione w wartości godziwej przez wynik finansowy
Cinty Sp. z o.o.	Warszawa	działalność finansowa	19	0		19,00%	19,00%		0	Wycenione w wartości godziwej przez wynik finansowy
Korporacja Budowlana Kopahaus S.A.	Barlinek	produkcja pozostałych wyrobów stolarskich i ciesielskich dla budownictwa	6 500 000	0		10,08%	2,16%*		0	Wycenione w wartości godziwej przez wynik finansowy
Invento Sp. z o.o.	Warszawa	produkcja opakowań	17 855	8 928		20,05%	16,68%		0	Wycenione w wartości godziwej przez wynik finansowy
Razem				10 753					110	

* Z uwagi na fakt, że 5 mln spośród posiadanych akcji są to akcje imienne, uprzywilejowane, do czasu wpisu do księgi akcyjnej Korporacja Budowlana Kopahaus S.A., Emitent nie może wykonywać z nich prawa głosu. Na dzień 30.06.2016 Emitent uprawniony jest do wykonywania prawa głosu z 1,5 mln akcji, uprawniających do 1,5 mln głosów na Walnym Zgromadzeniu, stanowiących 2,16% w ogólnej liczbie głosów. Po dokonaniu odpowiedniego wpisu do księgi akcyjnej Emitent będzie uprawniony do wykonywania praw głosu z 6,5 mln akcji, reprezentujących 10,08% kapitału zakładowego, uprawniających do 11,5 mln głosów na Walnym Zgromadzeniu, stanowiących 16,55% w ogólnej liczbie głosów w Korporacja Budowlana Kopahaus S.A.

ŚRÓDROCZNE SKRÓCONE JEDNOSTKOWE SPRAWOZDANIE FINANSOWE IMPERA CAPITAL S.A. ZA OKRES 01.01. – 30.06.2017 R.
(wszystkie kwoty podane są w tys. złotych o ile nie podano inaczej)

Akcje i udziały w jednostkach podporządkowanych na 31.12.2016 roku

(wszystkie dane liczbowe przedstawiono w tysiącach złotych)

Nazwa jednostki ze wskazaniem formy prawnej	Siedziba	Przedmiot działalności	Charakter powiązania kapitałowego	Liczba akcji (udziałów)	Wartość godziwa akcji (udziałów)	Wartość rynkowa (dla spółek notowanych)	Procent posiadanego kapitału zakładowego	Udział w ogólnej liczbie głosów w walnym zgromadzeniu	Nieopłacona przez emitenta wartość akcji (udziałów) w jednostce	Otrzymane lub należne dywidendy (inne udziały w zyskach)	Aktywa finansowe zaliczane do kategorii zgodnie z MSR 39
Impera Seed Fund Sp. z o.o.	Warszawa	działalność finansowa	zależna	100	0		100,00%	100,00%			Wycenione w wartości godziwej przez wynik finansowy
Family Fund 2 Sp. z o.o. S.K.A.	Warszawa	działalność holdingów finansowych	zależna	750	0		100,00%	100,00%			Wycenione w wartości godziwej przez wynik finansowy
Family Fund 2 Sp. z o.o.	Warszawa	działalność holdingów finansowych	zależna	100	15		100,00%	100,00%			Wycenione w wartości godziwej przez wynik finansowy
Impera Alfa Sp. z o.o.	Katowice	działalność holdingów finansowych	stowarzyszona	1 536	103		24,00%	24,00%			Wycenione w wartości godziwej przez wynik finansowy
Impera Financial Sp. z o.o.	Warszawa	działalność holdingów finansowych	zależna	200	1		100,00%	100,00%			Wycenione w wartości godziwej przez wynik finansowy
Call2Action S.A.	Warszawa	działalność związana z dystrybucją filmów, nagrania wideo i programów telewizyjnych	stowarzyszona	27 748 000	0		41,51%	34,24%			Wycenione w wartości godziwej przez wynik finansowy
Impera Seed Fund Sp. z o.o. Fundusz Kapitałowy sp. k.	Warszawa	działalność finansowa	stowarzyszona		3 755		49,99%	49,99%			Wycenione w wartości godziwej przez wynik finansowy
Razem					3 874	0			0	0	

ŚRÓDROCZNE SKRÓCONE JEDNOSTKOWE SPRAWOZDANIE FINANSOWE IMPERA CAPITAL S.A. ZA OKRES 01.01. – 30.06.2017 R.
(wszystkie kwoty podane są w tys. złotych o ile nie podano inaczej)

Akcje i udziały mniejszościowe w pozostałych jednostkach krajowych na 31.12.2016 roku

(wszystkie dane liczbowe przedstawiono w tysiącach złotych)

Nazwa jednostki ze wskazaniem formy prawnej	Siedziba	Przedmiot działalności	Liczba akcji (udziałów)	Wartość godziwa akcji (udziałów)	Wartość rynkowa (dla spółek notowanych)	Procent posiadanego kapitału zakładowego	Udział w ogólnej liczbie głosów w walnym zgromadzeniu	Nieopłacona przez emitenta wartość akcji (udziałów) w jednostce	Otrzymane lub należne dywidendy (inne udziały w zyskach)	Aktywa finansowe zaliczane do kategorii zgodnie z MSR 39
---------------------------------------------	----------	------------------------	-------------------------	----------------------------------	-----------------------------------------	------------------------------------------	-------------------------------------------------------	-----------------------------------------------------------------	----------------------------------------------------------	----------------------------------------------------------

Notowane

Internity S.A.	Warszawa	działalność w zakresie architektury	1 049 360	1 133	1 133	12,60%	12,60%		73	Wycenione w wartości godziwej przez wynik finansowy
Grupa Exorigo-Upos S.A.	Warszawa	produkcja artykułów piśmienniczych	667 207	16 013	16 013	6,67%	6,67%		427	Wycenione w wartości godziwej przez wynik finansowy

Nienotowane

Direct eServices S.A.	Warszawa	produkcja komputerów i urządzeń peryferyjnych	822 686	0		14,32%	14,32%		0	Wycenione w wartości godziwej przez wynik finansowy
Ade Line S.A.	Prusice	działalność usługowa	93 500	0		3,74%	3,74%		0	Wycenione w wartości godziwej przez wynik finansowy
Signamed S.A.	Białystok	produkcja sprzętu medycznego	180	0		10,11%	10,11%		0	Wycenione w wartości godziwej przez wynik finansowy
Cinty Sp. z o.o.	Warszawa	działalność finansowa	19	0		19,00%	19,00%		0	Wycenione w wartości godziwej przez wynik finansowy
Korporacja Budowlana Kopahaus S.A.	Barlinek	produkcja pozostałych wyrobów stolarskich i ciesielskich dla budownictwa	6 500 000	0		10,08%	2,16%*		0	Wycenione w wartości godziwej przez wynik finansowy
Invento Sp. z o.o.	Warszawa	produkcja opakowań	15 105	7 553		16,96%	16,96%		0	Wycenione w wartości godziwej przez wynik finansowy
Razem				24 699					500	

* Z uwagi na fakt, że 5 mln spośród posiadanych akcji są to akcje imienne, uprzywilejowane, do czasu wpisu do księgi akcyjnej Korporacja Budowlana Kopahaus S.A., Emitent nie może wykonywać z nich prawa głosu. Na dzień 31.12.2016 Emitent uprawniony jest do wykonywania prawa głosu z 1,5 mln akcji, uprawniających do 1,5 mln głosów na Walnym Zgromadzeniu, stanowiących 2,16% w ogólnej liczbie głosów. Po dokonaniu odpowiedniego wpisu do księgi akcyjnej Emitent będzie uprawniony do wykonywania praw głosu z 6,5 mln akcji, reprezentujących 10,08% kapitału zakładowego, uprawniających do 11,5 mln głosów na Walnym Zgromadzeniu, stanowiących 16,55% w ogólnej liczbie głosów w Korporacja Budowlana Kopahaus S.A.

ŚRÓDROCZNE SKRÓCONE JEDNOSTKOWE SPRAWOZDANIE FINANSOWE IMPERA CAPITAL S.A. ZA OKRES 01.01. – 30.06.2017 R.
(wszystkie kwoty podane są w tys. złotych o ile nie podano inaczej)

Akcje i udziały w jednostkach podporządkowanych na 30.06.2016 roku

(wszystkie dane liczbowe przedstawiono w tysiącach złotych)

Nazwa jednostki ze wskazaniem formy prawnej	Siedziba	Przedmiot działalności	Charakter powiązania kapitałowego	Liczba akcji (udziałów)	Wartość godziwa akcji (udziałów)	Wartość rynkowa (dla spółek notowanych)	Procent posiadanego kapitału zakładowego	Udział w ogólnej liczbie głosów w walnym zgromadzeniu	Nieopłacona przez emitenta wartość akcji (udziałów) w jednostce	Otrzymane lub należne dywidendy (inne udziały w zyskach)	Aktywa finansowe zaliczane do kategorii zgodnie z MSR 39
Impera Seed Fund Sp. z o.o.	Warszawa	działalność finansowa	zależna	100	0		100,00%	100,00%			Wycenione w wartości godziwej przez wynik finansowy
Family Fund 2 Sp. z o.o. S.K.A.	Warszawa	działalność holdingów finansowych	zależna	750	0		100,00%	100,00%			Wycenione w wartości godziwej przez wynik finansowy
Family Fund 2 Sp. z o.o.	Warszawa	działalność holdingów finansowych	zależna	100	13		100,00%	100,00%			Wycenione w wartości godziwej przez wynik finansowy
Impera Alfa Sp. z o.o.	Katowice	działalność holdingów finansowych	stowarzyszona	840	0		24,00%	24,00%			Wycenione w wartości godziwej przez wynik finansowy
Impera Financial Sp. z o.o.	Warszawa	działalność holdingów finansowych	zależna	100	0		100,00%	100,00%			Wycenione w wartości godziwej przez wynik finansowy
Call2Action S.A.	Warszawa	działalność związana z dystrybucją filmów, nagrania wideo i programów telewizyjnych	stowarzyszona	27 748 000	0		41,51%	34,24%			Wycenione w wartości godziwej przez wynik finansowy
Impera Seed Fund Sp. z o.o. Fundusz Kapitałowy sp. k.	Warszawa	działalność finansowa	stowarzyszona		4 519		49,99%	49,99%			Wycenione w wartości godziwej przez wynik finansowy
Razem					4 532	0			0	0	

ŚRÓDROCZNE SKRÓCONE JEDNOSTKOWE SPRAWOZDANIE FINANSOWE IMPERA CAPITAL S.A. ZA OKRES 01.01. – 30.06.2017 R.
(wszystkie kwoty podane są w tys. złotych o ile nie podano inaczej)

Akcje i udziały mniejszościowe w pozostałych jednostkach krajowych na 30.06.2016 roku

(wszystkie dane liczbowe przedstawiono w tysiącach złotych)

Nazwa jednostki ze wskazaniem formy prawnej	Siedziba	Przedmiot działalności	Liczba akcji (udziałów)	Wartość godziwa akcji (udziałów)	Wartość rynkowa (dla spółek notowanych)	Procent posiadanego kapitału zakładowego	Udział w ogólnej liczbie głosów w walnym zgromadzeniu	Nieopłacona przez emitenta wartość akcji (udziałów) w jednostce	Otrzymane lub należne dywidendy (inne udziały w zyskach)	Aktywa finansowe zaliczane do kategorii zgodnie z MSR 39
---------------------------------------------	----------	------------------------	-------------------------	----------------------------------	-----------------------------------------	------------------------------------------	-------------------------------------------------------	-----------------------------------------------------------------	----------------------------------------------------------	----------------------------------------------------------

Notowane

Internity S.A.	Warszawa	działalność w zakresie architektury	1 049 360	1 406	1 406	12,60%	12,60%		0	Wycenione w wartości godziwej przez wynik finansowy
Grupa Exorigo-Upos S.A.	Warszawa	produkcja artykułów piśmienniczych	667 212	4 670	4 670	6,67%	6,67%		0	Wycenione w wartości godziwej przez wynik finansowy

Nienotowane

Direct eServices S.A.	Warszawa	produkcja komputerów i urządzeń peryferyjnych	822 686	0		14,32%	14,32%		0	Wycenione w wartości godziwej przez wynik finansowy
Ade Line S.A.	Prusice	działalność usługowa	93 500	0		3,74%	3,74%		0	Wycenione w wartości godziwej przez wynik finansowy
Signamed S.A.	Białystok	produkcja sprzętu medycznego	180	0		10,11%	10,11%		0	Wycenione w wartości godziwej przez wynik finansowy
Cinty Sp. z o.o.	Warszawa	działalność finansowa	19	0		19,00%	19,00%		0	Wycenione w wartości godziwej przez wynik finansowy
Korporacja Budowlana Kopahaus S.A.	Barlinek	produkcja pozostałych wyrobów stolarskich i ciesielskich dla budownictwa	6 500 000	0		10,08%	2,16%*		0	Wycenione w wartości godziwej przez wynik finansowy
Invento Sp. z o.o.	Warszawa	produkcja opakowań	15 105	7 553		18,04%	18,04%		0	Wycenione w wartości godziwej przez wynik finansowy
Razem				13 629					0	

* Z uwagi na fakt, że 5 mln spośród posiadanych akcji są to akcje imienne, uprzywilejowane, do czasu wpisu do księgi akcyjnej Korporacja Budowlana Kopahaus S.A., Emitent nie może wykonywać z nich prawa głosu. Na dzień 30.06.2016 Emitent uprawniony jest do wykonywania prawa głosu z 1,5 mln akcji, uprawniających do 1,5 mln głosów na Walnym Zgromadzeniu, stanowiących 2,16% w ogólnej liczbie głosów. Po dokonaniu odpowiedniego wpisu do księgi akcyjnej Emitent będzie uprawniony do wykonywania praw głosu z 6,5 mln akcji, reprezentujących 10,08% kapitału zakładowego, uprawniających do 11,5 mln głosów na Walnym Zgromadzeniu, stanowiących 16,55% w ogólnej liczbie głosów w Korporacja Budowlana Kopahaus S.A.

ŚRÓDROCZNE SKRÓCONE JEDNOSTKOWE SPRAWOZDANIE FINANSOWE IMPERA CAPITAL S.A. ZA OKRES 01.01. – 30.06.2017 R.
(wszystkie kwoty podane są w tys. złotych o ile nie podano inaczej)

Zmiany rzeczowych aktywów trwałych (wg grup rodzajowych) – za okres 1.01.2017 - 30.06.2017 r.

Wyszczególnienie	- grunty (w tym prawo wieczystego użytkowania gruntu)	- budynki, lokale i obiekty inżynierii lądowej i wodnej	- urządzenia techniczne i maszyny	- środki transportu	- inne środki trwałe	RAZEM
Wartość bilansowa brutto środków trwałych na dzień 01.01.2017			113		83	196
Zwiększenia (z tytułu)			11		12	23
- zakupu			11		12	23
- inne						
Zmniejszenia (z tytułu)						
- sprzedaży						
- inne						
Wartość bilansowa brutto środków trwałych na dzień 30.06.2017			124		95	219
Skumulowana amortyzacja (umorzenie) na dzień 01.01.2017			113		77	190
Zwiększenia (z tytułu)			3		3	6
- amortyzacji			3		3	6
- inne						
Zmniejszenia (z tytułu)						
- sprzedaży						
- inne						
Amortyzacja (umorzenie) na dzień 30.06.2017			3		3	6
Skumulowana amortyzacja (umorzenie) na dzień 30.06.2017			116		80	196
Odpisy aktualizujące na dzień 01.01.2017						
Zwiększenia (z tytułu)						
- utraty wartości						
- inne						
Zmniejszenia (z tytułu)						
- odwrócenie odpisów aktualizujących						
- inne						
Odpisy aktualizujące na dzień 30.06.2017						
Wartość bilansowa netto środków trwałych na dzień 30.06.2017			8		15	23

ŚRÓDROCZNE SKRÓCONE JEDNOSTKOWE SPRAWOZDANIE FINANSOWE IMPERA CAPITAL S.A. ZA OKRES 01.01. – 30.06.2017 R.
(wszystkie kwoty podane są w tys. złotych o ile nie podano inaczej)

Zmiany rzeczowych aktywów trwałych (wg grup rodzajowych) – za okres 01.01.2016 - 31.12.2016 r.

Wyszczególnienie	- grunty (w tym prawo wieczystego użytkowania gruntu)	- budynki, lokale i obiekty inżynierii lądowej i wodnej	- urządzenia techniczne i maszyny	- środki transportu	- inne środki trwałe	RAZEM
Wartość bilansowa brutto środków trwałych na dzień 01.01.2016			113		83	196
Zwiększenia (z tytułu)						
- zakupu						
- inne						
Zmniejszenia (z tytułu)						
- sprzedaży						
- inne						
Wartość bilansowa brutto środków trwałych na dzień 31.12.2016			113		83	196
Skumulowana amortyzacja (umorzenie) na dzień 01.01.2016			113		61	174
Zwiększenia (z tytułu)					16	16
- amortyzacji					16	16
- inne						
Zmniejszenia (z tytułu)						
- sprzedaży						
- inne						
Amortyzacja (umorzenie) na dzień 31.12.2016					16	16
Skumulowana amortyzacja (umorzenie) na dzień 31.12.2016			113		77	190
Odpisy aktualizujące na dzień 01.01.2016						
Zwiększenia (z tytułu)						
- utraty wartości						
- inne						
Zmniejszenia (z tytułu)						
- odwrócenie odpisów aktualizujących						
- inne						
Odpisy aktualizujące na dzień 31.12.2016						
Wartość bilansowa netto środków trwałych na dzień 31.12.2016					6	6

ŚRÓDROCZNE SKRÓCONE JEDNOSTKOWE SPRAWOZDANIE FINANSOWE IMPERA CAPITAL S.A. ZA OKRES 01.01. – 30.06.2017 R.
(wszystkie kwoty podane są w tys. złotych o ile nie podano inaczej)

Zmiany rzeczowych aktywów trwałych (wg grup rodzajowych) – za okres 01.01.2016 - 30.06.2016 r.

Wyszczególnienie	- grunty (w tym prawo wieczystego użytkowania gruntu)	- budynki, lokale i obiekty inżynierii lądowej i wodnej	- urządzenia techniczne i maszyny	- środki transportu	- inne środki trwałe	RAZEM
Wartość bilansowa brutto środków trwałych na dzień 01.01.2016			113		83	196
Zwiększenia (z tytułu)						
- zakupu						
- inne						
Zmniejszenia (z tytułu)						
- sprzedaży						
- inne						
Wartość bilansowa brutto środków trwałych na dzień 30.06.2016			113		83	196
Skumulowana amortyzacja (umorzenie) na dzień 01.01.2016			113		61	174
Zwiększenia (z tytułu)						
- amortyzacji						
- inne						
Zmniejszenia (z tytułu)						
- sprzedaży						
- inne						
Amortyzacja (umorzenie) na dzień 30.06.2016					8	8
Skumulowana amortyzacja (umorzenie) na dzień 30.06.2016			113		69	182
Odpisy aktualizujące na dzień 01.01.2016						
Zwiększenia (z tytułu)						
- utraty wartości						
- inne						
Zmniejszenia (z tytułu)						
- odwrócenie odpisów aktualizujących						
- inne						
Odpisy aktualizujące na dzień 30.06.2016						
Wartość bilansowa netto środków trwałych na dzień 30.06.2016					14	14

ŚRÓDROCZNE SKRÓCONE JEDNOSTKOWE SPRAWOZDANIE FINANSOWE IMPERA CAPITAL S.A. ZA OKRES 01.01. – 30.06.2017 R.
(wszystkie kwoty podane są w tys. złotych o ile nie podano inaczej)

Zmiany wartości niematerialnych (wg grup rodzajowych) – za okres 01.01.2017-30.06.2017 r.

Wyszczególnienie	Koszty zakończonych prac rozwojowych	Znaki towarowe	Nabyte koncesje, patenty i licencje	Wartość firmy	RAZEM
Wartość bilansowa brutto wartości niematerialnych na dzień 01.01.2017			58	10	68
Zwiększenia (z tytułu)					
- zakupu					
- inne					
Zmniejszenia (z tytułu)					
- sprzedaży					
- likwidacji					
Wartość bilansowa brutto wartości niematerialnych na dzień 30.06.2017			58	10	68
Skumulowana amortyzacja (umorzenie) na dzień 01.01.2017			58	10	68
Zwiększenia (z tytułu)					
- amortyzacji					
- inne					
Zmniejszenia (z tytułu)					
- sprzedaży					
- likwidacji					
Amortyzacja (umorzenie) na dzień 30.06.2017					
Skumulowana amortyzacja (umorzenie) na dzień 30.06.2017			58	10	68
Odpisy aktualizujące na dzień 01.01.2017					
Zwiększenia (z tytułu)					
- utraty wartości					
- inne					
Zmniejszenia (z tytułu)					
- odwrócenie odpisów aktualizujących					
- inne					
Odpisy aktualizujące na dzień 30.06.2017					
Wartość bilansowa netto wartości niematerialnych na dzień 30.06.2017					

ŚRÓDROCZNE SKRÓCONE JEDNOSTKOWE SPRAWOZDANIE FINANSOWE IMPERA CAPITAL S.A. ZA OKRES 01.01. – 30.06.2017 R.
(wszystkie kwoty podane są w tys. złotych o ile nie podano inaczej)

Zmiany wartości niematerialnych (wg grup rodzajowych) – za okres 01.01.2016-31.12.2016 r.

Wyszczególnienie	Koszty zakończonych prac rozwojowych	Znaki towarowe	Nabyte koncesje, patenty i licencje	Wartość firmy	RAZEM
Wartość bilansowa brutto wartości niematerialnych na dzień 01.01.2016			58	10	68
Zwiększenia (z tytułu)					
- zakupu					
- inne					
Zmniejszenia (z tytułu)					
- sprzedaży					
- likwidacji					
Wartość bilansowa brutto wartości niematerialnych na dzień 31.12.2016			58	10	68
Skumulowana amortyzacja (umorzenie) na dzień 01.01.2016			58	10	68
Zwiększenia (z tytułu)					
- amortyzacji					
- inne					
Zmniejszenia (z tytułu)					
- sprzedaży					
- likwidacji					
Amortyzacja (umorzenie) na dzień 31.12.2016					
Skumulowana amortyzacja (umorzenie) na dzień 31.12.2016			58	10	68
Odpisy aktualizujące na dzień 01.01.2016					
Zwiększenia (z tytułu)					
- utraty wartości					
- inne					
Zmniejszenia (z tytułu)					
- odwrócenie odpisów aktualizujących					
- inne					
Odpisy aktualizujące na dzień 31.12.2016					
Wartość bilansowa netto wartości niematerialnych na dzień 31.12.2016					

ŚRÓDROCZNE SKRÓCONE JEDNOSTKOWE SPRAWOZDANIE FINANSOWE IMPERA CAPITAL S.A. ZA OKRES 01.01. – 30.06.2017 R.
(wszystkie kwoty podane są w tys. złotych o ile nie podano inaczej)

Zmiany wartości niematerialnych (wg grup rodzajowych) – za okres 01.01.2016-30.06.2016 r.

Wyszczególnienie	Koszty zakończonych prac rozwojowych	Znaki towarowe	Nabyte koncesje, patenty i licencje	Wartość firmy	RAZEM
Wartość bilansowa brutto wartości niematerialnych na dzień 01.01.2016			58	10	68
Zwiększenia (z tytułu)					
- zakupu					
- inne					
Zmniejszenia (z tytułu)					
- sprzedaży					
- likwidacji					
Wartość bilansowa brutto wartości niematerialnych na dzień 30.06.2016			58	10	68
Skumulowana amortyzacja (umorzenie) na dzień 01.01.2016			58	10	68
Zwiększenia (z tytułu)					
- amortyzacji					
- inne					
Zmniejszenia (z tytułu)					
- sprzedaży					
- likwidacji					
Amortyzacja (umorzenie) na dzień 30.06.2016					
Skumulowana amortyzacja (umorzenie) na dzień 30.06.2016			58	10	68
Odpisy aktualizujące na dzień 01.01.2016					
Zwiększenia (z tytułu)					
- utraty wartości					
- inne					
Zmniejszenia (z tytułu)					
- odwrócenie odpisów aktualizujących					
- inne					
Odpisy aktualizujące na dzień 30.06.2016					
Wartość bilansowa netto wartości niematerialnych na dzień 30.06.2016					

ŚRÓDROCZNE SKRÓCONE JEDNOSTKOWE SPRAWOZDANIE FINANSOWE IMPERA CAPITAL S.A. ZA OKRES 01.01. – 30.06.2017 R.
(wszystkie kwoty podane są w tys. złotych o ile nie podano inaczej)

Odroczony podatek dochodowy

Podatek odroczony na 30.06.2017r.	Wartość bilansowa	Wartość podatkowa	Różnica pomiędzy wartością bilansową a podatkową	Aktywa na odroczony PDOP	Rezerwa na odroczony PDOP
rezerwa na audyt roczny	15		15	3	
pozostałe rezerwy na koszty	-		-	-	
koszty z tyt. odsetek od obligacji	-		-	-	
wycena portfela inwestycyjnego - do wysokości rezerw	293	50	243	46	
przychody z tyt. odsetek od pożyczek		231	(231)		44
Wycena portfela inwestycyjnego	62	35	(27)		5
Razem	370	316	-	49	49

Podatek odroczony na 31.12.2016r.	Wartość bilansowa	Wartość podatkowa	Różnica pomiędzy wartością bilansową a podatkową	Aktywa na odroczony PDOP	Rezerwa na odroczony PDOP
rezerwa na audyt roczny	23		23	4	
pozostałe rezerwy na koszty	3		3	1	
koszty z tyt. odsetek od obligacji	-		-	-	
wycena portfela inwestycyjnego - do wysokości rezerw	16 227	4 956	11 271	2 141	
przychody z tyt. odsetek od pożyczek		214	(214)		41
Wycena portfela inwestycyjnego	16 013	4 930	(11 083)		2 106
Razem	32 266	10 100	-	2 146	2 146

Podatek odroczony na 30.06.2016r.	Wartość bilansowa	Wartość podatkowa	Różnica pomiędzy wartością bilansową a podatkową	Aktywa na odroczony PDOP	Rezerwa na odroczony PDOP
rezerwa na audyt roczny	-		-	-	
pozostałe rezerwy na koszty	15		15	3	
koszty z tyt. odsetek od obligacji	-		-	-	
wycena portfela inwestycyjnego - do wysokości rezerw	90		90	17	
przychody z tyt. odsetek od pożyczek		105	(105)		20
Wycena portfela inwestycyjnego			-		-
Razem	105	105	-	20	20

ŚRÓDROCZNE SKRÓCONE JEDNOSTKOWE SPRAWOZDANIE FINANSOWE IMPERA CAPITAL S.A. ZA OKRES 01.01. – 30.06.2017 R.

(wszystkie kwoty podane są w tys. złotych o ile nie podano inaczej)

Podatek dochodowy

Rozliczenie podatku dochodowego	od 01.01.2017 do 30.06.2017
WYNIK RACHUNKOWY:	-8 999
Zwiększenia przychodów	
odsetki otrzymane	114
RAZEM:	114
Przychody niepodatkowe:	
wycena portfela	3 295
odsetki naliczone	1 335
pozostałe przychody finansowe	395
RAZEM:	5 025
Zwiększenia kosztów:	
rezerwy zrealizowane	26
RAZEM:	26
Koszty niepodatkowe:	
pozostałe koszty NKUP	3
wycena portfela	13 734
odsetki budżetowe	4
odpis aktualizujący	1 202
RAZEM:	14 944
WYNIK PODATKOWY:	1 008

Pozostałe rezerwy

Wyszczególnienie	Stan na 30.06.2017	Stan na 31.12.2016	Stan na 30.06.2016
Rezerwa na przegląd / badanie sprawozdania finansowego	15	23	15
Dyskonto z tytułu dłużnych papierów wartościowych		284	
Inne		5	
Razem, w tym:	15	312	15
- długoterminowe			
- krótkoterminowe	15	312	15

Zmiana stanu rezerw

ZMIANA STANU INNYCH REZERW KRÓTKOTERMINOWYCH (WG TYTUŁÓW)	Stan na 30.06.2017	Stan na 31.12.2016	Stan na 30.06.2016
a) stan innych rezerw na początek okresu	312	29	29
- usługi finansowe	26	29	29
- urlopy wypoczynkowe			
- dyskonto z tyt. dłużnych papierów wartościowych	284		
- inne	2		
b) zwiększenia (z tytułu)	15	312	15
- usługi finansowe	15	26	15
- urlopy wypoczynkowe			
- dyskonto z tyt. dłużnych papierów wartościowych		284	
- inne		2	
c) wykorzystanie (z tytułu)	312	29	29
- usługi finansowe	26	29	29

ŚRÓDROCZNE SKRÓCONE JEDNOSTKOWE SPRAWOZDANIE FINANSOWE IMPERA CAPITAL S.A. ZA OKRES 01.01. – 30.06.2017 R.

(wszystkie kwoty podane są w tys. złotych o ile nie podano inaczej)

- urlopy wypoczynkowe			
- dyskonto z tyt. dłużnych papierów wartościowych	284		
- inne	2		
d) rozwiązanie (z tytułu)			
- usługi finansowe			
- urlopy wypoczynkowe			
- inne			
e) stan innych rezerw na koniec okresu	15	312	15

XI. SEGMENTY OPERACYJNE

Zostały zamieszczone w skróconym śródrocznym skonsolidowanym sprawozdaniu finansowym za okres 6 miesięcy zakończony 30 czerwca 2017 roku.

XII. TRANSAKcje Z PODMIOTAMI POWIĄZANYMI

Następująca tabela prezentuje łączny stan rozliczeń z podmiotami powiązanyymi na dzień 30.06.2017 oraz 31.12.2016

Podmiot powiązany	Sprzedaż na rzecz podmiotów powiązanych		Zakupy od podmiotów powiązanych		Dywidendy		Przychody finansowe		Koszty finansowe	
	30.06.2017	31.12.2016	30.06.2017	31.12.2016	30.06.2017	31.12.2016	30.06.2017	31.12.2016	30.06.2017	31.12.2016
Jednostka dominująca:										
Impera Capital S.A.			16	29			4			
Jednostki zależne:										
Impera Seed Fund Sp. z o.o.										
Family Fund 2 Sp. z o.o.	16	29								
Family Fund 2 Sp. z o.o. SKA										
Impera Financial Sp. z o.o.										
Jednostki stowarzyszone:										
Impera Seed Fund Sp. z o.o. Fundusz Kapitałowy										
Impera Alfa Sp. z o.o.									4	
Zarząd spółki dominującej:										
Transakcje z udziałem innych członków głównej kadry kierowniczej:										

Podmiot powiązany	Należności handlowe od podmiotów powiązanych		Zobowiązania handlowe wobec podmiotów powiązanych		Pozostałe należności od podmiotów powiązanych		Pozostałe zobowiązania wobec podmiotów powiązanych	
	30.06.2017	31.12.2016	30.06.2017	31.12.2016	30.06.2017	31.12.2016	30.06.2017	31.12.2016
Jednostka dominująca:								
Impera Capital S.A.	4	2			431	165	1 602	1 602
Jednostki zależne:								
Impera Seed Fund Sp. z o.o.								
Family Fund 2 Sp. z o.o.			4	2				
Family Fund 2 Sp. z o.o. SKA							4	
Impera Financial Sp. z o.o.							5	
Jednostki stowarzyszona:								
Impera Seed Fund Sp. z o.o. Fundusz Kapitałowy					1 602	1 602	150	
Impera Alfa Sp. z o.o.							272	165
Zarząd spółki dominującej:								
Transakcje z udziałem innych członków głównej kadry kierowniczej:								

ŚRÓDROCZNE SKRÓCONE JEDNOSTKOWE SPRAWOZDANIE FINANSOWE IMPERA CAPITAL S.A. ZA OKRES 01.01. – 30.06.2017 R.

(wszystkie kwoty podane są w tys. złotych o ile nie podano inaczej)

Warunki transakcji z podmiotami powiązаныmi

Wszystkie transakcje zawarte pomiędzy podmiotami powiązаныmi z Grupy Kapitałowej były przeprowadzone na warunkach rynkowych.

Pożyczki udzielane członkom Zarządu

W okresie objętym niniejszym sprawozdaniem finansowym nie były udzielane pożyczki, kredyty i gwarancje osobom wchodzącym w skład organów zarządzających i nadzorujących.

Inne transakcje z członkami Zarządu

W okresie objętym niniejszym sprawozdaniem finansowym nie wystąpiły transakcje z członkami Zarządu

XIII. ZMIANY ZOBOWIĄZAŃ WARUNKOWYCH EMITENTA, KTÓRE NASTĄPIŁY OD CZASU ZAKOŃCZENIA OSTATNIEGO ROKU OBROTOWEGO

Jest na dzień 30 czerwca 2017 r.:

Na dzień 30 czerwca 2017 roku Emitent nie posiadał zobowiązań warunkowych.

Było na dzień 31 grudnia 2016 r.:

Na dzień 31 grudnia 2016 roku Emitent nie posiadał zobowiązań warunkowych.

XII. ZMIANY W STRUKTURZE JEDNOSTKI GOSPODARCZEJ DOKONANE W CIĄGU PÓŁROCZA

Na 30 czerwca 2017 r. oraz na dzień publikacji niniejszego sprawozdania nie nastąpiło połączenie jednostek gospodarczych. Czynności restrukturyzacyjne nie były podejmowane.

XIII. ROZLICZENIA Z TYTUŁU SPRAW SĄDOWYCH

W pierwszym półroczu 2017 r. w Spółce nie wystąpiły istotne rozliczenia z tytułu spraw sądowych.

XIV. ZDARZENIA PO DACIE BILANSU

Po dniu, na który sporządzono niniejsze sprawozdanie nie wystąpiły zdarzenia nieujęte w tym sprawozdaniu, a mogące w znaczący sposób wpłynąć na przyszłe wyniki finansowe Spółki.

Podpis wszystkich Członków Zarządu

Łukasz Kręski
Prezes Zarządu

Cezary Gregorcuk
Członek Zarządu

Adam Wojacki
Członek Zarządu

Andrzej Ziemiński
Członek Zarządu

Podpis osób sporządzających sprawozdanie finansowe


Dorota Kawka
Forum Rachunkowości Sp. z o.o.

Piotr Bołmiński
Forum Rachunkowości Sp. z o.o.

Warszawa, 28 września 2017 roku

GRUPA KAPITAŁOWA IMPERA CAPITAL S.A.

RAPORT NIEZALEŻNEGO BIEGŁEGO REWIDENTA Z PRZEGLĄDU
ŚRÓDROCZNEGO SKRÓCONEGO SKONSOLIDOWANEGO
SPRAWOZDANIA FINANSOWEGO OBEJMUJĄCEGO OKRES
OD 01.01.2017 R. DO 30.06.2017 R.
28.09.2017 R.



RAPORT NIEZALEŻNEGO BIEGŁEGO REWIDENTA Z PRZEGLĄDU

Dla Akcjonariuszy i Rady Nadzorczej Impera Capital Spółka Akcyjna

Wprowadzenie

Przeprowadziliśmy przegląd załączonego śródrocznego skróconego skonsolidowanego sprawozdania finansowego Grupy Kapitałowej Impera Capital Spółka Akcyjna, której jednostką dominującą jest Impera Capital Spółka Akcyjna (zwaną dalej także „Jednostką Dominującą”), z siedzibą w Warszawie, na które składa się śródroczne skrócone skonsolidowane sprawozdanie z sytuacji finansowej sporządzone na dzień 30.06.2017 r., śródroczny skrócony skonsolidowany rachunek zysków i strat, śródroczne skrócone skonsolidowane sprawozdanie z całkowitych dochodów, śródroczne sprawozdanie ze zmian w kapitale własnym, śródroczne skonsolidowane sprawozdanie z przepływów pieniężnych oraz informacja dodatkowa do śródrocznego sprawozdania finansowego, sporządzone za okres od 01.01.2017 r. do 30.06.2017 r.

Odpowiedzialność Zarządu

Zarząd Jednostki Dominującej jest odpowiedzialny za sporządzenie i przedstawienie śródrocznego skróconego skonsolidowanego sprawozdania finansowego zgodnie z wymogami Międzynarodowego Standardu Rachunkowości 34 „Śródroczna sprawozdawczość finansowa” ogłoszonego w formie rozporządzeń Komisji Europejskiej.

Odpowiedzialność Biegłego rewidenta

Jesteśmy odpowiedzialni za sformułowanie wniosku na temat śródrocznego skróconego skonsolidowanego sprawozdania finansowego na podstawie przeprowadzonego przez nas przeglądu.

Zakres przeglądu

Przegląd przeprowadziliśmy zgodnie z Krajowym Standardem Rewizji Finansowej 2410 w brzmieniu Międzynarodowego Standardu Usług Przeglądu 2410 „Przegląd śródrocznych informacji finansowych przeprowadzony przez niezależnego biegłego rewidenta jednostki” przyjętym uchwałą nr 2783/52/2015 Krajowej Rady Biegłych Rewidentów z dnia 10 lutego 2015 r. z późniejszymi zmianami.

Przegląd sprawozdania finansowego polega na kierowaniu zapytań, przede wszystkim do osób odpowiedzialnych za kwestie finansowe i księgowość, przeprowadzaniu procedur analitycznych oraz innych procedur przeglądu.



Przegląd ma istotnie węższy zakres niż badanie przeprowadzane zgodnie z Krajowymi Standardami Rewizji Finansowej w brzmieniu Międzynarodowych Standardów Badania przyjętymi uchwałą nr 2783/52/2015 Krajowej Rady Biegłych Rewidentów z dnia 10 lutego 2015 r. z późniejszymi zmianami. Na skutek tego przegląd nie wystarcza do uzyskania pewności, że wszystkie istotne kwestie, które zostałyby zidentyfikowane w trakcie badania, zostały ujawnione. W związku z tym nie wyrażamy opinii z badania na temat tego śródrocznego skróconego skonsolidowanego sprawozdania finansowego.

Wniosek

Na podstawie przeprowadzonego przeglądu stwierdzamy, że nic nie zwróciło naszej uwagi, co kazałoby nam sądzić, że załączone śródroczne skrócone skonsolidowane sprawozdanie finansowe nie zostało sporządzone, we wszystkich istotnych aspektach, zgodnie z wymogami Międzynarodowego Standardu Rachunkowości 34 – „Śródroczna sprawozdawczość finansowa” ogłoszonego w formie rozporządzeń Komisji Europejskiej.

Aleksandra Sasin

Aleksandra Sasin
Kluczowy Biegły rewident
Nr ewidencyjny 12728
przeprowadzający przegląd w imieniu
UHY ECA Audyt
Spółka z ograniczoną odpowiedzialnością Sp. k.
Nr 3115



Kraków, 28.09.2017 r.

Grupa Kapitałowa Impera Capital S.A.

Grupa Kapitałowa Impera Capital S.A.

**Skrócone śródroczne skonsolidowane sprawozdanie finansowe sporządzone
za okres 6 miesięcy zakończony 30 czerwca 2017 roku**



Spis treści

I. OŚWIADCZENIE ZARZĄDU	3
II. INFORMACJE OGÓLNE	4
1. Skład Grupy Kapitałowej Impera Capital S.A.	4
2. Zgodność z międzynarodowymi standardami sprawozdawczości finansowej	9
3. Podstawa sporządzenia skróconego śródrocznego skonsolidowanego sprawozdania finansowego	10
4. Okres, za jaki sprawozdanie zostało sporządzone	10
5. Połączenia z inną jednostką	10
6. Dane łączne w okresie sprawozdawczym	10
7. Zasady rachunkowości	10
8. Czas trwania działalności jednostek powiązanych	11
9. Zagrożenie kontynuowania działalności gospodarczej emitenta	11
10. Szacunki	11
11. Waluta funkcjonalna i prezentacja	11
12. Kursy EURO użyte do przeliczenia wybranych danych finansowych	11
13. Zatwierdzenie sprawozdania finansowego	11
III. SKONSOLIDOWANE SPRAWOZDANIE FINANSOWE	13
1. SKONSOLIDOWANY RACHUNEK ZYSKÓW I STRAT	13
2. SPRAWOZDANIE ZE SKONSOLIDOWANYCH CAŁKOWITYCH DOCHODÓW	14
3. SKONSOLIDOWANE SPRAWOZDANIE Z SYTUACJI FINANSOWEJ	15
4. ZESTAWIENIE ZMIAN W SKONSOLIDOWANYM KAPITALE WŁASNYM	17
5. SKONSOLIDOWANE SPRAWOZDANIE Z PRZEPŁYWÓW PIENIĘŻNYCH	19
6. Zbywalność składników portfela inwestycyjnego	21
7. Zmiana wartości bilansowej składników portfela inwestycyjnego	22
8. Dłużne papiery wartościowe	23
9. Udziały mniejszościowe z programu powszechnej prywatyzacji	24
10. Akcje i udziały w jednostkach podporządkowanych objęte konsolidacją	25
11. Akcje i udziały w jednostkach podporządkowanych	26
12. Akcje i udziały mniejszościowe w pozostałych jednostkach krajowych	29
IV. WYBRANE NOTY DO SKONSOLIDOWANEGO SPRAWOZDANIA FINANSOWEGO	34
V. DODATKOWE INFORMACJE I OBJAŚNIENIA DO SPRAWOZDANIA FINANSOWEGO	46

Grupa Kapitałowa Impera Capital S.A.

I. OŚWIADCZENIE ZARZĄDU

Podstawę sporządzenia niniejszego śródrocznego skróconego skonsolidowanego sprawozdania finansowego stanowi rozporządzenie Ministra Finansów z dnia 19 lutego 2009 roku w sprawie informacji bieżących i okresowych przekazywanych przez emitentów papierów wartościowych oraz warunków uznawania za równoważne informacji wymaganych przepisami prawa państwa niebędącego państwem członkowskim (Dz.U. z 28.01.2014, poz. 133 z późniejszymi zmianami)

Zarząd jednostki dominującej oświadcza, że wedle swojej najlepszej wiedzy, niniejsze skrócone śródroczne skonsolidowane sprawozdanie finansowe i dane porównywalne sporządzone zostały zgodnie z obowiązującymi Grupę zasadami rachunkowości oraz, że odzwierciedlają w sposób prawdziwy, rzetelny i jasny sytuację majątkową i finansową Grupy Kapitałowej Impera Capital S.A. oraz jej wynik finansowy.

Zarząd oświadcza także, że sprawozdanie z działalności Grupy Kapitałowej zawiera prawdziwy obraz rozwoju i osiągnięć oraz sytuacji Grupy, w tym opis podstawowych rodzajów zagrożeń i ryzyka.

Niniejsze skrócone skonsolidowane sprawozdanie finansowe za I półrocze 2017 roku zostało sporządzone zgodnie z Międzynarodowymi Standardami Sprawozdawczości Finansowej („MSSF”) oraz MSR zatwierdzonymi przez UE, w tym przede wszystkim zgodnie z MSR 34 „Śródroczna sprawozdawczość finansowa”. Na dzień zatwierdzenia niniejszego sprawozdania do publikacji, biorąc pod uwagę toczący się w UE proces wprowadzania standardów MSSF oraz prowadzoną przez Grupę Kapitałową Impera Capital S.A. działalność, w zakresie stosowanych przez Grupę zasad rachunkowości nie ma różnicy między standardami MSSF, które weszły w życie, a standardami MSSF zatwierdzonymi przez UE.

MSSF obejmują standardy i interpretacje zaakceptowane przez Radę Międzynarodowych Standardów Rachunkowości („RMSR”) oraz Komitet ds. Interpretacji Międzynarodowej Sprawozdawczości Finansowej („KIMSF”). Sprawozdanie to obejmuje okres od 1 stycznia do 30 czerwca 2017 roku.

Półroczne skrócone skonsolidowane sprawozdanie finansowe obejmuje okres pierwszych sześciu miesięcy 2017 roku i zostało sporządzone zgodnie z obowiązującymi zasadami rachunkowości i poddane przeglądowi przez podmiot uprawniony do badania sprawozdań finansowych zgodnie z obowiązującymi przepisami i standardami zawodowymi.

Zarząd oświadcza, że podmiot uprawniony do przeglądu sprawozdań finansowych, dokonujący przeglądu półrocznego skróconego skonsolidowanego sprawozdania finansowego został wybrany zgodnie z przepisami prawa oraz że podmiot ten i biegli rewidenci, dokonujący tego przeglądu, spełniali warunki do wydania bezstronnego i niezależnego raportu z przeglądu, zgodnie z obowiązującymi przepisami prawa i standardami zawodowymi.

Zgodnie z przyjętymi przez Zarząd zasadami ładu korporacyjnego, biegły rewident został wybrany przez Radę Nadzorczą uchwałą nr 1/06/07/2016 roku w sprawie wyboru biegłego rewidenta podjętą w dniu 06 lipca 2016 roku w drodze pisemnego głosowania. Rada Nadzorcza dokonała powyższego wyboru, mając na uwadze zagwarantowanie pełnej niezależności i obiektywizmu samego wyboru, jak i realizacji zadań przez biegłego rewidenta.

Grupa Kapitałowa Impera Capital S.A.

II. INFORMACJE OGÓLNE

1. Skład Grupy Kapitałowej Impera Capital S.A.

a) Jednostka Dominująca:

Nazwa jednostki	Siedziba
Impera Capital S.A.	02-675 Warszawa, ul. Wołoska 22a

Impera Capital S.A. (d. BBI Capital NFI S.A.), (dalej „Spółka” lub „Emitent”), został utworzony w formie jednoosobowej spółki akcyjnej Skarbu Państwa zgodnie z Ustawą z dnia 30 kwietnia 1993 r. o narodowych funduszach inwestycyjnych i ich prywatyzacji. Wpis do rejestru handlowego Sądu Rejonowego dla m. st. Warszawy nastąpił w dniu 31 marca 1995 r. z kapitałem akcyjnym w wysokości 100 tys. złotych.

Kapitał akcyjny oraz zapasowy Spółki został następnie podwyższony poprzez wniesienie przez Skarb Państwa wkładu niepieniężnego w postaci akcji jednoosobowych spółek Skarbu Państwa, biorących udział w Programie Powszechnej Prywatyzacji.

Spółka prowadzi działalność na podstawie Ustawy z dnia 15 września 2000 r. Kodeks spółek handlowych (Dz. U. Nr 94, poz. 1037 z 2000 roku) oraz do dnia 01 stycznia 2013 r. również na podstawie Ustawy z dnia 30 kwietnia 1993 r. o Narodowych Funduszach Inwestycyjnych i ich prywatyzacji (Dz. U. Nr 44, poz. 202 z 1993 roku z późniejszymi zmianami). Z dniem 01 stycznia 2013 r. weszła w życie ustawa o uchyleniu ustawy o narodowych funduszach inwestycyjnych i ich prywatyzacji oraz o zmianie niektórych innych ustaw (Dz. U. Nr 0, poz. 596 z 2012 roku), która uchyliła, w związku z zakończeniem Programu Powszechnej Prywatyzacji, ustawę z dnia 30 kwietnia 1993 r. o narodowych funduszach inwestycyjnych i ich prywatyzacji (Dz. U. Nr 44, poz. 202, z późn. zm.), a także wymusiła zmianę firm podmiotów, które pierwotnie stanowiły narodowe fundusze inwestycyjne, w tym BBI Capital NFI S.A. Zmiana firmy Spółki z BBI Capital NFI S.A. na Impera Capital S.A. została wpisana do rejestru przedsiębiorców z dniem 8 lutego 2013 r., o czym Spółka poinformowała raportem bieżącym nr 12/2013. Przedmiot działalności Spółki zdefiniowany jest jako pozostałe pośrednictwo finansowe i oznaczony jest numerem 64.20.Z w Polskiej Klasyfikacji Działalności (PKD).

W dniu 19 czerwca 2001 r. Emitent został zarejestrowany w KRS w Sądzie Rejonowym dla m. st. Warszawy pod numerem 0000020690.

Spółka prowadzi działalność na terytorium Rzeczypospolitej Polskiej i na dzień 30 czerwca 2017 r. ma swoją siedzibę w Warszawie przy ul. Wołoskiej 22a, 02-675 Warszawa.

Przedmiotem działalności Spółki jest:

- Działalność holdingów finansowych;
- Działalność trustów, funduszy i podobnych instytucji finansowych;
- Pozostała finansowa działalność usługowa, gdzie indziej niesklasyfikowana, z wyłączeniem ubezpieczeń i funduszy emerytalnych;
- Pozostała działalność wspomagająca usługi finansowe, z wyłączeniem ubezpieczeń i funduszy emerytalnych;
- Pozostałe formy udzielania kredytów.

Organami jednostki dominującej są:

- Walne Zgromadzenie;
- Rada Nadzorcza;
- Zarząd.

RADA NADZORCZA

Skład Rady Nadzorczej Spółki na 30 czerwca 2017 r przedstawiał się następująco:

Przewodniczący Rady Nadzorczej:	Dariusz Kulgawczuk
Wiceprzewodniczący Rady Nadzorczej:	Piotr Stępniewski
Sekretarz Rady Nadzorczej:	Cezary Górka
Członek Rady Nadzorczej:	Paweł Buchła
Członek Rady Nadzorczej:	Mirosław Kryczka

W I półroczu 2017 r. nie miały miejsca zmiany składu Rady Nadzorczej.

Do dnia publikacji sprawozdania skład Rady Nadzorczej Spółki nie uległ zmianie.

ZARZĄD

Skład Zarządu Spółki na 30 czerwca 2017 r przedstawiał się następująco:

Prezes Zarządu:	Łukasz Kręski
Członek Zarządu:	Adam Wojacki
Członek Zarządu:	Cezary Gregorczyk
Członek Zarządu:	Andrzej Ziemiński

Grupa Kapitałowa Impera Capital S.A.

W związku z upływem indywidualnych, dwuletnich kadencji Członków Zarządu w osobach Łukasza Kręskiego Prezesa Zarządu, Cezarego Gregorczyka Członka Zarządu oraz Adama Wojackiego Członka Zarządu, mając na uwadze funkcjonowanie w doktrynie różnych koncepcji dotyczących ustalenia momentu wygaśnięcia mandatów członków organów spółek oraz w związku z uchwałą Sądu Najwyższego z dnia 24 listopada 2016 r. w której Sąd Najwyższy przyjął koncepcję „przedłużania mandatów”, Rada Nadzorcza Spółki w celu uniknięcia wątpliwości co do ustalenia właściwego momentu wygaśnięcia mandatów trzech Członków Zarządu Spółki, podjęła w dniu 16 maja 2017 roku uchwały o odwołaniu ze składu Zarządu Łukasza Kręskiego, Cezarego Gregorczyka i Adama Wojackiego a następnie Rada Nadzorcza podjęła uchwały o powołaniu do składu Zarządu na nowe indywidualne, dwuletnie kadencje Łukasza Kręskiego na stanowisko Prezesa Zarządu, Cezarego Gregorczyka na stanowisko Członka Zarządu oraz Adama Wojackiego na stanowisko Członka Zarządu.

Do dnia publikacji sprawozdania skład Zarządu Spółki nie uległ zmianie.

Wykaz akcjonariuszy posiadających bezpośrednio lub pośrednio przez podmioty zależne co najmniej 5% ogólnej liczby głosów na walnym zgromadzeniu emitenta na dzień przekazania niniejszego raportu oraz wskazanie zmian w strukturze własności znacznych pakietów akcji emitenta w okresie od przekazania poprzedniego raportu kwartalnego

Zgodnie z informacjami posiadanymi przez Emitenta na dzień przekazania niniejszego raportu półrocznego tj. na dzień: 28 września 2017 r. akcjonariuszami posiadającymi ponad 5% głosów na Walnym Zgromadzeniu są:

Akcjonariusz*	Liczba posiadanych akcji	Udział procentowy w kapitale zakładowym i w ogólnej liczbie głosów na WZ %	Liczba głosów na WZ
Cezary Gregorczyk	1.598.883	17,01%	1.598.883
Bougralo Management Limited	1.104.835	11,75%	1.104.835
Feltonfleet Limited (poprzez TNK Investments Sp. z o.o.)	980.715	10,43%	980.715
FXCube Technologies Limited	691.624	7,36%	691.624
Jalexus Consultants Limited	672.597	7,16%	672.597
Everest Capital Frontier Fund L.P.**	586.915	6,24%	586.915
Deutsche Bank Securities Inc.**	500.000	5,32%	500.000

*) Powyższa informacja prezentowana jest wyłącznie na podstawie oficjalnych zawiadomień otrzymanych przez Spółkę od akcjonariuszy.

**) Według wiedzy Zarządu podmioty te nie są akcjonariuszami Emitenta, ale nie dokonały odpowiedniego zawiadomienia w trybie art. 69 Ustawy o ofercie publicznej i warunkach wprowadzania instrumentów finansowych do zorganizowanego systemu obrotu oraz o spółkach publicznych, dlatego są nadal wykazywane jako akcjonariusze.

Według stanu wiedzy Zarządu Impera Capital S.A. na dzień przekazania poprzedniego raportu kwartalnego tj. 29.05.2017 r. wykaz akcjonariuszy posiadających co najmniej 5% ogólnej liczby głosów na Walnym Zgromadzeniu Akcjonariuszy przedstawiał się następująco:

Akcjonariusz*	Liczba posiadanych akcji	Udział procentowy w kapitale zakładowym i w ogólnej liczbie głosów na WZ %	Liczba głosów na WZ
Cezary Gregorczyk	1.598.883	17,01%	1.598.883
Bougralo Management Limited	1.104.835	11,75%	1.104.835
Feltonfleet Limited (poprzez TNK Investments Sp. z o.o.)	980.715	10,43%	980.715
FXCube Technologies Limited	691.624	7,36%	691.624
Jalexus Consultants Limited	672.597	7,16%	672.597
Everest Capital Frontier Fund L.P.**	586.915	6,24%	586.915
Deutsche Bank Securities Inc.**	500.000	5,32%	500.000

*) Powyższa informacja prezentowana jest wyłącznie na podstawie oficjalnych zawiadomień otrzymanych przez Spółkę od akcjonariuszy.

**) Według wiedzy Zarządu podmioty te nie są akcjonariuszami Emitenta, ale nie dokonały odpowiedniego zawiadomienia w trybie art. 69 Ustawy o ofercie publicznej i warunkach wprowadzania instrumentów finansowych do zorganizowanego systemu obrotu oraz o spółkach publicznych, dlatego są nadal wykazywane jako akcjonariusze.

Informacja o stanie posiadania akcji Spółki lub uprawnień do nich (opcji) przez osoby zarządzające i nadzorujące Emitenta zgodnie z posiadanymi przez emitenta informacjami, w okresie od przekazania poprzedniego raportu kwartalnego

Określenie łącznej liczby i wartości nominalnej wszystkich akcji (udziałów) Emitenta oraz akcji i udziałów w jednostkach powiązanych emitenta, będących w posiadaniu osób zarządzających i nadzorujących emitenta (dla każdej osoby oddzielnie) na dzień przekazania niniejszego raportu.

Emitent

Jest na dzień publikacji niniejszego raportu tj. na dzień: 28 września 2017 r.:

Według wiedzy Zarządu osoby nadzorujące Emitenta nie posiadały na dzień 28 września 2017 r. akcji Spółki.

Grupa Kapitałowa Impera Capital S.A.

Według wiedzy Zarządu na dzień 28 września 2017 r. Pan Cezary Gregorczyk, Członek Zarządu Emitenta, posiadał 1.598.883 akcje Spółki, dające tyle samo głosów na walnym zgromadzeniu i stanowiące 17,01% udziału w kapitale zakładowym i głosach Emitenta.

Osoby zarządzające oraz nadzorujące nie posiadają uprawnień (opcji) do akcji Impera Capital S.A., jak również w okresie od przekazania poprzedniego raportu kwartalnego osoby te nie nabywały i nie zbywały uprawnień (opcji) do akcji Impera Capital S.A.

Było na dzień publikacji poprzedniego raportu kwartalnego tj. na dzień: 29 maja 2017 r.:

Według wiedzy Zarządu osoby nadzorujące Emitenta nie posiadały na dzień 29 maja 2017 r. akcji Spółki.

Według wiedzy Zarządu na dzień 29 maja 2017 r. Pan Cezary Gregorczyk, Członek Zarządu Emitenta, posiadał 1.598.883 akcje Spółki, dające tyle samo głosów na walnym zgromadzeniu i stanowiące 17,01% udziału w kapitale zakładowym i głosach Emitenta. Osoby zarządzające oraz nadzorujące nie posiadają uprawnień (opcji) do akcji Impera Capital S.A., jak również w okresie od przekazania poprzedniego raportu kwartalnego osoby te nie nabywały i nie zbywały uprawnień (opcji) do akcji Impera Capital S.A.

Jednostki powiązane Emitenta

Według wiedzy Zarządu osoby zarządzające i nadzorujące jednostek powiązanych Emitenta nie posiadają akcji ani uprawnień (opcji) do akcji Spółki.

Zmiana struktury własności pakietów w stosunku do dnia publikacji poprzedniego raportu kwartalnego, tj. 29 maja 2017 r.

W stosunku do dnia publikacji poprzedniego raportu kwartalnego nie nastąpiła zmiana własności pakietów.

b) Jednostki powiązane Emitenta:

- Impera Seed Fund Sp. z o.o.
- Impera Alfa Sp. z o.o.
- Impera Financial Sp. z o.o.
- Family Fund 2 Sp. z o.o.
- Family Fund 2 Sp. z o.o. S.K.A.
- Impera Seed Fund Sp. z o.o. Fundusz Kapitałowy SK
- Call2Action S.A.

W związku z wejściem w życie z dniem 1 stycznia 2014 r. MSSF 10 Impera Capital S.A. wycenia wszystkie swoje jednostki powiązane w wartości godziwej a skutki wyceny odnosi na wynik finansowy. Ponadto obejmuje konsolidacją wyłącznie jedną jednostkę zależną Impera Seed Fund Sp. z o.o.

Grupa Kapitałowa Impera Capital S.A.

c) **Udziały Impera Capital S.A. w jednostkach zależnych, objęte konsolidacją metodą pełną poprzez kontrolę bezpośrednią, na dzień 30 czerwca 2017 roku.**

Nazwa spółki	Siedziba	Przedmiot działalności	Udział Impera Capital w kapitale zakładowym spółki	Udział Impera Capital w ogólnej liczbie głosów na WZ
Impera Seed Fund Sp. z o.o.	Warszawa	działalność finansowa	100,00%	100,00%

d) **Udziały Impera Capital S.A. w jednostkach zależnych, nieobjęte konsolidacją, na dzień 30 czerwca 2017 roku.**

Nazwa spółki	Siedziba	Przedmiot działalności	Udział Impera Capital w kapitale zakładowym spółki	Udział Impera Capital w ogólnej liczbie głosów na WZ
Family Fund 2 Sp. z o.o. S.K.A.	Warszawa	działalność holdingów finansowych	100%	100%
Family Fund 2 Sp. z o.o.	Warszawa	działalność holdingów finansowych	100%	100%
Impera Financial Sp. z o.o.	Warszawa	działalność holdingów finansowych	100%	100%

e) **Udziały Impera Capital S.A. w jednostkach stowarzyszonych nieobjęte konsolidacją, na dzień 30 czerwca 2017 roku.**

Nazwa spółki	Siedziba	Przedmiot działalności	Udział Impera Capital w kapitale zakładowym spółki	Udział Impera Capital w ogólnej liczbie głosów na WZ
Impera Seed Fund Sp. z o.o. Fundusz Kapitałowy Sp. komandytowa	Warszawa	działalność finansowa	49,99%	49,99%
Call2Action S.A.	Warszawa	działalność związana z dystrybucją filmów, nagrania wideo i programów telewizyjnych	41,51%	34,24%
Impera Alfa Sp. z o.o.	Katowice	działalność holdingów finansowych	24%	24%

f) **Udziały Impera Capital S.A. w jednostkach stowarzyszonych poprzez Spółkę Impera Seed Fund Sp. z o.o. Fundusz Kapitałowy Sp.k., nieobjęte konsolidacją, na dzień 30 czerwca 2017 roku.**

Nazwa Spółki	Siedziba	Przedmiot działalności	Udział Impera Capital w kapitale zakładowym spółki	Udział Impera Capital w ogólnej liczbie głosów na WZ
Listonic Sp. z o.o.	Łódź	Działalność portali internetowych	22,52%	22,52%
Billbank Sp. z o.o.	Gdynia	Działalność portali internetowych	22,03%	22,03%
Sheepla Sp. z o.o.	Warszawa	Działalność związana z oprogramowaniem	12,50%	12,50%
Simplum Sp. z o.o.	Gliwice	Działalność związana z oprogramowaniem	19,49%	19,49%

g) **Udziały Impera Capital S.A. w jednostkach stowarzyszonych poprzez Spółkę Impera Alfa Sp. z o.o. nieobjęte konsolidacją, na 30 czerwca 2017 roku.**

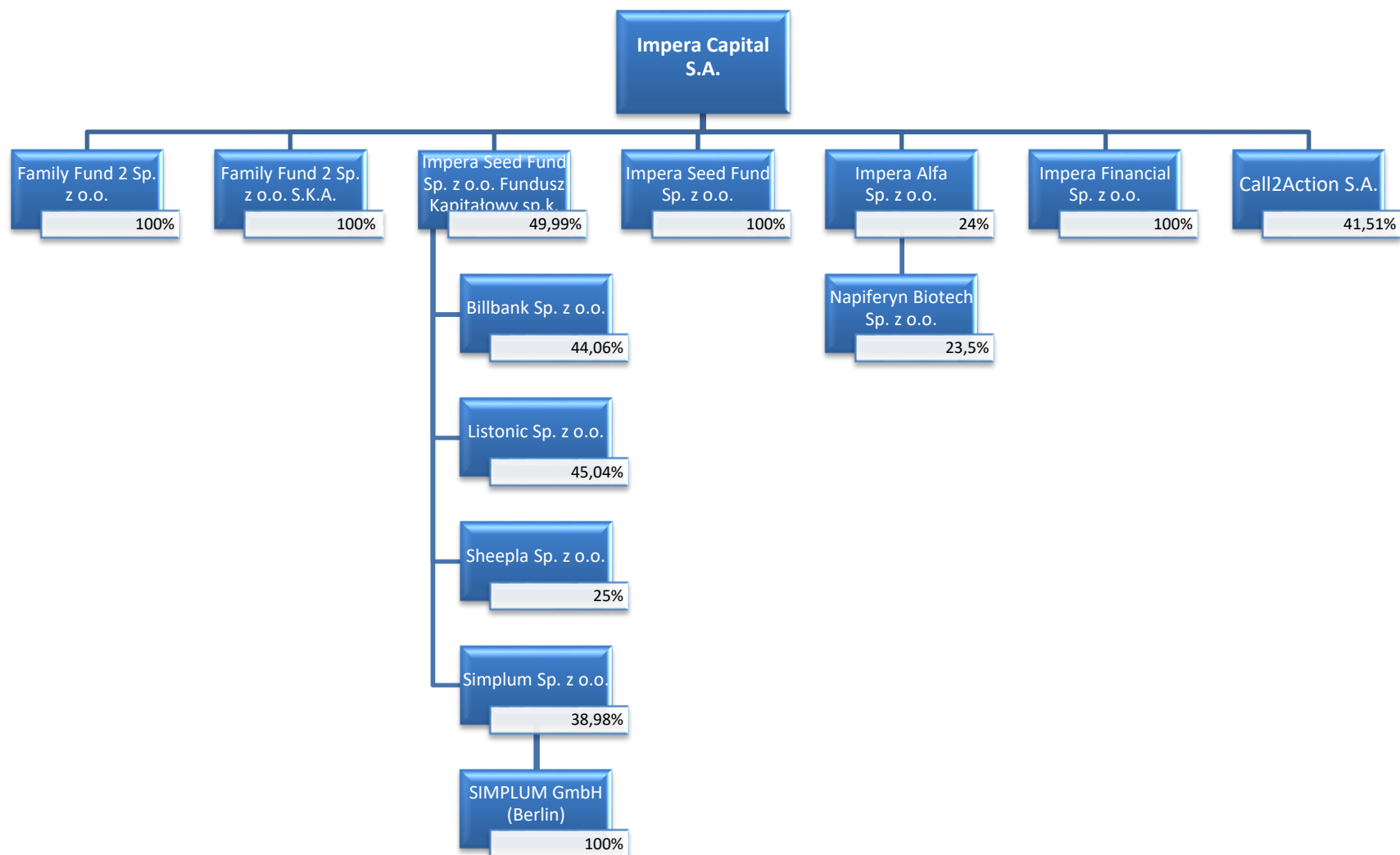
Nazwa Spółki	Siedziba	Przedmiot działalności	Udział Impera Capital w kapitale zakładowym spółki	Udział Impera Capital w ogólnej liczbie głosów na WZ
Napiferyn Biotech Sp. z o.o.	Łódź	Działalność w zakresie badań naukowych i prac rozwojowych w dziedzinie biotechnologii	5,64%	5,64%

h) **Udziały Impera Capital S.A. w jednostkach stowarzyszonych poprzez Spółkę Simplum Sp. z o.o., nieobjęte konsolidacją, na dzień 30 czerwca 2017 roku.**

Nazwa Spółki	Siedziba	Przedmiot działalności	Udział Impera Capital w kapitale zakładowym spółki	Udział Impera Capital w ogólnej liczbie głosów na WZ
SIMPLUM GmbH Berlin	Berlin	Działalność związana z oprogramowaniem	19,49%	19,49%

Grupa Kapitałowa Impera Capital S.A.

i) Graficzna prezentacja struktury Grupy Kapitałowej na 30 czerwca 2017 r.



2. Zgodność z międzynarodowymi standardami sprawozdawczości finansowej

Niniejsze śródroczne skrócone skonsolidowane sprawozdanie finansowe zostało sporządzone zgodnie z Międzynarodowym Standardem Rachunkowości nr 34 „Śródroczna sprawozdawczość finansowa” oraz zgodnie z odpowiednimi Międzynarodowymi Standardami Sprawozdawczości Finansowej (MSSF), mającymi zastosowanie do śródrocznej sprawozdawczości finansowej, zaakceptowanymi przez Radę Międzynarodowych Standardów Rachunkowości (RMSR) i Stały Komitet ds. Interpretacji (SKI), w kształcie zatwierdzonym przez Unię Europejską i obowiązującym na dzień 30 czerwca 2017 roku.

Porównywalne dane finansowe za okres 6 miesięcy kończący się 30 czerwca 2016 r. zostały przygotowane w oparciu o te same podstawy sporządzenia sprawozdania finansowego.

W 2017 roku Grupa przyjęła wszystkie nowe i zatwierdzone standardy i interpretacje wydane przez Radę Międzynarodowych Standardów Rachunkowości i Komitet ds. Interpretacji Międzynarodowych Standardów Rachunkowości i zatwierdzone do stosowania w UE, mające zastosowanie do prowadzonej przez nią działalności i obowiązujące w okresach sprawozdawczych od 1 stycznia 2017 r.

Przyjęcie nowych i zatwierdzonych przez UE standardów i interpretacji nie spowodowało zmian w zasadach rachunkowości Grupy wpływających na wielkości wykazywane w skonsolidowanym sprawozdaniu finansowym za okres od 01.01.-30.06.2017 roku.

Standardy jakie zostały już opublikowane, ale jeszcze nie weszły w życie

Wcześniej stosowane standardy i interpretacje

Zatwierdzając niniejsze sprawozdanie finansowe Grupa nie skorzystała z możliwości wcześniejszego zastosowania następujących standardów, które zostały opublikowane i zatwierdzone do stosowania w UE, ale które nie weszły jeszcze w życie:

- **MSSF 9 „Instrumenty finansowe”**, zatwierdzony w UE w dniu 22 listopada 2016 roku, (obowiązujący w odniesieniu do okresów rocznych rozpoczynających się 1 stycznia 2018 roku lub po tej dacie),
- **MSSF 15 „Przychody z umów z klientami” oraz Zmiany do MSSF 15: „Data wejścia w życie MSSF 15”**, zatwierdzony w UE w dniu 22 września 2016 roku (obowiązujące w odniesieniu do okresów rocznych rozpoczynających się 1 stycznia 2018 roku lub po tej dacie).

Wpływ nowych regulacji na przyszłe sprawozdania Grupy

Nowy standard MSSF 9 Instrumenty finansowe dokonuje fundamentalnych zmian w klasyfikacji, prezentacji i wycenie instrumentów finansowych. Zmiany te potencjalnie będą miały istotny wpływ na przyszłe sprawozdania finansowe Grupy. Analiza jego wpływu na przyszłe sprawozdania Grupy nie została jeszcze zakończona.

Według szacunków Grupy, MSSF 15 nie miały istotnego wpływu na sprawozdanie finansowe, jeżeli zostałyby zastosowane przez Grupę na dzień bilansowy.

Standardy, zmiany do standardów oraz interpretacje przyjęte przez RMSR, ale jeszcze nie zatwierdzone przez UE

MSSF w kształcie zatwierdzonym przez UE nie różnią się obecnie w znaczący sposób od regulacji przyjętych przez Radę Międzynarodowych Standardów Rachunkowości (RMSR), z wyjątkiem poniższych standardów, zmian do standardów oraz interpretacji, które według stanu na dzień sporządzenia sprawozdania nie zostały jeszcze przyjęte do stosowania:

- **MSSF 14 „Odroczone salda z regulowanej działalności”** (proces zatwierdzania przez UE został wstrzymany),
- **MSSF 16 „Leasing”** (obowiązujący w odniesieniu do okresów rocznych rozpoczynających się 1 stycznia 2019 roku lub po tej dacie),
- **MSSF 17 „Umowy ubezpieczeniowe”** (obowiązujący w odniesieniu do okresów rocznych rozpoczynających się 1 stycznia 2021 roku lub po tej dacie),
- **Zmiany do MSSF 2 „Płatności w formie akcji”** – Klasyfikacja i wycena płatności w formie akcji (obowiązujące w odniesieniu do okresów rocznych rozpoczynających się 1 stycznia 2018 roku lub po tej dacie),
- **Zmiany do MSSF 4 „Umowy ubezpieczeniowe”** – Zastosowanie MSSF 9 „Instrumenty finansowe” wraz z MSSF 4 „Umowy ubezpieczeniowe” (obowiązujące w odniesieniu do okresów rocznych rozpoczynających się 1 stycznia 2018 roku lub po tej dacie lub w momencie zastosowania MSSF 9 „Instrumenty finansowe” po raz pierwszy),
- **Zmiany do MSSF 10 „Skonsolidowane sprawozdania finansowe” oraz MSR 28 „Inwestycje w jednostkach stowarzyszonych i wspólnych przedsięwzięciach”** – Sprzedaż lub wniesienie aktywów pomiędzy inwestorem a jego jednostką stowarzyszoną lub wspólnym przedsięwzięciem (proces zatwierdzania przez UE został bezterminowo wstrzymany),
- **Zmiany do MSR 7 „Sprawozdanie z przepływów pieniężnych”** – Inicjatywa w odniesieniu do ujawnień (obowiązujące w odniesieniu do okresów rocznych rozpoczynających się 1 stycznia 2017 roku lub po tej dacie),
- **Zmiany do MSR 12 „Podatek dochodowy”** – Ujmowanie aktywów z tytułu odroczonego podatku dochodowego od niezrealizowanych strat (obowiązujące w odniesieniu do okresów rocznych rozpoczynających się 1 stycznia 2017 roku lub po tej dacie),
- **Wyjaśnienia do MSSF 15 „Przychody z umów z klientami”** (obowiązujące w odniesieniu do okresów rocznych rozpoczynających się 1 stycznia 2018 roku lub po tej dacie),
- **Zmiany do różnych standardów „Poprawki do MSSF (cykl 2014-2016)”** - dokonane zmiany w ramach procedury wprowadzania dorocznych poprawek do MSSF (MSSF 1, MSSF 12 oraz MSR 28) ukierunkowane głównie na rozwiązywanie niezgodności i uściślenie słownictwa (zmiany do MSSF 12 obowiązują w odniesieniu do okresów rocznych rozpoczynających się 1 stycznia 2017 roku lub po tej dacie, a zmiany do MSSF 1 i MSR 28 obowiązują w odniesieniu do okresów rocznych rozpoczynających się 1 stycznia 2018 roku lub po tej dacie),

- **Zmiany do MSR 40 „Nieruchomości inwestycyjne”** – Przeniesienia nieruchomości inwestycyjnych (obowiązujące w odniesieniu do okresów rocznych rozpoczynających się 1 stycznia 2018 roku lub po tej dacie),
- **Interpretacja KIMSF 22 „Transakcje w walutach obcych i płatności zaliczkowe”** (obowiązująca w odniesieniu do okresów rocznych rozpoczynających się 1 stycznia 2018 roku lub po tej dacie),
- **Interpretacja KIMSF 23 „Niepewność co do ujęcia podatku dochodowego”** (obowiązująca w odniesieniu do okresów rocznych rozpoczynających się 1 stycznia 2019 roku lub po tej dacie).

Grupa zamierza przyjąć wymienione powyżej nowe standardy oraz zmiany standardów i interpretacji MSSF opublikowane przez Radę Międzynarodowych Standardów Rachunkowości lecz nieobowiązujące na dzień sprawozdawczy zgodnie z datą ich wejścia w życie. Szacuje, że wyżej wymienione standardy, zmiany do standardów oraz interpretacja nie miałyby istotnego wpływu na skonsolidowane sprawozdanie finansowe, jeżeli zostałyby zastosowane przez Grupę na dzień bilansowy.

3. Podstawa sporządzenia skróconego śródrocznego skonsolidowanego sprawozdania finansowego

Sprawozdanie finansowe zostało sporządzone w oparciu o zasadę kosztu historycznego, za wyjątkiem aktywów i zobowiązań wycenianych według wartości godziwej: instrumentów finansowych dostępnych do sprzedaży, instrumentów finansowych wycenianych w wartości godziwej z odniesieniem wpływu na wynik finansowy.

Sporządzenie skonsolidowanego sprawozdania finansowego wymagało dokonania pewnych znaczących oszacowań i ocen dokonanych przez Zarząd Jednostki Dominującej.

Prezentacja zdarzeń gospodarczych w sprawozdaniach finansowych dokonywana jest z uwzględnieniem zasady istotności. Polega ona na niezbędnym, (choć nie wyłącznym) ujawnianiu tych informacji, których pominięcie lub zniekształcenie może wpłynąć na decyzje gospodarcze podejmowane przez użytkowników na podstawie skonsolidowanego sprawozdania finansowego.

Niniejsze skrócone śródroczne skonsolidowane sprawozdanie finansowe nie obejmuje wszystkich informacji oraz ujawnień wymaganych w rocznym sprawozdaniu finansowym, dlatego należy czytać je w powiązaniu ze zbadanym skonsolidowanym sprawozdaniem finansowym Grupy Kapitałowej za rok zakończony 31 grudnia 2016 roku oraz razem ze związaną z nim informacją dodatkową.

Niniejsze skrócone śródroczne skonsolidowane sprawozdanie finansowe nie podlegało badaniu przez niezależnego biegłego rewidenta. Ostatnie skonsolidowane sprawozdanie finansowe, które podlegało badaniu przez niezależnego biegłego rewidenta to skonsolidowane sprawozdanie finansowe za 2016 rok.

Niniejsze skrócone śródroczne skonsolidowane sprawozdanie finansowe podlegało przeglądowi. Raport z przeglądu publikowany jest wraz z niniejszym sprawozdaniem.

4. Okres, za jaki sprawozdanie zostało sporządzone

Śródroczne skrócone skonsolidowane sprawozdanie finansowe prezentowane jest za okres od 1 stycznia do 30 czerwca 2017 roku i na dzień 30 czerwca 2017 roku. Dane porównawcze prezentowane są za okres od 1 stycznia do 30 czerwca 2016 roku oraz według stanu na dzień 30 czerwca 2016 roku, a w przypadku sprawozdania z sytuacji finansowej i zmian w kapitale własnym dodatkowo za rok obrotowy 2016. Rokiem obrachunkowym jest rok kalendarzowy. Dane porównawcze zostały sporządzone zgodnie z zasadami Międzynarodowych Standardów Sprawozdawczości Finansowej (MSSF).

5. Połączenia z inną jednostką

W okresie sprawozdawczym nie wystąpiło połączenie z innymi jednostkami.

6. Dane łączne w okresie sprawozdawczym

Sprawozdanie finansowe nie zawiera danych łącznych.

7. Zasady rachunkowości

Zasady rachunkowości zastosowane do sporządzenia Skonsolidowanego sprawozdania finansowego są spójne z tymi, które zastosowano przy sporządzeniu rocznego Skonsolidowanego sprawozdania finansowego Grupy za rok obrotowy zakończony dnia 31 grudnia 2016 roku.

Przyjęte przez Grupę zasady rachunkowości i metody kalkulacji stosowane były w sposób ciągły w odniesieniu do wszystkich okresów prezentowanych w sprawozdaniu finansowym.

Przy sporządzaniu niniejszego Skonsolidowanego sprawozdania finansowego Grupa zastosowała takie same zasady rachunkowości i metody kalkulacji dla okresu bieżącego i okresów porównawczych, jak przy sporządzeniu skonsolidowanego sprawozdania finansowego Grupy Kapitałowej za rok zakończony 31 grudnia 2016 roku.

Status Impera Capital S.A. jako „jednostki inwestycyjnej”

W związku z wejściem w życie od 1 stycznia 2014 roku nowych wymogów zawartych w MSSF 10 „Skonsolidowane sprawozdanie finansowe” w ocenie Impera Capital S.A. spełnia ona, na podstawie paragrafu 27 MSSF 10 definicję jednostki kwalifikującej się jako „jednostka inwestycyjna”. Powyższych ustaleń jednostka dokonała na podstawie subiektywnych ocen i założeń.

Poniżej zostały zaprezentowane subiektywne założenia charakteryzujące Impera Capital S.A. jako „jednostkę inwestycyjną”:

- Impera Capital S.A. prowadzi wiele inwestycji w celu dywersyfikacji ryzyka i maksymalizacji zwrotów,
- współpracuje z wieloma inwestorami, którzy nie są powiązani z Impera Capital S.A., innymi członkami Grupy, ani z zarządcą inwestycji,

- udziały własnościowe w Impera Capital S.A. mają formę instrumentów kapitałowych, którym przypisuje się proporcjonalnie część aktywów netto Emitenta,
- Impera Capital S.A. nie planuje utrzymywać portfela inwestycji bezterminowo, tj. posiada „strategię wyjścia” z inwestycji. W przypadku inwestycji w instrumenty kapitałowe realizowane strategię wyjścia polegać będą m.in. na sprzedaży poprzez rynek regulowany (dla instrumentów notowanych), plasowaniu posiadanych pakietów akcji wśród inwestorów finansowych bądź branżowych, a także realizację procesów zmierzających do upublicznienia spółek portfelowych (IPO). Emitent nie wyklucza również dokonywania likwidacji majątku i/lub sprzedaży aktywów spółek jako metody wyjścia z inwestycji. Dłużne papiery wartościowe utrzymywane są do terminu wymagalności, w przypadku braku terminowego ich wykupu Emitent podejmuje przewidziane prawem działania w celu windykacji należności.

Zmiana zasad (polityki) rachunkowości

W okresie od 1 stycznia 2017 do 30 czerwca 2017 roku nie dokonano w Grupie zmian przyjętych zasad rachunkowości i sposobu sporządzenia sprawozdania finansowego.

8. Czas trwania działalności jednostek powiązanych

Czas trwania działalności jednostek powiązanych jest nieokreślony, za wyjątkiem spółek postawionych w stan likwidacji lub upadłości.

9. Zagrożenie kontynuowania działalności gospodarczej emitenta

Skonsolidowane sprawozdanie finansowe zostało sporządzone przy założeniu kontynuowania działalności gospodarczej przez Emitenta w dającej się przewidzieć przyszłości. Na dzień zatwierdzenia niniejszego sprawozdania finansowego nie istnieją okoliczności wskazujące na zagrożenia kontynuowania działalności przez Grupę.

10. Szacunki

Sporządzone sprawozdanie finansowe zgodnie z MSR i MSSF wymaga dokonania szacunków i założeń, które wpływają na wielkości wykazane w sprawozdaniu finansowym. Mimo, że przyjęte założenia i szacunki opierają się na najlepszej wiedzy Zarządu na temat bieżących działań i zdarzeń, rzeczywiste wyniki mogą się różnić od przewidywanych. Oszacowania i założenia poddaje się nieustannej weryfikacji na podstawie dotychczasowych doświadczeń oraz innych czynników, w tym przewidywań co do przyszłych zdarzeń, które w danej sytuacji wydają się zasadne.

Prezentacja najważniejszych szacunków w tym zastosowanych metod wyceny portfela inwestycyjnego znajduje się w rozdziale V. SZACUNKI jednostkowego sprawozdania finansowego Impera Capital S.A.

Zmiana szacunków

W skonsolidowanym sprawozdaniu finansowym spółki sporządzonym na dzień 30 czerwca 2017 roku nie wystąpiły istotne zmiany szacunków podawanych w poprzednich okresach sprawozdawczych, które miałyby istotny wpływ na bieżący lub przyszły okres.

11. Waluta funkcjonalna i prezentacja

Niniejsze sprawozdanie finansowe jest sporządzone w złotych, które są walutą prezentacji i walutą funkcjonalną jednostki. Poszczególne pozycje sprawozdania finansowego są wycenione w złotych, które stanowią walutę podstawowego środowiska gospodarczego, w którym działa jednostka. W ciągu roku transakcje w walucie obcej Grupa Kapitałowa ujmuje początkowo w walucie polskiej, stosując do przeliczenia kwoty wyrażonej w walucie obcej średni kurs NBP obowiązujący na dzień zawarcia transakcji uznając go za natychmiastowy kurs wymiany. Operacje finansowe przeprowadzone w walutach obcych przeliczane są w dniu transakcji na walutę funkcjonalną przy zastosowaniu kursów wymiany banku, z którego usług korzysta Spółka. Pozycje aktywów i pasywów na dzień bilansowy zostały wycenione po kursie średnim NBP obowiązującym w dniu bilansowym. Wszystkie kwoty zaprezentowane w sprawozdaniu finansowym wykazane są w tysiącach złotych, chyba, że zaznaczono inaczej.

12. Kursy EURO użyte do przeliczenia wybranych danych finansowych

Wybrane dane finansowe zawarte w niniejszym wprowadzeniu do sprawozdania finansowego na dzień 30 czerwca 2017 roku i za okres od 1 stycznia do 30 czerwca 2017 roku oraz na dzień 31 grudnia 2016 roku i za okres od 1 stycznia do 30 czerwca 2016 roku zostały przeliczone na EURO według następujących zasad:

- a) poszczególne pozycje aktywów i pasywów – według średniego kursu ogłoszonego na dzień 30 czerwca 2017 roku przez Narodowy Bank Polski (4,2265 zł / EURO),
- b) poszczególne pozycje rachunku zysków i strat oraz rachunku przepływów środków pieniężnych – według kursu stanowiącego średnią arytmetyczną średnich kursów ustalonych przez Narodowy Bank Polski na ostatni dzień każdego zakończonego miesiąca okresu sprawozdawczego (4,2474 zł / EURO) w pierwszym półroczu 2017 r.,
- c) poszczególne pozycje aktywów i pasywów – według średniego kursu ogłoszonego na dzień 30 czerwca 2016 roku przez Narodowy Bank Polski (4,4255 zł / EURO),
- d) poszczególne pozycje rachunku zysków i strat oraz rachunku przepływów środków pieniężnych – według kursu stanowiącego średnią arytmetyczną średnich kursów ustalonych przez Narodowy Bank Polski na ostatni dzień każdego zakończonego miesiąca okresu sprawozdawczego (4,3805 zł / EURO) w pierwszym półroczu 2016 r.,
- e) poszczególne pozycje aktywów i pasywów – według średniego kursu ogłoszonego na dzień 31 grudnia 2016 roku przez Narodowy Bank Polski (4,4240 zł / EURO),

13. Zatwierdzenie sprawozdania finansowego

Niniejsze śródroczne skonsolidowane sprawozdanie finansowe zostało zatwierdzone do publikacji przez Zarząd w dniu 28 września 2017 roku.

Grupa Kapitałowa Impera Capital S.A.

WYBRANE SKONSOLIDOWANE DANE FINANSOWE

WYBRANE DANE FINANSOWE do Grupy Kapitałowej Impera Capital S.A. na 30.06.2017 r

	w tys. zł		w tys. EUR	
	okres od 01-01-2017 do 30-06-2017	okres od 01-01-2016 do 30-06-2016	okres od 01-01-2017 do 30-06-2017	okres od 01-01-2016 do 30-06-2016
Przychody ze sprzedaży produktów, towarów i materiałów	354	399	83	91
Zysk (strata) brutto z podstawowej działalności	-7 489	682	-1 763	156
Zysk (strata) netto z podstawowej działalności	-9 042	-58	-2 129	-13
Zysk (strata) z działalności operacyjnej	-9 043	-84	-2 129	-19
Zysk (strata) brutto	-9 013	-122	-2 122	-28
Zysk (strata) netto	-9 031	-122	-2 126	-28
Przepływy środków pieniężnych z działalności operacyjnej (działalność kontynuowana)	-1 192	-352	-281	-80
Przepływy środków pieniężnych z działalności inwestycyjnej (działalność kontynuowana)	7 196	4 642	1 694	1 060
Przepływy środków pieniężnych z działalności finansowej (działalność kontynuowana)	34	-1 127	8	-257
Przepływy pieniężne netto razem (działalność kontynuowana)	6 038	3 163	1 422	722
	w tys. zł		w tys. EUR	
wg stanu na:	30.06.2017	31.12.2016	30.06.2017	31.12.2016
Aktywa, razem	28 598	40 016	6 766	9 045
Zobowiązania	1 850	1 830	438	414
Rezerwy	64	2 471	15	559
Kapitał własny	26 684	35 715	6 313	8 073
Kapitał własny przypisany akcjonariuszom jednostki dominującej	26 684	35 715	6 313	8 073
Kapitał zakładowy	5 640	5 640	1 334	1 275
Kapitał akcjonariuszy nie sprawujących kontroli	0	0	0	0
Liczba akcji (w szt.)	9 400 000	9 400 000	9 400 000	9 400 000
Wartość aktywów netto przypadająca jednostce dominującej na jedną akcję (w zł / EUR)	2,84	3,80	0,67	0,86

III. SKONSOLIDOWANE SPRAWOZDANIE FINANSOWE

1. SKONSOLIDOWANY RACHUNEK ZYSKÓW I STRAT

(wszystkie dane liczbowe przedstawiono w tysiącach złotych)

Śródroczny Skrócony Skonsolidowany Rachunek Zysków i Strat	za okres 01.01.2017 - 30.06.2017	za okres 01.01.2016 - 30.06.2016
A. Udział w zyskach i stratach jednostki stowarzyszonej i wspólnych przedsięwzięć rozliczanych zgodnie z metodą praw własności		
B. Przychody ze sprzedaży produktów, towarów i materiałów	354	399
1. Przychody ze sprzedaży produktów	354	399
2. Przychody ze sprzedaży towarów i materiałów		
C. Przychody z inwestycji	1 729	73
1. Dywidendy i udział w zyskach	110	
2. Przychody z tytułu odsetek	1 335	73
3. Pozostałe przychody	284	
D. Zysk (strata) ze zbycia inwestycji	-2 466	-207
E. Koszty sprzedanych produktów, towarów i materiałów, w tym:		
1. Koszt wytworzenia sprzedanych produktów		
2. Wartość sprzedanych towarów i materiałów		
F. Aktualizacja wartości inwestycji	-7 106	417
G. Zysk (strata) brutto z podstawowej działalności (A+B+C+/-D-E-F)	-7 489	682
H. Koszty sprzedaży		
I. Koszty ogólnego zarządu		
J. Koszty operacyjne	1 553	740
K. Zysk (strata) netto z podstawowej działalności (G-H-I-J)	-9 042	-58
L. Pozostałe przychody operacyjne		1
1. Zysk ze zbycia niefinansowych aktywów trwałych		
2. Dotacja rządowe		
3. Pozostałe przychody		1
Ł. Pozostałe koszty operacyjne	1	27
1. Strata ze zbycia niefinansowych aktywów trwałych		
2. Aktualizacja wartości aktywów niefinansowych		
3. Pozostałe koszty	1	27
M. Zysk (strata) z działalności operacyjnej (K+L-Ł)	-9 043	-84
N. Przychody finansowe	34	9
1. Zysk (strata) na rozwodnieniu akcji w jednostkach zależnych/ stowarzyszonych		
2. Dywidendy i udziały w zyskach		
3. Przychody z tytułu odsetek	34	9
4. Pozostałe przychody finansowe		
O. Koszty finansowe	4	47
1. Koszty z tytułu odsetek	4	47
2. Aktualizacja wartości inwestycji		
3. Pozostałe koszty finansowe		
P. Zysk (strata) brutto (M+N-O)	-9 013	-122
R. Podatek dochodowy	-18	
a) część bieżąca	-18	
b) część odroczone		
S. Pozostałe obowiązkowe zmniejszenia zysku (zwiększenia straty)		
T. Zysk (strata) netto	-9 031	-122
Przypisany:	-9 031	-122
Akcjonariuszom jednostki dominującej	-9 031	-122
Akcjonariuszom nie sprawującym kontroli		

2. SPRAWOZDANIE ZE SKONSOLIDOWANYCH CAŁKOWITYCH DOCHODÓW

Śródroczne Skrócone Skonsolidowane Sprawozdanie z Całkowitych Dochodów	za okres 01.01.2017 - 30.06.2017	za okres 01.01.2016 - 30.06.2016
Zysk (strata) netto	-9 031	-122
Zysk (strata) netto z działalności kontynuowanej	-9 031	-122
Zysk (strata) z działalności zaniechanej		
Zmiany w nadwyżce z przeszacowania		
Zyski (straty) z tytułu sprzedaży i przeszacowania składników aktywów finansowych dostępnych do sprzedaży		
Efektywna część zysków i strat związanych z instrumentami zabezpieczającymi przepływy środków pieniężnych		
Zyski (straty) aktuarialne z programów określonych świadczeń emerytalnych		
Różnice kursowe z wyceny jednostek działających za granicą		
Udział w dochodach całkowitych jednostek stowarzyszonych		
Podatek dochodowy związany z elementami pozostałych całkowitych dochodów		
Suma dochodów całkowitych	-9 031	-122
Suma dochodów całkowitych przypisana akcjonariuszom nie sprawującym kontroli	0	0
Suma dochodów całkowitych przypadająca na podmiot dominujący	-9 031	-122

Grupa Kapitałowa Impera Capital S.A.

3. SKONSOLIDOWANE SPRAWOZDANIE Z SYTUACJI FINANSOWEJ

(wszystkie dane liczbowe przedstawiono w tysiącach złotych)

Śródroczne Skrócone Skonsolidowane Sprawozdanie z Sytuacji Finansowej	Stan na 30.06.2017	Stan na 31.12.2016	Stan na 30.06.2016
Aktywa			
A. Środki pieniężne i inne aktywa pieniężne	9 265	3 227	3 921
B. Portfel inwestycyjny	14 465	29 966	18 168
I. Notowane krajowe akcje, inne papiery wartościowe i instrumenty finansowe	1 825	17 146	6 077
1. Akcje w jednostkach zależnych notowanych			
2. Akcje w jednostkach współzależnych notowanych			
3. Akcje w jednostkach stowarzyszonych notowanych			
4. Akcje stanowiące udziały mniejszościowe w spółkach notowanych	1 825	17 146	6 077
5. Notowane dłużne papiery wartościowe			
6. Pozostałe notowane papiery wartościowe i instrumenty finansowe			
II. Nienotowane krajowe papiery wartościowe, udziały i inne instrumenty finansowe	12 640	12 820	12 091
1. Akcje i udziały w jednostkach zależnych nienotowanych	9	16	13
2. Akcje i udziały w jednostkach współzależnych nienotowanych			
3. Akcje i udziały w jednostkach stowarzyszonych nienotowanych	3 696	3 858	4 518
4. Akcje i udziały stanowiące udziały mniejszościowe w spółkach nienotowanych	8 928	7 553	7 553
5. Nienotowane dłużne papiery wartościowe		1 386	
6. Pozostałe nienotowane papiery wartościowe i inne instrumenty finansowe	7	7	7
III. Zagraniczne papiery wartościowe, udziały i inne instrumenty finansowe			
C. Należności	4 781	4 666	5 118
1. Należności z tytułu udzielonych pożyczek	1 530	2 514	3 021
2. Należności z tytułu zbytych (umorzonych) papierów wartościowych, udziałów i innych instrumentów finansowych	1 420	1 682	942
3. Należności z tytułu odsetek	226	219	105
4. Należności z tytułu dywidend i innych udziałów w zyskach			
5. Należności z tytułu dostaw i usług	1	4	3
6. Należności z tytułu podatków, dotacji, ceł, ubezpieczeń społecznych i zdrowotnych oraz innych świadczeń	1		7
7. Pozostałe należności	1 603	247	1 040
D. Zapasy			
E. Inne aktywa	87	2 157	49
1. Rzeczowe aktywa trwałe	23	6	14
2. Nieruchomości inwestycyjne			
3. Wartości niematerialne			
4. Wartość firmy jednostek podporządkowanych			
5. Rozliczenia międzyokresowe	64	2 151	35
5.1. Aktywa z tytułu odroczonego podatku dochodowego	49	2 146	20
5.2. Pozostałe rozliczenia międzyokresowe	15	5	15
6. Pozostałe			
F. Aktywa sklasyfikowane jako przeznaczone do sprzedaży			
Aktywa, razem	28 598	40 016	27 256

A. Zobowiązania	1 850	1 830	1 837
1. Zobowiązania z tytułu nabytych papierów wartościowych, udziałów i innych instrumentów finansowych			
2. Zobowiązania z tytułu zaciągniętych kredytów (pożyczek)			
3. Zobowiązania z tytułu wyemitowanych dłużnych papierów wartościowych			
4. Zobowiązania z tytułu dostaw i usług	89	70	90
4. Zobowiązania z tytułu podatków, ceł i ubezpieczeń	18	20	13
5. Pozostałe zobowiązania	1 743	1 740	1 734
6. Fundusze specjalne			
B. Rozliczenia międzyokresowe			
C. Rezerwy	64	2 471	35

Grupa Kapitałowa Impera Capital S.A.

1. Rezerwa z tytułu odroczonego podatku dochodowego	49	2 146	20
2. Rezerwy na świadczenia emerytalne oraz inne obowiązkowe świadczenia pracowników			
2.1. Długoterminowe			
2.2. Krótkoterminowe			
3. Pozostałe rezerwy	15	325	15
3.1. Długoterminowe			
3.2. Krótkoterminowe	15	325	15
D. Zobowiązania bezpośrednio związane z aktywami długoterminowymi sklasyfikowanymi jako przeznaczone do sprzedaży			
Aktywa netto (Aktywa, razem - Zobowiązania i rezerwy, razem)	26 684	35 715	25 384

E. Kapitał własny	26 684	35 715	25 384
I. Kapitał własny przypisany akcjonariuszom jednostki dominującej	26 684	35 715	25 384
1. Kapitał zakładowy	5 640	5 640	5 640
2. Należne wpłaty na kapitał zakładowy (wielkość ujemna)			
3. Akcje własne (wielkość ujemna)			
4. Kapitał zapasowy	27 188	19 896	19 896
5. Kapitał rezerwowy z aktualizacji wyceny			
6. Pozostałe kapitały rezerwowe	2 961		
7. Różnice kursowe z przeliczenia jednostek podporządkowanych			
8. Zysk (strata) z lat ubiegłych	-74	-30	-30
9. Zysk (strata) netto	-9 031	10 209	-122
10. Odpisy z zysku netto w ciągu roku obrotowego (wielkość ujemna)			
II. Kapitał akcjonariuszy nie sprawujących kontroli			
Liczba akcji */	9 400 000	9 400 000	9 400 000
Wartość aktywów netto na jedną akcję (w zł) */	2,84	3,80	2,70
Rozwodniona liczba akcji			
Rozwodniona wartość aktywów netto na jedną akcję (w zł)			

*/ Wartość aktywów netto jednostki dominującej na jedną akcję obliczono w stosunku do liczby akcji jednostki dominującej. Liczba ta wyniosła 9 400 000 we wszystkich prezentowanych okresach.

Zysk podstawowy przypadający na jedną akcję oblicza się poprzez podzielenie zysku netto za okres przypadającego na zwykłych akcjonariuszy Spółki przez średnią ważoną liczbę wyemitowanych akcji zwykłych występujących w ciągu okresu.

Zysk rozwodniony przypadający na jedną akcję oblicza się poprzez podzielenie zysku netto za okres przypadającego na zwykłych akcjonariuszy (po potrąceniu odsetek od umarzalnych akcji uprzywilejowanych zamiennych na akcje zwykłe) przez średnią ważoną liczbę wyemitowanych akcji zwykłych występujących w ciągu okresu (skorygowaną o wpływ opcji rozwadniających oraz rozwadniających umarzalnych akcji uprzywilejowanych zamiennych na akcje zwykłe).

Grupa Kapitałowa Impera Capital S.A.

4. ZESTAWIENIE ZMIAN W SKONSOLIDOWANYM KAPITALE WŁASNYM

Za okres od 1 stycznia 2017 roku do 30 czerwca 2017 roku

	Kapitał zakładowy	Kapitał zapasowy	Akcje własne	Kapitał rezerwowy z aktualizacji wyceny	Pozostałe kapitały rezerwowe	Niepodzielony wynik finansowy	Wynik finansowy bieżącego okresu	Kapitał własny akcjonariuszy jednostki dominującej	Kapitał akcjonariuszy niesprawujących kontroli	Kapitał własny, razem
Kapitał własny na dzień 01.01.2017 r.	5 640	19 896	0	0	0	-30	10 209	35 715	0	35 715
Zmiany zasad (polityki) rachunkowości				0		0		0		0
Korekty z tyt. błędów								0		0
Kapitał własny po korektach	5 640	19 896	0	0	0	-30	10 209	35 715	0	35 715
Emisja akcji								0		0
Wypłata dywidendy								0		0
Nabycie akcji własnych		-2 961			2 961			0		0
Podział zysku/straty		10 253				-44	-10 209	0		0
Suma dochodów całkowitych							-9 031	-9 031		-9 031
Kapitał własny na dzień 30.06.2017 r.	5 640	27 188	0	0	2 961	-74	-9 031	26 684	0	26 684

Za okres od 1 stycznia 2016 roku do 31 grudnia 2016 roku

	Kapitał zakładowy	Kapitał zapasowy	Akcje własne	Kapitał rezerwowy z aktualizacji wyceny	Pozostałe kapitały rezerwowe	Niepodzielony wynik finansowy	Wynik finansowy bieżącego okresu	Kapitał własny akcjonariuszy jednostki dominującej	Kapitał akcjonariuszy niesprawujących kontroli	Kapitał własny, razem
Kapitał własny na dzień 01.01.2016 r.	5 640	19 032	0	0	0	-30	864	25 506	0	25 506
Zmiany zasad (polityki) rachunkowości				0		0		0		0
Korekty z tyt. błędów								0		0
Kapitał własny po korektach	5 640	19 032	0	0	0	-30	864	25 506	0	25 506
Emisja akcji								0		0
Wypłata dywidendy								0		0
Podział zysku/straty		864					-864	0		0
Suma dochodów całkowitych							10 209	10 209		10 209
Kapitał własny na dzień 31.12.2016 r.	5 640	19 896	0	0	0	-30	10 209	35 715	0	35 715

Grupa Kapitałowa Impera Capital S.A.

Za okres od 1 stycznia 2016 roku do 30 czerwca 2016 roku

	Kapitał zakładowy	Kapitał zapasowy	Akcje własne	Kapitał rezerwowy z aktualizacji wyceny	Pozostałe kapitały rezerwowe	Niepodzielony wynik finansowy	Wynik finansowy bieżącego okresu	Kapitał własny akcjonariuszy jednostki dominującej	Kapitał akcjonariuszy niesprawujących kontroli	Kapitał własny, razem
Kapitał własny na dzień 01.01.2016 r.	5 640	19 032	0	0	0	-30	864	25 506	0	25 506
Zmiany zasad (polityki) rachunkowości				0		0		0		0
Korekty z tyt. błędów								0		0
Kapitał własny po korektach	5 640	19 032	0	0	0	-30	864	25 506	0	25 506
Emisja akcji								0		0
Wypłata dywidendy								0		0
Podział zysku/straty		864					-864	0		0
Suma dochodów całkowitych							-122	-122		-122
Kapitał własny na dzień 30.06.2016 r.	5 640	19 896	0	0	0	-30	-122	25 384	0	25 384

5. SKONSOLIDOWANE SPRAWOZDANIE Z PRZEPLÝWÓW PIENIĘŻNYCH

Skonsolidowane Sprawozdanie z Przepływów Pieniężnych- Metoda pośrednia

(wszystkie dane liczbowe przedstawiono w tysiącach złotych)

Śródroczne Skonsolidowane Sprawozdanie z Przepływów Pieniężnych	za okres 01.01.2017 - 30.06.2017	za okres 01.01.2016 - 30.06.2016
A. Przepływy środków pieniężnych z działalności operacyjnej		
I. Zysk (strata) brutto	-9 013	-122
II. Korekty razem	7 839	-230
2. Amortyzacja	6	8
3. Zyski (straty) z tytułu różnic kursowych	0	0
4. Odsetki i udziały w zyskach (dywidendy)	-262	-36
5. Zysk (strata) z działalności inwestycyjnej	8 869	-971
6. Zmiana stanu rezerw	-2 407	-30
7. Zmiana stanu zapasów	0	0
8. Zmiana stanu należności	-360	736
9. Zmiana stanu zobowiązań krótkoterminowych, z wyjątkiem pożyczek i kredytów	20	145
10. Zmiana stanu rozliczeń międzyokresowych	2 087	-2
11. Zmiana stanu portfela inwestycyjnego	-115	-79
12. Inne korekty	1	-1
Gotówka z działalności operacyjnej	-1 174	-352
Podatek dochodowy zapłacony/ zwrócony	-18	0
III. Przepływy pieniężne netto z działalności operacyjnej (I ±II)	-1 192	-352
B. Przepływy środków pieniężnych z działalności inwestycyjnej		
I. Wpływy	10 541	6 893
1. Zbycie wartości niematerialnych i prawnych oraz rzeczowych aktywów trwałych	0	0
2. Zbycie inwestycji w nieruchomości oraz wartości niematerialne i prawne	0	0
3. Z aktywów finansowych, w tym:	9 212	6 893
a) w jednostkach powiązanych	0	2 200
b) w pozostałych jednostkach	9 212	4 693
- zbycie aktywów finansowych	7 227	4 693
- dywidendy i udziały w zyskach	110	0
- spłata udzielonych pożyczek długoterminowych	0	0
- odsetki	0	0
- inne wpływy z aktywów finansowych	1 875	0
4. Inne wpływy inwestycyjne	1 329	0
II. Wydatki	3 345	2 251
1. Nabycie wartości niematerialnych i prawnych oraz rzeczowych aktywów trwałych	23	0
2. Inwestycje w nieruchomości oraz wartości niematerialne i prawne	0	0
3. Na aktywa finansowe, w tym:	3 322	2 251
a) w jednostkach powiązanych	1 980	756
b) w pozostałych jednostkach	1 342	1 495
- nabycie aktywów finansowych	1 329	0
- udzielone pożyczki	13	1 495
4. Inne wydatki inwestycyjne	0	0
III. Przepływy pieniężne netto z działalności inwestycyjnej (I - II)	7 196	4 642
C. Przepływy środków pieniężnych z działalności finansowej		
I. Wpływy	34	1 500
1. Wpływy netto z wydania udziałów (emisji akcji) i innych instrumentów kapitałowych oraz dopłat do kapitału	0	0

Grupa Kapitałowa Impera Capital S.A.

2. Kredyty i pożyczki	0	0
3. Emisja dłużnych papierów wartościowych	0	1 500
4. Inne wpływy finansowe	34	0
II. Wydatki	0	2 627
1. Nabywanie udziałów (akcji) własnych	0	0
2. Dywidendy i inne wypłaty na rzecz właścicieli	0	0
3. Inne, niż wypłaty na rzecz właścicieli, wydatki z tytułu podziału zysku	0	0
4. Spłaty kredytów i pożyczek	0	0
5. Wykup dłużnych papierów wartościowych	0	2 500
6. Z tytułu innych zobowiązań finansowych	0	0
7. Płatności zobowiązań z tytułu umów leasingu finansowego	0	0
8. Odsetki	0	127
9. Inne wydatki finansowe	0	0
III. Przepływy pieniężne netto z działalności finansowej (I - II)	34	-1 127
D. Przepływy pieniężne netto razem (A.III ± B.III ± C.III)	6 038	3 163
E. Bilansowa zmiana stanu środków pieniężnych, w tym	6 038	3 163
- zmiana stanu środków pieniężnych z tytułu różnic kursowych		
- zmiana stanu środków pieniężnych z tytułu wyceny dłużnych papierów wartościowych typu buy/sell back i depozytów bankowych		
F. Środki pieniężne na początek okresu	3 227	758
G. Środki pieniężne na koniec okresu (F ± E), w tym	9 265	3 921
- o ograniczonej możliwości dysponowania	0	0

6. Zbywalność składników portfela inwestycyjnego

OPIS POZYCJI WPŁYWAJĄCYCH NA AKTYWA, PASYWA, KAPITAŁ, WYNIK FINANSOWY NETTO ORAZ PRZEPŁYWY ŚRODKÓW PIENIĘŻNYCH, KTÓRE SĄ NIETYPOWE ZE WZGLĘDU NA ICH RODZAJ, WIELKOŚĆ LUB WYWIERANY WPŁYW

ZBYWALNOŚĆ SKŁADNIKÓW PORTFELA INWESTYCYJNEGO

(wszystkie dane liczbowe przedstawiono w tysiącach złotych)

	Z nieograniczoną zbywalnością		Z ograniczoną zbywalnością	
	notowane na giełdach	notowane na rynkach pozagiełdowych	nienotowane na rynkach regulowanych	
Udziały mniejszościowe				
wartość bilansowa				0
wartość według ceny nabycia				2 882
wartość godziwa				0
wartość rynkowa				0
Akcje i udziały w jednostkach zależnych				
wartość bilansowa				9
wartość według ceny nabycia				194
wartość godziwa				9
wartość rynkowa				9
Akcje i udziały w jednostkach współzależnych				
wartość bilansowa				
wartość według ceny nabycia				
wartość godziwa				
wartość rynkowa				
Akcje i udziały w jednostkach stowarzyszonych				
wartość bilansowa				3 696
wartość według ceny nabycia				27 788
wartość godziwa				3 696
wartość rynkowa				3 696
Akcje i udziały mniejszościowe w pozostałych jednostkach krajowych				
wartość bilansowa	1 825			8 928
wartość według ceny nabycia	4 329			17 987
wartość godziwa	1 825			8 928
wartość rynkowa	1 825			8 928
Dłużne papiery wartościowe				
wartość bilansowa				
wartość według ceny nabycia				
wartość godziwa				
wartość rynkowa				
Pozostałe nienotowane papiery wartościowe i inne instrumenty finansowe				
wartość bilansowa				7
wartość według ceny nabycia				5 157
wartość godziwa				7
wartość rynkowa				
Zagraniczne papiery wartościowe				
wartość bilansowa				
wartość według ceny nabycia				
wartość godziwa				
wartość rynkowa				
RAZEM				
wartość bilansowa	1 825	0	0	12 640
wartość według ceny nabycia	4 329	0	0	54 008
wartość rynkowa	1 825	0	0	12 640

7. Zmiana wartości bilansowej składników portfela inwestycyjnego

ZMIANA WARTOŚCI BILANSOWEJ SKŁADNIKÓW PORTFELA INWESTYCYJNEGO

(wszystkie dane liczbowe przedstawiono w tysiącach złotych)

	Akcje i udziały w jednostkach zależnych	Akcje i udziały w jednostkach stowarzyszonych	Udziały mniejszościowe	Pozostałe nie notowane papiery wartościowe	Dłużne papiery wartościowe	Razem
Wartość bilansowa na początek roku obrotowego	16	3 858	24 699	7	1 386	29 966
a. Zwiększenia (z tytułu)		345	1 376			1 720
- Połączenie						
- Zakup		345	1 375			1 720
- Wycena						
- Reklasyfikacja						
b. Zmniejszenia (z tytułu)	7	507	15 322		1 386	17 222
- Połączenie						
- Sprzedaż			4 896		1 022	5 918
- Wycena	7	507	10 426		364	11 304
- Reklasyfikacja						
Wartość bilansowa na koniec I półrocza 2017	9	3 696	10 753	7		14 465

8. Dłużne papiery wartościowe

OBLIGACJE

Emitent	Nr serii	Termin wykupu	Wartość nominalna	Wartość w cenie nabycia	Wartość rynkowa	Należne odsetki	Udział w aktywach netto %
Stolbud Gorzów Wlkp. S.A. *)	Obligacje zamienne na akcje serii B	2001-05-22	102	102	0	4	
TMB S.A. w upadłości likwidacyjnej *)	Obligacje serii B	2012-06-18	372	186	0	0	
Razem			474	288	0	4	0

*) na obligacje oraz odsetki utworzono 100 % rezerwy

Grupa Kapitałowa Impera Capital S.A.

9. Udziały mniejszościowe z programu powszechnej prywatyzacji

(wszystkie dane liczbowe przedstawiono w tysiącach złotych)

Nazwa jednostki ze wskazaniem formy prawnej	Siedziba	Przedmiot działalności	Wartość bilansowa akcji (udziałów)	Procent posiadanego kapitału zakładowego	Udział w ogólnej liczbie głosów w walnym zgromadzeniu	Nieopłacona przez emitenta wartość akcji (udziałów) w jednostce	Otrzymane lub należne dywidendy (inne udziały w zyskach)
TPB TOMBUD Tomaszów Lub.	Tomaszów Lubelski	budownictwo ogólne i inżynieria lądowa		1,93	1,93		
Bielskie Przedsiębiorstwo Instalacji sanitarnych BEPIS	Bielsko-Biała	wykonywanie instalacji hydraulicznych		1,93	1,93		
BEZETEN S.A.	Bytom	produkcja i remonty maszyn i urządzeń dla przemysłu wydobywczego		1,93	1,93		
Zakłady Górniczo Hutnicze SABINÓW	Częstochowa	wyrób konstrukcji stalowych		1,93	1,93		
Zakłady Mebl. Giętkich FAMEG S.A.	Radomsko	produkcja mebli		1,93	1,93		
Wojewódzkie Przedsiębiorstwo Robót Inżynieryjnych S.A.	Częstochowa	przedsiębiorstwo budowlane		1,36	1,36		
Przedsiębiorstwo Przemysłu Mięsnego TORMIĘS S.A.	Toruń	przetwórstwo mięsne		0,21	0,21		
Zakłady Naprawcze Taboru Kolejowego S.A.	Ostrów Wlkp.	produkcja lokomotyw kolejowych i tramwajowych oraz taboru kolejowego		1,93	1,93		
Razem			0			0	0

Grupa Kapitałowa Impera Capital S.A.

10. Akcje i udziały w jednostkach podporządkowanych objęte konsolidacją

Akcje i udziały w jednostkach podporządkowanych objęte konsolidacją na 30.06.2017 r.

(wszystkie dane liczbowe przedstawiono w tysiącach złotych)

Nazwa jednostki ze wskazaniem formy prawnej	Siedziba	Przedmiot działalności	Charakter powiązania kapitałowego	Liczba akcji (udziałów)	Wartość bilansowa	Wartość według metody praw własności	Wartość firmy ujęta w wartości bilansowej	Wartość rynkowa (dla spółek notowanych)	Procent posiadanego kapitału zakładowego	Udział w ogólnej liczbie głosów w walnym zgromadzeniu	Nieopłacona przez emitenta wartość akcji (udziałów) w jednostce	Otrzymane lub należne dywidendy (inne udziały w zyskach)
Impera Seed Fund Sp. z o.o.	Warszawa	działalność finansowa	zależna	100	0				100,00%	100,00%		
Razem	X	X	X	X	0	0	0	0	X	X	X	0

Akcje i udziały w jednostkach podporządkowanych objęte konsolidacją na 31.12.2016 r.

(wszystkie dane liczbowe przedstawiono w tysiącach złotych)

Nazwa jednostki ze wskazaniem formy prawnej	Siedziba	Przedmiot działalności	Charakter powiązania kapitałowego	Liczba akcji (udziałów)	Wartość bilansowa	Wartość według metody praw własności	Wartość firmy ujęta w wartości bilansowej	Wartość rynkowa (dla spółek notowanych)	Procent posiadanego kapitału zakładowego	Udział w ogólnej liczbie głosów w walnym zgromadzeniu	Nieopłacona przez emitenta wartość akcji (udziałów) w jednostce	Otrzymane lub należne dywidendy (inne udziały w zyskach)
Impera Seed Fund Sp. z o.o.	Warszawa	działalność finansowa	zależna	100	0				100,00%	100,00%		
Razem	X	X	X	X	0	0	0	0	X	X	X	0

Akcje i udziały w jednostkach podporządkowanych objęte konsolidacją na 30.06.2016 r.

(wszystkie dane liczbowe przedstawiono w tysiącach złotych)

Nazwa jednostki ze wskazaniem formy prawnej	Siedziba	Przedmiot działalności	Charakter powiązania kapitałowego	Liczba akcji (udziałów)	Wartość bilansowa	Wartość według metody praw własności	Wartość firmy ujęta w wartości bilansowej	Wartość rynkowa (dla spółek notowanych)	Procent posiadanego kapitału zakładowego	Udział w ogólnej liczbie głosów w walnym zgromadzeniu	Nieopłacona przez emitenta wartość akcji (udziałów) w jednostce	Otrzymane lub należne dywidendy (inne udziały w zyskach)
Impera Seed Fund Sp. z o.o.	Warszawa	działalność finansowa	zależna	100	0				100,00%	100,00%		
Razem	X	X	X	X	0	0	0	0	X	X	X	0

Grupa Kapitałowa Impera Capital S.A.

11. Akcje i udziały w jednostkach podporządkowanych

Akcje i udziały w jednostkach podporządkowanych nie objęte konsolidacją na 30.06.2017 r. - z uwagi na zwolnienie na podstawie MSSF 10

(wszystkie dane liczbowe przedstawiono w tysiącach złotych)

Nazwa jednostki ze wskazaniem formy prawnej	Siedziba	Przedmiot działalności	Charakter powiązania kapitałowego	Liczba akcji (udziałów)	Wartość bilansowa	Wartość według metody praw własności	Wartość firmy ujęta w wartości bilansowej	Wartość rynkowa (dla spółek notowanych)	Procent posiadanego kapitału zakładowego	Udział w ogólnej liczbie głosów w walnym zgromadzeniu	Nieopłacona przez emitenta wartość akcji (udziałów) w jednostce	Otrzymane lub należne dywidendy (inne udziały w zyskach)	Aktywa finansowe zaliczane do kategorii zgodnie z MSR 39
Family Fund 2 Sp. z o.o. S.K.A.	Warszawa	działalność holdingów finansowych	zależna	750	0				100,00%	100,00%			Wycenione w wartości godziwej przez wynik finansowy
Family Fund 2 Sp. z o.o.	Warszawa	działalność holdingów finansowych	zależna	100	9				100,00%	100,00%			Wycenione w wartości godziwej przez wynik finansowy
Impera Alfa Sp. z o.o.*	Katowice	działalność holdingów finansowych	stowarzyszona	2 280	207				24,00%	24,00%			Wycenione w wartości godziwej przez wynik finansowy
Impera Financial Sp. z o.o.	Warszawa	działalność holdingów finansowych	zależna	200	0				100,00%	100,00%			Wycenione w wartości godziwej przez wynik finansowy
Call2Action S.A.	Warszawa	działalność związana z dystrybucją filmów, nagrania wideo i programów telewizyjnych	stowarzyszona	27 748 000	0				41,51%	34,24%			Wycenione w wartości godziwej przez wynik finansowy
Impera Seed Fund Sp. z o.o. Fundusz Kapitałowy sp. k.	Warszawa	działalność finansowa	stowarzyszona		3 489				49,99%	49,99%			Wycenione w wartości godziwej przez wynik finansowy
Razem	X	X	X	X	3 705	0	0	0	X	X	X	0	X

* W dniu 10 kwietnia 2017 r. Emitent zawarł ze spółką Impera Alfa Sp. z o.o. umowę zobowiązującą do wnoszenia wkładów pieniężnych. Zgodnie z Umową celem realizacji przez Impera Alfa Projektu Grantowego BRIDGE Alfa w ramach Działania 1.3.1 Programu Operacyjnego Inteligentny Rozwój 2014-2020 współfinansowanego ze środków Europejskiego Funduszu Rozwoju Regionalnego, Emitent zobowiązał się wobec Impera Alfa Sp. z o.o. do wniesienia na zasadach określonych w Umowie na każde pisemne żądanie Impera Alfa wkładu inwestorów rozumianego jako środki pieniężne pochodzące od Emitenta tytułem wpłat na kapitał zakładowy i na kapitał zapasowy Impera Alfa, tytułem objęcia udziałów Impera Alfa Sp. z o.o., w łącznej wysokości do 6.000.000 zł. Okres realizacji Projektu Grantowego to 01.01.2016 – 31.12.2020.

Grupa Kapitałowa Impera Capital S.A.

Akcje i udziały w jednostkach podporządkowanych nie objęte konsolidacją na 31.12.2016 r. - z uwagi na zwolnienie na podstawie MSSF 10

(wszystkie dane liczbowe przedstawiono w tysiącach złotych)

Nazwa jednostki ze wskazaniem formy prawnej	Siedziba	Przedmiot działalności	Charakter powiązania kapitałowego	Liczba akcji (udziałów)	Wartość bilansowa	Wartość według metody praw własności	Wartość firmy ujęta w wartości bilansowej	Wartość rynkowa (dla spółek notowanych)	Procent posiadanego kapitału zakładowego	Udział w ogólnej liczbie głosów w walnym zgromadzeniu	Nieopłacona przez emitenta wartość akcji (udziałów) w jednostce	Otrzymałe lub należne dywidendy (inne udziały w zyskach)	Aktywa finansowe zaliczane do kategorii zgodnie z MSR 39
Family Fund 2 Sp. z o.o. S.K.A.	Warszawa	działalność holdingów finansowych	zależna	750	0				100,00%	100,00%			Wycenione w wartości godziwej przez wynik finansowy
Family Fund 2 Sp. z o.o.	Warszawa	działalność holdingów finansowych	zależna	100	15				100,00%	100,00%			Wycenione w wartości godziwej przez wynik finansowy
Impera Alfa Sp. z o.o.	Katowice	działalność holdingów finansowych	stowarzyszona	1 536	103				24,00%	24,00%			Wycenione w wartości godziwej przez wynik finansowy
Impera Financial Sp. z o.o.	Warszawa	działalność holdingów finansowych	zależna	200	1				100,00%	100,00%			Wycenione w wartości godziwej przez wynik finansowy
Call2Action S.A.	Warszawa	działalność związana z dystrybucją filmów, nagrania wideo i programów telewizyjnych	stowarzyszona	27 748 000	0				41,51%	34,24%			Wycenione w wartości godziwej przez wynik finansowy
Impera Seed Fund Sp. z o.o. Fundusz Kapitałowy sp. k.	Warszawa	działalność finansowa	stowarzyszona		3 755				49,99%	49,99%			Wycenione w wartości godziwej przez wynik finansowy
Razem	X	X	X	X	3 874	0	0	0	X	X	X	0	X

Grupa Kapitałowa Impera Capital S.A.

Akcje i udziały w jednostkach podporządkowanych nie objęte konsolidacją na 30.06.2016 r. - z uwagi na zwolnienie na podstawie MSSF 10

(wszystkie dane liczbowe przedstawiono w tysiącach złotych)

Nazwa jednostki ze wskazaniem formy prawnej	Siedziba	Przedmiot działalności	Charakter powiązania kapitałowego	Liczba akcji (udziałów)	Wartość bilansowa	Wartość według metody praw własności	Wartość firmy ujęta w wartości bilansowej	Wartość rynkowa (dla spółek notowanych)	Procent posiadanego kapitału zakładowego	Udział w ogólnej liczbie głosów w walnym zgromadzeniu	Nieopłacona przez emitenta wartość akcji (udziałów) w jednostce	Otrzymane lub należne dywidendy (inne udziały w zyskach)	Aktywa finansowe zaliczane do kategorii zgodnie z MSR 39
Family Fund 2 Sp. z o.o. S.K.A.	Warszawa	działalność holdingów finansowych	zależna	750	0				100,00%	100,00%			Wycenione w wartości godziwej przez wynik finansowy
Family Fund 2 Sp. z o.o.	Warszawa	działalność holdingów finansowych	zależna	100	13				100,00%	100,00%			Wycenione w wartości godziwej przez wynik finansowy
Impera Alfa Sp. z o.o.	Katowice	działalność holdingów finansowych	stowarzyszona	840	0				24,00%	24,00%			Wycenione w wartości godziwej przez wynik finansowy
Impera Financial Sp. z o.o.	Warszawa	działalność holdingów finansowych	zależna	100	0				100,00%	100,00%			Wycenione w wartości godziwej przez wynik finansowy
Call2Action S.A.	Warszawa	działalność związana z dystrybucją filmów, nagrania wideo i programów telewizyjnych	stowarzyszona	27 748 000	0				41,51%	34,24%			Wycenione w wartości godziwej przez wynik finansowy
Impera Seed Fund Sp. z o.o. Fundusz Kapitałowy sp. k.	Warszawa	działalność finansowa	stowarzyszona		4 519				49,99%	49,99%			Wycenione w wartości godziwej przez wynik finansowy
Razem	X	X	X	X	4 532	0	0	0	X	X	X	0	X

Grupa Kapitałowa Impera Capital S.A.

12. Akcje i udziały mniejszościowe w pozostałych jednostkach krajowych

Akcje i udziały mniejszościowe w pozostałych jednostkach krajowych na 30.06.2017 r.

(wszystkie dane liczbowe przedstawiono w tysiącach złotych)

Nazwa jednostki ze wskazaniem formy prawnej	Siedziba	Przedmiot działalności	Liczba akcji (udziałów)	Wartość godziwa akcji (udziałów)	Wartość rynkowa (dla spółek notowanych)	Procent posiadanego kapitału zakładowego	Udział w ogólnej liczbie głosów w walnym zgromadzeniu	Nieopłacona przez emitenta wartość akcji (udziałów) w jednostce	Otrzymane lub należne dywidendy (inne udziały w zyskach)	Aktywa finansowe zaliczane do kategorii zgodnie z MSR 39
---------------------------------------------	----------	------------------------	-------------------------	----------------------------------	-----------------------------------------	------------------------------------------	-------------------------------------------------------	-----------------------------------------------------------------	----------------------------------------------------------	----------------------------------------------------------

Notowane

Internity S.A.	Warszawa	działalność w zakresie architektury	1 049 360	1 763	1 763	12,60%	12,60%			Wycenione w wartości godziwej przez wynik finansowy
Grupa Exorigo-Upos S.A.	Warszawa	produkcja artykułów piśmienniczych	4 712	62	62	0,05%	0,05%		110	Wycenione w wartości godziwej przez wynik finansowy

Nienotowane

Direct eServices S.A.	Warszawa	produkcja komputerów i urządzeń peryferyjnych	822 686	0		14,32%	14,32%			Wycenione w wartości godziwej przez wynik finansowy
Ade Line S.A.	Prusice	działalność usługowa	93 500	0		3,74%	3,74%			Wycenione w wartości godziwej przez wynik finansowy
Signamed S.A.	Białystok	produkcja sprzętu medycznego	180	0		10,11%	10,11%			Wycenione w wartości godziwej przez wynik finansowy
Cinty Sp. z o.o.	Warszawa	działalność finansowa	19	0		19,00%	19,00%			Wycenione w wartości godziwej przez wynik finansowy
Korporacja Budowlana Kopahaus S.A.	Barlinek	produkcja pozostałych wyrobów stolarskich i ciesielskich dla budownictwa	6 500 000	0		10,08%	2,16%*			Wycenione w wartości godziwej przez wynik finansowy
Invento Sp. z o.o.	Warszawa	produkcja opakowań	17 855	8 928		16,68%	16,68%			Wycenione w wartości godziwej przez wynik finansowy
Razem				10 753	1 825	X	X	0	110	

* Z uwagi na fakt, że 5 mln spośród posiadanych akcji są to akcje imienne, uprzywilejowane, do czasu wpisu do księgi akcyjnej Korporacja Budowlana Kopahaus S.A., Emitent nie może wykonywać z nich prawa głosu. Na dzień bilansowy Emitent uprawniony jest do wykonywania prawa głosu z 1,5 mln akcji, uprawniających do 1,5 mln głosów na Walnym Zgromadzeniu, stanowiących 2,16% w ogólnej liczbie głosów. Po dokonaniu odpowiedniego wpisu do księgi akcyjnej Emitent będzie uprawniony do wykonywania praw głosu z 6,5 mln akcji, reprezentujących 10,08% kapitału zakładowego, uprawniających do 11,5 mln głosów na Walnym Zgromadzeniu, stanowiących 16,55% w ogólnej liczbie głosów w Korporacja Budowlana Kopahaus S.A.

Grupa Kapitałowa Impera Capital S.A.

Akcje i udziały mniejszościowe w pozostałych jednostkach krajowych na 31.12.2016 r.

(wszystkie dane liczbowe przedstawiono w tysiącach złotych)

Nazwa jednostki ze wskazaniem formy prawnej	Siedziba	Przedmiot działalności	Liczba akcji (udziałów)	Wartość godziwa akcji (udziałów)	Wartość rynkowa (dla spółek notowanych)	Procent posiadanego kapitału zakładowego	Udział w ogólnej liczbie głosów w walnym zgromadzeniu	Nieopłacona przez emitenta wartość akcji (udziałów) w jednostce	Otrzymane lub należne dywidendy (inne udziały w zyskach)	Aktywa finansowe zaliczane do kategorii zgodnie z MSR 39
---------------------------------------------	----------	------------------------	-------------------------	----------------------------------	-----------------------------------------	------------------------------------------	-------------------------------------------------------	-----------------------------------------------------------------	----------------------------------------------------------	----------------------------------------------------------

Notowane

Internity S.A.	Warszawa	działalność w zakresie architektury	1 049 360	1 133	1 133	12,60%	12,60%		73	Wycenione w wartości godziwej przez wynik finansowy
Grupa Exorigo-Upos S.A.	Warszawa	produkcja artykułów piśmienniczych	667 207	16 013	16 013	6,67%	6,67%		427	Wycenione w wartości godziwej przez wynik finansowy

Nienotowane

Direct eServices S.A.	Warszawa	produkcja komputerów i urządzeń peryferyjnych	822 686	0		14,32%	14,32%			Wycenione w wartości godziwej przez wynik finansowy
Ade Line S.A.	Prusice	działalność usługowa	93 500	0		3,74%	3,74%			Wycenione w wartości godziwej przez wynik finansowy
Signamed S.A.	Białystok	produkcja sprzętu medycznego	180	0		10,11%	10,11%			Wycenione w wartości godziwej przez wynik finansowy
Cinty Sp. z o.o.	Warszawa	działalność finansowa	19	0		19,00%	19,00%			Wycenione w wartości godziwej przez wynik finansowy
Korporacja Budowlana Kopahaus S.A.	Barlinek	produkcja pozostałych wyrobów stolarskich i ciesielskich dla budownictwa	6 500 000	0		10,08%	2,16%*			Wycenione w wartości godziwej przez wynik finansowy
Invento Sp. z o.o.	Warszawa	produkcja opakowań	15 105	7 553		16,96%	16,96%			Wycenione w wartości godziwej przez wynik finansowy
Razem				24 699	17 146	x	x	0	500	

* Z uwagi na fakt, że 5 mln spośród posiadanych akcji są to akcje imienne, uprzywilejowane, do czasu wpisu do księgi akcyjnej Korporacja Budowlana Kopahaus S.A., Emitent nie może wykonywać z nich prawa głosu. Na dzień 31.12.2016 roku Emitent uprawniony był do wykonywania prawa głosu z 1,5 mln akcji, uprawniających do 1,5 mln głosów na Walnym Zgromadzeniu, stanowiących 2,16% w ogólnej liczbie głosów. Po dokonaniu odpowiedniego wpisu do księgi akcyjnej Emitent będzie uprawniony do wykonywania praw głosu z 6,5 mln akcji, reprezentujących 10,08% kapitału zakładowego, uprawniających do 11,5 mln głosów na Walnym Zgromadzeniu, stanowiących 16,55% w ogólnej liczbie głosów w Korporacja Budowlana Kopahaus S.A.

Grupa Kapitałowa Impera Capital S.A.

Akcje i udziały mniejszościowe w pozostałych jednostkach krajowych na 30.06.2016 r.

(wszystkie dane liczbowe przedstawiono w tysiącach złotych)

Nazwa jednostki ze wskazaniem formy prawnej	Siedziba	Przedmiot działalności	Liczba akcji (udziałów)	Wartość godziwa akcji (udziałów)	Wartość rynkowa (dla spółek notowanych)	Procent posiadanego kapitału zakładowego	Udział w ogólnej liczbie głosów w walnym zgromadzeniu	Nieopłacona przez emitenta wartość akcji (udziałów) w jednostce	Otrzymane lub należne dywidendy (inne udziały w zyskach)	Aktywa finansowe zaliczane do kategorii zgodnie z MSR 39
---------------------------------------------	----------	------------------------	-------------------------	----------------------------------	-----------------------------------------	------------------------------------------	-------------------------------------------------------	-----------------------------------------------------------------	----------------------------------------------------------	----------------------------------------------------------

Notowane

Internity S.A.	Warszawa	działalność w zakresie architektury	1 049 360	1 406	1 406	12,60%	12,60%			Wycenione w wartości godziwej przez wynik finansowy
Grupa Exorigo-Upos S.A.	Warszawa	produkcja artykułów piśmienniczych	667 212	4 670	4 670	6,67%	6,67%			Wycenione w wartości godziwej przez wynik finansowy

Nienotowane

Direct eServices S.A.	Warszawa	produkcja komputerów i urządzeń peryferyjnych	822 686	0	0	14,32%	14,32%			Wycenione w wartości godziwej przez wynik finansowy
Ade Line S.A.	Prusice	działalność usługowa	93 500	0	0	3,74%	3,74%			Wycenione w wartości godziwej przez wynik finansowy
Signamed S.A.	Białystok	produkcja sprzętu medycznego	180	0	0	10,11%	10,11%			Wycenione w wartości godziwej przez wynik finansowy
Cinty Sp. z o.o.	Warszawa	działalność finansowa	19	0	0	19,00%	19,00%			Wycenione w wartości godziwej przez wynik finansowy
Korporacja Budowlana Kopahaus S.A.	Barlinek	produkcja pozostałych wyrobów stolarskich i ciesielskich dla budownictwa	6 500 000	0	0	10,08%	2,16%*			Wycenione w wartości godziwej przez wynik finansowy
Invento Sp. z o.o.	Warszawa	produkcja opakowań	15 105	7 553	0	18,04%	18,04%			Wycenione w wartości godziwej przez wynik finansowy
Razem				13 629	6 076	X	X	0	0	

* Z uwagi na fakt, że 5 mln spośród posiadanych akcji są to akcje imienne, uprzywilejowane, do czasu wpisu do księgi akcyjnej Korporacja Budowlana Kopahaus S.A., Emitent nie może wykonywać z nich prawa głosu. Na dzień 30.06.2016 Emitent uprawniony jest do wykonywania prawa głosu z 1,5 mln akcji, uprawniających do 1,5 mln głosów na Walnym Zgromadzeniu, stanowiących 2,16% w ogólnej liczbie głosów. Po dokonaniu odpowiedniego wpisu do księgi akcyjnej Emitent będzie uprawniony do wykonywania praw głosu z 6,5 mln akcji, reprezentujących 10,08% kapitału zakładowego, uprawniających do 11,5 mln głosów na Walnym Zgromadzeniu, stanowiących 16,55% w ogólnej liczbie głosów w Korporacja Budowlana Kopahaus S.A.

Grupa Kapitałowa Impera Capital S.A.

Rachunek wyników w podziale na segmenty sprawozdawcze

Za okres od 1 stycznia 2017 roku do 30 czerwca 2017 roku

	Segment Inwestycyjny i Działalność Pokrewna	Pozostała działalność inwestycyjna	Wyłączenia	Razem
Działalność kontynuowana				
Przychody segmentu ogółem	2 117	0	0	2 117
Przychody segmentu (zewnętrzne)	2 117	0	0	2 117
Przychody segmentu (wewnętrzne)			0	-
Koszty segmentu ogółem	-11 130	0	0	-11 130
Koszty segmentu (zewnętrzne)	-11 130	0	0	-11 130
Koszty segmentu (wewnętrzne)				-
Wynik segmentu	-9 013	0	0	-9 013
Zysk/strata przed opodatkowaniem	-9 013	0	0	-9 013
Podatek dochodowy	18			18
Zysk/strata netto	-9 031	0	0	-9 031
Działalność zaniechana				
Zysk/Strata akcjonariuszy nie sprawujących kontroli				0
Zysk okresu obrotowego z działalności zaniechanej	0	0	0	0
Zysk okresu obrotowego z działalności kontynuowanej i działalności zaniechanej	-9 031	0	0	-9 031

Grupa Kapitałowa Impera Capital S.A.

Rachunek wyników w podziale na segmenty sprawozdawcze

Za okres od 1 stycznia 2016 roku do 30 czerwca 2016 roku

	Segment Inwestycyjny i Działalność Pokrewna	Pozostała działalność inwestycyjna	Wyłączenia	Razem
Działalność kontynuowana				
Przychody segmentu ogółem	482	0	0	482
Przychody segmentu (zewnętrzne)	482	0	0	482
Przychody segmentu (wewnętrzne)			0	-
Koszty segmentu ogółem	-604	0	0	-604
Koszty segmentu (zewnętrzne)	-604	0	0	-604
Koszty segmentu (wewnętrzne)				-
Wynik segmentu	-122	0	0	-122
Zysk/strata przed opodatkowaniem	-122	0	0	-122
Podatek dochodowy	0			0
Zysk/strata netto	-122	0	0	-122
Działalność zaniechana				
Zysk/Strata akcjonariuszy nie sprawujących kontroli				0
Zysk okresu obrotowego z działalności zaniechanej	0	0	0	0
Zysk okresu obrotowego z działalności kontynuowanej i działalności zaniechanej	-122	0	0	-122

Grupa Kapitałowa Impera Capital S.A.

IV. WYBRANE NOTY DO SKONSOLIDOWANEGO SPRAWOZDANIA FINANSOWEGO

NOTA 1A

ŚRODKI PIENIĘŻNE I INNE AKTYWA PIENIĘŻNE	30.06.2017	31.12.2016	30.06.2016
a) środki pieniężne w kasie i na rachunkach bankowych	9 265	3 227	3 921
b) inne środki pieniężne			
c) inne aktywa pieniężne			
Środki pieniężne i inne aktywa pieniężne, razem	9 265	3 227	3 921

NOTA 1B

ŚRODKI PIENIĘŻNE I INNE AKTYWA PIENIĘŻNE (STRUKTURA WALUTOWA)	30.06.2017	31.12.2016	30.06.2016
a) w walucie polskiej	9 265	3 227	3 921
b) w walutach obcych (wg walut i po przeliczeniu na zł)	0	0	0
Środki pieniężne i inne aktywa pieniężne, razem	9 265	3 227	3 921

NOTA 2A

NALEŻNOŚCI	30.06.2017	31.12.2016	30.06.2016
a) należności z tytułu udzielonych pożyczek	3 051	5 040	5 224
b) należności z tytułu zbytych (umorzonych) papierów wartościowych, udziałów i innych instrumentów finansowych	8 396	8 658	8 187
c) należności z tytułu odsetek	483	935	820
d) należności z tytułu dywidend i innych udziałów w zyskach	0	0	0
e) należności z tytułu dostaw i usług	1	4	3
f) należności z tytułu podatków, dotacji, ceł, ubezpieczeń społecznych i zdrowotnych oraz innych świadczeń	1	0	7
g) pozostałe należności	1 603	247	1 040
1. Należności (brutto), razem	13 535	14 884	15 281
2. odpisy aktualizujące	-8 754	-10 218	-10 163
3. Należności (netto), razem (1+ 2)	4 781	4 666	5 118

NOTA 2B

	Stan na 30.06.2017	Zmiana	Stan na 31.12.2016
Odpisy aktualizujące należności z tytułu pożyczek	1 521	-1 000	2 521
Odpisy aktualizujące należności odsetkowe	257	-464	721
Odpis należności z tytułu sprzedaży pap. wart.	6 976	0	6 976
Odpisy aktualizujące z tytułu dywidend	0	0	0
Razem	8 754	-1 464	10 218

NOTA 3A

Zapasy	30.06.2017	31.12.2016	30.06.2016
a) materiały	0	0	0
b) półprodukty i produkcja w toku	0	0	0
c) produkty gotowe	0	0	0
d) towary	0	0	0
e) zaliczki na dostawy	0	0	0
Zapasy, razem	0	0	0

Grupa Kapitałowa Impera Capital S.A.

NOTA 4A

RZECZOWE AKTYWA TRWAŁE	30.06.2017	31.12.2016	30.06.2016
a) środki trwałe, w tym:	23	6	14
- grunty (w tym prawo użytkowania wieczystego gruntu)	0	0	0
- budynki, lokale i obiekty inżynierii lądowej i wodnej	0	0	0
- urządzenia techniczne i maszyny	8	0	0
- środki transportu	0	0	0
- inne środki trwałe	15	6	14
b) środki trwałe w budowie	0	0	0
c) zaliczki na środki trwałe w budowie	0	0	0
Rzeczowe aktywa trwałe, razem	23	6	14

Grupa Kapitałowa Impera Capital S.A.

NOTA 4B

Zmiany rzeczowych aktywów trwałych (wg grup rodzajowych) za okres 01.01.2017 - 30.06.2017

Wyszczególnienie	Grunty (w tym prawo wieczystego użytkowania gruntu)	Budynki, lokale i obiekty inżynierii lądowej i wodnej	Urządzenia techniczne i maszyny	Środki transportu	Inne środki trwałe	RAZEM
Wartość bilansowa brutto środków trwałych na dzień 01.01.2017	0		113	0	83	196
Zwiększenia (z tytułu)	0	0	11	0	12	23
- zakupu			11		12	23
- nabycie środków trwałych spółek objętych konsolidacją						0
Zmniejszenia (z tytułu)	0	0	0	0	0	0
- sprzedaży						0
- przekazania majątku użytkowanego na podstawie umowy leasingu				0	0	0
- inne						0
Wartość bilansowa brutto środków trwałych na dzień 30.06.2017	0	0	124	0	95	219
Skumulowana amortyzacja (umorzenie) na dzień 01.01.2017	0		113	0	77	190
Zwiększenia (z tytułu)	0	0	3	0	3	6
- amortyzacji			3	0	3	6
- inne						0
Zmniejszenia (z tytułu)	0	0	0	0	0	0
- sprzedaży						0
- przekazania majątku użytkowanego na podstawie umowy leasingu				0		0
- inne						0
Amortyzacja (umorzenie) na dzień 30.06.2017	0	0	3	0	3	6
Skumulowana amortyzacja (umorzenie) na dzień 30.06.2017	0	0	116	0	80	196
Odpisy aktualizujące na dzień 01.01.2017						0
Zwiększenia (z tytułu)	0	0	0	0	0	0
- utraty wartości						0
- inne						0
Zmniejszenia (z tytułu)	0	0	0	0	0	0
-odwrócenie odpisów aktualizujących						0
- inne						0
Odpisy aktualizujące na dzień 30.06.2017	0	0	0	0	0	0
Wartość bilansowa netto środków trwałych na dzień 30.06.2017	0	0	8	0	15	23

Grupa Kapitałowa Impera Capital S.A.

Zmiany rzeczowych aktywów trwałych (wg grup rodzajowych) za okres 01.01.2016 - 31.12.2016

Wyszczególnienie	Grunty (w tym prawo wieczystego użytkowania gruntu)	Budynki, lokale i obiekty inżynierii lądowej i wodnej	Urządzenia techniczne i maszyny	Środki transportu	Inne środki trwałe	RAZEM
Wartość bilansowa brutto środków trwałych na dzień 01.01.2016	0		113	0	83	196
Zwiększenia (z tytułu)	0	0	0	0	0	0
- zakupu			0		0	0
- nabycie środków trwałych spółek objętych konsolidacją						0
Zmniejszenia (z tytułu)	0	0	0	0	0	0
- sprzedaży						0
- przekazania majątku użytkowanego na podstawie umowy leasingu				0	0	0
- inne						0
Wartość bilansowa brutto środków trwałych na dzień 31.12.2016	0	0	113	0	83	196
Skumulowana amortyzacja (umorzenie) na dzień 01.01.2016	0		113	0	61	174
Zwiększenia (z tytułu)	0	0	0	0	16	16
- amortyzacji			0	0	16	16
- inne						0
Zmniejszenia (z tytułu)	0	0	0	0	0	0
- sprzedaży						0
- przekazania majątku użytkowanego na podstawie umowy leasingu				0		0
- inne						0
Amortyzacja (umorzenie) na dzień 31.12.2016	0	0	0	0	16	16
Skumulowana amortyzacja (umorzenie) na dzień 31.12.2016	0	0	113	0	77	190
Odpisy aktualizujące na dzień 01.01.2016						0
Zwiększenia (z tytułu)	0	0	0	0	0	0
- utraty wartości						0
- inne						0
Zmniejszenia (z tytułu)	0	0	0	0	0	0
-odwrócenie odpisów aktualizujących						0
- inne						0
Odpisy aktualizujące na dzień 31.12.2016	0	0	0	0	0	0
Wartość bilansowa netto środków trwałych na dzień 31.12.2016	0	0	0	0	6	6

Grupa Kapitałowa Impera Capital S.A.

Zmiany rzeczowych aktywów trwałych (wg grup rodzajowych) za okres 01.01.2016 - 30.06.2016

Wyszczególnienie	Grunty (w tym prawo wieczystego użytkowania gruntu)	Budynki, lokale i obiekty inżynierii lądowej i wodnej	Urządzenia techniczne i maszyny	Środki transportu	Inne środki trwałe	RAZEM
Wartość bilansowa brutto środków trwałych na dzień 01.01.2016	0		113	0	83	196
Zwiększenia (z tytułu)	0	0	0	0	0	0
- zakupu			0		0	0
- nabycie środków trwałych spółek objętych konsolidacją						0
Zmniejszenia (z tytułu)	0	0	0	0	0	0
- sprzedaży						0
- przekazania majątku użytkowanego na podstawie umowy leasingu				0	0	0
- inne						0
Wartość bilansowa brutto środków trwałych na dzień 30.06.2016	0	0	113	0	83	196
Skumulowana amortyzacja (umorzenie) na dzień 01.01.2016	0		113	0	61	174
Zwiększenia (z tytułu)	0	0	0	0	8	8
- amortyzacji			0	0	8	8
- inne						0
Zmniejszenia (z tytułu)	0	0	0	0	0	0
- sprzedaży						0
- przekazania majątku użytkowanego na podstawie umowy leasingu				0		0
- inne						0
Amortyzacja (umorzenie) na dzień 30.06.2016	0	0	0	0	8	8
Skumulowana amortyzacja (umorzenie) na dzień 30.06.2016	0	0	113	0	69	182
Odpisy aktualizujące na dzień 01.01.2016						0
Zwiększenia (z tytułu)	0	0	0	0	0	0
- utraty wartości						0
- inne						0
Zmniejszenia (z tytułu)	0	0	0	0	0	0
-odwrócenie odpisów aktualizujących						0
- inne						0
Odpisy aktualizujące na dzień 30.06.2016	0	0	0	0	0	0
Wartość bilansowa netto środków trwałych na dzień 30.06.2016	0	0	0	0	14	14

NOTA 4C

RZECZOWE AKTYWA TRWAŁE (STRUKTURA WŁASNOŚCIOWA)	30.06.2017	31.12.2016	30.06.2016
a) własne	23	6	14
b) używane na podstawie umowy najmu, dzierżawy lub innej umowy, w tym umowy leasingu, w tym:			
Środki trwale bilansowe, razem	23	6	14

NOTA 5A

WARTOŚCI NIEMATERIALNE	30.06.2017	31.12.2016	30.06.2016
a) koszty zakończonych prac badawczo -rozwojowych	0	0	0
b) koncesje, patenty, licencje i podobne wartości, w tym:	0	0	0
- oprogramowanie komputerowe	0	0	0
c) inne wartości niematerialne	0	0	0
d) zaliczki na wartości niematerialne	0	0	0
Wartości niematerialne, razem	0	0	0

Grupa Kapitałowa Impera Capital S.A.

NOTA 5B

Zmiany wartości niematerialnych (wg grup rodzajowych) za okres 01.01.2017 - 30.06.2017

Wyszczególnienie	koszty zakończonych prac rozwojowych	nabyte koncesje, patenty, licencje i podobne własności	Inne wartości niematerialne	Zaliczki na wartości niematerialne	RAZEM
Wartość bilansowa brutto wartości niematerialnych na dzień 01.01.2017	-	-	68	-	68
Zwiększenia (z tytułu)	-	-	-	-	-
- zakupy					-
- nabycie wartości niematerialnych spółek objętych konsolidacją					-
Zmniejszenia (z tytułu)	-	-	-	-	-
- sprzedaży					-
- likwidacji			-		-
Wartość bilansowa brutto wartości niematerialnych na dzień 30.06.2017	-	-	68	-	68
Skumulowana amortyzacja (umorzenie) na dzień 01.01.2017	-	-	68	-	68
Zwiększenia (z tytułu)	-	-	-	-	-
- amortyzacji					-
- inne					-
Zmniejszenia (z tytułu)	-	-	-	-	-
- sprzedaży					-
- likwidacji			-		-
Amortyzacja (umorzenie) na dzień 30.06.2017	-	-	-	-	-
Skumulowana amortyzacja (umorzenie) na dzień 30.06.2017	-	-	68	-	68
Odpisy aktualizujące na dzień 01.01.2017					-
Zwiększenia (z tytułu)	-	-	-	-	-
- utraty wartości					-
- inne			-	-	-
Zmniejszenia (z tytułu)	-	-			-
- odwrócenie odpisów aktualizujących					-
- inne					-
Odpisy aktualizujące na dzień 30.06.2017	-	-	-	-	-
Wartość bilansowa netto wartości niematerialnych na dzień 30.06.2017	-	-	-	-	-

Grupa Kapitałowa Impera Capital S.A.

Zmiany wartości niematerialnych (wg grup rodzajowych) za okres 01.01.2016 - 31.12.2016

Wyszczególnienie	koszty zakończonych prac rozwojowych	nabyte koncesje, patenty, licencje i podobne własności	Inne wartości niematerialne	Zaliczki na wartości niematerialne	RAZEM
Wartość bilansowa brutto wartości niematerialnych na dzień 01.01.2016	-	-	68	-	68
Zwiększenia (z tytułu)	-	-	-	-	-
- zakupy					-
- nabycie wartości niematerialnych spółek objętych konsolidacją					-
Zmniejszenia (z tytułu)	-	-	-	-	-
- sprzedaży					-
- likwidacji			-		-
Wartość bilansowa brutto wartości niematerialnych na dzień 31.12.2016	-	-	68	-	68
Skumulowana amortyzacja (umorzenie) na dzień 01.01.2016	-	-	68	-	68
Zwiększenia (z tytułu)	-	-	-	-	-
- amortyzacji					-
- inne					-
Zmniejszenia (z tytułu)	-	-	-	-	-
- sprzedaży					-
- likwidacji			-		-
Amortyzacja (umorzenie) na dzień 31.12.2016	-	-	-	-	-
Skumulowana amortyzacja (umorzenie) na dzień 31.12.2016	-	-	68	-	68
Odpisy aktualizujące na dzień 01.01.2016					-
Zwiększenia (z tytułu)	-	-	-	-	-
- utraty wartości					-
- inne			-	-	-
Zmniejszenia (z tytułu)	-	-			-
- odwrócenie odpisów aktualizujących					-
- inne					-
Odpisy aktualizujące na dzień 31.12.2016	-	-	-	-	-
Wartość bilansowa netto wartości niematerialnych na dzień 31.12.2016	-	-	-	-	-

Grupa Kapitałowa Impera Capital S.A.

Zmiany wartości niematerialnych (wg grup rodzajowych) za okres 01.01.2016 - 30.06.2016

Wyszczególnienie	koszty zakończonych prac rozwojowych	nabyte koncesje, patenty, licencje i podobne własności	Inne wartości niematerialne	Zaliczki na wartości niematerialne	RAZEM
Wartość bilansowa brutto wartości niematerialnych na dzień 01.01.2016	-	-	68	-	68
Zwiększenia (z tytułu)	-	-	-	-	-
- zakupy					-
- nabycie wartości niematerialnych spółek objętych konsolidacją					-
Zmniejszenia (z tytułu)	-	-	-	-	-
- sprzedaży					-
- likwidacji			-		-
Wartość bilansowa brutto wartości niematerialnych na dzień 30.06.2016	-	-	68	-	68
Skumulowana amortyzacja (umorzenie) na dzień 01.01.2016	-	-	68	-	68
Zwiększenia (z tytułu)	-	-	-	-	-
- amortyzacji					-
- inne					-
Zmniejszenia (z tytułu)	-	-	-	-	-
- sprzedaży					-
- likwidacji			-		-
Amortyzacja (umorzenie) na dzień 30.06.2016	-	-	-	-	-
Skumulowana amortyzacja (umorzenie) na dzień 30.06.2016	-	-	68	-	68
Odpisy aktualizujące na dzień 01.01.2016					-
Zwiększenia (z tytułu)	-	-	-	-	-
- utraty wartości					-
- inne			-	-	-
Zmniejszenia (z tytułu)	-	-			-
- odwrócenie odpisów aktualizujących					-
- inne					-
Odpisy aktualizujące na dzień 30.06.2016	-	-	-	-	-
Wartość bilansowa netto wartości niematerialnych na dzień 30.06.2016	-	-	-	-	-

Grupa Kapitałowa Impera Capital S.A.

NOTA 6A

POZOSTAŁE ROZLICZENIA MIĘDZYOKRESOWE	30.06.2017	31.12.2016	30.06.2016
a) rozliczenia międzyokresowe kosztów, w tym:	15	5	15
- ubezpieczenia	0	0	0
- inne	15	5	15

NOTA 7A

ZMIANA STANU AKTYWÓW Z TYTUŁU ODROZCZONEGO PODATKU DOCHODOWEGO	30.06.2017	31.12.2016	30.06.2016
1. Stan aktywów na początek okresu, w tym:	2 146	30	30
a) odniesionych na wynik finansowy	2 146	30	30
b) odniesionych na kapitał własny	0	0	0
c) odniesionych na wartość firmy lub ujemną wartość firmy	0	0	0
2. Zwiększenia	49	2 146	20
a) odniesione na wynik finansowy okresu w związku z ujemnymi różnicami przejściowymi (z tytułu)	49	2 146	20
- rezerwa na koszty	3	5	3
- naliczone odsetki	0	0	0
- wycena aktywów finansowych	46	2 141	17
b) odniesione na wynik finansowy okresu w związku ze stratą podatkową (z tytułu)	0	0	0
c) odniesione na kapitał własny w związku z ujemnymi różnicami przejściowymi (z tytułu)	0	0	0
- niepodzielony wynik z lat ubiegłych			
d) odniesione na kapitał własny w związku ze stratą podatkową (z tytułu)	0	0	0
e) odniesione na wartość firmy lub ujemną wartość firmy w związku z ujemnymi różnicami przejściowymi (z tytułu)	0	0	0
3. Zmniejszenia	2 146	30	30
a) odniesione na wynik finansowy okresu w związku z ujemnymi różnicami przejściowymi (z tytułu)	2 146	30	30
- rezerwa na koszty	5	21	21
- wycena aktywów finansowych	2 141	0	0
- naliczone odsetki	0	9	9
b) odniesione na wynik finansowy okresu w związku ze stratą podatkową (z tytułu)	0	0	0
c) odniesione na kapitał własny w związku z ujemnymi różnicami przejściowymi (z tytułu)	0	0	0
d) odniesione na kapitał własny w związku ze stratą podatkową (z tytułu)	0	0	0
e) odniesione na wartość firmy lub ujemną wartość firmy w związku z ujemnymi różnicami przejściowymi (z tytułu)	0	0	0
4. Stan aktywów z tytułu odroczonego podatku dochodowego na koniec okresu, razem, w tym:	49	2 146	20
a) odniesionych na wynik finansowy	49	2 146	20
b) odniesionych na kapitał własny	0	0	0
c) odniesionych na wartość firmy lub ujemną wartość firmy	0	0	0

NOTA 8A

ZOBOWIĄZANIA	30.06.2017	31.12.2016	30.06.2016
a) zobowiązania długoterminowe	0	0	0
b) zobowiązania krótkoterminowe	1 850	1 830	1 837
Zobowiązania, razem	1 850	1 830	1 837

Grupa Kapitałowa Impera Capital S.A.

NOTA 8B

ZOBOWIĄZANIA	30.06.2017	31.12.2016	30.06.2016
a) Zobowiązania z tytułu nabytych papierów wartościowych, udziałów i innych instrumentów finansowych	0	0	0
- długoterminowe	0	0	0
- krótkoterminowe	0	0	0
b) Zobowiązania z tytułu zaciągniętych kredytów (pożyczek)	0	0	0
- długoterminowe	0	0	0
- krótkoterminowe	0	0	0
c) Zobowiązania z tytułu wyemitowanych dłużnych papierów wartościowych	0	0	0
- długoterminowe			
- krótkoterminowe	0	0	0
d) Zobowiązania z tytułu dostaw i usług	89	70	90
- długoterminowe	0	0	0
- krótkoterminowe	89	70	90
e) Zobowiązania z tytułu podatków, ceł i ubezpieczeń	18	20	13
- długoterminowe	0	0	0
- krótkoterminowe	18	20	13
f) Pozostałe zobowiązania	1 743	1 740	1 734
- długoterminowe	0	0	0
- krótkoterminowe	1 743	1 740	1 734
Zobowiązania, razem	1 850	1 830	1 837

NOTA 9A

ROZLICZENIA MIĘDZYOKRESOWE	30.06.2017	31.12.2016	30.06.2016
Rozliczenia międzyokresowe przychodów, w tym:	0	0	0
- pozostałe	0	0	0
Rozliczenia międzyokresowe, razem	0	0	0

NOTA 10A

ZMIANA STANU REZERWY Z TYTUŁU ODROZONEGO PODATKU DOCHODOWEGO	30.06.2017	31.12.2016	30.06.2016
1. Stan rezerwy z tytułu odroczonego podatku dochodowego na początek okresu, w tym:	2 146	30	30
a) odniesionej na wynik finansowy	2 146	30	30
b) odniesionej na kapitał własny	0	0	0
c) odniesionej na wartość firmy lub ujemną wartość firmy	0	0	0
2. Zwiększenia	49	2 146	20
a) odniesione na wynik finansowy okresu z tytułu dodatnich różnic przejściowych (z tytułu)	49	2 146	20
- naliczone odsetki	44	40	20
- wycena aktywów finansowych	5	2 106	0
b) odniesione na kapitał własny w związku z dodatnimi różnicami przejściowymi (z tytułu)	0	0	0
c) odniesione na wartość firmy lub ujemną wartość firmy w związku z dodatnimi różnicami przejściowymi (z tytułu)	0	0	0
3. Zmniejszenia	2 146	30	30
a) odniesione na wynik finansowy okresu w związku z dodatnimi różnicami przejściowymi (z tytułu)	2 146	30	30
- naliczone odsetki	40	30	30
- wycena aktywów finansowych	2 106	0	0
- inne	0	0	0
b) odniesione na kapitał własny w związku z dodatnimi różnicami przejściowymi (z tytułu)	0	0	0
c) odniesione na wartość firmy lub ujemną wartość firmy w związku z dodatnimi różnicami przejściowymi (z tytułu)	0	0	0

Grupa Kapitałowa Impera Capital S.A.

4. Stan rezerwy z tytułu odroczonego podatku dochodowego na koniec okresu, razem, w tym:	49	2 146	20
a) odniesionej na wynik finansowy	49	2 146	20
b) odniesionej na kapitał własny	0	0	0
c) odniesionej na wartość firmy lub ujemną wartość firmy	0	0	0

NOTA 10B

ZMIANA STANU INNYCH REZERW KRÓTKOTERMINOWYCH (WG TYTUŁÓW)	30.06.2017	31.12.2016	30.06.2016
a) stan innych rezerw na początek okresu	325	35	35
- badanie bilansu	23	26	26
- pozostałe	18	9	9
- dyskonto z tyt. dłużnych papierów wartościowych	284	0	0
b) zwiększenia (z tytułu)	15	325	15
- badanie bilansu	15	23	15
- pozostałe	0	18	0
- dyskonto z tyt. dłużnych papierów wartościowych	0	284	0
c) wykorzystanie (z tytułu)	325	35	35
- badanie bilansu	23	26	26
- pozostałe	18	9	9
- dyskonto z tyt. dłużnych papierów wartościowych	284		0
d) rozwiązanie (z tytułu)	0	0	0
- badanie bilansu	0	0	0
- pozostałe	0	0	0
e) Stan innych rezerw krótkoterminowych na koniec okresu	15	325	15

NOTA 10C

	Stan na 30.06.2017	Zmiana	Stan na 31.12.2016
Aktywa z tytułu odroczonego podatku dochodowego	49	-2 097	2 146
Rezerwa z tytułu odroczonego podatku dochodowego	49	-2 097	2 146
Rezerwa na świadczenia emerytalne i podobne	0	0	0
Pozostałe rezerwy	15	-310	325

NOTA 11A

KAPITAŁ ZAKŁADOWY	30.06.2017	31.12.2016	30.06.2016
a) Liczba akcji w szt. na początek okresu	9 400 000	9 400 000	9 400 000
- umorzenie			
- scalenie			
- efekt scalenia			
- emisja			
b) Liczba akcji na koniec okresu	9 400 000	9 400 000	9 400 000

V. DODATKOWE INFORMACJE I OBJAŚNIENIA DO SPRAWOZDANIA FINANSOWEGO

1. Zasady zarządzania ryzykiem finansowym

Spółki Grupy Kapitałowej identyfikując poszczególne rodzaje ryzyka finansowego związanego z jej działalnością, starają się je ograniczyć, głównie poprzez dobór optymalnych instrumentów finansowych. Główne rodzaje ryzyka wynikające z posiadanych instrumentów finansowych obejmują: ryzyko stopy procentowej, ryzyko walutowe, ryzyko kredytowe, ryzyko związane z płynnością finansową oraz ryzyko zmiany cen akcji. Zarządy Spółek weryfikują i uzgadniają zasady zarządzania każdym z tych rodzajów ryzyka. Zasady te zostały w skrócie omówione poniżej.

a) Ryzyko związane ze zmianami stopy procentowej

Impera Capital S.A. oraz jej spółki portfelowe finansują się oraz biorą pod uwagę dalszą możliwość finansowania swojej działalności kapitałami obcymi w postaci leasingu, pożyczek, kredytów bankowych lub poprzez emisję papierów wartościowych. Spółki Grupy Kapitałowej zaciągają zobowiązania w oparciu o stałe lub zmienne stopy procentowe. Wysokość kosztów finansowych z tego tytułu może podlegać fluktuacji.

b) Ryzyko kredytowe

Spółki z Grupy w ramach swojej działalności udzielają pożyczek podmiotom trzecim w związku z czym mogą być narażone na ryzyko kredytowe. Zarząd Emitenta na bieżąco monitoruje posiadane należności w celu minimalizacji tego ryzyka.

c) Ryzyko związane z kształtowaniem się kursów walutowych

Grupa nie jest narażona na ryzyko walutowe z tytułu zawierania transakcji w walutach. W Grupie na dzień bilansowy nie występują znaczące inwestycje i zobowiązania w walutach obcych. Impera Capital S.A. realizuje inwestycje w kraju i w związku z tym stara się dokonywać inwestycji w polskich złotych. Jednakże wpływy ze zbycia inwestycji mogą być uzyskiwane w walutach innych niż złoty narażając Spółkę na ryzyko związane ze zmianą kursów walutowych. Zmiany kursów walutowych mają również wpływ na działalność i wyniki finansowe spółek portfelowych.

d) Ryzyko związane z płynnością finansową

Celem Emitenta jest utrzymanie równowagi pomiędzy ciągłością a elastycznością finansowania. W tym celu wykorzystuje się zewnętrzne źródła finansowania, oraz odpowiednie zarządzanie gotówką.

e) Ryzyko związane ze spadkiem cen akcji oraz wartości innych instrumentów finansowych

Jednostka dominująca bierze udział w obrocie papierami wartościowymi spółek notowanych, jest narażona na ryzyko cenowe z tytułu posiadanych inwestycji. Ponadto, Emitent na koniec każdego kwartału przygotowuje wycenę swoich aktywów netto w tym wycenę godziwą poszczególnych inwestycji. Istotną część tych inwestycji to spółki giełdowe notowane na Giełdzie Papierów Wartościowych w Warszawie i rynku NewConnect. Istnieje więc ryzyko pogorszenia wyników Grupy na skutek zmian notowań poszczególnych spółek z portfela Impera Capital S.A. Ponadto istnieje możliwość, że w przypadku próby zbycia posiadanych przez Emitenta papierów wartościowych uzyskana faktycznie cena byłaby niższa niż wartość wykazana w sprawozdaniu ze względu na potencjalnie niską płynność, szczególnie w przypadku spółek notowanych na rynku NewConnect.

f) Ryzyko związane z realizacją inwestycji typu private equity i venture capital

Podstawowa działalność Grupy obejmuje inwestycje typu private equity i venture capital. Istnieje ryzyko, że spółki portfelowe Emitenta nie będą realizować spodziewanych wyników finansowych w zakładanym horyzoncie czasowym lub perspektywy sprzedaży poszczególnych inwestycji będą gorsze niż zakładano. Konieczne więc będzie przeszacowanie w dół wartości inwestycji i realizacja niższej niż oczekiwano stopy zwrotu bądź straty.

g) Ryzyko utraty doświadczonej kadry menedżerskiej

Grupa prowadzi działalność w branży, w której zasoby ludzkie i kompetencje pracowników stanowią istotne aktywo oraz jeden z istotniejszych czynników sukcesu. Wiedza, umiejętności oraz doświadczenie członków Zarządu oraz innych osób zajmujących kluczowe stanowiska w Grupie stanowią czynniki kluczowe z punktu widzenia interesów strategicznych Grupy. Odejście członków Zarządu bądź innych osób o istotnym znaczeniu dla Grupy mogłoby niekorzystnie wpłynąć na prowadzoną działalność Grupy.

2. Zmiany wartości szacunków odpisów należności, odroczonego podatku dochodowego, rzeczowych aktywów trwałych, wartości niematerialnych, zmiany stanu rezerw, zmiany składników portfela inwestycyjnego

W niniejszym sprawozdaniu finansowym spółki sporządzonym na dzień 30 czerwca 2017 roku nie wystąpiły istotne zmiany wartości szacunkowych podawanych w poprzednich okresach sprawozdawczych, które miałyby istotny wpływ na bieżący lub przyszły okres sprawozdawczy.

Zmiany wartości szacunków odpisów należności, odroczonego podatku dochodowego, rzeczowych aktywów trwałych, wartości niematerialnych, zmiany wartości firmy, zmiany stanu rezerw, zmiany składników portfela inwestycyjnego zaprezentowano w notach.

3. Informacja o odpisach aktualizujących wartość zapasów do wartości netto możliwej do uzyskania i odwróceniu odpisów z tego tytułu

W bieżącym okresie Grupa nie dokonywała odpisów aktualizujących wartość zapasów oraz nie odwracała odpisów z tego tytułu.

4. Informacje o istotnych transakcjach nabycia i sprzedaży rzeczowych aktywów trwałych

W okresie od 1 stycznia do 30 czerwca 2017 r. Grupa Kapitałowa nie dokonała istotnych transakcji zakupu i sprzedaży rzeczowych aktywów trwałych.

5. Informacje o istotnym zobowiązaniu z tytułu dokonania zakupu rzeczowych aktywów trwałych

Na 30 czerwca 2017 r. Grupa Kapitałowa nie wykazuje istotnych zobowiązań z tytułu dokonania zakupu rzeczowych aktywów trwałych.

6. Informacje o zmianie sposobu (metody) ustalenia wartości godziwej dla instrumentów finansowych wycenianych tą metodą

W pierwszym półroczu 2017 r. w Grupie Kapitałowej Impera Capital nie nastąpiła zmiana sposobu (metody) ustalania wartości godziwej instrumentów finansowych.

7. Zmiany w klasyfikacji aktywów finansowych w wyniku zmiany celu lub wykorzystania tych aktywów

W pierwszym półroczu 2017 r. nie dokonano zmiany w klasyfikacji posiadanych aktywów finansowych w wyniku zmiany celu lub wykorzystania tych aktywów.

8. Informacje dotyczące dywidend wypłaconych i/lub zaproponowanych do wypłaty, łącznie i w przeliczeniu na jedną akcję, z podziałem na akcje zwykłe i uprzywilejowane (MSR1, MSR10)

W bieżącym okresie sprawozdawczym dywidendy nie zostały wypłacone oraz nie zostały zaproponowane do wypłaty zarówno w jednostce dominującej, jak i w spółkach zależnych.

9. Informacje o zawarciu przez emitenta lub jednostkę od niego zależną jednej lub wielu transakcji z podmiotami powiązаныmi, jeżeli pojedynczo lub łącznie są one istotne i zostały zawarte na innych warunkach niż rynkowe, wraz ze wskazaniem ich wartości

W okresie od 1 stycznia do 30 czerwca 2017 r. Emitent i spółki zależne nie zawierały transakcji z podmiotami powiązаныmi, które pojedynczo lub łącznie byłyby istotne i zostały zawarte na innych warunkach niż rynkowe.

10. Transakcje z członkami Zarządu i Rady Nadzorczej Jednostki Dominującej, ich małżonkami, rodzeństwem, wstępnymi, zstępnymi lub innymi bliskimi im osobami

W okresie od 1 stycznia 2017 r. do 30 czerwca 2017 r. nie wystąpiły żadne transakcje pomiędzy Emitentem a członkami Zarządu i organów nadzorczych Emitenta jednostek, w których Emitent posiada udziały w jednostkach zależnych od Emitenta i z nim stowarzyszonych.

W okresie od 1 stycznia 2017 r. do 30 czerwca 2017 r. nie wystąpiły żadne transakcje pomiędzy Emitentem a małżonkami krewnymi lub powinowatymi w linii prostej do drugiego stopnia członków Zarządu i organów nadzorczych Emitenta jednostek, w których Emitent posiada udziały w jednostkach zależnych od Emitenta i z nim stowarzyszonych.

W okresie od 1 stycznia 2017 r. do 30 czerwca 2017 r. nie wystąpiły żadne transakcje pomiędzy Emitentem a osobami związanymi z tytułu opieki przysposobienia lub kurateli z członkami Zarządu i organów nadzorczych: Emitenta, jednostek w których Emitent posiada udziały, w jednostkach zależnych od Emitenta i z nim stowarzyszonych.

11. Ocena czynników i zdarzeń, w szczególności o nietypowym charakterze mających wpływ na wynik z działalności, z określeniem stopnia wpływu tych czynników lub nietypowych zdarzeń na osiągnięty wynik

W okresie od 1 stycznia do 30 czerwca 2017 r. Grupa Kapitałowa odnotowała stratę netto w wysokości 9.031 tys. zł, w porównaniu ze stratą w wysokości 122 tys. zł w analogicznym okresie ubiegłego roku. Na osiągnięty wynik finansowy miały przede wszystkim wpływ następujące czynniki:

- przychody z inwestycji w wysokości 1.729 tys. zł,
- aktualizacja wartości inwestycji w wysokości 7.106 tys. zł,
- strata ze zbycia inwestycji w wysokości 2.466 tys. zł.,
- koszty operacyjne w kwocie 1.553 tys. zł.

Należności Grupy Kapitałowej na 30 czerwca 2017 r. wynosiły 4.781 tys. zł, wyższe o 115 tys. zł od należności na 31 grudnia 2016 r. Główną pozycją należności są należności z tytułu udzielonych pożyczek wraz z odsetkami w kwocie 1.756 tys. zł.

Zobowiązania Grupy Kapitałowej na 30 czerwca 2017 r. wynosiły 1.850 tys. zł i są wyższe o 20 tys. zł od zobowiązań na 31 grudnia 2016 r. Grupa posiadała na dzień 30 czerwca 2017 r. środki pieniężne w wysokości 9.265 tys. zł.

12. Informacje, które zdaniem Spółki są istotne dla oceny jej sytuacji kadrowej, majątkowej, finansowej, wyniku finansowego ich zmian, oraz informacje, które są istotne dla oceny możliwości realizacji zobowiązań przez emitenta

W prezentowanym okresie nie wystąpiły okoliczności mogące w sposób istotny wpłynąć na pogorszenie sytuacji kadrowej, majątkowej, finansowej oraz wyniku finansowego emitenta, lub które mogłyby zagrozić jego zdolności do wywiązywania się ze zobowiązań. W opinii Zarządu, w niniejszym raporcie, zostały przekazane wszystkie istotne informacje niezbędne do oceny sytuacji majątkowej oraz oceny możliwości realizacji zobowiązań Grupy Kapitałowej Impera Capital.

13. Wskazanie czynników, które w ocenie Zarządu Spółki będą miały wpływ na osiągnięcie przez niego i całą Grupę wyniki w perspektywie co najmniej kolejnego kwartału.

W opinii Emitenta na osiągnięcie przez Grupę Kapitałową Impera Capital S.A. wyniki w perspektywie kolejnego kwartału, główny wpływ będą miały następujące czynniki: ewentualna sprzedaż posiadanych pakietów wybranych spółek portfelowych przy założeniu uzyskania odpowiedniej stopy zwrotu z inwestycji oraz ogólny stan rynku finansowego, mający wpływ na wycenę portfela inwestycyjnego Emitenta.

14. Informacja na temat zmian sytuacji gospodarczej i warunkach prowadzenia działalności, które mają istotny wpływ na wartość godziwą aktywów finansowych i zobowiązań finansowych jednostki, niezależnie od tego, czy te aktywa i zobowiązania są ujęte w wartości godziwej czy w skorygowanej cenie nabycia (koszcie zamortyzowanym)

W pierwszym półroczu 2017 r. nie nastąpiła zmiana sytuacji gospodarczej i warunków prowadzenia działalności, która mogłaby mieć istotny wpływ na wartość godziwą aktywów finansowych i zobowiązań finansowych.

15. Opis zmian organizacji grupy kapitałowej Emitenta, w tym w wyniku połączenia jednostek, uzyskania lub utraty kontroli nad jednostkami zależnymi oraz inwestycjami długoterminowymi, a także podziału restrukturyzacji lub zaniechania działalności oraz wskazanie jednostek podlegających konsolidacji

W okresie od 01.01-30.06.2017 roku w Grupie nie miały miejsca zmiany organizacji Grupy Kapitałowej Emitenta, w tym nie wystąpiły połączenia oraz przejęcia jednostek gospodarczych, a także nie nastąpiła utrata kontroli nad jednostkami zależnymi oraz inwestycjami długoterminowymi. Grupa nie zaniechała żadnej działalności oraz nie przeprowadzała restrukturyzacji.

Nabycia/zbycia aktywów sklasyfikowanych jako wyceniane do wartości godziwej przez wynik finansowy:

a) Sprzedaż udziałów/akcji w I półroczu 2017 roku (w tys. zł)

W pierwszym półroczu 2017 r. Impera Capital S.A. dokonała następujących sprzedaży udziałów/akcji z portfela inwestycyjnego:

Kwartał transakcji	Wyszczególnienie	Przychody ze sprzedaży (netto)	Zysk/(strata) ze sprzedaży
	Spółki zależne:	0	0
	Spółki stowarzyszone:	0	0
	Portfel mniejszościowy:	6 965	-2 966
II	- udziały Grupa Exorigo Upos S.A.	6 965	-2 966
	Pozostałe jednostki krajowe:	0	0
	Sprzedaż dłużnych papierów wartościowych:	0	0

b) Inwestycje w I półroczu 2017 roku (w tys. zł)

Impera Capital S.A. w pierwszym półroczu 2017 r. dokonała inwestycji na łączną kwotę 1.720 tys. zł.

Kwartał transakcji	Wyszczególnienie	Kwota inwestycji	Uwagi
	Spółki zależne	0	
	Spółki stowarzyszone:	345	
I	- udziały Impera Alfa sp. z o.o.	115	Uregulowane środkami pieniężnymi
II	- wkład komandytariusza Impera Seed Fund Sp. z o.o. Fundusz Kapitałowy Sp.K.	230	Uregulowane środkami pieniężnymi
	Portfel mniejszościowy:	1 375	
I	- udziały Invento Sp. z o.o.	1 375	Uregulowane przez potrącenie wierzytelności
	Akcje własne	0	
	Dłużne papiery wartościowe	0	

16. Stanowisko Zarządu odnośnie możliwości zrealizowania wcześniej publikowanych prognoz

Podmiot dominujący, ani spółki z Grupy nie publikowały żadnych prognoz na 2017 rok i jego poszczególne kwartały.

1. Wskazanie postępowań toczących się przed sądem, organem właściwym do postępowania arbitrażowego lub organem administracji publicznej, z uwzględnieniem informacji w zakresie:

a) Postępowania dotyczące zobowiązań albo wierzytelności emitenta lub jednostki od niego zależnej, których wartość stanowi co najmniej 10% kapitałów własnych emitenta, z określeniem:

- Przedmiotu postępowania,
- Wartości przedmiotu sporu,
- Daty wszczęcia postępowania,
- Stron wszczęcia postępowania oraz stanowiska emitenta.

Nie toczą się postępowania dotyczące zobowiązań Emitenta.

Postępowania dotyczące wierzytelności Emitenta, których wartość stanowi co najmniej 10% kapitałów własnych Emitenta:

W dniu 27 listopada 2014 r. Emitent złożył do Sądu Okręgowego w Poznaniu, I Wydział Cywilny, pozew o zapłatę przeciwko Grzegorzowi Kopaczewskiemu, w którym wniósł o wydanie nakazu zapłaty w postępowaniu nakazowym z weksla kwoty 9.001 tys. zł wraz z ustawowymi odsetkami od dnia wniesienia pozwu będącej przedmiotem należnej Emitentowi kwoty wierzytelności z tytułu umowy sprzedaży akcji z 17 lipca 2009 r. Emitent uznaje złożenie pozwu za zasadne. W dniu 13 kwietnia 2015 r. Emitent cofnął w części wskazane wyżej powództwo, co opisano w raporcie bieżącym Emitenta nr 11/2015. W dniu 8 grudnia 2015 r. Sąd Okręgowy w Poznaniu Wydział I Cywilny zasądził na rzecz Emitenta zapłatę kwoty 266.696 zł wraz z kosztami postępowania, kwoty 4.334.442,28 zł wraz z ustawowymi odsetkami od dnia 18 grudnia 2014 do dnia zapłaty, odsetki ustawowe w kwocie 65.328,84 zł. Sąd umorzył postępowanie w zakresie cofniętego pozwu oraz zasądził od Pozwanego na rzecz Emitenta kwotę 47.711,32 zł tytułem kosztów postępowania. Wyrok jest nieprawomocny. W dniu 14 marca 2016 r. Emitentowi został doręczony odpis apelacji Pozwanego Grzegorza Kopaczewskiego od wyroku Sądu Okręgowego w Poznaniu z dnia 8 grudnia 2015 r. w sprawie z powództwa Emitenta przeciwko Grzegorzowi Kopaczewskiemu o zapłatę. W przedmiotowej apelacji Pozwany zaskarżył wyrok w całości. W dniu 24 października 2016 roku Sąd Apelacyjny w Poznaniu wyrokiem oddalił apelację. Wyrok Sądu Apelacyjnego jest prawomocny. W dniu 21 marca 2017 roku Emitentowi został doręczony odpis skargi kasacyjnej wniesionej przez pozwanego Grzegorza Kopaczewskiego od wyroku Sądu Apelacyjnego w Poznaniu. W ocenie Emitenta skarga kasacyjna jest bezzasadna.

b) Dwu lub więcej postępowań dotyczących zobowiązań oraz wierzytelności, których łączna wartość stanowi odpowiednio co najmniej 10% kapitałów własnych emitenta, z określeniem łącznej wartości postępowań odrębnie w grupie zobowiązań oraz wierzytelności wraz ze stanowiskiem emitenta w tej sprawie oraz, w odniesieniu do największych postępowań w grupie zobowiązań i grupie wierzytelności – ze wskazaniem ich przedmiotu, wartości przedmiotu sporu, daty wszczęcia postępowania oraz stron wszczęcia postępowania

Nie toczą się postępowania dotyczące zobowiązań Emitenta.

Postępowania dotyczące dwu lub więcej postępowań dotyczących wierzytelności, których łączna wartość stanowi odpowiednio co najmniej 10% kapitałów własnych Emitenta:

Na dzień 30.06.2017 r. łączna wartość postępowań w grupie wierzytelności wynosi 6.064 tys. zł. Emitent uznaje prowadzenie postępowań za zasadne.

Informacja odnośnie największego postępowania w grupie wierzytelności:

W dniu 27 listopada 2014 r. Emitent złożył do Sądu Okręgowego w Poznaniu, I Wydział Cywilny, pozew o zapłatę przeciwko Grzegorzowi Kopaczewskiemu, w którym wniósł o wydanie nakazu zapłaty w postępowaniu nakazowym z weksla kwoty 9.001 tys. zł wraz z ustawowymi odsetkami od dnia wniesienia pozwu będącej przedmiotem należnej Emitentowi kwoty wierzytelności z tytułu umowy sprzedaży akcji z 17 lipca 2009 r. Emitent uznaje złożenie pozwu za zasadne. W dniu 13 kwietnia 2015 r. Emitent cofnął w części wskazane wyżej powództwo, co opisano w raporcie bieżącym Emitenta nr 11/2015. W dniu 8 grudnia 2015 r. Sąd Okręgowy w Poznaniu Wydział I Cywilny zasądził na rzecz Emitenta zapłatę kwoty 266.696 zł wraz z kosztami postępowania, kwoty 4.334.442,28 zł wraz z ustawowymi odsetkami od dnia 18 grudnia 2014 do dnia zapłaty, odsetki ustawowe w kwocie 65.328,84 zł. Sąd umorzył postępowanie w zakresie cofniętego pozwu oraz zasądził od Pozwanego na rzecz Emitenta kwotę 47.711,32 zł tytułem kosztów postępowania. W dniu 14 marca 2016 r. Emitentowi został doręczony odpis apelacji Pozwanego Grzegorza Kopaczewskiego od wyroku Sądu Okręgowego w Poznaniu z dnia 8 grudnia 2015 r. w sprawie z powództwa Emitenta przeciwko Grzegorzowi Kopaczewskiemu o zapłatę. W przedmiotowej apelacji Pozwany zaskarżył wyrok w całości. W dniu 24 października 2016 roku Sąd Apelacyjny w Poznaniu wyrokiem oddalił apelację. Wyrok Sądu Apelacyjnego jest prawomocny. W dniu 21 marca 2017 roku Emitentowi został doręczony odpis skargi kasacyjnej wniesionej przez pozwanego Grzegorza Kopaczewskiego od wyroku Sądu Apelacyjnego w Poznaniu. W ocenie Emitenta skarga kasacyjna jest bezzasadna.

17. Informacje o istotnych rozliczeniach z tytułu spraw sądowych

W pierwszym półroczu 2017 r. w Grupie Kapitałowej Impera Capital nie wystąpiły istotne rozliczenia z tytułu spraw sądowych.

18. Zmiany zobowiązań warunkowych Emitenta, które nastąpiły od czasu zakończenia ostatniego roku obrotowego

Jest na dzień 30 czerwca 2017 r.:

Na dzień 30 czerwca 2017 roku Emitent nie posiadał zobowiązań warunkowych.

Było na dzień 31 grudnia 2016 r.:

Na dzień 31 grudnia 2016 roku Emitent nie posiadał zobowiązań warunkowych.

19. Stan zobowiązań pozabilansowych Emitenta

Emitent na dzień 30 czerwca 2017 r. nie posiadał zobowiązań pozabilansowych.

Pozycje Pozabilansowe	Stan na 30.06.2017	Stan na 31.12.2016	Stan na 30.06.2016
1. Należności warunkowe			
1.1. Od jednostek, w których Emitent posiada udziały zależnych (z tytułu)			
- otrzymanych gwarancji i poręczeń			

Grupa Kapitałowa Impera Capital S.A.

1.2. Od jednostek, w których Emitent posiada udziały mniejszościowe (z tytułu)			
- otrzymanych gwarancji i poręczeń			
1.3. Od jednostek powiązanych (z tytułu)			
- otrzymanych gwarancji i poręczeń			
1.4. Od pozostałych jednostek (z tytułu)			
- otrzymanych gwarancji i poręczeń			
2. Zobowiązania warunkowe			
2.1. Na rzecz jednostek, w których Emitent posiada udziały zależnych (z tytułu)			
- udzielonych gwarancji i poręczeń			
2.2. Na rzecz jednostek, w których Emitent posiada udziały mniejszościowe (z tytułu)			
- udzielonych gwarancji i poręczeń			
2.3. Na rzecz jednostek powiązanych (z tytułu)			
2.3.1 Na rzecz pozostałych jednostek (z tytułu) w zł.			
2.3.2 Na rzecz pozostałych jednostek (z tytułu) w EUR			
3. Inne (z tytułu)			
Pozycje pozabilansowe, razem w zł.			
Pozycje pozabilansowe, razem w EUR.			

Weksle i poręczenia udzielone przez Impera Capital S.A. dla podmiotów:

W okresie objętym sprawozdaniem finansowym Emitent nie wystawiał weksli, nie udzielał gwarancji i poręczeń na rzecz podmiotów zależnych i stowarzyszonych ani na rzecz podmiotów trzecich.

Ustanowienie blokady na rachunku papierów wartościowych

Na dzień 30 czerwca 2017 roku Emitent nie posiadał blokady na rachunku papierów wartościowych.

20. Informacje o udzieleniu przez emitenta lub przez jednostkę od niego zależną poręczeń kredytu lub pożyczki lub udzieleniu gwarancji – łącznie jednemu podmiotowi lub jednostce zależnej od tego podmiotu, jeżeli łączna wartość istniejących poręczeń lub gwarancji stanowi równowartość co najmniej 10% kapitałów własnych emitenta

W pierwszym półroczu 2017 r. nie były zawierane przez Impera Capital S.A. lub jednostki od niej zależne umowy poręczenia kredytu lub pożyczki lub udzielenia gwarancji o wskazanej wartości.

21. Informacje o niespłaceniu kredytu lub pożyczki lub naruszeniu istotnych postępowań umowy kredytu lub pożyczki, w odniesieniu do których nie podjęto żadnych działań naprawczych

Na dzień bilansowy takie zdarzenia nie wystąpiły.

22. Informacje o pożyczkach, kredytach, zaliczkach i gwarancjach udzielonych osobom wchodzącym w skład organów zarządzających i nadzorujących w spółce (dla każdej grupy osobno), ze wskazaniem warunków oprocentowania i terminów spłaty

W okresie objętym niniejszym sprawozdaniem finansowym nie były udzielane pożyczki, kredyty i gwarancje osobom wchodzącym w skład organów zarządzających i nadzorujących.

23. Informacje dotyczące emisji, wykupu i spłaty dłużnych i kapitałowych papierów wartościowych

W okresie sprawozdawczym Emitent nie dokonał emisji, wykupu i spłaty dłużnych i kapitałowych papierów wartościowych. Transakcje na kapitałowych papierach wartościowych – nie wystąpiły.

24. Objaśnienie dotyczące sezonowości lub cykliczności działalności emitenta w prezentowanym okresie

W działalności spółki dominującej Impera Capital S.A. oraz spółek zależnych od niej nie występują zjawiska sezonowości i cykliczności, a jakiegokolwiek tendencje są trudne do wyznaczenia ze względu na przedmiot działalności Grupy Kapitałowej

25. Korekty błędów poprzednich okresów, ich przyczyny, tytuły oraz wpływ wywołanych tym skutków finansowych na sytuację majątkową i finansową płynność oraz wynik finansowy i rentowność emitenta

W okresie sprawozdawczym nie dokonano żadnych korekt istotnych błędów dotyczących sprawozdań finansowych z poprzednich okresów. Błędy takie nie wystąpiły.

26. Płatność w formie akcji

W okresie sprawozdawczym zakończonym dnia 30 czerwca 2017 r. w Spółkach Grupy Kapitałowej Impera Capital S.A. nie wystąpiło zdarzenie przyznania opcji na akcje.

27. Świadczenia pracownicze

We wszystkich spółkach Grupy Kapitałowej nie tworzy się rezerwy na niewykorzystane urlopy oraz odprawy emerytalne, których wartość miałyby istotny wpływ na sytuację finansową Grupy Kapitałowej.

28. Informacja o przeciętnym zatrudnieniu, z podziałem na grupy zawodowe

Średnie zatrudnienie w Grupie Impera Capital S.A. w pierwszym półroczu 2017 r. oraz w pierwszym półroczu 2016 r. wynosiło:

Wyszczególnienie	półrocze 2017 r.	półrocze 2016 r.
Pracownicy umysłowi	9	13
Pracownicy fizyczni	0	0
Zatrudnienie, razem	9	13

29. Informacja na temat istotnych dokonań lub niepowodzeń emitenta w okresie, którego dotyczy raport, wraz z wykazem najważniejszych zdarzeń dotyczących emitenta

- W dniu 21 marca 2017 r. Emitent poinformował, że w dniu 21 marca 2017 r. Emitentowi został doręczony odpis skargi kasacyjnej wniesionej przez Pozwanego Grzegorza Kopaczewskiego od korzystnego dla Emitenta, prawomocnego wyroku Sądu Apelacyjnego w Poznaniu z dnia 24 października 2016 r. w sprawie z powództwa Emitenta przeciwko Grzegorzowi Kopaczewskiemu o zapłatę. W ocenie Emitenta skarga kasacyjna jest bezzasadna.
- W dniu 10 kwietnia 2017 r. Emitent poinformował, że w związku ze złożoną przez Emitenta w dniu 18 maja 2016 r. deklaracją finansowania spółki Impera Alfa Sp. z o.o. z siedzibą w Katowicach (dalej Fundusz lub Impera Alfa Sp. z o.o.) poprzez wnoszenie wkładów pieniężnych do kwoty 6 mln zł., w dniu 10 kwietnia 2017 r. zawarł ze spółką Impera Alfa Sp. z o.o., w której posiada na obecną chwilę 24 % udziałów w kapitale zakładowym, umowę zobowiązującą do wnoszenia wkładów pieniężnych (dalej Umowa). Zgodnie z Umową Emitent zobowiązał się wobec Funduszu do wniesienia na zasadach określonych w Umowie na każde pisemne żądanie Funduszu wkładu inwestorów rozumianego jako środki pieniężne pochodzące od Emitenta tytułem wpłat na kapitał zakładowy i na kapitał zapasowy Funduszu tytułem objęcia udziałów Funduszu, wobec których Fundusz jest bezwarunkowo uprawniony do postawienia ich do swojej dyspozycji lub które Fundusz ma postawione do dyspozycji, celem realizacji Projektu Grantowego BRIDGE Alfa w ramach Działania 1.3.1 Programu Operacyjnego Inteligentny Rozwój 2014-2020 współfinansowanego ze środków Europejskiego Funduszu Rozwoju Regionalnego, w łącznej wysokości do 6.000.000 zł (słownie: sześć milionów złotych). Umowa została zawarta stosownie do wymogów regulaminu konkursu ogłoszonego przez Narodowe Centrum Badań i Rozwoju.
- W dniu 11 kwietnia 2017 r. Emitent poinformował o dokonaniu w dniu 11 kwietnia 2017 roku za pośrednictwem domu maklerskiego sprzedaży 400.000 akcji spółki Grupa Exorigo-Upos S.A. z siedzibą w Warszawie stanowiących 4,00% kapitału zakładowego spółki Grupa Exorigo-Upos S.A., dających prawo do 400.000 głosów na Walnym Zgromadzeniu, stanowiących 4,00% ogólnej liczby głosów na Walnym Zgromadzeniu (dalej Akcje). Po dokonanej sprzedaży Emitent posiadał 267.207 (dwieście sześćdziesiąt siedem tysięcy dwieście siedem) akcji spółki Grupa Exorigo-Upos S.A., reprezentujących 2,67% kapitału zakładowego spółki Grupa Exorigo-Upos S.A., uprawniających do 267.207 (dwieście sześćdziesiąt siedem tysięcy dwieście siedem) głosów na Walnym Zgromadzeniu, stanowiących 2,67% w ogólnej liczbie głosów w spółce Grupa Exorigo-Upos S.A. Sprzedaż nastąpiła na Gieldzie Papierów Wartościowych w Warszawie na rynku alternatywnym w trybie transakcji pakietowych. Cena sprzedaży jednej akcji spółki Grupa Exorigo-Upos S.A. wyniosła 10,50 zł za 1 akcję. Łączna cena sprzedaży uzyskana przez Emitenta wyniosła 4.200.000 zł.
- W dniu 12 kwietnia 2017 r. Emitent poinformował, iż w dniu 12 kwietnia 2017 r. powziął informacje od Impera Alfa Sp. z o.o. (dalej Beneficjent) o podpisaniu przez tę spółkę z Narodowym Centrum Badań i Rozwoju (dalej NCBR) z siedzibą w Warszawie w dniu 12 kwietnia 2017 r. Umowy o dofinansowanie Projektu Grantowego pt. "Realizacja przez fundusz Impera Alfa projektów technologicznych związanych z prowadzeniem/wdrożeniem prac badawczo-rozwojowych lub wykorzystaniem własności przemysłowej (z wyłączeniem praw ze znaku towarowego) na etapie fazy Proof of Principle i Proof of Concept, pochodzących m.in. ze środowisk jednostek naukowych w ramach Działania 1.3.1 Programu Operacyjnego Inteligentny Rozwój 2014-2020 współfinansowanego ze środków Europejskiego Funduszu Rozwoju Regionalnego (dalej Umowa). Zgodnie z tą Umową, całkowity koszt realizacji Projektu Grantowego wynosi 30.000.000,00 zł (słownie: trzydzieści milionów złotych). Wysokość dofinansowania przekazywanego przez NCBR nie będzie wyższa niż 80% wartości wydatków kwalifikowalnych Projektu Grantowego, przy czym:
 - koszt realizacji Projektu Grantowego w ramach budżetu operacyjnego wynosi nie więcej niż 6.000.000 zł, z czego 4.800.000 zł stanowi wysokość dofinansowania od NCBR przekazywana dla Impera Alfa Sp. z o.o.
 - koszt realizacji Projektu Grantowego w ramach budżetu inwestycyjnego wynosi nie więcej niż 24.000.000 zł, z czego 19.200.000 zł stanowi wysokość dofinansowania od NCBR przekazywana dla Grantobiorców. Dofinansowanie będzie przekazywane Beneficjentowi w formie refundacji. Okres kwalifikowalności wydatków dla Projektu Grantowego rozpoczyna się w dniu 1 stycznia 2016 r. i kończy się nie później niż w dniu 31 grudnia 2023 r. Zawarcie wskazanej Umowy stanowi podstawę umożliwiającą wykonywanie przez Emitenta zobowiązań wynikających z umowy zobowiązującej do wnoszenia do Impera Alfa Sp. z o.o. zadeklarowanego wkładu inwestora w wysokości do 6.000.000 zł, o której poinformował raportem bieżącym nr 3/2017 z dnia 10 kwietnia 2017 r.
- W dniu 16 maja 2017 r. Emitent poinformował, że w związku z upływem indywidualnych, dwuletnich kadencji Członków Zarządu w osobach Łukasza Kręskiego Prezesa Zarządu, Cezarego Gregorczyka Członka Zarządu oraz Adama Wojackiego Członka Zarządu, mając na uwadze funkcjonowanie w doktrynie różnych koncepcji dotyczących ustalenia momentu wygaśnięcia mandatów członków organów spółek oraz w związku z uchwałą Sądu Najwyższego z dnia 24 listopada 2016 r. w której Sąd Najwyższy przyjął koncepcję „przedłużania mandatów”, Rada Nadzorcza Spółki w celu uniknięcia wątpliwości co do ustalenia właściwego momentu wygaśnięcia mandatów trzech Członków Zarządu Spółki, podjęła w dniu 16 maja 2017 roku uchwały o odwołaniu ze składu Zarządu Łukasza Kręskiego, Cezarego Gregorczyka i Adama Wojackiego a następnie Rada Nadzorcza podjęła uchwały o powołaniu do składu Zarządu na nowe indywidualne, dwuletnie kadencje Łukasza Kręskiego na stanowisko Prezesa Zarządu, Cezarego Gregorczyka na stanowisko Członka Zarządu oraz Adama Wojackiego na stanowisko Członka Zarządu.
- W dniu 7 czerwca 2017 r. Emitent poinformował o dokonaniu w dniu 7 czerwca 2017 roku za pośrednictwem domu maklerskiego sprzedaży pakietu 260.000 akcji spółki Grupa Exorigo-Upos S.A. z siedzibą w Warszawie. Sprzedaż nastąpiła na Gieldzie Papierów Wartościowych w Warszawie na rynku alternatywnym w trybie transakcji pakietowych. Cena sprzedaży

jednej akcji spółki Grupa Exorigo-Upos S.A. wyniosła 10,50 zł za 1 akcję. Łączna cena sprzedaży uzyskana przez Emitenta wyniosła 2.730.000 zł.

- W dniu 12 czerwca 2017 r. Zwyczajne Walne Zgromadzenie Spółki podjęło w głosowaniu jawnym, uchwałę nr 4 w sprawie zatwierdzenia sprawozdania finansowego Spółki za rok obrotowy 2016.
- W dniu 12 czerwca 2016 roku Zwyczajne Walne Zgromadzenie Spółki podjęło uchwałę w sprawie zmian w statucie Spółki. Zgodnie z uchwałą artykuł 20.3 Statutu Spółki otrzymał następujące brzmienie: „Jeżeli Spółka zgodnie z obowiązującymi przepisami prawa spełnia przesłanki zwalniające ją z obowiązku powołania komitetu audytu, to pełnienie funkcji komitetu audytu w celu wykonywania obowiązków komitetu audytu określonych w obowiązujących przepisach prawa powierza się Radzie Nadzorczej, o ile Rada Nadzorcza nie podejmie decyzji o powołaniu takiego komitetu. W przypadku zaś zaistnienia przesłanek, które zgodnie z obowiązującymi przepisami nakładają na Spółkę obowiązek posiadania komitetu audytu, Rada Nadzorcza powołuje członków tego komitetu spośród swoich członków w liczbie określonej przez obowiązujące przepisy.”
- W dniu 12 czerwca 2017 r. Zwyczajne Walne Zgromadzenie Spółki podjęło uchwałę nr 21 w sprawie upoważnienia Zarządu do nabycia akcji własnych Spółki w trybie art. 362§1 okt 8 KSH oraz utworzenia kapitału rezerwowego w celu nabycia akcji. W związku z postanowieniami niniejszej uchwały Walne Zgromadzenie postanowiło utworzyć kapitał rezerwowy w wysokości 2.961.000 zł. z przeznaczeniem na nabycie Akcji Własnych i sfinansowaniu kosztów tego nabycia. Utworzenie kapitału rezerwowego w łącznej wysokości 2.961.000,00 zł. nastąpiło poprzez przeniesienie kwoty 2.961.000,00 zł. z kapitału zapasowego pochodzącej pierwotnie z zysku Spółki przeniesionego do kapitału zapasowego Spółki. Tym samym Zwyczajne Walne Zgromadzenie podjęło decyzję w sprawie użycia kapitału zapasowego i pomniejszenia go o powyższą kwotę.
- W dniu 7 lipca 2017 roku Zarząd Spółki Impera Capital S.A. poinformował, że złożył zapis na 80.000 akcji Play Communications S.A. po cenie 44 zł, co dało łączną kwotę 3.520 tys. zł.
- W dniu 20 lipca 2017 roku Zarząd Spółki Impera Capital S.A. poinformował o dokonaniu w dniu 20 lipca 2017 roku przydziału Emitentowi akcji spółki Play Communications S.A. w pierwszej ofercie publicznej. W wyniku dokonanego przydziału Emitent nabył 29.440 akcji spółki Play Communications S.A. po cenie 36,00 zł za jedną akcję tj. łącznie za cenę 1.059.840 zł.
- W dniu 25 lipca 2017 roku Emitent poinformował, iż w dniu 25 lipca 2017 r. działając na podstawie uchwały nr 21 Zwyczajnego Walnego Zgromadzenia z dnia 12 czerwca 2017 r. w sprawie upoważnienia Zarządu do nabycia akcji własnych Spółki w trybie art. 362§ 1 pkt 8 KSH oraz utworzenia kapitału rezerwowego w celu nabycia akcji własnych Spółki przyjął poniższe zasady i warunki nabywania akcji własnych w ramach programu skupu akcji własnych.
 1. Zarząd Spółki ustala, że w ramach udzielonego przez Walne Zgromadzenie upoważnienia dokona nabycia do 1.880.000 (słownie: jeden milion osiemset osiemdziesiąt tysięcy) akcji własnych, co odpowiada nie więcej niż 20% ogólnej liczby głosów (dalej Akcje Własne).
 2. Nabycie Akcji Własnych w ramach programu skupu winno nastąpić przed upływem 5 lat od daty podjęcia Uchwały ZWZ czyli przed 12 czerwca 2022 r., przy czym będzie ono realizowane w powyższym okresie w częściach (w transzach) w terminach określonych przez Zarząd Spółki w odrębnych uchwałach.
 3. Minimalna wysokość zapłaty za jedną Akcję Własną wynosić będzie 0,10 zł (słownie: dziesięć groszy) zaś maksymalna wysokość zapłaty za jedną Akcję Własną wynosić będzie 2,5 zł (słownie: dwa złote i pięćdziesiąt groszy).
 4. Łączna cena Akcji Własnych powiększona o koszty ich nabycia nie przekroczy kwoty kapitału rezerwowego utworzonego na ten cel zgodnie z Uchwałą nr 21 Zwyczajnego Walnego Zgromadzenia Impera Capital S.A. z dnia 12 czerwca 2017 roku, tj. kwoty 2.961.000 zł (słownie: dwa miliony dziewięćset sześćdziesiąt jeden tysięcy złotych).
 5. Akcje mogą być nabywane bezpośrednio przez Spółkę lub za pośrednictwem domów maklerskich na rynku regulowanym Giełdy Papierów Wartościowych w Warszawie S.A., w tym w ramach programu skupu akcji własnych, transakcji indywidualnych, transakcji pakietowych lub poza rynkiem regulowanym; lub w drodze oferty nabycia Akcji Własnych skierowanej do wszystkich akcjonariuszy, skup Akcji Własnych w takim przypadku będzie dokonywany w ramach upoważnienia, w obrocie giełdowym lub w obrocie pozagiełdowym, proporcjonalnie, co oznacza że w przypadku, gdy łączna liczba akcji Spółki objętych wszystkimi ofertami sprzedaży akcji złożonymi w terminie ich przyjmowania będzie wyższa niż łączna liczba akcji Spółki, którą Spółka zamierza nabyć w ramach upoważnienia lub w ramach danego etapu realizacji upoważnienia, Spółka dokona proporcjonalnej redukcji liczby akcji objętych ofertami sprzedaży złożonymi przez akcjonariuszy Spółki.
 6. Zarząd w ramach decyzji o każdej kolejnej transzy nabywania Akcji Własnych określi tryb nabycia Akcji Własnych w ramach danej transzy, cenę nabycia Akcji Własnych oraz maksymalną liczbę nabywanych w ramach danej transzy Akcji Własnych.
 7. W przypadku nabywania Akcji Własnych na rynku regulowanym, Zarząd przed rozpoczęciem nabywania Akcji Własnych ogłosi pozostałe zasady nabywania Akcji Własnych w formie przyjęcia programu odkupu Akcji Własnych, z uwzględnieniem warunków i ograniczeń określonych w Uchwale ZWZ i obowiązujących przepisach prawa w tym Rozporządzeniu Parlamentu Europejskiego i Rady (UE) nr 596/2014 z dnia 16 kwietnia 2014 r. w sprawie nadużyć na rynku oraz uchylającym dyrektywę 2003/6/WE Parlamentu Europejskiego i Rady i dyrektywy Komisji 2003/124/WE, 2003/125/WE i 2004/72/;
 8. W przypadku nabywania Akcji Własnych poza rynkiem regulowanym, Zarząd przed rozpoczęciem nabywania Akcji Własnych ogłosi warunki, terminy i zasady jego przeprowadzenia, w szczególności ogłosi ofertę nabycia Akcji Własnych skierowaną do wszystkich akcjonariuszy w tym określi warunki i terminy składania ofert sprzedaży Akcji Własnych przez akcjonariuszy oraz zasady i warunki rozliczania transakcji nabycia Akcji Własnych.
 9. Nabycie Akcje Własnych będzie następowało w celu umorzenia Akcji Własnych a w konsekwencji obniżenia kapitału zakładowego lub dalszej odsprzedaży, przy czym Zarząd będzie określał w drodze odrębnej uchwały przeznaczenie poszczególnych Akcji Własnych nabytych przez Spółkę.
 10. Zarząd, kierując się interesem Spółki, może w każdej chwili:
 - a) zakończyć nabywanie Akcji Własnych przed upływem 5 lat od daty 12 czerwca 2017 r. lub przed wyczerpaniem całości środków przeznaczonych na ich nabycie wedle własnego uznania,
 - b) zrezygnować z nabycia Akcji Własnych w całości lub w części,
 - c) odstąpić w każdym czasie wedle własnego uznania od wykonywania niniejszej Uchwały.
- W dniu 25 lipca 2017 roku Emitent poinformował, iż w dniu 25 lipca 2017 r. działając na podstawie uchwały nr 21 Zwyczajnego Walnego Zgromadzenia z dnia 12 czerwca 2017 r. w sprawie upoważnienia Zarządu do nabycia akcji własnych Spółki w trybie art. 362§ 1 pkt 8 KSH oraz utworzenia kapitału rezerwowego w celu nabycia akcji własnych Spółki, podjął decyzję w sprawie trybu i warunków nabycia akcji własnych Impera Capital S.A. w ramach pierwszej transzy.

1. Zarząd Emitenta ustalił, że w ramach pierwszej Transzy zostanie nabytych do 940.000 (słownie: dziewięćset czterdzieści tysięcy) akcji własnych, co odpowiada nie więcej niż 10% ogólnej liczby głosów (dalej Akcje Własne).
 2. Zarząd Emitenta ustalił, że Akcje Własne w ramach pierwszej Transzy będą nabywane przez Spółkę w drodze oferty nabycia Akcji Własnych skierowanej do wszystkich akcjonariuszy posiadających akcje na okaziciela wprowadzone do obrotu na GPW, poprzez przeniesienie własności Akcji poza rynkiem regulowanym pomiędzy Akcjonariuszami, którzy złożą prawidłowe Oferty Sprzedaży Akcji (po uwzględnieniu ewentualnej redukcji).
 3. Zarząd Spółki będzie prowadził skup Akcji Własnych z zapewnieniem równego i proporcjonalnego dostępu akcjonariuszy do realizacji prawa sprzedaży akcji własnych, w tym w razie konieczności będzie przeprowadzał proporcjonalną redukcję w procesie nabywania Akcji Własnych przy zachowaniu zasady równego traktowania wszystkich akcjonariuszy oraz poszanowania prawa akcjonariuszy mniejszościowych.
 4. Cena nabycia Akcji Własnych w ramach pierwszej Transzy, o której mowa powyżej, została ustalona przez Zarząd Spółki na 1,50 zł (słownie: jeden złoty i 50/100 groszy) za jedną Akcją Własną.
 5. Spółka dokona przed rozpoczęciem skupu Akcji Własnych w ramach pierwszej Transzy publicznego ogłoszenia szczegółowych warunków Oferty w formie raportu bieżącego oraz na stronie internetowej Spółki pod adresem: <http://www.imperasa.pl/skup-akcji-wlasnych/> oraz na stronie internetowej pośredniczącej firmy inwestycyjnej.
 6. Celem nabycia Akcji Własnych jest ich umorzenie i następnie obniżenie kapitału zakładowego Spółki zgodnie z art. 359 Kodeksu spółek handlowych.
- W dniu 26 lipca 2017 roku Emitent poinformował o ogłoszeniu oferty zakupu akcji własnych przez Spółkę w ramach pierwszej transzy skupu akcji własnych. Szczegółowe warunki nabycia akcji własnych wraz z harmonogramem zawarte zostały w treści Oferty zakupu akcji Impera Capital S.A. stanowiącej załącznik do raportu bieżącego nr 19/2017.
 - W dniu 7 sierpnia 2017 roku Emitent poinformował, iż w dniu 7 sierpnia 2017 r. w nawiązaniu do treści Oferty zakupu akcji własnych Impera Capital S.A. opublikowanej raportem bieżącym nr 19/2017 z dnia 26 lipca 2017 r. podjął decyzję o wydłużeniu terminu przyjmowania Ofert Sprzedaży Akcji do dnia 18 sierpnia 2017 roku włącznie. Zaktualizowany harmonogram Oferty prezentował się następująco:
Termin ogłoszenia Oferty: 26 lipca 2017 r.
Termin rozpoczęcia przyjmowania Ofert Sprzedaży Akcji: 31 lipca 2017 r.
Termin zakończenia przyjmowania Ofert Sprzedaży Akcji: 18 sierpnia 2017 r. (włącznie)
Przewidywany termin transakcji nabycia Akcji: 28 sierpnia 2017 r.
 - W dniu 21 sierpnia 2017 roku Emitent poinformował, iż w dniu 21 sierpnia 2017 r. uzyskał informację z DM BOŚ S.A, że w zakończonym w dniu 18 sierpnia 2017 roku okresie składania ofert sprzedaży akcji w ramach pierwszej transzy skupu akcji własnych ogłoszonej raportem bieżącym nr 19/2017 z dnia 26 lipca 2017 i zmienionej raportem bieżącym nr 20/2017 z dnia 7 sierpnia 2017 roku, nie została złożona żadna oferta sprzedaży akcji.

30. Wydarzenia, które wystąpiły po dniu, na który sporządzono niniejsze sprawozdanie finansowe, nieujęte w tym sprawozdaniu, a mogące w znaczący sposób wpłynąć na przyszłe wyniki

Po dniu, na który sporządzono niniejsze sprawozdanie nie wystąpiły zdarzenia nieujęte w tym sprawozdaniu, a mogące w znaczący sposób wpłynąć na przyszłe wyniki finansowe Grupy Kapitałowej.

31. Inne informacje mogące w istotny sposób wpłynąć na ocenę sytuacji majątkowej, finansowej i wyniku finansowego

W pierwszym półroczu 2017 r. w Grupie Kapitałowej Impera Capital, poza informacjami opisanymi w niniejszym raporcie, nie wystąpiły inne zdarzenia mogące w istotny sposób wpłynąć na ocenę sytuacji majątkowej, finansowej i wyniku finansowego.

Podpis wszystkich Członków Zarządu

Łukasz Kręski
Prezes Zarządu

Cezary Gregorczyk
Członek Zarządu

Adam Wojacki
Członek Zarządu

Andrzej Ziemiński
Członek Zarządu

Podpis osób sporządzających sprawozdanie finansowe

Dorota Kawka
Forum Rachunkowości Sp. z o.o.

Piotr Bolmiński
Forum Rachunkowości Sp. z o.o.

Warszawa, 28 września 2017 roku



**Sprawozdanie Zarządu
z działalności Grupy Kapitałowej
Impera Capital S.A.**

**za okres od 1 stycznia 2017 roku
do 30 czerwca 2017 roku**

SPIS TREŚCI

Rozdział I.....	3
Podstawowe informacje dotyczące jednostki dominującej - Impera Capital S.A.....	3
Rozdział II.....	5
Omówienie podstawowych wielkości ekonomiczno - finansowych Grupy Kapitałowej Impera Capital S.A. w pierwszym półroczu 2017 roku	5
Rozdział III.....	11
Działalność Grupy Kapitałowej Impera Capital S.A. w pierwszym półroczu 2017 roku.....	11
Rozdział IV	16
Czynniki istotne dla działalności Grupy Kapitałowej Impera Capital S.A. oraz perspektywy i kierunki jej rozwoju	16
Rozdział V	18
Dodatkowe informacje.....	18

Rozdział I

Podstawowe informacje dotyczące jednostki dominującej - Impera Capital S.A.

1) Informacje podstawowe.

Impera Capital S.A. (dalej: „Emitent” lub „Spółka”) jest Spółką Akcyjną wpisaną do Krajowego Rejestru Sądowego przez Sąd Rejonowy dla m.st. Warszawy, XIII Wydział Gospodarczy Krajowego Rejestru Sądowego pod numerem KRS 0000020690.

Przedmiotem działalności Spółki jest:

- Działalność holdingów finansowych (64.20.Z),
- Działalność trustów, funduszy i podobnych instytucji finansowych (64.30.Z),
- Pozostała finansowa działalność usługowa, gdzie indziej niesklasyfikowana, z wyłączeniem ubezpieczeń i funduszy emerytalnych (64.99.Z),
- Pozostałe formy udzielania kredytów (64.92.Z),
- Zarządzanie nieruchomościami wykonywane na zlecenie (68.32.Z).

Na dzień 30 czerwca 2017 roku kapitał zakładowy Impera Capital S.A. wynosił 5.640.000,00 zł. Wszystkie akcje Spółki są akcjami zwykłymi na okaziciela.

2) Dane identyfikacyjne jednostki dominującej.

Pełna nazwa (firma):	Impera Capital Spółka Akcyjna
Skrót firmy:	Impera Capital S.A.
Siedziba:	02-675 Warszawa, ul. Wołoska 22A
Telefon:	(22) 378 55 50
Fax:	(22) 378 55 51
Adres internetowy:	www.imperasa.pl
E-mail:	biuro@imperasa.pl
Numer identyfikacji podatkowej NIP:	526-10-29-979
Numer ewidencji statystycznej REGON:	010965971
Biegły rewident dokonującym badania sprawozdanie finansowe Spółki za 2014 r.:	UHY ECA Audytor Sp. z o.o. Sp.k, zarejestrowany pod nr 3115, uprawniony do badania sprawozdań finansowych

3) Informacje o strukturze właścicielskiej Emitenta

Zgodnie z informacjami posiadanymi przez Emitenta na dzień 30 czerwca 2017 r. i 28 września 2017 r. akcjonariuszami posiadającymi ponad 5% głosów na Walnym Zgromadzeniu byli:

Akcjonariusz*	Liczba posiadanych akcji	Udział procentowy w kapitale zakładowym i w ogólnej liczbie głosów na WZ %	Liczba głosów na WZ
Cezary Gregorczyk	1.598.883	17,01%	1.598.883
Bougralo Management Limited	1.104.835	11,75%	1.104.835
Feltonfleet Limited (poprzez TNK Investments Sp. z o.o.)	980.715	10,43%	980.715
FXCube Technologies Limited	691.624	7,36%	691.624
Jalexus Consultants Limited	672.597	7,16%	672.597
Everest Capital Frontier Fund L.P.**	586.915	6,24%	586.915
Deutsche Bank Securities Inc.**	500.000	5,32%	500.000

*) Powyższa informacja prezentowana jest wyłącznie na podstawie oficjalnych zawiadomień otrzymanych przez Spółkę od akcjonariuszy

**) Według wiedzy Zarządu podmioty te nie są akcjonariuszami Spółki, ale nie dokonały odpowiedniego zawiadomienia Spółki w trybie art. 69 Ustawy o ofercie publicznej i warunkach wprowadzania instrumentów finansowych do zorganizowanego systemu obrotu oraz o spółkach publicznych, dlatego są nadal wykazywane jako akcjonariusze

Zmiana struktury własności pakietów w stosunku do końca poprzedniego kwartału.

W stosunku do końca poprzedniego kwartału nie nastąpiły zmiany w strukturze kapitału.

4) Informacja o stanie posiadania akcji Spółki lub uprawnień do nich (opcji) przez osoby zarządzające i nadzorujące Spółkę.

Emitent

Według wiedzy Zarządu osoby nadzorujące Emitenta nie posiadały na dzień 28 września 2017 r. akcji Spółki.

Według wiedzy Zarządu na dzień 28 września 2017 r. Pan Cezary Gregorczyk, Członek Zarządu Emitenta, posiadał 1.598.883 akcji Spółki, dających tyle samo głosów na walnym zgromadzeniu i stanowiących 17,01% udziału w kapitale zakładowym i głosach Emitenta.

Osoby zarządzające oraz nadzorujące nie posiadają uprawnień (opcji) do akcji Impera Capital S.A., jak również w okresie od przekazania poprzedniego raportu kwartalnego osoby te nie nabywały i nie zbywały uprawnień (opcji) do akcji Impera Capital S.A.

Jednostki powiązane Emitenta

Według wiedzy Zarządu osoby zarządzające i nadzorujące jednostek powiązanych Emitenta nie posiadają akcji ani uprawnień (opcji) do akcji Spółki.

5) Władze Spółki

Władzami Spółki są: Zarząd, Rada Nadzorcza i Walne Zgromadzenie.

RADA NADZORCZA

Skład Rady Nadzorczej Spółki na dzień 31 grudnia 2016 r. i 30 czerwca 2017 roku przedstawiał się następująco:

Przewodniczący Rady Nadzorczej:	Dariusz Kulgawczuk
Wiceprzewodniczący Rady Nadzorczej:	Piotr Stępniewski
Sekretarz Rady Nadzorczej:	Cezary Górka
Członek Rady Nadzorczej:	Paweł Buchła
Członek Rady Nadzorczej:	Mirośław Kryczka

Do dnia publikacji sprawozdania skład Rady Nadzorczej Spółki nie uległ zmianie.

ZARZĄD

Skład Zarządu Spółki na 30 czerwca 2017 r przedstawiał się następująco:

Prezes Zarządu:	Łukasz Kręski
Członek Zarządu:	Adam Wojacki
Członek Zarządu:	Cezary Gregorczyk
Członek Zarządu:	Andrzej Ziemiński

W związku z upływem indywidualnych, dwuletnich kadencji Członków Zarządu w osobach Łukasza Kręskiego Prezesa Zarządu, Cezarego Gregorczyka Członka Zarządu oraz Adama Wojackiego Członka Zarządu, mając na uwadze funkcjonowanie w doktrynie różnych koncepcji dotyczących ustalenia momentu wygaśnięcia mandatów członków organów spółek oraz w związku z uchwałą Sądu Najwyższego z dnia 24 listopada 2016 r. w której Sąd Najwyższy przyjął koncepcję „przedłużania mandatów”, Rada Nadzorcza Spółki w celu uniknięcia wątpliwości co do ustalenia właściwego momentu wygaśnięcia mandatów trzech Członków Zarządu Spółki, podjęta w dniu 16 maja 2017 roku uchwały o odwołaniu ze składu Zarządu Łukasza Kręskiego, Cezarego Gregorczyka i Adama Wojackiego a następnie Rada Nadzorcza podjęła uchwały o powołaniu do składu Zarządu na nowe indywidualne, dwuletnie kadencje Łukasza Kręskiego na stanowisko Prezesa Zarządu, Cezarego Gregorczyka na stanowisko Członka Zarządu oraz Adama Wojackiego na stanowisko Członka Zarządu.

Do dnia publikacji sprawozdania skład Zarządu Spółki nie uległ zmianie.

Rozdział II

Omówienie podstawowych wielkości ekonomiczno - finansowych Grupy Kapitałowej Impera Capital S.A. w pierwszym półroczu 2017 roku

- 1) **Omówienie podstawowych wielkości ekonomiczno-finansowych, ujawnionych w półrocznym sprawozdaniu finansowym, w szczególności opis czynników i zdarzeń, w tym o nietypowym charakterze, mających znaczący wpływ na działalność Grupy Kapitałowej i osiągnięte zyski lub poniesione straty w roku obrotowym, a także omówienie perspektyw rozwoju działalności Grupy Kapitałowej przynajmniej w najbliższym roku obrotowym.**

W pierwszym półroczu 2017 roku Grupa Kapitałowa poniosła stratę netto w wysokości 9.031 tys. zł, w porównaniu ze stratą 122 tys. zł w analogicznym okresie ubiegłego roku. Na osiągnięty skonsolidowany wynik finansowy Grupy Kapitałowej miały w szczególności wpływ następujące czynniki:

- przychody z inwestycji w wysokości 1.729 tys. zł,
- aktualizacja wartości inwestycji 7.106 tys. zł,
- strata ze zbycia inwestycji w wysokości 2.466 tys. zł,
- koszty operacyjne w kwocie 1.553 tys. zł

Wartość aktywów netto na 30 czerwca 2017 r. wyniosła 26.684 tys. zł.

Wartość aktywów ogółem na 30 czerwca 2017 r. wyniosła 28.598 tys. zł.

Wartość portfela inwestycyjnego na dzień 30 czerwca 2017 r. wyniosła 14.465 tys. zł.

Należności Grupy Kapitałowej na 30 czerwca 2017 r. wyniosły 4.781 tys. zł.

Zobowiązania Grupy Kapitałowej na 30 czerwca 2017 r. wyniosły 1.850 tys. zł.

Wskaźniki finansowe Grupy Kapitałowej		j.m.	Okres od 01.01.2017 do 30.06.2017	Okres od 01.01.2016 do 30.06.2016
Podstawowe wielkości i wskaźniki struktury				
Aktywa ogółem		tys. zł	28 598	27 256
Kapitał własny przypisany akcjonariuszom jednostki dominującej		tys. zł	26 684	25 384
Zobowiązania i rezerwy ogółem		tys. zł	1 914	1 872
Wynik finansowy netto przypisany akcjonariuszom jednostki dominującej		tys. zł	-9 031	-122
Przychody ogółem	<i>przychody netto ze sprzedaży produktów, towarów i materiałów + przychody z inwestycji Spółki + pozostałe przychody operacyjne + przychody finansowe</i>	tys. zł	2 117	482
Wskaźnik struktury portfela inwestycyjnego	<i>(notowane krajowe akcje, inne papiery wartościowe i instrumenty finansowe)/(nienotowane krajowe papiery wartościowe, udziały i inne instrumenty finansowe)</i>		0,14	0,50
Wskaźniki rentowności				
Rentowność aktywów (ROA)	<i>(wynik netto/aktywa ogółem)</i>	%	-31,6%	-0,4%
Rentowność kapitałów własnych (ROE)	<i>(wynik netto/kapitały własne ogółem)</i>	%	-33,8%	-0,5%
Rentowność przychodów	<i>(wynik netto/przychody ogółem)</i>	%	-426,6%	-25,3%
Wskaźniki zadłużenia				
Wskaźnik ogólnego zadłużenia	<i>(zobowiązania i rezerwy ogółem/aktywa ogółem)</i>	%	6,7%	6,9%
Stopa zadłużenia (wskaźnik zadłużenia kapitału własnego)	<i>(zobowiązania i rezerwy ogółem/kapitały własne ogółem)</i>	%	7,2%	7,4%
Pozostałe wskaźniki				
Wskaźnik efektywności	<i>(wynik finansowy netto/aktywa netto)</i>	%	-33,8%	-0,5%

2) Opis istotnych czynników ryzyka i zagrożeń, z określeniem, w jakim stopniu Grupa Kapitałowa jest na nie narażona.

Czynniki ryzyka związane z otoczeniem, w jakim Grupa Kapitałowa prowadzi działalność

Ryzyko związane ze zmianami w systemie prawnym i podatkowym

W otoczeniu, w którym funkcjonuje Emitent i jego spółki portfelowe, mogą nastąpić zmiany przepisów prawa (w szczególności związane z funkcjonowaniem rynku kapitałowego oraz podatkowych) lub ich interpretacji, które mogą spowodować wystąpienie negatywnych skutków dla działalności Emitenta lub jego spółek portfelowych. W wyniku zmian przepisów może nastąpić modyfikacja sytuacji gospodarczej, może narazić Emitenta na negatywne skutki związane z funkcjonowaniem jego bądź jego spółek portfelowych.

Ryzyko związane z koniunkturą makroekonomiczną

W przypadku wystąpienia w otoczeniu gospodarczym, w którym funkcjonuje Emitent i jego spółki portfelowe, negatywnych zjawisk związanych w szczególności z dekonunkturą makroekonomiczną na rynku krajowym bądź światowym, pogorszeniem koniunktury giełdowej na tych rynkach bądź zmianami stóp procentowych, może nastąpić pogorszenie wyników finansowych spółek portfelowych Emitenta i ich sytuacji ekonomicznej. Wystąpienie tego typu zjawisk może w sposób negatywny wpłynąć na wynik Emitenta.

Ryzyko związane z koniunkturą w obszarach inwestycyjnych

W przypadku wystąpienia w otoczeniu gospodarczym, w którym funkcjonują spółki portfelowe Emitenta, negatywnych zjawisk związanych w szczególności z dekonunkturą w danej branży na rynku krajowym, bądź światowym, pogorszeniem koniunktury giełdowej w danym sektorze rynku, może nastąpić pogorszenie wyników finansowych spółek portfelowych Emitenta działających w danej branży i ich sytuacji ekonomicznej.

Ryzyko związane ze zmianami stóp procentowych

Jako, że oprocentowanie zobowiązań Emitenta i/lub spółek portfelowych może być obliczane na bazie zmiennej stopy procentowej, występuje ryzyko wzrostu tych stóp w stosunku do poziomu obowiązującego w momencie zaciągania zobowiązań. Znaczące zmiany stóp procentowych mogą mieć w związku z tym niekorzystny wpływ na wyniki osiągnięte przez Emitenta i/lub spółki portfelowe. Również pożyczki udzielane przez Emitenta spółkom portfelowym oraz obejmowane obligacje spółek portfelowych mogą być w przyszłości oprocentowane według zmiennej stopy procentowej, co może mieć wpływ na wyniki finansowe Emitenta.

Ryzyko administracyjne (związane z postępowaniami administracyjnymi)

Działalność Emitenta i niektórych spółek portfelowych może być związana z koniecznością uzyskania zezwoleń, pozwoleń administracyjnych, koncesji lub innych prawomocnych decyzji wymaganych przez przepisy odpowiednich krajów. W związku z powyższym, może wystąpić ryzyko związane z nieuzyskaniem bądź wystąpieniem opóźnień w uzyskaniu tego typu uprawomocnionych postanowień.

Ryzyko związane z działalnością organów nadzoru nad rynkiem kapitałowym

Z uwagi na fakt, że Emitent oraz część spółek portfelowych Emitenta jest lub może być w przyszłości spółkami, których papiery wartościowe są notowane na rynkach regulowanych (w Polsce lub innym kraju), podlegają one urzędowemu nadzorowi odpowiednich instytucji rynku kapitałowego. Istnieje zatem ryzyko nałożenia przez te instytucje sankcji (w tym administracyjnych kar finansowych) za niewykonywanie bądź nieprawidłowe wykonywanie obowiązków nałożonych przez odpowiednie lokalne przepisy na spółki publiczne. Kary te z kolei mogłyby w sposób negatywny wpłynąć na wyniki finansowe spółek portfelowych oraz wynik działalności Emitenta.

Czynniki ryzyka związane z działalnością Grupy Kapitałowej

Ryzyko związane z wykorzystaniem długu w finansowaniu działalności

Emitent w przyszłości może korzystać z finansowania dłużnego. Dotyczy to w szczególności emisji obligacji oraz zaciągania zobowiązań kredytowych. Korzystanie z finansowania dłużnego wiąże się ze wzrostem ryzyka dla działalności Spółki, w szczególności wymogi dotyczące obsługi zadłużenia mogą zmniejszyć przepływy środków pieniężnych oraz ograniczyć możliwość rozwoju Emitenta. To z kolei mogłoby w sposób negatywny wpłynąć na sytuację ekonomiczną oraz wynik działalności Emitenta.

Ryzyko związane z inwestycjami w papiery wartościowe i instrumenty finansowe

Emitent posiada i zamierza posiadać w przyszłości w ramach portfela inwestycyjnego papiery wartościowe oraz instrumenty finansowe (w tym udziały) spółek (zarówno notowanych na rynkach regulowanych albo w alternatywnym systemie obrotu, jak i nienotowanych). Wycena ich wartości godziwej przeprowadzana jest regularnie. Metodologia wycen oparta jest m.in. o metody porównawcze, metodę zdyskontowanych przepływów pieniężnych (DCF), ekonomicznej wartości dodanej (EVA) oraz skorygowanych aktywów netto. Dodatkowo Emitent dokonuje bieżącej wyceny portfela spółek notowanych na rynkach regulowanych albo w alternatywnym systemie obrotu w oparciu o kursy akcji tych spółek. W związku z tym niska wycena tych aktywów na dzień bilansowy Emitenta może wpłynąć niekorzystnie na wynik działalności Emitenta za dany okres, co niekoniecznie będzie oddawało realne rezultaty inwestycji, ale może mieć wpływ na pogorszenie się wyników działalności Emitenta w przypadku dekonjunktury giełdowej. Należy także zwrócić uwagę, że powodować to może wysokie wahania wskaźników finansowych opartych na sprawozdaniu finansowym Emitenta, które inwestorzy biorą pod uwagę przy określaniu poziomu bezpieczeństwa inwestycji. Ponadto, w przypadku wyjścia z inwestycji przez Emitenta występuje ryzyko osiągnięcia niesatysfakcjonującej ceny zbywanych aktywów, np. ze względu na zastosowane w transakcji dyskonto do ceny rynkowej.

Ryzyko związane z płynnością portfela inwestycyjnego

W skład portfela inwestycyjnego Emitenta wchodzi i mogą wchodzić w przyszłości podmioty, których papiery wartościowe oraz instrumenty finansowe nie są notowane na rynkach regulowanych, co może wpływać na ograniczenie możliwości zbycia tych aktywów w momencie zakładanym przez Emitenta, a także w efekcie do obniżenia ceny ich sprzedaży. W pewnym stopniu ryzyko to może dotyczyć też spółek giełdowych, na których obroty są nieznaczne.

Ryzyko związane z utratą kadry zarządzającej

Dla prawidłowej realizacji strategii inwestycyjnej Emitenta, a także budowania wartości jego aktywów istotne znaczenie ma wiedza i doświadczenie osób zarządzających oraz zajmujących kluczowe stanowiska w zakresie pozyskiwania oraz analizy projektów inwestycyjnych, a także nadzoru nad działalnością spółek portfelowych. Utrata jednej bądź kilku takich osób mogłoby mieć krótkookresowo negatywny wpływ na efektywność działalności Emitenta. Z kolei konkurencja na rynku wśród pracodawców może przełożyć się na wzrost kosztów zatrudnienia nowych pracowników Emitenta, a co za tym idzie na osiągnięte wyniki finansowe.

Ryzyko związane z niewłaściwą interpretacją wyników finansowych

Zgodnie z przyjętymi zasadami rachunkowości i sprawozdawczości finansowej, na wyniki finansowe Emitenta w istotnym stopniu wpływają zyski/straty: (1) na sprzedaży spółek portfelowych oraz (2) na przeszacowaniu wartości spółek portfelowych. Powoduje to, że istotna część wyników finansowych Emitenta jest wynikiem działań bezgotówkowych wskazanych w p. (2) powyżej. Sytuacja ta powoduje, iż Emitent dysponuje istotnie niższym zasobem środków pieniężnych generowanych z działalności operacyjnej niż mogłoby to wynikać z osiągniętych wyników finansowych, a jednocześnie wyniki finansowe Emitenta mogą ulegać znacznym zmianom ze względu m.in. na wahania kursów rynkowych spółek portfelowych notowanych na rynkach publicznych.

Ryzyko związane z charakterystyką działalności inwestycyjnej typu VC/PE

Działalność inwestycyjna typu venture capital/ private equity (VC/PE) daje możliwość uzyskiwania wyższych niż przeciętne stóp zwrotu dzięki inwestowaniu kapitału w przedsięwzięcia charakteryzujące się zwiększonym poziomem ryzyka. Inwestycje zaliczane do kategorii venture capital wiążą się najczęściej z finansowaniem działalności spółek będących na wczesnym etapie rozwoju, o niesprawdzonym rynkowo, lecz perspektywicznym modelu biznesowym, które poddawane są wnikliwej analizie i weryfikacji opartej o prognozy i biznes plan przedsięwzięcia skonfrontowane z know-how pracowników Emitenta. Inwestycje z segmentu private equity koncentrują się natomiast najczęściej na spółkach znajdujących się na późniejszych etapach rozwoju, o ustabilizowanej pozycji rynkowej i sytuacji finansowej. Emitent posiada i może posiadać w przyszłości w ramach portfela inwestycyjnego papiery wartościowe oraz instrumenty finansowe (w tym udziały) spółek, które zaliczyć można do każdej z powyższych kategorii. Oznacza to, że Spółka angażuje inwestowane środki w projekty charakteryzujące się ponadprzeciętnym potencjalnym zwrotem z inwestycji oraz podwyższonym poziomem ryzyka, które nie gwarantują jednak osiągnięcia dodatniego wyniku z działalności inwestycyjnej Emitenta (z poniesieniem strat łącznie), co w rezultacie może przełożyć się negatywnie na wyniki finansowe Emitenta.

Ryzyko związane z udziałem w transakcjach osób trzecich

Emitent przewiduje możliwość realizacji przedsięwzięć inwestycyjnych w ramach wspólnych projektów (np. typu joint-venture) z osobami trzecimi, których cele i interesy mogą różnić się bądź pozostawać w sprzeczności z celami Spółki. W związku z tym osoby te mogą odmiennie od Emitenta postrzegać strategiczne kierunki rozwoju podmiotu, sposoby zarządzania nim, kwestię terminu wyjścia z inwestycji, a także odmiennie od Emitenta korzystać z uprawnień korporacyjnych. Może to wpłynąć na kondycję ekonomiczną spółek portfelowych, w których zaangażowane są osoby trzecie, a tym samym na wynik działalności Emitenta.

Ryzyko związane z konkurencją w pozyskiwaniu nowych projektów inwestycyjnych

Założona strategia rozwoju portfela inwestycyjnego Emitenta zakłada realizację przez Spółkę kolejnych inwestycji kapitałowych. W przypadku rynków, na których działa Emitent, w szczególności rynku polskiego, widoczny jest w ostatnich latach wzrost konkurencji wśród podmiotów udostępniających finansowanie przedsiębiorstwom (m.in. aniołów biznesu, innych funduszy inwestycyjnych, funduszy finansowanych z dotacji unijnych, inwestorów strategicznych). Jednocześnie wzrost presji konkurencyjnej może prowadzić do wzrostu wycen potencjalnych inwestycji oraz pogorszenia się (z punktu widzenia Emitenta) ich warunków, a co za tym idzie zwiększenia ich poziomu ryzyka.

Ryzyko związane ze strukturą portfela inwestycyjnego

Dla powodzenia działalności inwestycyjnej Emitenta istotne znaczenie ma odpowiednia dywersyfikacja portfela inwestycyjnego, która pozwala na relatywne zmniejszenie ryzyka inwestycyjnego. Spółka stosuje, o ile jest to możliwe, zasadę dywersyfikacji portfela inwestycyjnego.

Ryzyko związane z rozwojem spółek portfelowych Spółki i ich wynikami finansowymi

Decyzje dotyczące portfela inwestycyjnego Emitenta podejmowane są w oparciu o weryfikowane przez Emitenta prognozy przyszłego rozwoju działalności spółek portfelowych, w szczególności w oparciu o projekcje ich wyników finansowych. W przypadku wystąpienia zdarzeń pozostających poza kontrolą spółek portfelowych bądź niespełnienia się wspomnianych wyżej prognoz i projekcji może wystąpić ryzyko realizacji innego niż prognozowany wyniku finansowego, utraty płynności finansowej i możliwości spłaty zobowiązań przez spółkę portfelową lub nawet ogłoszenia przez nią upadłości. W efekcie zdarzenia te mogą powodować uzyskanie przez Spółkę niższych niż zakładane stóp zwrotu z inwestycji (z poniesieniem strat łącznie) lub konieczność nieprzewidzianego dofinansowania spółek portfelowych, a także zwiększenia innych kosztów związanych z obsługą inwestycji. Wystąpienie opisanych wyżej zjawisk może negatywnie przełożyć się na

wyniki finansowe osiągnięte przez Emitenta oraz wycenę jego portfela inwestycyjnego, a także możliwość dokonania dezinwestycji.

Ryzyko dłuższego niż zakładany okresu wyjścia z inwestycji

Założona strategia rozwoju portfela inwestycyjnego Emitenta zakłada określony termin wyjścia z inwestycji. Zważywszy na fakt, że część spółek portfelowych nie jest notowana na rynkach regulowanych, a co za tym idzie ich płynność i możliwość zbycia jest ograniczona, wyjście z tych inwestycji następuje najczęściej poprzez sprzedaż strategicznemu inwestorowi branżowemu. Nie ma jednak pewności, że Emitent znajdzie w przyszłości potencjalnego nabywcę dla swoich inwestycji i przeprowadzi wyjście z inwestycji w określonym terminie. Ryzyko wystąpienia dekonstrukcji gospodarczej lub giełdowej może dodatkowo utrudnić możliwość przeprowadzenia wyjścia z inwestycji w daną spółkę portfelową lub istotnie ograniczyć możliwość do uzyskania stopę zwrotu. W rezultacie może to negatywnie przełożyć się na wyniki finansowe osiągnięte przez Emitenta oraz wycenę jego portfela inwestycyjnego.

Ryzyko wystąpienia wad prawnych spółki portfelowej

Pomimo wszechstronnego i starannego badania przez Emitenta sytuacji spółek, które włączane są do portfela inwestycyjnego, istnieje ryzyko wystąpienia wad prawnych tych spółek (np. związanych z zatajeniem informacji przez osoby zarządzające spółkami). Ujawnienie tego typu wad prawnych po włączeniu spółki do portfela inwestycyjnego może negatywnie wpłynąć na wartość i wycenę spółki portfelowej oraz możliwość spełnienia przez nią projekcji wyników finansowych. W rezultacie może to negatywnie przełożyć się na wyniki finansowe osiągnięte przez Emitenta oraz wycenę jego portfela inwestycyjnego.

Ryzyko związane z utratą kontroli nad spółką portfelową

Strategia budowy portfela inwestycyjnego Emitenta zakłada posiadanie mniejszościowych pakietów udziałów bądź akcji w spółkach portfelowych. Jednak w zależności od posiadanego przez Emitenta udziału w kapitale zakładowym, struktury właścicielskiej lub uregulowań wynikających z dokumentów korporacyjnych, Spółka może mieć wpływ na podejmowanie kluczowych decyzji w spółkach portfelowych, w szczególności na wybór członków ich organów. Kontrola ta może zostać ograniczona na przykład wskutek zachowań i porozumień pozostałych właścicieli spółki. W rezultacie może to negatywnie przełożyć się na wyniki finansowe osiągnięte przez spółkę portfelową oraz Spółkę.

Ryzyko związane z nakazem zwrotu otrzymanych przez spółkę portfelową dotacji

Niektóre spółki portfelowe Emitenta są bądź mogą być w przyszłości beneficjentami dotacji, w tym dotacji z programów Unii Europejskiej. Uzyskanie, wydatkowanie i rozliczanie tego typu środków regulowane jest przez szereg przepisów, procedur administracyjnych oraz przez umowy dotyczące poszczególnych dotacji. W przypadku niespełnienia warunków wynikających z powyższych regulacji istnieje ryzyko wystąpienia sankcji administracyjnych, z koniecznością zwrotu otrzymanej przez spółkę portfelową dotacji włącznie. Zdarzenie takie może w sposób negatywny wpłynąć na sytuację ekonomiczną spółki portfelowej. W rezultacie może to negatywnie przełożyć się na wyniki finansowe osiągnięte przez spółkę portfelową oraz Emitenta.

Ryzyko związane ze zwolnieniami podatkowymi spółek portfelowych

Niektóre spółki portfelowe Emitenta są bądź mogą być w przyszłości objęte zwolnieniami podatkowymi. W przypadku niespełnienia warunków bądź zmian przepisów w tym zakresie istnieje ryzyko wystąpienia sankcji administracyjnych z tego tytułu. Zdarzenie takie może w sposób negatywny wpłynąć na sytuację ekonomiczną spółki portfelowej. W rezultacie może to negatywnie przełożyć się na wyniki finansowe osiągnięte przez spółkę portfelową oraz Emitenta.

Rozdział III

Działalność Grupy Kapitałowej Impera Capital S.A. w pierwszym półroczu 2017 roku

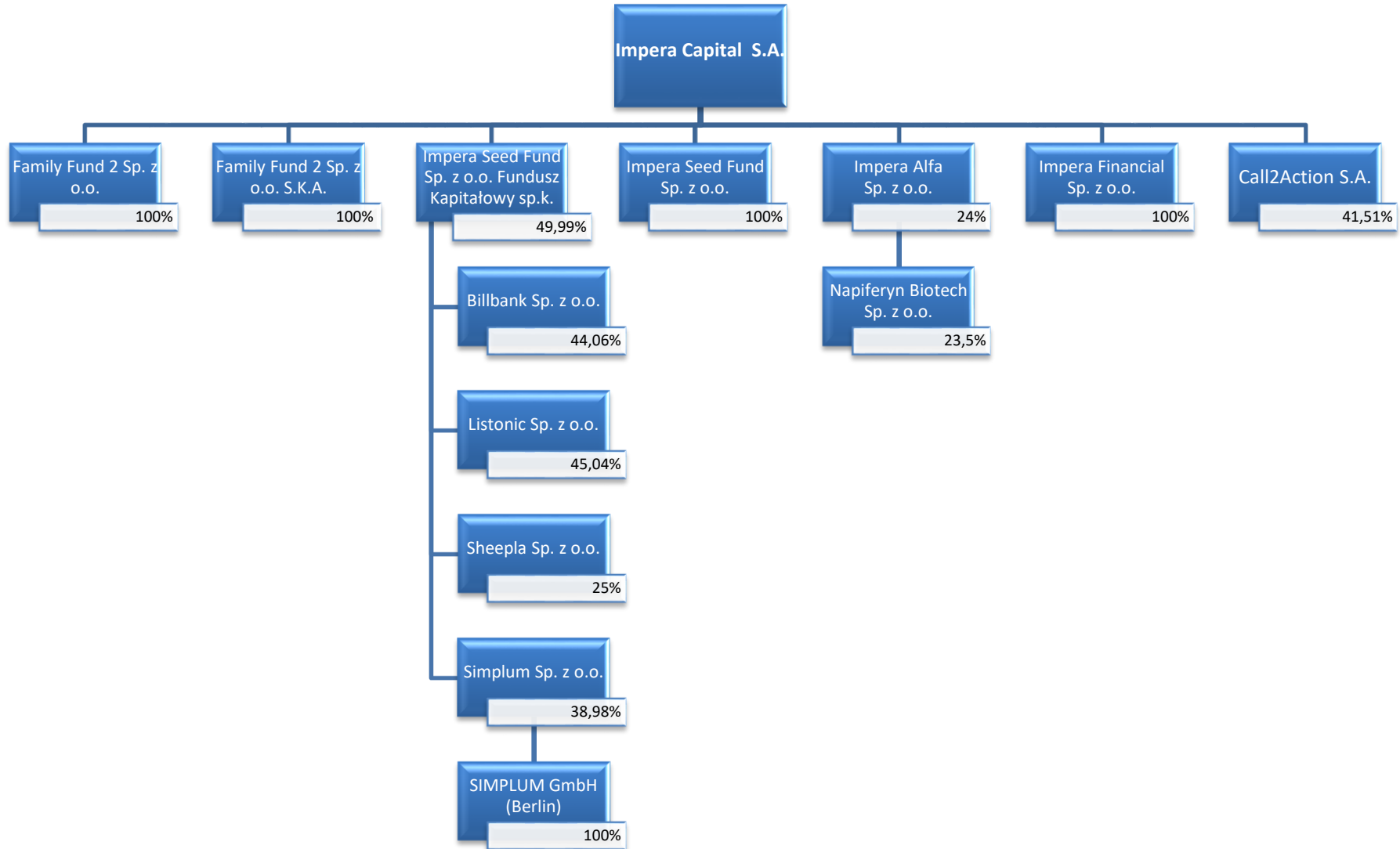
- **Informacje o zawartych umowach znaczących dla działalności emitenta, w tym znanych emitentowi umowach zawartych pomiędzy akcjonariuszami (wspólnikami), umowach ubezpieczenia, współpracy lub kooperacji.**
 - W dniu 21 marca 2017 r. Emitent poinformował, że w dniu 21 marca 2017 r. Emitentowi został doręczony odpis skargi kasacyjnej wniesionej przez Pozwanego Grzegorza Kopaczewskiego od korzystnego dla Emitenta, prawomocnego wyroku Sądu Apelacyjnego w Poznaniu z dnia 24 października 2016 r. w sprawie z powództwa Emitenta przeciwko Grzegorzowi Kopaczewskiemu o zapłatę. W ocenie Emitenta skarga kasacyjna jest bezzasadna.
 - W dniu 10 kwietnia 2017 r. Emitent poinformował, że w związku ze złożoną przez Emitenta w dniu 18 maja 2016 r. deklaracją finansowania spółki Impera Alfa Sp. z o.o. z siedzibą w Katowicach (dalej Fundusz lub Impera Alfa Sp. z o.o.) poprzez wnoszenie wkładów pieniężnych do kwoty 6 mln zł., w dniu 10 kwietnia 2017 r. zawarł ze spółką Impera Alfa Sp. z o.o., w której posiada na obecną chwilę 24 % udziałów w kapitale zakładowym, umowę zobowiązującą do wnoszenia wkładów pieniężnych (dalej Umowa). Zgodnie z Umową Emitent zobowiązał się wobec Funduszu do wniesienia na zasadach określonych w Umowie na każde pisemne żądanie Funduszu wkładu inwestorów rozumianego jako środki pieniężne pochodzące od Emitenta tytułem wpłat na kapitał zakładowy i na kapitał zapasowy Funduszu tytułem objęcia udziałów Funduszu, wobec których Fundusz jest bezwarunkowo uprawniony do postawienia ich do swojej dyspozycji lub które Fundusz ma postawione do dyspozycji, celem realizacji Projektu Grantowego BRIDGE Alfa w ramach Działania 1.3.1 Programu Operacyjnego Inteligentny Rozwój 2014-2020 współfinansowanego ze środków Europejskiego Funduszu Rozwoju Regionalnego, w łącznej wysokości do 6.000.000 zł (słownie: sześć milionów złotych). Umowa została zawarta stosownie do wymogów regulaminu konkursu ogłoszonego przez Narodowe Centrum Badań i Rozwoju.
 - W dniu 11 kwietnia 2017 r. Emitent poinformował o dokonaniu w dniu 11 kwietnia 2017 roku za pośrednictwem domu maklerskiego sprzedaży 400.000 akcji spółki Grupa Exorigo-Upos S.A. z siedzibą w Warszawie stanowiących 4,00% kapitału zakładowego spółki Grupa Exorigo-Upos S.A., dających prawo do 400.000 głosów na Walnym Zgromadzeniu, stanowiących 4,00% ogólnej liczby głosów na Walnym Zgromadzeniu (dalej Akcje). Po dokonanej sprzedaży Emitent posiadał 267.207 (dwieście sześćdziesiąt siedem tysięcy dwieście siedem) akcji spółki Grupa Exorigo-Upos S.A., reprezentujących 2,67% kapitału zakładowego spółki Grupa Exorigo-Upos S.A., uprawniających do 267.207 (dwieście sześćdziesiąt siedem tysięcy dwieście siedem) głosów na Walnym Zgromadzeniu, stanowiących 2,67% w ogólnej liczbie głosów w spółce Grupa Exorigo-Upos S.A. Sprzedaż nastąpiła na Giełdzie Papierów Wartościowych w Warszawie na rynku alternatywnym w trybie transakcji pakietowych. Cena sprzedaży jednej akcji spółki Grupa Exorigo-Upos S.A. wyniosła 10,50 zł za 1 akcję. Łączna cena sprzedaży uzyskana przez Emitenta wyniosła 4.200.000 zł.
 - W dniu 12 kwietnia 2017 r. Emitent poinformował, iż w dniu 12 kwietnia 2017 r. powziął informacje od Impera Alfa Sp. z o.o. (dalej Beneficjent) o podpisaniu przez tę spółkę z Narodowym Centrum Badań i Rozwoju (dalej NCBR) z siedzibą w Warszawie w dniu 12 kwietnia 2017 r. Umowy o dofinansowanie Projektu Grantowego pt. "Realizacja przez fundusz Impera Alfa projektów technologicznych związanych z prowadzeniem/wdrożeniem prac badawczo-rozwojowych lub wykorzystaniem własności przemysłowej (z wyłączeniem praw ze znaku towarowego) na etapie fazy Proof of Principle i Proof of Concept, pochodzących m.in. ze środowisk jednostek naukowych w ramach Działania 1.3.1 Programu Operacyjnego Inteligentny Rozwój 2014-2020 współfinansowanego ze środków Europejskiego Funduszu Rozwoju Regionalnego (dalej Umowa). Zgodnie z tą Umową, całkowity koszt realizacji Projektu Grantowego wynosi 30.000.000,00 zł (słownie: trzydzieści milionów złotych). Wysokość dofinansowania przekazywanego przez NCBR nie będzie wyższa niż 80% wartości wydatków kwalifikowalnych Projektu Grantowego, przy czym:
 - koszt realizacji Projektu Grantowego w ramach budżetu operacyjnego wynosi nie więcej niż 6.000.000 zł, z czego 4.800.000 zł stanowi wysokość dofinansowania od NCBR przekazywana dla Impera Alfa Sp. z o.o.
 - koszt realizacji Projektu Grantowego w ramach budżetu inwestycyjnego wynosi nie więcej niż 24.000.000 zł, z czego 19.200.000 zł stanowi wysokość dofinansowania od NCBR przekazywana dla Grantobiorców.

Dofinansowanie będzie przekazywane Beneficjentowi w formie refundacji. Okres kwalifikowalności wydatków dla Projektu Grantowego rozpoczyna się w dniu 1 stycznia 2016 r. i kończy się nie później niż w dniu 31 grudnia 2023 r. Zawarcie wskazanej Umowy stanowi podstawę umożliwiającą wykonywanie przez Emitenta zobowiązań wynikających z umowy zobowiązującej do wnoszenia do Impera Alfa Sp. z o.o. zadeklarowanego wkładu inwestora w wysokości do 6.000.000 zł, o której poinformował raportem bieżącym nr 3/2017 z dnia 10 kwietnia 2017 r.

- W dniu 16 maja 2017 r. Emitent poinformował, że w związku z upływem indywidualnych, dwuletnich kadencji Członków Zarządu w osobach Łukasza Kręskiego Prezesa Zarządu, Cezarego Gregorczyka Członka Zarządu oraz Adama Wojackiego Członka Zarządu, mając na uwadze funkcjonowanie w doktrynie różnych koncepcji dotyczących ustalenia momentu wygaśnięcia mandatów członków organów spółek oraz w związku z uchwałą Sądu Najwyższego z dnia 24 listopada 2016 r. w której Sąd Najwyższy przyjął koncepcję „przedłużania mandatów”, Rada Nadzorcza Spółki w celu uniknięcia wątpliwości co do ustalenia właściwego momentu wygaśnięcia mandatów trzech Członków Zarządu Spółki, podjęła w dniu 16 maja 2017 roku uchwały o odwołaniu ze składu Zarządu Łukasza Kręskiego, Cezarego Gregorczyka i Adama Wojackiego a następnie Rada Nadzorcza podjęła uchwały o powołaniu do składu Zarządu na nowe indywidualne, dwuletnie kadencje Łukasza Kręskiego na stanowisko Prezesa Zarządu, Cezarego Gregorczyka na stanowisko Członka Zarządu oraz Adama Wojackiego na stanowisko Członka Zarządu.
- W dniu 7 czerwca 2017 r. Emitent poinformował o dokonaniu w dniu 7 czerwca 2017 roku za pośrednictwem domu maklerskiego sprzedaży pakietu 260.000 akcji spółki Grupa Exorigo-Upos S.A. z siedzibą w Warszawie. Sprzedaż nastąpiła na Giełdzie Papierów Wartościowych w Warszawie na rynku alternatywnym w trybie transakcji pakietowych. Cena sprzedaży jednej akcji spółki Grupa Exorigo-Upos S.A. wyniosła 10,50 zł za 1 akcję. Łączna cena sprzedaży uzyskana przez Emitenta wyniosła 2.730.000 zł.
- W dniu 12 czerwca 2017 r. Zwyczajne Walne Zgromadzenie Spółki podjęło w głosowaniu jawnym, uchwałę nr 4 w sprawie zatwierdzenia sprawozdania finansowego Spółki za rok obrotowy 2016.
- W dniu 12 czerwca 2017 roku Zwyczajne Walne Zgromadzenie Spółki podjęło uchwałę w sprawie zmian w statucie Spółki. Zgodnie z uchwałą artykuł 20.3 Statutu Spółki otrzymał następujące brzmienie: „Jeżeli Spółka zgodnie z obowiązującymi przepisami prawa spełnia przesłanki zwalniające ją z obowiązku powołania komitetu audytu, to pełnienie funkcji komitetu audytu w celu wykonywania obowiązków komitetu audytu określonych w obowiązujących przepisach prawa powierza się Radzie Nadzorczej, o ile Rada Nadzorcza nie podejmie decyzji o powołaniu takiego komitetu. W przypadku zaś zaistnienia przesłanek, które zgodnie z obowiązującymi przepisami nakładają na Spółkę obowiązek posiadania komitetu audytu, Rada Nadzorcza powołuje członków tego komitetu spośród swoich członków w liczbie określonej przez obowiązujące przepisy.”
- W dniu 12 czerwca 2017 r. Zwyczajne Walne Zgromadzenie Spółki podjęło uchwałę nr 21 w sprawie upoważnienia Zarządu do nabycia akcji własnych Spółki w trybie art. 362§1 okt 8 KSH oraz utworzenia kapitału rezerwowego w celu nabycia akcji. W związku z postanowieniami niniejszej uchwały Walne Zgromadzenie postanowiło utworzyć kapitał rezerwowy w wysokości 2.961.000 zł. z przeznaczeniem na nabycie Akcji Własnych i sfinansowaniu kosztów tego nabycia. Utworzenie kapitału rezerwowego w łącznej wysokości 2.961.000,00 zł. nastąpiło poprzez przeniesienie kwoty 2.961.000,00 zł. z kapitału zapasowego pochodzącej pierwotnie z zysku Spółki przeniesionego do kapitału zapasowego Spółki. Tym samym Zwyczajne Walne Zgromadzenie podjęło decyzję w sprawie użycia kapitału zapasowego i pomniejszenia go o powyższą kwotę.
- **Zdarzenia po dacie bilansu**

Po dniu, na który sporządzono niniejsze sprawozdanie nie wystąpiły zdarzenia nieuwjęte w tym sprawozdaniu, a mogące w znaczący sposób wpłynąć na ocenę sytuacji majątkowej, finansowej i wyniku finansowego Grupy Kapitałowej.

- Informacje o powiązaniach organizacyjnych lub kapitałowych emitenta z innymi podmiotami



- **Informacje o istotnych transakcjach zawartych przez emitenta lub jednostkę od niego zależną z podmiotami powiązаныmi na innych warunkach niż rynkowe, wraz z ich kwotami oraz informacjami określającymi charakter tych transakcji - obowiązek uznaje się za spełniony poprzez wskazanie miejsca zamieszczenia informacji w sprawozdaniu finansowym**

W okresie od 1 stycznia do 30 czerwca 2017 r. Emitent i spółki zależne nie zawierały transakcji z podmiotami powiązаныmi, które pojedynczo lub łącznie byłyby istotne i zostały zawarte na innych warunkach niż rynkowe.

- **Informacje o zaciągniętych i wypowiedzianych w danym roku obrotowym umowach dotyczących kredytów i pożyczek, z podaniem co najmniej ich kwoty, rodzaju i wysokości stopy procentowej, waluty i terminu wymagalności.**

Brak.

- **Informacje o udzielonych w danym roku obrotowym pożyczkach, ze szczególnym uwzględnieniem pożyczek udzielonych jednostkom powiązаныm emitenta, z podaniem co najmniej ich kwoty, rodzaju i wysokości stopy procentowej, waluty i terminu wymagalności.**

W pierwszym półroczu 2017 roku Impera Capital S.A. wypłaciła tytułem pożyczek łączną kwotę 226,5 tys. zł, w tym:

- 45 tys. zł z tytułu pożyczki zostało wypłacone spółce stowarzyszonej Impera Alfa. Zgodnie z obowiązującą umową oprocentowanie pożyczki jest stałe i wynosi 6%, termin wymagalności to 31 stycznia 2018 roku.

- 165 tys. zł tytułem kolejnych transz pożyczki zostało wypłacone spółce stowarzyszonej Impera Alfa. Cała kwota pożyczki wynosi 300 tys. zł jest wypłacana w ratach na wniosek Impera Alfa Sp. z o.o., na dzień 30.06.2017 roku do wykorzystania zostało jeszcze 85 tys. zł. Zgodnie z obowiązującą umową oprocentowanie pożyczki jest stałe i wynosi 6%, termin wymagalności to 29 marca 2018 roku.

- 5 tys. zł tytułem pożyczki została wypłacona spółce zależnej Family Fund 2 Sp. z o.o. SKA. Zgodnie z obowiązującą umową oprocentowanie pożyczki jest stałe i wynosi 6%, termin wymagalności to 28 czerwca 2018 roku.

- **Kredyty, pożyczki i gwarancje udzielone osobom zarządzającym i nadzorującym Emitenta oraz oddzielnie w przedsiębiorstwach jednostek wiodących, od niego zależnych i z nim stowarzyszonych (dla każdej grupy osobno)**

W pierwszym półroczu 2017 r. Emitent oraz jego spółki zależne i stowarzyszone nie udzieliły żadnych kredytów, pożyczek i gwarancji członkom Zarządu Spółki i członkom Rady Nadzorczej Spółki.

- **Informacje o udzielonych i otrzymanych w danym roku obrotowym poręczeniach i gwarancjach, ze szczególnym uwzględnieniem poręczeń i gwarancji udzielonych jednostkom powiązаныm emitenta.**

W pierwszym półroczu 2017 r. nie były zawierane przez Impera Capital S.A. lub jednostkę od niej zależną umowy poręczenia kredytu lub pożyczki lub gwarancji o wskazanej wartości.

- **W przypadku emisji papierów wartościowych w okresie objętym raportem - opis wykorzystania przez emitenta wpływów z emisji do chwili sporządzenia sprawozdania z działalności.**

W okresie objętym raportem Emitent nie dokonywał emisji kapitałowych papierów wartościowych.

- **Objaśnienie różnic pomiędzy wynikami finansowymi wykazаныmi w raporcie rocznym a wcześniej publikowanymi prognozami wyników na dany rok.**

Spółki Grupy Kapitałowej Impera Capital S.A. ani Impera Capital S.A. nie publikowały wcześniej prognoz jednostkowych wyników finansowych za pierwsze półrocze 2017 r.

- **Ocena, wraz z jej uzasadnieniem, dotycząca zarządzania zasobami finansowymi, ze szczególnym uwzględnieniem zdolności wywiązywania się z zaciągniętych zobowiązań, oraz określenie ewentualnych zagrożeń i działań, jakie emitent podjął lub zamierza podjąć w celu przeciwdziałania tym zagrożeniom.**

Zdaniem Zarządu nie istnieje obecnie realne zagrożenie utraty płynności i zaprzestania regulowania zobowiązań. Spółka posiada środki pieniężne znacznej wartości i nie ma zagrożenia dla płynności spółki.

- **Ocena możliwości realizacji zamierzeń inwestycyjnych, w tym inwestycji kapitałowych, w porównaniu do wielkości posiadanych środków, z uwzględnieniem możliwych zmian w strukturze finansowania tej działalności.**

Zarząd pozytywnie ocenia zdolność Spółki do realizacji inwestycji kapitałowych, które stanowią podstawową działalność Spółki. Źródłem finansowania inwestycji kapitałowych mogą być kapitały własne – Emitent posiada środki pieniężne, które mogą być przeznaczone na inwestycje oraz aktywa w postaci udziałów/akcji spółek portfelowych, które po osiągnięciu zadowalającego Emitenta stopnia rozwoju mogą być upłynnione. Ponadto Emitent nie wyklucza finansowania inwestycji ze środków pochodzących z kredytów bankowych oraz emisji dłużnych papierów wartościowych.

- **Ocena czynników i nietypowych zdarzeń mających wpływ na wynik z działalności za rok obrotowy, z określeniem stopnia wpływu tych czynników lub nietypowych zdarzeń na osiągnięty wynik**

Nie wystąpiły.

Rozdział IV

Czynniki istotne dla działalności Grupy Kapitałowej Impera Capital S.A. oraz perspektywy i kierunku jej rozwoju

- 1) **Charakterystyka zewnętrznych i wewnętrznych czynników istotnych dla rozwoju przedsiębiorstwa emitenta oraz opis perspektyw rozwoju działalności emitenta co najmniej do końca roku obrotowego następującego po roku obrotowym, za który sporządzono sprawozdanie finansowe zamieszczone w raporcie rocznym, z uwzględnieniem elementów strategii rynkowej przez niego wypracowanej.**

Strategia Impera Capital S.A.

Impera Capital S.A. koncentruje się na rynku inwestycji Private Equity/Venture Capital, poszukując możliwości inwestycyjnych w branżach IT, ITC, e-commerce oraz innowacyjnych produktów i usług. Podstawowym założeniem oceny tych projektów jest możliwość ich ekspansji zagranicznej. Spółka wspiera kompetencyjnie projekty biznesowe, w które jest zaangażowana. Głównym celem Impera Capital S.A. jest wzrost wartości Emitenta wyrażony wzrostem wartości akcji, poprzez stworzenie liczącego się na polskim rynku inwestycji prywatnych wyspecjalizowanego podmiotu inwestycyjnego koncentrującego się na jasno zdefiniowanych projektach inwestycyjnych, które generują wysokie stopy zwrotu. W ramach przedstawionej strategii, Spółka inwestuje bezpośrednio w projekty biznesowe lub tworzy mniejsze fundusze celowe.

Przedstawiona strategia, realizowana będzie poprzez niniejsze cele i założenia:

- a) zdobycie i utrzymanie pozycji lidera na rynku inwestycji w spółki charakteryzujące się szybkim tempem wzrostu w perspektywnych branżach, na wczesnym etapie rozwoju i przy udziale osób zarządzających,
 - b) tworzenie wizerunku spółki wyspecjalizowanej w inwestycjach o wysokich stopach zwrotu, z silnym zaangażowaniem w realizowane projekty, gdzie oprócz dostarczania kapitału potrzebna jest również jasna i precyzyjna koncepcja rozwoju oraz realizacji inwestycji,
 - c) zbudowanie i dostarczenie w jednym podmiocie odpowiedniej masy krytycznej w zakresie inwestycji o określonych parametrach i charakterystykach,
 - d) zdolność do generowania w sposób trwały i powtarzalny wysokich stóp zwrotu z poszczególnych projektów (oczekiwany średnioroczny IRR z realizowanych projektów w przedziale 25% - 40% rocznie),
 - e) zdolność do generowania stóp zwrotu na przestrzeni całego cyklu koniunkturalnego oraz do optymalizowania alokacji nadwyżek kapitałowych,
 - f) notowanie Impera Capital S.A. na GPW zapewnia inwestorom przejrzystą i płynną strukturę, z możliwością dostępu do pozyskiwania nowego kapitału, zbudowanie silnych kompetencji zarządczych dających przewagę w pozyskiwaniu biznesowo atrakcyjnych projektów inwestycyjnych,
 - g) budowę sprawnej i jednocześnie lekkiej struktury organizacyjnej, która oprócz bezpośredniego nadzoru nad realizowanymi projektami będzie w stanie sprawnie zbierać i wymieniać informacje na temat potencjału poszczególnych przedsiębiorstw - aktywów, a następnie inspirować działania mające na celu maksymalizację wykorzystania kompetencji zespołu zarządzającego,
 - h) pozyskiwanie środków inwestycyjnych w oparciu o dźwignię finansową i inne źródła, w tym utworzenie kilku celowych podmiotów inwestycyjnych o zindywidualizowanej polityce (w tym koncentracji branżowej), działających na rynku polskim i w Europie Środkowo-Wschodniej,
 - i) ciągłą optymalizację kosztów działalności operacyjnej Spółki.
- 2) **Zmiany w podstawowych zasadach zarządzania przedsiębiorstwem emitenta i jego grupą kapitałową.**
- W okresie sprawozdawczym nie zaszły zmiany w podstawowych zasadach zarządzania przedsiębiorstwem Emitenta i jego grupą kapitałową.
- 3) **Określenie łącznej liczby i wartości nominalnej wszystkich akcji (udziałów) emitenta oraz akcji i udziałów w jednostkach powiązanych emitenta, będących w posiadaniu osób zarządzających i nadzorujących emitenta (dla każdej osoby oddzielnie).**

Emitent

Według wiedzy Zarządu na dzień 30 czerwca 2017 r. Pan Cezary Gregorczyk, Członek Zarządu Emitenta, posiadał 1.598.883 akcji Spółki, dających tyle samo głosów na walnym zgromadzeniu i stanowiących 17,01% udziału w kapitale zakładowym i głosach Emitenta. Łączna wartość nominalna wskazanych akcji to 959.329,80 zł.

Jednostki powiązane emitenta na dzień 30 czerwca 2017 r.

Brak

Informacje o znanych emitentowi umowach (w tym również zawartych po dniu bilansowym), w wyniku których mogą w przyszłości nastąpić zmiany w proporcjach posiadanych akcji przez dotychczasowych akcjonariuszy i obligatariuszy.

Emitentowi nie są znane tego typu umowy.

4) Informacje o systemie kontroli programów akcji pracowniczych.

W Spółce nie funkcjonują programy akcji pracowniczych.

5) Informacje o dacie zawarcia przez emitenta umowy, z podmiotem uprawnionym do badania sprawozdań finansowych, o dokonanie badania lub przeglądu sprawozdania finansowego lub skonsolidowanego sprawozdania finansowego oraz okresie, na jaki została zawarta ta umowa.

W dniu 6 lipca 2016 roku została podpisana umowa z UHY ECA Audyt Spółka z ograniczoną odpowiedzialnością Sp.k. na wykonanie przeglądu półrocznego jednostkowego i skonsolidowanego sprawozdania finansowego za I półrocze 2016 i 2017 roku oraz badania rocznego jednostkowego i skonsolidowanego sprawozdania finansowego Spółki za rok 2016 i 2017.

6) Omówienie polityki inwestycyjnej Spółki w raportowanym okresie wraz z analizą działań związanych z realizacją jego celu.

Przy konstruowaniu strategii założono, że głównym obszarem aktywności i funkcjonowania Spółki jest realizacja i prowadzenie projektów inwestycyjnych w formie inwestycji własnych. Realizowanie projektów inwestycyjnych rozumiane jest jako inwestycje kapitałowe w drodze obejmowania udziałów i akcji nowych projektów oraz przejmowanie działających już spółek, a także zarządzanie właścicielskie tymi inwestycjami.

Rozdział V

Dodatkowe informacje

1) Informacja o udzielonych poręczeniach i gwarancjach

W pierwszym półroczu 2017 r. Emitent nie udzielał poręczeń ani gwarancji. W pierwszym półroczu 2017 r. Emitent nie otrzymał poręczeń ani gwarancji.

2) Opis istotnych pozycji pozabilansowych w ujęciu podmiotowym, przedmiotowym i wartościowym

Na dzień 30 czerwca 2017 r. Emitent nie miał zobowiązań pozabilansowych.

3) Wszelkie umowy zawarte między emitentem a osobami zarządzającymi, przewidujące rekompensatę w przypadku ich rezygnacji lub zwolnienia z zajmowanego stanowiska bez ważnej przyczyny lub, gdy ich odwołanie lub zwolnienie następuje z powodu połączenia emitenta przez przejęcie.

Nie występują.

4) Wskazanie postępowań toczących się przed sądem, organem właściwym dla postępowania arbitrażowego lub organem administracji publicznej, w tym:

- a. **postępowań dotyczących zobowiązań albo wierzytelności Emitenta lub jednostki od niego zależnej, których wartość stanowi co najmniej 10% kapitałów własnych Emitenta.**

Nie toczą się postępowania dotyczące zobowiązań Emitenta.

Postępowania dotyczące wierzytelności Emitenta, których wartość stanowi co najmniej 10% kapitałów własnych Emitenta:

W dniu 27 listopada 2014 r. Emitent złożył do Sądu Okręgowego w Poznaniu, I Wydział Cywilny, pozew o zapłatę przeciwko Grzegorzowi Kopaczewskiemu, w którym wniósł o wydanie nakazu zapłaty w postępowaniu nakazowym z weksla kwoty 9.001 tys. zł wraz z ustawowymi odsetkami od dnia wniesienia pozwu będącej przedmiotem należnej Emitentowi kwoty wierzytelności z tytułu umowy sprzedaży akcji z 17 lipca 2009 r. Emitent uznaje złożenie pozwu za zasadne. W dniu 13 kwietnia 2015 r. Emitent cofnął w części wskazane wyżej powództwo, co opisano w raporcie bieżącym Emitenta nr 11/2015. W dniu 8 grudnia 2015 r. Sąd Okręgowy w Poznaniu Wydział I Cywilny zasądził na rzecz Emitenta zapłatę kwoty 266.696 zł wraz z kosztami postępowania, kwoty 4.334.442,28 zł wraz z ustawowymi odsetkami od dnia 18 grudnia 2014 do dnia zapłaty, odsetki ustawowe w kwocie 65.328,84 zł. Sąd umorzył postępowanie w zakresie cofniętego pozwu oraz zasądził od Pozwanego na rzecz Emitenta kwotę 47.711,32 zł tytułem kosztów postępowania. W dniu 14 marca 2016 r. Emitentowi został doręczony odpis apelacji Pozwanego Grzegorza Kopaczewskiego od wyroku Sądu Okręgowego w Poznaniu z dnia 8 grudnia 2015 r. w sprawie z powództwa Emitenta przeciwko Grzegorzowi Kopaczewskiemu o zapłatę. W przedmiotowej apelacji Pozwany zaskarżył wyrok w całości. W dniu 24 października 2016 roku Sąd Apelacyjny w Poznaniu wyrokiem oddalił apelację. Wyrok Sądu Apelacyjnego jest prawomocny. W dniu 21 marca 2017 roku Emitentowi został doręczony odpis skargi kasacyjnej wniesionej przez pozwanego Grzegorza Kopaczewskiego od wyroku Sądu Apelacyjnego w Poznaniu. W ocenie Emitenta skarga kasacyjna jest bezzasadna.

- b. **dwu lub więcej postępowań dotyczących zobowiązań oraz wierzytelności, których łączna wartość stanowi odpowiednio co najmniej 10% kapitałów własnych Emitenta**

Nie toczą się postępowania dotyczące zobowiązań Emitenta.

Postępowania dotyczące dwu lub więcej postępowań dotyczących wierzytelności, których łączna wartość stanowi odpowiednio co najmniej 10% kapitałów własnych Emitenta:

Na dzień 30.06.2017 r. łączna wartość postępowań w grupie wierzytelności wynosi 6.064 tys. zł. Emitent uznaje prowadzenie postępowań za zasadne.

Informacja odnośnie największego postępowanie w grupie wierzytelności:

W dniu 27 listopada 2014 r. Emitent złożył do Sądu Okręgowego w Poznaniu, I Wydział Cywilny, pozew o zapłatę przeciwko Grzegorzowi Kopaczewskiemu, w którym wniósł o wydanie nakazu zapłaty w postępowaniu nakazowym z weksla kwoty 9.001 tys. zł wraz z ustawowymi odsetkami od dnia wniesienia pozwu będącej przedmiotem należnej Emitentowi kwoty wierzytelności z tytułu umowy sprzedaży akcji z 17 lipca 2009 r. Emitent uznaje złożenie pozwu za zasadne. W dniu 13 kwietnia 2015 r. Emitent cofnął w części

wskazane wyżej powództwo, co opisano w raporcie bieżącym Emitenta nr 11/2015. W dniu 8 grudnia 2015 r. Sąd Okręgowy w Poznaniu Wydział I Cywilny zasądził na rzecz Emitenta zapłatę kwoty 266.696 zł wraz z kosztami postępowania, kwoty 4.334.442,28 zł wraz z ustawowymi odsetkami od dnia 18 grudnia 2014 do dnia zapłaty, odsetki ustawowe w kwocie 65.328,84 zł. Sąd umorzył postępowanie w zakresie cofniętego pozwu oraz zasądził od Pozwanego na rzecz Emitenta kwotę 47.711,32 zł tytułem kosztów postępowania. Wyrok jest nieprawomocny. W dniu 14 marca 2016 r. Emitentowi został doręczony odpis apelacji Pozwanego Grzegorza Kopaczewskiego od wyroku Sądu Okręgowego w Poznaniu z dnia 8 grudnia 2015 r. w sprawie z powództwa Emitenta przeciwko Grzegorzowi Kopaczewskiemu o zapłatę. W przedmiotowej apelacji Pozwany zaskarżył wyrok w całości. W dniu 24 października 2016 roku Sąd Apelacyjny w Poznaniu wyrokiem oddalił apelację. Wyrok Sądu Apelacyjnego jest prawomocny. W dniu 21 marca 2017 roku Emitentowi został doręczony odpis skargi kasacyjnej wniesionej przez pozwanego Grzegorza Kopaczewskiego od wyroku Sądu Apelacyjnego w Poznaniu. W ocenie Emitenta skarga kasacyjna jest bezzasadna.

5) Różnice pomiędzy danymi ujawnionymi w sprawozdaniu finansowym i w porównywalnych danych finansowych a uprzednio sporządzonymi i opublikowanymi sprawozdaniami finansowymi.

Nie występują.

6) Informacje dotyczące wynagrodzenia podmiotu dokonującego przeglądu i badania sprawozdania finansowego.

Podmiot dokonujący przeglądu i badania jednostkowego i skonsolidowanego sprawozdania finansowego Spółka UHY ECA Audyt Sp. z o.o. sp. k. otrzyma wynagrodzenie za 2017 rok w łącznej kwocie 31 tys. zł netto, za przegląd i badanie jednostkowego oraz skonsolidowanego sprawozdania finansowego za 2017 rok. Powyższa kwota nie obejmuje podatku od towarów i usług.

7) Ważniejsze osiągnięcia w dziedzinie badań i rozwoju

Emitent nie odnotował w pierwszym półroczu 2017 r. istotnych osiągnięć w zakresie badań i rozwoju.

8) Wskazanie czynników, które w ocenie Emitenta będą miały wpływ na osiągnięte przez niego wyniki w perspektywie kolejnego kwartału

W opinii Emitenta na osiągnięte przez Grupę Kapitałową Impera Capital S.A. wyniki w perspektywie kolejnego kwartału, główny wpływ będą miały następujące czynniki: ewentualna sprzedaż posiadanych pakietów wybranych spółek portfelowych przy założeniu uzyskania odpowiedniej stopy zwrotu z inwestycji oraz ogólny stan rynku finansowego, mający wpływ na wycenę portfela inwestycyjnego Emitenta.

Podpisy wszystkich członków Zarządu:

Łukasz Kręski
Prezes Zarządu

Cezary Gregorczyk
Członek Zarządu

Adam Wojacki
Członek Zarządu

Andrzej Ziemiński
Członek Zarządu

Warszawa, dnia 28 września 2017 r.