

 Adam Feliks
PROCHNIK

**GRUPA KAPITAŁOWA
PRÓCHNIK S.A.**

**ŚRÓDROCZNE SKRÓCONE SKONSOLIDOWANE
SPRAWOZDANIE FINANSOWE SPORZĄDZONE
WEDŁUG MIĘDZYNARODOWYCH STANDARDÓW
SPRAWOZDAWCZOŚCI FINANSOWEJ**

**WRAZ ZE ŚRÓDROCZNYM SKRÓCONYM JEDNOSTKOWYM
SPRAWOZDANIEM FINANSOWYM JEDNOSTKI DOMINUJĄCEJ**

ZA OKRES OD 01 STYCZNIA 2017 R. DO 30 CZERWCA 2017 R.

Łódź, 29 września 2017 r.



Grupa Kapitałowa Próchnik S.A.

Skrócone Skonsolidowane Sprawozdanie Finansowe na dzień 30 czerwca 2017 r. / za okres 6 miesięcy 2017 r.

Spis treści

Wybrane dane finansowe ze Skróconego Skonsolidowanego Sprawozdania Finansowego	5
Skrócone Skonsolidowane Sprawozdanie z Sytuacji finansowej na dzień 30 czerwca 2017 r.	7
Skrócone Skonsolidowane Sprawozdanie z Całkowitych Dochodów za okres 6 miesięcy 2017 r.	9
Skrócone Sprawozdanie ze Zmian w Skonsolidowanym Kapitale Własnym za okres 6 miesięcy 2017 r.	10
Skrócone Skonsolidowane Sprawozdanie z Przepływów Pieniężnych za okres 6 miesięcy 2017 r.	13
Informacja dodatkowa	14
do Skróconego Skonsolidowanego Sprawozdania Finansowego	14
1. Grupa Kapitałowa Próchnik S.A. – informacje ogólne	14
2. Skład Zarządu i Rady Nadzorczej Próchnik S.A.	16
3. Czas trwania działalności Spółki	17
4. Okres, za jaki sprawozdanie zostało sporządzone	17
5. Transakcje połączenia / nabycia udziałów	18
6. Transakcje sprzedaży akcji / udziałów skutkujące utratą kontroli	19
7. Transakcje na akcjach / udziałach nie powodujące utraty kontroli w spółkach zależnych	19
8. Kontynuacja działalności	20
9. Platforma zastosowanych MSSF	20
10. Opis przyjętych zasad (polityki) rachunkowości, w tym metod wyceny aktywów i pasywów oraz przychodów i kosztów, ustalenia wyniku finansowego oraz sposobu sporządzenia sprawozdania finansowego	25
11. Ważne oszacowania i osądy księgowe, informacje o istotnych zmianach wielkości szacunkowych, w tym korektach z tytułu rezerw, dokonanych odpisach aktualizujących wartość składników aktywów oraz odwróceniu takich zapisów	25
12. Porównywalność danych finansowych	26
13. Przekształcenie sprawozdań finansowych w celu zapewnienia porównywalności danych, korekty błędów podstawowych	26
14. Korekty wynikające z zastrzeżeń w opiniach za lata ubiegłe	28
15. Rachunkowość zabezpieczeń	28
16. Wartość firmy i pozostałe wartości niematerialne	28
17. Rzeczowe aktywa trwale	29
18. Nieruchomości inwestycyjne	30
19. Akcje i udziały w jednostkach zależnych	31
20. Aktywa z tytułu odroczonego podatku dochodowego	31
21. Zapasy	32
22. Należności	32
23. Aktywa finansowe dostępne do sprzedaży	33
24. Pożyczki udzielone	33
25. Środki pieniężne i inne aktywa pieniężne	34
26. Pozostałe aktywa	34
27. Informacje o odpisach aktualizujących z tytułu utraty wartości aktywów finansowych, rzeczowych aktywów trwałych, wartości niematerialnych lub innych aktywów oraz odwróceniu takich zapisów	34
28. Aktywa trwale przeznaczone do zbycia i działalność zaniechana	35
29. Kredyty i pożyczki	35
30. Pozostałe zobowiązania długoterminowe	36
31. Zobowiązania z tytułu odroczonego podatku dochodowego	36
32. Pozostałe rezerwy długoterminowe	36

Grupa Kapitałowa Próchnik S.A.

Skrócone Skonsolidowane Sprawozdanie Finansowe na dzień 30 czerwca 2017 r.

/ za okres 6 miesięcy 2017 r.

33. Zobowiązania krótkoterminowe.....	36
34. Rezerwy na zobowiązania (krótkoterminowe) i rozliczenia międzyokresowe przychodów	38
35. Kapitał zakładowy.....	38
36. Zestawienie stanu posiadania akcji Emitenta lub uprawnień do nich przez osoby zarządzające i nadzorujące Emitenta na dzień przekazania raportu półrocznego	41
37. Akcje własne	41
38. Podstawowy i rozwodniony zysk na jedną akcję.....	41
39. Udziały niesprawujące kontroli.....	41
40. Przychody i koszty z działalności operacyjnej	42
41. Pozostałe przychody i koszty operacyjne.....	42
42. Przychody i koszty finansowe.....	43
43. Podatek dochodowy.....	44
44. Ryzyka instrumentów finansowych posiadanych przez Grupę Kapitałową.....	44
45. Zarządzanie ryzykiem.....	47
46. Zarządzanie kapitałem.....	47
47. Kategorie instrumentów finansowych.....	47
48. Informacje dotyczące zmiany w klasyfikacji aktywów finansowych w wyniku zmiany celu lub sposobu wykorzystywania tych aktywów	48
49. Dane o pozycjach pozabilansowych, w szczególności aktywach i zobowiązaniach warunkowych, w tym również udzielonych gwarancjach i poręczeniach (także wekslowych), z wyodrębnieniem udzielonych na rzecz jednostek, w których spółka posiada udziały wiodące oraz jednostek zależnych, współzależnych i stowarzyszonych	48
50. Informacje o przychodach, kosztach i wynikach działalności zaniechanej w danym okresie lub przewidzianej do zaniechania w następnym okresie.....	49
51. Poniesione nakłady inwestycyjne oraz planowane w okresie najbliższych 12 miesięcy od dnia bilansowego nakłady inwestycyjne, w tym na niefinansowe aktywa trwałe.....	49
52. Informacje o wspólnych przedsięwzięciach, które nie podlegają konsolidacji.....	49
53. Przychody uzyskiwane sezonowo, cyklicznie lub sporadycznie	49
54. Rozliczenia podatkowe.....	49
55. Informacje o transakcjach Emitenta z podmiotami powiązаныmi	49
56. Segmenty operacyjne	50
57. Informacje dotyczące emisji, wykupu i spłaty dłużnych oraz kapitałowych papierów wartościowych.....	50
58. Informacje dotyczące wypłaconej (lub zadeklarowanej) dywidendy z podziałem na akcje zwykłe i uprzywilejowane	50
59. Informacje o niespłaceniu kredytu lub pożyczki lub naruszeniu istotnych postanowień umowy kredytu lub pożyczki, w odniesieniu do których nie podjęto żadnych działań naprawczych do końca okresu sprawozdawczego	51
60. Informacje o zatrudnieniu w Grupie Kapitałowej	51
61. Informacje o wynagrodzeniach, premiach i nagrodach dla osób wchodzących w skład organów zarządzających i nadzorujących Spółkę i jednostki zależne.....	51
62. Informacje o wynagrodzeniu biegłego rewidenta	51
63. Informacje o pożyczkach, kredytach, zaliczkach i gwarancjach udzielonych osobom wchodzącym w skład organów zarządzających i nadzorujących	51
64. Informacje o zawarciu przez Grupę poręczeń kredytu lub pożyczki lub udzieleniu gwarancji – łącznie jednemu podmiotowi lub jednostce zależnej od tego podmiotu, jeżeli łączna wartość istniejących poręczeń lub gwarancji stanowi równowartość co najmniej 10% kapitałów własnych Grupy	52
65. Wyjaśnienia istotnych pozycji Skróconego Skonsolidowanego Sprawozdania z Przepływów Pieniężnych.....	52



Grupa Kapitałowa Próchnik S.A.

Skrócone Skonsolidowane Sprawozdanie Finansowe na dzień 30 czerwca 2017 r.

/ za okres 6 miesięcy 2017 r.

66. Informacje o znaczących zdarzeniach, dotyczących lat ubiegłych, ujętych w sprawozdaniu finansowym Grupy Kapitałowej za bieżący okres.....	52
67. Informacje o znaczących zdarzeniach, jakie nastąpiły w I półroczu 2017 r.	52
68. Informacje o znaczących zdarzeniach, jakie nastąpiły po dniu bilansowym.....	58
Wybrane dane finansowe ze Skróconego Jednostkowego Sprawozdania Finansowego.....	59
Skrócone Jednostkowe Sprawozdanie z Sytuacji Finansowej na dzień 30 czerwca 2017 r.	61
Skrócone Jednostkowe Sprawozdanie z Całkowitych Dochodów za okres 6 miesięcy 2017 r.	63
Skrócone Sprawozdanie ze Zmian w Jednostkowym Kapitale Własnym za okres 6 miesięcy 2017 r.....	64
Skrócone Jednostkowe Sprawozdanie z Przepływów Pieniężnych za okres 6 miesięcy 2017 r.	66
Informacja dodatkowa do Skróconego Jednostkowego Sprawozdania Finansowego.....	67
1. Forma prawna Spółki.....	67
2. Czas trwania Spółki.....	67
3. Prognozy Spółki.....	67
4. Podstawa sporządzenia sprawozdania finansowego	67
5. Waluta sprawozdania finansowego	68
6. Opis przyjętych zasad (polityki) rachunkowości, w tym metod wyceny aktywów i pasywów oraz przychodów i kosztów, ustalenia wyniku finansowego oraz sposobu sporządzenia sprawozdania finansowego i danych porównywalnych	68
7. Przekształcenie sprawozdań finansowych w celu zapewnienia porównywalności danych.....	68
8. Korekty wynikające z zastrzeżeń w opiniach za lata ubiegłe	70
9. Rachunkowość zabezpieczeń	70
10. Wartość firmy i pozostałe wartości niematerialne	70
11. Rzeczowe aktywa trwale.....	71
12. Aktywa finansowe.....	73
13. Aktywa z tytułu odroczonego podatku dochodowego.....	73
14. Zapasy.....	73
15. Należności	74
16. Pożyczki udzielone	75
17. Środki pieniężne i inne aktywa pieniężne	75
18. Pozostałe aktywa.....	75
19. Kredyty i pożyczki.....	76
20. Zobowiązania długoterminowe	77
21. Zobowiązania z tytułu odroczonego podatku dochodowego	77
22. Pozostałe rezerwy długoterminowe	77
23. Zobowiązania krótkoterminowe.....	77
24. Rezerwy na zobowiązania (krótkoterminowe) i rozliczenia międzyokresowe przychodów	79
25. Przychody i koszty z działalności operacyjnej	79
26. Pozostałe przychody i koszty operacyjne	80
27. Przychody i koszty finansowe.....	81
28. Podatek dochodowy.....	81
29. Kategorie instrumentów finansowych.....	82
30. Informacje o zatrudnieniu w Próchnik S.A.....	82
31. Wyjaśnienia istotnych pozycji Skróconego Jednostkowego Sprawozdania z Przepływów Pieniężnych.....	82
Zatwierdzenie Skróconego Śródrocznego Sprawozdania Finansowego	83

Grupa Kapitałowa Próchnik S.A.
Skrócone Skonsolidowane Sprawozdanie Finansowe na dzień 30 czerwca 2017 r.
/ za okres 6 miesięcy 2017 r.

Wybrane dane finansowe ze Skróconego Skonsolidowanego Sprawozdania Finansowego

WYBRANE DANE FINANSOWE	w tys. zł			w tys. EUR		
	30.06.2017 r. 6 miesięcy zakończonych 30.06.2017 r.	31.12.2016. r. 12 miesięcy zakończonych 31.12.2016 r. (dane przekształcone)	30.06.2016 r. 6 miesięcy zakończonych 30.06.2016 r. (dane przekształcone)	30.06.2016 r. 6 miesięcy zakończonych 30.06.2016 r.	31.12.2016. r. 12 miesięcy zakończonych 31.12.2016 r. (dane przekształcone)	30.06.2016 r. 6 miesięcy zakończonych 30.06.2016 r. (dane przekształcone)
Przychody ze sprzedaży	27 295	56 479	27 836	6 426	12 907	6 355
Koszt własny sprzedaży	-13 233	-29 407	-11 535	-3 116	-6 721	-2 633
Zysk (strata) brutto ze sprzedaży	14 062	27 072	16 301	3 311	6 187	3 721
Zysk (strata) ze sprzedaży	-4 533	-4 448	1 095	-1 067	-1 017	250
Zysk (strata) z działalności operacyjnej	-6 949	-3 999	1 474	-1 636	-914	336
Zysk (strata) przed opodatkowaniem (brutto)	-9 528	-4 524	1 411	-2 243	-1 034	322
Zysk (strata) netto przypadający akcjonariuszom jednostki dominującej	-8 997	-2 807	2 336	-2 118	-641	533
Przepływy środków pieniężnych z działalności operacyjnej	-1 815	-2 931	-3 038	-427	-670	-694
Przepływy środków pieniężnych z działalności inwestycyjnej	-1 631	-2 212	-385	-384	-506	-88
Przepływy środków pieniężnych z działalności finansowej	1 913	4 496	1 486	450	1 027	339
Aktywa	70 193	75 831	72 967	16 608	17 140	16 488
Aktywa trwałe	52 077	51 276	50 814	12 322	11 590	11 482
Aktywa obrotowe	18 116	24 555	22 153	4 286	5 550	5 006
Zobowiązania i rezerwy	29 826	33 031	24 964	7 057	7 466	5 640
Zobowiązania i rezerwy długoterminowe	2 569	2 845	14 115	608	643	3 189
Zobowiązania i rezerwy krótkoterminowe	27 257	30 186	10 849	6 449	6 823	2 451
Kapitał zakładowy	53 426	47 025	47 025	12 641	10 630	10 626
Kapitał własny przypadający akcjonariuszom jednostki dominującej	40 147	42 421	47 630	9 499	9 589	10 763
Udziały niesprawujące kontroli	220	379	373	52	86	84
Wartość księgową na jedną akcję (w zł.)	0,751	0,902	1,013	0,178	0,204	0,229
Rozwodniona wartość księgową na jedną akcję (w zł.)	0,751	0,902	1,013	0,178	0,204	0,229
Liczba akcji na dzień bilansowy	53 425 666	47 025 389	47 025 389	53 425 666	47 025 389	47 025 389
Wartość księgową na jedną akcję (w zł.) -retrospektywnie	0,751	0,902	1,013	0,178	0,204	0,229
Rozwodniona wartość księgową na jedną akcję (w zł.) -retrospektywnie	0,751	0,902	1,013	0,178	0,204	0,229
Liczba akcji na dzień bilansowy -retrospektywnie	53 425 666	47 025 389	47 025 389	53 425 666	47 025 389	47 025 389
Zysk (strata) za okres na jedną akcję zwykłą (w zł.)	-0,176	-0,060	0,050	-0,041	-0,014	0,011
Rozwodniony zysk (strata) za okres na jedną akcję (w zł.)	-0,176	-0,060	0,050	-0,041	-0,014	0,011
Średnia ważona liczba akcji	51 249 572	47 025 389	47 025 389	51 249 572	47 025 389	47 025 389
Zysk (strata) za okres na jedną akcję (w zł.) -retrospektywnie	-0,176	-0,060	0,050	-0,041	-0,014	0,011
Rozwodniony zysk (strata) za okres na jedną akcję (w zł.) -retrospektywnie	-0,176	-0,060	0,050	-0,041	-0,014	0,011
Średnia ważona liczba akcji (retrospektywnie)	51 249 572	47 025 389	47 025 389	51 249 572	47 025 389	47 025 389

Wartość księgową na jedną akcję obliczono w stosunku do liczby akcji Próchnik S.A. („Spółka”) pomniejszonej o akcje własne posiadane przez Spółkę. Ilość akcji wyniosła odpowiednio 53.425.666 na 30.06.2017 r. i 47.025.389 30.06.2016 r.

Grupa Kapitałowa Próchnik S.A.

Skrócone Skonsolidowane Sprawozdanie Finansowe na dzień 30 czerwca 2017 r. / za okres 6 miesięcy 2017 r.

W dniu 3 marca 2017 r. Zarząd Spółki podjął uchwałę w formie aktu notarialnego, dotyczącą podwyższenia kapitału zakładowego Spółki, w ramach uprawnienia przyznanego Zarządowi na mocy §8a Statutu Spółki (podwyższenie w ramach kapitału docelowego).

Uprawnienie z §8a Statutu Spółki zostało przyznane Zarządowi Spółki na mocy Uchwały nr 4 Nadzwyczajnego Walnego Zgromadzenia Spółki z dnia 12 grudnia 2016 r., zgodnie z którą Zarząd Spółki został upoważniony do podwyższenia kapitału zakładowego Spółki o łączną kwotę nie większą niż 12.000.000,00 PLN, w drodze jednego lub kilku kolejnych podwyższeń kapitału zakładowego w ramach kapitału docelowego.

Na mocy uchwały z dnia 3 marca 2017 r. Zarząd Spółki postanowił o podwyższeniu kapitału zakładowego Spółki z kwoty 47.025.389,00 PLN do kwoty 53.425.666,00 PLN, to jest o kwotę 6.400.277,00 PLN, poprzez emisję 6.400.277 akcji zwykłych na okaziciela serii N o wartości nominalnej 1,00 PLN oraz cenie emisyjnej 1,05 PLN za każdą akcję, to jest za łączną cenę emisyjną w kwocie 6.720.290,85 PLN. Zarówno wielkość nowej emisji, jak i cena emisyjna zostały przez Zarząd uchwalone za zgodą Rady Nadzorczej Spółki wymaganej na mocy § 8a Statutu Spółki.

Stosownie do treści Uchwały Zarządu, akcje nowej emisji (serii N) miały zostać zaoferowane, w drodze subskrypcji prywatnej, podmiotom wybranym przez Zarząd Spółki. W związku z tym wyłączone zostało w całości przysługujące dotychczasowym akcjonariuszom Spółki prawo poboru akcji serii N, co nastąpiło za zgodą Rady Nadzorczej Spółki wymaganej na mocy § 8a Statutu Spółki.

W nawiązaniu do powyższego, w dniu 3 marca 2017 r. została przeprowadzona i zakończona subskrypcja prywatna (w tym przydział akcji) wyżej wymienionych akcji.

W dniu 13 marca 2017 r. Sąd Rejonowy dla Łodzi-Śródmieścia w Łodzi, XX Wydział Gospodarczy Krajowego Rejestru Sądowego dokonał rejestracji podwyższenia kapitału zakładowego Spółki.

Kapitał zakładowy Spółki po rejestracji jego podwyższenia wynosi 53.425.666,00 zł i dzieli się na 53.425.666 akcji zwykłych na okaziciela o wartości nominalnej 1,00 zł każda, w tym:

- a) 34.525.389 akcji zwykłych na okaziciela serii K,
- b) 3.452.538 akcji zwykłych na okaziciela serii L,
- c) 9.047.462 akcji zwykłych na okaziciela serii M,
- d) 6.400.277 akcji zwykłych na okaziciela serii N.

Ogólna liczba głosów w Spółce po rejestracji podwyższenia kapitału zakładowego Spółki wynosi 53.425.666 głosów.

Zysk na jedną akcję obliczono jako stosunek zysku netto w okresie do średniej ważonej liczby akcji zwykłych w okresie, pomniejszonej o akcje własne posiadane przez Spółkę. Średnia ważona liczba akcji wyniosła odpowiednio 51.268.667 za okres 01.01.2017 r.- 30.06.2017 r. i 47.025.389 za okres 01.01.2016 r. - 30.06.2016 r.

Wybrane dane finansowe zawarte w niniejszym sprawozdaniu zostały przeliczone na EURO według następujących zasad:

- poszczególne pozycje aktywów i pasywów – według średniego kursu ogłoszonego na dany dzień przez Narodowy Bank Polski (odpowiednio 4,2265 zł / EURO na 30 czerwca 2017 r., 4,4240 zł / EURO na 31 grudnia 2016 r. i 4,4255 zł / EURO na 30 czerwca 2016 r.),
- poszczególne pozycje sprawozdania z całkowitych dochodów oraz sprawozdania z przepływów środków pieniężnych – według kursu stanowiącego średnią arytmetyczną średnich kursów ustalonych przez Narodowy Bank Polski na ostatni dzień każdego zakończonego miesiąca okresu sprawozdawczego (odpowiednio 4,2474 zł / EURO za 6 miesięcy 2017 r. , 4,3757 zł / EURO za 12 miesięcy 2016 r. i 4,3805 zł / EURO za 6 miesięcy 2016 r.).

Grupa Kapitałowa Próchnik S.A.
Skrócone Skonsolidowane Sprawozdanie Finansowe na dzień 30 czerwca 2017 r.
/ za okres 6 miesięcy 2017 r.

Skrócone Skonsolidowane Sprawozdanie z Sytuacji finansowej na dzień 30 czerwca 2017 r.

Skrócone skonsolidowane sprawozdanie z sytuacji finansowej	Nr noty	30.06.2017 r.	31.12.2016. r. (dane przekształcone)	30.06.2016 r. (dane przekształcone)
Aktywa trwałe		52 077	51 276	50 814
Wartość firmy	16	16 160	15 629	15 629
Inne wartości niematerialne	16	12 391	12 348	12 182
Rzeczowe aktywa trwałe	17	13 572	13 354	12 499
Nieruchomości inwestycyjne	18	5 578	5 578	5 565
Inwestycje w jednostkach zależnych	19	0	0	0
Aktywa finansowe dostępne do sprzedaży	23	2	1	2
Aktywa finansowe utrzymywane do terminu wymagalności		0	0	0
Pożyczki długoterminowe	24	72	70	1 509
Aktywa z tytułu odroczonego podatku dochodowego	20	4 181	4 155	3 270
Rozliczenia międzyokresowe i pozostałe aktywa trwałe	26	121	141	158
Aktywa obrotowe		18 116	24 555	22 153
Zapasy	21	13 943	15 290	15 829
Należności z tytułu dostaw i usług	22	2 061	3 577	3 498
Należności z tytułu PDOP	22	27	0	0
Pozostałe należności krótkoterminowe	22	368	459	923
Aktywa finansowe przeznaczone do obrotu		0	0	0
Aktywa finansowe dostępne do sprzedaży	23	0	0	5
Aktywa finansowe utrzymywane do terminu wymagalności		0	0	0
Pożyczki krótkoterminowe		0	1 853	0
Środki pieniężne i ich ekwiwalenty	25	921	2 454	1 164
Rozliczenia międzyokresowe	26	796	922	734
Pozostałe aktywa krótkoterminowe	26	0	0	0
Aktywa trwałe zaklasyfikowane jako przeznaczone do sprzedaży i działalność zaniechana		0	0	0
Aktywa razem		70 193	75 831	72 967

Grupa Kapitałowa Próchnik S.A.

Skrócone Skonsolidowane Sprawozdanie Finansowe na dzień 30 czerwca 2017 r.

/ za okres 6 miesięcy 2017 r.

Skrócone skonsolidowane sprawozdanie z sytuacji finansowej	Nr noty	30.06.2017 r.	31.12.2016 r. (dane przekształcone)	30.06.2016 r. (dane przekształcone)
Kapitał własny	33-35	40 367	42 800	48 003
Kapitał własny przypadający akcjonariuszom jednostki dominującej		40 147	42 421	47 630
Kapitał podstawowy	35	53 426	47 025	47 025
Pozostałe kapitały		21 088	20 859	20 859
Niepodzielony wynik finansowy		-34 367	-25 463	-20 254
- zysk (strata) z lat ubiegłych		-25 370	-22 656	-22 590
- zysk (strata) netto		-8 997	-2 807	2 336
Udziały niesprawujące kontroli	39	220	379	373
Zobowiązania i rezerwy długoterminowe		2 569	2 845	14 115
Kredyty i pożyczki	29	309	245	182
Zobowiązania finansowe, w tym z tytułu leasingu i dłużnych papierów wartościowych	33	662	529	11 984
Pozostałe zobowiązania długoterminowe	30	0	0	0
Rezerwy z tytułu odroczonego podatku dochodowego	31	1 556	2 032	1 949
Rezerwa na świadczenia pracownicze	32	18	18	0
Pozostałe rezerwy długoterminowe	32	0	0	0
Rozliczenia międzyokresowe przychodów		24	21	0
Zobowiązania i rezerwy krótkoterminowe		27 257	30 186	10 849
Kredyty i pożyczki	29	3 327	7 251	3 428
Zobowiązania finansowe, w tym z tytułu leasingu i dłużnych papierów wartościowych	33	12 386	12 162	278
Zobowiązania z tytułu dostaw i usług	33	9 068	8 453	4 656
Zobowiązania z tytułu bieżącego podatku dochodowego (PDOP)	33	0	3	0
Pozostałe zobowiązania krótkoterminowe	33	1 908	1 865	1 610
Rezerwa na świadczenia pracownicze	34	268	268	558
Pozostałe rezerwy krótkoterminowe	34	289	173	319
Rozliczenia międzyokresowe przychodów	34	11	11	0
Zobowiązania bezpośrednio związane z aktywami klasyfikowanymi jako przeznaczony do sprzedaży		0	0	0
Pasywa razem		70 193	75 831	72 967

Grupa Kapitałowa Próchnik S.A.

**Skrócone Skonsolidowane Sprawozdanie Finansowe na dzień 30 czerwca 2017 r.
/ za okres 6 miesięcy 2017 r.**

Skrócone Skonsolidowane Sprawozdanie z Całkowitych Dochodów za okres 6 miesięcy 2017 r.

Skrócone skonsolidowane sprawozdanie z sytuacji finansowej	Nr noty	6 miesięcy zakończonych 30.06.2017 r.	12 miesięcy zakończonych 31.12.2016 r. (dane przekształcone)	6 miesięcy zakończonych 30.06.2016 r. (dane przekształcone)
Przychody ze sprzedaży	40	27 295	56 479	27 836
Przychody ze sprzedaży produktów		24 236	49 750	22 154
Przychody ze sprzedaży usług		963	617	211
Przychody ze sprzedaży towarów		2 095	3 719	3 229
Przychody ze sprzedaży materiałów		1	2 393	2 242
Koszt własny sprzedaży	40	-13 233	-29 407	-11 535
Koszt sprzedanych produktów		-11 718	-24 344	-8 594
Koszt sprzedanych usług		-398	0	0
Koszt sprzedanych towarów		-758	-1 813	-669
Koszt sprzedanych materiałów		-359	-3 250	-2 272
Zysk (strata) brutto ze sprzedaży		14 062	27 072	16 301
Koszty sprzedaży	40	-15 904	-28 065	-12 886
Koszty ogólnego zarządu	40	-2 691	-3 455	-2 320
Zysk (strata) ze sprzedaży		-4 533	-4 448	1 095
Pozostałe przychody operacyjne	41	345	1 489	2 194
Pozostałe koszty operacyjne	41	-2 761	-1 040	-1 815
Zysk (strata) z działalności operacyjnej		-6 949	-3 999	1 474
Przychody finansowe	42	111	1 008	608
Koszty finansowe	42	-2 690	-1 533	-671
Zysk (strata) przed opodatkowaniem		-9 528	-4 524	1 411
Podatek dochodowy	43	485	1 725	927
- podatek dochodowy bieżący		0	-3	0
- podatek dochodowy odroczony		485	1 728	927
Zysk (strata) netto		-9 043	-2 799	2 338
Udziały niesprawujące kontroli		-46	8	2
Zysk (strata) netto przypadający akcjonariuszom jednostki dominującej		-8 997	-2 807	2 336
Pozostały zysk/(strata) całkowita				
Pozostałe elementy zysku / straty całkowitej		0	0	0
Podatek od pozycji pozostałego zysku całkowitego		0	0	0
Pozostały zysk/(strata) całkowita po opodatkowaniu		0	0	0
Zysk (strata) całkowita przypadająca akcjonariuszom jednostki dominującej		-8 997	-2 807	2 336

Grupa Kapitałowa Próchnik S.A.
Skrócone Skonsolidowane Sprawozdanie Finansowe na dzień 30 czerwca 2017 r. / za okres 6 miesięcy 2017 r.

Skrócone Sprawozdanie ze Zmian w Skonsolidowanym Kapitale Własnym za okres 6 miesięcy 2017 r.

Skrócone sprawozdanie ze zmian w skonsolidowanym kapitale własnym	Kapitał zakładowy	Kapitał z aktualizacji wyceny	Pozostałe kapitały zapasowe i rezerwy	Zakumulowany wynik finansowy	Razem kapitały własne przypadające akcjonariuszom j. dominującej	Udziały niesprawujące kontrol	Razem kapitały własne
Stan na 01.01.2017 r.	47 025	6 589	14 270	-25 463	42 421	379	42 800
a) zmiany przyjętych zasad (polityki) rachunkowości	0	0	0	0	0	0	0
b) korekty błędów podstawowych	0	0	0	0	0	0	0
Stan na 01.01.2017 r. po korektach	47 025	6 589	14 270	-25 463	42 421	379	42 800
Zysk/(strata) bieżącego okresu	0	0	0	-8 997	-8 997	-46	-9 043
a) zwiększenie (z tytułu)	6 401	0	320	93	6 814	0	6 814
Emisja akcji	6 400	0	320	0	6 720	0	6 720
Podział zysku z roku /lat poprzednich	0	0	0	0	0	0	0
Obniżenie kapitału z kapitału rezerwowego	0	0	0	0	0	0	0
Obniżenie kapitału z kapitału zapasowego	0	0	0	0	0	0	0
Pozostałe zmiany (zmiana proporcji udziałów kapitału mniejszości)	1	0	0	93	94		94
b) zmniejszenia (z tytułu)	0	0	-91	0	-91	-113	-204
Poniesione koszty emisji	0	0	-91	0	-91	0	-91
Podział zysku z roku /lat poprzednich	0	0	0	0	0	0	0
Obniżenie kapitału z kapitału rezerwowego	0	0	0	0	0	0	0
Obniżenie kapitału z kapitału zapasowego	0	0	0	0	0	0	0
Pozostałe zmiany (zmiana proporcji udziałów kapitału mniejszości)	0	0	0	0	0	-113	-113
Stan na dzień bilansowy	53 426	6 589	14 499	-34 367	40 147	220	40 367

Grupa Kapitałowa Próchnik S.A.
Skrócone Skonsolidowane Sprawozdanie Finansowe na dzień 30 czerwca 2017 r. / za okres 6 miesięcy 2017 r.

Skrócone sprawozdanie ze zmian w skonsolidowanym kapitale własnym	Kapitał zakładowy	Kapitał z aktualizacji wyceny	Pozostałe kapitały zapasowe i rezerwy	Zakumulowany wynik finansowy	Razem kapitały własne przypadające akcjonariuszom j. dominującej	Udziały niesprawujące kontroli	Razem kapitały własne
Stan na 01.01.2016 r.	47 025	6 589	14 270	-20 707	47 177	371	47 548
a) zmiany przyjętych zasad (polityki) rachunkowości	0	0	0	0	0	0	0
b) korekty błędów podstawowych i pozostałe zmiany	0	0	0	-1 949	-1 949	0	-1 949
Stan na 01.01.2016 r. po korektach	47 025	6 589	14 270	-22 656	45 228	371	45 599
Zysk/(strata) bieżącego okresu	0	0	0	-2 807	-2 807	8	-2 799
a) zwiększenie (z tytułu)	0	0	0	0	0	0	0
Emisja akcji	0	0	0	0	0	0	0
Podział zysku z roku /lat poprzednich	0	0	0	0	0	0	0
Pozostałe zmiany	0	0	0	0	0	0	0
b) zmniejszenia (z tytułu)	0	0	0	0	0	0	0
Poniesione koszty emisji	0	0	0	0	0	0	0
Podział zysku z roku / lat poprzednich	0	0	0	0	0	0	0
Pozostałe zmiany	0	0	0	0	0	0	0
Stan na dzień bilansowy	47 025	6 589	14 270	-25 463	42 421	379	42 800

**Grupa Kapitałowa Próchnik S.A.
Skrócone Skonsolidowane Sprawozdanie Finansowe na dzień 30 czerwca 2017 r. / za okres 6 miesięcy 2017 r.**

Skrócone sprawozdanie ze zmian w skonsolidowanym kapitale własnym	6 miesięcy 2016 r. (dane przekształcone)						Razem kapitały własne przypadające akcjonariuszom j. dominującej	Udziały niesprawujące kontroli	Razem kapitały własne		
	Kapitał zakładowy	Kapitał z aktualizacji wyceny	Pozostałe kapitały zapasowe i rezerwy	Zakumulowany wynik finansowy	47 025	6 589				14 270	-20 707
Stan na 01.01.2016 r.	0	0	0	0	0	0	0	0	0	0	0
a) zmiany przyjętych zasad (polityki) rachunkowości											
b) korekty błędów podstawowych i pozostałe zmiany											
Stan na 01.01.2016 r. po korektach	47 025	6 589	14 270	-22 590	45 294	371	45 665				-1 883
Zysk/(strata) bieżącego okresu	0	0	0	2 336	2 336	2	2 338				
a) zwiększenie (z tytułu)											
Emisja akcji	0	0	0	0	0	0	0				
Podział zysku z roku /lat poprzednich	0	0	0	0	0	0	0				
Pozostałe zmiany	0	0	0	0	0	0	0				
b) zmniejszenia (z tytułu)											
Poniesione koszty emisji	0	0	0	0	0	0	0				
Podział zysku z roku / lat poprzednich	0	0	0	0	0	0	0				
Pozostałe zmiany	0	0	0	0	0	0	0				
Stan na dzień bilansowy	47 025	6 589	14 270	-20 254	47 630	373	48 003				

Grupa Kapitałowa Próchnik S.A.
Informacja dodatkowa do Skróconego Sprawozdania Finansowego
na dzień 30 czerwca 2017 r. / za okres 6 miesięcy 2017 r.

Skrócone Skonsolidowane Sprawozdanie z Przepływów Pieniężnych za okres 6 miesięcy 2017 r.

Skrócone skonsolidowane sprawozdanie z przepływów pieniężnych	6 miesięcy zakończonych 30.06.2017 r.	12 miesięcy zakończonych 31.12.2016 r. (dane przekształcone)	6 miesięcy zakończonych 30.06.2016 r. (dane przekształcone)
Zysk (strata) przed opodatkowaniem	-9 528	-4 524	1 411
Korekty:	7 743	1 593	-4 449
Amortyzacja wartości niematerialnych	318	241	137
Amortyzacja rzeczowych aktywów trwałych	922	1 648	789
Odsetki i udziały w zyskach (dywidendy)	593	905	414
Zyski/straty z inwestycji	3 642	-901	-835
Zmiana stanu zapasów	1 370	-4 176	-4 715
Zmiana stanu należności	1 610	-331	487
Zmiana stanu zobowiązań	-977	5 022	-483
Zmiana stanu rezerw	116	-554	-119
Zmiana stanu rozliczeń międzyokresowych	149	-261	-124
Inne korekty	0	0	0
Gotówka z działalności operacyjnej	-1 785	-2 931	-3 038
Podatek dochodowy (zapłacony) / zwrócony	-30	0	0
Środki pieniężne netto z działalności operacyjnej	-1 815	-2 931	-3 038
Wydatki na nabycie wartości niematerialnych i rzeczowych aktywów trwałych	-2 261	-3 425	-1 739
Wpływy ze sprzedaży rzeczowych aktywów trwałych	240	372	135
Wydatki na nabycie aktywów finansowych	0	0	0
Wpływy z tytułu zbycia aktywów finansowych	0	0	0
Wydatki na nabycie nieruchomości inwestycyjnych	0	0	0
Wydatki z tytułu udzielenia pożyczek	-40	-398	0
Wpływy z tytułu spłaty pożyczek	430	915	895
Otrzymane odsetki	0	0	0
Otrzymane dywidendy	0	0	0
Pozostałe wpływy z działalności inwestycyjnej	0	324	324
Pozostałe wydatki z działalności inwestycyjnej	0	0	0
Środki pieniężne netto z działalności inwestycyjnej	-1 631	-2 212	-385
Wpływy netto z tytułu emisji akcji	6 720	0	0
Wpływy z tytułu zaciągnięcia kredytów i pożyczek	3 006	6 715	2 450
Wpływy z tytułu emisji obligacji	0	0	0
Wydatki z tytułu spłaty kredytów i pożyczek	-6 772	-580	-145
Wydatki z tytułu spłaty obligacji	0	0	0
Wydatki z tytułu spłaty zobowiązań z tytułu leasingu finansowego	-241	-411	-197
Odsetki zapłacone	-800	-1 228	-622
Pozostałe wpływy z działalności finansowej	0	0	0
Pozostałe wydatki z działalności finansowej	0	0	0
Środki pieniężne netto z działalności finansowej	1 913	4 496	1 486
Przepływy pieniężne netto, razem	-1 533	-647	-1 937
Zmiana stanu środków pieniężnych i ich ekwiwalentów	-1 533	-647	-1 937
Środki pieniężne i ich ekwiwalenty na początek okresu	2 454	3 101	3 101
Środki pieniężne i ich ekwiwalenty na koniec okresu	921	2 454	1 164

Grupa Kapitałowa Próchnik S.A.
Informacja dodatkowa do Skróconego Sprawozdania Finansowego
na dzień 30 czerwca 2017 r. / za okres 6 miesięcy 2017 r.

Informacja dodatkowa
do Skróconego Skonsolidowanego Sprawozdania Finansowego

1. Grupa Kapitałowa Próchnik S.A. – informacje ogólne

Jednostka dominująca

Próchnik S.A. („Spółka”, „Próchnik”) została utworzona w dniu 27 września 1990 r. na podstawie Aktu Notarialnego Rep. A Nr X-14427/90. Na dzień bilansowy Spółka miała swoją siedzibę przy ul. Kilińskiego 228, kod pocztowy 93-124, Łódź.

Próchnik S.A. to jedyna spółka, która jest nieprzerwanie notowana na Gieldzie Papierów Wartościowych od momentu jej powstania, czyli od 16 kwietnia 1991 roku. Spółka prowadzi działalność na terytorium Polski oraz poza granicami kraju na podstawie przepisów Kodeksu Spółek Handlowych. Próchnik S.A. zajmuje się projektowaniem, produkcją i sprzedażą detaliczną odzieży zarówno dla mężczyzn jak i kobiet. Głównym aktywem spółki jest marka odwołująca się do postaci patrioty Adama Feliksa Próchnika. Od IV kwartału 2013 roku w ofercie spółki pojawiła się również odzież damska, a w 2014 roku perfumy męskie i damskie oferowane pod własną marką.

Spółka w swojej ofercie posiada: płaszcze, kurtki oraz koszule, garnitury, i krawaty. Najważniejszą część asortymentu stanowi formalna i nieformalna kolekcja mody męskiej pod markami własnymi Adam Feliks Próchnik oraz Rage Age by Czapul.

Właściwy Sąd Rejestrowy i numer rejestru: Sad Rejonowy w Łodzi, XX Wydział Gospodarczy Krajowego Rejestru Sadowego, nr KRS 0000079261.

Sektor wg klasyfikacji GPW: lekki.

Organami Spółki są:

- Walne Zgromadzenie,
- Rada Nadzorcza,
- Zarząd.

Niniejsze skrócone śródroczne sprawozdanie finansowe nie podlegało badaniu przez niezależnego biegłego rewidenta. Ostatnie sprawozdanie finansowe, które podlegało badaniu przez niezależnego biegłego rewidenta to sprawozdanie finansowe za 2016 rok.

Skrócone Skonsolidowane Sprawozdanie Finansowe zawarte w sprawozdaniu półrocznym podlegało przeglądowi przez biegłego rewidenta. Raport z przeglądu publikowany jest wraz z niniejszym sprawozdaniem.

Jednostki zależne objęte konsolidacją metodą pełną na dzień bilansowy

L.p.	Nazwa jednostki ze wskazaniem formy prawnej	Przedmiot działalności	Siedziba	Charakter powiązania kapitałowego	Procent posiadanego kapitału zakładowego
1	Rage Age Polska S.A. (RAP)	produkcja i sprzedaż marki Rage Age	Warszawa	Zależna	93,33%
2	E-Commerce Próchnik Sp. z o.o.	internetowa sprzedaż odzieży	Łódź	Zależna	100%

W dniu 3 stycznia 2017 r. nastąpiła rejestracja połączenia spółek zależnych, w wyniku którego spółka Rage Age Polska Spółka Akcyjna (RAP) z siedzibą w Warszawie (Spółka Przejmująca dotychczas pośrednio

Grupa Kapitałowa Próchnik S.A.
Informacja dodatkowa do Skróconego Sprawozdania Finansowego
na dzień 30 czerwca 2017 r. / za okres 6 miesięcy 2017 r.

zależna od Emitenta) przejęła spółkę prawa cypryjskiego Rage Age International Limited (RAIL) z siedzibą w Larnace, Cypr (Spółka Przejmowana dotychczas bezpośrednio zależna od Emitenta).


Działalność Spółki Przejmowanej ograniczała się do posiadania akcji Spółki Przejmującej. Natomiast Spółka Przejmująca prowadzi działalność w zakresie produkcji odzieży damskiej i męskiej pod marką Rage Age.

Połączenie odbyło się jako połączenie transgraniczne spółek (połączenie przez przejęcie), w trybie art. 492 § 1 pkt 1 w związku z art. 516¹ oraz art. 516¹-5161⁸ KSH oraz sekcji 2011-201X Cypryjskiego Prawa Spółek, Roz. 113. Połączenie miało charakter połączenia odwrotnego, to jest przejęcia spółki dominującej przez spółkę zależną. Wskutek połączenia spółce Próchnik S.A. zostały wydane akcje Spółki Przejmującej.

Celem Połączenia było uproszczenie struktury organizacyjnej grupy kapitałowej Spółki oraz ograniczenie kosztów jej funkcjonowania.

Po rejestracji Połączenia Spółka Przejmująca kontynuuje swoją działalność pod obecną firmą, w obecnej formie prawnej oraz w dotychczasowej siedzibie.

Struktura Grupy Kapitałowej Próchnik S.A. na dzień bilansowy



Rage Age Polska S.A.

Rage Age Polska posiada prawa do znaku towarowego Rage Age. Spółka ta jest także jest uprawniona do udzielania franczyzy na rynku polskim. W okresie sprawozdawczym Spółka prowadziła produkcję i sprzedaż odzieży na rzecz spółki dominującej.

E-Commerce Próchnik Sp. z o.o.

E-Commerce Próchnik Sp. z o.o. w okresie sprawozdawczym prowadziła sprzedaż internetową produktów spółki dominującej.

Podmioty powiązane nie objęte konsolidacją na dzień bilansowy

- Próchnik Moda Sp. z o.o. w Łodzi
- Próchnik Moda Sp. z o.o. w Moskwie
- Próchnik Moda Sp. z o.o. we Lwowie

Powyższe podmioty nie podlegają konsolidacji z uwagi na nieistotność.

Grupa Kapitałowa Próchnik S.A.
Informacja dodatkowa do Skróconego Sprawozdania Finansowego
na dzień 30 czerwca 2017 r. / za okres 6 miesięcy 2017 r.

2. Skład Zarządu i Rady Nadzorczej Próchnik S.A.

Zgodnie z §17 Statutem Spółki, Rada Nadzorcza składa się z pięciu do siedmiu członków, powoływanych i odwoływanych przez Walne Zgromadzenie Akcjonariuszy. Kadencja Rady Nadzorczej jest wspólna i trwa pięć lat.

Skład Rady Nadzorczej na dzień bilansowy

Rada Nadzorcza Próchnik S.A. na dzień 30 czerwca 2017 r. działała w składzie:

- Maciej Zientara - Przewodniczący Rady Nadzorczej
- Julian Kutrzeba - Wiceprzewodniczący Rady Nadzorczej
- Jakub Szumielewicz - Członek/Sekretarz Rady Nadzorczej
- Piotr Szlachcic - Członek Rady Nadzorczej
- Marcin Ungier - Członek Rady Nadzorczej

Skład Zarządu na dzień bilansowy

Zarząd Próchnik S.A. na dzień 30 czerwca 2017 r. działał w składzie:

- Rafał Bauer - Prezes Zarządu
- Rafał Czapul - Członek Zarządu
- Zbigniew Nasilowski - Członek Zarządu

Zmiany w składzie Zarządu i Rady Nadzorczej w 2017 r.:

W 2017 roku, po dniu bilansowym, miały miejsce następujące zmiany w składzie Zarządu:

- W dniu 2 lipca 2017 r. rezygnację z pełnienia funkcji Prezesa Zarządu Spółki złożył Pan Rafał Bauer;
- Również w dniu 2 lipca 2017 r. w skład Zarządu Spółki, do pełnienia funkcji Prezesa Zarządu został powołany Pan Julian Kutrzeba, dotychczasowy Wiceprzewodniczący Rady Nadzorczej Spółki; powołanie zostało dokonane na mocy oświadczenia akcjonariusza Listella S.A. z siedzibą w Warszawie, w wykonaniu przewidzianego Statutem Spółki uprawnienia osobistego tego akcjonariusza;
- W dniu 10 lipca 2017 r. Rada Nadzorcza Spółki, działając na podstawie wniosku Prezesa Zarządu Spółki, odwołała ze składu Zarządu Spółki jej Członków: Pana Zbigniewa Nasilowskiego oraz Pana Rafała Czapula.

W wyniku powyższych zmian skład Zarządu Spółki na dzień publikacji niniejszego sprawozdania przedstawia się następująco:

- Pan Julian Kutrzeba – Prezes Zarządu.

W 2017 roku miały miejsce następujące zmiany w składzie Rady Nadzorczej:

- W dniu 1 marca 2017 roku z pełnienia funkcji Przewodniczącego Rady Nadzorczej zrezygnował Pan Maciej Wandzel;
- W dniu 1 marca 2017 roku z pełnienia funkcji Członka Rady Nadzorczej zrezygnował Pan Mariusz Omieciński;
- W dniu 21 kwietnia 2017 roku do składu Rady Nadzorczej został powołany Pan Piotr Szlachcic; powołanie zostało dokonane na mocy oświadczenia akcjonariusza Listella S.A. z siedzibą w Warszawie, w wykonaniu przewidzianego Statutem Spółki uprawnienia osobistego tego akcjonariusza;

Grupa Kapitałowa Próchnik S.A.
Informacja dodatkowa do Skróconego Sprawozdania Finansowego
na dzień 30 czerwca 2017 r. / za okres 6 miesięcy 2017 r.

- W dniu 21 kwietnia 2017 roku do składu Rady Nadzorczej został powołany Pan Marcin Wojciech Ungier; powołanie zostało dokonane w drodze kooptacji;

Ponadto Rada Nadzorcza, w dniu 21 kwietnia 2017 roku, wybrała Pana Macieja Zientarę na Przewodniczącego Rady Nadzorczej, a Pana Juliana Kutrzebę na Wiceprzewodniczącego Rady Nadzorczej.

Po dniu bilansowym skład Rady Nadzorczej uległ następującym zmianom:

- W dniu 2 lipca 2017 roku z pełnienia funkcji w Radzie Nadzorczej zrezygnował Pan Julian Kutrzeba;
- Również w dniu 2 lipca 2017 r. do składu Rady Nadzorczej został powołany Pan Rafał Bauer, dotychczasowy Prezes Zarządu Spółki; powołanie zostało dokonane na mocy oświadczenia akcjonariusza Listella S.A. z siedzibą w Warszawie, w wykonaniu przewidzianego Statutem Spółki uprawnienia osobistego tego akcjonariusza;
- W dniu 10 lipca 2017 r. ze składu Rady Nadzorczej Spółki został odwołany Pan Piotr Szlachcic; odwołanie zostało dokonane na mocy oświadczenia akcjonariusza Listella S.A. z siedzibą w Warszawie, w wykonaniu przewidzianego Statutem Spółki uprawnienia osobistego tego akcjonariusza;
- Jednocześnie w dniu 10 lipca 2017 r. do składu Rady Nadzorczej został powołany Pan Hubert Staszewski; powołanie zostało dokonane na mocy oświadczenia akcjonariusza Listella S.A. z siedzibą w Warszawie, w wykonaniu przewidzianego Statutem Spółki uprawnienia osobistego tego akcjonariusza;
- W dniu 28 sierpnia 2017 r. z pełnienia funkcji Członka Rady Nadzorczej zrezygnował Pan Rafał Bauer.

W wyniku powyższych zmian skład Rady Nadzorczej na dzień publikacji niniejszego sprawozdania przedstawia się następująco:

- Pan Maciej Zientara – Przewodniczący Rady Nadzorczej,
- Pan Jakub Szumielewicz – Członek/Sekretarz Rady Nadzorczej,
- Pan Hubert Staszewski – Członek Rady Nadzorczej,
- Pan Marcin Ungier – Członek Rady Nadzorczej.

3. Czas trwania działalności Spółki

Czas trwania działalności Spółki jest nieokreślony.

4. Okres, za jaki sprawozdanie zostało sporządzone

Skrócone Skonsolidowane Sprawozdanie Finansowe obejmuje okres 6 miesięcy od 1 stycznia 2017 r. do 30 czerwca 2017 r. oraz okres porównywalny 6 miesięcy od 1 stycznia 2016 r. do 30 czerwca 2016 r. Sprawozdanie zostało sporządzone w polskich złotych. Polski złoty jest walutą funkcjonalną i walutą sprawozdawczą Grupy Kapitałowej Próchnik S.A. Dane w sprawozdaniu finansowym zostały wykazane w tysiącach złotych, chyba że wskazano inaczej.

Sprawozdania finansowe wszystkich jednostek podporządkowanych sporządzone zostały za ten sam okres sprawozdawczy, co sprawozdanie finansowe Spółki dominującej, przy zastosowaniu spójnych zasad rachunkowości (na 30 czerwca 2017 r. / za okres 6 miesięcy 2017 r.).

Rokiem obrotowym spółek wchodzących w skład Grupy jest rok kalendarzowy.

Próchnik S.A. sporządza skonsolidowane sprawozdanie finansowe zgodnie z MSSF począwszy od roku kończącego się 31 grudnia 2013 r. Grupa Kapitałowa powstała w lutym 2013 r.

Grupa Kapitałowa Próchnik S.A.
Informacja dodatkowa do Skróconego Sprawozdania Finansowego
na dzień 30 czerwca 2017 r. / za okres 6 miesięcy 2017 r.

Skrócone śródroczne sprawozdanie finansowe Grupy Kapitałowej Próchnik S.A. podlegało przeglądowi w zakresie: sprawozdania z sytuacji finansowej, które zostało sporządzone na dzień 30.06.2017 r., sprawozdania z zysków lub strat i innych całkowitych dochodów, sprawozdania ze zmian w kapitale własnym, sprawozdania z przepływów pieniężnych za okres od 01.01.2017 do 30.06.2017 r. oraz informacji dodatkowej o przyjętych zasadach rachunkowości i innych informacji objaśniających.

5. Transakcje połączenia / nabycia udziałów

Połączenie jednostek powiązanych

W dniu 3 stycznia 2017 r. nastąpiła rejestracja połączenia spółek zależnych, w wyniku którego spółka Rage Age Polska Spółka Akcyjna (RAP) z siedzibą w Warszawie (Spółka Przejmująca, dotychczas pośrednio zależna od Emitenta) przejęła spółkę prawa cypryjskiego Rage Age International Limited (RAIL) z siedzibą w Larnace, Cypr (Spółka Przejmowana, dotychczas bezpośrednio zależna od Emitenta).

Działalność Spółki Przejmowanej ograniczała się do posiadania akcji Spółki Przejmującej. Natomiast Spółka Przejmująca prowadzi działalność w zakresie produkcji odzieży damskiej i męskiej pod marką Rage Age.

Połączenie odbyło się jako połączenie transgraniczne spółek (połączenie przez przejęcie), w trybie art. 492 § 1 pkt 1 Kodeksu Spółek Handlowych (KSH), tj. przez przeniesienie całego majątku spółki (przejmowanej) na spółkę (przejmującą) za udziały, które spółka przejmująca wydaje wspólnikom spółki przejmowanej (łączenie się przez przejęcie), w związku z art. 516¹ oraz art. 516¹ - 51618 KSH oraz sekcji 2011-201X Cypryjskiego Prawa Spółek, Roz. 113. Połączenie miało charakter połączenia odwrotnego, to jest przejęcia spółki dominującej przez spółkę zależną i nastąpiło bez podwyższania kapitału zakładowego Spółki Przejmującej.

Wskutek połączenia Spółka Przejmowana (RAIL) została rozwiązana bez przeprowadzania postępowania likwidacyjnego i przestała istnieć z mocy prawa. Całość aktywów i pasywów została przeniesiona na Spółkę Przejmującą (RAP) na zasadzie sukcesji uniwersalnej, a 179.937 akcji własnych (zwykłych na okaziciela) nabytych przez Spółkę Przejmującą, stanowiących 90% kapitału zakładowego RAP, o wartości nominalnej 1.00 zł, zostało wydane jednemu wspólnikowi Spółki Przejmowanej, czyli Próchnik S.A.

Pod względem księgowym, połączenie zostało zidentyfikowane jako połączenie pod wspólną kontrolą (Próchnik S.A.), spełniające warunki opisane w MSSF 3 pkt B1 – B4, do którego zgodnie z § 2c MSSF 3, standard nie ma zastosowania.

Ze względu na brak regulacji w MSSF 3 oraz w innych standardach odnośnie transakcji połączeń pod wspólną kontrolą przyjęto metodę łączenia udziałów zgodnie z art. 44a ust. 2 Ustawy o Rachunkowości. Poszczególne pozycje odpowiednich aktywów i pasywów oraz przychodów i kosztów połączonych spółek, według stanu na dzień połączenia zostały zsumowane, po uprzednim doprowadzeniu ich wartości do jednolitych metod wyceny i dokonaniu następujących wyłączeń:

- wartości kapitału zakładowego spółki RAIL, której majątek został przeniesiony na RAP oraz skorygowaniu kapitału własnego spółki RAP o różnicę pomiędzy sumą aktywów i pasywów,
- wzajemnych należności i zobowiązań łączących się spółek,
- przychodów i kosztów operacji gospodarczych dokonywanych w roku 2017 przed połączeniem między łączącymi się spółkami
- zysków lub strat operacji gospodarczych dokonanych przed połączeniem między łączącymi się spółkami, zawarte w wartościach podlegających łączeniu aktywów i pasywów.

Celem Połączenia było uproszczenie struktury organizacyjnej grupy kapitałowej Spółki oraz ograniczenie kosztów jej funkcjonowania.

Po rejestracji Połączenia Spółka Przejmująca kontynuuje swoją działalność pod obecną firmą, w obecnej formie prawnej oraz w dotychczasowej siedzibie.

Nabycie przedsiębiorstwa

W dniu 14 lutego 2017 r. nastąpiło nabycie przez spółkę zależną od Emitenta - Rage Age Polska Spółka Akcyjna (RAP) zorganizowanej części przedsiębiorstwa (przedsięwzięcia w rozumieniu MSSF 3), należącej do jednostki spoza Grupy Kapitałowej – PRC Retail Solutions sp. z o.o. z siedzibą w Łodzi, za cenę

Grupa Kapitałowa Próchnik S.A.
Informacja dodatkowa do Skróconego Sprawozdania Finansowego
na dzień 30 czerwca 2017 r. / za okres 6 miesięcy 2017 r.

545 000,00 PLN. Przedmiotem działalności nabytej części przedsiębiorstwa jest organizacja produkcji, dystrybucja i dostawy wyrobów odzieżowych, dodatków i akcesoriów odzieżowych. Przesłanką połączenia było skoncentrowanie zarządzania produkcją w jednym podmiocie Grupy oraz budowa kompetencji w zakresie zlecenia produkcji w podmiotach zagranicznych.

W skład nabytego przedsięwzięcia weszły: prawa własności intelektualnej, oprogramowania i systemów informatycznych, zapasy, aktualne umowy, których stroną był sprzedający, wierzytelności i zobowiązania sprzedającego oraz środki pieniężne. W wyniku nabycia zorganizowanej części przedsiębiorstwa powstała nowa wartość firmy w Grupie Kapitałowej w wysokości 2 464 664,40 PLN.

Rozliczenie nabycia przedsiębiorstwa zgodnie z MSSF 3:

Rozliczenie nabycia zorganizowanej części przedsiębiorstwa PRC Retail Solutions	wartość w PLN
Przeniesienie kosztów nabycia udziałów do kosztów ogólnych okresu zgodnie z §53 MSSF	44 417
Ustalenie wartości firmy na dzień nabycia zorganizowanej części przedsiębiorstwa PRC Retail Solutions zgodnie z § 32 MSSF 3	
przekazana zapłata wyceniana zgodnie z MSSF 3 - środki pieniężne	545 000
wartość udziałów nie dających kontroli w jednostce przejmowanej	0
wartość godziwa na dzień przejęcia udziału kapitałowego w jednostce przejmowanej, należącego wcześniej do jednostki przejmującej	0
Razem	545 000
kwota netto ustalonej na dzień przejęcia wartości możliwych do zidentyfikowania nabytych aktywów i przejętych zobowiązań wycenionych zgodnie z MSSF 3	-1 919 664
Wartość firmy	2 464 664
Przejęte aktywa i zobowiązania	
Licencje	1 100 000
Zapasy	24 381
należności z tytułu dostaw i usług	26 449
środki pieniężne	1 830
zobowiązania z tytułu dostaw i usług	-2 236 192
zobowiązania z tytułu pożyczek	-836 132
Razem	-1 919 664

W związku z nabytym przedsiębiorstwem nie nastąpiło przejęcie zobowiązań warunkowych.

Po dniu bilansowym nie miały miejsca transakcje nabycia udziałów.

6. Transakcje sprzedaży akcji / udziałów skutkujące utratą kontroli

W I półroczu 2017 roku transakcje o takim charakterze nie wystąpiły.

7. Transakcje na akcjach / udziałach nie powodujące utraty kontroli w spółkach zależnych

W dniu 18.05.2017 r. Nadzwyczajne Walne Zgromadzenie Akcjonariuszy Rage Age Polska Spółka Akcyjna, która jest spółką zależną od Emitenta, podjęło uchwałę o podwyższeniu kapitału zakładowego

Grupa Kapitałowa Próchnik S.A.
Informacja dodatkowa do Skróconego Sprawozdania Finansowego
na dzień 30 czerwca 2017 r. / za okres 6 miesięcy 2017 r.

spółki w drodze emisji nowych akcji zwykłych na okaziciela serii D w trybie subskrypcji prywatnej. Kapitał zakładowy spółki został podwyższony z kwoty 199 937 zł o kwotę 100 000,00 zł, to jest do kwoty 299 937 zł. Podwyższenie nastąpiło w drodze emisji 100 000 sztuk akcji o wartości nominalnej 1,00 zł każda. Cena emisyjna akcji serii D wynosi 40,00 zł.

Wszystkie akcje serii D zostały objęte przez Próchnik S.A. w zamian za wkład pieniężny wynoszący 4 000 000,00 zł. W wyniku nabycia akcji Rage Age Polska S.A. nastąpił wzrost udziału Emitenta w kapitale zakładowym spółki z 90% do 93,33%. Rejestracja podwyższenia kapitału nastąpiła w dniu 22.06.2017 r.

8. Kontynuacja działalności

Niniejsze sprawozdanie finansowe zostało sporządzone przy założeniu kontynuacji działalności gospodarczej przez Spółki Grupy Kapitałowej w dającej się przewidzieć przyszłości. Na dzień zatwierdzenia niniejszego sprawozdania finansowego nie stwierdza się istnienia okoliczności wskazujących na zagrożenie kontynuowania działalności przez Spółki Grupy.

9. Platforma zastosowanych MSSF

Oświadczenie o zgodności oraz podstawa sporządzania

Niniejsze śródroczne skrócone sprawozdanie finansowe zostało sporządzone zgodnie z:

- Międzynarodowym Standardem Rachunkowości nr 34 „Śródroczna sprawozdawczość finansowa” oraz zgodnie z odpowiednimi Międzynarodowymi Standardami Sprawozdawczości Finansowej i interpretacjami wydanymi przez Radę Międzynarodowych Standardów Rachunkowości zatwierdzonymi przez Unię Europejską, na mocy Rozporządzenia w sprawie MSSF (Komisja Europejska 1606/2002), zwanymi dalej „MSSF UE”;
- W zakresie nieuregulowanym powyższymi standardami, zgodnie z wymogami ustawy 29 września 1994 roku o rachunkowości (Dz. U. z 2016 r. poz. 1047) i wydanymi na jej podstawie przepisami wykonawczymi;
- Zgodnie z wymogami określonymi w rozporządzeniu Ministra Finansów z dnia 19 lutego 2009 roku w sprawie informacji bieżących i okresowych przekazywanych przez emitentów papierów wartościowych oraz warunków uznawania za równoważne informacji wymaganych przepisami prawa państwa niebędącego państwem członkowskim (Dz. U. z 2009 r., Nr 33, poz. 259 ze zm.).

MSSF UE obejmują standardy i interpretacje zaakceptowane przez Radę Międzynarodowych Standardów Rachunkowości (RMSR) oraz Komisję ds. Interpretacji Międzynarodowej Sprawozdawczości Finansowej (KIMSF), zatwierdzone do stosowania w UE i obowiązujące na dzień 30 czerwca 2017 roku.

Porównywalne dane finansowe za okres 6 miesięcy kończący się 30 czerwca 2016 zostały przygotowane w oparciu o te same podstawy sporządzenia sprawozdania finansowego.

Sporządzając śródroczne sprawozdanie finansowe jednostka stosuje takie same zasady rachunkowości jak przy sporządzaniu rocznego sprawozdania finansowego za rok 2016.

Niniejsze skrócone śródroczne skonsolidowane sprawozdanie finansowe winno być czytane łącznie ze skróconym śródrocznym skonsolidowanym sprawozdaniem finansowym zatwierdzonym do publikacji przez Zarząd i opublikowanym tego samego dnia co jednostkowe sprawozdanie finansowe, celem uzyskania pełnej informacji o sytuacji majątkowej i finansowej grupy na dzień 30 czerwca 2017 roku oraz wyniku finansowego za okres od 1 stycznia do 30 czerwca 2017 roku zgodnie z Międzynarodowymi Standardami Sprawozdawczości Finansowej zatwierdzonymi przez Unię Europejską.

Przy sporządzaniu niniejszego śródrocznego skróconego sprawozdania finansowego pewne informacje oraz ujawnienia, które zgodnie z MSSF przyjętymi przez UE są zazwyczaj umieszczane w pełnym sprawozdaniu finansowym, zostały podane w formie skróconej lub pominięte zgodnie z treścią MSR 34. Z uwagi na to, niniejsze śródroczne skrócone sprawozdanie finansowe należy rozpatrywać łącznie z ostatnim pełnym skonsolidowanym sprawozdaniem finansowym sporządzonym za rok zakończony 31 grudnia 2016 roku oraz opublikowanym w dniu 28.04.2017 r.

Grupa Kapitałowa Próchnik S.A.
Informacja dodatkowa do Skróconego Sprawozdania Finansowego
na dzień 30 czerwca 2017 r. / za okres 6 miesięcy 2017 r.

Grupa Kapitałowa nie skorzystała z możliwości wcześniejszego zastosowania standardów i zmian do standardów zatwierdzonych przez Unię Europejską, które obowiązują dla okresów sprawozdawczych rozpoczynających się w dniu lub po 1 stycznia 2017 roku:

- a) *MSSF 9 Instrumenty finansowe* (z 12 listopada 2009 r. wraz z późniejszymi zmianami do MSSF 9 i MSSF 7 z 16 grudnia 2011 r.) – obowiązującym w odniesieniu do okresów sprawozdawczych rozpoczynających się w dniu lub po 1 stycznia 2018

Nowy standard zastępuje wytyczne zawarte w MSR 39 Instrumenty Finansowe: ujmowanie i wycena, na temat klasyfikacji oraz wyceny aktywów finansowych. Standard eliminuje istniejące w MSR 39 kategorie utrzymywane do terminu wymagalności, dostępne do sprzedaży oraz pożyczki i należności. W momencie początkowego ujęcia aktywa finansowe będą klasyfikowane do jednej z dwóch kategorii:

- aktywa finansowe wyceniane według zamortyzowanego kosztu; lub
- aktywa finansowe wyceniane w wartości godziwej.

Składnik aktywów finansowych jest wyceniany według zamortyzowanego kosztu, jeżeli spełnione są następujące dwa warunki: aktywa utrzymywane są w ramach modelu biznesowego, którego celem jest utrzymywanie aktywów w celu uzyskiwania przepływów wynikających z kontraktu; oraz jego warunki umowne powodują powstanie w określonych momentach przepływów pieniężnych stanowiących wyłącznie spłatę kapitału oraz odsetek od niespłaconej części kapitału.

Zyski i straty z wyceny aktywów finansowych wycenianych w wartości godziwej ujmowane są w wyniku finansowym bieżącego okresu, z wyjątkiem sytuacji, gdy inwestycja w instrument finansowy nie jest przeznaczona do obrotu. MSSF 9 daje możliwość decyzji o wycenie takich instrumentów finansowych, w momencie ich początkowego ujęcia, w wartości godziwej przez inne całkowite dochody. Decyzja taka jest nieodwracalna. Wyboru takiego można dokonać dla każdego instrumentu osobno. Wartości ujęte w innych całkowitych dochodach nie mogą w późniejszych okresach zostać przekwalifikowane do rachunku zysków i strat.

W MSSF 9 wprowadzono nowy model w zakresie ustalania odpisów aktualizujących tj. model oczekiwanych strat kredytowych. Istotny jest także wprowadzony przez MSSF 9 wymóg ujawniania w pozostałych całkowitych dochodach skutków zmian własnego ryzyka kredytowego z tytułu zobowiązań finansowych wycenianych w wartości godziwej przez wynik finansowy.

- b) *MSSF 15 Przychody z umów z klientami* – obowiązujący w odniesieniu do okresów sprawozdawczych rozpoczynających się w dniu lub po 1 stycznia 2018 roku

MSSF 15 określa, w jaki sposób i kiedy należy rozpoznawać przychody, jak również wymaga od podmiotów stosujących MSSF istotnych ujawnień. Standard wprowadza jednolity model pięciu kroków, oparty na zasadach, który ma być stosowany dla wszystkich umów z klientami przy rozpoznawaniu przychodu.

Standardy i interpretacje przyjęte przez RMSR, które nie zostały jeszcze zatwierdzone przez UE do stosowania:

- a) *MSSF 14: Działalność objęta regulacją cen; salda pozycji odroczonej* – obowiązujący w odniesieniu do okresów sprawozdawczych rozpoczynających się w dniu lub po 1 stycznia 2016 roku

Standard ten został opublikowany w ramach większego projektu Działalność o regulowanych cenach, poświęconego porównywalności sprawozdań finansowych jednostek działających w obszarach, w których ceny podlegają regulacji przez określone organy regulacyjne bądź nadzorcze (w zależności od jurysdykcji do takich obszarów należą często dystrybucja energii elektrycznej i ciepła, sprzedaż energii i gazu, usługi telekomunikacyjne itp.).

MSSF 14 nie odnosi się w szerszym zakresie do zasad rachunkowości dla działalności o regulowanych cenach, a jedynie określa zasady wykazywania pozycji stanowiących przychody bądź koszty kwalifikujące do ujęcia ich w wyniku obowiązujących przepisów w zakresie regulacji cen, a które w świetle innych MSSF nie spełniają warunków ujęcia jako składniki aktywów lub zobowiązania.

Zastosowanie MSSF 14 jest dozwolone wtedy, gdy jednostka prowadzi działalność objętą regulacjami cen i w sprawozdaniach finansowych sporządzanych zgodnie z wcześniej stosowanymi zasadami rachunkowości ujmowała kwoty kwalifikujące się do uznania za „salda pozycji odroczonej”.

Grupa Kapitałowa Próchnik S.A.
Informacja dodatkowa do Skróconego Sprawozdania Finansowego
na dzień 30 czerwca 2017 r. / za okres 6 miesięcy 2017 r.

Zgodnie z opublikowanym MSSF 14 takie pozycje powinny natomiast podlegać prezentacji w odrębnej pozycji sprawozdania z pozycji finansowej (bilansu) odpowiednio w aktywach oraz w pasywach. Pozycje te nie podlegają podziałowi na obrotowe i trwałe i nie są określane mianem aktywów czy zobowiązań. Dlatego „pozycje odroczone” wykazywane w ramach aktywów są określane jako „saldo debetowe pozycji odroczonech”, natomiast te, które są wykazywane w ramach pasywów – jako „saldo kredytowe pozycji odroczonech”.

W sprawozdaniu z zysków lub strat i innych całkowitych dochodów jednostki powinny wykazywać zmiany netto w „pozycjach odroczonech” odpowiednio w sekcji pozostałych dochodów całkowitych oraz w sekcji zysków lub strat (lub w jednostkowym sprawozdaniu z zysków lub strat).

Standard ten, jako standard przejściowy, zgodnie z decyzją Komisji Europejskiej, nie będzie podlegał procesowi przyjęcia.

- b) *MSSF 16 Leasing* – obowiązujący w odniesieniu do okresów sprawozdawczych rozpoczynających się w dniu lub po 1 stycznia 2019 roku

MSSF 16 zastępuje obowiązujące dotychczas rozwiązania w zakresie leasingu obejmujące MSR 17, KIMSF 4, SKI 15 i SKI 27. MSSF wprowadza jeden model ujmowania leasingu u leasingobiorcy wymagający ujęcia aktywa i zobowiązania, chyba że okres leasingu wynosi 12 miesięcy i mniej lub składnik aktywów ma niską wartość. Podejście od strony leasingodawcy pozostaje zasadniczo niezmiennione w stosunku do rozwiązań z MSR 17 - nadal wymagana jest klasyfikacja leasingu jako operacyjnego lub finansowego.

- c) *MSSF 17 Umowy ubezpieczeniowe* – obowiązujący w odniesieniu do okresów sprawozdawczych rozpoczynających się w dniu lub po 1 stycznia 2021 roku

MSSF 17 zastępuje MSSF 4 Umowy ubezpieczeniowe. MSSF 17 wprowadza jednolite zasady ujmowania i wyceny umów ubezpieczenia i reasekuracji według ich wartości bieżącej. MSSF 17 wymaga, aby umowy ubezpieczenia były ujmowane w oparciu o bieżące szacunki i założenia, które odzwierciedlają oczekiwane przyszłe przepływy pieniężne oraz niepewności z nimi związane. Przychody z tytułu umowy ubezpieczenia (umowna marża) są rozpoznawane wraz ze świadczeniem usługi objętej umową ubezpieczenia przez okres objęty ubezpieczeniem.

Zmiany w szacunkach dotyczących przyszłych przepływów pomiędzy datami bilansowymi ujmowane są w sprawozdaniu z wyniku lub jako korekta oczekiwanej marży umownej w zależności od charakteru zmiany oraz przyczyny jej wystąpienia. Jednostka ma wybór w jaki sposób rozpoznawać niektóre zmiany w stopie dyskontowej: w sprawozdaniu z wyniku lub w sprawozdaniu z całkowitych dochodów za dany okres.

Wcześniejsze zastosowanie MSSF 17 jest możliwe pod warunkiem wdrożenia MSSF 9 oraz MSSF 15.

- d) Zmiany do *MSSF 10 Skonsolidowane sprawozdania finansowe i MSR 28 Inwestycje w jednostkach stowarzyszonych i wspólnych przedsięwzięciach: Transakcje sprzedaży lub wniesienia aktywów pomiędzy inwestorem a jego jednostką stowarzyszoną lub wspólnym przedsięwzięciem* – odroczenie stosowania na czas nieokreślony

Zmiany dotyczą sprzedaży lub wniesienia aktywów pomiędzy inwestorem a jego jednostką stowarzyszoną lub wspólnym przedsięwzięciem oraz wyjaśniają, że ujęcie zysku lub straty w transakcjach z udziałem jednostki stowarzyszonej lub wspólnego przedsięwzięcia zależy od tego, czy sprzedane lub wniesione aktywa stanowią przedsięwzięcie.

- e) Zmiany do *MSR 12 Podatek dochodowy. Rozpoznanie aktywa z tytułu odroczonego podatku dochodowego na niezrealizowane straty*- obowiązujące w odniesieniu do okresów sprawozdawczych rozpoczynających się w dniu lub po 1 stycznia 2017 roku,

Celem proponowanych zmian jest doprecyzowanie, że niezrealizowane straty na instrumentach dłużnych wycenianych w wartości godziwej, a dla celów podatkowych według ceny nabycia, mogą powodować powstanie ujemnych różnic przejściowych.

Proponowane poprawki będą również stanowić, że wartość bilansowa danego składnika aktywów nie ogranicza szacunków wartości przyszłych dochodów do opodatkowania. Ponadto, w przypadku

Grupa Kapitałowa Próchnik S.A.
Informacja dodatkowa do Skróconego Sprawozdania Finansowego
na dzień 30 czerwca 2017 r. / za okres 6 miesięcy 2017 r.

porównania ujemnych różnic przejściowych do przyszłych dochodów do opodatkowania, przyszłe dochody do opodatkowania nie będą obejmować odliczeń podatkowych wynikających z odwrócenia tych ujemnych różnic przejściowych.

- f) Zmiany do *MSR 7 Rachunek przepływów pieniężnych: Inicjatywa dotycząca ujawniania informacji* - obowiązujące w odniesieniu do okresów sprawozdawczych rozpoczynających się w dniu lub po 1 stycznia 2017 roku,

Zmiana ma na celu podniesienie jakości informacji dotyczących działalności finansowej i płynności jednostki sprawozdawczej przekazywanych użytkownikom sprawozdań finansowych. Wprowadza się wymóg:

- (i) uzgadniania sald otwarcia i zamknięcia w sprawozdaniu z sytuacji finansowej dla wszystkich pozycji, generujących przepływy pieniężne, które kwalifikują się jako działalność finansowa, z wyjątkiem pozycji kapitału własnego;
- (ii) ujawniania informacji dotyczących kwestii ułatwiających analizę płynności jednostki, takich jak ograniczenia stosowane przy podejmowaniu decyzji dotyczących wykorzystania środków pieniężnych i ich ekwiwalentów.

- g) Wyjaśnienia dotyczące *MSSF 15 Przychody z umów z klientami* - obowiązujące w odniesieniu do okresów sprawozdawczych rozpoczynających się w dniu lub po 1 stycznia 2018 roku,

Zmiany doprecyzowują w jaki sposób:

- (i) dokonać identyfikacji zobowiązania do realizacji świadczeń,
- (ii) ustalić czy w danej umowie jednostka działa jako zleceniodawca lub agent,
- (iii) ustalić sposób rozpoznawania przychodów z tytułu udzielonych licencji (jednorazowo lub rozliczać w czasie)

Zmiany te wprowadzają 2 dodatkowe zwolnienia mające na celu obniżenie kosztów i zawłości dla jednostek przy wdrażaniu standardu.

- h) Zmiany dotyczące *MSSF 2 Płatności oparte na akcjach* - obowiązujące w odniesieniu do okresów sprawozdawczych rozpoczynających się w dniu lub po 1 stycznia 2018 roku,

Zmiany doprecyzowują w jaki sposób ujmować niektóre typy płatności w formie akcji. Zmiany te wprowadzają wymogi dotyczące ujmowania:

- (i) transakcji płatności w formie akcji rozliczanych w środkach pieniężnych, zawierających warunek osiągnięcia przez jednostkę określonych wyników gospodarczych,
- (ii) transakcji płatności w formie akcji rozliczanych po potrąceniu podatku,
- (iii) zmian transakcji płatności na bazie akcji z rozliczanych w środkach pieniężnych na rozliczane w instrumentach kapitałowych.

- i) Zmiany dotyczące *MSSF 4 Stosowanie MSSF 9 Instrumenty finansowe wraz z MSSF 4 Umowy ubezpieczeniowe* - obowiązujące w odniesieniu do okresów sprawozdawczych rozpoczynających się w dniu lub po 1 stycznia 2018 roku.

Zmiany mają na celu usunięcie z rachunków zysków i strat jednostek, które wystawiają umowy ubezpieczeniowe, przypadków niedopasowania księgowego. Zgodnie z tymi zmianami dopuszczalne są następujące rozwiązania:

- stosowania *MSSF 9 Instrumenty finansowe* wraz z rozpoznawaniem w całkowitych dochodach a nie rachunku zysków i strat, zmian wynikających z zastosowania *MSSF 9 Instrumenty finansowe* zamiast *MSR 39 Instrumenty finansowe* dla wszystkich jednostek, które wystawiają umowy ubezpieczeniowe (tzn. „overlay approach”),
- tymczasowego (do 2021 roku) wyłączenia ze stosowania *MSSF 9 Instrumenty finansowe* dla jednostek, których działalność jest głównie związana z działalnością ubezpieczeniową i stosowania w tym okresie *MSR 39 Instrumenty finansowe* (tzn. „deferral approach”).

- j) *KIMSF nr 22 Transakcje w walucie obcej* - obowiązujące w odniesieniu do okresów sprawozdawczych rozpoczynających się w dniu lub po 1 stycznia 2018 roku

Interpretacja wyjaśnia ujęcie księgowe transakcji uwzględniających otrzymanie lub zapłatę zaliczki w walucie obcej. Interpretacja dotyczy transakcji w walucie obcej, wówczas, gdy jednostka ujmuje

Grupa Kapitałowa Próchnik S.A.
Informacja dodatkowa do Skróconego Sprawozdania Finansowego
na dzień 30 czerwca 2017 r. / za okres 6 miesięcy 2017 r.

niepieniężne aktywo lub zobowiązanie wynikające z otrzymania lub zapłaty zaliczki w walucie obcej, zanim jednostka ujmuje odnośne aktywo, koszt lub przychód.

- k) Zmiany dotyczące *MSR 40 Nieruchomości inwestycyjne* - obowiązujące w odniesieniu do okresów sprawozdawczych rozpoczynających się w dniu lub po 1 stycznia 2018 roku

Zmiany mają na celu doprecyzowanie zasady przeniesienia aktywów z i do nieruchomości inwestycyjnych. Zmiana dotyczy paragrafu 57, w którym stwierdzono, że przeniesienie aktywów z i do nieruchomości inwestycyjnych następuje wyłącznie wówczas, gdy występują dowody na zmianę sposobu ich użytkowania. Lista sytuacji zawarta w paragrafach 57(a)-(d) została określona jako lista otwarta podczas, gdy aktualna lista jest listą zamkniętą.

- l) *Poprawki do MSSF (2014-2016)* - zmiany w ramach procedury wprowadzania corocznych poprawek do MSSF – obowiązujące w odniesieniu do okresów sprawozdawczych rozpoczynających się w dniu lub po 1 stycznia 2017 roku/po 1 stycznia 2018 roku

- *Zmiana MSR 1 Zastosowanie Międzynarodowych Standardów Sprawozdawczości Finansowej po raz pierwszy*

Poprawka dotyczy eliminacji krótkoterminowych zwolnień przewidzianych w par. E3-E7 MSSF 1, ponieważ dotyczyły one minionych okresów sprawozdawczych i spełniły już swoje zadanie. Zwolnienia te umożliwiały jednostkom stosującym MSSF po raz pierwszy skorzystanie z tych samych ujawnień, jakie przysługiwały jednostkom stosującym je od dawna w odniesieniu do:

- i. Ujawniania pewnych danych porównawczych dotyczących instrumentów finansowych, wymaganych wskutek wprowadzenia poprawek do MSSF 7
- ii. Przedstawienie danych porównawczych do ujawnień wymaganych do MSR 19, dotyczących wrażliwości zobowiązań z tytułu zdefiniowanych świadczeń na założenia aktuarialne
- iii. Retrospektywnego zastosowania wymogów dotyczących jednostek inwestycyjnych, zawartych w MSSF 10, MSSF 12 i MSR 27.

- *Zmiana MSSF 12 Ujawnienia na temat udziałów w innych jednostkach*

Poprawka precyzuje zakres MSSF 12 wskazując, że wymogi ujawniania informacji zawarte w tym standardzie, z wyjątkiem wymogów par. B10-B16, dotyczą udziałów klasyfikowanych jako przeznaczone do sprzedaży, przeznaczone do podziału między właścicieli lub jako działalność zaniechana zgodnie z MSSF 5. Poprawka powstała w związku z niejasnościami dotyczącymi wzajemnego oddziaływania wymogów ujawniania informacji zawartych w MSSF 5 i MSSF 12.

- *Zmiany MSR 28 Inwestycje w jednostkach stowarzyszonych i wspólnych przedsięwzięciach*

W poprawce doprecyzowano, że decyzja dotycząca wyceny inwestycji w jednostkach stowarzyszonych i wspólnych przedsięwzięciach w wartości godziwej przez wynik finansowy (a nie metoda praw własności), którą mogą podjąć organizacje typu venture capital lub inne kwalifikujące się jednostki (np. fundusze wzajemne, fundusze powiernicze) podejmowana jest indywidualnie dla każdej inwestycji w chwili jej początkowego ujęcia. Poprawka dotyczy także możliwości wyboru metody wyceny jednostki inwestycyjnej, będącej podmiotem stowarzyszonym lub wspólnym przedsięwzięciem jednostki niebędącej jednostką inwestycyjną – może ona zachować wycenę w wartości godziwej wykorzystywaną przez ten podmiot, stosując jednocześnie metodę praw własności.

- m) *KIMSF 23 Niepewność interpretacji dotyczących podatku dochodowego* - obowiązujące w odniesieniu do okresów sprawozdawczych rozpoczynających się w dniu lub po 1 stycznia 2019 roku

Interpretacja wyjaśnia jak odzwierciedlić w sprawozdaniu finansowym niepewność związaną z ujmowaniem podatku dochodowego. Interpretacja dotyczy sytuacji gdy ujęcie danej transakcji lub okoliczności w prawie podatkowym jest niejasne lub sytuacji gdy jednostka nie jest pewna czy organy podatkowe zaakceptują podejście jednostki lub jej interpretację prawa podatkowego.

Według wstępnych szacunków Grupy Kapitałowej, wymienione wyżej standardy, interpretacje i zmiany do standardów nie będą miały istotnego wpływu na skrócone śródroczne sprawozdania finansowe, z

Grupa Kapitałowa Próchnik S.A.
Informacja dodatkowa do Skróconego Sprawozdania Finansowego
na dzień 30 czerwca 2017 r. / za okres 6 miesięcy 2017 r.

wyjątkiem wprowadzenia nowego standardu *MSSF 16 Leasing*, który dla wszystkich umów spełniających definicję leasingu wymaga ujmowania aktywów z tytułu prawa do użytkowania aktywów i zobowiązań z tytułu leasingu, chyba że okres leasingu wynosi 12 miesięcy i mniej lub składnik aktywów ma niską wartość. Konsekwencją wprowadzenia nowego standardu będą zmiany w strukturze kosztów.

10. Opis przyjętych zasad (polityki) rachunkowości, w tym metod wyceny aktywów i pasywów oraz przychodów i kosztów, ustalenia wyniku finansowego oraz sposobu sporządzenia sprawozdania finansowego

W prezentowanym śródrocznym sprawozdaniu finansowym zasady (polityka) rachunkowości nie uległy zmianie w stosunku do zasad stosowanych i prezentowanych w poprzednim okresie sprawozdawczym.

Zasady rachunkowości zostały szczegółowo opisane w Rocznym Skonsolidowanym Sprawozdaniu Finansowym na dzień 31 grudnia 2016 r.

Niniejsze sprawozdanie należy czytać łącznie z Rocznym Skonsolidowanym Sprawozdaniem Finansowym na dzień 31 grudnia 2016 r.

11. Ważne oszacowania i osądy księgowe, informacje o istotnych zmianach wielkości szacunkowych, w tym korektach z tytułu rezerw, dokonanych odpisach aktualizujących wartość składników aktywów oraz odwróceniu takich zapisów

W kwietniu 2017 roku Grupa przeprowadziła testy na utratę wartości firmy z połączenia z Equity Doctors Sp. z o.o. według stanu na 31.12.2016 r. i na podstawie przeprowadzonej analizy potwierdziła, że wartość odzyskiwalna ośrodka wypracowującego środki pieniężne przewyższa jego wartość zaprezentowaną w sprawozdaniu finansowym jednostki.

Grupa przeprowadziła również testy na utratę wartości „wartości firmy” oraz znaku towarowego RA i na podstawie wyceny przeprowadzonej przez niezależną firmę doradczą nie stwierdzono utraty wartości.

Wartość nieruchomości inwestycyjnej prezentowana w bieżącym okresie sprawozdawczym w wysokości 5 578 tys. PLN wynika z wyceny na podstawie operatu szacunkowego z dnia 14.12.2016 r.

W okresie sprawozdawczym dokonano odpisu wartości firmy powstałej w wyniku rozliczenia nabycia kontroli przez Emitenta nad spółką E-COMMERCE Próchnik Sp. z o.o. w wysokości 1 934 tys. PLN. Przesłanką do utworzenia odpisu była zmiana planów dotyczących organizacji sprzedaży online - spółka nie posiada wartości dla Jednostki dominującej z powodu rozwiązania umowy współpracy w przedmiocie prowadzenia sklepu internetowego.

Ponadto na sytuację finansową Spółki w pierwszym półroczu 2017 roku miały wpływ następujące pozycje oparte na szacunkach lub związane ze zmianą polityki rachunkowości w zakresie wyceny zapasów:

Wprowadzone i odwrócone odpisy aktualizujące aktywa trwale i obrotowe:	01.01.2017-30.06.2017	01.01.2016-31.12.2016 (dane przekształcone)	01.01.2016-30.06.2016 (dane przekształcone)
Odpis aktualizujący wartość zapasów	-573	-4 565	0
Rozwiązanie odpisów aktualizujących zapasy	1 426	9 478	6 065
Odpis aktualizujący wartość należności	-593	-987	-470
Wykorzystanie odpisu	0	136	0
Rozwiązanie odpisów aktualizujących należności	279	931	568
Odpis aktualizujący wartość środków trwałych	-366	-955	-680
Rozwiązanie odpisów aktualizujących środki trwałe	0	1 857	1 280
Odpis aktualizujący wartości niematerialne i prawne	-1 201	0	0
Przeszacowanie nieruchomości inwestycyjnej do wartości godziwej	0	13	0

Grupa Kapitałowa Próchnik S.A.
Informacja dodatkowa do Skróconego Sprawozdania Finansowego
na dzień 30 czerwca 2017 r. / za okres 6 miesięcy 2017 r.

12. Porównywalność danych finansowych

Dane finansowe zawarte w sprawozdaniu finansowym za okres od dnia 1 stycznia 2017 r. do dnia 30 czerwca 2017 r. są porównywalne z danymi za analogiczny okres 2016 r.

Porównywalność danych została w pełni zapewniona zgodnie z wymogami MSR 8, w tym celu dokonano przekształcenia danych porównawczych. Wobec powyższego niniejsze sprawozdanie finansowe zawiera dane porównawcze przekształcone w taki sposób, jak gdyby błędy poprzednich okresów nigdy nie miały miejsca. Szczegółowe dane dotyczące przekształceń zostały opisane w sprawozdaniu finansowym sporządzonym na dzień 31 grudnia 2016 roku.

13. Przekształcenie sprawozdań finansowych w celu zapewnienia porównywalności danych, korekty błędów podstawowych

W okresie objętym sprawozdaniem wystąpiły korekty kwotowe z tytułu błędów poprzednich okresów oraz zmian w polityce rachunkowości. Korekty błędów oraz efekty zastosowania zmienionej polityki rachunkowości zostały ujęte retrospektywnie zgodnie z wymogami MSR 8. Porównywalność danych została w pełni zapewniona, w tym celu dokonano przekształcenia danych porównawczych. Wobec powyższego niniejsze sprawozdanie finansowe zawiera dane porównawcze przekształcone w taki sposób, jak gdyby błędy poprzednich okresów nigdy nie miały miejsca.

Szczegółowe dane dotyczące przekształceń poprzednich okresów, które zostały ujęte w księgach rachunkowych do dnia 31.12.2016 r., zostały opisane w sprawozdaniu finansowym sporządzonym na dzień 31 grudnia 2016 roku. Przedstawione poniżej przekształcenia wynikają z zapisów w księgach rachunkowych ujętych w okresie objętym niniejszym sprawozdaniem finansowym.

Grupa Kapitałowa Próchnik S.A.
Informacja dodatkowa do Skróconego Sprawozdania Finansowego
na dzień 30 czerwca 2017 r. / za okres 6 miesięcy 2017 r.

Pozycja sprawozdania z sytuacji finansowej	31.12.2016 (dane badane)	korekta w SF na 30.06.2017	31.12.2016 (dane przekształcone)	komentarz
Nieruchomość inwestycyjna	6 635	-1 057	5 578	Korekta przeszacowania nieruchomości inwestycyjnej za rok 2013, 2015 i 2016
Aktywa z tytułu odroczonego podatku dochodowego	3 288	867	4 155	Ujęcie podatku odroczonego z tytułu odpisów aktualizujących zapasy i rezerwy na koszty
Zapasy	19 855	-4 565	15 290	Ujęcie odpisów aktualizujących wartość materiałów, towarów i produktów na dzień 31/12/2016
Rezerwa na podatek odroczoney	1 831	201	2 032	Ujęcie podatku odroczonego z tytułu korekty przeszacowania nieruchomości inwestycyjnej za rok 2013, 2015 i 2016
Zobowiązania z tytułu dostaw i usług	7 667	786	8 453	Ujęcie kosztów sprzedaży dotyczących roku 2016 na podstawie faktur otrzymanych w roku 2017
Zobowiązania z tytułu bieżącego podatku dochodowego (PDOP)	8	-5	3	Korekta podatku dochodowego dotycząca odsetek zapłaconych - cieniłej kapitalizacji
Niepodzielony wynik finansowy	-21 383	-1 273	-22 656	Korekta przeszacowania nieruchomości inwestycyjnej za rok 2013 i 2015

Pozycja sprawozdania z całkowitych dochodów	01.01.2016 - 31.12.2016 (dane badane)	korekta w SF na 30.06.2017	01.01.2016 - 31.12.2016 (dane przekształcone)	komentarz
Koszt własny sprzedanych produktów	-22 157	-2187	-24 344	Ujęcie odpisu aktualizującego wartość produktów na 31/12/2016
Koszt własny sprzedanych towarów	-253	-1560	-1 813	Ujęcie odpisu aktualizującego wartość towarów na 31/12/2016
Koszt własny sprzedanych materiałów	-2 432	-818	-3 250	Ujęcie odpisu aktualizującego wartość materiałów na 31/12/2016
Koszty sprzedaży	-27 279	-786	-28 065	Ujęcie kosztów sprzedaży dotyczących roku 2016 na podstawie faktur otrzymanych w roku 2017
Pozostałe przychody operacyjne	1 476	13	1 489	Wyświetlenie w roku 2016 faktury dotyczącej przychodów roku 2015
Podatek dochodowy (odroczone)/odroczoney	859	869	1 728	Ujęcie podatku odroczonego z tytułu odpisów na zapasy, przeszacowania nieruchomości inwestycyjnej oraz rezerwy na koszty



Grupa Kapitałowa Próchnik S.A.
Informacja dodatkowa do Skróconego Sprawozdania Finansowego
na dzień 30 czerwca 2017 r. / za okres 6 miesięcy 2017 r.

14. Korekty wynikające z zastrzeżeń w opiniach za lata ubiegłe

Nie wystąpiły korekty o takim charakterze.

15. Rachunkowość zabezpieczeń

Grupa Kapitałowa Próchnik S.A. nie stosuje rachunkowości zabezpieczeń.

NOTY DO SKONSOLIDOWANEGO SPRAWOZDANIA Z SYTUACJI FINANSOWEJ

16. Wartość firmy i pozostałe wartości niematerialne

Tabela zmian wartości niematerialnych 6 miesięcy 2017 r.	Wartość firmy	Znaki towarowe	Pozostałe wartości niematerialne	Razem
Stan na BO				
Wartość księgowa brutto	15 629	11 222	1 673	28 524
Umorzenie i łączne dotychczasowe odpisy z tytułu utraty wartości	0	-6	-541	-547
Wartość księgowa netto na BO	15 629	11 216	1 132	27 977
Okres od początku roku do dnia bilansowego				
Wartość księgowa netto na BO	15 629	11 216	1 132	27 977
Zwiększenia	2 465	0	1 671	4 136
Zmniejszenia	0	0	-109	-109
Reklasyfikacja	0	0	0	0
Odpisy z tytułu utraty wartości (+ / -)	-1 934	0	-1 201	-3 135
Amortyzacja	0	-1	-317	-318
Wartość księgowa netto na dzień bilansowy	16 160	11 215	1 176	28 551
Stan na dzień bilansowy				
Wartość księgowa brutto	18 094	11 222	3 235	32 551
Umorzenie i łączne dotychczasowe odpisy z tytułu utraty wartości	-1 934	-7	-2 059	-4 000
Wartość księgowa netto na dzień bilansowy	16 160	11 215	1 176	28 551

Tabela zmian wartości niematerialnych 12 miesięcy 2016 r. (dane przekształcone)	Wartość firmy	Znaki towarowe	Pozostałe wartości niematerialne	Razem
Stan na BO				
Wartość księgowa brutto	13 695	11 222	1 262	26 179
Umorzenie i łączne dotychczasowe odpisy z tytułu utraty wartości	0	-5	-301	-306
Wartość księgowa netto na BO	13 695	11 217	961	25 873
Okres od początku roku do dnia bilansowego				
Wartość księgowa netto na BO	13 695	11 217	961	25 873
Zwiększenia	1 934	0	411	2 345
Zmniejszenia	0	0	0	0
Odpisy z tytułu utraty wartości (+ / -)	0	0	0	0
Amortyzacja	0	-1	-240	-241
Wartość księgowa netto na dzień bilansowy	15 629	11 216	1 132	27 977
Stan na dzień bilansowy				
Wartość księgowa brutto	15 629	11 222	1 673	28 524
Umorzenie i łączne dotychczasowe odpisy z tytułu utraty wartości	0	-6	-541	-547
Wartość księgowa netto na dzień bilansowy	15 629	11 216	1 132	27 977

Grupa Kapitałowa Próchnik S.A.
Informacja dodatkowa do Skróconego Sprawozdania Finansowego
na dzień 30 czerwca 2017 r. / za okres 6 miesięcy 2017 r.

STRUKTURA WŁASNOŚCIOWA	30.06.2017 r.	31.12.2016 r.	30.06.2016 r.
Własne	28 551	27 977	27 811
Używane na podstawie umów leasingu finansowego	0	0	0
Wartości niematerialne, razem	28 551	27 977	27 811

Znaki towarowe obejmują: znak słowno-graficzny „Adam Feliks PRÓCHNIK”, znak słowno-graficzny „próchnik krawiec doskonały”, znak słowno-graficzny „prc by próchnik”, znak słowno-graficzny „Rage Age” oraz znak słowno-graficzny „Rage Age by Czapul”.

W kwietniu 2017 r. Grupa przeprowadziła szczegółowe testy na utratę wartości aktywów powstałych w wyniku inkorporacji Equity Doctors Sp. z o.o. wg stanu na dzień 31.12.2016 r. Na podstawie przeprowadzonej analizy stwierdzono, że wartość firmy powstała z inkorporacji znajduje potwierdzenie w wartości odzyskiwalnej ośrodka wypracowującego środki pieniężne.

Grupa przeprowadziła również testy na utratę wartości „wartości firmy” oraz znaku towarowego RA i na podstawie wyceny przeprowadzonej przez niezależną firmę doradczą nie stwierdzono utraty wartości. Dokonano także odpisu wartości firmy powstałej w wyniku rozliczenia nabycia kontroli przez Emitenta nad spółką E-COMMERCE Próchnik Sp. z o.o. w wysokości 1 934 tys. PLN w związku z rozwiązaniem umowy współpracy w zakresie prowadzenia sklepu internetowego i dalszymi planami w odniesieniu do spółki.

17. Rzeczowe aktywa trwałe

Tabela zmian rzeczowych aktywów trwałych 6 miesięcy 2017 r.	Grunty, PWU, budynki i budowle	Urządzenia techniczne i maszyny	Środki transportu	Pozostałe środki trwałe	Środki trwałe w budowie	Razem
Stan na BO						
Wartość księgowa brutto	12 728	2 138	628	3 850	96	19 440
Umorzenie i łączne dotychczasowe odpisy z tytułu utraty wartości	-2 263	-1 477	-300	-2 046	0	-6 086
Wartość księgowa netto na BO	10 465	661	328	1 805	96	13 354
Okres od początku roku do dnia bilansowego						
Wartość księgowa netto na BO	10 465	661	328	1 805	96	13 354
Zwiększenia	405	258	204	1 185	2 296	4 348
Zmniejszenia	-95	-21	0	-618	-2 108	-2 842
Reklasyfikacja						0
Odpisy z tytułu utraty wartości (+ / -)	-366					-366
Amortyzacja bieżącego okresu	-369	-119	-69	-365		-922
Wartość księgowa netto na dzień bilansowy	10 040	779	463	2 007	284	13 572
Stan na dzień bilansowy						
Wartość księgowa brutto	13 038	2 375	832	4 418	284	20 947
Umorzenie i łączne dotychczasowe odpisy z tytułu utraty wartości	-2 998	-1 596	-369	-2 411	0	-7 374
Wartość księgowa netto na dzień bilansowy	10 040	779	463	2 007	284	13 572

Grupa Kapitałowa Próchnik S.A.
Informacja dodatkowa do Skróconego Sprawozdania Finansowego
na dzień 30 czerwca 2017 r. / za okres 6 miesięcy 2017 r.

Tabela zmian rzeczowych aktywów trwałych 12 miesięcy 2016 r. (dane przekształcone)	Grunty, PWU, budynki i budowle	Urządzenia techniczne i maszyny	Środki transportu	Pozostałe środki trwałe	Środki trwałe w budowie	Razem
Stan na BO (przekształcone)						
Wartość księgowa brutto	11 600	2 053	415	3 274	152	17 494
Umorzenie i łączne dotychczasowe odpisy z tytułu utraty wartości	-2 767	-1 308	-178	-1 900	0	-6 153
Wartość księgowa netto na BO	8 834	744	237	1 374	152	11 341
Okres od początku roku do dnia bilansowego						
Wartość księgowa netto na BO	8 834	744	237	1 374	152	11 341
Zwiększenia	2 035	105	212	1 252	4 024	7 628
Zmniejszenia	-443	10	0	-361	-4 080	-4 874
Reklasyfikacja	-170	0	1	175	0	6
Odpisy z tytułu utraty wartości (+ / -)	892	0	0	9	0	901
Amortyzacja bieżącego okresu	-683	-198	-122	-645	0	-1 648
Wartość księgowa netto na dzień bilansowy	10 465	661	328	1 804	96	13 354
Stan na dzień bilansowy						
Wartość księgowa brutto	12 728	2 138	628	3 850	96	19 440
Umorzenie i łączne dotychczasowe odpisy z tytułu utraty wartości	-2 263	-1 477	-300	-2 046	0	-6 086
Wartość księgowa netto na dzień bilansowy	10 465	661	328	1 804	96	13 354

STRUKTURA WŁASNOŚCIOWA	30.06.2017 r.	31.12.2016 r.	30.06.2016 r.
Własne	12 327	12 323	11 789
Używane na podstawie umów leasingu finansowego	1 245	1 031	710
Rzeczowe aktywa trwałe, razem	13 572	13 354	12 499

Nazwa środków trwałych użytkowanych w ramach leasingu finansowego	Nr umowy leasingowej	Data zawarcia umowy leasingowej	Wartość netto środka trwałego
Mebłe do salonu	102-6718	10.03.2016	22
Samochód osobowy	B/O/LD/2014/06/0024	11-06-2014	12
Samochód osobowy	71984/06/2016/O	17.06.2016	141
Samochód osobowy	40641/L/13	25-11-2013	19
Samochód osobowy	L/O/LD/2015/07/0029	15-07-2015	95
Mebłe - wyposażenie do salonu	102-6335.	28-10-2015	22
Monitory do pięciu salonów	102-6371.	17-11-2015	195
Mebłe do salonu	102-6452.	14-12-2015	33
Mebłe do salonu	102-6337.	28-10-2015	11
Sprzęt komputerowy ECONOCOM	9/2013	05-02-2013	65
Mebłe do trzech salonów	102007262	22-11-2016	218
Mebłe do pięciu salonów	102007438	20-01-2017	167
Sprzęt fotograficzny	102007521	27.02.2017	49
Samochód osobowy	1/L/PRÓ/2017	13-03-2017	66
Samochód osobowy	2/L/PRÓ/2017	13-03-2017	64
Samochód osobowy	3/L/PRÓ/2017	18-05-2017	66
Środki trwałe w leasingu finansowym, razem			1 245

18. Nieruchomości inwestycyjne

Spółka Próchnik S.A. jest właścicielem nieruchomości przy ul. Kilińskiego 228 w Łodzi. Wartość posiadanych gruntów w wieczystym użytkowaniu i budynków będących własnością Spółki na podstawie sporządzonego w dniu 14.12.2016 r. przez firmę Marek Rosochacki Wycena Nieruchomości operatu szacunkowego wynosi łącznie 14.545 tys. zł.

Grupa Kapitałowa Próchnik S.A.
Informacja dodatkowa do Skróconego Sprawozdania Finansowego
na dzień 30 czerwca 2017 r. / za okres 6 miesięcy 2017 r.

W 2013 roku w związku z tym, iż część powierzchni wykorzystywana była na własne potrzeby nastąpiło przekwalifikowanie części nieruchomości – 57,18% do środków trwałych. Pozostałą część stanowi nieruchomość inwestycyjna, której wartość na podstawie operatu szacunkowego wynosi łącznie 5.578 tys. zł na dzień bilansowy.

W dniu 2 grudnia 2015 r. na powyższej nieruchomości została ustanowiona hipoteka na zabezpieczenie obligacji serii C01 do kwoty 12.921.600 zł.

Ponadto w dniu 21 grudnia 2015 r. na powyższej nieruchomości została ustanowiona hipoteka na zabezpieczenie obligacji serii C02 do kwoty 1.478.400 zł.

Na dzień 30.06.2017 r. łączna wartość hipoteki na nieruchomości wynosi 14.400.000 zł.

19. Akcje i udziały w jednostkach zależnych

Akcje/udziały w jednostkach zależnych nie występują w skonsolidowanym sprawozdaniu finansowym, gdyż podlegają pełnemu wyłączeniu w ramach konsolidacji metodą pełną, zaś jednostki niepodlegające konsolidacji są nieistotne i są prezentowane jako aktywa dostępne do sprzedaży.

W ramach aktywów dostępnych do sprzedaży występują udziały w jednostkach zależnych objęte odpisem aktualizującym w 100%: Próchnik Moda Sp. z o.o. w Łodzi, Próchnik Moda Sp. z o.o. w Moskwie, Próchnik Moda Sp. z o.o. w Lwowie.

20. Aktywa z tytułu odroczonego podatku dochodowego

Specyfikacja pozycji tworzących aktywa z tytułu odroczonego podatku dochodowego	30.06.2017 r.	31.12.2016 r. (dane przekształcone)	30.06.2016 r. (dane przekształcone)
Naliczone i niezapłacone odsetki	54	75	62
Rozpoznanie leasingu finansowego w księgach rachunkowych (l. operacyjny dla celów podatkowych)	211	170	113
Rezerwy kosztowe (w tym rezerwy na świadczenia pracownicze)	137	98	173
Odpisy aktualizujące z tytułu utraty wartości aktywów finansowych, należności, zapasów, ŚT itp.	1 375	1 221	192
Strata podatkowa z ubiegłych lat / roku bieżącego	2 180	2 427	2 547
Niewypłacone wynagrodzenie i ZUS	86	71	54
Niezapłacone faktury	4	18	23
Różnica pomiędzy wartością bilansową i podatkową środków trwałych	74	74	105
Przychody przyszłych okresów	3	0	0
Pozostałe	57	1	1
Stan na dzień bilansowy	4 181	4 155	3 270

Aktywa na podatek dochodowy odroczony, dotyczące strat podatkowych do rozliczenia w przyszłości, zostały wyliczone w oparciu o przewidywane kwoty strat do odliczenia, które wg Jednostki są możliwe do rozliczenia w okresie, w którym Jednostce przysługuje prawo do odliczenia strat w celu pomniejszenia dodatniej podstawy opodatkowania podatkiem dochodowym.

Grupa Kapitałowa Próchnik S.A.
Informacja dodatkowa do Skróconego Sprawozdania Finansowego
na dzień 30 czerwca 2017 r. / za okres 6 miesięcy 2017 r.

21. Zapasy

Zapasy	30.06.2017 r.	31.12.2016 r. (dane przekształcone)	30.06.2016 r. (dane przekształcone)
Materiały i towary	7 221	7 897	9 505
Wyroby gotowe	11 511	13 035	10 814
Zapasy brutto, razem	18 732	20 932	20 319
Odpisy aktualizujące wartość materiałów i towarów	-3 205	-3 208	-3 561
Odpisy aktualizujące wartość wyrobów gotowych	-1 584	-2 434	-929
Zapasy netto, razem	13 943	15 290	15 829

22. Należności

Należności handlowe	30.06.2017 r.	31.12.2016 r. (dane przekształcone)	30.06.2016 r. (dane przekształcone)
Należności handlowe brutto, razem	2 654	3 856	3 760
Odpisy aktualizujące	-593	-279	-262
Należności handlowe netto, razem	2 061	3 577	3 498

Analiza terminów wymagalności należności handlowych	30.06.2017 r.	31.12.2016 r. (dane przekształcone)	30.06.2016 r. (dane przekształcone)
a) do 1 miesiąca	1 196	1 422	997
b) powyżej 1 miesiąca do 3 miesięcy	0	549	1 791
c) powyżej 3 miesięcy do 6 miesięcy	1	7	576
d) powyżej 6 miesięcy do 1 roku	0	0	0
e) powyżej 1 roku	0	0	0
f) należności przeterminowane na dzień bilansowy	1 457	1 878	396
Należności handlowe brutto, razem	2 654	3 856	3 760
g) odpisy aktualizujące	-593	-279	-262
Należności handlowe netto, razem	2 061	3 577	3 498

Analiza czasowa należności przeterminowanych handlowych	30.06.2017 r.	31.12.2016 r. (dane przekształcone)	30.06.2016 r. (dane przekształcone)
a) do 1 miesiąca	298	1 008	5
b) powyżej 1 miesiąca do 3 miesięcy	278	233	40
c) powyżej 3 miesięcy do 6 miesięcy	236	213	85
d) powyżej 6 miesięcy do 1 roku	280	104	27
e) powyżej 1 roku	365	320	239
Należności przeterminowane brutto, razem	1 457	1 878	396
Odpisy aktualizujące należności przeterminowane	-593	-279	-262
Należności przeterminowane netto, razem	864	1 599	134

Grupa Kapitałowa Próchnik S.A.
Informacja dodatkowa do Skróconego Sprawozdania Finansowego
na dzień 30 czerwca 2017 r. / za okres 6 miesięcy 2017 r.

Należności krótkoterminowe pozostałe	30.06.2017 r.	31.12.2016 r. (dane przekształcone)	30.06.2016 r. (dane przekształcone)
Należności z tytułu podatków (z wyjątkiem PDOP), cel, ubezpieczeń zdrowotnych i społecznych	355	343	660
Należności z tytułu wpłaconych kaucji z tytułu najmu lokali	27	65	212
Należności od pracowników	0	0	0
Zaliczki / wpłaty na poczet / z tytułu nabycia aktywów trwałych, finansowych i obrotowych (zapasów)	5	6	16
Należności z tytułu sprzedaży aktywów trwałych i finansowych	0	5	0
Pozostałe	8	40	35
Pozostałe należności brutto, razem	395	459	923
Odpisy aktualizujące	0	0	0
Pozostałe należności netto, razem	395	459	923

23. Aktywa finansowe dostępne do sprzedaży

Aktywa finansowe dostępne do sprzedaży długo - i krótkoterminowe	30.06.2017 r.	31.12.2016 r.	30.06.2016 r.
Udziały w PRC Asset Management	0	0	2
Udziały w Próchnik Retail Management	0	0	3
Akcje Soho Development S.A. (poprzednia nazwa: Black Lion Fund S.A.)	2	1	2
Aktywa finansowe dostępne do sprzedaży, razem	2	1	7

24. Pożyczki udzielone

Specyfikacja pożyczek udzielonych długoterminowych	30.06.2017 r.	31.12.2016 r.	30.06.2016 r.
Pożyczki udzielone PRC Logistyka sp. z o.o.	0	0	258
Pożyczki udzielone PRC Retail Solutions sp. z o.o.	0	0	1 251
Pożyczki udzielone Rafał Czapul	72	70	0
Pożyczki udzielone długoterminowe, razem	72	70	1 509

Specyfikacja pożyczek długoterminowych	Stopa procentowa	Termin spłaty pożyczki	Saldo na dzień bilansowy
Pożyczki udzielone Rafał Czapul	5,00%	03.08.2019	72
Pożyczki udzielone długoterminowe, razem			72

Brak zabezpieczeń dla powyższych pożyczek.

Grupa Kapitałowa Próchnik S.A.
Informacja dodatkowa do Skróconego Sprawozdania Finansowego
na dzień 30 czerwca 2017 r. / za okres 6 miesięcy 2017 r.

25. Środki pieniężne i inne aktywa pieniężne

Środki pieniężne i inne aktywa pieniężne	30.06.2017 r.	31.12.2016 r.	30.06.2016 r.
a) środki pieniężne na rachunkach bankowych	290	1 181	554
- na rachunkach bieżących /lokaty overnight	290	1 166	554
- depozyty terminowe	0	15	0
b) środki pieniężne na rachunkach inwestycyjnych	3	3	3
c) środki pieniężne w kasie	285	731	394
d) środki pieniężne w drodze i inne środki pieniężne	343	539	213
Środki pieniężne i inne aktywa pieniężne, razem	921	2 454	1 164

26. Pozostałe aktywa

Specyfikacja rozliczeń międzyokresowych długoterminowych	30.06.2017 r.	31.12.2016 r. (dane przekształcone)	30.06.2016 r. (dane przekształcone)
Koszty pozyskania lokali	110	128	132
Nakłady na licencje	11	13	26
Rozliczenia międzyokresowe długoterminowe, razem	121	141	158

Specyfikacja rozliczeń międzyokresowych krótkoterminowych	30.06.2017 r.	31.12.2016 r. (dane przekształcone)	30.06.2016 r. (dane przekształcone)
Prenumerata czasopism, subskrypcje	17	27	6
Ubezpieczenia	10	29	5
Koszty rozliczane w czasie: prowizje, koszty dotyczące prowadzonych inwestycji	0	0	0
Podatek od nieruchomości, opłata za wieczyste użytkowanie gruntu, inne podatki i opłaty	120	0	120
Nakłady na czynsze	2	4	0
Nakłady na licencje	3	16	28
Koszty pozyskania lokali	34	88	69
Koszty reklamy	144	399	0
Pozostałe	466	359	506
Rozliczenia międzyokresowe krótkoterminowe, razem	796	922	734

27. Informacje o odpisach aktualizujących z tytułu utraty wartości aktywów finansowych, rzeczowych aktywów trwałych, wartości niematerialnych lub innych aktywów oraz odwróceniu takich zapisów

Wprowadzone i odwrócone odpisy aktualizujące aktywa trwałe i obrotowe:	01.01.2017- 30.06.2017	01.01.2016- 31.12.2016 (dane przekształcone)	01.01.2016-30.06.2016 (dane przekształcone)
Odpis aktualizujący wartość zapasów	-573	-4 565	0
Rozwiązanie odpisów aktualizujących zapasy	1 426	9 478	6 065
Odpis aktualizujący wartość należności	-593	-987	-470
Wykorzystanie odpisu	0	136	0
Rozwiązanie odpisów aktualizujących należności	279	931	568
Odpis aktualizujący wartość środków trwałych	-792	-955	-680
Rozwiązanie odpisów aktualizujących środki trwałe	0	1 857	1 280
Odpis aktualizujący wartości niematerialne i prawne	-775	0	0
Przeszacowanie nieruchomości inwestycyjnej do wartości godziwej	0	13	0

Grupa Kapitałowa Próchnik S.A.
Informacja dodatkowa do Skróconego Sprawozdania Finansowego
na dzień 30 czerwca 2017 r. / za okres 6 miesięcy 2017 r.

28. Aktywa trwale przeznaczone do zbycia i działalność zaniechana

W 2017 r. nie zidentyfikowano aktywów trwałych/obszarów działalności, które zgodnie z wymogami MSSF 5 należałoby zaklasyfikować jako aktywa trwale przeznaczone do zbycia lub działalność zaniechaną.

29. Kredyty i pożyczki

Specyfikacja kredytów i pożyczek długoterminowych otrzymanych	Stopa procentowa	Termin spłaty	Saldo na dzień bilansowy
Pożyczka z 01.09.2015 r.	zmienna	01.09.2018 r.	6
Pożyczka z 01.02.2016 r.	zmienna	01.01.2019 r.	10
Pożyczka z 01.06.2016 r.	zmienna	01.06.2019 r.	33
Pożyczka z 01.09.2016 r.	zmienna	01.09.2019 r.	51
Pożyczka z 13.12.2016 r.	zmienna	01.01.2020 r.	57
Pożyczka z 10.02.2017 r.	zmienna	01.03.2020 r.	152
Kredyty i pożyczki długoterminowe, razem			309

Specyfikacja kredytów i pożyczek krótkoterminowych otrzymanych	Stopa procentowa	Termin spłaty	Saldo na dzień bilansowy
Kredyt PKO BP w rachunku bieżącym	WIBOR 1M +1,9 %		2 724
Pożyczka z 25.08.2014 r.	zmienna	01.08.2017 r.	2
Pożyczka z 31.08.2014 r.	zmienna	01.08.2017 r.	3
Pożyczka z 30.09.2014 r.	zmienna	01.09.2017 r.	3
Pożyczka z 14.11.2014 r.	zmienna	01.11.2017 r.	7
Pożyczka z 02.01.2015 r.	zmienna	01.01.2018 r.	13
Pożyczka z 01.04.2015 r.	zmienna	01.05.2018 r.	18
Pożyczka z 01.09.2015 r.	zmienna	01.09.2018 r.	31
Pożyczka z 01.02.2016 r.	zmienna	01.01.2019 r.	16
Pożyczka z 01.06.2016 r.	zmienna	01.06.2019 r.	35
Pożyczka z 01.09.2016 r.	zmienna	01.09.2019 r.	44
Pożyczka z 13.12.2016 r.	zmienna	01.01.2020 r.	38
Pożyczka z 10.02.2017 r.	zmienna	01.03.2020 r.	92
Pożyczka z 23.02.2013 r.	7,00%	31.12.2013 r.	301
Kredyty i pożyczki krótkoterminowe, razem			3 327

Opis kredytów i pożyczek

W okresie sprawozdawczym Próchnik S.A. zawarł następujące umowy oraz aneksy kredytowe:

- Spółka posiada Umowę Kredytu w Rachunku Bieżącym z dnia 26.02.2014 r. z bankiem PKO BP. W okresie sprawozdawczym zgodnie z aneksem z dnia 16.02.2017 r. kwota przyznana kwota kredytu wynosi 3.000.000 zł, a okres zapadalności został wydłużony do dnia 25.02.2018. Oprocentowanie: wg stawki WIBOR 1 M + marża banku. Zabezpieczeniem kredytu jest gwarancja spłaty kredytu w ramach linii gwarancyjnej de minimis udzielona przez BGK w kwocie 1,8 mln zł.
- W dniu 16.02.2017 Spółka zawarła aneks z bankiem PKO BP do umowy o udzielanie gwarancji bankowych do kwoty 2.200.000 zł na okres 17.02.2017 – 16.02.2018. Zabezpieczeniem umowy jest weksel własny in blanco oraz umowne prawo potrącenia wierzytelności PKO BP z tytułu transakcji z wierzytelnością zleceniodawcy jako posiadacza rachunków bankowych wobec PKO BP. Zabezpieczeniem obu powyższych umów jest zastaw rejestrowy na zapasach o wartości 10 400 000 zł wraz z cesją prawa z polisy ubezpieczenia ruchomości (zapasów).

Grupa Kapitałowa Próchnik S.A.
Informacja dodatkowa do Skróconego Sprawozdania Finansowego
na dzień 30 czerwca 2017 r. / za okres 6 miesięcy 2017 r.

30. Pozostałe zobowiązania długoterminowe

Zobowiązania finansowe, w tym z tytułu leasingu i dłużnych papierów wartościowych (długoterminowe)	30.06.2017 r.	31.12.2016 r. (dane przekształcone)	30.06.2016 r. (dane przekształcone)
- zobowiązania z tytułu wyemitowanych obligacji	0	0	11 665
- zobowiązania wekslowe	0	0	0
- zobowiązania z tytułu leasingu finansowego	662	529	319
- pozostałe zobowiązania finansowe	0	0	0
Zobowiązania finansowe długoterminowe, razem	662	529	11 984

Brak innych zobowiązań długoterminowych na dzień bilansowy.

31. Zobowiązania z tytułu odroczonego podatku dochodowego

Specyfikacja pozycji tworzących rezerwę z tytułu odroczonego podatku dochodowego	30.06.2017 r.	31.12.2016 r. (dane przekształcone)	30.06.2016 r. (dane przekształcone)
Rozpoznanie leasingu finansowego w księgach rachunkowych (l. operacyjny dla celów podatkowych)	236	196	135
Naliczone i nieotrzymane odsetki	27	130	92
Różnice kursowe dodatnie	1	0	2
Różnica pomiędzy wartością bilansową i podatkową środków trwałych	1 292	1 706	1 720
Stan na dzień bilansowy	1 556	2 032	1 949

32. Pozostałe rezerwy długoterminowe

Rezerwy długoterminowe	30.06.2017 r.	31.12.2016 r. (dane przekształcone)	30.06.2016 r. (dane przekształcone)
Rezerwa na świadczenia emerytalne	18	18	0
Rezerwy długoterminowe, razem	18	18	0

33. Zobowiązania krótkoterminowe

Zobowiązania handlowe	30.06.2017 r.	31.12.2016 r. (dane przekształcone)	30.06.2016 r. (dane przekształcone)
Zobowiązania nieprzeterminowane	2 035	3 621	1 579
Zobowiązania przeterminowane	7 033	4 832	3 077
Zobowiązania handlowe, razem	9 068	8 453	4 656

Grupa Kapitałowa Próchnik S.A.
Informacja dodatkowa do Skróconego Sprawozdania Finansowego
na dzień 30 czerwca 2017 r. / za okres 6 miesięcy 2017 r.

Analiza terminów zobowiązań handlowych	30.06.2017 r.	31.12.2016 r. (dane przekształcone)	30.06.2016 r. (dane przekształcone)
a) do 1 miesiąca	691	2 412	1 232
b) powyżej 1 miesiąca do 3 miesięcy	643	1 209	259
c) powyżej 3 miesięcy do 6 miesięcy	701	0	88
d) powyżej 6 miesięcy do 1 roku	0	0	0
e) powyżej 1 roku	0	0	0
f) zobowiązania przeterminowane na dzień bilansowy	7 033	4 832	3 077
Zobowiązania handlowe, razem	9 068	8 453	4 656

Analiza czasowa zobowiązań przeterminowanych handlowych	30.06.2017 r.	31.12.2016 r. (dane przekształcone)	30.06.2016 r. (dane przekształcone)
a) termin płatności minął - do 1 miesiąca temu	1 866	2 104	1 223
b) termin płatności minął - od 1 miesiąca do 3 miesięcy temu	1 281	1 403	899
c) termin płatności minął - od 3 miesięcy do 6 miesięcy temu	1 766	462	358
d) termin płatności minął - od 6 miesięcy do 1 roku temu	1 317	378	93
e) termin płatności minął ponad 1 roku	803	485	504
Zobowiązania handlowe przeterminowane, razem	7 033	4 832	3 077

Zobowiązania finansowe, w tym z tytułu leasingu i dłużnych papierów wartościowych (krótkoterminowe)	30.06.2017 r.	31.12.2016 r. (dane przekształcone)	30.06.2016 r. (dane przekształcone)
- zobowiązania z tytułu wyemitowanych obligacji	11 934	11 794	0
- zobowiązania wekslowe	0	0	0
- zobowiązania z tytułu leasingu finansowego	452	368	278
- pozostałe zobowiązania finansowe	0	0	0
Zobowiązania finansowe krótkoterminowe, razem	12 386	12 162	278

Pozostałe zobowiązania krótkoterminowe	30.06.2017 r.	31.12.2016 r. (dane przekształcone)	30.06.2016 r. (dane przekształcone)
- zobowiązania inwestycyjne	0	0	10
- zobowiązania z tytułu nabycia aktywów finansowych / wobec obecnych i byłych udziałowców	0	0	0
- zobowiązania budżetowe (z wyjątkiem PDOP)	938	664	662
- zobowiązania wobec pracowników	715	679	581
- otrzymane kaucje	0	0	0
- przejęcie wierzytelności	0	0	0
- RMK biernie krótkoterminowe	202	209	0
- pozostałe	53	313	357
Pozostałe zobowiązania krótkoterminowe, razem	1 908	1 865	1 610

Grupa Kapitałowa Próchnik S.A.
Informacja dodatkowa do Skróconego Sprawozdania Finansowego
na dzień 30 czerwca 2017 r. / za okres 6 miesięcy 2017 r.

Długo- i krótkoterminowe zobowiązania z tytułu leasingu

Zobowiązania z tytułu leasingu finansowego	30.06.2017 r.		31.12.2016 r.		30.06.2016 r.	
	Oplaty minimalne	Wartość bieżąca opłat	Oplaty minimalne	Wartość bieżąca opłat	Oplaty minimalne	Wartość bieżąca opłat
W okresie 1 roku	525	452	424	368	319	278
W okresie od 1 do 5 lat	710	662	574	529	343	319
Powyżej 5 lat	0	0	0	0	0	0
Minimalne opłaty leasingowe ogółem	1 235	1 114	998	897	662	597
Przyszły koszt odsetkowy	121		101		65	
Wartość bieżąca minimalnych opłat leasingowych	1 114	1 114	897	897	597	597

Zobowiązania z tytułu emisji dłużnych papierów wartościowych

Zobowiązania krótkoterminowe z tytułu wyemitowanych dłużnych papierów wartościowych i weksli				
Rodzaj wyemitowanych dłużnych papierów wartościowych	Termin wykupu	Wartość emisyjna	Wartość emisyjna	Wartość bilansowa
Obligacje PRC - seria C01	02.12.2017	10 768	10 768	10 719
Obligacje PRC - seria C02	21.12.2017	1 232	1 232	1 215
	Razem	12 000	12 000	11 934

34. Rezerwy na zobowiązania (krótkoterminowe) i rozliczenia międzyokresowe przychodów

Rezerwy na zobowiązania krótkoterminowe	30.06.2017 r.	31.12.2016 r. (dane przekształcone)	30.06.2016 r. (dane przekształcone)
Rezerwa na urlopy wypoczynkowe i premie	268	268	475
Rezerwa na wynagrodzenia i pozostałe świadczenia pracownicze, ZUS	0	0	82
Rezerwa na sprawy sporne	126	0	79
Rezerwa na roszczenia z tytułu reklamacji	0	0	2
Rezerwa na odsetki od zobowiązań	124	134	96
Rezerwa na odszkodowania pracownicze	39	39	0
Rezerwa na koszty likwidacji sklepów	0	0	143
Rezerwy na zobowiązania krótkoterminowe, razem	557	441	877

35. Kapitał zakładowy

Wykaz akcjonariuszy posiadających co najmniej 5% głosów na WZ Spółki Próchnik S.A. na dzień bilansowy oraz na dzień publikacji sprawozdania finansowego

Zgodnie z zawiadomieniami otrzymanymi przez Spółkę w trybie ustawy o ofercie publicznej, akcjonariuszami posiadającymi co najmniej 5% głosów na Walnym Zgromadzeniu były następujące podmioty:

Lp.	Akcjonariusz	Ilość akcji	Ilość głosów	% kapitału	% głosów
1	Listella S.A.	17 625 252	17 625 252	32,99%	32,99%
	Progress FIZAN, za pośrednictwem Listella S.A.	17 625 252	17 625 252	32,99%	32,99%
2	MetLife PTE S.A.	3 683 000	3 683 000	6,89%	6,89%
3	Pozostali Akcjonariusze	32 117 414	32 117 414	60,12%	60,12%
	RAZEM	53 425 666	53 425 666	100,00%	100,00%

Grupa Kapitałowa Próchnik S.A.
Informacja dodatkowa do Skróconego Sprawozdania Finansowego
na dzień 30 czerwca 2017 r. / za okres 6 miesięcy 2017 r.

** Zestawienie uwzględnia zawiadomienia przekazane Spółce przez akcjonariuszy na podstawie art. 69 Ustawy z dnia 29 lipca 2005 r. o ofercie publicznej i warunkach wprowadzania instrumentów finansowych do zorganizowanego systemu obrotu oraz o spółkach publicznych (t.j. Dz.U. z 2016 r. poz. 1639) do dnia publikacji niniejszego raportu.*

W dniu 3 marca 2017 r. Zarząd Spółki podjął uchwałę w formie aktu notarialnego, dotyczącą podwyższenia kapitału zakładowego Spółki, w ramach uprawnienia przyznanego Zarządowi na mocy §8a Statutu Spółki (podwyższenie w ramach kapitału docelowego).

Zarząd Spółki postanowił o podwyższeniu kapitału zakładowego Spółki z kwoty 47.025.389,00 PLN do kwoty 53.425.666,00 PLN, to jest o kwotę 6.400.277,00 PLN, poprzez emisję 6.400.277 akcji zwykłych na okaziciela serii N o wartości nominalnej 1,00 PLN oraz cenie emisyjnej 1,05 PLN za każdą akcję, to jest za łączną cenę emisyjną w kwocie 6.720.290,85 PLN. Zarówno wielkość nowej emisji, jak i cena emisyjna zostały przez Zarząd uchwalone za zgodą Rady Nadzorczej Spółki wymaganą na mocy § 8a Statutu Spółki. Akcje nowej emisji (serii N) zostały zaoferowane, w drodze subskrypcji prywatnej, podmiotom wybranym przez Zarząd Spółki.

W dniu 3 marca 2017 r. została przeprowadzona i zakończona subskrypcja prywatna (w tym przydział akcji) wyżej wymienionych akcji.

W dniu 13 marca 2017 r. Sąd Rejonowy dla Łodzi-Śródmieścia w Łodzi, XX Wydział Gospodarczy Krajowego Rejestru Sądowego dokonał rejestracji podwyższenia kapitału zakładowego Spółki.

Kapitał zakładowy Spółki po rejestracji jego podwyższenia wynosi 53.425.666,00 zł i dzieli się na 53.425.666 akcji zwykłych na okaziciela o wartości nominalnej 1,00 zł każda, w tym:

- a) 34.525.389 akcji zwykłych na okaziciela serii K,
- b) 3.452.538 akcji zwykłych na okaziciela serii L,
- c) 9.047.462 akcji zwykłych na okaziciela serii M,
- d) 6.400.277 akcji zwykłych na okaziciela serii N.

Ogólna liczba głosów w Spółce po rejestracji podwyższenia kapitału zakładowego Spółki wynosi 53.425.666 głosów.

Zmiany struktury własności znaczących pakietów akcji Spółki do dnia przekazania raportu do publikacji

W dniu 17 marca 2017 roku Emitent otrzymał zawiadomienie Listella S.A. z siedzibą w Warszawie ("Listella") o zmianie stanu posiadania akcji oraz głosów w Spółce.

Zmiana udziału Listelli nastąpiła w wyniku rejestracji w dniu 13 marca 2017 r., podwyższenia kapitału zakładowego Spółki, dokonanego na mocy uchwały Zarządu Spółki z dnia 3 marca 2017 r., podjętej w ramach upoważnienia Zarządu udzielonego na podstawie § 8a Statutu (podwyższenie w ramach kapitału docelowego).

Bezpośrednio przed zmianą Listella posiadała bezpośrednio 12.500.000 akcji Spółki stanowiących 26,58% kapitału zakładowego, uprawniających do 12.500.000 głosów na walnym zgromadzeniu Spółki, stanowiących 26,58% ogólnej liczby głosów w Spółce (w liczbie przed rejestracją podwyższenia kapitału zakładowego - to jest 47.025.389 akcji).

Po rejestracji podwyższenia kapitału zakładowego Spółki, o której mowa w zawiadomieniu, Listella posiadała bezpośrednio 17.875.252 akcje Spółki stanowiące 33,46% kapitału zakładowego, uprawniające do 17.875.252 głosów na walnym zgromadzeniu Spółki, stanowiących 33,46% ogólnej liczby głosów w Spółce (w liczbie po rejestracji podwyższenia kapitału zakładowego - to jest 53.425.666 akcji).

Ponadto, w związku z faktem przekroczenia przez Listellę progu 33% głosów Spółce wskutek objęcia akcji nowej emisji, Listella poinformowała, że zamierza, w wykonaniu obowiązku nałożonego na mocy art. 73 ust. 2 pkt 2) Ustawy, zbyć akcje w liczbie powodującej osiągnięcie nie więcej niż 33% ogólnej liczby głosów, w terminie trzech miesięcy od dnia przekroczenia tego progu.

W dniu 20 marca 2017 roku Emitent otrzymał zawiadomienie od Altus Towarzystwo Funduszy Inwestycyjnych S.A. z siedzibą w Warszawie („Towarzystwo”) o pośrednim zwiększeniu udziału w ogólnej liczbie głosów w Spółce.

Towarzystwo zawiadomiło w imieniu Progress FIZAN, iż łączny udział funduszu inwestycyjnego zarządzanego przez Towarzystwo w ogólnej liczbie głosów w Spółce zwiększył się pośrednio o co najmniej 2% oraz przekroczył próg 33% i 33 i 1/3% głosów w stosunku do zawiadomienia z dnia 29 listopada 2016 r.

Grupa Kapitałowa Próchnik S.A.
Informacja dodatkowa do Skróconego Sprawozdania Finansowego
na dzień 30 czerwca 2017 r. / za okres 6 miesięcy 2017 r.

Zmiana udziału nastąpiła w wyniku rejestracji przez Sąd Rejonowy dla Łodzi-Śródmieścia w Łodzi, XX Wydział Gospodarczy Krajowego Rejestru Sądowego, w dniu 13 marca 2017 r., podwyższenia kapitału zakładowego Spółki, dokonanego na mocy uchwały Zarządu Spółki z dnia 3 marca 2017 r., podjętej w ramach upoważnienia Zarządu udzielonego na podstawie § 8a Statutu (podwyższenie w ramach kapitału docelowego) oraz objęcia w podwyższonym kapitale zakładowym w ramach subskrypcji prywatnej 5.375.252 akcji Spółki przez Listella S.A. z siedzibą w Warszawie, tj. podmiot zależny w rozumieniu art. 4 pkt 15 Ustawy.

Przed zmianą udziału Progress FIZAN zarządzany przez Towarzystwo posiadał łącznie 12.500.000 akcji Spółki, stanowiących 26,58% kapitału zakładowego Spółki, uprawniających do wykonywania 12.500.000 głosów w Spółce, co stanowiło 26,58% w ogólnej liczbie głosów w Spółce.

Przez spółkę zależną (Listella S.A.) pośrednio Progress FIZAN posiadał 12.500.000 akcji Spółki stanowiących 26,58% kapitału zakładowego Spółki oraz 26,58% udziału w ogólnej liczbie głosów w Spółce. Pozostałe fundusze zarządzane przez Towarzystwo nie posiadały akcji Spółki.

Po zmianie udziału Progress FIZAN zarządzany przez Towarzystwo posiadał łącznie 17.875.252 akcji Spółki, stanowiących 33,46% kapitału zakładowego Spółki, uprawniających do wykonywania 17.875.252 głosów w Spółce, co stanowi 33,46% w ogólnej liczbie głosów w Spółce.

Przez spółkę zależną (Listella S.A.) pośrednio Progress FIZAN posiadał 17.875.252 akcje Spółki stanowiące 33,46% kapitału zakładowego Spółki oraz 33,46% udziału w ogólnej liczbie głosów w Spółce.

W dniu 12 czerwca 2017 roku Emitent otrzymał zawiadomienie Listella S.A. z siedzibą w Warszawie („Listella”) o zmianie stanu posiadania akcji oraz głosów w Spółce.

W wyniku zbycia posiadanych akcji udział Listelli posiadany w kapitale zakładowym i ogólnej liczbie głosów w Spółce zmniejszył się poniżej 33% ogólnej liczby głosów w Spółce.

Zmiana udziału nastąpiła w wyniku sprzedaży przez Listellę, w dniu 12 czerwca 2017 r., 250.000 akcji Spółki, dokonanej na mocy umowy sprzedaży zawartej z firmą inwestycyjną poza obrotem zorganizowanym.

Bezpośrednio przed transakcją Listella posiadała bezpośrednio 17.875.252 akcji Spółki stanowiących 33,46% kapitału zakładowego, uprawniających do 17.875.252 głosów na Walnym Zgromadzeniu Spółki, stanowiących 33,46% ogólnej liczby głosów w Spółce.

Po transakcji Listella posiada bezpośrednio 17.625.252 akcje Spółki stanowiące 32,99% kapitału zakładowego, uprawniające do 17.625.252 głosów na walnym zgromadzeniu Spółki, stanowiących 32,99% ogólnej liczby głosów w Spółce.

W dniu 19 czerwca 2017 r. otrzymano zawiadomienie Altus TFI S.A. („Towarzystwo”), dokonane w imieniu Progress FIZAN („Progress FIZAN”), o pośrednim zmniejszeniu udziału w ogólnej liczbie głosów w Spółce poniżej progu 33 i 1/3% oraz 33% w ogólnej liczbie głosów w Spółce.

Stosownie do zawiadomienia, łączny udział funduszu inwestycyjnego zarządzanego przez Towarzystwo w ogólnej liczbie głosów w Spółce zmniejszył się pośrednio poniżej progu 33 i 1/3% oraz 33% głosów w ogólnej liczbie głosów w Spółce. Do pośredniego zmniejszenia udziału w ogólnej liczbie głosów w Spółce doszło na skutek transakcji sprzedaży przez Spółkę Listella S.A. zależną od Progress FIZAN w dniu 12 czerwca 2017 r. poza rynkiem regulowanym 250 000 akcji Spółki.

Przed zmianą udziału Progress FIZAN zarządzany przez Towarzystwo posiadał łącznie (za pośrednictwem Listella S.A.) 17 875 252 akcji Spółki, stanowiących 33,46% kapitału zakładowego Spółki, uprawniających do wykonywania 17 875 252 głosów w Spółce, co stanowiło 33,46% w ogólnej liczbie głosów w Spółce.

Bezpośrednio Progress FIZAN oraz pozostałe fundusze zarządzane przez Towarzystwo nie posiadały akcji Spółki.

Po zmianie udziału Progress FIZAN zarządzany przez Towarzystwo posiada łącznie (za pośrednictwem Listella S.A.) 17 625 252 akcji Spółki, stanowiących 32,99% kapitału zakładowego Spółki, uprawniających do wykonywania 17 625 252 głosów w Spółce, co stanowi 32,99% w ogólnej liczbie głosów w Spółce.

Bezpośrednio Progress FIZAN oraz pozostałe fundusze zarządzane przez Towarzystwo nie posiadają akcji Spółki.

Brak jest innych niż Listella S.A. podmiotów zależnych od akcjonariusza dokonującego zawiadomienia, posiadających akcje Spółki. Brak jest osób, o których mowa w art. 87 ust. 1 pkt 3 lit.c wyżej powołanej ustawy w stosunku do akcjonariuszy.

W okresie objętym sprawozdaniem okresie sprawozdawczym i do dnia publikacji niniejszego raportu nie wystąpiły inne zmiany struktury własności znaczących pakietów akcji Spółki.

Grupa Kapitałowa Próchnik S.A.
Informacja dodatkowa do Skróconego Sprawozdania Finansowego
na dzień 30 czerwca 2017 r. / za okres 6 miesięcy 2017 r.

36. Zestawienie stanu posiadania akcji Emitenta lub uprawnień do nich przez osoby zarządzające i nadzorujące Emitenta na dzień przekazania raportu półrocznego

Zgodnie z informacjami przekazanymi Spółce w trybie art. 68a ustawy o ofercie publicznej na dzień sporządzenia niniejszego sprawozdania finansowego osoby nadzorujące oraz osoby zarządzające nie posiadają bezpośrednio akcje Próchnik S.A.

Natomiast pan Maciej Zientara oświadczył, iż pośrednio przez podmiot zależny tj. Superkonstelacja Limited z siedzibą Limassol Cypr 2 055 557 akcji Spółki, stanowiące 3,85% kapitału zakładowego Spółki, dające prawo do 2 055 557 głosów, stanowiących 3,85% ogólnej liczby głosów w Spółce;

37. Akcje własne

W I półroczu 2017 r. nie wystąpiły transakcje na akcjach własnych.

38. Podstawowy i rozwodniony zysk na jedną akcję

Nazwa pozycji	30.06.2017 r. 6 miesięcy zakończonych 30.06.2017 r.	31.12.2016 r. 12 miesięcy zakończonych 31.12.2016 r. (dane przekształcone)	30.06.2016 r. 6 miesięcy zakończonych 30.06.2016 r. (dane przekształcone)
Zysk (strata) za okres na jedną akcję zwykłą (w zł.)	-0,176	-0,060	0,050
Rozwodniony zysk (strata) za okres na jedną akcję (w zł.)	-0,176	-0,060	0,050
Średnia ważona liczba akcji	51 249 572	47 025 389	47 025 389
Zysk (strata) za okres na jedną akcję (w zł.) - retrospektywnie	-0,176	-0,060	0,050
Rozwodniony zysk (strata) za okres na jedną akcję (w zł.) - retrospektywnie	-0,176	-0,060	0,050
Średnia ważona liczba akcji (retrospektywnie)	51 249 572	47 025 389	47 025 389

Brak instrumentów rozwadniających zysk na jedną akcję za dany i ubiegły rok obrotowy.

W dniu 13 marca 2017 r. nastąpiła rejestracja podwyższenia kapitału zakładowego Emitenta w związku z emisją 6.400.277 sztuk akcji serii N.

Kapitał zakładowy Spółki po rejestracji jego podwyższenia wynosi 53.425.666,00 zł i dzieli się na 53.425.666 akcji zwykłych na okaziciela o wartości nominalnej 1,00 zł każda.

Po dniu bilansowym nie wystąpiły transakcje, które zmieniłyby liczbę akcji.

39. Udziały niesprawujące kontroli

W Grupie Kapitałowej występują udziały niesprawujące kontroli (należące do udziałowców mniejszościowych), w związku z posiadaniem przez Emitenta mniej niż 100% udziałów w spółce Rage Age Polska S.A.

Zmiany udziałów niesprawujących kontroli w 2017 roku wynikały z:

- podwyższenia, w dniu 18.05.2017 r., kapitału zakładowego spółki Rage Age Polska S.A. w drodze emisji nowych akcji zwykłych na okaziciela serii D, objętej w całości przez Emitenta; na skutek transakcji udziały niesprawujące kontroli uległy obniżeniu z 10% do 6,67% w kapitale zakładowym spółki zależnej,
- zmian w aktywach netto jednostki zależnej po dniu nabycia.

Wartość bilansowa udziałów niesprawujących kontroli wynosiła 220 tys. zł na dzień bilansowy i dotyczy spółki zależnej RAP.

Grupa Kapitałowa Próchnik S.A.
 Informacja dodatkowa do Skróconego Sprawozdania Finansowego
 na dzień 30 czerwca 2017 r. / za okres 6 miesięcy 2017 r.

NOTY DO SKONSOLIDOWANEGO SPRAWOZDANIA Z CAŁKOWITYCH DOCHODÓW

40. Przychody i koszty z działalności operacyjnej

Przychody ze sprzedaży	6 miesięcy zakończonych 30.06.2017 r.	12 miesięcy zakończonych 31.12.2016 r. (dane przekształcone)	6 miesięcy zakończonych 30.06.2016 r. (dane przekształcone)
Przychody ze sprzedaży produktów	24 236	49 750	22 154
Przychody ze sprzedaży usług	963	617	211
Przychody ze sprzedaży towarów	2 095	3 719	3 229
Przychody ze sprzedaży materiałów	1	2 393	2 242
Przychody ze sprzedaży, razem	27 295	56 479	27 836

Koszty działalności operacyjnej	6 miesięcy zakończonych 30.06.2017 r.	12 miesięcy zakończonych 31.12.2016 r. (dane przekształcone)	6 miesięcy zakończonych 30.06.2016 r. (dane przekształcone)
Amortyzacja	-1 240	-1 889	-926
Zużycie materiałów i energii	-2 535	-4 601	-1 822
Usługi obce	-14 695	-28 323	-13 188
Podatki i opłaty	-455	-849	-391
Wynagrodzenia	-5 598	-10 016	-4 399
Ubezpieczenia społeczne i inne świadczenia	-2 425	-1 550	-901
Pozostałe koszty rodzajowe	-283	-416	-193
Wartość sprzedanych towarów i materiałów	-943	-2 685	-2 941
Koszty działalności operacyjnej, razem	-28 174	-50 329	-24 761
Zmiana stanu produktów	-3 654	-10 598	-1 980
Koszty działalności operacyjnej po uwzględnieniu zmiany stanu produktów, razem	-31 828	-60 927	-26 741

41. Pozostałe przychody i koszty operacyjne

Pozostałe przychody operacyjne	6 miesięcy zakończonych 30.06.2017 r.	12 miesięcy zakończonych 31.12.2016 r. (dane przekształcone)	6 miesięcy zakończonych 30.06.2016 r. (dane przekształcone)
Zysk ze zbycia niefinansowych aktywów trwałych	0	0	106
Rozwiązanie rezerw na straty, roszczenia sporne i inne koszty	0	317	618
Rozwiązane odpisy aktualizujące	0	901	1 280
Umorzenie zobowiązań	146	225	130
Odszkodowania	0	28	26
Aktualizacja wartości nieruchomości	0	13	0
Pozostałe	199	5	34
Pozostałe przychody operacyjne, razem	345	1 489	2 194

Grupa Kapitałowa Próchnik S.A.
Informacja dodatkowa do Skróconego Sprawozdania Finansowego
na dzień 30 czerwca 2017 r. / za okres 6 miesięcy 2017 r.

Pozostałe koszty operacyjne	6 miesięcy zakończonych 30.06.2017 r.	12 miesięcy zakończonych 31.12.2016 r. (dane przekształcone)	6 miesięcy zakończonych 30.06.2016 r. (dane przekształcone)
Strata ze zbycia niefinansowych aktywów trwałych	0	-485	0
Utworzone rezerwy na straty, roszczenia sporne i inne koszty	-86	0	0
Utworzone odpisy aktualizujące	-1 881	-56	-1 150
Umorzenie należności	0	-16	-15
Likwidacja majątku trwałego i obrotowego	-511	-247	-423
Odszkodowania i kary	-48	-140	-151
Darowizny	-2	-19	0
Pozostałe	-233	-77	-76
Pozostałe koszty operacyjne, razem	-2 761	-1 040	-1 815

42. Przychody i koszty finansowe

Przychody finansowe	6 miesięcy zakończonych 30.06.2017 r.	12 miesięcy zakończonych 31.12.2016 r. (dane przekształcone)	6 miesięcy zakończonych 30.06.2016 r. (dane przekształcone)
Aktualizacja udziałów E-Commerce	0	477	477
Odsetki uzyskane	35	275	119
Pozostałe przychody finansowe	76	256	12
Przychody finansowe, razem	111	1 008	608

Koszty finansowe	6 miesięcy zakończonych 30.06.2017 r.	12 miesięcy zakończonych 31.12.2016 r. (dane przekształcone)	6 miesięcy zakończonych 30.06.2016 r. (dane przekształcone)
Prowizje i odsetki	-751	-1 380	-622
Pozostałe koszty finansowe	-1 939	-153	-49
Koszty finansowe, razem	-2 690	-1 533	-671

Grupa Kapitałowa Próchnik S.A.
Informacja dodatkowa do Skróconego Sprawozdania Finansowego
na dzień 30 czerwca 2017 r. / za okres 6 miesięcy 2017 r.

43. Podatek dochodowy

Bieżący podatek dochodowy	6 miesięcy zakończonych 30.06.2017 r.	12 miesięcy zakończonych 31.12.2016 r. (dane przekształcone)	6 miesięcy zakończonych 30.06.2016 r. (dane przekształcone)
1a. Zysk (strata) brutto skonsolidowany	-9 528	-4 524	1 411
Korekty konsolidacyjne	2 248	-1 439	-1 439
1b. Zysk (strata) brutto przed uwzględnieniem korekt konsolidacyjnych	-7 280	-5 963	-28
2. Różnice pomiędzy zyskiem (stratą) brutto a podstawą opodatkowania podatkiem dochodowym (wg tytułów)	1 873	-9 820	-6 413
2a. Koszty niebędące kosztami uzyskania przychodów	5 214	3 451	1 965
2b. Koszty zmniejszające podstawę opodatkowania	-1 944	-9 882	-6 293
2c. Przychody wyłączone z opodatkowania	-1 519	-3 389	-2 085
2d. Przychody zwiększające podstawę do opodatkowania	128	0	0
2e. Strata z lat ubiegłych	-6	0	0
3. Podstawa opodatkowania podatkiem dochodowym	-5 407	-15 783	-6 441
4. Podatek dochodowy według stawki 19 %	0	3	0
5. Podatek dochodowy wykazany w rachunku zysków i strat	0	-3	0

Podatek dochodowy odroczony w rachunku zysków i strat	6 miesięcy zakończonych 30.06.2017 r.	12 miesięcy zakończonych 31.12.2016 r. (dane przekształcone)	6 miesięcy zakończonych 30.06.2016 r. (dane przekształcone)
Zmiana aktywów z tytułu podatku odroczonego	1 164	1 816	931
Zmiana rezerwy z tytułu podatku odroczonego	-13	-88	-4
Całkowita zmiana podatku odroczonego, w tym:	1 151	1 728	927
Odroczony podatek dochodowy nie odniesiony do rachunku zysków i strat	-666	0	0
Odroczony podatek dochodowy w rachunku zysków i strat, razem	485	1 728	927

44. Ryzyka instrumentów finansowych posiadanych przez Grupę Kapitałową

Ryzyko kredytowe – maksymalna ekspozycja na ryzyko kredytowe

Maksymalna ekspozycja na ryzyko kredytowe Grupy Kapitałowej wynika z udzielonych pożyczek, których łączna wartość wynosi 72 tys. zł na dzień bilansowy.

Ryzyko kredytowe – analiza terminów wymagalności należności

Należności przeterminowane wyniosły 1.457 tys. zł na dzień bilansowy, z czego należności przeterminowane powyżej jednego roku wyniosły 365 tys. zł. Należności przeterminowane powyżej jednego roku zostały objęte odpisem aktualizującym w całości. Łączna wartość odpisów aktualizujących należności wynosi 593 tys. zł.

Grupa Kapitałowa Próchnik S.A.
Informacja dodatkowa do Skróconego Sprawozdania Finansowego
na dzień 30 czerwca 2017 r. / za okres 6 miesięcy 2017 r.

Analiza czasowa należności przeterminowanych handlowych	30.06.2017 r.
a) do 1 miesiąca	298
b) powyżej 1 miesiąca do 3 miesięcy	278
c) powyżej 3 miesięcy do 6 miesięcy	236
d) powyżej 6 miesięcy do 1 roku	280
e) powyżej 1 roku	365
Należności przeterminowane brutto, razem	1 457
Odpisy aktualizujące należności przeterminowane	-593
Należności przeterminowane netto, razem	864

Ryzyko płynności

Zarządzanie płynnością Grupy obejmuje prognozowanie przepływów pieniężnych w powiązaniu z analizą poziomu płynnych aktywów, monitorowanie płynności Grupy oraz zapewnienie Grupie odpowiednich źródeł finansowania.

W celu zabezpieczenia płynności w krótkim i długim terminie Grupa zarządza ryzykiem płynności poprzez utrzymywanie odpowiednich źródeł finansowania oraz zawieranie nowych umów kredytowych i pożyczek w celu zaspokojenia wydatków operacyjnych i inwestycyjnych, jak również pozwalających zachować elastyczność w doborze źródeł finansowania.

Na dzień bilansowy Grupa Kapitałowa Próchnik S.A. dysponowała środkami pieniężnymi w kwocie 921 tys. zł. Na dzień bilansowy nie występowało ryzyko utraty płynności.

Ryzyko walutowe

Ryzyko walutowe związane jest z przepływami środków pieniężnych ze względu na zmiany kursu walut. Grupa posiada zobowiązania w walucie obcej, głównie w EUR i USD, które są narażone na ryzyko walutowe. Zobowiązania walutowe wynikają z tytułu najmu salonów sprzedażowych, które w większości denominowane są w walucie EUR oraz z tytułu zakupu tkanin i dodatków wykorzystywanych przy własnej produkcji wyrobów gotowych. Wzrost notowań danej waluty niekorzystnie wpływa na realizowaną marżę na sprzedaży oraz zysk.

Grupa nie zawierała transakcji zabezpieczających na rynku terminowym.

Ryzyko stopy procentowej

Ekspozycja na ryzyko stopy procentowej wynika głównie z udzielonych / zaciągniętych kredytów / pożyczek przez Grupę.

Aktywa finansowe

Ekspozycja o oprocentowaniu zmiennym: łączna wartość udzielonych pożyczek przez Grupę wyniosła na dzień bilansowy - brak pożyczek o zmiennym oprocentowaniu.

Ekspozycja o oprocentowaniu stałym: łączna wartość udzielonych pożyczek przez Grupę wyniosła na dzień bilansowy 72 tys. zł.

Zobowiązania finansowe

Ekspozycja o oprocentowaniu zmiennym: łączna wartość otrzymanych przez Grupę kredytów, pożyczek wyniosła na dzień bilansowy 3.335 tys. zł.

Ekspozycja o oprocentowaniu stałym: łączna wartość otrzymanych przez Grupę kredytów i pożyczek wyniosła na dzień bilansowy 301 tys. zł.

Grupa Kapitałowa Próchnik S.A.
Informacja dodatkowa do Skróconego Sprawozdania Finansowego
na dzień 30 czerwca 2017 r. / za okres 6 miesięcy 2017 r.

Ekspozycja o oprocentowaniu zmiennym: łączna wartość zobowiązań Grupy z tytułu emisji obligacji wyniosła na dzień bilansowy 11.934 tys. zł

Ryzyko cenowe

Ryzyko cenowe Grupy Kapitałowej Próchnik S.A. związane jest ze zmianą wartości bieżącej pozycji wycenianych według wartości godziwej. Jeśli dana pozycja sprawozdania z sytuacji finansowej wyceniana jest w oparciu o ceny rynkowe, to zmianie ulega suma bilansowa, implikując wykazanie zysku, straty lub zmiany wielkości kapitału.

W świetle uregulowań MSSF, na dzień bilansowy Grupa Kapitałowa Próchnik S.A. posiadała aktywa wyceniane w wartości godziwej przez wynik finansowy, z czego wartość nieruchomości o charakterze inwestycyjnym w wysokości 5.578 tys. zł. Nieruchomość inwestycyjna jest na bieżąco wyceniana a ewentualne załamanie na rynku nieruchomości mogłoby spowodować utratę jej wartości, ale w bieżącym okresie nie wystąpiły przesłanki utraty wartości.

Grupa nie posiadała innych istotnych aktywów wycenianych do wartości godziwej przez wynik finansowy na dzień bilansowy.

Na dzień bilansowy Grupa nie posiada zobowiązań finansowych wycenianych w wartości godziwej przez wynik finansowy. Wszystkie zobowiązania stanowią „pozostałe zobowiązania finansowe” w świetle uregulowań MSSF.

Ryzyko rynkowe

Działalność Grupy Kapitałowej Próchnik S.A. oraz osiągnięte wyniki finansowe, w dużym stopniu uzależnione są od panującej na rynkach sytuacji gospodarczej. Głównymi czynnikami kształtującymi jej sytuację ekonomiczną są: poziom PKB Polski, poziom średniego wynagrodzenia brutto, poziom inflacji, kursy walut, wysokość stóp procentowych, system podatkowy, inwestycje podmiotów gospodarczych, stopień zadłużenia jednostek gospodarczych i gospodarstw domowych. Istnieje zatem ryzyko, iż spowolnienie tempa rozwoju gospodarczego, załamanie się gospodarki, bądź spadek wynagrodzeń brutto i ograniczenie dostępności kredytów spowodują obniżenie popytu na oferowane przez nią produkty i usługi, co w konsekwencji może mieć negatywny wpływ na jej wyniki finansowe.

W przypadku, gdyby koniunktura uległa pogorszeniu, Grupa Kapitałowa Próchnik S.A. podejmie wszelkie możliwe działania w celu minimalizacji ewentualnych negatywnych skutków takiego procesu.

Wartość godziwa

Wycena aktywów w wartości godziwej następuje według następujących modeli:

- Poziom I – dane obserwowalne – wycena następuje na podstawie notowanych na aktywnych rynkach cen rynkowych identycznych składników aktywów, bez możliwości korekt;
- Poziom II – dane obserwowalne – wycena następuje na podstawie notowanych na aktywnych rynkach cen rynkowych innych składników niż wyceniane lub też na podstawie cen identycznych lub podobnych aktywów notowanych na nieaktywnych rynkach lub z innych obserwowalnych źródeł informacji o transakcjach (np. stóp procentowych);
- Poziom III – dane nieobserwowalne – wycena następuje na podstawie danych wejściowych niewynikających z dostępnych notowań rynkowych i może być stosowana, jeśli nie są dostępne informacje z pierwszych dwóch poziomów wyceny.

Aktywa posiadane przez Grupę Kapitałową są wyceniane według modeli:

- Poziom I – akcje notowane,
- Poziom III – nieruchomości inwestycyjne.

Na dzień bilansowy Grupa posiadała:

- Akcje Soho Development S.A. (poprzednia nazwa Black Lion Fund) na kwotę 2 tys. zł, wycenione w wartości godziwej na podstawie notowań, z odniesieniem skutków wyceny na wynik finansowy;

Grupa Kapitałowa Próchnik S.A.
Informacja dodatkowa do Skróconego Sprawozdania Finansowego
na dzień 30 czerwca 2017 r. / za okres 6 miesięcy 2017 r.

- Nieruchomość inwestycyjną o wartości 5.578 tys. zł wycenioną na podstawie operatu szacunkowego, z odniesieniem skutków wyceny na wynik finansowy.

45. Zarządzanie ryzykiem

Działalność prowadzona przez Grupę Kapitałową Próchnik S.A. narażona jest na szereg ryzyk finansowych. Zarządzanie ryzykiem w Grupie ma na celu minimalizację tychże ryzyk poprzez monitoring oraz aktywne przeciwdziałanie ich negatywnym skutkom:

- W zakresie ryzyka kredytowego prowadzony jest stały monitoring spłat należności – w sytuacji możliwego zagrożenia spłaty uruchamiane są procedury windykacyjne. Dla udzielanych pożyczek o większej wartości stosowane są zabezpieczenia w postaci zastawów, cesji, poręczeń oraz innych form gwarancji;
- Przepływy pieniężne podlegają planowaniu, zarówno w zakresie przepływów operacyjnych jak inwestycyjnych. Źródła finansowania, zarówno ze środków własnych jak i źródeł zewnętrznych są dostosowane do potrzeb wynikających z planów.

46. Zarządzanie kapitałem

Nadrzędnym zadaniem dla Grupy Kapitałowej jest zapewnienie środków finansowych do sfinansowania dwóch kolekcji w każdym roku. Grupa zarządza więc kapitałem w taki sposób, aby zapewnić finansowanie bieżącej działalności oraz zaplanowanych inwestycji rozwojowych.

47. Kategorie instrumentów finansowych

Poniższa tabela przedstawia zestawienie instrumentów finansowych Grupy wg stanu na dzień bilansowy w podziale na poszczególne klasy i kategorie aktywów i zobowiązań. Wartości bilansowe nie różnią się od wartości godziwych.

Nazwa pozycji	Kategoria instrumentów finansowych	30.06.2017 r.	31.12.2016 r.	30.06.2016 r.
Aktywa		3 069	8 071	6 441
Aktywa finansowe dostępne do sprzedaży	Aktywa finansowe dostępne do sprzedaży	2	1	7
Aktywa finansowe utrzymywane do terminu wymagalności	Inwestycje finansowe utrzymywane do terminu wymagalności	0	0	0
Pożyczki długo - i krótkoterminowe	Pożyczki i należności	72	1 923	1 509
Należności z tytułu dostaw i usług	Pożyczki i należności	2 061	3 577	3 498
Pozostałe należności	Pożyczki i należności	13	116	263
Środki pieniężne i ich ekwiwalenty	Środki pieniężne	921	2 454	1 164
Zobowiązania		26 722	29 841	21 476
Kredyty i pożyczki długo - i krótkoterminowe	Pozostałe zobowiązania	3 636	7 496	3 610
Zobowiązania finansowe, w tym z tytułu leasingu i dłużnych papierów wartościowych długo- i krótkoterminowe	Pozostałe zobowiązania	13 048	12 691	12 262
Zobowiązania z tytułu dostaw i usług	Pozostałe zobowiązania	9 068	8 453	4 656
Pozostałe zobowiązania	Pozostałe zobowiązania	970	1 201	948

Pozycje Pozostałych należności oraz Pozostałych zobowiązań różnią się od wartości prezentowanych w Sprawozdaniu z sytuacji finansowej ze względu na wyłączenie należności i zobowiązań budżetowych, nie będących instrumentami finansowymi.

47 

Grupa Kapitałowa Próchnik S.A.
Informacja dodatkowa do Skróconego Sprawozdania Finansowego
na dzień 30 czerwca 2017 r. / za okres 6 miesięcy 2017 r.

48. Informacje dotyczące zmiany w klasyfikacji aktywów finansowych w wyniku zmiany celu lub sposobu wykorzystywania tych aktywów

W okresie sprawozdawczym nie nastąpiła zmiana klasyfikacji aktywów finansowych na skutek zmiany celu ich wykorzystywania.

49. Dane o pozycjach pozabilansowych, w szczególności aktywach i zobowiązaniach warunkowych, w tym również udzielonych gwarancjach i poręczeniach (także wekslowych), z wyodrębnieniem udzielonych na rzecz jednostek, w których spółka posiada udziały wiodące oraz jednostek zależnych, współzależnych i stowarzyszonych

Udzielone gwarancje i poręczenia

Stan zobowiązań warunkowych na dzień bilansowy w przeliczeniu na zł wynosi 7.863.439,47 zł i uległ on zmianie (wzrostowi) o kwotę 103.035,47 zł w stosunku do stanu na dzień 31.12.2016 r. Zobowiązania warunkowe w kwocie 2.717.064,97 zł dotyczą gwarancji czynszowych w Centrach Handlowych. Kwota 3.000.000,00 zł stanowi gwarancję spłaty kredytu w rachunku bieżącym, udzieloną przez Bank Gospodarstwa Krajowego S.A., kwota 1.800.000,00 zł stanowi zabezpieczenie linii gwarancyjnej w mBank w formie weksla in blanco, zaś pozostała kwota dotyczy zabezpieczenia leasingu również w formie weksla in blanco.

Stan aktywów warunkowych na dzień bilansowy wynosi 630.000,00 zł i nie uległ on zmianie w stosunku do stanu na dzień 31.12.2016 roku. W skład aktywów warunkowych wchodzi głównie weksle in blanco złożone przez operatorów prowadzących salony firmowe.

Zestawienie hipotek oraz zastawów rejestrowych

Rodzaj zobowiązania podlegającego zabezpieczeniu	Rodzaj zabezpieczenia	kwota w tys. zł.
Zabezpieczenie kredytu w rachunku bieżącym PKO BP SA:	Zastaw rejestrowy na zapasach	10 400
	Cesja z polisy ubezpieczenia środków obrotowych	10 400
	Gwarancja udzielona przez Bank Gospodarstwa Krajowego	1 800
Zabezpieczenie obligacji serii C 01 oraz C 02:	Hipoteka na prawie użytkowania wieczystego nieruchomości gruntowej oraz własności budynków na gruncie będącym przedmiotem użytkowania wieczystego	14 400
	Zastaw rejestrowy na prawie ochronnym na znak towarowy	14 400

Wskazanie postępowań toczących się przed sądem, organem właściwym dla postępowania arbitrażowego lub organem administracji publicznej

Na dzień bilansowy oraz na dzień publikacji sprawozdania finansowego Grupa nie była stroną postępowań toczących się przed sądem, organem właściwym dla postępowania arbitrażowego oraz organem administracji publicznej w zakresie:

- Postępowania dotyczącego zobowiązań albo wierzytelności, którego wartość stanowiłaby co najmniej 10% kapitałów własnych Grupy ani
- Dwu lub więcej postępowań dotyczących zobowiązań albo wierzytelności, których wartość stanowiłaby co najmniej 10% kapitałów własnych Grupy.

Grupa Kapitałowa Próchnik S.A.
Informacja dodatkowa do Skróconego Sprawozdania Finansowego
na dzień 30 czerwca 2017 r. / za okres 6 miesięcy 2017 r.

50. Informacje o przychodach, kosztach i wynikach działalności zaniechanej w danym okresie lub przewidzianej do zaniechania w następnym okresie

W okresie sprawozdawczym Grupa Kapitałowa nie zaniechała i nie przewiduje zaniechania prowadzenia żadnej działalności.

51. Poniesione nakłady inwestycyjne oraz planowane w okresie najbliższych 12 miesięcy od dnia bilansowego nakłady inwestycyjne, w tym na niefinansowe aktywa trwale

W I półroczu 2017 roku Grupa poniosła nakłady inwestycyjne w wysokości 2.296 tyś. zł. Nakłady inwestycyjne związane były w głównej mierze z rozbudową własnej sieci sprzedaży, tj. otwarciem 3 nowych salonów oraz modernizacją już istniejących salonów. Inwestycje realizowane były z bieżących środków.

Obecnie, w kontekście zachodzących zmian rynkowych, Spółka dokonuje przeglądu przyjętej strategii rozwoju. Ewentualne dalsze nakłady inwestycyjne będą związane z realizacją nowych założeń strategicznych.

52. Informacje o wspólnych przedsięwzięciach, które nie podlegają konsolidacji

W okresie sprawozdawczym Grupa Kapitałowa nie prowadziła wspólnych przedsięwzięć, które nie podlegają konsolidacji.

53. Przychody uzyskiwane sezonowo, cyklicznie lub sporadycznie

Działalność Grupy Kapitałowej nie ma wyraźnego charakteru cyklicznego czy sezonowego, aczkolwiek ze względu na okresy wyprzedazowe typowe dla branży (styczeń – luty oraz lipiec – sierpień) I i III kwartał zwykle charakteryzują się nieco niższym poziomem sprzedaży oraz rentowności. Dodatkowo na wyniki sprzedaży mają coraz silniejszy wpływ anomalie pogodowe, które skłaniają do istotnych zmian w technologii konstrukcji kolekcji, które pozwalają na ograniczenie wpływu nietypowych zjawisk temperaturowych.

54. Rozliczenia podatkowe

Na dzień bilansowy oraz do dnia podpisania Śródrocznego Skonsolidowanego Sprawozdania Finansowego nie są prowadzone żadne kontrole podatkowe.

55. Informacje o transakcjach Emitenta z podmiotami powiązаныmi

Transakcje z podmiotami powiązаныmi miały rutynowy charakter i zawierane były na zasadach odpowiadających zasadom rynkowym. Transakcje w Grupie podlegały eliminacjom konsolidacyjnym w procesie konsolidacji. Transakcje zakupu od Zarządu Spółek Grupy dotyczyły kontraktów menedżerskich.

Podmiot powiązany	Sprzedaż na rzecz podmiotów powiązanych	Zakupy od podmiotów powiązanych	Należności od podmiotów powiązanych	w tym przeterminowane	Zobowiązania wobec podmiotów powiązanych	w tym zaległe, po upływie terminu płatności
Okres sprawozdawczy	01.01.2017 - 30.06.2017	01.01.2017 - 30.06.2017	30.06.2017	30.06.2017	30.06.2017	30.06.2017
Jednostki zależne	3 468	6 763	1 839	42	322	0
Zarząd Spółek Grupy	41	548	0	0	94	33

Grupa Kapitałowa Próchnik S.A.
Informacja dodatkowa do Skróconego Sprawozdania Finansowego
na dzień 30 czerwca 2017 r. / za okres 6 miesięcy 2017 r.

56. Segmenty operacyjne

Oferta Grupy Kapitałowej Próchnik S.A. obejmuje garnitury, koszule, płaszcze i kurtki, których tradycja konstrukcji i kroju sięga momentu założenia łódzkiej firmy Próchnik S.A. w 1948 roku. Grupa zajmuje się głównie produkcją oraz sprzedażą odzieży damskiej i męskiej pod dwoma markami:

- RageAge by Czapul w segmencie luxury
- Adam Feliks Próchnik w segmencie premium

Obie marki oferują pełen asortyment odzieżowy (total look) dla kobiet i mężczyzn różnicowany cenowo i modowo, dlatego też propozycja marki Adam Feliks Próchnik to przede wszystkim odzież formalna a jedną z najważniejszych grup produktowych stanowią męskie garnitury. Oferta jest jednak konsekwentnie poszerzana a oferta casual z roku na rok stanowi rosnący udział w przychodach marki.

W poprzednich latach obrotowych, jak również w 2017 r. Grupa Kapitałowa Próchnik S.A. nie wydzielała segmentów sprawozdawczych ze swojej działalności. Na podstawie struktury organizacyjnej oraz struktury oferowanych produktów i usług nie jest możliwe wydzielenie oddzielnych segmentów operacyjnych.

57. Informacje dotyczące emisji, wykupu i spłaty dłużnych oraz kapitałowych papierów wartościowych

W okresie sprawozdawczym, w dniu 3 marca 2017 r. Zarząd Emitenta podjął uchwałę w formie aktu notarialnego, dotyczącą podwyższenia kapitału zakładowego Spółki, w ramach uprawnienia przyznanego Zarządowi na mocy §8a Statutu Spółki (podwyższenie w ramach kapitału docelowego).

Upewnienie z §8a Statutu Spółki zostało przyznane Zarządowi Spółki na mocy Uchwały nr 4 Nadzwyczajnego Walnego Zgromadzenia Spółki z dnia 12 grudnia 2016 r., zgodnie z którą Zarząd Spółki został upoważniony do podwyższenia kapitału zakładowego Spółki o łączną kwotę nie większą niż 12.000.000,00 PLN, w drodze jednego lub kilku kolejnych podwyższeń kapitału zakładowego w ramach kapitału docelowego.

Na mocy uchwały z dnia 3 marca 2017 r. Zarząd Spółki postanowił o podwyższeniu kapitału zakładowego Spółki z kwoty 47.025.389,00 PLN do kwoty 53.425.666,00 PLN, to jest o kwotę 6.400.277,00 PLN, poprzez emisję 6.400.277 akcji zwykłych na okaziciela serii N o wartości nominalnej 1,00 PLN oraz cenie emisyjnej 1,05 PLN za każdą akcję, to jest za łączną cenę emisyjną w kwocie 6.720.290,85 PLN. Zarówno wielkość nowej emisji, jak i cena emisyjna zostały przez Zarząd uchwalone za zgodą Rady Nadzorczej Spółki wymaganej na mocy § 8a Statutu Spółki.

Stosownie do treści Uchwały Zarządu, akcje nowej emisji (serii N) miały zostać zaoferowane, w drodze subskrypcji prywatnej, podmiotom wybranym przez Zarząd Spółki. W związku z tym wyłączone zostało w całości przysługujące dotychczasowym akcjonariuszom Spółki prawo poboru akcji serii N, co nastąpiło za zgodą Rady Nadzorczej Spółki wymaganej na mocy § 8a Statutu Spółki.

W nawiązaniu do powyższego, w dniu 3 marca 2017 r. została przeprowadzona i zakończona subskrypcja prywatna (w tym przydział akcji) wyżej wymienionych akcji. W ramach subskrypcji prywatnej zostały złożone oferty objęcia akcji trzem podmiotom. Wszystkie trzy podmioty zawarły ze Spółką umowy objęcia akcji oraz uiszczyły cenę emisyjną akcji, w kwocie 1,05 PLN (jeden złoty i pięć groszy) za każdą akcję serii N.

W dniu 13 marca 2017 r. Sąd Rejonowy dla Łodzi-Śródmieścia w Łodzi, XX Wydział Gospodarczy Krajowego Rejestru Sądowego dokonał rejestracji podwyższenia kapitału zakładowego Spółki.

Na dzień bilansowy Grupa Kapitałowa Próchnik S.A. posiadała zobowiązanie w wysokości 11.934 tys. zł z tytułu emisji obligacji (po uwzględnieniu eliminacji konsolidacyjnych).

58. Informacje dotyczące wypłaconej (lub zadeklarowanej) dywidendy z podziałem na akcje zwykłe i uprzywilejowane

W prezentowanym okresie Emitent nie dokonywał wypłaty dywidend.

Grupa Kapitałowa Próchnik S.A.
Informacja dodatkowa do Skróconego Sprawozdania Finansowego
na dzień 30 czerwca 2017 r. / za okres 6 miesięcy 2017 r.

59. Informacje o niespłaceniu kredytu lub pożyczki lub naruszeniu istotnych postanowień umowy kredytu lub pożyczki, w odniesieniu do których nie podjęto żadnych działań naprawczych do końca okresu sprawozdawczego

W okresie sprawozdawczym nie było przypadków niewywiązania się ze spłaty kapitału, wypłaty odsetek czy innych warunków wykupu zobowiązań. Nie miały miejsca także przypadki naruszenia warunków umów kredytowych lub pożyczek, które skutkowałyby ryzykiem postawienia ich w stan natychmiastowej wymagalności.

60. Informacje o zatrudnieniu w Grupie Kapitałowej

Stan zatrudnienia	30.06.2017 r.	31.12.2016 r.	30.06.2016 r.
Stan zatrudnienia na koniec roku	181	176	176
Średnie zatrudnienie w ciągu roku	183	178	178

61. Informacje o wynagrodzeniach, premiach i nagrodach dla osób wchodzących w skład organów zarządzających i nadzorujących Spółkę i jednostki zależne

Wynagrodzenie Zarządu jednostki dominującej wyniosło 54 tys. zł w okresie objętym sprawozdaniem. Rada Nadzorcza otrzymała wynagrodzenie w kwocie 12 tys. zł.

62. Informacje o wynagrodzeniu biegłego rewidenta

W dniu 6 czerwca 2017 r. Rada Nadzorcza Spółki podjęła uchwałę o wyborze firmy WBS AUDYT Sp. z o.o. z siedzibą w Warszawie przy ul. ul. Grzybowskiej 4 lok. U9B jako podmiotu do przeprowadzenia:

- Przeglądu jednostkowego sprawozdania finansowego Spółki za I półrocze 2017 r.,
- Przeglądu skonsolidowanego sprawozdania finansowego Grupy Kapitałowej za I półrocze 2017 r.,
- Badania jednostkowego sprawozdania rocznego Spółki za 2017 r.,
- Badania skonsolidowanego sprawozdania finansowego Grupy Kapitałowej za rok obrotowy 2017 r.

Spółka WBS AUDYT Sp. z o.o. jest wpisana na listę podmiotów uprawnionych do badania sprawozdań finansowych przez Krajową Radę Biegłych Rewidentów pod numerem 3685. Wybór podmiotu uprawnionego do badania sprawozdań finansowych został dokonany zgodnie ze Statutem Spółki, obowiązującymi przepisami i normami zawodowymi.

Całkowity koszt przeglądu i badania sprawozdań jednostkowych Spółki i skonsolidowanych Grupy Kapitałowej wyniesie 45,6 tys. zł.

Całkowity koszt przeglądu sprawozdania jednostkowego Spółki i skonsolidowanego Grupy Kapitałowej wyniesie 16 tys. zł.

63. Informacje o pożyczkach, kredytach, zaliczkach i gwarancjach udzielonych osobom wchodzącym w skład organów zarządzających i nadzorujących

W okresie sprawozdawczym nie zostały udzielone członkom Zarządu lub członkom Rady Nadzorczej Spółki i jednostek powiązanych żadne pożyczki, gwarancje i poręczenia, zarówno przez Spółkę, jak i przez jednostki zależne.

W okresie sprawozdawczym nie zostały udzielone osobom związanym z tytułu opieki, przysposobienia lub kurateli z członkami Zarządu lub organów nadzorczych Spółki i jednostek powiązanych żadne pożyczki, gwarancje i poręczenia, zarówno przez Spółkę jak i przez jednostki zależne.

Grupa Kapitałowa Próchnik S.A.
Informacja dodatkowa do Skróconego Sprawozdania Finansowego
na dzień 30 czerwca 2017 r. / za okres 6 miesięcy 2017 r.

64. Informacje o zawarciu przez Grupę poręczeń kredytu lub pożyczki lub udzieleniu gwarancji – łącznie jednemu podmiotowi lub jednostce zależnej od tego podmiotu, jeżeli łączna wartość istniejących poręczeń lub gwarancji stanowi równowartość co najmniej 10% kapitałów własnych Grupy

W okresie objętym niniejszym sprawozdaniem finansowym nie wystąpiły zdarzenia o takim charakterze.

65. Wyjaśnienia istotnych pozycji Skróconego Skonsolidowanego Sprawozdania z Przepływów Pieniężnych

Kategoria przepływów	Tytuł	30.06.2017 r.
Wpływy/ wydatki z tytułu inwestycji w jednostkach pozostałych	Wydatki z tytułu udzielenia pożyczek jednostkom pozostałym	-40
	Wpływy ze spłaty pożyczek udzielonych jednostkom pozostałym	430

	Pozycja rachunku przepływów pieniężnych				
	Zmiana stanu zapasów	Zmiana stanu należności	Zmiana stanu zobowiązań	Zmiana stanu rezerw	Zmiana stanu rozliczeń międzyokresowych
zmiana bilansowa	1 347	1 580	1 015	116	149
korekty:					
zmiana stanu zobowiązań z tytułu leasingu	0	0	-216	0	0
zmiana stanu zobowiązań z tytułu zakupu RAT i WNIP	0	0	-184	0	0
korekta kapitałów	0	0	-130	0	0
zmiana stanu należności z tytułu pożyczek udzielonych i innych (kompensata)	0	-2	642	0	0
zmiana stanu należności dot. sprzedaży aktywów trwałych	0	4	0	0	0
opłata dot. emisji aktywowana na RMK	0	0	110	0	0
zmiana stanu z tyt. połączenia jedn. zależnej	24	28	-2 236	0	0
inne korekty	0	0	22	0	0
zmiana wykazana w rachunku przepływów pieniężnych	1 370	1 610	-977	116	149

66. Informacje o znaczących zdarzeniach, dotyczących lat ubiegłych, ujętych w sprawozdaniu finansowym Grupy Kapitałowej za bieżący okres

W okresie objętym niniejszym sprawozdaniem finansowym nie wystąpiły zdarzenia o takim charakterze. Korekty wyniku lat ubiegłych zostały opisane w punkcie 13 sprawozdania finansowego.

67. Informacje o znaczących zdarzeniach, jakie nastąpiły w I półroczu 2017 r.

Połączenie spółek zależnych

Grupa Kapitałowa Próchnik S.A.
Informacja dodatkowa do Skróconego Sprawozdania Finansowego
na dzień 30 czerwca 2017 r. / za okres 6 miesięcy 2017 r.

W dniu 3 stycznia 2017 r. doszło do rejestracji połączenia spółek zależnych od Spółki: Rage Age Polska Spółka Akcyjna z siedzibą w Warszawie („Spółka Przejmująca” – pośrednio zależna od Spółki) ze spółką prawa cypryjskiego Rage Age International Limited z siedzibą w Larnace, Cypr („Spółka Przejmowana” – bezpośrednio zależna od Spółki).

Działalność Spółki Przejmowanej ograniczała się do posiadania akcji Spółki Przejmującej. Natomiast Spółka Przejmująca prowadzi działalność w zakresie produkcji odzieży damskiej i męskiej pod marką Rage Age.

Połączenie odbyło się jako połączenie transgraniczne spółek (połączenie przez przejęcie), w trybie art. 492 § 1 pkt 1 w związku z art. 5161 oraz art. 5161-51618 KSH oraz sekcji 2011-201X Cypryjskiego Prawa Spółek, Roz. 113. Połączenie miało charakter połączenia odwrotnego, to jest przejęcia spółki dominującej przez spółkę zależną, wskutek połączenia Spółce zostaną wydane akcje Spółki Przejmującej.

Celem Połączenia było uproszczenie struktury organizacyjnej grupy kapitałowej Spółki oraz ograniczenie kosztów jej funkcjonowania.

Po rejestracji Połączenia Spółka Przejmująca będzie kontynuować swoją działalność pod obecną firmą, w obecnej formie prawnej oraz w dotychczasowej siedzibie.

Rejestracja przez sąd zmian statutu Spółki

W dniu 4 stycznia 2017 r., Sąd Rejonowy dla Łodzi-Śródmieścia w Łodzi, XX Wydział Krajowego Rejestru Sądowego dokonał rejestracji zmian statutu Spółki wynikających z uchwał podjętych podczas Nadzwyczajnego Walnego Zgromadzenia Spółki z dnia 12 grudnia 2016 r.

W ramach przedmiotowych zmian do Statutu w szczególności wpisane zostało upoważnienie Zarządu do podwyższenia kapitału zakładowego w ramach kapitału docelowego o kwotę nie większą niż 12.000.000,00 PLN, poprzez emisję akcji zwykłych na okaziciela serii N o wartości nominalnej 1,00 PLN każda, w liczbie nie większej niż 12.000.000 sztuk.

W związku z rejestracją kapitału docelowego nie uległa zmianie ogólna liczba akcji ani ogólna liczba głosów w Spółce.

Informacja o przedłużeniu negocjacji

W dniu 28 lutego 2017 r. Spółka zawarła z Panią Anną Marynowską prowadzącą działalność gospodarczą pod nazwą E-LADY Anna Marynowska z siedzibą w Zielonej Górze aneks do listu intencyjnego z dnia 19 grudnia 2016 r. przewidujący przedłużenie prowadzonych negocjacji w sprawie warunków nabycia przez Emitenta praw do sklepu internetowego prowadzonego pod adresem: www.e-lady.pl. Nowym terminem zakończenia ustaleń dotyczących warunków planowanej transakcji jest 31 marca 2017 r.

Zmiany w składzie Rady Nadzorczej

W dniu 1 marca 2017 r. Spółka otrzymała oświadczenia Pana Macieja Wandzla oraz Pana Mariusza Omiecińskiego o rezygnacji z pełnienia funkcji członków Rady Nadzorczej z dniem 1 marca 2017 r..

Zawiadomienie o cesji wierzytelności


W dniu 2 marca 2017 r. Spółka otrzymała zawiadomienie Soho Development S.A. o zawarciu, w dniu 2 marca 2017 r., umowy cesji całości wierzytelności wynikających z Umowy pożyczki konwertowalnej z dnia 28 listopada 2016 r., zawartej pomiędzy Soho Development S.A. a Spółką jako pożyczkobiorcą.

Stosownie do zawiadomienia, umowa cesji wierzytelności została zawarta ze spółką Listella S.A., w związku z czym Spółka zobowiązana jest do wykonania wszelkich zobowiązań wynikających z Umowy pożyczki konwertowalnej z dnia 28 listopada 2016 r. na rzecz Listella S.A.

Podwyższenie kapitału zakładowego Spółki w ramach kapitału docelowego oraz subskrypcja akcji Spółki

W dniu 3 marca 2017 r. Zarząd Spółki podjął uchwałę w formie aktu notarialnego, dotyczącą podwyższenia kapitału zakładowego Spółki, w ramach uprawnienia przyznanego Zarządowi na mocy §8a Statutu Spółki (podwyższenie w ramach kapitału docelowego).

Uprawnienie z §8a Statutu Spółki zostało przyznane Zarządowi Spółki na mocy Uchwały nr 4 Nadzwyczajnego Walnego Zgromadzenia Spółki z dnia 12 grudnia 2016 r., zgodnie z którą Zarząd Spółki

53


Grupa Kapitałowa Próchnik S.A.
Informacja dodatkowa do Skróconego Sprawozdania Finansowego
na dzień 30 czerwca 2017 r. / za okres 6 miesięcy 2017 r.

został upoważniony do podwyższenia kapitału zakładowego Spółki o łączną kwotę nie większą niż 12.000.000,00 PLN, w drodze jednego lub kilku kolejnych podwyższeń kapitału zakładowego w ramach kapitału docelowego.

Na mocy uchwały z dnia 3 marca 2017 r. Zarząd Spółki postanowił o podwyższeniu kapitału zakładowego Spółki z kwoty 47.025.389,00 PLN do kwoty 53.425.666,00 PLN, to jest o kwotę 6.400.277,00 PLN, poprzez emisję 6.400.277 akcji zwykłych na okaziciela serii N o wartości nominalnej 1,00 PLN oraz cenie emisyjnej 1,05 PLN za każdą akcję, to jest za łączną cenę emisyjną w kwocie 6.720.290,85 PLN. Zarówno wielkość nowej emisji, jak i cena emisyjna zostały przez Zarząd uchwalone za zgodą Rady Nadzorczej Spółki wymaganej na mocy § 8a Statutu Spółki.

Stosownie do treści Uchwały Zarządu, akcje nowej emisji (serii N) miały zostać zaoferowane, w drodze subskrypcji prywatnej, podmiotom wybranym przez Zarząd Spółki. W związku z tym wyłączone zostało w całości przysługujące dotychczasowym akcjonariuszom Spółki prawo poboru akcji serii N, co nastąpiło za zgodą Rady Nadzorczej Spółki wymaganej na mocy § 8a Statutu Spółki.

W nawiązaniu do powyższego, w dniu 3 marca 2017 r. została przeprowadzona i zakończona subskrypcja prywatna akcji Spółki serii N, wyemitowanych przez Zarząd Spółki na mocy Uchwały Zarządu Spółki z dnia 3 marca 2017 r., dotyczącej opisanego powyżej podwyższenia kapitału zakładowego Spółki w ramach kapitału docelowego.

Subskrypcja prywatna (w tym przydział akcji), a także zawarcie umów objęcia akcji zostały przeprowadzone w dniu 3 marca 2017 r. Subskrypcją i przydziałem akcji zostały objęte wszystkie wyemitowane akcje, to jest 6.400.277 akcji.

W ramach subskrypcji prywatnej zostały złożone oferty objęcia akcji trzem podmiotom. Wszystkie trzy podmioty zawarły ze Spółką umowy objęcia akcji oraz uiszczyły cenę emisyjną akcji, w kwocie 1,05 PLN za każdą akcję serii N.

Wartość przeprowadzonej subskrypcji prywatnej, rozumiana jako iloczyn liczby akcji serii N objętych ofertą i ich ceny emisyjnej wynosi 6.720.290,85 PLN.

Jednocześnie, z uwagi na to, że Spółka nie jest jeszcze w posiadaniu informacji na temat kwoty pełnych kosztów przeprowadzenia subskrypcji, informacje w tym zakresie zostaną przekazane niezwłocznie po ich uzyskaniu.

Po rejestracji przez właściwy dla Spółki sąd rejestrowy podwyższenia kapitału zakładowego Spółki na mocy uchwały Zarządu z dnia 3 marca 2017 r. kapitał zakładowy Spółki będzie wynosił 53.425.666,00 PLN i będzie się dzielił na 53.425.666 akcji zwykłych na okaziciela o wartości nominalnej 1,00 PLN każda akcja.

Rejestracja podwyższenia kapitału zakładowego Spółki

W dniu 13 marca 2017 r. Sąd Rejonowy dla Łodzi-Śródmieścia w Łodzi, XX Wydział Gospodarczy Krajowego Rejestru Sądowego dokonał rejestracji podwyższenia kapitału zakładowego Spółki dokonanego na mocy upoważnienia przyznanego Zarządowi w ramach §8a Statutu Spółki (podwyższenie kapitału zakładowego w ramach kapitału docelowego) oraz na mocy uchwały Zarządu z dnia 3 marca 2017 r.

Kapitał zakładowy Spółki po rejestracji jego podwyższenia wynosi 53.425.666,00 zł i dzieli się na 53.425.666 akcji zwykłych na okaziciela o wartości nominalnej 1,00 zł każda, w tym:

- a) 34.525.389 akcji zwykłych na okaziciela serii K,
- b) 3.452.538 akcji zwykłych na okaziciela serii L,
- c) 9.047.462 akcji zwykłych na okaziciela serii M,
- d) 6.400.277 akcji zwykłych na okaziciela serii N.

Ogólna liczba głosów w Spółce po rejestracji podwyższenia kapitału zakładowego Spółki wynosi 53.425.666 głosów.

Informacja o transakcjach osób mających dostęp do informacji poufnych

W dniu 16 marca 2017 r. Spółka otrzymała od Pana Rafała Bauera – Prezesa Zarządu Spółki - zawiadomienie o nabyciu w dniu 13 marca 2017 r. nowych 426 423 akcji w kapitale zakładowym Próchnik S.A. za cenę 1,05 PLN każda akcja, na skutek rejestracji podwyższenia kapitału zakładowego Spółki.

Zmiana stanu posiadania akcji oraz głosów Spółki

W dniu 17 marca 2017 r. Spółka otrzymała zawiadomienie Listella S.A. z siedzibą w Warszawie („Listella”) o zmianie stanu posiadania akcji oraz głosów w Spółce.

Grupa Kapitałowa Próchnik S.A.
Informacja dodatkowa do Skróconego Sprawozdania Finansowego
na dzień 30 czerwca 2017 r. / za okres 6 miesięcy 2017 r.

W zawiadomieniu Listella poinformowała, że w wyniku rejestracji, w dniu 13 marca 2017 r., podwyższenia kapitału zakładowego Spółki w ramach kapitału docelowego udział Listelli posiadany w kapitale zakładowym i ogólnej liczbie głosów w Spółce zwiększył się o ponad 2% ogólnej liczby głosów i przekroczył 331/3% ogólnej liczby głosów w Spółce.

Bezpośrednio przed zmianą, przy uwzględnieniu transakcji dokonanej na akcjach Spółki, nie generującej obowiązku zawiadomienia o zmianie stanu posiadania, Listella posiadała bezpośrednio 12.500.000 akcji Spółki stanowiących 26,58% kapitału zakładowego, uprawniających do 12.500.000 głosów na walnym zgromadzeniu Spółki, stanowiących 26,58% ogólnej liczby głosów w Spółce (w liczbie przed rejestracją podwyższenia kapitału zakładowego – to jest 47.025.389 akcji).

Po rejestracji podwyższenia kapitału zakładowego Spółki, Listella posiada bezpośrednio 17.875.252 akcje Spółki stanowiące 33,46% kapitału zakładowego, uprawniające do 17.875.252 głosów na walnym zgromadzeniu Spółki, stanowiących 33,46% ogólnej liczby głosów w Spółce (w liczbie po rejestracji podwyższenia kapitału zakładowego – to jest 53.425.666 akcji).

Na dzień złożenia niniejszego zawiadomienia brak jest podmiotów zależnych od Listelli, posiadających akcje Spółki.

Ponadto, w związku z faktem przekroczenia przez Listellę progu 33% głosów Spółce wskutek objęcia akcji nowej emisji, Listella poinformowała, że zamierza, w wykonaniu obowiązku nałożonego na mocy art. 73 ust. 2 pkt 2) Ustawy, zbyć akcje w liczbie powodującej osiągnięcie nie więcej niż 33% ogólnej liczby głosów, w terminie trzech miesięcy od dnia przekroczenia tego progu.

W dniu 20 marca 2017 roku Emitent otrzymał zawiadomienie od Altus Towarzystwo Funduszy Inwestycyjnych S.A. z siedzibą w Warszawie („Towarzystwo”) o pośrednim zwiększeniu udziału w ogólnej liczbie głosów w Spółce.

Towarzystwo zawiadomiło w imieniu Progress FIZAN, iż łączny udział funduszu inwestycyjnego zarządzanego przez Towarzystwo w ogólnej liczbie głosów w Spółce zwiększył się pośrednio o co najmniej 2% oraz przekroczył próg 33% i 33 i 1/3% głosów w stosunku do zawiadomienia z dnia 29 listopada 2016 r.

Zmiana udziału nastąpiła w wyniku rejestracji przez Sąd Rejonowy dla Łodzi-Śródmieścia w Łodzi, XX Wydział Gospodarczy Krajowego Rejestru Sądowego, w dniu 13 marca 2017 r., podwyższenia kapitału zakładowego Spółki, dokonanego na mocy uchwały Zarządu Spółki z dnia 3 marca 2017 r., podjętej w ramach upoważnienia Zarządu udzielonego na podstawie § 8a Statutu (podwyższenie w ramach kapitału docelowego) oraz objęcia w podwyższonym kapitale zakładowym w ramach subskrypcji prywatnej 5.375.252 akcji Spółki przez Listella S.A. z siedzibą w Warszawie, tj. podmiot zależny w rozumieniu art. 4 pkt 15 Ustawy.

Przed zmianą udziału Progress FIZAN zarządzany przez Towarzystwo posiadał łącznie 12.500.000 akcji Spółki, stanowiących 26,58% kapitału zakładowego Spółki, uprawniających do wykonywania 12.500.000 głosów w Spółce, co stanowiło 26,58% w ogólnej liczbie głosów w Spółce.

Przez spółkę zależną (Listella S.A.) pośrednio Progress FIZAN posiadał 12.500.000 akcji Spółki stanowiących 26,58% kapitału zakładowego Spółki oraz 26,58% udziału w ogólnej liczbie głosów w Spółce. Pozostałe fundusze zarządzane przez Towarzystwo nie posiadały akcji Spółki.

Po zmianie udziału Progress FIZAN zarządzany przez Towarzystwo posiadał łącznie 17.875.252 akcji Spółki, stanowiących 33,46% kapitału zakładowego Spółki, uprawniających do wykonywania 17.875.252 głosów w Spółce, co stanowi 33,46% w ogólnej liczbie głosów w Spółce.

Przez spółkę zależną (Listella S.A.) pośrednio Progress FIZAN posiadał 17.875.252 akcje Spółki stanowiące 33,46% kapitału zakładowego Spółki oraz 33,46% udziału w ogólnej liczbie głosów w Spółce.

Zakończenie negocjacji

W dniu 31 marca 2017 r. Spółka zakończyła negocjacje prowadzone z Panią Anną Marynowską prowadzącą działalność gospodarczą pod nazwą E-LADY Anna Marynowska z siedzibą w Zielonej Górze wskutek upływu uzgodnionego pomiędzy stronami terminu zakończenia ustaleń dotyczących warunków planowanej transakcji nabycia przez Spółkę praw do sklepu internetowego, prowadzonego pod adresem: www.e-lady.pl.

W trakcie negocjacji nie ustalono warunków planowanej transakcji, Spółka nie planuje także na chwilę obecną przedłużenia tych negocjacji, przy czym Spółka nie wyklucza w przyszłości powrotu do negocjacji z przedsiębiorcą i przeprowadzenia ww. transakcji na warunkach ustalonych przez strony.

Grupa Kapitałowa Próchnik S.A.
Informacja dodatkowa do Skróconego Sprawozdania Finansowego
na dzień 30 czerwca 2017 r. / za okres 6 miesięcy 2017 r.

Zmiany w składzie Rady Nadzorczej

W dniu 21 kwietnia 2017 r. nastąpiło powołanie nowych członków Rady Nadzorczej:

- Pana Piotra Szlachcica - na mocy oświadczenia akcjonariusza Listella Spółka Akcyjna z siedzibą w Warszawie, w wykonaniu przewidzianego Statutem Spółki uprawnienia osobistego tego akcjonariusza;
- Pana Marcina Wojciecha Ungiera - w drodze kooptacji.

Ponadto Rada Nadzorcza, w dniu dzisiejszym, wybrała Pana Macieja Zientarę na Przewodniczącego Rady Nadzorczej, a Pana Juliana Kutrzebę na Wiceprzewodniczącego Rady Nadzorczej.

Wybór podmiotu uprawnionego do badania sprawozdań finansowych Spółki

W dniu 6 czerwca 2017 r. Rada Nadzorcza Spółki podjęła uchwałę o wyborze firmy WBS AUDYT Sp. z o.o. z siedzibą w Warszawie przy ul. ul. Grzybowskiej 4 lok. U9B jako podmiotu do przeprowadzenia:

- Przeglądu jednostkowego sprawozdania finansowego Spółki za I półrocze 2017 r.,
- Przeglądu skonsolidowanego sprawozdania finansowego Grupy Kapitałowej za I półrocze 2017 r.,
- Badania jednostkowego sprawozdania rocznego Spółki za 2017 r.,
- Badania skonsolidowanego sprawozdania finansowego Grupy Kapitałowej za rok obrotowy 2017 r.

Spółka WBS AUDYT Sp. z o.o. jest wpisana na listę podmiotów uprawnionych do badania sprawozdań finansowych przez Krajową Radę Biegłych Rewidentów pod numerem 3685. Wybór podmiotu uprawnionego do badania sprawozdań finansowych został dokonany zgodnie ze Statutem Spółki, obowiązującymi przepisami i normami zawodowymi.

Próchnik S.A. korzystał we wcześniejszych latach z usług Spółki WBS AUDYT Sp. z o.o. z siedzibą w Warszawie w zakresie badania sprawozdań finansowych Spółki i Grupy Kapitałowej Spółki.

Zmiana stanu posiadania akcji oraz głosów Spółki

W dniu 12 czerwca 2017 roku Emitent otrzymał zawiadomienie Listella S.A. z siedzibą w Warszawie („Listella”) o zmianie stanu posiadania akcji oraz głosów w Spółce.

W wyniku zbycia posiadanych akcji udział Listelli posiadany w kapitale zakładowym i ogólnej liczbie głosów w Spółce zmniejszył się poniżej 33% ogólnej liczby głosów w Spółce.

Zmiana udziału nastąpiła w wyniku sprzedaży przez Listellę, w dniu 12 czerwca 2017 r., 250.000 akcji Spółki, dokonanej na mocy umowy sprzedaży zawartej z firmą inwestycyjną poza obrotem zorganizowanym.

Bezpośrednio przed transakcją Listella posiadała bezpośrednio 17.875.252 akcji Spółki stanowiących 33,46% kapitału zakładowego, uprawniających do 17.875.252 głosów na Walnym Zgromadzeniu Spółki, stanowiących 33,46% ogólnej liczby głosów w Spółce.

Po transakcji Listella posiada bezpośrednio 17.625.252 akcje Spółki stanowiące 32,99% kapitału zakładowego, uprawniające do 17.625.252 głosów na walnym zgromadzeniu Spółki, stanowiących 32,99% ogólnej liczby głosów w Spółce.

W dniu 19 czerwca 2017 r. otrzymano zawiadomienie Altus TFI S.A. („Towarzystwo”), dokonane w imieniu Progress FIZAN („Progress FIZAN”), o pośrednim zmniejszeniu udziału w ogólnej liczbie głosów w Spółce poniżej progu 33 i 1/3% oraz 33% w ogólnej liczbie głosów w Spółce.

Stosownie do zawiadomienia, łączny udział funduszu inwestycyjnego zarządzanego przez Towarzystwo w ogólnej liczbie głosów w Spółce zmniejszył się pośrednio poniżej progu 33 i 1/3% oraz 33% głosów w ogólnej liczbie głosów w Spółce. Do pośredniego zmniejszenia udziału w ogólnej liczbie głosów w Spółce doszło na skutek transakcji sprzedaży przez Spółkę Listella S.A. zależną od Progress FIZAN w dniu 12 czerwca 2017 r. poza rynkiem regulowanym 250 000 akcji Spółki.

Przed zmianą udziału Progress FIZAN zarządzany przez Towarzystwo posiadał łącznie (za pośrednictwem Listella S.A.) 17 875 252 akcji Spółki, stanowiących 33,46% kapitału zakładowego Spółki, uprawniających do wykonywania 17 875 252 głosów w Spółce, co stanowiło 33,46% w ogólnej liczbie głosów w Spółce.

Grupa Kapitałowa Próchnik S.A.
Informacja dodatkowa do Skróconego Sprawozdania Finansowego
na dzień 30 czerwca 2017 r. / za okres 6 miesięcy 2017 r.

Bezpośrednio Progress FIZAN oraz pozostałe fundusze zarządzane przez Towarzystwo nie posiadały akcji Spółki.

Po zmianie udziału Progress FIZAN zarządzany przez Towarzystwo posiada łącznie (za pośrednictwem Listella S.A.) 17 625 252 akcji Spółki, stanowiących 32,99% kapitału zakładowego Spółki, uprawniających do wykonywania 17 625 252 głosów w Spółce, co stanowi 32,99% w ogólnej liczbie głosów w Spółce.

Bezpośrednio Progress FIZAN oraz pozostałe fundusze zarządzane przez Towarzystwo nie posiadają akcji Spółki.

Brak jest innych niż Listella S.A. podmiotów zależnych od akcjonariusza dokonującego zawiadomienia, posiadających akcje Spółki. Brak jest osób, o których mowa w art. 87 ust. 1 pkt 3 lit.c wyżej powołanej ustawy w stosunku do akcjonariuszy.

Zwyczajne Walne Zgromadzenie

W dniu 30 czerwca 2017 roku odbyło się Zwyczajne Walne Zgromadzenie spółki PRÓCHNIK S.A., podczas którego rozpatrzono i zatwierdzono sprawozdanie Rady Nadzorczej z wyników oceny Sprawozdania Zarządu z Działalności Grupy Kapitałowej Próchnik S.A. za rok 2016, Roczego Sprawozdania Finansowego za rok 2016 oraz Skonsolidowanego Sprawozdania Finansowego za 2016 rok oraz z oceny wniosków Zarządu dotyczących podziału zysku za rok obrotowy 2016 oraz pokrycia straty z lat ubiegłych. Ponadto rozpatrzono i zatwierdzono roczne Sprawozdanie Finansowe Spółki oraz Skonsolidowane Sprawozdanie Finansowe Grupy Kapitałowej za rok 2016, Sprawozdanie Zarządu z działalności Grupy Kapitałowej Próchnik S.A. za rok 2016. Podjęto także uchwały w sprawie udzielenia członkom Zarządu Spółki i członkom Rady Nadzorczej absolutorium z wykonywanych przez nich obowiązków w roku obrotowym 2016 oraz uchwałę w sprawie podziału zysku za rok obrotowy 2016 w kwocie 249.294,29 zł przeznaczając go na pokrycie strat Próchnik S.A. z lat ubiegłych, jak również pokrycia strat z lat ubiegłych w kwocie 675 940,32 zł z zysków lat przyszłych.

Realizacja przyjętej strategii rozwoju

W trakcie pierwszego półrocza 2017, zgodnie z przyjętą i obowiązującą strategią kontynuowano optymalizację sieci sprzedaży oraz rozwój internetowego kanału sprzedaży.

Obecnie, w kontekście zachodzących zmian rynkowych, Spółka dokonuje przeglądu przyjętej strategii rozwoju. Efekty tych prac zostaną zaprezentowane w IV kwartale 2017 roku.

Osiągnięte wyniki finansowe

W pierwszym półroczu 2017 Grupa Kapitałowa Próchnik S.A. zrealizowała przychody w wysokości 27 295 tys. PLN, które były nieznacznie niższe niż w roku 2016. Zwiększeniu uległy natomiast koszty własne sprzedaży. Wyższe były również koszty związane z działalnością operacyjną, jak również koszty finansowe. Czynniki te spowodowały stratę na poziomie operacyjnym oraz stratę netto.

Osiągnięte wyniki finansowe nie są satysfakcjonujące, obecnie Spółka pracuje nad zwiększeniem efektywności sprzedaży oraz nad ograniczeniem kosztów działalności.

Na wynik I półrocza 2017 miała także wpływ dokonana ocena przydatności aktywów w związku z przeglądem przyjętej strategii rozwoju oraz zmiana polityki rachunkowości w zakresie wyceny zapasów. Skutkowało to wykazaniem odpisów na niektóre aktywa (wyszczególnionych w punkcie 11 Sprawozdania Finansowego). Odpisy aktualizujące zapasy pomniejszyły marżę brutto odpowiednich okresów.

Grupa Kapitałowa Próchnik S.A.
Informacja dodatkowa do Skróconego Sprawozdania Finansowego
na dzień 30 czerwca 2017 r. / za okres 6 miesięcy 2017 r.

68. Informacje o znaczących zdarzeniach, jakie nastąpiły po dniu bilansowym

Zmiany w składzie Rady Nadzorczej

W dniu 3 lipca 2017 r. Zarząd spółki Próchnik S.A. poinformował o rezygnacji w dniu 2 lipca 2017 r. z pełnienia funkcji w Radzie Nadzorczej Spółki Pana Juliana Kutrzeby. Rezygnacja została złożona ze skutkiem z chwilą złożenia.

Również w dniu 2 lipca 2017 r. w skład Rady Nadzorczej został powołany Pan Rafał Bauer, dotychczasowy Prezes Zarządu Spółki. Powołanie Pana Rafała Bauera na członka Rady Nadzorczej zostało dokonane na mocy oświadczenia akcjonariusza Listella Spółka Akcyjna z siedzibą w Warszawie, w wykonaniu przewidzianego Statutem Spółki uprawnienia osobistego tego akcjonariusza.

W dniu 10 lipca 2017 r. ze składu Rady Nadzorczej Spółki został odwołany Pan Piotr Szlachcic, a jednocześnie w skład Rady Nadzorczej został powołany Pan Hubert Staszewski.

Zmiany w składzie Rady Nadzorczej Spółki zostały dokonane na mocy oświadczenia akcjonariusza Listella Spółka Akcyjna z siedzibą w Warszawie, w wykonaniu przewidzianego Statutem Spółki uprawnienia osobistego tego akcjonariusza.

W dniu 28 sierpnia 2017 r. Zarząd spółki Próchnik S.A. poinformował o otrzymaniu w tym dniu rezygnacji z pełnienia funkcji Członka Rady Nadzorczej Spółki Pana Rafała Bauera. Rezygnacja została złożona ze skutkiem z chwilą złożenia.

Zmiany w składzie Zarządu

W dniu 3 lipca 2017 r. Zarząd spółki Próchnik S.A. poinformował o rezygnacji w dniu 2 lipca 2017 r. z pełnienia funkcji Prezesa Zarządu Spółki Pana Rafała Bauera. Rezygnacja została złożona ze skutkiem z chwilą złożenia.

Także w dniu 2 lipca 2017 r. w skład Zarządu Spółki, do pełnienia funkcji Prezesa Zarządu został powołany Pan Julian Kutrzeba, dotychczasowy Wiceprzewodniczący Rady Nadzorczej Spółki.

Powołanie Pana Juliana Kutrzeby na funkcję Prezesa Zarządu Spółki zostało dokonane na mocy oświadczenia akcjonariusza Listella Spółka Akcyjna z siedzibą w Warszawie, w wykonaniu przewidzianego Statutem Spółki uprawnienia osobistego tego akcjonariusza.

W dniu 10 lipca 2017 r. Rada Nadzorcza Spółki, działając na podstawie wniosku Prezesa Zarządu Spółki, odwołała ze składu Zarządu Spółki jej Członków: Pana Zbigniewa Nasitowskiego oraz Pana Rafała Czapula.

Grupa Kapitałowa Próchnik S.A.
Informacja dodatkowa do Skróconego Sprawozdania Finansowego
na dzień 30 czerwca 2017 r. / za okres 6 miesięcy 2017 r.

Wybrane dane finansowe ze Skróconego Jednostkowego Sprawozdania Finansowego

WYBRANE DANE FINANSOWE	w tys. zł			w tys. EUR		
	30.06.2017 r. 6 miesięcy zakończonych 30.06.2017 r.	31.12.2016 r. 12 miesięcy zakończonych 31.12.2016 r. (dane przekształcone)	30.06.2016 r. 6 miesięcy zakończonych 30.06.2016 r. (dane przekształcone)	30.06.2017 r. 6 miesięcy zakończonych 30.06.2017 r.	31.12.2016 r. 12 miesięcy zakończonych 31.12.2016 r. (dane przekształcone)	30.06.2016 r. 6 miesięcy zakończonych 30.06.2016 r. (dane przekształcone)
Przychody ze sprzedaży	27 773	56 269	27 836	6 539	12 860	6 355
Koszt własny sprzedaży	-13 930	-29 407	-11 535	-3 280	-6 721	-2 633
Zysk (strata) brutto ze sprzedaży	13 843	26 862	16 301	3 259	6 139	3 721
Zysk (strata) ze sprzedaży	-4 580	-5 258	1 140	-1 078	-1 202	260
Zysk (strata) z działalności operacyjnej	-6 148	-4 786	1 519	-1 447	-1 094	347
Zysk (strata) przed opodatkowaniem (brutto)	-6 890	-5 825	957	-1 622	-1 331	218
Zysk (strata) netto	-6 542	-4 008	1 908	-1 540	-916	436
Przepływy środków pieniężnych z działalności operacyjnej	1 738	-3 478	-3 006	409	-795	-686
Przepływy środków pieniężnych z działalności inwestycyjnej	-4 702	-2 267	-739	-1 107	-518	-169
Przepływy środków pieniężnych z działalności finansowej	1 913	4 496	1 486	450	1 027	339
Aktywa	74 429	77 975	75 254	17 610	17 625	17 005
Aktywa trwałe	54 928	50 780	50 557	12 996	11 478	11 424
Aktywa obrotowe	19 501	27 195	24 697	4 614	6 147	5 581
Zobowiązania i rezerwy	32 224	35 862	27 160	7 624	8 106	6 137
Zobowiązania i rezerwy długoterminowe	2 543	2 776	15 690	602	627	3 545
Zobowiązania i rezerwy krótkoterminowe	29 681	33 086	11 470	7 023	7 479	2 592
Kapitał zakładowy	53 426	47 025	47 025	12 641	10 630	10 626
Kapitał własny	42 205	42 113	48 094	9 986	9 519	10 867
Wartość księgowa na jedną akcję (w zł.)	0,790	0,896	1,023	0,187	0,202	0,231
Rozwodniona wartość księgowa na jedną akcję (w zł.)	0,790	0,896	1,023	0,187	0,202	0,231
Liczba akcji na dzień bilansowy	53 425 666	47 025 389	47 025 389	53 425 666	47 025 389	47 025 389
Wartość księgowa na jedną akcję (w zł.) -retrospektywnie	0,790	0,896	1,023	0,187	0,202	0,231
Rozwodniona wartość księgowa na jedną akcję (w zł.) -retrospektywnie	0,790	0,896	1,023	0,187	0,202	0,231
Liczba akcji na dzień bilansowy -retrospektywnie	53 425 666	47 025 389	47 025 389	53 425 666	47 025 389	47 025 389
Zysk (strata) za okres na jedną akcję zwykłą (w zł.)	-0,128	-0,085	0,041	-0,030	-0,020	0,010
Rozwodniony zysk (strata) za okres na jedną akcję (w zł.)	-0,128	-0,085	0,041	-0,030	-0,020	0,010
Średnia ważona liczba akcji	51 249 572	47 025 389	47 025 389	51 249 572	47 025 389	47 025 389
Zysk (strata) za okres na jedną akcję (w zł.) -retrospektywnie	-0,128	-0,085	0,041	-0,030	-0,018	0,009
Rozwodniony zysk (strata) za okres na jedną akcję (w zł.) -retrospektywnie	-0,128	-0,085	0,041	-0,030	-0,018	0,009
Średnia ważona liczba akcji (retrospektywnie)	51 249 572	47 025 389	47 025 389	51 249 572	47 025 389	47 025 389

Wartość księgową na jedną akcję obliczono w stosunku do liczby akcji Próchnik S.A. („Spółka”) pomniejszonej o akcje własne posiadane przez Spółkę. Ilość akcji wyniosła odpowiednio 53.425.666 na 30.06.2017 r. i 47.025.389 30.06.2016 r.

W dniu 3 marca 2017 r. Zarząd Spółki podjął uchwałę w formie aktu notarialnego, dotyczącą podwyższenia kapitału zakładowego Spółki, w ramach uprawnienia przyznanego Zarządowi na mocy §8a Statutu Spółki (podwyższenie w ramach kapitału docelowego).

Grupa Kapitałowa Próchnik S.A.
Informacja dodatkowa do Skróconego Sprawozdania Finansowego
na dzień 30 czerwca 2017 r. / za okres 6 miesięcy 2017 r.

Uprawnienie z §8a Statutu Spółki zostało przyznane Zarządowi Spółki na mocy Uchwały nr 4 Nadzwyczajnego Walnego Zgromadzenia Spółki z dnia 12 grudnia 2016 r., zgodnie z którą Zarząd Spółki został upoważniony do podwyższenia kapitału zakładowego Spółki o łączną kwotę nie większą niż 12.000.000,00 PLN, w drodze jednego lub kilku kolejnych podwyższeń kapitału zakładowego w ramach kapitału docelowego.

Na mocy uchwały z dnia 3 marca 2017 r. Zarząd Spółki postanowił o podwyższeniu kapitału zakładowego Spółki z kwoty 47.025.389,00 PLN do kwoty 53.425.666,00 PLN, to jest o kwotę 6.400.277,00 PLN, poprzez emisję 6.400.277 akcji zwykłych na okaziciela serii N o wartości nominalnej 1,00 PLN oraz cenie emisyjnej 1,05 PLN za każdą akcję, to jest za łączną cenę emisyjną w kwocie 6.720.290,85 PLN. Zarówno wielkość nowej emisji, jak i cena emisyjna zostały przez Zarząd uchwalone za zgodą Rady Nadzorczej Spółki wymaganej na mocy § 8a Statutu Spółki.

Stosownie do treści Uchwały Zarządu, akcje nowej emisji (serii N) miały zostać zaoferowane, w drodze subskrypcji prywatnej, podmiotom wybranym przez Zarząd Spółki. W związku z tym wyłączone zostało w całości przysługujące dotychczasowym akcjonariuszom Spółki prawo poboru akcji serii N, co nastąpiło za zgodą Rady Nadzorczej Spółki wymaganej na mocy § 8a Statutu Spółki.

W nawiązaniu do powyższego, w dniu 3 marca 2017 r. została przeprowadzona i zakończona subskrypcja prywatna (w tym przydział akcji) wyżej wymienionych akcji.

W dniu 13 marca 2017 r. Sąd Rejonowy dla Łodzi-Śródmieścia w Łodzi, XX Wydział Gospodarczy Krajowego Rejestru Sądowego dokonał rejestracji podwyższenia kapitału zakładowego Spółki.

Kapitał zakładowy Spółki po rejestracji jego podwyższenia wynosi 53.425.666,00 zł i dzieli się na 53.425.666 akcji zwykłych na okaziciela o wartości nominalnej 1,00 zł każda, w tym:

- a) 34.525.389 akcji zwykłych na okaziciela serii K,
- b) 3.452.538 akcji zwykłych na okaziciela serii L,
- c) 9.047.462 akcji zwykłych na okaziciela serii M,
- d) 6.400.277 akcji zwykłych na okaziciela serii N.

Ogólna liczba głosów w Spółce po rejestracji podwyższenia kapitału zakładowego Spółki wynosi 53.425.666 głosów.

Zysk na jedną akcję obliczono jako stosunek zysku netto w okresie do średniej ważonej liczby akcji zwykłych w okresie, pomniejszonej o akcje własne posiadane przez Spółkę. Średnia ważona liczba akcji wyniosła odpowiednio 51.268.667 za okres 01.01.2017 r. - 30.06.2017 r. i 47.025.389 za okres 01.01.2016 r. - 30.06.2016 r.

Wybrane dane finansowe zawarte w niniejszym sprawozdaniu zostały przeliczone na EURO według następujących zasad:

- poszczególne pozycje aktywów i pasywów – według średniego kursu ogłoszonego na dany dzień przez Narodowy Bank Polski (odpowiednio 4,2265 zł / EURO na 30 czerwca 2017 r., 4,4240 zł / EURO na 31 grudnia 2016 r. i 4,4255 zł / EURO na 30 czerwca 2016 r.),
- poszczególne pozycje sprawozdania z całkowitych dochodów oraz sprawozdania z przepływów środków pieniężnych – według kursu stanowiącego średnią arytmetyczną średnich kursów ustalonych przez Narodowy Bank Polski na ostatni dzień każdego zakończonego miesiąca okresu sprawozdawczego (odpowiednio 4,2474 zł / EURO za 6 miesięcy 2017 r., 4,3757 zł / EURO za 12 miesięcy 2016 r. i 4,3805 zł / EURO za 6 miesięcy 2016 r.).

Grupa Kapitałowa Próchnik S.A.
Informacja dodatkowa do Skróconego Sprawozdania Finansowego
na dzień 30 czerwca 2017 r. / za okres 6 miesięcy 2017 r.

Skrócone Jednostkowe Sprawozdanie z Sytuacji Finansowej na dzień 30 czerwca 2017 r.

Roczne sprawozdanie z sytuacji finansowej	Nr noty	30.06.2017 r.	31.12.2016 r. (dane przekształcone)	30.06.2016 r. (dane przekształcone)
Aktywa trwałe		54 928	50 780	50 557
Wartość firmy	10	7 915	7 915	7 915
Inne wartości niematerialne	10	1 054	1 024	865
Rzeczowe aktywa trwałe	11	13 572	13 354	12 499
Nieruchomości inwestycyjne		5 578	5 578	5 565
Akcje i udziały w jednostkach zależnych	12	22 506	18 506	18 506
Aktywa finansowe dostępne do sprzedaży	12	2	1	2
Aktywa finansowe utrzymywane do terminu wymagalności		0	0	0
Pożyczki długoterminowe	16	72	70	1 797
Aktywa z tytułu odroczonego podatku dochodowego	13	4 118	4 203	3 264
Rozliczenia międzyokresowe i pozostałe aktywa trwałe	18	111	129	144
Aktywa obrotowe		19 501	27 195	24 697
Zapasy	14	14 196	15 288	15 827
Należności z tytułu dostaw i usług	15	3 668	5 051	4 634
Należności z tytułu PDOP	15	0	0	0
Pozostałe należności krótkoterminowe	15	82	1 919	2 309
Aktywa finansowe przeznaczone do obrotu		0	0	0
Aktywa finansowe dostępne do sprzedaży	12	0	0	5
Aktywa finansowe utrzymywane do terminu wymagalności		0	0	0
Pożyczki krótkoterminowe	16	0	2 231	370
Środki pieniężne i ich ekwiwalenty	17	784	1 835	825
Rozliczenia międzyokresowe	18	771	871	727
Pozostałe aktywa krótkoterminowe	18	0	0	0
Aktywa trwałe zaklasyfikowane jako przeznaczone do sprzedaży i działalność zaniechana		0	0	0
Aktywa razem		74 429	77 975	75 254

Grupa Kapitałowa Próchnik S.A.
Informacja dodatkowa do Skróconego Sprawozdania Finansowego
na dzień 30 czerwca 2017 r. / za okres 6 miesięcy 2017 r.

Roczne sprawozdanie z sytuacji finansowej	Nr noty	30.06.2017 r.	31.12.2016 r. (dane przekształcone)	30.06.2016 r. (dane przekształcone)
Kapitał własny	33-35	42 205	42 113	48 094
Kapitał podstawowy	33	53 426	47 025	47 025
Pozostałe kapitały		21 223	20 990	20 990
Niepodzielony wynik finansowy		-32 444	-25 902	-19 921
- zysk (strata) z lat ubiegłych		-25 902	-21 894	-21 829
- zysk (strata) netto		-6 542	-4 008	1 908
Zobowiązania i rezerwy długoterminowe		2 543	2 776	15 690
Kredyty i pożyczki	19	309	245	182
Zobowiązania finansowe, w tym z tytułu leasingu i dłużnych papierów wartościowych	23	662	529	13 617
Pozostałe zobowiązania długoterminowe		0	0	0
Rezerwy z tytułu odroczonego podatku dochodowego	21	1 530	1 963	1 891
Rezerwa na świadczenia pracownicze	22	18	18	0
Pozostałe rezerwy długoterminowe	22	0	0	0
Rozliczenia międzyokresowe przychodów		24	21	0
Zobowiązania i rezerwy krótkoterminowe		29 681	33 086	11 470
Kredyty i pożyczki	19	3 327	7 251	3 428
Zobowiązania finansowe, w tym z tytułu leasingu i dłużnych papierów wartościowych	23	14 082	13 826	278
Zobowiązania z tytułu dostaw i usług	23	8 615	8 334	4 571
Zobowiązania z tytułu bieżącego podatku dochodowego (PDOP)	23	0	0	0
Pozostałe zobowiązania krótkoterminowe	23	3 089	3 223	2 316
Rezerwa na świadczenia pracownicze	24	268	268	558
Pozostałe rezerwy krótkoterminowe	24	289	173	319
Rozliczenia międzyokresowe przychodów		11	11	0
Zobowiązania bezpośrednio związane z aktywami klasyfikowanymi jako przeznaczone do sprzedaży		0	0	0
Pasywa razem		74 429	77 975	75 254

Grupa Kapitałowa Próchnik S.A.
Informacja dodatkowa do Skróconego Sprawozdania Finansowego
na dzień 30 czerwca 2017 r. / za okres 6 miesięcy 2017 r.

Skrócone Jednostkowe Sprawozdanie z Całkowitych Dochodów za okres 6 miesięcy 2017 r.

Roczne sprawozdanie z całkowitych dochodów	Nr noty	6 miesięcy zakończonych 30.06.2017 r.	12 miesięcy zakończonych 31.12.2016 r. (dane przekształcone)	6 miesięcy zakończonych 30.06.2016 r.
Przychody ze sprzedaży	25	27 773	56 269	27 836
Przychody ze sprzedaży produktów		24 302	47 491	22 154
Przychody ze sprzedaży usług		1 365	617	211
Przychody ze sprzedaży towarów		2 096	5 768	3 229
Przychody ze sprzedaży materiałów		10	2 393	2 242
Koszt własny sprzedaży	25	-13 930	-29 407	-11 535
Koszt sprzedanych produktów		-11 718	-24 344	-8 594
Koszt sprzedanych usług		-398	0	0
Koszt sprzedanych towarów		-1 449	-1 813	-669
Koszt sprzedanych materiałów		-365	-3 250	-2 272
Zysk (strata) brutto ze sprzedaży		13 843	26 862	16 301
Koszty sprzedaży	25	-16 321	-28 751	-12 886
Koszty ogólnego zarządu	25	-2 102	-3 369	-2 275
Zysk (strata) ze sprzedaży		-4 580	-5 258	1 140
Pozostałe przychody operacyjne	26	198	1 440	2 194
Pozostałe koszty operacyjne	26	-1 766	-968	-1 815
Zysk (strata) z działalności operacyjnej		-6 148	-4 786	1 519
Przychody finansowe	27	40	548	135
Koszty finansowe	27	-782	-1 587	-697
Zysk (strata) przed opodatkowaniem		-6 890	-5 825	957
Podatek dochodowy	28	348	1 817	951
- podatek dochodowy bieżący		0	0	0
- podatek dochodowy odroczone		348	1 817	951
Zysk (strata) netto		-6 542	-4 008	1 908
Pozostały zysk/(strata) całkowita				
Pozostałe elementy zysku / straty całkowitej		0	0	0
Podatek od pozycji pozostałego zysku całkowitego		0	0	0
Pozostały zysk/(strata) całkowita po opodatkowaniu		0	0	0
Zysk (strata) całkowita		-6 542	-4 008	1 908

Grupa Kapitałowa Próchnik S.A.
Informacja dodatkowa do Skróconego Sprawozdania Finansowego
na dzień 30 czerwca 2017 r. / za okres 6 miesięcy 2017 r.

Skrócone Sprawozdanie ze Zmian w Jednostkowym Kapitale Własnym za okres 6 miesięcy 2017 r.

Roczne sprawozdanie ze zmian w kapitale własnym	Kapitał zakładowy	Kapitał z aktualizacji wyceny	Pozostałe kapitały zapasowe i rezerwowe	Zakumulowany wynik finansowy	Razem kapitały własne
6 miesięcy 2017 r.					
Stan na 01.01.2017 r.	47 025	6 589	14 401	-25 902	42 113
a) zmiany przyjętych zasad (polityki) rachunkowości					0
b) korekty błędów podstawowych					0
Stan na 01.01.2017 r. po korektach	47 025	6 589	14 401	-25 902	42 113
Zysk/(strata) bieżącego okresu	0	0	0	-6 542	-6 542
a) zwiększenie (z tytułu)	6 401	0	321	0	6 722
Emisja akcji	6 400		320		6 720
Podział zysku z roku /lat poprzednich					0
Obniżenie kapitału z kapitału rezerwowego					0
Obniżenie kapitału z kapitału zapasowego					0
Pozostałe zmiany	1		1		2
b) zmniejszenia (z tytułu)	0	0	-88	0	-88
Poniesione koszty emisji			-88		-88
Podział zysku z roku /lat poprzednich					0
Obniżenie kapitału z kapitału rezerwowego					0
Obniżenie kapitału z kapitału zapasowego					0
Pozostałe zmiany					0
Stan na dzień bilansowy	53 426	6 589	14 634	-32 444	42 205

Roczne sprawozdanie ze zmian w kapitale własnym	Kapitał zakładowy	Kapitał z aktualizacji wyceny	Pozostałe kapitały zapasowe i rezerwowe	Zakumulowany wynik finansowy	Razem kapitały własne
12 miesięcy 2016 r. (dane przekształcone)					
Stan na 01.01.2016 r.	47 025	6 589	14 401	-19 945	48 070
a) zmiany przyjętych zasad (polityki) rachunkowości					0
b) korekty błędów podstawowych i pozostałe zmiany				-1 949	-1 949
Stan na 01.01.2016 r. po korektach	47 025	6 589	14 401	-21 894	46 121
Zysk/(strata) bieżącego okresu	0	0	0	-4 008	-4 008
a) zwiększenie (z tytułu)	0	0	0	0	0
Emisja akcji					0
Podział zysku z roku /lat poprzednich					0
Obniżenie kapitału z kapitału rezerwowego					0
Obniżenie kapitału z kapitału zapasowego					0
Pozostałe zmiany (przekwalifikowanie)					0
b) zmniejszenia (z tytułu)	0	0	0	0	0
Poniesione koszty emisji					0
Podział zysku z roku / lat poprzednich					0
Obniżenie kapitału z kapitału rezerwowego					0
Obniżenie kapitału z kapitału zapasowego					0
Pozostałe zmiany (przekwalifikowanie)					0
Stan na dzień bilansowy	47 025	6 589	14 401	-25 902	42 113

Grupa Kapitałowa Próchnik S.A.
Informacja dodatkowa do Skróconego Sprawozdania Finansowego
na dzień 30 czerwca 2017 r. / za okres 6 miesięcy 2017 r.

Roczne sprawozdanie ze zmian w kapitale własnym	Kapitał zakładowy	Kapitał z aktualizacji wyceny	Pozostałe kapitały zapasowe i rezerwowe	Zakumulowany wynik finansowy	Razem kapitały własne
6 miesięcy 2016 r. (dane przekształcone)					
Stan na 01.01.2016 r.	47 025	6 589	14 401	-19 945	48 070
a) zmiany przyjętych zasad (polityki) rachunkowości					0
b) korekty błędów podstawowych				-1 884	-1 884
Stan na 01.01.2016 r. po korektach	47 025	6 589	14 401	-21 829	46 186
Zysk/(strata) bieżącego okresu	0	0	0	1 908	1 908
a) zwiększenie (z tytułu)	0	0	0	0	0
Emisja akcji					0
Podział zysku z roku /lat poprzednich					0
Obniżenie kapitału z kapitału rezerwowego					0
Obniżenie kapitału z kapitału zapasowego					0
Pozostałe zmiany					0
b) zmniejszenia (z tytułu)	0	0	0	0	0
Poniesione koszty emisji					0
Podział zysku z roku /lat poprzednich					0
Obniżenie kapitału z kapitału rezerwowego					0
Obniżenie kapitału z kapitału zapasowego					0
Pozostałe zmiany					0
Stan na dzień bilansowy	47 025	6 589	14 401	-19 921	48 094

Grupa Kapitałowa Próchnik S.A.
Informacja dodatkowa do Skróconego Sprawozdania Finansowego
na dzień 30 czerwca 2017 r. / za okres 6 miesięcy 2017 r.

Skrócone Jednostkowe Sprawozdanie z Przepływów Pieniężnych za okres 6 miesięcy 2017 r.

Roczne sprawozdania z przepływów pieniężnych	6 miesięcy zakończonych 30.06.2017 r.	12 miesięcy zakończonych 31.12.2016 r. (dane przekształcone)	6 miesięcy zakończonych 30.06.2016 r. (dane przekształcone)
Zysk (strata) przed opodatkowaniem	-6 890	-5 825	957
Korekty:	8 628	2 347	-3 963
Amortyzacja wartości niematerialnych	115	240	136
Amortyzacja rzeczowych aktywów trwałych	922	1 648	789
Odsetki i udziały w zyskach (dywidendy)	617	947	435
Zyski/straty z inwestycji	889	-429	-363
Zmiana stanu zapasów	1 092	-4 176	-4 715
Zmiana stanu należności	3 224	-847	-824
Zmiana stanu zobowiązań	1 532	5 738	823
Zmiana stanu rezerw	116	-554	-119
Zmiana stanu rozliczeń międzyokresowych	121	-220	-125
Inne korekty	0	0	0
Gotówka z działalności operacyjnej	1 738	-3 478	-3 006
Podatek dochodowy zapłacony/zwrócony	0	0	0
Środki pieniężne netto z działalności operacyjnej	1 738	-3 478	-3 006
Wydatki na nabycie wartości niematerialnych i rzeczowych aktywów trwałych	-1 781	-3 417	-1 739
Wpływy ze sprzedaży rzeczowych aktywów trwałych	240	372	135
Wydatki na nabycie aktywów finansowych	-4 770	-30	-30
Wpływy z tytułu zbycia aktywów finansowych	0	0	0
Wydatki na nabycie nieruchomości inwestycyjnych	0	0	0
Wydatki z tytułu udzielenia pożyczek	-40	-398	0
Wpływy z tytułu spłaty pożyczek	1 515	1 185	895
Otrzymane odsetki	134	21	0
Otrzymane dywidendy	0	0	0
Pozostałe wpływy z działalności inwestycyjnej	0	0	0
Pozostałe wydatki z działalności inwestycyjnej	0	0	0
Środki pieniężne netto z działalności inwestycyjnej	-4 702	-2 267	-739
Wpływy netto z tytułu emisji akcji	6 720	0	0
Wpływy z tytułu zaciągnięcia kredytów i pożyczek	3 006	6 715	2 450
Wpływy netto z tytułu emisji obligacji	0	0	0
Wydatki z tytułu spłaty kredytów i pożyczek	-6 772	-580	-145
Wydatki z tytułu spłaty zobowiązań z tytułu leasingu finansowego	-241	-411	-197
Odsetki zapłacone	-800	-1 229	-622
Pozostałe wpływy z działalności finansowej	0	0	0
Pozostałe wydatki z działalności finansowej	0	0	0
Środki pieniężne netto z działalności finansowej	1 913	4 496	1 486
Zmiana stanu środków pieniężnych i ich ekwiwalentów	-1 051	-1 249	-2 259
Środki pieniężne i ich ekwiwalenty na początek okresu	1 835	3 084	3 084
Środki pieniężne i ich ekwiwalenty na koniec okresu	784	1 835	825

**Informacja dodatkowa do Skróconego Jednostkowego Sprawozdania
Finansowego**

1. Forma prawna Spółki

Próchnik S.A. („Spółka”, „Próchnik”) została utworzona w dniu 27 września 1990 r. na podstawie Aktu Notarialnego Rep. A Nr X-14427/90. Na dzień bilansowy Spółka miała swoją siedzibę w Łodzi przy ul. Kilińskiego 228, kod pocztowy 93-124.

Próchnik S.A. to jedyna spółka, która jest nieprzerwanie notowana na Giełdzie Papierów Wartościowych od momentu jej powstania, czyli od 16 kwietnia 1991 roku. Spółka prowadzi działalność na terytorium Polski oraz poza granicami kraju na podstawie przepisów Kodeksu Spółek Handlowych. Próchnik S.A. zajmuje się projektowaniem, produkcją i sprzedażą detaliczną odzieży zarówno dla mężczyzn jak i kobiet. Głównym aktywem spółki jest marka odwołująca się do postaci patrioty Adama Feliksa Próchnika. Od IV kwartału 2013 roku w ofercie spółki pojawiła się również odzież damska, a w 2014 roku perfumy męskie i damskie oferowane pod własną marką.

Grupa w swojej ofercie posiada: płaszcze, kurtki oraz koszule, garnitury, i krawaty. Najważniejszą część asortymentu stanowi formalna i nieformalna kolekcja mody męskiej pod markami własnymi Adam Feliks Próchnik oraz Rage Age by Czapul.

Właściwy Sąd Rejestrowy i numer rejestru: Sad Rejonowy w Łodzi, XX Wydział Gospodarczy Krajowego Rejestru Sądowego, nr KRS 0000079261.

Sektor wg klasyfikacji GPW: lekki.

2. Czas trwania Spółki

Czas trwania Spółki jest nieokreślony.

3. Prognozy Spółki

Spółka nie publikowała we wcześniejszych okresach prognoz finansowych, w związku z tym nie odnosi do nich w niniejszym sprawozdaniu finansowym.

4. Podstawa sporządzenia sprawozdania finansowego

Niniejsze śródroczne skrócone sprawozdanie finansowe zostało sporządzone zgodnie z:

- Międzynarodowym Standardem Rachunkowości nr 34 „Śródroczna sprawozdawczość finansowa” oraz zgodnie z odpowiednimi Międzynarodowymi Standardami Sprawozdawczości Finansowej i interpretacjami wydanymi przez Radę Międzynarodowych Standardów Rachunkowości zatwierdzonymi przez Unię Europejską, na mocy Rozporządzenia w sprawie MSSF (Komisja Europejska 1606/2002), zwanymi dalej „MSSF UE”;
- W zakresie nieuregulowanym powyższymi standardami, zgodnie z wymogami ustawy 29 września 1994 roku o rachunkowości (Dz. U. z 2016 r. poz. 1047) i wydanymi na jej podstawie przepisami wykonawczymi;
- Zgodnie z wymogami określonymi w rozporządzeniu Ministra Finansów z dnia 19 lutego 2009 roku w sprawie informacji bieżących i okresowych przekazywanych przez emitentów papierów wartościowych oraz warunków uznawania za równoważne informacji wymaganych przepisami prawa państwa niebędącego państwem członkowskim (Dz. U. z 2009 r., Nr 33, poz. 259 ze zm.).

Niniejsze Skrócone Jednostkowe Sprawozdanie Finansowe podlegało przeglądowi przez biegłego rewidenta.

5. Waluta sprawozdania finansowego

Niniejsze sprawozdanie finansowe jest sporządzone w tysiącach złotych polskich, jeśli nie wskazano inaczej.

6. Opis przyjętych zasad (polityki) rachunkowości, w tym metod wyceny aktywów i pasywów oraz przychodów i kosztów, ustalenia wyniku finansowego oraz sposobu sporządzenia sprawozdania finansowego i danych porównywalnych

Zasady rachunkowości dla Spółki są analogiczne jak zasady rachunkowości dla Grupy Kapitałowej.

7. Przekształcenie sprawozdań finansowych w celu zapewnienia porównywalności danych

W okresie objętym sprawozdaniem wystąpiły korekty kwotowe z tytułu błędów poprzednich okresów. Korekty błędów zostały ujęte retrospektywnie zgodnie z wymogami MSR 8. Porównywalność danych została w pełni zapewniona, w tym celu dokonano przekształcenia danych porównawczych. Wobec powyższego niniejsze sprawozdanie finansowe zawiera dane porównawcze przekształcone w taki sposób, jak gdyby błędy poprzednich okresów nigdy nie miały miejsca.

Szczegółowe dane dotyczące przekształceń poprzednich okresów, które zostały ujęte w księgach rachunkowych do dnia 31.12.2016 r., zostały opisane w sprawozdaniu finansowym sporządzonym na dzień 31 grudnia 2016 roku. Przedstawione poniżej przekształcenia wynikają z zapisów w księgach rachunkowych ujętych w okresie objętym sprawozdaniem finansowym.

**Grupa Kapitałowa Próchnik S.A.
Informacja dodatkowa do Skróconego Sprawozdania Finansowego
na dzień 30 czerwca 2017 r. / za okres 6 miesięcy 2017 r.**

Pozycja sprawozdania z sytuacji finansowej	31.12.2016 (dane badane)	korekta w SF na 30.06.2017	31.12.2016 (dane przekształcone)	komentarz
Nieruchomość inwestycyjna	6 635	-1 057	5 578	Korekta przeszacowania nieruchomości inwestycyjnej za rok 2013, 2015 i 2016
Rezerwa na podatek odroczonego	1 762	201	1 963	Ujęcie podatku odroczonego z tytułu korekty przeszacowania nieruchomości inwestycyjnej za rok 2013, 2015 i 2016
Aktywa z tytułu odroczonego podatku dochodowego	3 235	968	4 203	Ujęcie podatku odroczonego z tytułu odpisów aktualizujących zapasy i rezerwy na koszty
Zobowiązania z tytułu dostaw i usług	7 659	675	8 334	Ujęcie kosztów sprzedaży dotyczących roku 2016 na podstawie faktur otrzymanych w roku 2017
Zapasy	19 853	-4 565	15 288	Ujęcie odpisów aktualizujących wartość materiałów, towarów i produktów na dzień 31/12/2016
Niepodzielony wynik finansowy	-20 621	-1 273	-21 894	Korekta przeszacowania nieruchomości inwestycyjnej za rok 2013 i 2015

Pozycja sprawozdania z całkowitych dochodów	01.01.2016 - 31.12.2016 (dane badane)	korekta w SF na 30.06.2017	01.01.2016 - 31.12.2016 (dane przekształcone)	komentarz
Koszty sprzedaży	-28 076	-675	-28 751	Ujęcie kosztów sprzedaży dotyczących roku 2016 na podstawie faktur otrzymanych w roku 2017
Pozostałe przychody operacyjne	1 427	13	1 440	Korekta przeszacowania nieruchomości inwestycyjnej za 2016 rok
Koszty własny sprzedanych produktów	-22 157	-2187	-24 344	Ujęcie odpisu aktualizującego wartość produktów na 31/12/2016
Koszty własny sprzedanych towarów	-253	-1560	-1 813	Ujęcie odpisu aktualizującego wartość towarów na 31/12/2016
Koszty własny sprzedanych materiałów	-2 432	-818	-3 250	Ujęcie odpisu aktualizującego wartość materiałów na 31/12/2016
Podatek dochodowy (odroczone)/odroczone	847	970	1 817	Ujęcie podatku odroczonego z tytułu odpisów na zapasy, przeszacowania nieruchomości inwestycyjnej oraz rezerwy na koszty



Grupa Kapitałowa Próchnik S.A.
Informacja dodatkowa do Skróconego Sprawozdania Finansowego
na dzień 30 czerwca 2017 r. / za okres 6 miesięcy 2017 r.

8. Korekty wynikające z zastrzeżeń w opiniach za lata ubiegłe

Nie wystąpiły korekty o takim charakterze.

9. Rachunkowość zabezpieczeń

Próchnik S.A. nie stosuje rachunkowości zabezpieczeń.

NOTY DO JEDNOSTKOWEGO SPRAWOZDANIA Z SYTUACJI FINANSOWEJ

10. Wartość firmy i pozostałe wartości niematerialne

Tabela zmian wartości niematerialnych 6 miesięcy 2017 r.	Wartość firmy	Pozostałe wartości niematerialne	Razem
Stan na BO			
Wartość księgowa brutto	7 915	1 566	9 481
Umorzenie i łączne dotychczasowe odpisy z tytułu utraty wartości	0	-542	-542
Wartość księgowa netto na BO	7 915	1 024	8 939
Okres od początku roku do dnia bilansowego			
Wartość księgowa netto na BO	7 915	1 024	8 939
Zwiększenia	0	571	571
Zmniejszenia	0	0	0
Reklasyfikacja	0	0	0
Odpisy z tytułu utraty wartości (+ / -)	0	-426	-426
Amortyzacja	0	-115	-115
Wartość księgowa netto na dzień bilansowy	7 915	1 054	8 969
Stan na dzień bilansowy			
Wartość księgowa brutto	7 915	2 137	10 052
Umorzenie i łączne dotychczasowe odpisy z tytułu utraty wartości	0	-1 083	-1 083
Wartość księgowa netto na dzień bilansowy	7 915	1 054	8 969

Grupa Kapitałowa Próchnik S.A.
Informacja dodatkowa do Skróconego Sprawozdania Finansowego
na dzień 30 czerwca 2017 r. / za okres 6 miesięcy 2017 r.

Tabela zmian wartości niematerialnych 12 miesięcy 2016 r.	Wartość firmy	Pozostałe wartości niematerialne	Razem
Stan na BO			
Wartość księgowa brutto	7 915	1 263	9 178
Umorzenie i łączne dotychczasowe odpisy z tytułu utraty wartości	0	-301	-301
Wartość księgowa netto na BO	7 915	962	8 877
Okres od początku roku do dnia bilansowego			
Wartość księgowa netto na BO	7 915	962	8 877
Zwiększenia	0	302	302
Zmniejszenia	0	0	0
Reklasyfikacja	0	0	0
Odpisy z tytułu utraty wartości (+ / -)	0	0	0
Amortyzacja	0	-240	-240
Wartość księgowa netto na dzień bilansowy	7 915	1 024	8 939
Stan na dzień bilansowy			
Wartość księgowa brutto	7 915	1 566	9 481
Umorzenie i łączne dotychczasowe odpisy z tytułu utraty wartości	0	-542	-542
Wartość księgowa netto na dzień bilansowy	7 915	1 024	8 939

STRUKTURA WŁASNOŚCIOWA	30.06.2017 r.	31.12.2016 r.	30.06.2016 r.
Własne	8 969	8 939	8 780
Używane na podstawie umów leasingu finansowego	0	0	0
Wartości niematerialne, razem	8 969	8 939	8 780

11. Rzeczowe aktywa trwałe

Tabela zmian rzeczowych aktywów trwałych 6 miesięcy 2017 r.	Grunty, PWU, budynki i budowle	Urządzenia techniczne i maszyny	Środki transportu	Pozostałe środki trwałe	Środki trwałe w budowie	Razem
Stan na BO						
Wartość księgowa brutto	12 728	2 138	628	3 850	96	19 440
Umorzenie i łączne dotychczasowe odpisy z tytułu utraty wartości	-2 263	-1 477	-300	-2 045	0	-6 085
Wartość księgowa netto na BO	10 465	661	328	1 805	96	13 354
Okres od początku roku do dnia bilansowego						
Wartość księgowa netto na BO	10 465	661	328	1 805	96	13 354
Zwiększenia	405	258	204	1 185	2 296	4 348
Zmniejszenia	-95	-21	0	-618	-2 108	-2 842
Reklasyfikacja	0	0	0	0	0	0
Odpisy z tytułu utraty wartości (+ / -)	-366	0	0	0	0	-366
Amortyzacja bieżącego okresu	-369	-119	-69	-365	0	-922
Wartość księgowa netto na dzień bilansowy	10 040	779	463	2 007	284	13 572
Stan na dzień bilansowy						
Wartość księgowa brutto	13 038	2 375	832	4 418	284	20 947
Umorzenie i łączne dotychczasowe odpisy z tytułu utraty wartości	-2 998	-1 596	-369	-2 411	0	-7 374
Wartość księgowa netto na dzień bilansowy	10 040	779	463	2 007	284	13 572

Grupa Kapitałowa Próchnik S.A.
Informacja dodatkowa do Skróconego Sprawozdania Finansowego
na dzień 30 czerwca 2017 r. / za okres 6 miesięcy 2017 r.

Tabela zmian rzeczowych aktywów trwałych 12 miesięcy 2016 r.	Grunty, PWU, budynki i budowle	Urządzenia techniczne i maszyny	Środki transportu	Pozostałe środki trwałe	Środki trwałe w budowie	Razem
Stan na BO						
Wartość księgowa brutto	11 600	2 053	415	3 274	152	17 494
Umorzenie i łączne dotychczasowe odpisy z tytułu utraty wartości	-2 766	-1 309	-178	-1 900	0	-6 153
Wartość księgowa netto na BO	8 834	744	237	1 374	152	11 341
Okres od początku roku do dnia bilansowego						
Wartość księgowa netto na BO	8 834	744	237	1 374	152	11 341
Zwiększenia	2 035	105	212	1 252	0	3 604
Zmniejszenia	-443	10	0	-361	-56	-850
Reklasyfikacja	-170	0	1	175	0	6
Odpisy z tytułu utraty wartości (+ / -)	892	0	0	9	0	901
Amortyzacja bieżącego okresu	-683	-198	-122	-645	0	-1 648
Wartość księgowa netto na dzień bilansowy	10 465	661	328	1 804	96	13 354
Stan na dzień bilansowy						
Wartość księgowa brutto	12 728	2 138	628	3 850	96	19 440
Umorzenie i łączne dotychczasowe odpisy z tytułu utraty wartości	-2 263	-1 477	-300	-2 046	0	-6 086
Wartość księgowa netto na dzień bilansowy	10 465	661	328	1 804	96	13 354

STRUKTURA WŁASNOŚCIOWA	30.06.2017 r.	31.12.2016 r.	30.06.2016 r.
Własne	12 327	12 323	11 789
Używane na podstawie umów leasingu finansowego	1 245	1 031	710
Rzeczowe aktywa trwałe, razem	13 572	13 354	12 499

Nazwa środków trwałych użytkowanych w ramach leasingu finansowego	Nr umowy leasingowej	Data zawarcia umowy leasingowej	Wartość netto środka trwałego
Meble do salonu	102-6718	10.03.2016	22
Samochód osobowy	B/O/LD/2014/06/0024	11-06-2014	12
Samochód osobowy	71984/06/2016/O	17.06.2016	141
Samochód osobowy	40641/L/L/13	25-11-2013	19
Samochód osobowy	L/O/LD/2015/07/0029	15-07-2015	95
Meble - wyposażenie do salonu	102-6335.	28-10-2015	22
Monitory do pięciu salonów	102-6371.	17-11-2015	195
Meble do salonu	102-6452.	14-12-2015	33
Meble do salonu	102-6337.	28-10-2015	11
Sprzęt komputerowy ECONOCOM	9/2013	05-02-2013	65
Meble do trzech salonów	102007262	22-11-2016	218
Meble do pięciu salonów	102007438	20-01-2017	167
Sprzęt fotograficzny	102007521	27.02.2017	49
Samochód osobowy	1/L/PRÓ/2017	13-03-2017	66
Samochód osobowy	2/L/PRÓ/2017	13-03-2017	64
Samochód osobowy	3/L/PRÓ/2017	18-05-2017	66
Środki trwałe w leasingu finansowym, razem			1 245

Grupa Kapitałowa Próchnik S.A.
Informacja dodatkowa do Skróconego Sprawozdania Finansowego
na dzień 30 czerwca 2017 r. / za okres 6 miesięcy 2017 r.

12. Aktywa finansowe

Aktywa finansowe	30.06.2017 r.	31.12.2016 r.	30.06.2016 r.
Udziały w RAIL	0	18 000	18 000
Udziały w Rage Age Polska SA	22 000	0	0
Udziały w E-Commerce Próchnik	506	506	506
Udziały w PRC Asset Management	0	0	3
Udziały w Próchnik Retail Management	0	0	2
Akcje Black Lion	2	1	2
Aktywa finansowe, razem	22 508	18 507	18 513

13. Aktywa z tytułu odroczonego podatku dochodowego

Specyfikacja pozycji tworzących aktywa z tytułu odroczonego podatku dochodowego	30.06.2017 r.	31.12.2016 r. (dane przekształcone)	30.06.2016 r.
Naliczone i niezapłacone odsetki	54	75	59
Rozpoznanie leasingu finansowego w księgach rachunkowych (l. operacyjny dla celów podatkowych)	211	170	113
Rezerwy kosztowe (w tym rezerwy na świadczenia pracownicze)	461	198	171
Odpisy aktualizujące z tytułu utraty wartości aktywów finansowych, należności, zapasów, ŚT itp.	1 259	1 221	192
Strata podatkowa z ubiegłych lat / roku bieżącego	1 970	2 376	2 547
Niewypłacone wynagrodzenie i ZUS	81	70	53
Niezapłacone faktury	4	18	23
Różnica pomiędzy wartością bilansową i podatkową środków trwałych	72	74	105
Przychody przyszłych okresów	3	0	0
Pozostałe	3	1	1
Stan na dzień bilansowy	4 118	4 203	3 264

14. Zapasy

Zapasy	30.06.2017 r.	31.12.2016 r. (dane przekształcone)	30.06.2016 r.
Materiały i towary	7 189	7 895	9 503
Wyroby gotowe	11 796	13 035	10 814
Zapasy brutto, razem	18 985	20 930	20 317
Odpisy aktualizujące wartość materiałów i towarów	-3 205	-3 208	-3 561
Odpisy aktualizujące wartość wyrobów gotowych	-1 584	-2 434	-929
Zapasy netto, razem	14 196	15 288	15 827

Grupa Kapitałowa Próchnik S.A.
Informacja dodatkowa do Skróconego Sprawozdania Finansowego
na dzień 30 czerwca 2017 r. / za okres 6 miesięcy 2017 r.

15. Należności

Należności handlowe	30.06.2017 r.	31.12.2016 r.	30.06.2016 r.
Należności handlowe brutto, razem	4 261	5 330	4 836
Odpisy aktualizujące	-593	-279	-202
Należności handlowe netto, razem	3 668	5 051	4 634

Analiza terminów wymagalności należności handlowych	30.06.2017 r.	31.12.2016 r.	30.06.2016 r.
a) do 1 miesiąca	1 008	194	848
b) powyżej 1 miesiąca do 3 miesięcy	0	549	1 791
c) powyżej 3 miesięcy do 6 miesięcy	1 761	2 709	1 861
d) powyżej 6 miesięcy do 1 roku	0	0	0
e) powyżej 1 roku	0	0	0
f) należności przeterminowane na dzień bilansowy	1 492	1 878	336
Należności handlowe brutto, razem	4 261	5 330	4 836
g) odpisy aktualizujące	-593	-279	-202
Należności handlowe netto, razem	3 668	5 051	4 634

Analiza czasowa należności przeterminowanych handlowych	30.06.2017 r.	31.12.2016 r.	30.06.2016 r.
a) do 1 miesiąca	354	1 008	5
b) powyżej 1 miesiąca do 3 miesięcy	283	233	40
c) powyżej 3 miesięcy do 6 miesięcy	210	213	85
d) powyżej 6 miesięcy do 1 roku	280	104	27
e) powyżej 1 roku	365	320	179
Należności przeterminowane brutto, razem	1 492	1 878	336
Odpisy aktualizujące należności przeterminowane	-593	-279	-202
Należności przeterminowane netto, razem	899	1 599	134

Należności krótkoterminowe pozostałe	30.06.2017 r.	31.12.2016 r.	30.06.2016 r.
Należności z tytułu podatków (z wyjątkiem PDOP), ceł, ubezpieczeń zdrowotnych i społecznych	0	158	401
Należności z tytułu kaucji	27	65	212
Zaliczki / wpłaty na poczet / z tytułu nabycia aktywów trwałych, finansowych i obrotowych (zapasów)	0	6	16
Należności z tytułu sprzedaży/zakupu aktywów trwałych i finansowych	5	5	0
Należności z tytułu przejęcia długu	0	1 600	1 600
Pozostałe	50	85	80
Pozostałe należności brutto, razem	82	1 919	2 309
Odpisy aktualizujące	0	0	0
Pozostałe należności netto, razem	82	1 919	2 309

Grupa Kapitałowa Próchnik S.A.
Informacja dodatkowa do Skróconego Sprawozdania Finansowego
na dzień 30 czerwca 2017 r. / za okres 6 miesięcy 2017 r.

16. Pożyczki udzielone

Specyfikacja pożyczek udzielonych	30.06.2017 r.	31.12.2016 r.	30.06.2016 r.
Pożyczki udzielone RAIL	0	378	370
Pożyczki udzielone E-Commerce Próchnik sp. z o.o.	0	0	289
Pożyczki udzielone PRC Logistyka sp. z o.o.	0	263	257
Pożyczki udzielone PRC Retail Solutions sp. z o.o.	0	1 259	1 251
Pożyczki udzielone Rafał Czapul	72	70	0
Pożyczki udzielone Bird&Co sp. z o.o.	0	331	0
Pożyczki udzielone , razem	72	2 301	2 167

Specyfikacja pożyczek	Stopa procentowa	Termin spłaty	Saldo na dzień bilansowy
Pożyczki udzielone Rafał Czapul	5,00%	03.08.2019	72
Pożyczki udzielone , razem			72

17. Środki pieniężne i inne aktywa pieniężne

Środki pieniężne i inne aktywa pieniężne	30.06.2017 r.	31.12.2016 r.	30.06.2016 r.
a) środki pieniężne na rachunkach bankowych	153	562	215
- na rachunkach bieżących /lokaty overnight	153	547	215
- depozyty terminowe	0	15	0
b) środki pieniężne na rachunkach inwestycyjnych	3	3	3
c) środki pieniężne w kasie	285	731	394
d) środki pieniężne w drodze i inne środki pieniężne	343	539	213
Środki pieniężne i inne aktywa pieniężne, razem	784	1 835	825

18. Pozostałe aktywa

Specyfikacja rozliczeń międzyokresowych długoterminowych	30.06.2017 r.	31.12.2016 r.	30.06.2016 r.
Koszty pozyskania lokali	110	128	131
Nakłady na licencje	1	1	13
Rozliczenia międzyokresowe długoterminowe, razem	111	129	144

Grupa Kapitałowa Próchnik S.A.
Informacja dodatkowa do Skróconego Sprawozdania Finansowego
na dzień 30 czerwca 2017 r. / za okres 6 miesięcy 2017 r.

Specyfikacja rozliczeń międzyokresowych krótkoterminowych	30.06.2017 r.	31.12.2016 r.	30.06.2016 r.
Prenumerata czasopism, subskrypcje, abonamenty	17	27	6
Ubezpieczenia	10	29	5
Podatek od nieruchomości, opłata za wieczyste użytkowanie gruntu, inne podatki i opłaty	120	0	120
Nakłady na czynsze	2	4	0
Nakłady na licencje	0	13	25
Koszty pozyskania lokali	34	88	69
Koszty pokazów i sesji	137	351	271
Pozostałe	451	359	231
Rozliczenia międzyokresowe krótkoterminowe, razem	771	871	727

19. Kredyty i pożyczki

Specyfikacja kredytów i pożyczek długoterminowych otrzymanych	Stopa procentowa	Termin spłaty	Saldo na dzień bilansowy
Pożyczka z 01.09.2015 r.	zmienna	01.09.2018 r.	6
Pożyczka z 01.02.2016 r.	zmienna	01.01.2019 r.	10
Pożyczka z 01.06.2016 r.	zmienna	01.06.2019 r.	33
Pożyczka z 01.09.2016 r.	zmienna	01.09.2019 r.	51
Pożyczka z 13.12.2016 r.	zmienna	01.01.2020 r.	57
Pożyczka z 10.02.2017 r.	zmienna	01.03.2020 r.	152
Kredyty i pożyczki długoterminowe, razem			309

Specyfikacja kredytów i pożyczek krótkoterminowych otrzymanych	Stopa procentowa	Termin spłaty	Saldo na dzień bilansowy
Kredyt PKO BP w rachunku bieżącym	WIBOR 1M +1,9 %		2 724
Pożyczka z 25.08.2014 r.	zmienna	01.08.2017 r.	2
Pożyczka z 31.08.2014 r.	zmienna	01.08.2017 r.	3
Pożyczka z 30.09.2014 r.	zmienna	01.09.2017 r.	3
Pożyczka z 14.11.2014 r.	zmienna	01.11.2017 r.	7
Pożyczka z 02.01.2015 r.	zmienna	01.01.2018 r.	13
Pożyczka z 01.04.2015 r.	zmienna	01.05.2018 r.	18
Pożyczka z 01.09.2015 r.	zmienna	01.09.2018 r.	31
Pożyczka z 01.02.2016 r.	zmienna	01.01.2019 r.	16
Pożyczka z 01.06.2016 r.	zmienna	01.06.2019 r.	35
Pożyczka z 01.09.2016 r.	zmienna	01.09.2019 r.	44
Pożyczka z 13.12.2016 r.	zmienna	01.01.2020 r.	38
Pożyczka z 10.02.2017 r.	zmienna	01.03.2020 r.	92
Pożyczka z 23.02.2013 r.	7,00%	31.12.2013 r.	301
Kredyty i pożyczki krótkoterminowe, razem			3 327

Grupa Kapitałowa Próchnik S.A.
Informacja dodatkowa do Skróconego Sprawozdania Finansowego
na dzień 30 czerwca 2017 r. / za okres 6 miesięcy 2017 r.

20. Zobowiązania długoterminowe

Zobowiązania finansowe, w tym z tytułu leasingu i dłużnych papierów wartościowych (długoterminowe)	30.06.2017 r.	31.12.2016 r.	30.06.2016 r.
- zobowiązania z tytułu wyemitowanych obligacji	0	0	13 298
- zobowiązania z tytułu leasingu finansowego	662	529	319
Zobowiązania finansowe długoterminowe, razem	662	529	13 617

21. Zobowiązania z tytułu odroczonego podatku dochodowego

Specyfikacja pozycji tworzących rezerwę z tytułu odroczonego podatku dochodowego	30.06.2017 r.	31.12.2016 r. (dane przekształcone)	30.06.2016 r. (dane przekształcone)
Wycena bilansowa aktywów	0	0	0
Rozpoznanie leasingu finansowego w księgach rachunkowych (l. operacyjny dla celów podatkowych)	236	196	135
Naliczone i nieotrzymane odsetki	1	61	34
Różnice kursowe dodatnie	1	0	2
Różnica pomiędzy wartością bilansową i podatkową środków trwałych	1 292	1 706	1 720
Koszty rozliczane w czasie	0	0	0
Pozostałe	0	0	0
Stan na dzień bilansowy	1 530	1 963	1 891

22. Pozostałe rezerwy długoterminowe

Rezerwy długoterminowe	30.06.2017 r.	31.12.2016 r.	30.06.2016 r.
Rezerwa na świadczenia emerytalne	18	18	0
Rezerwy długoterminowe, razem	18	18	0

23. Zobowiązania krótkoterminowe

Zobowiązania handlowe	30.06.2017 r.	31.12.2016 r. (dane przekształcone)	30.06.2016 r.
Zobowiązania nieprzeterninowane	2 616	3 502	1 530
Zobowiązania przeterninowane	5 999	4 832	3 041
Zobowiązania handlowe, razem	8 615	8 334	4 571

Grupa Kapitałowa Próchnik S.A.
Informacja dodatkowa do Skróconego Sprawozdania Finansowego
na dzień 30 czerwca 2017 r. / za okres 6 miesięcy 2017 r.

Analiza terminów wymagalności zobowiązań handlowych	30.06.2017 r.	31.12.2016 r. (dane przekształcone)	30.06.2016 r.
a) do 1 miesiąca	1 416	2 293	1 230
b) powyżej 1 miesiąca do 3 miesięcy	753	1 209	259
c) powyżej 3 miesięcy do 6 miesięcy	447	0	41
d) powyżej 6 miesięcy do 1 roku	0	0	0
e) powyżej 1 roku	0	0	0
f) zobowiązania przeterminowane na dzień bilansowy	5 999	4 832	3 041
Zobowiązania handlowe, razem	8 615	8 334	4 571

Analiza czasowa zobowiązań przeterminowanych handlowych	30.06.2017 r.	31.12.2016 r.	30.06.2016 r.
a) termin płatności minął - do 1 miesiąca temu	1 696	2 104	1 223
b) termin płatności minął - od 1 miesiąca do 3 miesięcy temu	1 210	1 403	899
c) termin płatności minął - od 3 miesięcy do 6 miesięcy temu	977	462	358
d) termin płatności minął - od 6 miesięcy do 1 roku temu	1 313	378	93
e) termin płatności minął ponad 1 roku	803	485	468
Zobowiązania handlowe przeterminowane, razem	5 999	4 832	3 041

Zobowiązania finansowe, w tym z tytułu leasingu i dłużnych papierów wartościowych (krótkoterminowe)	30.06.2017 r.	31.12.2016 r. (dane przekształcone)	30.06.2016 r.
- zobowiązania z tytułu wyemitowanych obligacji	13 630	13 458	0
- zobowiązania z tytułu leasingu finansowego	452	368	278
Zobowiązania finansowe krótkoterminowe, razem	14 082	13 826	278

Pozostałe zobowiązania krótkoterminowe	30.06.2017 r.	31.12.2016 r. (dane przekształcone)	30.06.2016 r.
- zobowiązania z tytułu nabycia aktywów finansowych	148	918	1 009
- zobowiązania budżetowe (z wyjątkiem PDOP)	885	660	653
- zobowiązania wobec pracowników	688	674	576
- RMK bierne krótkoterminowe	162	919	0
- pozostałe	1 206	52	78
Pozostałe zobowiązania krótkoterminowe, razem	3 089	3 223	2 316

Długo- i krótkoterminowe zobowiązania z tytułu leasingu

Zobowiązania z tytułu leasingu finansowego	30.06.2017 r.		31.12.2016 r.		30.06.2016 r.	
	Oplaty minimalne	Wartość bieżąca opłat	Oplaty minimalne	Wartość bieżąca opłat	Oplaty minimalne	Wartość bieżąca opłat
W okresie 1 roku	525	452	424	368	319	278
W okresie od 1 do 5 lat	710	662	574	529	343	319
Powyżej 5 lat	0	0	0	0	0	0
Minimalne opłaty leasingowe ogółem	1 235	1 114	998	897	662	597
Przyszły koszt odsetkowy	121		101		65	
Wartość bieżąca minimalnych opłat leasingowych	1 114	1 114	897	897	597	597

Grupa Kapitałowa Próchnik S.A.
Informacja dodatkowa do Skróconego Sprawozdania Finansowego
na dzień 30 czerwca 2017 r. / za okres 6 miesięcy 2017 r.

Zobowiązania z tytułu emisji dłużnych papierów wartościowych

Zobowiązania krótkoterminowe z tytułu wyemitowanych dłużnych papierów wartościowych i weksli			
Rodzaj wyemitowanych dłużnych papierów wartościowych	Termin wykupu	Wartość emisyjna	Wartość bilansowa
Obligacje PRC	30.12.2017	1 522	1 696
Obligacje PRC - seria C01	02.12.2017	10 768	10 719
Obligacje PRC - seria C02	21.12.2017	1 232	1 215
	Razem	13 522	13 630

24. Rezerwy na zobowiązania (krótkoterminowe) i rozliczenia międzyokresowe przychodów

Rezerwy na zobowiązania krótkoterminowe	30.06.2017 r.	31.12.2016 r.	30.06.2016 r.
Rezerwa na urlopy wypoczynkowe i premie	268	268	475
Rezerwa na wynagrodzenia i pozostałe świadczenia pracownicze, ZUS	0	0	82
Rezerwa na sprawy sporne	126	0	79
Rezerwa na roszczenia z tytułu reklamacji	0	0	2
Rezerwa na odsetki od zobowiązań	124	134	96
Rezerwa na odszkodowania pracownicze	39	39	0
Rezerwa na koszty likwidacji sklepów	0	0	143
Rezerwy na zobowiązania krótkoterminowe, razem	557	441	877

Rozliczenia międzyokresowe przychodów	30.06.2017 r.	31.12.2016 r.	30.06.2016 r.
Leasing zwrotny - długoterminowy	24	21	0
Leasing zwrotny - krótkoterminowy	11	11	0
Rozliczenia międzyokresowe przychodów, razem	35	32	0

NOTY DO JEDNOSTKOWEGO SPRAWOZDANIA Z CAŁKOWITYCH DOCHODÓW

25. Przychody i koszty z działalności operacyjnej

Przychody ze sprzedaży	6 miesięcy zakończonych 30.06.2017 r.	12 miesięcy zakończonych 31.12.2016 r.	6 miesięcy zakończonych 30.06.2016 r.
Przychody ze sprzedaży produktów	24 302	47 491	22 154
Przychody ze sprzedaży usług	1 365	617	211
Przychody ze sprzedaży towarów	2 096	5 768	3 229
Przychody ze sprzedaży materiałów	10	2 393	2 242
Przychody ze sprzedaży, razem	27 773	56 269	27 836

Grupa Kapitałowa Próchnik S.A.
Informacja dodatkowa do Skróconego Sprawozdania Finansowego
na dzień 30 czerwca 2017 r. / za okres 6 miesięcy 2017 r.

Koszty działalności operacyjnej	6 miesięcy zakończonych 30.06.2017 r.	12 miesięcy zakończonych 31.12.2016 r. (dane przekształcone)	6 miesięcy zakończonych 30.06.2016 r.
Amortyzacja	-1 037	-1 888	-925
Zużycie materiałów i energii	-2 535	-4 591	-1 822
Usługi obce	-15 085	-29 193	-13 150
Podatki i opłaty	-431	-821	-386
Wynagrodzenia	-5 308	-9 789	-4 399
Ubezpieczenia społeczne i inne świadczenia	-2 414	-1 549	-901
Pozostałe koszty rodzajowe	-249	-413	-192
Wartość sprzedanych towarów i materiałów	-1 640	-2 685	-2 941
Koszty działalności operacyjnej, razem	-28 699	-50 929	-24 716
Zmiana stanu produktów	-3 654	-10 598	-1 980
Koszty działalności operacyjnej po uwzględnieniu zmiany stanu produktów, razem	-32 353	-61 527	-26 696

26. Pozostałe przychody i koszty operacyjne

Pozostałe przychody operacyjne	6 miesięcy zakończonych 30.06.2017 r.	12 miesięcy zakończonych 31.12.2016 r. (dane przekształcone)	6 miesięcy zakończonych 30.06.2016 r.
Zysk ze zbycia niefinansowych aktywów trwałych	189	0	106
Rozwiązanie rezerw na straty, roszczenia sporne i inne koszty	0	311	618
Rozwiązane odpisy aktualizujące	0	901	1 280
Umorzenie, spisanie zobowiązań	0	184	130
Odszkodowania	0	28	26
Pozostałe	9	16	34
Pozostałe przychody operacyjne, razem	198	1 440	2 194

Pozostałe koszty operacyjne	6 miesięcy zakończonych 30.06.2017 r.	12 miesięcy zakończonych 31.12.2016 r.	6 miesięcy zakończonych 30.06.2016 r.
Strata ze zbycia niefinansowych aktywów trwałych	0	-485	0
Utworzone rezerwy na straty, roszczenia sporne i inne koszty	-86	0	0
Utworzone odpisy aktualizujące	-1 106	-56	-1 150
Umorzenie, spisanie należności	0	-16	-15
Likwidacja majątku trwałego i obrotowego	-511	-247	-423
Odszkodowania i kary, koszty sądowe i komornicze	-48	-140	-151
Darowizny	-2	-19	0
Pozostałe	-13	-5	-76
Pozostałe koszty operacyjne, razem	-1 766	-968	-1 815

Grupa Kapitałowa Próchnik S.A.
Informacja dodatkowa do Skróconego Sprawozdania Finansowego
na dzień 30 czerwca 2017 r. / za okres 6 miesięcy 2017 r.

27. Przychody i koszty finansowe

Przychody finansowe	6 miesięcy zakończonych 30.06.2017 r.	12 miesięcy zakończonych 31.12.2016 r.	6 miesięcy zakończonych 30.06.2016 r.
Odsetki uzyskane	38	292	126
Pozostałe przychody finansowe	2	256	9
Przychody finansowe, razem	40	548	135

Koszty finansowe	6 miesięcy zakończonych 30.06.2017 r.	12 miesięcy zakończonych 31.12.2016 r.	6 miesięcy zakończonych 30.06.2016 r.
Prowizje i odsetki	-782	-1 437	-650
Pozostałe koszty finansowe	0	-150	-47
Koszty finansowe, razem	-782	-1 587	-697

28. Podatek dochodowy

Bieżący podatek dochodowy	6 miesięcy zakończonych 30.06.2017 r.	12 miesięcy zakończonych 31.12.2016 r. (dane przekształcone)	6 miesięcy zakończonych 30.06.2016 r.
1b. Zysk (strata) brutto	-6 890	-5 825	957
2. Różnice pomiędzy zyskiem (stratą) brutto a podstawą opodatkowania podatkiem dochodowym (wg tytułów)	2 489	-5 221	-6 362
2a. Koszty niebędące kosztami uzyskania przychodów	4 166	7 992	1 945
2b. Kwoty zmniejszające podstawę opodatkowania	-1 526	-9 870	-6 281
2c. Przychody wyłączone z opodatkowania	-279	-3 343	-2 026
2d. Kwoty zwiększające podstawę do opodatkowania	128	0	0
2e. Strata z lat ubiegłych	0	0	0
3. Podstawa opodatkowania podatkiem dochodowym	-4 402	-11 046	-5 405
4. Podatek dochodowy według stawki 19 %	0	0	0
5. Podatek dochodowy wykazany w rachunku zysków i strat	0	0	0

Podatek dochodowy odroczony w rachunku zysków i strat	6 miesięcy zakończonych 30.06.2017 r.	12 miesięcy zakończonych 31.12.2016 r. (dane przekształcone)	6 miesięcy zakończonych 30.06.2016 r. (dane przekształcone)
Zmiana aktywów z tytułu podatku odroczonego	883	1 882	944
Zmiana rezerwy z tytułu podatku odroczonego	232	138	210
Całkowita zmiana podatku odroczonego, w tym:	1 115	2 020	1 154
Odroczony podatek dochodowy nie odniesiony do rachunku zysków i strat	-767	-203	-203
Odroczony podatek dochodowy w rachunku zysków i strat, razem	348	1 817	951

Grupa Kapitałowa Próchnik S.A.
Informacja dodatkowa do Skróconego Sprawozdania Finansowego
na dzień 30 czerwca 2017 r. / za okres 6 miesięcy 2017 r.

29. Kategorie instrumentów finansowych

Nazwa pozycji	Kategoria instrumentów finansowych	6 miesięcy zakończonych 30.06.2017 r.	12 miesięcy zakończonych 31.12.2016 r. (dane przekształcone)	6 miesięcy zakończonych 30.06.2016 r.
Aktywa		4 606	10 948	9 539
Pożyczki długoterminowe	Pożyczki i należności	72	70	1 797
Należności z tytułu dostaw i usług	Pożyczki i należności	3 668	5 051	4 634
Pozostałe należności krótkoterminowe	Pożyczki i należności	82	1 761	1 908
Aktywa finansowe dostępne do sprzedaży	Aktywa finansowe dostępne do sprzedaży	0	0	5
Pożyczki krótkoterminowe	Pożyczki i należności	0	2 231	370
Środki pieniężne i ich ekwiwalenty	Środki pieniężne	784	1 835	825
Zobowiązania		29 199	32 748	23 739
Kredyty i pożyczki długoterminowe	Pozostałe zobowiązania	309	245	182
Zobowiązania finansowe, w tym z tytułu leasingu i dłużnych papierów wartościowych długoterminowe	Pozostałe zobowiązania	662	529	13 617
Kredyty i pożyczki krótkoterminowe	Pozostałe zobowiązania	3 327	7 251	3 428
Zobowiązania finansowe, w tym z tytułu leasingu i dłużnych papierów wartościowych krótkoterminowe	Pozostałe zobowiązania	14 082	13 826	278
Zobowiązania z tytułu dostaw i usług	Pozostałe zobowiązania	8 615	8 334	4 571
Pozostałe zobowiązania krótkoterminowe	Pozostałe zobowiązania	2 204	2 563	1 663

30. Informacje o zatrudnieniu w Próchnik S.A.

Stan zatrudnienia	30.06.2017 r.	31.12.2016 r.	30.06.2016 r.
Stan zatrudnienia na koniec okresu	175	175	175
Średnie zatrudnienie w ciągu okresu	177	176	177

31. Wyjaśnienia istotnych pozycji Skróconego Jednostkowego Sprawozdania z Przepływów Pieniężnych


	Pozycja rachunku przepływów pieniężnych				
	Zmiana stanu zapasów	Zmiana stanu należności	Zmiana stanu zobowiązań	Zmiana stanu rezerw	Zmiana stanu rozliczeń międzyokresowych
zmiana bilansowa	1 092	3 220	536	116	121
korekty:					
zmiana stanu zobowiązań z tytułu leasingu	0	0	-216	0	0
zmiana stanu zobowiązań z tytułu zakupu RAT i WNIP	0	0	-184	0	0
korekta kapitałów - koszty podwyższenia kapitału na agio	0	0	-87	0	0
zmiana stanu należności z tytułu pożyczek udzielonych (kompensata)	0	0	642	0	0
zmiana stanu należności dot. sprzedaży aktywów trwałych	0	4	0	0	0
zmiana stanu zobowiązań dot. zakupu finansowych aktywów trwałych	0	0	770	0	0
opłata dot. emisji aktywowana na RMK	0	0	71	0	0
zmiana wykazana w rachunku przepływów pieniężnych	1 092	3 224	1 532	116	121

Grupa Kapitałowa Próchnik S.A.
Informacja dodatkowa do Skróconego Sprawozdania Finansowego
na dzień 30 czerwca 2017 r. / za okres 6 miesięcy 2017 r.


Zatwierdzenie Skróconego Śródrocznego Sprawozdania Finansowego

Niniejsze Skrócone Śródroczne Sprawozdanie Finansowe zostało zatwierdzone do publikacji przez Zarząd Próchnik S.A. jako jednostki dominującej w dniu 29 września 2017 r.

Podpisy Zarządu

Data	Imię i nazwisko	Funkcja	Podpis
29 września 2017 r.	Julian Kutrzeba	Prezes Zarządu	

Podpis osoby, która sporządziła sprawozdanie finansowe

Data	Imię i nazwisko		Podpis
29 września 2017 r.	Joanna Napieracz	PKF BPO Consult Spółka z ograniczoną odpowiedzialnością Sp. K.	

PKF BPO Consult Spółka
z ograniczoną odpowiedzialnością Sp.k.
02-695 Warszawa, ul. Orzycka 6 lok. 1B
ODDZIAŁ W ŁÓDZI
90-019 Łódź, ul. Dowborczyków 30/34
Tel. 42 637 10 11, fax 42 637 31 72
NIP 754-101-30-35, REGON 008232603

