

ATENDE

Atende S.A.
Skonsolidowany raport kwartalny
za III kwartał 2017 r.

Komisja Nadzoru Finansowego
Skonsolidowany raport kwartalny Qsr III/2017

Raport został przygotowany zgodnie z § 82 ust. 2 i § 83 ust. 1 Rozporządzenia Ministra Finansów z dnia 19 lutego 2009 r. – Dz.U. nr 33, poz. 259, dla emitentów papierów wartościowych prowadzących działalność wytwórczą, budowlaną, handlową lub usługową.

Raport za III kwartał roku obrotowego 2017 obejmujący okres od 1 lipca 2017 r. do 30 września 2017 r., zawiera skrócone skonsolidowane sprawozdanie finansowe przygotowane według Międzynarodowych Standardów Sprawozdawczości Finansowej zatwierdzonych przez Unię Europejską („MSSF UE”) w walucie polskiej (zł) oraz skrócone sprawozdanie finansowe przygotowane według Międzynarodowych Standardów Sprawozdawczości Finansowej zatwierdzonych przez Unię Europejską („MSSF UE”) w walucie polskiej (zł).

Pełna nazwa emitenta: Atende Spółka Akcyjna
Siedziba: ul. Ostrobramska 86, 04-163 Warszawa
Sektor wg klasyfikacji GPW w Warszawie: informatyka
Podstawowy przedmiot działalności: integracja systemów teleinformatycznych
e-mail: kontakt@atende.pl
www: www.atende.pl
Numer KRS: 0000320991
Numer NIP: 954-23-57-358
Numer REGON: 276930771

Data zatwierdzenia i przekazania raportu: 14 listopada 2017 r.

Wybrane dane finansowe

Wybrane skonsolidowane dane finansowe	w tys. zł		w tys. eur	
	3 kwartały 2017 narastająco	3 kwartały 2016 narastająco*	3 kwartały 2017 narastająco	3 kwartały 2016 narastająco
Przychody netto ze sprzedaży	147 407	146 084	34 630	33 438
Zysk (strata) z działalności operacyjnej	(96)	8 230	(23)	1 884
EBITDA ¹	4 805	12 904	1 129	2 954
Zysk (strata) brutto	(408)	7 307	(96)	1 673
Zysk (strata) netto	(576)	5 547	(135)	1 270
Zysk (strata) netto przypadający akcjonariuszom podmiotu dominującego	(843)	5 924	(198)	1 356
Przepływy pieniężne netto z działalności operacyjnej	(124)	(44 427)	(29)	(10 169)
Przepływy pieniężne netto z działalności inwestycyjnej	(6 322)	(3 711)	(1 485)	(849)
Przepływy pieniężne netto z działalności finansowej	(2 988)	2 106	(702)	482
Przepływy pieniężne netto razem	(9 434)	(46 032)	(2 216)	(10 536)
Zysk (strata) na jedną akcję zwykłą (zł/eur)	(0,02)	0,15	(0,00)	0,03
Rozwodniony zysk (strata) na jedną akcję zwykłą (zł/eur)	(0,02)	0,15	(0,00)	0,03
	Stan na 30.09.2017	Stan na 31.12.2016	Stan na 30.09.2017	Stan na 31.12.2016
Aktywa razem	167 784	176 172	38 219	39 822
Zobowiązania i rezerwy na zobowiązania	100 672	101 432	22 931	22 928
Zobowiązania długoterminowe	22 670	24 568	5 164	5 553
Zobowiązania krótkoterminowe	78 002	76 864	17 768	17 374
Kapitał własny	67 112	74 740	15 287	16 894
Kapitał akcyjny	7 269	7 269	1 656	1 643
Liczba akcji (szt.)	36 343 344	36 343 344	36 343 344	36 343 344
Wartość księgowa na jedną akcję (zł/eur)	1,85	2,06	0,42	0,46
Rozwodniona wartość księgowa na jedną akcję (zł/eur)	1,85	2,06	0,42	0,46

¹ EBITDA= Zysk (strata) na działalności operacyjnej + amortyzacja

Wybrane jednostkowe dane finansowe	w tys. zł		w tys. eur	
	3 kwartały 2017 narastająco	3 kwartały 2016 narastająco*	3 kwartały 2017 narastająco	3 kwartały 2016 narastająco
Przychody netto ze sprzedaży	113 594	118 412	26 687	27 104
Zysk (strata) z działalności operacyjnej	(4 040)	5 308	(949)	1 215
EBITDA ¹	(1 160)	8 398	(273)	1 922
Zysk (strata) brutto	(3 121)	4 552	(733)	1 042
Zysk (strata) netto	(2 381)	3 613	(559)	827
Przepływy pieniężne netto z działalności operacyjnej	(3 262)	(46 262)	(766)	(10 589)
Przepływy pieniężne netto z działalności inwestycyjnej	(1 583)	(1 520)	(372)	(348)
Przepływy pieniężne netto z działalności finansowej	(3 386)	1 030	(795)	236
Przepływy pieniężne netto razem	(8 231)	(46 752)	(1 934)	(10 701)
Zysk (strata) na jedną akcję zwykłą (zł/eur)	(0,07)	0,10	(0,02)	0,02
Rozwodniony zysk (strata) na jedną akcję zwykłą (zł/eur)	(0,07)	0,10	(0,02)	0,02
	Stan na 30.09.2017	Stan na 31.12.2016	Stan na 30.09.2017	Stan na 31.12.2016
Aktywa razem	130 191	145 974	30 213	32 996
Zobowiązania i rezerwy na zobowiązania	81 630	87 764	18 944	19 838
Zobowiązania długoterminowe	18 707	21 179	4 341	4 787
Zobowiązania krótkoterminowe	62 923	66 585	14 602	15 051
Kapitał własny	48 561	58 210	11 269	13 158
Kapitał akcyjny	7 269	7 269	1 687	1 643
Liczba akcji (szt.)	36 343 344	36 343 344	36 343 344	36 343 344
Wartość księgowa na jedną akcję (zł/eur)	1,34	1,60	0,31	0,36
Rozwodniona wartość księgowa na jedną akcję (zł/eur)	1,34	1,60	0,31	0,36

¹ EBITDA= Zysk (strata) na działalności operacyjnej + amortyzacja

KURSY EURO (W ZŁ):

średni kurs w 3 kwartałach 2017: 4,2566

średni kurs w 3 kwartałach 2016: 4,3688

średni kurs na dzień 30.09.2017: 4,3901

średni kurs na dzień 31.12.2016: 4,4240

* Dane przekształcone – przekształcenia ujawnione w nocy 1.5.4

Spis treści

1. Śródroczne skrócone skonsolidowane sprawozdanie finansowe sporządzone zgodnie z MSSF UE	5
1.1. Skonsolidowane sprawozdanie z sytuacji finansowej	5
1.2. Skonsolidowane sprawozdanie z całkowitych dochodów	7
1.3. Skonsolidowane sprawozdanie z przepływów pieniężnych	8
1.4. Zestawienie zmian w skonsolidowanym kapitale własnym	9
1.5. Informacje o zasadach przyjętych przy sporządzaniu sprawozdania	10
1.6. Dane segmentowe	16
1.7. Szczegółowe noty	19
2. Sprawozdanie Zarządu z działalności Grupy Kapitałowej	31
2.1. Podstawowa działalność	31
2.2. Skład organów Spółki	31
2.3. Opis organizacji Grupy Kapitałowej	32
2.4. Komentarz Zarządu dotyczący dokonań Emitenta w III kwartale 2017 r.	32
2.5. Opis czynników i zdarzeń o nietypowym charakterze mających znaczny wpływ na osiągnięte wyniki finansowe	38
2.6. Istotne wydarzenia w okresie objętym sprawozdaniem	38
2.7. Istotne wydarzenia po dacie bilansowej	39
2.8. Przewidywany rozwój Grupy	40
2.9. Pozostałe informacje	40
3. Śródroczne skrócone jednostkowe sprawozdanie finansowe sporządzone zgodnie z MSSF UE	43
3.1. Jednostkowe sprawozdanie z sytuacji finansowej	43
3.2. Jednostkowe sprawozdanie z całkowitych dochodów	45
3.3. Jednostkowe sprawozdanie z przepływów pieniężnych	46
3.4. Zestawienie zmian w jednostkowym kapitale własnym	47

1. Śródroczne skrócone skonsolidowane sprawozdanie finansowe sporządzone zgodnie z MSSF UE

1.1. Skonsolidowane sprawozdanie z sytuacji finansowej

AKTYWA	Nota	stan na 30.09.2017	stan na 30.06.2017	stan na 31.12.2016	stan na 30.09.2016 (dane przekształcone)*
Aktywa trwałe		78 077	77 864	76 262	76 831
Rzeczowe aktywa trwałe	1.7.1	23 301	22 521	22 692	23 410
Wartości niematerialne	1.7.2	26 950	25 743	24 773	23 356
Wartość firmy	1.7.3	11 921	11 921	11 921	11 921
Pozostałe długoterminowe aktywa finansowe		934	935	58	58
Aktywa z tytułu umów z klientami		1 572	2 113	3 466	4 176
Aktywa z tytułu odroczonego podatku dochodowego	1.7.7	2 534	2 502	1 705	2 335
Aktywa finansowe dostępne do sprzedaży		80	80	80	80
Pozostałe aktywa trwałe		92	90	54	91
Rozliczenia międzyokresowe długoterminowe		10 692	11 959	11 513	11 404
Aktywa obrotowe		89 708	82 077	99 910	87 816
Zapasy	1.7.4	12 489	8 758	7 625	11 227
Aktywa z tytułu umów z klientami		6 075	5 335	3 128	3 723
Należności handlowe	1.7.5	49 461	43 334	61 426	55 054
Należności z tytułu bieżącego podatku dochodowego		6	3	438	333
Pozostałe należności	1.7.6	2 313	1 195	1 204	663
Pozostałe aktywa finansowe		-	212	-	-
Rozliczenia międzyokresowe krótkoterminowe		12 927	12 355	10 219	10 477
Środki pieniężne i ich ekwiwalenty		6 436	10 885	15 870	6 339
AKTYWA RAZEM		167 784	159 941	176 172	164 647

* Dane przekształcone – przekształcenia ujawnione w nocie 1.5.4

PASYWA	Nota	stan na 30.09.2017	stan na 30.06.2017	stan na 31.12.2016	stan na 30.09.2016 (dane przekształcone)*
Kapitały własne		67 112	66 026	74 740	70 134
Kapitał akcyjny		7 269	7 269	7 269	7 269
Kapitał zapasowy ze sprzedaży akcji powyżej ceny nominalnej		14 753	14 753	14 753	14 752
Pozostałe kapitały		35 427	35 427	34 452	34 452
Niepodzielony wynik finansowy		914	914	(1 411)	(1 413)
Wynik finansowy bieżącego okresu		(843)	(1 795)	10 593	5 924
Kapitały własne akcjonariuszy jednostki dominującej		57 521	56 568	65 656	60 984
Udziały niekontrolujące		9 591	9 458	9 084	9 150
Zobowiązania długoterminowe		22 670	22 374	24 568	22 334
Kredyty i pożyczki		3 783	3 910	6 030	5 883
Pozostałe zobowiązania finansowe		4 039	2 531	1 543	1 630
Zobowiązania z tytułu umów z klientami		11 914	13 198	14 202	13 445
Pozostałe zobowiązania długoterminowe	1.7.8	2	2	7	14
Rezerwa z tytułu odroczonego podatku dochodowego	1.7.7	904	706	768	643
Rozliczenia międzyokresowe przychodów		1 316	1 316	1 316	-
Rezerwa na świadczenia emerytalne i podobne	1.7.9	712	711	702	719
Zobowiązania krótkoterminowe		78 002	71 541	76 864	72 179
Kredyty i pożyczki		14 498	7 630	7 357	10 039
Rezerwa na świadczenia emerytalne i podobne	1.7.9	50	50	50	50
Zobowiązania z tytułu umów z klientami		13 273	16 105	14 248	12 429
Pozostałe zobowiązania finansowe		1 597	8 922	1 299	876
Zobowiązania handlowe		35 819	25 447	32 583	32 506
Zobowiązania z tytułu podatku dochodowego		342	328	411	514
Pozostałe zobowiązania krótkoterminowe	1.7.8	10 720	12 243	16 513	13 546
Rozliczenie międzyokresowe przychodów		1 704	816	4 403	2 219
PASYWA RAZEM		167 784	159 941	176 172	164 647

* Dane przekształcone – przekształcenia ujawnione w nocie 1.5.4

1.2. Skonsolidowane sprawozdanie z całkowitych dochodów

	III kwartał 2017	III kwartał 2016 (dane przekształcone)*	3 kwartały 2017 narastająco	3 kwartały 2016 narastająco (dane przekształcone)*
Przychody netto ze sprzedaży	54 096	49 376	147 407	146 084
Koszty własne sprzedaży	38 632	33 148	105 469	99 148
Zysk (strata) brutto na sprzedaży	15 464	16 227	41 938	46 935
Pozostałe przychody operacyjne	254	461	1 729	2 722
Koszty ogólnego zarządu	13 957	12 964	42 110	39 746
Pozostałe koszty operacyjne	211	453	1 653	1 681
Zysk (strata) na działalności operacyjnej	1 550	3 271	(96)	8 230
Przychody finansowe	178	7	567	381
Koszty finansowe	302	45	879	1 304
Zysk (strata) przed opodatkowaniem	1 426	3 233	(408)	7 307
Podatek dochodowy	341	530	168	1 760
Zysk (strata) netto z działalności kontynuowanej	1 085	2 703	(576)	5 547
Zysk (strata) netto	1 085	2 703	(576)	5 547
Zysk (strata) przypisana akcjonariuszom niekontrolującym	133	(107)	267	(376)
Zysk (strata) netto podmiotu dominującego	952	2 810	(843)	5 924
Inne całkowite dochody,	-	-	-	-
które zostaną przekwalifikowane na zyski lub straty po spełnieniu określonych warunków	-	-	-	-
które nie zostaną przekwalifikowane na zyski lub straty w kolejnych okresach	-	-	-	-
Suma dochodów całkowitych	1 085	2 703	(576)	5 547
Suma dochodów całkowitych przypisana akcjonariuszom niekontrolującym	133	(107)	267	(376)
Suma dochodów całkowitych przypadająca na podmiot dominujący	952	2 810	(843)	5 924
Zysk (strata) netto na jedną akcję (w zł)				
Podstawowy za okres obrotowy	0,03	0,08	(0,02)	0,16
Rozwodniony za okres obrotowy	0,03	0,08	(0,02)	0,16
Zysk (strata) netto na jedną akcję z działalności kontynuowanej (w zł)				
Podstawowy za okres obrotowy	0,03	0,08	(0,02)	0,16
Rozwodniony za okres obrotowy	0,03	0,08	(0,02)	0,16

* Dane przekształcone – przekształcenia ujawnione w nocy 1.5.4

1.3. Skonsolidowane sprawozdanie z przepływów pieniężnych

	III kwartał 2017	III kwartał 2016 (dane przekształcone)*	3 kwartały 2017 narastająco	3 kwartały 2016 narastająco (dane przekształcone)*
DZIAŁALNOŚĆ OPERACYJNA				
Zysk / Strata przed opodatkowaniem	1 426	3 233	(408)	7 307
Korekty razem:	(1 908)	(9 166)	1 153	(47 476)
Amortyzacja	1 539	1 592	4 901	4 674
Zyski (straty) z tytułu różnic kursowych	291	57	620	(53)
Odsetki i udziały w zyskach (dywidendy)	106	53	292	207
Zysk (strata) z działalności inwestycyjnej	67	173	147	296
Inne korekty	(348)	(497)	(491)	(1 129)
Zmiana stanu kapitału pracującego, w tym:	(3 788)	(11 344)	(1 670)	(47 354)
<i>Zapasy</i>	(3 735)	(5 403)	(4 865)	(4 259)
<i>Należności</i>	(9 012)	(15 096)	8 091	(2 197)
<i>Zobowiązania i rezerwy</i>	8 960	9 155	(4 896)	(40 898)
Zmiana stanu pozostałych aktywów	225	801	(2 646)	(4 117)
Przepływy z działalności operacyjnej	(481)	(5 934)	745	(40 169)
Podatek dochodowy (zapłacony)/ zwrócony	(167)	(277)	(869)	(4 258)
Przepływy pieniężne netto z działalności operacyjnej	(649)	(6 211)	(124)	(44 427)
DZIAŁALNOŚĆ INWESTYCYJNA				
Wpływy	401	1 124	471	1 925
Zbycie wartości niematerialnych oraz rzeczowych aktywów trwałych	75	1 113	142	1 290
Środki pieniężne spółki EDL (konsolidowanej od 1 stycznia 2016 r.)	-	-	-	624
Inne wpływy inwestycyjne	326	11	329	11
Wydatki	3 039	1 221	6 793	5 636
Nabycie wartości niematerialnych oraz rzeczowych aktywów trwałych	3 026	1 224	6 780	5 632
Inne wydatki inwestycyjne	13	(3)	13	4
Przepływy pieniężne netto z działalności inwestycyjnej	(2 638)	(97)	(6 322)	(3 711)
DZIAŁALNOŚĆ FINANSOWA				
Wpływy	8 886	3 973	10 543	12 199
Wpływy z dopłat do kapitału	-	-	240	14
Kredyty i pożyczki	8 636	3 889	8 895	11 152
Dotacje	247	111	1 405	930
Inne wpływy finansowe	3	(27)	3	103
Wydatki	10 048	7 655	13 531	10 093
Spłaty kredytów i pożyczek	2 009	584	4 109	1 023
Płatności zobowiązań z tytułu umów leasingu finansowego	404	337	1 295	1 379
Dywidendy wypłacone	7 269	6 542	7 269	6 542
Odsetki	87	84	262	223
Inne wydatki finansowe	279	109	596	926
Przepływy pieniężne netto z działalności finansowej	(1 162)	(3 682)	(2 988)	2 106
PRZEPŁYWY PIENIĘŻNE NETTO RAZEM	(4 449)	(9 990)	(9 434)	(46 032)
Bilansowa zmiana stanu środków pieniężnych, w tym	(4 449)	(9 990)	(9 434)	(46 032)
- zmiana stanu środków pieniężnych z tytułu różnic kursowych	-	-	-	-
Środki pieniężne na początek okresu	10 885	16 329	15 870	52 371
Środki pieniężne na koniec okresu	6 436	6 339	6 436	6 339

* Dane przekształcone – przekształcenia ujawnione w nocie 1.5.4

1.4. Zestawienie zmian w skonsolidowanym kapitale własnym

	Kapitał akcyjny	Kapitał zapasowy ze sprzedaży akcji pow. ceny emisyjnej	Pozostałe kapitały	Niepodzielony wynik finansowy	Wynik finansowy bieżącego okresu	Kapitał własny akcjonariuszy jednostki dominującej	Udziały niekontrolujące	Kapitał własny ogółem
3 kwartały 2017 r.								
Kapitał własny na dzień 1 stycznia 2017 r.	7 269	14 753	34 452	(1 411)	10 593	65 656	9 084	74 740
Utworzenie spółki A2CC	-	-	-	-	-	-	240	240
Korekta wyniku za 2016 r. w spółce TrustIt	-	-	-	(25)	-	(25)	-	(25)
Podział zysku netto	-	-	975	9 618	(10 593)	-	-	-
Dywidenda	-	-	-	(7 268)	-	(7 268)	-	(7 268)
Suma dochodów całkowitych	-	-	-	-	(843)	(843)	267	(576)
Kapitał własny na dzień 30 września 2017 r.	7 269	14 753	35 427	914	(843)	57 521	9 591	67 112
2016 r.*								
Kapitał własny na dzień 1 stycznia 2016 r. po korektach*	7 269	14 753	30 256	(134)	9 402	61 545	9 213	70 758
Podniesienie kapitału w spółce Atende Medica - objęcie udziałów za jednego z udziałowców mniejszościowych	-	-	-	259	-	259	(307)	(48)
Objęcie konsolidacją spółki EDL	-	-	-	-	-	-	420	420
Podniesienie kapitału w spółce EDL	-	-	-	(200)	-	(200)	200	-
Podział zysku netto	-	-	4 196	(1 336)	(2 860)	-	-	-
Dywidenda	-	-	-	-	(6 542)	(6 542)	-	(6 542)
Suma dochodów całkowitych	-	-	-	-	10 593	10 593	(442)	10 151
Kapitał własny na dzień 31 grudnia 2016 r.	7 269	14 753	34 452	(1 411)	10 593	65 656	9 084	74 740
3 kwartały 2016 r.*								
Kapitał własny na dzień 1 stycznia 2016 r. po korektach*	7 269	14 752	30 256	(134)	9 402	61 545	9 213	70 758
Podniesienie kapitału w Atende Medica	-	-	-	259	-	259	(307)	(48)
Objęcie konsolidacją spółki EDL	-	-	-	-	-	-	420	420
Podniesienie kapitału w spółce EDL	-	-	-	(200)	-	(200)	200	-
Podział zysku netto	-	-	4 196	(1 336)	(2 860)	-	-	-
Dywidenda	-	-	-	-	(6 542)	(6 542)	-	(6 542)
Suma dochodów całkowitych	-	-	-	-	5 924	5 924	(376)	5 548
Kapitał własny na dzień 30 września 2016 r.	7 269	14 752	34 452	(1 413)	5 924	60 984	9 150	70 134

* Dane przekształcone – przekształcenia ujawnione w nocie 1.5.4

1.5. Informacje o zasadach przyjętych przy sporządzaniu sprawozdania

1.5.1. Oświadczenie o zgodności oraz ogólne zasady sporządzania

Niniejsze śródroczne skrócone skonsolidowane sprawozdanie finansowe zostało sporządzone zgodnie z Międzynarodowym Standardem Rachunkowości nr 34 „Śródroczna sprawozdawczość finansowa” oraz zgodnie z odpowiednimi Międzynarodowymi Standardami Sprawozdawczości Finansowej (MSSF), mającymi zastosowanie do śródrocznej sprawozdawczości finansowej, zaakceptowanymi przez Radę Międzynarodowych Standardów Rachunkowości (RMSR) i Stały Komitet ds. Interpretacji (SKI), w kształcie zatwierdzonym przez Unię Europejską i obowiązującym na dzień 30 września 2017 r. Porównywalne dane finansowe zostały przygotowane w oparciu o te same podstawy sporządzenia sprawozdania finansowego.

Śródroczne skrócone skonsolidowane sprawozdanie finansowe nie obejmuje wszystkich informacji oraz ujawnień wymaganych w rocznym skonsolidowanym sprawozdaniu finansowym i należy je czytać łącznie z rocznym sprawozdaniem finansowym za 2016 r. obejmującym noty, za okres 12 miesięcy zakończony 31 grudnia 2016 r., sporządzonym według MSSF zatwierdzonych przez UE.

Zasady rachunkowości zastosowane do sporządzenia niniejszego sprawozdania finansowego są spójne z tymi, które zastosowano przy sporządzaniu rocznego sprawozdania finansowego za rok zakończony 31 grudnia 2016 r., z wyjątkiem zmian do standardów i nowych standardów i interpretacji zatwierdzonych przez Unię Europejską, które obowiązują dla okresów sprawozdawczych rozpoczynających się w dniu lub po 1 stycznia 2017 r., a które zostały przedstawione w raporcie za I półrocze 2017 r.

Niniejsze skrócone śródroczne skonsolidowane sprawozdanie finansowe nie podlegało przeglądowi ani badaniu przez niezależnego biegłego rewidenta. Ostatnim skonsolidowanym sprawozdaniem finansowym, które podlegało przeglądowi, było skonsolidowane sprawozdanie finansowe za I półrocze 2017 r. Ostatnie sprawozdanie finansowe, które podlegało badaniu przez niezależnego biegłego rewidenta, to sprawozdanie finansowe za 2016 r.

Skrócone śródroczne skonsolidowane sprawozdanie finansowe zostało sporządzone w oparciu o zasadę kosztu historycznego za wyjątkiem aktywów i zobowiązań wycenianych według wartości godziwej: instrumentów pochodnych, instrumentów finansowych dostępnych do sprzedaży, instrumentów finansowych wycenianych w wartości godziwej z odniesieniem wpływu na wynik finansowy. Sprawozdanie zostało sporządzone przy założeniu kontynuowania działalności gospodarczej przez spółki Grupy w dającej się przewidzieć przyszłości. Na dzień zatwierdzenia niniejszego sprawozdania finansowego nie stwierdza się istnienia okoliczności wskazujących na zagrożenie kontynuowania działalności przez spółki Grupy.

1.5.2. Oświadczenia Zarządu

Na podstawie Rozporządzenia Ministra Finansów z dnia 19 lutego 2009 r. w sprawie informacji bieżących i okresowych przekazywanych przez emitentów papierów wartościowych oraz warunków uznawania za równoważne informacji wymaganych przepisami prawa państwa niebędącego państwem członkowskim (j.t. Dz.U. z 2014 r. poz. 133, z późniejszymi zmianami) („Rozporządzenie”), Zarząd Spółki oświadcza, że wedle swojej najlepszej wiedzy, niniejsze skonsolidowane sprawozdanie finansowe i dane porównawcze sporządzone zostały zgodnie z obowiązującymi Grupę Kapitałową Atende zasadami rachunkowości oraz że odzwierciedlają w sposób prawdziwy, rzetelny i jasny sytuację majątkową i finansową Grupy oraz jej wynik finansowy, oraz że sprawozdanie zarządu z działalności Grupy Kapitałowej Atende zawiera prawdziwy obraz rozwoju i osiągnięć oraz sytuacji Grupy Kapitałowej Atende, w tym opis podstawowych zagrożeń i ryzyka.

1.5.3. Waluta funkcjonalna i waluta prezentacji

a) Waluta funkcjonalna i waluta prezentacji

Pozycje zawarte w skonsolidowanym sprawozdaniu finansowym wycenia się w walucie podstawowego środowiska gospodarczego, w którym spółki Grupy prowadzą działalność („waluta funkcjonalna”). Skonsolidowane sprawozdanie finansowe prezentowane jest w złotych polskich (zł), który jest walutą funkcjonalną i walutą prezentacji spółek Grupy.

b) Transakcje i salda

Transakcje wyrażone w walutach obcych przelicza się na walutę funkcjonalną według kursu obowiązującego w dniu transakcji. Zyski i straty kursowe z rozliczenia tych transakcji oraz wyceny bilansowej aktywów i zobowiązań pieniężnych wyrażonych w walutach obcych ujmuje się w rachunku zysków i strat, o ile nie odracza się ich w kapitale własnym, gdy kwalifikują się do uznania za zabezpieczenie przepływów pieniężnych i zabezpieczenie udziałów w aktywach netto.

1.5.4. Opis korekty błędów poprzednich okresów i zmiany zasad prezentacji danych

W drugiej połowie 2016 roku spółka Atende Software dokonała zmiany księgowania kosztów prac badawczych z lat poprzednich, które były błędnie ujmowane jako środki trwałe w budowie. W rezultacie korekty dokonano zmiany kapitału własnego oraz rzeczowych aktywów trwałych na dzień 30 września 2016 r.

W drugiej połowie 2016 roku spółka Phoenix Systems dokonała zmiany księgowania kosztów prac rozwojowych z lat poprzednich, których część niesłusznie obciążała wynik 2015 roku, a część została zaprezentowana w pozycji długoterminowe rozliczenia międzyokresowe. W rezultacie korekty dokonano zmiany kapitału własnego, długoterminowych rozliczeń międzyokresowych oraz rzeczowych aktywów trwałych na dzień 30 września 2016 r.

Wcześniejsze wdrożenie MSSF 15

Grupa podjęła decyzję o wdrożeniu MSSF 15 *Przychody z umów z klientami* w 2016 r., po tym jak standard został przyjęty przez Komisję Europejską i opublikowany w Dzienniku Unii Europejskiej. Standard jest obowiązkowy dla okresów sprawozdawczych rozpoczynających się 1 stycznia 2018 r. i później. Spółka zdecydowała o wcześniejszym zastosowaniu na podstawie MSSF15.C1. Datą pierwszego zastosowania standardu jest 1 stycznia 2016 r. Na podstawie MSSF15.C3 a) standard zastosowano retrospektywnie dla każdego wcześniejszego okresu sprawozdawczego prezentowanego zgodnie z MSR 8 *Zasady (polityka) rachunkowości, zmiany wartości szacunkowych i korygowanie błędów*, z wykorzystaniem praktycznych rozwiązań zawartych w paragrafie MSSF15.C5. W szczególności skorzystano z możliwości nieprzekształcania umów, które rozpoczynają się i kończą w tym samym okresie. W ocenie Grupy zastosowane rozwiązania praktyczne nie mają istotnego wpływu na przekształcone kwoty.

Dane skonsolidowane

30.09.2016 r.	Dane zaraportowane	Korekta z tytułu wdrożenia MSSF 15	Korekty Atende Software i Phoenix Systems z tytułu kosztów prac rozwojowych	Dane przekształcone
Aktywa	146 449	18 365	(168)	164 647
Aktywa trwałe	65 920	10 840	71	76 831
Wartości niematerialne	23 285	-	71	23 356
Aktywa z tytułu odroczonego podatku dochodowego	2 327	8	-	2 335
Aktywa z tytułu umów z klientami	-	4 176	-	4 176
Pozostałe aktywa trwałe	4 839	(4 748)	-	91
Rozliczenia międzyokresowe długoterminowe	-	11 404	-	11 404
Aktywa obrotowe	80 529	7 525	(239)	87 816
Aktywa z tytułu umów z klientami	-	3 723	-	3 723
Należności handlowe	55 060	-	(7)	55 054
Rozliczenia międzyokresowe krótkoterminowe	6 907	3 802	(232)	10 477

30.09.2016 r.	Dane zaraportowane	Korekta z tytułu wdrożenia MSSF 15	Korekty Atende Software i Phoenix Systems z tytułu kosztów prac rozwojowych	Dane przekształcone
Pasywa	146 449	18 365	(168)	164 647
Kapitały własne	70 448	(153)	(161)	70 134
Niepodzielony wynik finansowy	672	(1 837)	(249)	(1 413)
Wynik finansowy bieżącego okresu	4 240	1 683	-	5 924
Kapitały własne akcjonariuszy jednostki dominującej	61 385	(153)	(249)	60 984
Udziały niekontrolujące	9 063	-	87	9 150
Zobowiązania długoterminowe	9 691	12 643	-	22 334
Rozliczenia międzyokresowe przychodów	802	(802)	-	-
Zobowiązania z tytułu umów z klientami	-	13 445	-	13 445
Zobowiązania krótkoterminowe	66 310	5 875	(7)	72 179
Zobowiązania handlowe	32 512	-	(7)	32 506
Pozostałe zobowiązania krótkoterminowe	16 020	(2 474)	-	13 546
Rozliczenia międzyokresowe przychodów	6 299	(4 080)	-	2 219
Zobowiązania z tytułu umów z klientami	-	12 429	-	12 429

3 kwartały 2016 r. narastająco	Dane zaraportowane	Korekta z tytułu wdrożenia MSSF 15	Dane przekształcone
Sprawozdanie z całkowitych dochodów			
Przychody netto ze sprzedaży	134 964	11 120	146 084
Koszty własne sprzedaży	89 898	9 250	99 148
Zysk brutto na sprzedaży	45 066	1 869	46 935
Zysk na działalności operacyjnej	6 361	1 869	8 230
Przychody finansowe	199	182	381
Zysk przed opodatkowaniem	5 256	2 051	7 307
Podatek dochodowy	1 392	368	1 760
Zysk netto	3 864	1 683	5 547
Zysk netto podmiotu dominującego	4 240	1 684	5 924

3 kwartały 2016 r. narastająco	Dane zaraportowane	Korekta z tytułu wdrożenia MSSF 15	Dane przekształcone
Sprawozdanie z przepływów pieniężnych			
Zysk przed opodatkowaniem	5 256	2 051	7 307
Korekty razem	(45 425)	(2 051)	(47 476)
Zmiana stanu należności	(2 225)	28	(2 197)
Zmiana stanu zobowiązań i rezerw	(36 425)	(4 473)	(40 898)
Zmiana stanu pozostałych aktywów	(6 511)	2 394	(4 117)

III kwartał 2016 r.	Dane zaraportowane	Reklasyfikacja	Korekta z tytułu wdrożenia MSSF 15	Dane przekształcone
Sprawozdanie z całkowitych dochodów				
Przychody netto ze sprzedaży	49 419	-	(43)	49 376
Koszty własne sprzedaży	33 099	-	49	33 148
Zysk brutto na sprzedaży	16 320	-	(93)	16 227
Zysk na działalności operacyjnej	3 363	-	(92)	3 271
Przychody finansowe	129	(180)	58	7
Koszty finansowe	225	(180)	-	45
Zysk przed opodatkowaniem	3 267	-	(34)	3 233
Podatek dochodowy	543	-	(13)	530
Zysk netto	2 724	-	(21)	2 703
Zysk netto podmiotu dominującego	2 831	-	(21)	2 810

III kwartał 2016 r.	Dane zaraportowane	Korekta z tytułu wdrożenia MSSF 15	Dane przekształcone
Sprawozdanie z przepływów pieniężnych			
Zysk przed opodatkowaniem	3 267	(35)	3 233
Korekty razem	(9 200)	35	(9 166)
Zmiana stanu należności	(15 105)	9	(15 096)
Zmiana stanu zobowiązań i rezerw	9 834	(679)	9 155
Zmiana stanu pozostałych aktywów	96	705	801

Dane jednostkowe

30.09.2016 r.	Dane zaraportowane	Korekty z tytułu wdrożenia MSSF 15	Dane przekształcone
Aktywa	117 341	18 365	135 706
Aktywa trwałe	54 127	10 840	64 967
Aktywa z tytułu odroczonego podatku dochodowego	2 166	8	2 174
Aktywa z tytułu umów z klientami	-	4 176	4 176
Rozliczenia międzyokresowe długoterminowe	4 748	6 656	11 404
Aktywa obrotowe	63 214	7 525	70 739
Aktywa z tytułu umów z klientami	-	3 633	3 633
Rozliczenia międzyokresowe krótkoterminowe	5 437	3 892	9 329
Pasywa	117 341	18 365	135 706
Kapitały własne	54 672	(153)	54 519
Niepodzielony wynik finansowy	203	(1 837)	(1 632)
Wynik finansowy bieżącego okresu	1 930	1 683	3 613
Zobowiązania długoterminowe	7 283	12 643	19 926
Rozliczenia międzyokresowe przychodów	581	(581)	-
Zobowiązania z tytułu umów z klientami	-	13 224	13 224
Zobowiązania krótkoterminowe	55 386	5 875	61 261
Pozostałe zobowiązania krótkoterminowe	13 576	(2 474)	11 102
Rozliczenia międzyokresowe przychodów	5 126	(3 600)	1 526
Zobowiązania z tytułu umów z klientami	-	11 949	11 949

3 kwartały 2016 r. narastająco	Dane zaraportowane	Korekty z tytułu wdrożenia MSSF 15	Dane przekształcone
Sprawozdanie z całkowitych dochodów			
Przychody netto ze sprzedaży	107 292	11 120	118 412
Koszty własne sprzedaży	80 019	9 250	89 269
Zysk brutto na sprzedaży	27 273	1 870	29 143
Zysk na działalności operacyjnej	3 438	1 870	5 308
Przychody finansowe	166	179	345
Koszty finansowe	1 103	(3)	1 100
Zysk przed opodatkowaniem	2 501	2 051	4 552
Podatek dochodowy	571	368	939
Zysk netto	1 930	1 683	3 613

3 kwartały 2016 r. narastająco	Dane zaraportowane	Korekty z tytułu wdrożenia MSSF 15	Dane przekształcone
Sprawozdanie z przepływów pieniężnych			
Zysk przed opodatkowaniem	2 501	2 051	4 552
Korekty razem	(45 413)	(2 051)	(47 464)
Zmiana stanu należności	(1 007)	28	(979)
Zmiana stanu zobowiązań i rezerw	(37 122)	(4 473)	(41 595)
Zmiana stanu pozostałych aktywów	(6 614)	2 394	(4 220)

III kwartał 2016 r.	Dane zaraportowane	Korekty z tytułu wdrożenia MSSF 15	Dane przekształcone
Sprawozdanie z całkowitych dochodów			
Przychody netto ze sprzedaży	38 953	(43)	38 910
Koszty własne sprzedaży	29 183	49	29 232
Zysk brutto na sprzedaży	9 770	(92)	9 678
Zysk na działalności operacyjnej	1 484	(92)	1 392
Przychody finansowe	(121)	55	(66)
Koszty finansowe	(88)	(3)	(91)
Zysk przed opodatkowaniem	1 451	(35)	1 416
Podatek dochodowy	97	(13)	84
Zysk netto	1 354	(22)	1 332

1.5.5. Zasady konsolidacji

Niniejsze skonsolidowane sprawozdanie finansowe za okres kończący się 30 września 2017 r. obejmuje jednostkę dominującą Atende S.A. oraz następujące jednostki zależne wchodzące w skład Grupy:

- Atende Software sp. z o.o., której Emitent posiada 100% udziałów i głosów na zgromadzeniu wspólników,
- TrustIT sp. z o.o., której Emitent posiada 100% udziałów i głosów na zgromadzeniu wspólników,
- Atende Medica sp. z o.o., której Emitent posiada 67,51% udziałów i głosów na zgromadzeniu wspólników,
- Sputnik Software sp. z o.o., której Emitent posiada 60% udziałów i głosów na zgromadzeniu wspólników,
- Phoenix Systems sp. z o.o., w której zależna od Emitenta spółka Atende Software posiada 51% udziałów i głosów na zgromadzeniu wspólników,
- OmniChip sp. z o.o., w której zależna od Emitenta spółka Atende Software posiada 55% udziałów i głosów na zgromadzeniu wspólników,
- Energy Data Lab sp. z o.o., w której Emitent posiada 60% udziałów i głosów na zgromadzeniu wspólników,
- A2 Customer Care sp. z o.o., w której Emitent posiada 60% udziałów i głosów na zgromadzeniu wspólników (spółka została zarejestrowana w KRS 24 stycznia 2017 r.).

Wszystkie spółki zależne są konsolidowane metodą pełną. Wyniki spółek Atende Software, Atende Medica i Sputnik Software konsolidowane są od 1 maja 2012 r., spółki Phoenix Systems od 1 stycznia 2014 r., spółki TrustIT od 1 kwietnia 2014 r., zaś spółki OmniChip od II kwartału 2015 r. Konsolidowanie wyników spółki Energy Data Lab rozpoczęło w I kwartale 2016 r., w związku z nabyciem w dniu 21 grudnia 2015 r. 42,4% udziałów oraz zarejestrowaniem w KRS w dniu 22 stycznia 2016 r. objętych przez Atende nowo ustanowionych udziałów, po którym Emitent posiadał 54,6% udziałów i głosów na zgromadzeniu wspólników (od 2 sierpnia 2016 r. Atende posiada 60% udziałów i głosów w spółce). Konsolidowanie wyników spółki A2 Customer Care rozpoczęło w I kwartale 2017 r., w związku z zarejestrowaniem w KRS w dniu 24 stycznia 2017 r. spółki oraz objętych przez Atende udziałów.

1.5.6. Istotne wartości oparte na profesjonalnym osądzie i szacunkach

Sporządzając niniejsze sprawozdanie finansowe Zarząd jednostki dominującej wykorzystuje szacunki, oparte na pewnych założeniach i osądach. Szacunki te mają wpływ na przyjęte zasady oraz prezentowane wartości aktywów, zobowiązań oraz przychodów i kosztów.

Szacunki oraz związane z nimi założenia leżące u ich podstaw opierają się na doświadczeniu historycznym oraz analizie różnorodnych czynników, które są uznawane za racjonalne w danych okolicznościach, a ich wyniki stanowią podstawę profesjonalnego osądu co do wartości poszczególnych pozycji, których dotyczą. W niektórych istotnych kwestiach Zarząd opiera się na opiniach niezależnych ekspertów.

W związku z charakterem oszacowań i przyjętych założeń dotyczących przyszłości, uzyskane w ten sposób oszacowania księgowe z definicji mogą nie pokrywać się z faktycznymi rezultatami. Szacunki oraz założenia w nich przyjęte podlegają bieżącej weryfikacji. Zmiana szacunków księgowych jest rozpoznawana w okresie, w którym zostały one zmienione jeśli dotyczą wyłącznie tego okresu lub także w okresach kolejnych.

Oszacowania i założenia, które niosą ze sobą znaczące ryzyko obejmują:

- a) rezerwy na świadczenia pracownicze

W zakresie świadczeń pracowniczych Grupa Kapitałowa Atende nie jest stroną żadnych porozumień płacowych ani zbiorowych układów pracy. Grupa Kapitałowa nie posiada także programów emerytalnych zarządzanych bezpośrednio przez Spółki Grupy Kapitałowej lub przez fundusze zewnętrzne. Koszty świadczeń pracowniczych obejmują wynagrodzenia płatne zgodnie z warunkami zawartych umów o pracę z poszczególnymi pracownikami, koszty świadczeń emerytalnych (odprawa emerytalna) wypłacone pracownikom zgodnie z przepisami prawa pracy, po okresie zatrudnienia oraz koszty nagród jubileuszowych. Zobowiązania z tytułu krótkoterminowych świadczeń pracowniczych wyceniane są na zasadach ogólnych. Świadczenia długoterminowe szacowane są na podstawie metod aktuarialnych.

- b) kontrakty długoterminowe

Grupa Kapitałowa dokonuje ustalenia stopnia zaawansowania kontraktów długoterminowych przez ustalenie proporcji dotychczas poniesionych kosztów danego projektu do całkowitych szacowanych kosztów projektów lub według obmiaru faktycznie zrealizowanych prac. Z uwagi na charakter prowadzonych projektów, a także możliwość pojawienia się nie przewidywanych wcześniej trudności związanych z realizacją projektu może się okazać, iż rzeczywiste całkowite koszty realizacji projektu będą różniły się dokonywanych szacunków. Zmiana szacunków całkowitych kosztów realizacji projektów może spowodować, iż ustalony na dzień bilansowy stopień zaawansowania projektu, a tym samym rozpoznany przychód, powinien być ustalony w innej wartości.

- c) klasyfikacja umów leasingowych

Spółka dokonuje klasyfikacji leasingu jako operacyjnego lub finansowego w oparciu o ocenę, w jakim zakresie ryzyko i pożytki z tytułu posiadania przedmiotu leasingu przypadają w udziale leasingodawcy, a w jakim leasingobiorcy. Ocena ta opiera się na treści ekonomicznej każdej transakcji.

- d) pozostałe

Oprócz wyżej wymienionych Spółki Grupy Kapitałowej dokonują okresowego (przynajmniej raz do roku na dzień bilansowy) oszacowania prawidłowości ustalenia okresów użytkowania poszczególnych składników majątku trwałego, ewentualnej wartości rezydualnej poszczególnych obiektów, jak również odpisów aktualizujących dotyczących wartości firmy, rzeczowych aktywów trwałych i wartości niematerialnych, aktywa z tytułu podatku odroczonego, należności i zapasów. Szacunki te oparte są głównie na doświadczeniu historycznym oraz analizie różnorodnych czynników wpływających na wykorzystanie posiadanego majątku oraz możliwości skonsumentowania korzyści ekonomicznych w nim zawartych.

1.5.7. Opis pozycji wpływających na aktywa, pasywa, kapitał, wynik finansowy netto oraz przepływy środków pieniężnych, które są nietypowe ze względu na ich rodzaj, wielkość lub wywierany wpływ

Nie wystąpiły.

1.6. Dane segmentowe

1.6.1. Rozpoznane segmenty operacyjne

Stosując podejście zarządcze do sprawozdawczości dotyczącej segmentów działalności w Grupie Atende wyróżnia się dwa segmenty operacyjne:

- o integracja systemów teleinformatycznych Atende,
- o integracja systemów teleinformatycznych spółek zależnych.

Podział na dwa segmenty operacyjne został wprowadzony od początku 2016 r. Wcześniej wydzielane były trzy segmenty: integracji systemów teleinformatycznych Atende i integracji infrastruktury technicznej oraz integracji systemów teleinformatycznych spółek zależnych. W 2015 r. Zarząd dokonał zmian organizacyjnych związanych z połączeniem pionów wsparcia technicznego Atende ze względu na obserwowane zjawisko konwergencji produktów w ramach integracji infrastruktury teleinformatycznej i integracji infrastruktury technicznej (wyposażenia centrów danych).

Segment integracji systemów teleinformatycznych Atende obejmuje doradztwo, ekspertyzy, projektowanie, dostawy, budowę, uruchamianie, wdrażanie do eksploatacji, wsparcie techniczne oraz gwarancyjne i pogwarancyjne usługi serwisowe systemów służących do gromadzenia, składowania, przetwarzania i przesyłania danych cyfrowych, a także usługi wsparcia dla ich użytkowników oraz udostępnianie własnych systemów teleinformatycznych w trybie outsourcingu. W ramach tego segmentu działalności Spółka realizuje między innymi:

- o sieci transmisji danych oraz systemy powiązane z nimi:
 - sieci dla operatorów telekomunikacyjnych wraz z systemami monitorowania tych sieci i zarządzania realizowanymi przez nie usługami,
 - sieci korporacyjne dla innych podmiotów,
 - systemy telefonii IP, wideokonferencyjne i tzw. systemy zunifikowanej komunikacji (ang. *Unified Communications*).
 - system *SMaCS* (ang. *Service Management and Charging System*) –rozwiązanie Atende dla operatorów telekomunikacyjnych, służące do zarządzania dostępem użytkowników końcowych do usług świadczonych w sieciach telekomunikacyjnych, opartych na protokole IP (ang. *Internet Protocol*) i naliczania opłat za te usługi; rozwiązanie wykorzystuje autorskie oprogramowanie użytkowe (aplikacyjne) zintegrowane z dedykowanymi urządzeniami sterującymi ruchem w sieci;
- o systemy bezpieczeństwa teleinformatycznego (ochrony poufności i integralności danych, ochrony systemów komputerowych przed złośliwym oprogramowaniem i intruzami, systemy tożsamości cyfrowej, podpisu elektronicznego i inne);
- o systemy serwerów i pamięci masowych:
 - wysokowydajne systemy obliczeniowe dla potrzeb nauki i przedsiębiorstw, w tym najnowocześniejsze, wieloprocesorowe systemy przetwarzania równoległego,
 - platformy systemowe dla oprogramowania użytkowego opartego na przetwarzaniu baz danych, w tym dla systemów wspomagania działalności przedsiębiorstw (ERP, CRM i innych), a także do prowadzenia handlu i świadczenia usług w Internecie (e-commerce),
 - systemy składowania danych, w tym rozwiązania do automatycznego tworzenia kopii zapasowych i do archiwizacji danych;
- o systemy infrastruktury technicznej, w tym:
 - kompleksowa budowa i wyposażanie centrów danych,
 - systemy zasilania energetycznego, w tym głównie systemy zasilania gwarantowanego, obejmujące m.in. agregaty prądowórcze, wraz z niezbędnymi instalacjami i osprzętem, oraz zasilacze bezprzerwowe UPS (ang. *Uninterruptible Power Supplies*),
 - systemy klimatyzacji i wentylacji HVAC (ang. *Heating, Ventillation, Air Conditioning*),
 - systemy okablowania strukturalnego, światłowodowego i miedzianego, dla potrzeb sieci teleinformatycznych oraz innych systemów,
 - systemy bezpieczeństwa fizycznego, w tym sygnalizacji pożaru, automatycznego gaszenia, wykrywania włamania i napadu, kontroli dostępu, telewizji dozorowej CCTV (ang. *Closed Circuit Television*),
 - systemy monitoringu i automatyki budynkowej BMS (ang. *Building Management Systems*),
 - zintegrowane rozwiązania CRE (ang. *Connected Real Estate*) bazujące na protokole IP, łączące technologie informacyjne, komunikacyjne i budynkowe w jedną, spójną infrastrukturę dostępową.
- o outsourcing IT, obejmujący usługi tzw. chmury obliczeniowej (ang. *Cloud Computing*), czyli zdalnego udostępniania mocy obliczeniowej oraz zasobów pamięci masowej przez Internet, w tym rozwiązania dedykowane dla operatorów oraz rozwiązania klasy *Private Cloud*.

Segment integracji systemów teleinformatycznych spółek zależnych obejmuje doradztwo, projektowanie, wdrażanie i wsparcie techniczne dedykowanych systemów informatycznych opartych głównie na oprogramowaniu własnym oraz sprzedaż usług outsourcingowych, realizowane przez spółki zależne. W ramach tego segmentu oferowane są między innymi:

- o rozwiązanie multimedialne – autorska, kompletna usługa sieciowej dystrybucji treści multimedialnych (Atende Software),
- o inteligentne opomiarowanie sieci energetycznych – AMI (ang. *Advanced Metering Infrastructure*) umożliwiające pozyskiwanie, zarządzanie i udostępnianie danych pochodzących z urządzeń pomiarowych oraz dwukierunkową komunikację z infrastrukturą pomiarową (Atende Software),
- o zaawansowane systemy bezpieczeństwa IT (Atende Software, Sputnik Software),
- o kompleksowe rozwiązania informatyczne dla administracji publicznej – systemy Nowoczesny Urząd, BeSTi@ i SJO BeSTi@ (Sputnik Software),
- o system informatyczny do zarządzania szpitalami i przychodniami Medicus On-Line (Atende Medica),
- o innowacyjne niskopoziomowe oprogramowanie – system operacyjny czasu rzeczywistego przeznaczony do nowoczesnych systemów wbudowanych oraz stos do komunikacji w sieciach energetycznych zgodny z protokołem komunikacji PRIME (Phoenix Systems),
- o projektowanie układów elektronicznych, od rozwiązań dyskretnych PCB po układy scalone wielkiej skali integracji (OmniChip),
- o usługi outsourcingowe zdalnego i bezpośredniego administrowania systemami informatycznymi klientów oraz wspierania użytkowników tych systemów (TrustIT),
- o wszechstronna analiza danych prowadząca do podnoszenia jakości obsługi klienta i budowania z nim długofalowych relacji przy wykorzystaniu nowych technologii gigadanowych (ang. *Big Data*) (Energy Data Lab).
- o kompleksowe wdrażanie specjalistycznych rozwiązań w zakresie obsługi klienta oraz systemów klasy ERP (A2 Customer Care).

1.6.2. Informacje o poszczególnych segmentach operacyjnych

III kwartał 2017 r.	Działalność kontynuowana			Działalność zaniechana	Wyłączenia konsolidacyjne	Ogółem
	Integracja systemów teleinf. Atende	Integracja systemów teleinf. spółek zależnych	Pozostałe			
Przychody ze sprzedaży	40 159	16 816	556	-	(3 435)	54 096
- od zewnętrznych klientów	40 159	16 816	556	-	(3 435)	54 096
Marża ze sprzedaży ¹	10 877	9 301	556	-	-	20 734
Zysk (strata) na działalności operacyjnej	(21)	1 408	163	-	-	1 550
EBITDA ²	853	2 073	163	-	-	3 089
Suma aktywów segmentu ³	24 354	25 898	-	-	-	50 252

III kwartał 2016 r.*	Działalność kontynuowana			Działalność zaniechana	Wyłączenia konsolidacyjne	Ogółem
	Integracja systemów teleinf. Atende	Integracja systemów teleinf. spółek zależnych	Pozostałe			
Przychody ze sprzedaży	38 274	11 125	636	-	(659)	49 376
- od zewnętrznych klientów	38 274	11 125	636	-	(659)	49 376
Marża ze sprzedaży ¹	11 764	8 762	725	-	-	21 251
Zysk (strata) na działalności operacyjnej	1 269	1 881	121	-	-	3 271
EBITDA ²	2 313	2 428	121	-	-	4 862
Suma aktywów segmentu ³	25 333	21 362	-	-	-	46 695

3 kwartały 2017 r. narastająco	Działalność kontynuowana			Działalność zaniechana	Wyłączenia konsolidacyjne	Ogółem
	Integracja systemów teleinf. Atende	Integracja systemów teleinf. spółek zależnych	Pozostałe			
Przychody ze sprzedaży	111 924	39 703	1 670	-	(5 890)	147 407
- od zewnętrznych klientów	111 924	39 703	1 670	-	(5 890)	147 407
- sprzedaż między segmentami	-	-	-	-	-	-
Marża ze sprzedaży ¹	29 079	26 932	1 670	-	-	57 681
Zysk (strata) na działalności operacyjnej	(4 513)	3 944	473	-	-	(96)
EBITDA ²	(1 633)	5 965	473	-	-	4 805
Suma aktywów segmentu ³	24 354	25 898	-	-	-	50 252

3 kwartały 2016 r. narastająco*	Działalność kontynuowana			Działalność zaniechana	Wyłączenia konsolidacyjne	Ogółem
	Integracja systemów teleinf. Atende	Integracja systemów teleinf. spółek zależnych	Pozostałe			
Przychody ze sprzedaży	116 587	30 593	1 825	-	(2 921)	146 084
- od zewnętrznych klientów	116 587	30 593	1 825	-	(2 921)	146 084
- sprzedaż między segmentami	-	-	-	-	-	-
Marża ze sprzedaży ¹	35 428	23 994	1 969	-	-	61 391
Zysk (strata) na działalności operacyjnej	5 076	2 923	231	-	-	8 230
EBITDA ²	8 166	4 507	231	-	-	12 904
Suma aktywów segmentu ³	25 333	21 433	-	-	-	46 766

¹ Marża ze sprzedaży = Przychody ze sprzedaży – koszty sprzedaży zmienne

² EBITDA = Zysk (strata) na działalności operacyjnej + amortyzacja

³ Aktywa segmentu = Rzeczowe aktywa trwałe + wartości niematerialne

* Dane przekształcone

1.6.3. Segmenty geograficzne według przychodów ze sprzedaży od klientów zewnętrznych

	III kwartał 2017	III kwartał 2016 (dane przekształcone)	3 kwartały 2017 narastająco	3 kwartały 2016 narastająco (dane przekształcone)
Sprzedaż krajowa	53 405	48 748	144 970	144 258
Eksport, w tym:	691	628	2 437	1 826
- Unia Europejska	682	459	2 051	1 631
- pozostałe	9	169	386	195
RAZEM	54 096	49 376	147 407	146 084

1.7. Szczegółowe noty

1.7.1. Zmiany rzeczowych aktywów trwałych (wg grup rodzajowych) oraz odpisów aktualizujących z tytułu trwałej utraty wartości

3 kwartały 2017 r.	Budynki i budowle	Maszyny i urządzenia	Środki transportu	Pozostałe środki trwałe	Środki trwałe w budowie	Razem
Wartość bilansowa brutto na dzień 1 stycznia 2017 r.	16 672	17 085	2 911	944	17	37 629
Wartość bilansowa brutto na dzień 30 września 2017 r.	16 672	18 119	3 819	989	865	40 464
Umorzenie na dzień 1 stycznia 2017 r.	2 710	9 775	1 867	583	-	14 935
Umorzenie na dzień 30 września 2017 r.	3 237	11 373	1 873	680	-	17 162
Odpisy aktualizujące na dzień 1 stycznia 2017 r.	-	-	-	-	-	-
Odpisy aktualizujące na dzień 30 września 2017 r.	-	-	-	-	-	-
Wartość bilansowa netto na 30 września 2017 r.	13 435	6 747	1 946	309	865	23 301

Odpisy aktualizujące z tytułu utraty wartości w III kwartale 2017 r.

Nie utworzono odpisów aktualizujących z tytułu utraty wartości rzeczowych aktywów trwałych.

Kwoty zobowiązań poczynionych na rzecz dokonanych zakupów rzeczowych aktywów trwałych w III kwartale 2017 r.

Nie poczyniono istotnych zobowiązań na rzecz zakupów rzeczowych aktywów trwałych.

3 kwartały 2016 r.	Budynki i budowle	Maszyny i urządzenia	Środki transportu	Pozostałe środki trwałe	Środki trwałe w budowie	Razem
Wartość bilansowa brutto na dzień 1 stycznia 2016 r.	16 595	15 103	3 276	918	452	36 344
Wartość bilansowa brutto na dzień 30 września 2016 r.	16 672	16 613	2 902	994	769	37 950
Umorzenie na dzień 1 stycznia 2016 r.	1 984	8 382	1 589	481	-	12 435
Umorzenie na dzień 30 września 2016 r.	2 528	9 619	1 802	591	-	14 540
Odpisy aktualizujące na dzień 1 stycznia 2016 r.	-	-	-	-	-	-
Odpisy aktualizujące na dzień 30 września 2016 r.	-	-	-	-	-	-
Wartość bilansowa netto na 30 września 2016 r.	14 144	6 994	1 100	403	769	23 410

Odpisy aktualizujące z tytułu utraty wartości w III kwartale 2016 r.

Nie utworzono odpisów aktualizujących z tytułu utraty wartości rzeczowych aktywów trwałych.

Kwoty zobowiązań poczynionych na rzecz dokonanych zakupów rzeczowych aktywów trwałych w III kwartale 2016 r.

Nie poczyniono istotnych zobowiązań na rzecz zakupów rzeczowych aktywów trwałych.

1.7.2. Zmiany wartości niematerialnych (wg grup rodzajowych) oraz odpisów aktualizujących z tytułu trwałej utraty wartości

3 kwartały 2017 r.	Koszty prac rozwojowych	Prawo wieczystego użytkowania gruntów	Patenty i licencje	Oprogramowanie komputerowe	Inne	Wartości niematerialne w budowie	Razem
Wartość bilansowa brutto na dzień 1 stycznia 2017 r.	18 077	321	372	6 875	15 332	6 084	47 061
Wartość bilansowa brutto na dzień 30 września 2017 r.	19 923	321	372	6 999	15 332	8 746	51 693
Umorzenie na dzień 1 stycznia 2017 r.	7 666	69	244	5 180	8 639	-	21 797
Umorzenie na dzień 30 września 2017 r.	8 528	75	268	5 593	9 556	-	24 020
Odpisy aktualizujące na dzień 1 stycznia 2017 r.	-	-	-	-	-	491	491
Odpisy aktualizujące na dzień 30 września 2017 r.	-	-	-	-	-	723	723
Wartość bilansowa netto na 30 września 2017 r.	11 395	246	104	1 406	5 776	8 023	26 950

Odpisy aktualizujące z tytułu utraty wartości w III kwartale 2017 r.

W III kwartale 2017 r. utworzono odpisy aktualizujące z tytułu utraty wartości w wysokości 77 tys. zł. Dotyczą one systemu finansowo-księgowego, którego wdrożenie nie powiodło się.

Kwoty zobowiązań poczynionych na rzecz dokonanych zakupów wartości niematerialnych w III kwartale 2017 r.

Nie poczyniono istotnych zobowiązań na rzecz zakupów wartości niematerialnych i prawnych.

3 kwartały 2016 r. (dane przekształcone)*	Koszty prac rozwojowych	Prawo wieczystego użytkowania gruntów	Patenty i licencje	Oprogramowanie komputerowe	Inne	Wartości niematerialne w budowie	Razem
Wartość bilansowa brutto na dzień 1 stycznia 2016 r.	13 655	321	290	18 277	2 262	5 880	40 685
Wartość bilansowa brutto na dzień 30 września 2016 r.	17 599	321	315	20 464	911	5 344	44 954
Umorzenie na dzień 1 stycznia 2016 r.	6 325	64	213	11 456	905	-	18 963
Umorzenie na dzień 30 września 2016 r.	7 211	69	230	13 557	118	-	21 185
Odpisy aktualizujące na dzień 1 stycznia 2016 r.	-	-	-	-	-	181	181
Odpisy aktualizujące na dzień 30 września 2016 r.	-	-	-	-	-	414	414
Wartość bilansowa netto na 30 września 2016 r.	10 388	252	85	6 907	793	5 344	23 356

* Korekta bilansu otwarcia w spółce Atende Software w wysokości (340) tys. zł.

Odpisy aktualizujące z tytułu utraty wartości w III kwartale 2016 r.

W III kwartale 2016 r. utworzono odpisy aktualizujące z tytułu utraty wartości w wysokości 78 tys. zł. Dotyczą one systemu finansowo-księgowego, którego wdrożenie nie powiodło się.

Kwoty zobowiązań poczynionych na rzecz dokonanych zakupów wartości niematerialnych w III kwartale 2016 r.

Nie poczyniono istotnych zobowiązań na rzecz zakupów wartości niematerialnych i prawnych.

1.7.3. Zmiany szacunkowe wartości firmy

	30.09.2017	30.06.2017	31.12.2016	30.09.2016
Atende Software sp. z o.o.	3 173	3 173	3 173	3 173
Atende Medica sp. z o.o.	2 523	2 523	2 523	2 523
Sputnik Software sp. z o.o.	3 609	3 609	3 609	3 609
Phoenix Systems sp. z o.o.	860	860	860	860
TrustIT sp. z o.o.	323	323	323	323
OmniChip sp. z o.o.	499	499	499	499
Energy Data Lab sp. z o.o.	935	935	935	935
Wartość firmy (netto)	11 921	11 921	11 921	11 921

Zmiany stanu wartości firmy z konsolidacji

Nie wystąpiły w III kwartale 2017 r.

1.7.4. Zapasy

	30.09.2017	30.06.2017	31.12.2016	30.09.2016
Materiały na potrzeby produkcji	3 653	3 648	3 538	3 581
Półprodukty i produkcja w toku	4 489	3 503	3 731	6 359
Towary	7 733	4 957	3 650	4 780
Zapasy brutto	15 875	12 108	10 919	14 720
Odpis aktualizujący stan zapasów	3 386	3 350	3 294	3 493
Zapasy netto	12 489	8 758	7 625	11 227

Zmiany stanu odpisów aktualizujących zapasy

3 kwartały 2017 r.	Odpisy aktualizujące materiały	Odpisy aktualizujące towary	Razem odpisy aktualizujące zapasy
Stan na dzień 1 stycznia 2017 r.	3 126	168	3 294
Zwiększenie, w tym:	114	-	114
- utworzenie odpisów aktualizujących	114	-	73
Zmniejszenie, w tym:	22	-	22
- rozwiązanie odpisów aktualizujących	-	-	-
- wykorzystanie odpisów	22	168	17
Stan na dzień 30 września 2017 r.	3 218	168	3 386

3 kwartały 2016 r.	Odpisy aktualizujące materiały	Odpisy aktualizujące towary	Razem odpisy aktualizujące zapasy
Stan na dzień 1 stycznia 2016 r.	2 841	536	3 377
Zwiększenie, w tym:	297	-	297
- utworzenie odpisów aktualizujących	297	-	297
Zmniejszenie, w tym:	28	153	181
- rozwiązanie odpisów aktualizujących	1	-	1
- wykorzystanie odpisów	27	153	180
Stan na dzień 30 września 2016 r.	3 110	383	3 493

2016 r.	Odpisy aktualizujące materiały	Odpisy aktualizujące towary	Razem odpisy aktualizujące zapasy
Stan na dzień 1 stycznia 2016 r.	2 841	536	3 377
Zwiększenie, w tym:	1 072	-	1 072
- utworzenie odpisów aktualizujących	1 072	-	1 072
Zmniejszenie, w tym:	787	368	1 155
- rozwiązanie odpisów aktualizujących	-	215	215
- wykorzystanie odpisów	787	153	940
Stan na dzień 31 grudnia 2016 r.	3 126	168	3 294

Rozchód zapasów odbywa się według zasad szczegółowej identyfikacji w zakresie pozycji przeznaczonych na świadczenie konkretnych przedsięwzięć lub według metody FIFO dla pozostałych zapasów i odnoszony jest w koszt własny sprzedaży. Odpisy aktualizujące dotyczące zapasów, wynikające z ostrożnej wyceny oraz odpisy aktualizujące dla pozycji zalegających, jak i ich odwrócenia, odnoszone są w koszt własny sprzedaży.

1.7.5. Należności handlowe

	30.09.2017	30.06.2017	31.12.2016	30.09.2016
Należności krótkoterminowe, w tym:	49 461	43 334	61 426	55 054
- od jednostek powiązanych	6	3	4	2
- od pozostałych jednostek	49 455	43 331	61 422	55 052
Odpisy aktualizujące (wartość dodatnia)	1 217	1 258	1 159	1 181
Należności krótkoterminowe brutto	50 678	44 592	62 585	56 235

Należności handlowe skierowane na drogę postępowania sądowego na dzień 30 września 2017 r. wyniosły 271 tys. zł. Na dzień 31 grudnia 2016 r. oraz 30 września 2016 r. kwota należności handlowych skierowanych na drogę postępowania sądowego również wynosiła 271 tys. zł.

Zmiana stanu odpisów aktualizujących wartość należności handlowych

JEDNOSTKI POZOSTAŁE	3 kwartały 2017	2016	3 kwartały 2016
Stan odpisów aktualizujących wartość należności na początek okresu	1 159	1 439	1 439
Zwiększenie, w tym:	199	485	448
- dokonanie odpisów na należności przeterminowane i sporne	199	485	448
Zmniejszenie, w tym:	141	765	706
- wykorzystanie odpisów aktualizujących	-	285	252
- zakończenie postępowań	-	100	100
- rozwiązanie odpisów aktualizujących w związku ze spłatą należności	141	380	354
Stan odpisów aktualizujących wartość należności na koniec okresu	1 217	1 159	1 181

Bieżące i przeterminowane należności handlowe

Na dzień 30.09.2017 r.	Razem	Nie przetermi- nowane	Przeterminowane w dniach				
			< 60 dni	60 – 90 dni	90 –180 dni	180 – 360 dni	>360 dni
JEDNOSTKI POWIĄZANE							
Należności brutto	6	6	-	-	-	-	-
Odpisy aktualizujące	-	-	-	-	-	-	-
Należności netto	6	6	-	-	-	-	-
JEDNOSTKI POZOSTAŁE							
Należności brutto	50 672	47 397	1 272	98	339	112	1 454
Odpisy aktualizujące	1 217	-	2	3	10	33	1 169
Należności netto	49 455	47 397	1 270	95	329	79	285
OGÓŁEM							
Należności brutto	50 678	47 403	1 272	98	339	112	1 454
Odpisy aktualizujące	1 217	-	2	3	10	33	1 169
Należności netto	49 461	47 403	1 270	95	329	79	285

Na dzień 30.09.2016 r.	Razem	Nie przetermi- nowane	Przeterminowane w dniach				
			< 60 dni	60 – 90 dni	90 –180 dni	180 – 360 dni	>360 dni
JEDNOSTKI POWIĄZANE							
Należności brutto	2	2	-	-	-	-	-
Odpisy aktualizujące	-	-	-	-	-	-	-
Należności netto	2	2	-	-	-	-	-
JEDNOSTKI POZOSTAŁE							
Należności brutto	56 233	50 619	3 778	204	138	149	1 345
Odpisy aktualizujące	1 181	-	-	-	-	110	1 071
Należności netto	55 052	50 619	3 778	204	138	39	274
OGÓŁEM							
Należności brutto	56 235	50 621	3 778	204	138	149	1 345
Odpisy aktualizujące	1 181	-	-	-	-	110	1 071
Należności netto	55 054	50 621	3 778	204	138	39	274

1.7.6. Pozostałe należności

	30.09.2017	30.06.2017	31.12.2016	30.09.2016
Pozostałe należności, w tym:	2 313	1 195	1 204	663
- z tytułu podatków, z wyjątkiem podatku dochodowego od osób prawnych	1 462	579	405	411
- zaliczki na dostawy	119	146	223	61
- z tytułu wpłaconych kaucji	-	-	35	-
- z od pracowników	13	13	-	24
- wycena instrumentów pochodnych	-	-	209	-
- inne	719	457	332	167
Odpisy aktualizujące	-	-	-	-
Pozostałe należności brutto	2 313	1 195	1 204	663

Wszystkie pozostałe należności to należności krótkoterminowe, od pozostałych jednostek.

1.7.7. Aktywa/Rezerwa netto z tytułu podatku odroczonego

	30.09.2017	30.06.2017	31.12.2016	30.09.2016
Aktywo z tytułu podatku odroczonego	8 009	8 486	7 520	4 688
Rezerwa z tytułu podatku odroczonego	6 379	6 690	6 583	2 996
Aktywa/Rezerwa netto z tytułu podatku odroczonego	1 630	1 796	937	1 692

Prezentacja podatku odroczonego w sprawozdaniu z sytuacji finansowej

	30.09.2017	30.06.2017	31.12.2016	30.09.2016
Aktywo z tytułu podatku odroczonego	2 534	2 502	1 705	2 335
Rezerwa z tytułu podatku odroczonego	904	706	768	643
Aktywa/Rezerwa netto z tytułu podatku odroczonego	1 630	1 796	937	1 692

Aktywo i rezerwa z tytułu podatku odroczonego są prezentowane w sprawozdaniu z sytuacji finansowej po dokonaniu dopuszczalnych wg Międzynarodowych Standardów Rachunkowości kompensat.

1.7.8. Pozostałe zobowiązania wynikające z szacunków

	30.09.2017	30.06.2017	31.12.2016	30.09.2016
Bierne rozliczenia międzyokresowe z tytułu:	4 229	5 833	5 271	5 220
- urlopów	1 059	1 162	1 056	987
- premii i wynagrodzeń	1 709	1 107	3 023	1 093
- niezafakturowanych kosztów	1 304	3 281	1 057	3 001
- pozostałe	157	283	135	139
Razem, w tym:	4 229	5 833	5 271	5 220
- długoterminowe	2	2	7	14
- krótkoterminowe	4 227	5 831	5 264	5 206

	30.09.2017	30.06.2017	31.12.2016	30.09.2016
Bierne rozliczenia międzyokresowe kosztów	4 229	5 833	5 271	5 220
Pozostałe zobowiązania długoterminowe i krótkoterminowe*	6 493	6 412	11 249	8 340
Pozostałe zobowiązania długoterminowe i krótkoterminowe razem	10 722	12 245	16 520	13 560

* obejmują wszystkie inne zobowiązania, które nie zostały zaklasyfikowane jako zobowiązania handlowe, inne zobowiązania finansowe lub bierne rozliczenia międzyokresowe kosztów.

1.7.9. Rezerwy na świadczenia emerytalne i podobne

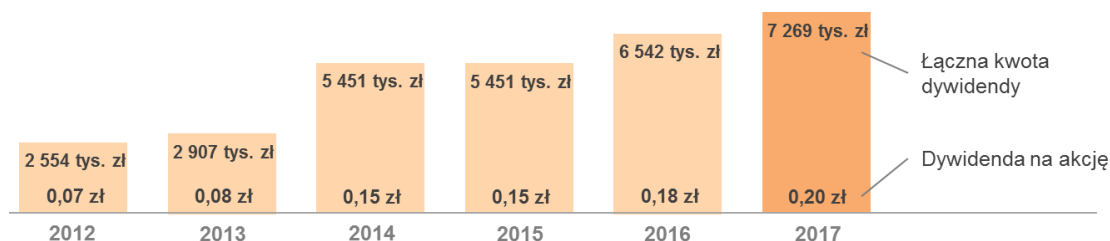
	30.09.2017	30.06.2017	31.12.2016	30.09.2016
Rezerwy na świadczenia emerytalne i podobne	762	761	752	769
- na świadczenia emerytalne i rentowe	325	324	315	332
- na nagrody jubileuszowe	437	437	437	437
Razem, w tym:	762	761	752	769
- długoterminowe	712	711	702	719
- krótkoterminowe	50	50	50	50

1.7.10. Emisja, wykup i spłata dłużnych i kapitałowych papierów wartościowych

Nie wystąpiły ani w III kwartale 2017 r. ani w 2016 r.

1.7.11. Wyplacona (lub zadeklarowana) dywidenda

Dnia 29 maja 2017 r. zwyczajne walne zgromadzenie Spółki podjęło uchwałę w sprawie podziału zysku. Na mocy ww. uchwały zwyczajne walne zgromadzenie postanowiło przeznaczyć kwotę w łącznej wysokości 7 268 668,80 zł, pochodzącą z zysku netto Spółki za rok obrotowy 2016 wynoszącego 7 303 178,36 zł, na wypłatę dywidendy, a pozostałą część zysku netto Spółki za rok obrotowy 2016 w wysokości 34 509,56 zł – na kapitał zapasowy Spółki. Oznacza to wartość dywidendy na jedną akcję w kwocie 0,20 zł.



Zgodnie z podjętą uchwałą zwyczajnego walnego zgromadzenia Spółki dniem ustalenia prawa do dywidendy był dzień 28 czerwca 2017 r. Termin wypłaty dywidendy ustalono na dzień 14 lipca 2017 r. Dywidendą objęto wszystkie akcje Spółki w liczbie 36 343 344.

1.7.12. Informacja dotycząca sezonowości lub cykliczności działalności

Prowadzona przez Grupę działalność na rynku integracji systemów teleinformatycznych charakteryzuje się sezonowością sprzedaży typową dla całej branży. W tym segmencie w pierwszych trzech kwartałach roku występują z reguły mniejsze przychody ze sprzedaży, z ich wzrostem w czwartym kwartale. W szczególności pierwszy kwartał charakteryzuje się zwykle najniższymi przychodami. Sezonowość ma również istotny wpływ na zmiany wysokości zobowiązań i należności, które na koniec roku są znacznie wyższe od notowanych w pierwszych trzech kwartałach.

1.7.13. Niespłacone pożyczki lub naruszenie postanowień umowy pożyczkowej, w sprawach których nie podjęto żadnych działań naprawczych do dnia bilansowego

Nie wystąpiły ani w III kwartale 2017 r. ani w 2016 r.

1.7.14. Zmiana zobowiązań warunkowych lub aktywów warunkowych, które nastąpiły od czasu zakończenia ostatniego roku obrotowego

Zabezpieczenia na aktywach Grupy	30.09.2017	30.06.2017	31.12.2016	30.09.2016
Zabezpieczenia wierzytelności banków z tytułu udzielonych kredytów	53 000	51 500	51 000	51 000
Zabezpieczenia zawartych umów leasingowych	797	797	738	702
Razem zabezpieczenia na aktywach Grupy	53 797	52 297	51 738	51 702

Na dzień 30 września 2017 r.:

- na kwotę 53 000 tys. zł składają się:
 - o 42 500 tys. zł – hipoteka stanowiąca zabezpieczenie wierzytelności z tytułu kredytu w rachunku bieżącym oraz kredytu inwestycyjnego zaciągniętego przez Atende S.A. w mBank S.A.;
 - o 9 000 tys. zł – zastaw rejestrowy na zapasach, w ramach udzielonego przez bank BZ WBK kredytu w rachunku bieżącym;
 - o 1 500 tys. zł – zabezpieczenie kredytu w rachunku bieżącym w Sputnik Software sp. z o.o.;
- na kwotę 797 tys. zł składają się weksle stanowiące zabezpieczenie wierzytelności z tytułu zawartych przez Sputnik Software sp. z o.o. umów leasingowych.

Na dzień 30 czerwca 2017 r.:

- na kwotę 51 500 tys. zł składają się:
 - o 42 500 tys. zł – hipoteka stanowiąca zabezpieczenie wierzytelności z tytułu kredytu w rachunku bieżącym oraz kredytu inwestycyjnego zaciągniętego przez Atende S.A. w mBank S.A.;
 - o 7 500 tys. zł – zastaw rejestrowy na zapasach, w ramach udzielonego przez bank BZ WBK kredytu w rachunku bieżącym;

- o 1 500 tys. zł – zabezpieczenie kredytu w rachunku bieżącym w Sputnik Software sp. z o.o.;
- na kwotę 797 tys. zł składają się weksle stanowiące zabezpieczenie wiarytelności z tytułu zawartych przez Sputnik Software sp. z o.o. umów leasingowych.

Na dzień 31 grudnia 2016 r.:

- na kwotę 51 000 tys. zł składają się:
 - o 42 500 tys. zł – hipoteka stanowiąca zabezpieczenie wiarytelności z tytułu kredytu w rachunku bieżącym oraz kredytu inwestycyjnego zaciągniętego przez Atende S.A. w mBank S.A.;
 - o 7 500 tys. zł – zastaw rejestrowy na zapasach, w ramach udzielonego przez bank BZ WBK kredytu w rachunku bieżącym;
 - o 1 000 tys. zł – zabezpieczenie kredytu w rachunku bieżącym w Sputnik Software sp. z o.o.;
- na kwotę 738 tys. zł składają się:
 - o 137 tys. zł – zobowiązania wekslowe stanowiące zabezpieczenie wiarytelności z tytułu zawartych przez Atende S.A. umów leasingowych;
 - o 601 tys. zł – weksle stanowiące zabezpieczenie wiarytelności z tytułu zawartych przez Sputnik Software sp. z o.o. umów leasingowych.

Na dzień 30 września 2016 r.:

- na kwotę 51 000 tys. zł składają się:
 - o 42 500 tys. zł – hipoteka stanowiąca zabezpieczenie wiarytelności z tytułu kredytu w rachunku bieżącym oraz kredytu inwestycyjnego zaciągniętego przez Atende S.A. w mBank S.A.;
 - o 7 500 tys. zł – zastaw rejestrowy na zapasach, w ramach udzielonego przez bank BZ WBK kredytu w rachunku bieżącym;
 - o 1 000 tys. zł – zabezpieczenie kredytu w rachunku bieżącym w Sputnik Software sp. z o.o.;
- kwota 702 tys. zł dotyczy zobowiązań wekslowych stanowiących zabezpieczenie wiarytelności z tytułu zawartych przez Atende S.A. umów leasingowych;

Udzielone gwarancje i poręczenia	30.09.2017	30.06.2017	31.12.2016	30.09.2016
Zobowiązania z tytułu gwarancji bankowych udzielonych w głównej mierze jako zabezpieczenie wykonania umów handlowych	16 414	12 428	13 380	12 700
Poręczenie spłaty weksla	1 156	-	-	-
Razem udzielone gwarancje i poręczenia	17 570	12 428	13 380	12 700

Na dzień 30 września 2017 r.:

- na kwotę 16 414 tys. zł składają się:
 - o 10 414 tys. zł – wartość zobowiązania z tytułu gwarancji bankowych udzielonych w głównej mierze jako zabezpieczenie wykonania umów handlowych, gdzie zleceniodawcą gwarancji jest Atende S.A.;
 - o 188 tys. zł – wartość zobowiązania z tytułu gwarancji bankowych udzielonych w głównej mierze jako zabezpieczenie wykonania umów handlowych, gdzie zleceniodawcą gwarancji jest Atende Software sp. z o.o.;
 - o 4 159 tys. zł – wartość gwarancji należytego wykonania kontraktu oraz gwarancji zapłaty wadium, gdzie zleceniodawcą gwarancji jest Sputnik Software sp. z o.o.;
 - o 1 653 tys. zł – wartość zobowiązania z tytułu gwarancji bankowych udzielonych w głównej mierze jako zabezpieczenie wykonania umów handlowych, gdzie zleceniodawcą gwarancji jest Atende Medica sp. z o.o.
- kwota 1 156 tys. zł dotyczy zabezpieczenia z tytułu poręczenia spłaty przez Atende S.A. zobowiązań wynikającego z umowy leasingu zawartej przez TrustIT sp. z o.o.

Na dzień 30 czerwca 2017 r.:

- na kwotę 12 428 tys. zł składają się:
 - o 8 209 tys. zł – wartość zobowiązania z tytułu gwarancji bankowych udzielonych w głównej mierze jako zabezpieczenie wykonania umów handlowych, gdzie zleceniodawcą gwarancji jest Atende S.A.;
 - o 188 tys. zł – wartość zobowiązania z tytułu gwarancji bankowych udzielonych w głównej mierze jako zabezpieczenie wykonania umów handlowych, gdzie zleceniodawcą gwarancji jest Atende Software sp. z o.o.;
 - o 2 518 tys. zł – wartość gwarancji należytego wykonania kontraktu oraz gwarancji zapłaty wadium, gdzie zleceniodawcą gwarancji jest Sputnik Software sp. z o.o.;
 - o 1 513 tys. zł – wartość zobowiązania z tytułu gwarancji bankowych udzielonych w głównej mierze jako zabezpieczenie wykonania umów handlowych, gdzie zleceniodawcą gwarancji jest Atende Medica sp. z o.o.

Na dzień 31 grudnia 2016 r.:

- na kwotę 13 380 tys. zł składają się:
 - o 10 859 tys. zł – wartość zobowiązania z tytułu gwarancji bankowych udzielonych w głównej mierze jako zabezpieczenie wykonania umów handlowych, gdzie zleceniodawcą gwarancji jest Atende S.A.;

- o 2 028 tys. zł – wartość gwarancji należytego wykonania kontraktu oraz gwarancji zapłaty wadium, gdzie zleceniodawcą gwarancji jest Sputnik Software sp. z o.o.;
- o 493 tys. zł – wartość zobowiązania z tytułu gwarancji bankowych udzielonych w głównej mierze jako zabezpieczenie wykonania umów handlowych, gdzie zleceniodawcą gwarancji jest Atende Medica sp. z o.o.

Na dzień 30 września 2016 r.:

- na kwotę 12 700 tys. zł składają się:

- o 9 848 tys. zł – wartość gwarancji wadialnych i gwarancji należytego wykonania kontraktu, gdzie zleceniodawcą gwarancji jest Atende S.A.;
- o 2 098 tys. zł – wartość gwarancji należytego wykonania kontraktu oraz gwarancji zapłaty wadium, gdzie zleceniodawcą gwarancji jest Sputnik Software sp. z o.o.;
- o 350 tys. zł – wartość gwarancji należytego wykonania kontraktu oraz gwarancji zapłaty wadium, gdzie zleceniodawcą gwarancji jest Atende Software sp. z o.o.;
- o 404 tys. zł – wartość gwarancji należytego wykonania kontraktu, gdzie zleceniodawcą gwarancji jest Atende Medica sp. z o.o.

1.7.15. Informacja o instrumentach finansowych

Aktywa i zobowiązania finansowe w podziale na kategorie (dane przekształcone)	30.09.2017	30.06.2017	31.12.2016	30.09.2016
Aktywa finansowe				
Należności własne (w tym środki pieniężne i ich ekwiwalenty)	63 634	61 753	83 890	69 292
Aktywa finansowe wyceniane do wartości godziwej przez wynik finansowy	-	-	209	-
Aktywa finansowe dostępne do sprzedaży	80	80	80	80
Aktywa finansowe wyceniane według zamortyzowanego kosztu	1 392	1 147	-	-
Zobowiązania finansowe				
Zobowiązania finansowe wyceniane według zamortyzowanego kosztu	61 015	51 288	49 876	53 707
Zobowiązania finansowe wyceniane do wartości godziwej przez wynik finansowy	27	435	-	242

Mając na uwadze, charakter i specyficzne cechy przedstawionych powyżej kategorii instrumentów finansowych, w ramach poszczególnych grup wyróżnia się następujące klasy instrumentów:

W ramach kategorii należności własnych (dane przekształcone)	30.09.2017	30.06.2017	31.12.2016	30.09.2016
Należności handlowe oraz aktywa z tytułu umów z klientami	57 198	50 868	68 020	62 953
Środki pieniężne i ich ekwiwalenty	6 436	10 885	15 870	6 339
Razem	63 634	61 753	83 890	69 292

W ramach zobowiązań finansowych wycenianych wg zamortyzowanego kosztu (dane przekształcone)	30.09.2017	30.06.2017	31.12.2016	30.09.2016
Pozostałe zobowiązania długoterminowe	2	2	7	14
Zobowiązania z tytułu kredytów i pożyczek	18 281	11 540	13 387	15 922
Zobowiązania handlowe	35 819	25 447	32 583	32 506
Bierne rozliczenia międzyokresowe z tytułu niezafakturowanych kosztów	1 304	3 281	1 057	3 001
Zobowiązania z tytułu leasingu finansowego	5 609	3 749	2 842	2 264
Zobowiązanie z tytułu dywidendy	-	7 269	-	-
Razem	61 015	51 288	49 876	53 707

Wartość godziwa instrumentów finansowych wycenianych według zamortyzowanego kosztu nie odbiega istotnie od ich wartości księgowej.

Rachunkowość zabezpieczeń

W okresie 3 kwartałów 2017 r. oraz w 2016 r. Emitent nie stosował rachunkowości zabezpieczeń.

Instrumenty pochodne

W okresie 3 kwartałów 2017 r. oraz w 2016 r. instrumenty pochodne wystąpiły jedynie w spółce Atende i dotyczyły transakcji walutowych typu forward.

1.7.16. MSSF 15 – przychody

	3 kwartały 2017	III kwartał 2017	3 kwartały 2016*	III kwartał 2016*
Przychody ze sprzedaży	147 407	54 096	146 084	49 376
Pozostałe przychody operacyjne	1 729	254	2 722	461
Przychody finansowe	567	178	381	7
SUMA przychodów ogółem z działalności kontynuowanej	149 703	54 528	149 187	49 844
SUMA przychodów ogółem	149 703	54 528	149 187	49 844

	3 kwartały 2017	III kwartał 2017	3 kwartały 2016*	III kwartał 2016*
Podział przychodów według linii produktowych				
Dostawy sprzętu	68 704	28 434	56 195	27 780
Usługi wdrożeniowe, integracyjne i pozostałe	12 104	4 223	37 395	13 014
Usługi serwisowe i utrzymaniowe	45 767	14 509	42 051	11 748
Usługi specjalistyczne (audyty, projekty techniczne, opracowanie koncepcji)	5 483	2 128	7 606	2 261
Usługi związane z transmisją danych	13 941	5 121	2 361	(5 203)
Usługi informatyczne dla sektora medycznego	4 199	2 238	1 308	50
Usługi związane z tworzeniem i wdrażaniem systemów informatycznych dla sektora publicznego	-	-	-	(718)
Pozostałe usługi	3 099	877	2 090	1 103
Wyłączenia konsolidacyjne	(5 890)	(3 435)	(2 921)	(659)
Przychody ze sprzedaży z działalności kontynuowanej	147 407	54 096	146 084	49 376
Podział przychodów według sposobu spełnienia zobowiązań do wykonania świadczenia				
Przychody ujmowane w momencie spełnienia	129 540	47 571	133 142	44 919
Przychody ujmowane w trakcie spełnienia	17 867	6 525	12 943	4 458
Przychody ze sprzedaży z działalności kontynuowanej	147 407	54 096	146 084	49 376

	30.09.2017	30.06.2017	31.12.2016	30.09.2016*
Salda dotyczące umów z klientami				
Należności handlowe	49 461	43 334	61 426	55 054
Aktywa z tytułu umów z klientami	7 647	7 448	6 594	7 899
Zobowiązania z tytułu umów z klientami	25 187	29 303	28 450	25 874

* Dane przekształcone

	3 kwartały 2017		2016		3 kwartały 2016	
	Aktywa z tytułu umów z klientami	Zobowiązania z tytułu umów z klientami	Aktywa z tytułu umów z klientami	Zobowiązania z tytułu umów z klientami	Aktywa z tytułu umów z klientami	Zobowiązania z tytułu umów z klientami
Przychód rozpoznany w bieżącym okresie, który był uwzględniony w bilansie otwarcia zobowiązania z tytułu umowy	-	11 146	-	39	-	9 589
Zwiększenie z tytułu płatności dokonanych przez Klientów lub rozpoznania należności za zobowiązanie do wykonania świadczenia niespełnione w całości lub częściowo	-	7 882	-	214	-	3 005
Zmiana aktywów z tytułu umowy na skutek uznania wynagrodzenia za bezwarunkowe	2 576	-	-	-	28	-

1.7.17. Rozliczenia z tytułu spraw sądowych

Na dzień publikacji raportu Spółka oraz podmioty zależne nie są stroną sporu sądowego o wartości powyżej 1 mln zł.

1.7.18. Zdarzenia po dacie bilansowej

Wybór oferty Atende jako najkorzystniejszej przez RCZSIUT

Dnia 12 października 2017 r. Emitent powziął informację o wyborze przez Resortowe Centrum Zarządzania Sieciami i Usługami Teleinformatycznymi („Zamawiający”) oferty Emitenta w postępowaniu przetargowym nr 17/4/40/17 pt. „Budowa i wdrażanie centrów danych, ośrodków przetwarzania i archiwizacji danych” („Postępowanie”). Przedmiotem Postępowania jest rozbudowa posiadanego przez Zamawiającego trójosiłkowego środowiska platformy wirtualizacji. Oferta Emitenta, o wartości 61,3 mln zł brutto, była jedyną ofertą spełniającą wymagania specyfikacji istotnych warunków zamówienia.

Zawarcie umowy z RCZSIUT

Dnia 18 października 2017 r. została podpisana umowa pomiędzy Spółką a Resortowym Centrum Zarządzania Sieciami i Usługami Teleinformatycznymi (dalej „Zamawiający”), o wartości 61,3 mln zł brutto („Umowa”). Przedmiotem Umowy jest rozbudowa posiadanego przez Zamawiającego trójosiłkowego środowiska platformy wirtualizacji, polegająca na dostawie asortymentu do rozbudowy infrastruktury teleinformatycznej, montażu i rekonfiguracji platform wirtualizacji, oraz przeprowadzenie szkoleń i świadczenie usług serwisowych. Przedmiot Umowy obejmuje także dostawy opcjonalne o wartości 5,1 mln zł brutto, które realizowane będą wyłącznie na pisemne polecenie Zamawiającego.

Zgodnie z zapisami Umowy dostawa asortymentu ma zostać zrealizowana nie później niż do 30 listopada 2017 r. Na realizację usług montażu, rekonfiguracji oraz przeprowadzenia szkoleń przewidziano okres 12 miesięcy od daty podpisania Umowy. Serwis gwarancyjny będzie świadczony do 31 grudnia 2019 r. Umowa określa kary umowne za (i) odstąpienie od Umowy w całości lub w części lub rozwiązanie Umowy z przyczyn leżących po stronie Spółki w wysokości 20% wartości Umowy, (ii) opóźnienie w wykonaniu całości przedmiotu Umowy w wysokości 0,2% wartości Umowy za każdy dzień opóźnienia, (iii) opóźnienia w usunięciu wad sprzętu i oprogramowania ujawnionych w okresie gwarancji i rękojmi w wysokości 2000 zł za każdy dzień opóźnienia oraz (iv) z tytułu braku zapłaty lub nieterminowej zapłaty wynagrodzenia należnej podwykonawcom w wysokości 0,2% wartości Umowy. Zamawiający, niezależnie od kar umownych, może dochodzić odszkodowania na zasadach ogólnych kodeksu cywilnego do wysokości szkody rzeczywistej, przy czym łączna odpowiedzialność Spółki za niewykonanie obowiązków wynikających z zamówienia podstawowego nie może przekroczyć ceny oferty złożonej przez Spółkę. Ponadto Zamawiającemu przysługuje opust cenowy w wysokości 0,1% wartości dostawy lub usługi nie zrealizowanej w terminie za każdy rozpoczęty dzień opóźnienia. Ogólnie warunki wykonania Umowy nie odbiegają od warunków powszechnie stosowanych dla tego typu umów.

Powołanie członka Rady Nadzorczej

Dnia 23 października 2017 r. Rada Nadzorcza Spółki, stosownie do postanowień § 21 ust. 5 zdanie drugie statutu Atende S.A., powołała Macieja Matusiaka na członka Rady Nadzorczej. Wybór nowego członka Rady Nadzorczej nastąpił po wygaśnięciu mandatu członka Rady Nadzorczej Spółki Marka Dietla, które nastąpiło z momentem otwarcia posiedzenia Rady Nadzorczej Spółki w dniu 23 października 2017 r. w konsekwencji otrzymanego oświadczenia.

Odwołanie od wyboru przez PKP PLK najkorzystniejszej oferty

Dnia 6 listopada 2017 r. Emitent powziął informację o złożeniu 4 listopada 2017 r. przez lidera konsorcjum spółek: Fonbud S.A. - sp.k. (lider konsorcjum), Atende S.A., południowokoreańskiej spółki ICRAFT Co. Ltd. oraz ukraińskiej UKRCOM LLC.

(razem „Konsorcjum”) odwołania do Krajowej Izby Odwoławczej od wyboru dokonanego przez PKP Polskie Linie Kolejowe S.A. („Zamawiający”) w postępowaniu pn. „Budowa infrastruktury systemu ERTMS/GSM-R na liniach kolejowych PKP Polskie Linie Kolejowe S.A. w ramach NPW ERTMS” nr sprawy: 6060/ICZ4/08860/03374/15/P, II część zamówienia - Wdrożenie Sieci Szkieletowej Transmisyjnej („Postępowanie”). Zamawiający wybrał jako najkorzystniejszą ofertę konkurencyjną, zaś ofertę Konsorcjum odrzucił na podstawie art. 89 ust. 1 pkt 2 Ustawy Prawo zamówień publicznych.

Zgodnie z informacjami z otwarcia ofert w Postępowaniu, które nastąpiło 22 września 2017 r., w Postępowaniu zostały złożone 4 oferty. Konsorcjum złożyło ofertę o całkowitej cenie 45,2 mln zł brutto, z czego 42,5 mln zł brutto to część podstawowa, a 2,7 mln zł brutto prawo opcji w okresie 7 letnim. Cena całkowita oferty Konsorcjum jest najniższą spośród złożonych w Postępowaniu. Budżet Zamawiającego wynosi 102,9 mln zł brutto.

1.7.19. Zmiany w strukturze Grupy Kapitałowej i jednostek gospodarczych wchodzących w jej skład dokonane w III kwartale 2017 r.

Nie wystąpiły.

2. Sprawozdanie Zarządu z działalności Grupy Kapitałowej

2.1. Podstawowa działalność

Jednostką dominującą Grupy Kapitałowej Atende („Grupa”, „Grupa Kapitałowa”, „Grupa Atende”) jest Atende S.A. („Spółka”, „Emitent”, „Atende”) z siedzibą w Warszawie przy ul. Ostrobramskiej 86, 04-163 Warszawa, zarejestrowana w Sądzie Rejonowym dla m.st. Warszawy, XIII Wydział Gospodarczy KRS, pod numerem KRS: 0000320991, Kapitał zakładowy: 7 268 668,80 zł w całości wpłacony, NIP: 954-23-57-358, REGON: 276930771. Od 28 maja 2012 r. Spółka jest notowana na Giełdzie Papierów Wartościowych w Warszawie.

Spółka funkcjonuje pod nazwą Atende od 12 kwietnia 2013 r., kiedy została zarejestrowana w Krajowym Rejestrze Sądowym zmiana firmy Emitenta z ATM Systemy Informatyczne S.A. na Atende S.A. Z kolei ATM Systemy Informatyczne S.A. powstała w wyniku przejęcia przez KLK S.A. całego majątku ATM Systemy Informatyczne sp. z o. o. przy jednoczesnym dokonaniu zmiany nazwy spółki KLK S.A. na ATM Systemy Informatyczne S.A. i przeniesieniu siedziby Spółki do Warszawy. Powyższe zmiany zostały zarejestrowane w Krajowym Rejestrze Sądowym 3 stycznia 2011 r.

Podstawowym przedmiotem działalności Emitenta jest integracja systemów teleinformatycznych. Spółka ma ponad dwudziestoletnie doświadczenie będące wynikiem realizacji wielu projektów wdrożeniowych. Wdrożenia te wyróżniają się nie tylko wysoką jakością świadczonych prac, ale też najwyższym poziomem technicznym i dużą skalą trudności wykonania. Dodatkowo Atende posiada kompetencje w zakresie tworzenia oprogramowania oraz oferuje outsourcing IT i usługi *cloud computing*. Atende S.A. jest jedną z czołowych firm branży IT w Polsce.

Poprzez spółki zależne Grupa Kapitałowa Emitenta realizuje działania w innych atrakcyjnych niszach rynku IT. Atende Software sp. z o.o. specjalizuje się w innowacyjnym oprogramowaniu dla przedsięwzięć multimedialnych, inteligentnych sieci energetycznych (ang. *Smart Grid*) i cyberbezpieczeństwa. Sputnik Software sp. z o.o. tworzy oprogramowanie oraz świadczy usługi dla sektora publicznego, głównie administracji samorządowej. Atende Medica sp. z o.o. oferuje rozwiązania informatyczne dla instytucji sektora medycznego, w szczególności szpitali, przychodni oraz gabinetów lekarskich. Phoenix Systems sp. z o.o. oferuje autorski system operacyjny czasu rzeczywistego wykorzystywany w systemach wbudowanych oraz protokół komunikacji w sieciach energetycznych zgodny z protokołem PRIME. Z kolei OmniChip sp. z o.o. zajmuje się projektowaniem układów elektronicznych, TrustIT sp. z o.o. świadczy nowoczesne usługi outsourcingowe zdalnego utrzymania systemów IT, zaś Energy Data Lab sp. z o.o. zajmuje się analizą danych w technologii gigadanych (ang. *Big Data*) w oparciu o autorskie narzędzia. W 2017 r. w ramach Grupy rozpoczęła działalność nowa spółka – A2 Customer Care sp. z o.o., która oferuje kompleksowe wdrożenia specjalistycznych rozwiązań oraz systemów klasy ERP.

2.2. Skład organów Spółki

Spółką kieruje pięcioosobowy Zarząd, którego skład na dzień przekazania niniejszego raportu jest następujący:

- Roman Szwed – prezes Zarządu,
- Iwona Bakuła – wiceprezes Zarządu,
- Jacek Forysiak – wiceprezes Zarządu,
- Szymon Stępczak – wiceprezes Zarządu,
- Jacek Szczepański – wiceprezes Zarządu.

W III kwartale 2017 r. oraz w okresie po dacie bilansowej nie nastąpiły zmiany w składzie Zarządu. Pięcioletnia kadencja obecnego Zarządu zakończy się w 2018 r.

Nadzór nad Spółką sprawuje pięcioosobowa Rada Nadzorcza, której skład na dzień przekazania niniejszego raportu jest następujący:

- Patrycja Buchowicz – przewodniczący Rady Nadzorczej,
- Jan Madey – członek Rady Nadzorczej,
- Michał Markowski – członek Rady Nadzorczej,
- Maciej Matusiak – członek Rady Nadzorczej,
- Monika Mizelińska-Chmielewska – członek Rady Nadzorczej.

W III kwartale 2017 r. nie nastąpiły zmiany w składzie Rady Nadzorczej. W okresie po dacie bilansowej, dnia 23 października 2017 r., Rada Nadzorcza Spółki, stosownie do postanowień § 21 ust. 5 zdanie drugie statutu Atende S.A., powołała Macieja Matusiaka na członka Rady Nadzorczej. Wybór nowego członka Rady Nadzorczej nastąpił po wygaśnięciu mandatu członka Rady Nadzorczej Spółki Marka Dietla, które nastąpiło z momentem otwarcia posiedzenia Rady Nadzorczej Spółki w dniu 23 października 2017 r. w konsekwencji otrzymanego oświadczenia. Pięcioletnia kadencja obecnej Rady Nadzorczej zakończy się w 2018 r.

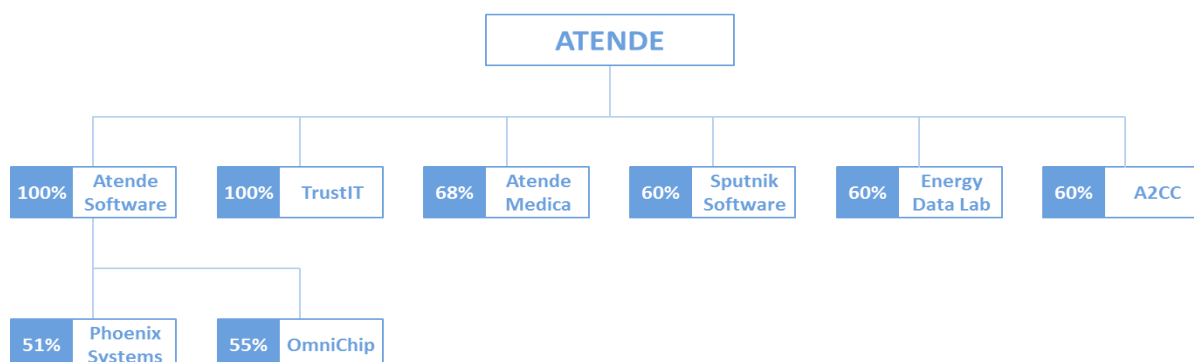
2.3. Opis organizacji Grupy Kapitałowej

2.3.1. Struktura Grupy Kapitałowej

Na dzień 30 września 2017 r. Grupa Kapitałowa Atende składała się z 9 podmiotów:

- o jednostki dominującej Atende S.A.,
- o 8 jednostek zależnych:
 - Atende Software sp. z o.o. z siedzibą w Warszawie, której Emitent posiada 100% kapitału zakładowego i głosów na zgromadzeniu wspólników,
 - TrustIT sp. z o.o. z siedzibą w Łodzi, której Emitent posiada 100% udziałów i głosów na zgromadzeniu wspólników,
 - Atende Medica sp. z o.o. z siedzibą w Warszawie, której Emitent posiada 67,51% kapitału zakładowego i głosów na zgromadzeniu wspólników,
 - Sputnik Software sp. z o.o. z siedzibą w Poznaniu, której Emitent posiada 60% kapitału zakładowego i głosów na zgromadzeniu wspólników,
 - Phoenix Systems sp. z o.o. z siedzibą w Warszawie, której zależna w 100% od Emitenta spółka Atende Software posiada 51% kapitału zakładowego i głosów na zgromadzeniu wspólników,
 - OmniChip sp. z o.o. z siedzibą w Warszawie, której zależna w 100% od Emitenta spółka Atende Software posiada 55% kapitału zakładowego i głosów na zgromadzeniu wspólników,
 - Energy Data Lab sp. z o.o. z siedzibą w Warszawie, której Emitent posiada 60% kapitału zakładowego i głosów na zgromadzeniu wspólników,
 - A2 Customer Care sp. z o.o. z siedzibą we Wrocławiu, której Emitent posiada 60% kapitału zakładowego i głosów na zgromadzeniu wspólników.

Strukturę Grupy Kapitałowej na koniec okresu objętego sprawozdaniem przedstawia poniższa ilustracja:



Wszystkie spółki zależne są konsolidowane metodą pełną. Informacje na temat konsolidacji zamieszczono w pkt. 1.5.5 niniejszego sprawozdania.

2.3.2. Zmiany w strukturze Grupy Kapitałowej oraz wskazanie oczekiwanych skutków zmian

Zmiany w strukturze w III kwartale 2017 r. oraz w okresie po dacie bilansowej nie wystąpiły.

Zgodnie z strategią Atende na lata 2016-2017 Emitent zamierza w najbliższych latach aktywnie zabiegać o przejęcia nowych, rojujących spółek o profilu zgodnym z ogłoszoną strategią.

2.4. Komentarz Zarządu dotyczący dokonań Emitenta w III kwartale 2017 r.

W III kwartale 2017 r. Grupa Atende osiągnęła przychody ze sprzedaży na poziomie 54 096 tys. zł, czyli wyższe o 10% w stosunku do analogicznego okresu roku poprzedniego, zaś zysk brutto na sprzedaży wyniósł 15 464 tys. zł, co oznacza zmniejszenie r/r o 5%. Skonsolidowane koszty ogólnego zarządu wzrosły w raportowanym okresie o 8% r/r i wyniosły 13 957 tys. zł, głównie w wyniku zwiększenia skali działalności spółek zależnych. W efekcie niższego, niż rok wcześniej, wypracowanego zysku brutto na sprzedaży, przy wzroście kosztów ogólnego zarządu, Grupa Atende zanotowała w III kwartale

2017 r. słabsze wyniki. Zysk operacyjny w raportowanym okresie wyniósł 1 550 tys. zł (zmniejszenie o 53% r/r), zysk EBITDA w wysokości 3 089 tys. zł (zmniejszenie o 36% r/r) i zysk netto* w wysokości 952 tys. zł (zmniejszenie o 66% r/r).

W okresie 3 kwartałów 2017 r. Grupa uzyskała przychody ze sprzedaży na poziomie zbliżonym do 3 kwartałów 2016 r. (wzrost o 1% r/r). Niższy o 11% r/r zysk brutto na sprzedaży, który wyniósł 41 938 tys. zł, oraz wyższe koszty ogólnego zarządu spowodowały stratę z działalności operacyjnej w wysokości 96 tys. zł wobec zysku operacyjnego na poziomie 8 230 tys. zł rok wcześniej. Pogorszeniu uległy także zysk EBITDA (spadek o 63% r/r do 4 805 tys. zł) oraz wynik netto (strata 843 tys. zł w okresie 3 kwartałów 2017 r. wobec zysku 5 924 tys. zł rok wcześniej).

Wybrane dane finansowe Grupy Kapitałowej Atende	III kwartał 2017	III kwartał 2016	Zmiana	3 kwartały 2017	3 kwartały 2016	Zmiana
Przychody ze sprzedaży	54 096	49 376	10%	147 407	146 084	1%
Zysk brutto na sprzedaży	15 464	16 227	(5)%	41 938	46 935	(11)%
<i>Marża zysku brutto na sprzedaży</i>	<i>28,6%</i>	<i>32,9%</i>	<i>(4,3) p.p.</i>	<i>28,5%</i>	<i>32,1%</i>	<i>(3,6) p.p.</i>
Koszty ogólnego zarządu	13 957	12 964	8%	42 110	39 746	6%
Zysk (strata) na działalności operacyjnej	1 550	3 271	(53)%	(96)	8 230	(101)%
EBITDA ¹	3 089	4 863	(36)%	4 805	12 904	(63)%
Wynik na działalności finansowej	(124)	(38)	-	(312)	(923)	-
Zysk (strata) brutto	1 426	3 233	(56)%	(408)	7 307	(106)%
Zysk (strata) netto ²	952	2 810	(66)%	(843)	5 924	(114)%

¹ EBITDA= Zysk (strata) na działalności operacyjnej + amortyzacja

² Zysk (strata) netto podmiotu dominującego

Osiągnięte wyniki, które należy uznać za niezadawalające, powstały głównie w rezultacie słabszych wyników spółki nadrzędnej Atende. W okresie 3 kwartałów br. spółki zależne poprawiły wyniki w stosunku do analogicznego okresu roku poprzedniego, między innymi dzięki polepszeniu sytuacji na rynkach zamówień informatycznych w administracji samorządowej oraz w sektorze ochrony zdrowia.

Wyjątkowa kumulacja projektów do końcowej realizacji w czwartym kwartale 2017 r.

Pomimo lekkiego ożywienia w zakresie inwestycji informatycznych instytucji centralnych oraz spółek z udziałem Skarbu Państwa, w tym istotnych dla Grupy Atende spółek sektora energetycznego, dotychczasowe przychody od tych klientów były niższe od oczekiwanych. Widoczne ożywienie nastąpiło dopiero na początku 2017 roku, co przesunęło termin końcowej realizacji zdobytych kontraktów blisko końca roku. Zdaniem Zarządu, pomimo osiągniętej straty netto w okresie 3 kwartałów br., wyniki Grupy Atende w całym 2017 r. powinny być dobre ze względu na portfel już zdobytych i realizowanych kontraktów w spółce nadrzędnej, które będą finalizowane w IV kwartale bieżącego roku. Powinien także pomóc rosnący wkład osiągających bardzo dobre wyniki spółek zależnych. Zarząd, na podstawie analizy sytuacji spółki nadrzędnej Atende i spółek zależnych na dzień publikacji niniejszego raportu stwierdza, że prawdopodobieństwo wypracowania skonsolidowanego zysku z działalności operacyjnej za 2017 r. na poziomie porównywalnym z rokiem ubiegłym jest duże. Zdecydowana poprawa wyników zależeć będzie od sukcesu w realizacji dużej liczby kontraktów skumulowanych w końcu roku.

Łączny wpływ spółek zależnych na skonsolidowane zyski, na poziomach operacyjnym, brutto i netto, osiągnięte w 3 kwartałach 2017 r., był dodatni. Spośród spółek zależnych pozytywny wpływ na wyniki Grupy miały Atende Software, Sputnik Software i A2 Customer Care, negatywny Energy Data Lab, Phoenix Systems i Atende Medica, a neutralny OmniChip i TrustIT. Na podkreślenie zasługuje znacząca poprawa wyników spółek Sputnik Software i Atende Medica w 3 kwartałach br., będąca efektem uruchomienia postępowań przetargowych, których realizacja jest współfinansowana ze środków UE, w jednostkach samorządu terytorialnego oraz jednostkach opieki zdrowotnej.

Spółka Atende z wyższych w III kwartale 2017 r. o 5% r/r przychodów ze sprzedaży wypracowała niższy o 12% r/r zysk brutto na sprzedaży. Koszty ogólnego zarządu były na poziomie zbliżonym do poniesionych w analogicznym okresie roku poprzedniego. Niższy zysk brutto na sprzedaży spowodował obniżenie zysku EBITDA o 58% r/r do 1 016 tys. zł oraz zysku netto o 86% r/r do 183 tys. zł.

* Wynik netto podmiotu dominującego

Wybrane dane finansowe Atende S.A.	III kwartał 2017	III kwartał 2016	Zmiana	3 kwartały 2017	3 kwartały 2016	Zmiana
Przychody ze sprzedaży	40 715	38 910	5%	113 594	118 412	(4)%
Zysk brutto na sprzedaży	8 554	9 678	(12)%	22 099	29 143	(24)%
<i>Marża zysku brutto na sprzedaży</i>	<i>21,0%</i>	<i>24,9%</i>	<i>(3,9) p.p.</i>	<i>19,5%</i>	<i>24,6%</i>	<i>(5,1) p.p.</i>
Koszty ogólnego zarządu	8 341	8 231	1%	26 198	24 809	6%
Zysk operacyjny	142	1 392	(90)%	(4 040)	5 308	(176)%
EBITDA ¹	1 016	2 436	(58)%	(1 160)	8 398	(114)%
Wynik na działalności finansowej	(52)	24	-	919	(756)	-
Zysk (strata) brutto	90	1 416	(94)%	(3 121)	4 552	(169)%
Zysk (strata) netto	183	1 332	(86)%	(2 381)	3 613	(166)%

¹ EBITDA= Zysk (strata) na działalności operacyjnej + amortyzacja

W okresie 3 kwartałów 2017 r. Atende zanotowało słabsze niż rok wcześniej wyniki. Przychody zmniejszyły się w stosunku do analogicznego okresu roku poprzedniego o 4% r/r do 113 594 tys. zł, zysk brutto na sprzedaży o 24% r/r do 22 099 tys. zł, wynik EBITDA o 114% (strata w wysokości 1 160 tys. zł), a wynik netto o 166% (strata 2 381 tys. zł). Niewielki wzrost kosztów w Atende nastąpił w wyniku wzmocnienia działalności handlowej poprzez zwiększenie zaangażowania marketingowego i rozbudowy wsparcia sprzedaży. Na poziom przychodów ze sprzedaży oraz zysku brutto na sprzedaży wpływ miała w głównej mierze niekorzystna sytuacja w sektorze publicznym oraz energetycznym.

Sprzedaż Grupy Kapitałowej wg segmentów rynku

Z początkiem 2016 r. w Grupie Atende został wprowadzony podział na dwa segmenty operacyjne: integracji systemów teleinformatycznych Atende i integracji systemów teleinformatycznych spółek zależnych.

Skonsolidowana sprzedaż wg segmentów rynku ¹	III kwartał 2017	III kwartał 2016	Zmiana	3 kwartały 2017	3 kwartały 2016	Zmiana
Integracja systemów teleinformatycznych Atende						
Przychody ze sprzedaży	40 159	38 274	5%	111 924	116 587	(4)%
Marża ze sprzedaży ²	10 877	11 764	(8)%	29 079	35 428	(18)%
<i>% marża ze sprzedaży</i>	<i>27,1%</i>	<i>30,7%</i>	<i>(3,6) p.p.</i>	<i>26,0%</i>	<i>30,4%</i>	<i>(4,4) p.p.</i>
EBITDA ³	853	2 313	(63)%	(1 633)	8 166	(120)%
Integracja systemów teleinformatycznych spółek zależnych						
Przychody ze sprzedaży	16 816	11 125	51%	39 703	30 593	30%
Marża ze sprzedaży ²	9 301	8 762	6%	26 932	23 994	12%
<i>% marża ze sprzedaży</i>	<i>55,3%</i>	<i>78,8%</i>	<i>(23,5) p.p.</i>	<i>67,7%</i>	<i>78,4%</i>	<i>(10,7) p.p.</i>
EBITDA ³	2 073	2 428	(15)%	5 965	4 507	32%

¹ bez wyłączeń konsolidacyjnych oraz przychodów pozostałych

² Marża ze sprzedaży = Przychody ze sprzedaży – Koszty sprzedaży zmienne

³ EBITDA= Zysk (strata) na działalności operacyjnej + amortyzacja

W segmencie integracji systemów teleinformatycznych Atende w III kwartale 2017 r. osiągnięto zbliżone do uzyskanych rok wcześniej przychody ze sprzedaży (wzrost o 5% r/r) oraz niższą marżę ze sprzedaży (spadek o 8%). W następstwie wypracowania niższej marży, przy wyższym poziomie kosztów, zysk EBITDA w III kwartale br. uległ zmniejszeniu o 63% w stosunku do analogicznego okresu roku poprzedniego. W okresie 3 kwartałów 2017 r. z niższych o 4% r/r przychodów ze sprzedaży wypracowano niższą o 18% r/r marżę ze sprzedaży. Na poziomie wyniku EBITDA zanotowano stratę w wysokości 1 633 tys. zł, wobec 8 166 tys. zł zysku wypracowanego w 3 kwartałach 2016 r.

Z kolei w segmencie integracji systemów teleinformatycznych spółek zależnych w III kwartale 2017 r. znacznie wzrosły przychody ze sprzedaży (o 51% r/r), z których spółki wypracowały marżę ze sprzedaży na poziomie wyższym o 6% w stosunku do III kwartału 2016 r. Wynik EBITDA uległ obniżeniu o 15% r/r. Narastająco, w okresie 3 kwartałów, wyniki segmentu spółek zależnych uległy znacznej poprawie. Z wyższych niż rok wcześniej o 30% przychodów ze sprzedaży wypracowano wyższą o 12% marżę ze sprzedaży. Dzięki temu w 3 kwartałach 2017 r. wypracowano znacznie wyższy, niż rok

wcześniej, wynik EBITDA (zwiększenie o 32% r/r). Największy wpływ na poprawę wyników segmentu integracji systemów teleinformatycznych spółek zależnych miały spółki Sputnik Software i Atende Medica, które znacznie poprawiły wyniki finansowe r/r dzięki realizacji projektów, dofinansowanych ze środków UE, wygranych w 2017 r. Na poprawę wyników segmentu wpływ miała również założona pod koniec 2016 r. spółka A2 Customer Care.

Sprzedaż Grupy Kapitałowej wg sektorów rynku

W III kwartale 2017 r. Grupa Atende zrealizowała istotnie wyższą niż rok wcześniej sprzedaż w sektorach telekomunikacji i mediów oraz publicznym, w sektorze przemysł, handel, usługi (PHU) poziom sprzedaży był zbliżony do ubiegłorocznego, a w sektorze finansowym niższy niż rok wcześniej. Narastająco, w okresie trzech kwartałów br., wyższą niż rok wcześniej sprzedaż zrealizowano tylko w sektorze publicznym, sprzedaż w sektorach telekomunikacji i mediów oraz PHU była zbliżona do ubiegłorocznej, zaś w sektorze finansowym niższa niż rok wcześniej.

Struktura sprzedaży Grupy Kapitałowej wg sektorów rynku	III kwartał 2017	III kwartał 2016	Zmiana	3 kwartały 2017	3 kwartały 2016	Zmiana
Telekomunikacja i media	22 093	17 029	30%	65 462	66 278	(1)%
Publiczny	16 339	11 251	45%	38 324	33 021	16%
Przemysł, handel, usługi	11 509	11 473	0%	29 393	30 522	(4)%
Finanse	4 152	9 618	(57)%	14 222	16 251	(12)%
Pozostałe	2	4	(50)%	5	11	(55)%
RAZEM	54 096	49 376	10%	147 407	146 084	1%

Na kluczowym dla Emitenta rynku operatorów telekomunikacyjnych i mediów, Grupa Atende uzyskała w III kwartale 2017 r. przychody ze sprzedaży na poziomie wyższym o 30% r/r, a narastająco w okresie 3 kwartałów br. na poziomie zbliżonym do ubiegłorocznego. Przychody z tego sektora stanowiły 44% całkowitych skonsolidowanych przychodów w okresie 3 kwartałów 2017 r. wobec 45% rok wcześniej. W ramach tego sektora największe znaczenie miały prace wykonane przez spółkę Atende na rzecz operatorów telefonii komórkowej, głównie w zakresie rozbudowy infrastruktury transmisji danych, w tym w zakresie technologii LTE, oraz rozliczeń i bilingu usług IP. Przychody od operatorów mobilnych, którzy stanowią najbardziej stabilną grupę klientów Atende, wyniosły ok. 26 mln zł w okresie 3 kwartałów br. W III kwartale 2017 r. największe wdrożenie dotyczyło monitoringu sieci komórkowej (projekt o wartości 4,1 mln zł). Dodatkowo Atende wykonało szereg mniejszych prac, m.in. rozbudowało sieci operatorskie dla operatorów telekomunikacyjnych, jednak wartość poszczególnych projektów nie przekraczała 1,0 mln zł. Poza spółką Atende sprzedaż do klientów sektora realizuje Atende Software, świadcząc usługi dystrybucji treści multimedialnych. Przychody ze sprzedaży Atende Software w III kwartale 2017 r. do klientów sektora telekomunikacji i mediów wyniosły 3,8 mln zł.

	Q1-Q3 '16	Q1-Q3 '17	Zmiana r/r
Razem ¹	146 084	147 407	1%
Publiczny	33 021	38 324	16%
Finanse	16 251	14 222	-12%
Przemysł, handel, usługi	30 522	29 393	-4%
Telekomunikacja i media	66 278	65 462	-1%

¹ „Razem” obejmuje zaprezentowane sektory oraz sprzedaż pozostałą, dane dla Grupy Atende.

Drugim sektorem pod względem sprzedaży Grupy Atende w 2017 r. jest sektor publiczny. Przychody od klientów sektora wzrosły w III kwartale br. o 45% r/r, a narastająco w okresie 3 kwartałów o 16% r/r. Przychody z tego sektora stanowiły 26% całkowitych skonsolidowanych przychodów w okresie 3 kwartałów 2017 r. wobec 23% rok wcześniej. W przypadku spółki Atende największe znaczenie dla sprzedaży do klientów sektora publicznego miały: dostawa sprzętu sieciowego dla Instytutu

Pamięci Narodowej (1,6 mln zł), kompleksowa przebudowa serwerowni Uniwersytetu Ekonomicznego w Krakowie (1,5 mln zł) oraz rozbudowa ośrodków przetwarzania danych dla Ministerstwa Obrony Narodowej (1,1 mln zł). Działająca w sektorze publicznym spółka **Sputnik Software** zanotowała wzrost sprzedaży w III kwartale oraz narastająco w 3 kwartałach br., odpowiednio o 85% i 55% r/r, głównie dzięki realizacji nowych projektów dla jednostek samorządu terytorialnego. **Atende Medica** realizowała wygrane w 2017 r. kontrakty na informatyzację szpitali, co wpłynęło na wzrost przychodów w III kwartale 2017 r. o 660% r/r, w okresie 3 kwartałów o 325%.

W sektorze przemysł, handel, usługi sprzedaż w III kwartale oraz narastająco w 3 kwartałach 2017 r. była na zbliżonym poziomie do analogicznych okresów w roku poprzednim. Udział sektora w skonsolidowanych przychodach w okresie 3 kwartałów br. wyniósł 20%, w porównaniu z 21% rok wcześniej. W ramach sektora największe znaczenie w raportowanym okresie miała sprzedaż do spółek energetycznych, stanowiąca około 1/3 przychodów sektora. Największe zrealizowane przez **Atende** prace dotyczyły dostaw urządzeń sieciowych oraz serwisu dla spółki energetycznej (o łącznej wartości 3,2 mln zł) oraz rozbudowy infrastruktury technicznej dla spółki handlowej (o wartości 1,1 mln zł). Działalność związana z inteligentnymi sieciami energetycznymi realizowana przez **Atende Software** przyniosła w III kwartale 2017 r. 0,3 mln zł wobec 0,1 mln zł rok wcześniej.

Skonsolidowana sprzedaż do klientów sektora finansowego, realizowana praktycznie w całości przez spółkę **Atende**, zmniejszyła się w III kwartale 2017 r. o 57% r/r, a w okresie 3 kwartałów br. o 12%. W ramach sektora największe znaczenie miała sprzedaż do banków, która przyniosła 50% całkowitych przychodów ze sprzedaży sektora. Największa realizacja w sektorze dotyczyła rozbudowy systemu backupowego w banku (o wartości 1,0 mln zł). Dodatkowo, realizowane były mniejsze kontrakty dla szeregu podmiotów sektora finansowego, głównie firm ubezpieczeniowych i instytucji rynku kapitałowego, zwłaszcza w zakresie outsourcingu, usług serwisowych i usług *cloud computing*.

Zgodnie ze Strategią rozwoju **Atende** na lata 2016-2017 Emitent konsekwentnie dąży do zrównoważonej sprzedaży do wszystkich sektorów rynku. Jednakże, zważywszy na doświadczenie, wiedzę ekspercką i oferowane rozwiązania, **Atende** koncentruje się na dynamicznym rozwoju sprzedaży w pierwszym rzędzie do operatorów telekomunikacji mobilnej oraz platform dystrybucji treści, instytucji i przedsiębiorstw związanych z obronnością, dystrybutorów energii elektrycznej oraz do podmiotów sektora finansowego. W szczególności wobec ambitnej strategii rozwoju elektromobilności, można oczekiwać znaczącego wzrostu zamówień z obszaru inteligentnych sieci energetycznych.

Spółki Grupy Kapitałowej

W III kwartale 2017 r. spółka **Atende Software**, specjalizująca się w rozwoju innowacyjnego oprogramowania oraz bazujących na nim produktów i usług, rozwijała działalność w trzech sektorach: multimedia, systemy dla energetyki (*Smart Grid*) oraz bezpieczeństwo IT. W sektorze multimedii, spółka prowadziła aktywny rozwój platformy OTT (ang. *over the top*) oferowanej pod marką *redGalaxy*. Jest to największy w Polsce system dla telewizji internetowej, wykorzystywany między innymi przez: TVN S.A., Polkomtel sp. z o.o., TVP S.A., ITI Neovision S.A., P4 sp. z o.o., Multimedia Polska S.A., Vectra S.A. i EuroZet sp. z o.o. Spółka prowadziła aktywną promocję platformy na rynkach zagranicznych, m.in. poprzez uczestnictwo w targach IBC, które odbyły się w dniach 15.09 – 19.09 w Amsterdamie.

W sektorze inteligentnych sieci energetycznych **Atende Software** realizował kontrakty z **Energa-Operator S.A.** dotyczące utrzymania oraz rozwoju aplikacji AMI (ang. *Advanced Metering Infrastructure*) oraz wdrożenia zestawów koncentratorowo-bilansujących (ZKB). Spółka realizowała również rozwój oprogramowania AMI pod kątem potencjalnych klientów zagranicznych oraz mniejszych klientów krajowych. W III kwartale br. spółka uzyskała dofinansowanie w wysokości 5,4 mln zł i rozpoczęła realizację projektu *besmart.energy* o wartości 11 mln zł, którego celem jest zaprojektowanie i zbudowanie platformy do zarządzania klastrami energetycznymi. Projekt ten będzie realizowany do 2020 roku.

W sektorze bezpieczeństwa spółka prowadziła aktywny rozwój platformy *redGuardian*, służącej do ochrony przed atakami typu DDoS (ang. *Distributed Denial of Service*). Rozwiązanie jest oferowane zarówno w modelu wdrożeniowym (w formie dedykowanego urządzenia), jak i usługowym (w trybie tzw. *scrubbing center*). W III kwartale 2017 r. spółka zawarła umowę na świadczenie usługi *redGuardian* z jednym z czołowych podmiotów na rynku ubezpieczeniowym. Ponadto, spółka zakończyła w terminie wdrożenie platformy *redGuardian* na rzecz **ATM S.A.** System jest wykorzystywany do ochrony zasobów własnych sieci **ATMAN**, a także oferowania na rynku łączny telekomunikacyjnych wraz z ochroną przed atakami DDoS.

W III kwartale 2017 r. **Sputnik Software**, producent oprogramowania dla administracji publicznej, zawarł kilkanaście projektów na realizację projektów wdrożeniowych i integracyjnych, w oparciu o produkty wchodzące w skład Platformy Nowoczesny Urząd. Wśród nowych projektów, które są współfinansowane ze środków UE, warto wymienić następujące: „Zakup sprzętu komputerowego, oprogramowania, modernizacja sieci oraz wdrożenie i uruchomienie e-usług w ramach projektu pn.: „Informatyzacja Urzędów Gmin Lubomierz, Mirsk, Piechowice, Wleń w celu wdrożenia e-usług publicznych” (o wartości 2 619 tys. zł brutto), „Zakup, rozbudowa, wdrożenie i utrzymanie systemów informatycznych z uruchomieniem e-usług dla Gminy Ożarów Mazowiecki” (838 tys. zł brutto), „Dostawa systemu do realizacji e-usług wdrażanych w ramach projektu pn.: Zwiększenie dostępu do cyfrowych usług publicznych na terenie Miasta Zawiercie” (679 tys. zł brutto), „Zakup sprzętu komputerowego, oprogramowania, modernizacja sieci oraz wdrożenie i uruchomienie e-usług w ramach projektu pn.: „Rozwój e-usług publicznych szansą dla Gminy Gryfów Śląski” (1 090 tys. zł brutto). Stale rozwijane kompetencje w obszarze

rozwiązań w zakresie tożsamości cyfrowej zaowocowały zawarciem kontraktu z Zakładem Informatyki Lasów Państwowych o wartości 3 298 tys. zł brutto.

Spółka **Atende Medica**, oferująca rozwiązania informatyczne dla sektora medycznego, w III kwartale 2017 r. brała czynny udział w przetargach z nowej perspektywy finansowej UE. W wyniku tych działań spółka podpisała umowy ze Samodzielnym Publicznym Zakładem Opieki Zdrowotnej w Sierpcu (o wartości 980 tys. zł) i Samodzielnym Zespołem Publicznych Zakładów Lecznictwa Otwartego Warszawa Bemowo-Włochy (2 048 tys. zł). Atende Medica prowadziła również intensywne działania handlowe i promocyjne w obszarze usługi cloudiMed – pakietu usług dla przychodni oraz gabinetów lekarskich świadczonych w chmurze obliczeniowej. Spółka kontynuowała również rozwój programu partnerskiego w zakresie sieci sprzedaży oraz pierwszej linii wsparcia użytkowników produktów Medicus On-Line i cloudiMed.

W III kwartale 2017 r. spółka **Phoenix Systems**, tworząca innowacyjne oprogramowanie, podpisała umowę na testy systemu operacyjnego Phoenix-RTOS z wiodącym producentem liczników energii elektrycznej w Polsce. Spółka podpisała również umowę o wartości 3,5 mln zł na dofinansowanie projektu badawczo-rozwojowego opracowania nowej wersji autorskiego systemu operacyjnego czasu rzeczywistego Phoenix-RTOS 3. Ponadto, spółka kontynuowała prace nad projektem koncentratora danych nowej generacji, pracującego pod kontrolą systemu operacyjnego Phoenix-RTOS, dla największego producenta elektroniki w Rosji firmy Incotex w ramach podpisanej umowy licencyjnej. Kontynuowany był także proces certyfikacji inteligentnego gazomierza opracowanego dla Apator Metrix, największego w Polsce i wiodącego w Europie producenta gazomierzy. Po jego zakończeniu gazomierz będzie oferowany przez Apator Metrix S.A. na rynkach zachodnioeuropejskich. Z kolei w Kazachstanie firma Saiman wyprodukowała testową serię liczników na licencji Phoenix Systems, które będą testowane w sieci energetycznej w mieście Ałmaty.

Spółka **OmniChip**, zajmująca się projektowaniem układów elektronicznych, w tym układów scalonych wielkiej skali integracji, w III kwartale br. pracowała nad komercjalizacją pierwszego, autorskiego układu scalonego chroniącego przed kradzieżą środków finansowych z kart płatniczych. Ponadto, spółka kontynuowała prace dla francuskiej firmy Sagemcom i rozwijała dwa wewnętrzne projekty z zakresu małej elektroniki konsumenckiej.

Spółka **TrustIT**, specjalizująca się w świadczeniu usług outsourcingowych zdalnego utrzymania systemów IT, w III kwartale 2017 r. rozpoczęła świadczenie kompleksowych usług wsparcia informatycznego dla nowo powstałej spółki IRIS Telecommunication Poland sp. z o.o. Ten wieloletni kontrakt obejmuje zarówno wszystkie usługi administracji systemami IT, helpdesk i wsparcie użytkowników na miejscu, jak i dostarczenie sprzętu informatycznego w formie usługi.

W III kwartale 2017 r. spółka **Energy Data Lab**, specjalizująca się w zaawansowanej analizie dużych zbiorów danych pochodzących z różnych źródeł, czyli w tzw. technologii *Big Data*, po intensywnym okresie prac badawczo-rozwojowych podjęła negocjacje dotyczące wdrożeń z podmiotami z branż farmaceutycznej, marketingowej i telekomunikacyjnej.

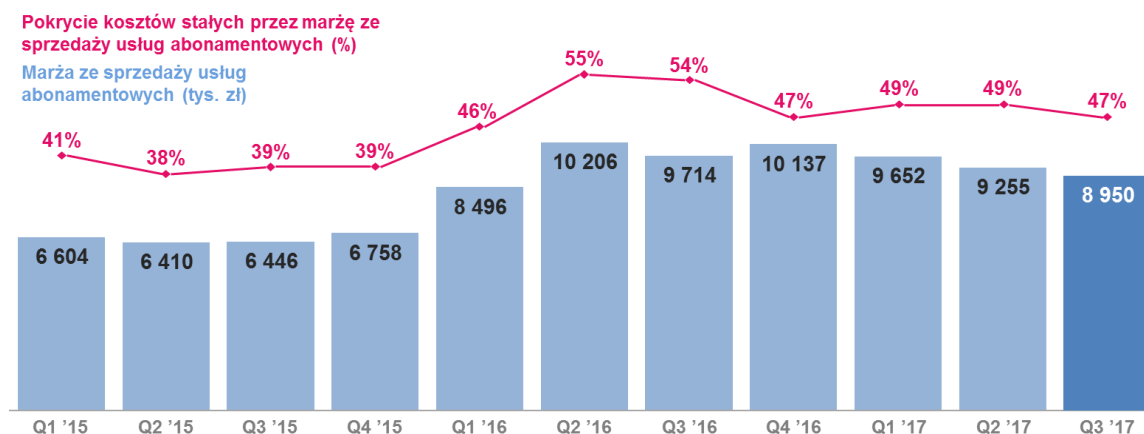
Spółka **A2 Customer Care**, zajmująca się kompleksowym wdrażaniem specjalistycznych rozwiązań w zakresie obsługi klienta oraz systemów klasy ERP, w III kwartale 2017 r. zakończyła z sukcesem wdrożenie rozwiązań SAP for Utilities i SAP CRM for Utilities u klienta z sektora gazowego oraz pozyskała kolejny kontrakt na rozwój rozwiązań SAP w sektorze gazowym. Spółka przygotowała również rozwiązanie dla sektora eMobility, udostępniane w chmurze, dla przedsiębiorstw zarządzających i dostarczających energię do stacji ładowania samochodów elektrycznych. Dodatkowo, spółka aktywnie zabiegała o kontrakty w zakresie *customer care* w branży ciepłowniczej oraz wodno-kanalizacyjnej. Wspólnie z partnerem rynkowym przygotowuje produkt S/4 Water. Produkt ten, oparty o rozwiązania SAP for Utilities i SAP 4/Hana, udostępniany będzie w chmurze dla przedsiębiorstw z branży wodno-kanalizacyjnej.

2.4.1. Sprzedaż usług o charakterze stałym

Spółka przywiązuje dużą wagę do usług o charakterze stałym, zwanych dalej usługami abonamentowymi. Są to głównie przychody ze sprzedaży usług w modelu *cloud computing* oraz usługi outsourcingowe i serwisowe. Charakterystyczne dla usług abonamentowych jest cykliczne fakturowanie (najczęściej co miesiąc), a umowy na ich świadczenie zwykle są wieloletnie lub przewidują długie terminy wypowiedzenia. Wzrost udziału sprzedaży abonamentowej jest ważnym elementem strategii Emitenta.

W III kwartale 2017 r. skonsolidowana marża ze sprzedaży usług abonamentowych wyniosła 8 950 tys. zł i pokryła 47% kosztów stałych Grupy Atende w tym okresie. Największy wkład w sprzedaż usług o charakterze stałym ma świadczenie usług serwisowych przez Atende, usług dystrybucji treści multimedialnych przez Atende Software oraz usług utrzymania oprogramowania dla jednostek samorządowych przez Sputnik Software. Wypracowane marże abonamentowe w III kwartale 2017 r. są niższe o 3% w stosunku do II kwartału br. Negatywnie na wysokość uzyskanej marży abonamentowej wpłynęło głównie zmniejszenie sprzedaży usług serwisowych przez Atende, natomiast istotnie wyższą marżę w stosunku do II kwartału br. uzyskała Atende Software z dystrybucji treści multimedialnych.

Sprzedaż usług abonamentowych Grupy Atende – ujęcie kwartalne



* Marża ze sprzedaży = Przychody ze sprzedaży – koszty sprzedaży zmienne

2.5. Opis czynników i zdarzeń o nietypowym charakterze mającym znaczny wpływ na osiągnięte wyniki finansowe

W III kwartale 2017 r. sytuacja w zakresie zamówień w sektorach publicznym i spółek ze znacznym udziałem własności Skarbu Państwa w dalszym ciągu pozostawała niekorzystna, pomimo pewnych symptomów ożywienia. Należy przypuszczać, że w kolejnych okresach rozliczeniowych sytuacja ulegnie poprawie, co powinno wpłynąć na poprawę wyników finansowych. Należy podkreślić, że sprzyjające warunki działalności utrzymywały się w sektorze samorządowym na poziomie ogłoszenia nowych projektów inwestycyjnych, a także w sektorze ochrony zdrowia.

2.6. Istotne wydarzenia w okresie objętym sprawozdaniem

Zawarcie umowy ze Strażą Graniczną

Dnia 18 sierpnia 2017 r. Naukowa i Akademicka Sieć Komputerowa (Lider konsorcjum, w skład którego wchodzi dodatkowo Atende S.A., NASK S.A. i Integrated Solutions sp. z o.o.) podpisała z Komendą Główną Straży Granicznej („Zamawiający”) umowę na „Rozbudowę systemu telekomunikacyjnego Straży Granicznej – część 1 zamówienia”. Zawarcie umowy nastąpiło w następstwie wyboru oferty konsorcjum jako najkorzystniejszej dokonanej przez Zamawiającego w dniu 31 lipca 2017 r.

Cena brutto podpisanej umowy wynosi 44,5 mln zł, z czego cena za zamówienie podstawowe to 31,4 mln zł, a za zamówienie opcjonalne 13,1 mln zł. Wynagrodzenie łączne przypadające dla Emitenta wynosi 17,3 mln zł brutto, z czego 14,1 mln zł brutto z realizacji zamówienia podstawowego, a 3,2 mln zł z realizacji zamówienia opcjonalnego. Zakres prac Emitenta w ramach podpisanej umowy obejmuje dostawę infrastruktury sieciowej wraz z oprogramowaniem, licencjami i gwarancją producenta, serwisowanie dostarczonej infrastruktury przez okres 60 miesięcy oraz przeprowadzenie szkoleń z obsługi dostarczonego rozwiązania.

Wykonanie przedmiotu umowy objętego zamówieniem podstawowym będzie realizowane w dwóch etapach – etap pierwszy w terminie do 11 grudnia 2017 r., a etap drugi w terminie do 28 września 2018 r. Realizacja zamówienia opcjonalnego nastąpi po złożeniu oświadczenia przez Zamawiającego, nie później niż do dnia 31 stycznia 2018 r., o skorzystaniu z prawa opcji. Termin realizacji zamówienia opcjonalnego określono do 28 września 2018 r.

Otwarcie ofert w postępowaniu przetargowym RCZSiUT

Dnia 19 września 2017 r. Emitent powziął ustną informację z otwarcia ofert w postępowaniu przetargowym nr 17/4/40/17 pt. „Budowa i wdrażanie centrów danych, ośrodków przetwarzania i archiwizacji danych” („Postępowanie”) prowadzonym przez Resortowe Centrum Zarządzania Sieciami i Usługami Teleinformatycznymi („Zamawiający”). Przedmiotem Postępowania jest rozbudowa posiadanego przez Zamawiającego trójserwerowego środowiska platformy wirtualizacji. Zgodnie z uzyskanymi informacjami oferta Emitenta, o wartości 61,3 mln zł brutto, jest jedyną ofertą złożoną w Postępowaniu, zaś budżet Zamawiającego wynosi 60 mln zł brutto.

Otwarcie ofert w postępowaniu przetargowym PKP PLK

Dnia 22 września 2017 r. Emitent powziął informację ustną z otwarcia ofert w postępowaniu o udzielenie zamówienia publicznego w trybie przetargu ograniczonego pn. „Budowa infrastruktury systemu ERTMS/GSM-R na liniach kolejowych PKP Polskie Linie Kolejowe S.A. w ramach NPW ERTMS” nr sprawy: 6060/ICZ4/08860/03374/15/P, II część zamówienia - Wdrożenie Sieci Szkieletowej Transmisyjnej („Postępowanie”) prowadzonym przez PKP Polskie Linie Kolejowe S.A. („Zamawiający”). W Postępowaniu zostały złożone 4 oferty. Konsorcjum spółek: Fonbud S.A. - sp.k. (lider konsorcjum), Atende S.A., południowokoreańskiej spółki ICRAFT Co. Ltd. oraz ukraińskiej UKRCOM LLC. (razem „Konsorcjum”), złożyło ofertę o całkowitej cenie 45,2 mln zł brutto, z czego 42,5 mln zł brutto to część podstawowa, a 2,7 mln zł brutto prawo opcji w okresie 7 letnim. Cena całkowita oferty Konsorcjum jest najniższą spośród złożonych w Postępowaniu. Budżet Zamawiającego wynosi 102,9 mln zł brutto. Termin realizacji przedmiotu Zamówienia to 2022 r. Wynagrodzenie łączne przypadające dla Emitenta wynosi 25,6 mln zł brutto, z czego 24,0 mln zł brutto to część podstawowa, a 1,6 mln zł brutto prawo opcji w okresie 7 letnim. Emitent jako członek Konsorcjum odpowiada m.in. za obszar związany z budową Systemu Teletransmisyjnego IP-MPLS.

Rezygnacja członka Rady Nadzorczej

Dnia 26 września 2017 r. Emitent otrzymał od Marka Dietla oświadczenie z dnia 25 września 2017 r. o rezygnacji z pełnienia funkcji członka Rady Nadzorczej Atende S.A. Zgodnie ze złożonym oświadczeniem mandat Marka Dietla wygaśnie z momentem uzupełnienia składu Rady Nadzorczej Atende S.A., jednak nie później niż z końcem dnia 30 listopada 2017 r. W oświadczeniu nie podano przyczyn rezygnacji.

2.7. Istotne wydarzenia po dacie bilansowej

Wybór oferty Atende jako najkorzystniejszej przez RCZSIUT

Dnia 12 października 2017 r. Emitent powziął informację o wyborze przez Resortowe Centrum Zarządzania Sieciami i Usługami Teleinformatycznymi („Zamawiający”) oferty Emitenta w postępowaniu przetargowym nr 17/4/40/17 pt. „Budowa i wdrażanie centrów danych, ośrodków przetwarzania i archiwizacji danych” („Postępowanie”). Przedmiotem Postępowania jest rozbudowa posiadanego przez Zamawiającego trójosiłkowego środowiska platformy wirtualizacji. Oferta Emitenta, o wartości 61,3 mln zł brutto, była jedyną ofertą spełniającą wymagania specyfikacji istotnych warunków zamówienia.

Zawarcie umowy z RCZSIUT

Dnia 18 października 2017 r. została podpisana umowa pomiędzy Spółką a Resortowym Centrum Zarządzania Sieciami i Usługami Teleinformatycznymi (dalej „Zamawiający”), o wartości 61,3 mln zł brutto („Umowa”). Przedmiotem Umowy jest rozbudowa posiadanego przez Zamawiającego trójosiłkowego środowiska platformy wirtualizacji, polegająca na dostawie asortymentu do rozbudowy infrastruktury teleinformatycznej, montażu i rekonfiguracji platform wirtualizacji, oraz przeprowadzenie szkoleń i świadczenie usług serwisowych. Przedmiot Umowy obejmuje także dostawę opcjonalne o wartości 5,1 mln zł brutto, które realizowane będą wyłącznie na pisemne polecenie Zamawiającego.

Zgodnie z zapisami Umowy dostawa asortymentu ma zostać zrealizowana nie później niż do 30 listopada 2017 r. Na realizację usług montażu, rekonfiguracji oraz przeprowadzenia szkoleń przewidziano okres 12 miesięcy od daty podpisania Umowy. Serwis gwarancyjny będzie świadczony do 31 grudnia 2019 r. Umowa określa kary umowne za (i) odstąpienie od Umowy w całości lub w części lub rozwiązanie Umowy z przyczyn leżących po stronie Spółki w wysokości 20% wartości Umowy, (ii) opóźnienie w wykonaniu całości przedmiotu Umowy w wysokości 0,2% wartości Umowy za każdy dzień opóźnienia, (iii) opóźnienia w usunięciu wad sprzętu i oprogramowania ujawnionych w okresie gwarancji i rękojmi w wysokości 2000 zł za każdy dzień opóźnienia oraz (iv) z tytułu braku zapłaty lub nieterminowej zapłaty wynagrodzenia należnego podwykonawcom w wysokości 0,2% wartości Umowy. Zamawiający, niezależnie od kar umownych, może dochodzić odszkodowania na zasadach ogólnych kodeksu cywilnego do wysokości szkody rzeczywistej, przy czym łączna odpowiedzialność Spółki za niewykonanie obowiązków wynikających z zamówienia podstawowego nie może przekroczyć ceny oferty złożonej przez Spółkę. Ponadto Zamawiającemu przysługuje opust cenowy w wysokości 0,1% wartości dostawy lub usługi nie zrealizowanej w terminie za każdy rozpoczęty dzień opóźnienia. Ogólnie warunki wykonania Umowy nie odbiegają od warunków powszechnie stosowanych dla tego typu umów.

Powołanie członka Rady Nadzorczej

Dnia 23 października 2017 r. Rada Nadzorcza Spółki, stosownie do postanowień § 21 ust. 5 zdanie drugie statutu Atende S.A., powołała Macieja Matusiaka na członka Rady Nadzorczej. Wybór nowego członka Rady Nadzorczej nastąpił po wygaśnięciu mandatu członka Rady Nadzorczej Spółki Marka Dietla, które nastąpiło z momentem otwarcia posiedzenia Rady Nadzorczej Spółki w dniu 23 października 2017 r. w konsekwencji otrzymanego oświadczenia.

Odwołanie od wyboru przez PKP PLK najkorzystniejszej oferty

Dnia 6 listopada 2017 r. Emitent powziął informację o złożeniu 4 listopada 2017 r. przez lidera konsorcjum spółek: Fonbud S.A. - sp.k. (lider konsorcjum), Atende S.A., południowokoreańskiej spółki ICRAFT Co. Ltd. oraz ukraińskiej UKRCOM LLC. (razem „Konsorcjum”) odwołania do Krajowej Izby Odwoławczej od wyboru dokonanego przez PKP Polskie Linie Kolejowe S.A. („Zamawiający”) w postępowaniu pn. „Budowa infrastruktury systemu ERTMS/GSM-R na liniach kolejowych PKP Polskie Linie Kolejowe S.A. w ramach NPW ERTMS” nr sprawy: 6060/ICZ4/08860/03374/15/P, II część zamówienia - Wdrożenie Sieci Szkieletowej Transmisyjnej („Postępowanie”). Zamawiający wybrał jako najkorzystniejszą ofertę konkurencyjną, zaś ofertę Konsorcjum odrzucił na podstawie art. 89 ust. 1 pkt 2 Ustawy Prawo zamówień publicznych.

Zgodnie z informacjami z otwarcia ofert w Postępowaniu, które nastąpiło 22 września 2017 r., w Postępowaniu zostały złożone 4 oferty. Konsorcjum złożyło ofertę o całkowitej cenie 45,2 mln zł brutto, z czego 42,5 mln zł brutto to część podstawowa, a 2,7 mln zł brutto prawo opcji w okresie 7 letnim. Cena całkowita oferty Konsorcjum jest najniższą spośród złożonych w Postępowaniu. Budżet Zamawiającego wynosi 102,9 mln zł brutto.

2.8. Przewidywany rozwój Grupy

Czynniki zewnętrzne, które mogą mieć wpływ na działalność operacyjną i wyniki finansowe Emitenta i jego Grupy Kapitałowej w najbliższych kwartałach, są następujące:

- o tempo rozwoju gospodarczego Polski,
- o skłonność przedsiębiorstw do inwestycji w rozwój infrastruktury IT,
- o kształtowanie się kursu złotego wobec euro i dolara,
- o poziom wykorzystania przez przedsiębiorstwa i inne podmioty funduszy unijnych,
- o rozwój nowych technologii,
- o wzrost świadomości potrzeb w zakresie IT,
- o poprawę sytuacji gospodarczej za granicą,
- o dostępność kredytów,
- o popyt sektora małych i średnich przedsiębiorstw na zaawansowane narzędzia informatyczne.

Do czynników wewnętrznych istotnych dla rozwoju Grupy Atende zaliczyć należy:

- o maksymalne wykorzystanie efektu synergii między Atende a spółkami wchodzącymi w skład Grupy: Atende Software, Atende Medica, Sputnik Software, Phoenix Systems, OmniChip, TrustIT, Energy Data Lab i A2 Customer Care;
- o dynamiczne zwiększanie przychodów z segmentu usług, w tym z usług o charakterze stałym (abonamentowych);
- o uzyskanie najwyższych statusów partnerstwa u największych producentów sprzętu i oprogramowania;
- o rozszerzenie i umocnienie bazy klientów;
- o wzmocnienie działań sprzedażowych;
- o stopień dywersyfikacji partnerów handlowych.

Zdaniem Zarządu, pomimo osiągniętej straty netto w okresie 3 kwartałów br., wyniki Grupy Atende w całym 2017 r. powinny być dobre ze względu na portfel już zdobytych i realizowanych kontraktów w spółce nadrzędnej, które będą finalizowane w IV kwartale bieżącego roku. Powinien także pomóc rosnący wkład osiągających bardzo dobre wyniki spółek zależnych. Zarząd, na podstawie analizy sytuacji spółki nadrzędnej Atende i spółek zależnych na dzień publikacji niniejszego raportu stwierdza, że prawdopodobieństwo wypracowania skonsolidowanego zysku z działalności operacyjnej za 2017 r. na poziomie porównywalnym z rokiem ubiegłym jest duże. Zdecydowana poprawa wyników zależeć będzie od sukcesu w realizacji dużej liczby kontraktów skumulowanych w końcu roku.

Poza wymienionymi wyżej czynnikami brak jest jakichkolwiek niepewnych elementów, żądań, zobowiązań oraz zdarzeń, które w krótkim terminie mogą mieć znaczący wpływ na perspektywę Grupy. Zarząd Spółki ocenia, że perspektywy rozwoju działalności Grupy Atende w kolejnych kwartałach 2018 r. są dobre, chociaż otoczenie makroekonomiczne może nie być sprzyjające. Grupa będzie intensyfikowała rozwój działalności zwłaszcza w zakresie usług abonamentowych, które mają duży wpływ na stabilizację sytuacji finansowej Emitenta i Grupy Kapitałowej, oraz wzrost sprzedaży oprogramowania, innowacyjnych rozwiązań technicznych i usług wysokomarżowych.

2.9. Pozostałe informacje

2.9.1. Stanowisko Zarządu dotyczące możliwości zrealizowania wcześniej publikowanych prognoz wyników na dany rok

Spółka nie publikowała prognoz na 2017 r.

2.9.2. Wskazanie akcjonariuszy posiadających bezpośrednio lub pośrednio przez podmioty zależne co najmniej 5% ogólnej liczby głosów na walnym zgromadzeniu Emitenta na dzień przekazania raportu

	Liczba akcji przedstawiona w poprzednim raporcie okresowym ¹	Udział w liczbie głosów na WZ przedstawiona w poprzednim raporcie okresowym ¹	Zmiana udziału w liczbie głosów na WZ w okresie 4.09.2017 - 14.11.2017	Liczba akcji na dzień przekazania raportu ²	Udział w liczbie głosów na WZ na dzień przekazania raportu ²
Roman Szwed wraz z podmiotem powiązanym Spinoza Investments Sp. z o.o. S.K.A. ³	11 956 958	32,90%	-	11 956 958	32,90%
Nationale-Nederlanden OFE	5 906 601	16,25%	-	5 906 601	16,25%
OFE PKO	2 531 407	6,97%	-	2 531 407	6,97%
Pozostali	15 948 378	43,88%	-	15 948 378	43,88%
Razem	36 343 344	100%	nd.	36 343 344	100%

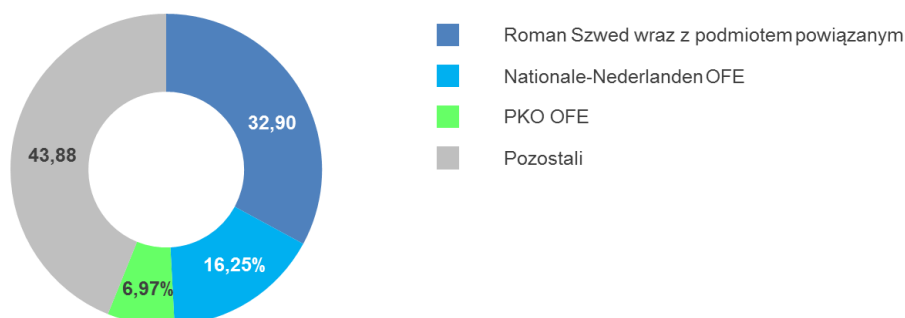
¹ Stan według uzyskanych potwierdzeń na dzień 4 września 2017 r.

² Stan według uzyskanych potwierdzeń do dnia 14 listopada 2017 r.

³ Spinoza Investments Sp. z o.o. S.K.A. jest podmiotem w 100% kontrolowanym, bezpośrednio i pośrednio (poprzez Spinoza Fundusz Inwestycyjny Zamknięty Aktywów Niepublicznych), przez Romana Schweda.

Udział % w kapitale zakładowym Spółki akcjonariuszy jest zgodny z udziałami % w liczbie głosów na walnym zgromadzeniu.

Poniżej przedstawiono strukturę akcjonariatu na dzień przekazania niniejszego raportu (akcjonariusze posiadający pow. 5% ogólnej liczby głosów na walnym zgromadzeniu Emitenta).



2.9.3. Zestawienie zmian w stanie posiadania akcji spółki lub uprawnień do nich (opcji) przez członków Zarządu oraz Rady Nadzorczej

Zgodny z wiedzą Zarządu stan posiadania akcji Emitenta przez członków Zarządu i Rady Nadzorczej wraz z zestawieniem zmian przedstawiono w poniższej tabeli.

	Liczba akcji przedstawiona w poprzednim raporcie okresowym ¹	Zwiększenia	Zmniejszenia	Liczba akcji na dzień przekazania raportu ²
Roman Szwed – prezes Zarządu ³	11 956 958	-	-	11 956 958
Iwona Bakuła – wiceprezes Zarządu	0	-	-	0
Jacek Forsyś – wiceprezes Zarządu	0	-	-	0
Szymon Stępczak – wiceprezes Zarządu	0	-	-	0
Jacek Szczepański – wiceprezes Zarządu	0	-	-	0
Patrycja Buchowicz – przewodniczący Rady Nadzorczej	0	-	-	0
Marek Dietl – członek Rady Nadzorczej ⁴	0	-	-	0
Jan Madey – członek Rady Nadzorczej	0	-	-	0
Michał Markowski – członek Rady Nadzorczej	0	nd.	nd.	nd.
Maciej Matusiak – członek Rady Nadzorczej ⁵	nd.	nd.	nd.	0
Monika Mizielińska-Chmielewska – członek Rady Nadzorczej	0	-	-	0

¹ Stan według uzyskanych potwierdzeń na dzień 4 września 2017 r.

² Stan według uzyskanych potwierdzeń do dnia 14 listopada 2017 r.

³ wraz z podmiotem powiązany Spinoza Investments Sp. z o.o. S.K.A., który jest w 100% kontrolowany, bezpośrednio i pośrednio (poprzez Spinoza Fundusz Inwestycyjny Zamknięty Aktywów Niepublicznych), przez Romana Szweda.

⁴ Mandat członka Rady Nadzorczej Marka Dietla wygaś 23 października 2017 r. w wyniku jego rezygnacji.

⁵ Maciej Matusiak został powołany na członka Rady Nadzorczej 23 października 2017 r.

Członkowie Zarządu i Rady Nadzorczej nie posiadają opcji na akcje Spółki. Żaden z akcjonariuszy nie posiada specjalnych uprawnień kontrolnych w stosunku do Atende S.A. Spółka nie posiada akcji uprzywilejowanych.

2.9.4. Informacje o istotnych postępowaniach toczących się przed sądem, organem właściwym dla postępowania arbitrażowego lub organem administracji

Na dzień publikacji raportu Spółka oraz podmioty zależne nie są stroną sporu sądowego o wartości powyżej 1 mln zł.

2.9.5. Informacje o istotnych transakcjach zawartych przez spółki Grupy z podmiotami powiązаныmi na innych warunkach niż rynkowe

W okresie objętym niniejszym raportem nie zostały zawarte przez Emitenta ani przez jednostkę od niego zależną transakcje z podmiotami powiązаныmi, ani pojedynczo, ani też łącznie, które byłyby istotne i zawarte na warunkach innych niż rynkowe.

2.9.6. Informacje o udzielonych przez Emitenta lub przez jednostkę od niego zależną poręczeniach kredytów lub udzielonych gwarancjach, gdzie wartość poręczenia lub gwarancji wynosi co najmniej 10% kapitałów własnych Emitenta

W okresie objętym raportem nie były udzielane przez Emitenta lub przez jednostkę od niego zależną poręczenia kredytu lub pożyczki i nie była udzielona gwarancja żadnemu podmiotowi o łącznej wartości przekraczającej 10% kapitałów własnych Emitenta. Kwoty zobowiązań pozabilansowych zaprezentowane zostały w nocie 1.7.14 niniejszego raportu.

2.9.7. Inne informacje, które zdaniem Spółki są istotne dla oceny jej sytuacji kadrowej, majątkowej, finansowej wyniku finansowego i ich zmian, oraz informacje, które są istotne dla oceny możliwości realizacji zobowiązań przez Emitenta.

Spółka posiada stabilną sytuację kadrową, majątkową i finansową. Nie są znane żadne przesłanki, mogące negatywnie wpłynąć na możliwość realizacji zobowiązań przez Emitenta.

3. Śródroczne skrócone jednostkowe sprawozdanie finansowe sporządzone zgodnie z MSSF UE

3.1. Jednostkowe sprawozdanie z sytuacji finansowej

AKTYWA	stan na 30.09.2017	stan na 30.06.2017	stan na 31.12.2016	stan na 30.09.2016 (dane przekształcone)*
Aktywa trwałe	61 774	62 743	62 757	64 967
Rzeczowe aktywa trwałe	18 867	18 085	18 645	19 148
Wartości niematerialne	5 487	5 302	5 760	6 185
Inwestycje w jednostkach podporządkowanych	22 095	22 095	21 735	21 735
Aktywa finansowe dostępne do sprzedaży	80	80	80	80
Pozostałe długoterminowe aktywa finansowe	877	877	-	-
Aktywa z tytułu odroczonego podatku dochodowego	2 284	2 190	1 543	2 174
Aktywa z tytułu umów z klientami	1 414	2 113	3 466	4 176
Rozliczenia międzyokresowe długoterminowe	10 582	11 915	11 459	11 404
Pozostałe aktywa trwałe	89	86	69	65
Aktywa obrotowe	68 417	64 738	83 217	70 739
Zapasy	10 504	8 064	7 368	10 755
Aktywa z tytułu umów z klientami	5 750	5 235	3 128	3 633
Należności handlowe	38 832	34 958	53 086	45 228
Pozostałe należności	591	298	513	132
Pozostałe aktywa finansowe	187	515	-	-
Rozliczenia międzyokresowe	10 874	11 041	9 212	9 329
Środki pieniężne i ich ekwiwalenty	1 679	4 627	9 910	1 662
AKTYWA RAZEM	130 191	127 481	145 974	135 706

* Dane przekształcone – przekształcenia ujawniono w nocy 1.5.4

PASYWA	stan na 30.09.2017	stan na 30.06.2017	stan na 31.12.2016	stan na 30.09.2016 (dane przekształcone)*
Kapitały własne	48 561	48 378	58 210	54 519
Kapitał akcyjny	7 269	7 269	7 269	7 269
Kapitał zapasowy ze sprzedaży akcji powyżej ceny nominalnej	14 753	14 753	14 753	14 753
Pozostałe kapitały	30 552	30 552	30 517	30 517
Niepodzielony wynik finansowy	(1 632)	(1 632)	(1 632)	(1 632)
Wynik finansowy bieżącego okresu	(2 381)	(2 564)	7 303	3 613
Zobowiązania długoterminowe	18 707	18 707	21 179	19 926
Kredyty i pożyczki	3 783	3 910	6 030	5 883
Pozostałe zobowiązania finansowe	2 683	1 233	470	198
Rezerwa na świadczenia emerytalne i podobne	612	612	612	612
Długoterminowe zobowiązania z tytułu dostaw oraz inne zobowiązania długoterminowe	-	-	5	9
Zobowiązania z tytułu umów z klientami	11 629	12 952	14 062	13 224
Zobowiązania krótkoterminowe	62 923	60 396	66 585	61 261
Kredyty i pożyczki	11 208	4 229	4 209	6 369
Pozostałe zobowiązania finansowe	1 112	8 235	494	248
Zobowiązania z tytułu umów z klientami	13 060	14 644	14 092	11 949
Zobowiązania handlowe	28 757	23 965	30 282	30 017
Rezerwa na świadczenia emerytalne i podobne	50	50	50	50
Zobowiązania z tytułu bieżącego podatku dochodowego	-	-	298	-
Pozostałe zobowiązania krótkoterminowe	8 257	8 800	13 489	11 102
Rozliczenia międzyokresowe przychodów	479	473	3 671	1 526
PASYWA RAZEM	130 191	127 481	145 974	135 706

* Dane przekształcone – przekształcenia ujawniono w nocie 1.5.4

3.2. Jednostkowe sprawozdanie z całkowitych dochodów

	III kwartał 2017	III kwartał 2016 (dane przekształcone)*	3 kwartały 2017 narastająco	3 kwartały 2016 narastająco (dane przekształcone)*
Przychody netto ze sprzedaży	40 715	38 910	113 594	118 412
Koszty własne sprzedaży	32 161	29 232	91 495	89 269
Zysk (strata) brutto na sprzedaży	8 554	9 678	22 099	29 143
Pozostałe przychody operacyjne	37	134	454	1 439
Koszty ogólnego zarządu	8 341	8 231	26 198	24 809
Pozostałe koszty operacyjne	108	189	395	465
Zysk (strata) na działalności operacyjnej	142	1 392	(4 040)	5 308
Przychody finansowe	(304)	(66)	1 556	345
Koszty finansowe	(252)	(91)	637	1 100
Zysk (strata) przed opodatkowaniem	90	1 416	(3 121)	4 552
Podatek dochodowy	(93)	84	(740)	939
Zysk (strata) netto z działalności kontynuowanej	183	1 332	(2 381)	3 613
Zysk (strata) z działalności zaniechanej	-	-	-	-
Zysk (strata) netto	183	1 332	(2 381)	3 613
Składniki innych dochodów całkowitych	-	-	-	-
które zostaną przekwalifikowane na zyski lub straty po spełnieniu określonych warunków	-	-	-	-
które nie zostaną przekwalifikowane na zyski lub straty w kolejnych okresach	-	-	-	-
Suma dochodów całkowitych	183	1 332	(2 381)	3 613

* Dane przekształcone – przekształcenia ujawniono w nocie 1.5.4

3.3. Jednostkowe sprawozdanie z przepływów pieniężnych

	III kwartał 2017	III kwartał 2016	3 kwartały 2017 narastająco	3 kwartały 2016 narastająco (dane przekształcone)*
DZIAŁALNOŚĆ OPERACYJNA				
Zysk / Strata przed opodatkowaniem	90	1 416	(3 121)	4 552
Korekty razem:	(1 100)	(7 726)	156	(47 464)
Amortyzacja	874	1 044	2 880	3 090
Zyski (straty) z tytułu różnic kursowych	301	7	601	(101)
Odsetki i udziały w zyskach (dywidendy)	46	48	(850)	133
Zysk (strata) z działalności inwestycyjnej	75	173	155	343
Inne korekty	-	(9)	-	(17)
Zmiana kapitału pracującego:	(3 896)	(8 882)	(1 845)	(46 692)
<i>Zapasy</i>	(2 440)	(5 362)	(3 136)	(4 118)
<i>Należności</i>	(3 987)	(13 413)	13 585	(979)
<i>Zobowiązania/ rezerwy</i>	2 531	9 893	(12 294)	(41 595)
Zmiana stanu pozostałych aktywów	1 500	(107)	(785)	(4 220)
Przepływy z działalności operacyjnej	(1 010)	(6 310)	(2 965)	(42 912)
Podatek dochodowy (zapłacony) / zwrócony	-	-	(297)	(3 350)
Przepływy pieniężne netto z działalności operacyjnej	(1 010)	(6 310)	(3 262)	(46 262)
DZIAŁALNOŚĆ INWESTYCYJNA				
Wpływy	346	18	1 346	132
Zbycie wartości niematerialnych oraz rzeczowych aktywów trwałych	17	-	17	121
Otrzymane dywidendy	-	-	1 000	-
Spłata udzielonych pożyczek długoterminowych	329	-	329	-
Inne wpływy inwestycyjne	-	18	-	11
Wydatki	1 372	596	2 929	1 652
Nabycie wartości niematerialnych oraz rzeczowych aktywów trwałych	1 356	596	2 253	1 102
Wydatki na aktywa finansowe	-	-	663	550
Inne wydatki inwestycyjne	16	-	13	-
Przepływy pieniężne netto z działalności inwestycyjnej	(1 026)	(578)	(1 583)	(1 520)
DZIAŁALNOŚĆ FINANSOWA				
Wpływy	8 269	3 638	8 606	9 848
Kredyty i pożyczki	8 266	3 665	8 266	9 745
Dotacje	-	-	337	-
Inne wpływy finansowe	3	(27)	3	103
Wydatki	9 181	7 495	11 992	8 818
Spłaty kredytów i pożyczek	1 414	670	3 514	1 023
Płatności zobowiązań z tytułu umów leasingu finansowego	170	126	460	576
Dywidendy wypłacone	7 269	6 542	7 269	6 542
Odsetki	49	48	153	133
Inne wydatki finansowe	279	109	596	544
Przepływy pieniężne netto z działalności finansowej	(912)	(3 857)	(3 386)	1 030
PRZEPIŁY PNIĘŻNE NETTO RAZEM	(2 948)	(10 745)	(8 231)	(46 752)
Bilansowa zmiana stanu środków pieniężnych, w tym	(2 948)	(10 745)	(8 231)	(46 752)
- zmiana stanu środków pieniężnych z tytułu różnic kursowych	-	-	-	-
Środki pieniężne na początek okresu	4 627	12 407	9 910	48 414
Środki pieniężne na koniec okresu	1 679	1 662	1 679	1 662

* Dane przekształcone – przekształcenia ujawniono w nocie 1.5.4

3.4. Zestawienie zmian w jednostkowym kapitale własnym

	Kapitał akcyjny	Kapitał zapasowy ze sprzed. akcji pow. ceny nominalnej	Akcje własne	Pozostałe kapitały	Niepodzielony wynik finansowy	Wynik finansowy bieżącego okresu	Kapitał własny ogółem
3 kwartały 2017 r.							
Kapitał własny na dzień 1 stycznia 2017 r.	7 269	14 753	-	30 517	5 671	-	58 210
Podział zysku netto	-	-	-	35	(35)	-	-
Wypłata dywidendy	-	-	-	-	(7 268)	-	(7 268)
Suma dochodów całkowitych	-	-	-	-	-	(2 381)	(2 381)
Kapitał własny na dzień 30 września 2017 r.	7 269	14 753	-	30 552	(1 632)	(2 381)	48 561
2016 r.							
Kapitał własny na dzień 1 stycznia 2016 r.	7 269	14 753	-	27 170	8 255	-	57 447
Emisja akcji	-	-	-	-	-	-	-
Podział zysku netto	-	-	-	3 347	(3 347)	-	-
Wypłata dywidendy	-	-	-	-	(6 542)	-	(6 542)
Suma dochodów całkowitych	-	-	-	-	-	7 303	7 303
Kapitał własny na dzień 31 grudnia 2016 r.	7 269	14 753	-	30 517	(1 632)	7 303	58 210
3 kwartały 2016 r. *							
Kapitał własny na dzień 1 stycznia 2016 r.	7 269	14 753	-	27 170	8 255	-	57 447
Podział zysku netto	-	-	-	3 347	(3 347)	-	-
Wypłata dywidendy	-	-	-	-	(6 542)	-	(6 542)
Suma dochodów całkowitych	-	-	-	-	-	3 613	3 613
Kapitał własny na dzień 30 września 2016 r.	7 269	14 753	-	30 517	(1 632)	3 613	54 519

* Dane przekształcone – przekształcenia ujawniono w nocie 1.5.4

Warszawa, 14 listopada 2017 r.

Roman Szwed

Iwona Bakuła

Jacek Forysiak

Szymon Stępczak

Jacek Szczepański

Prezes Zarządu

Wiceprezes Zarządu

Wiceprezes Zarządu

Wiceprezes Zarządu

Wiceprezes Zarządu