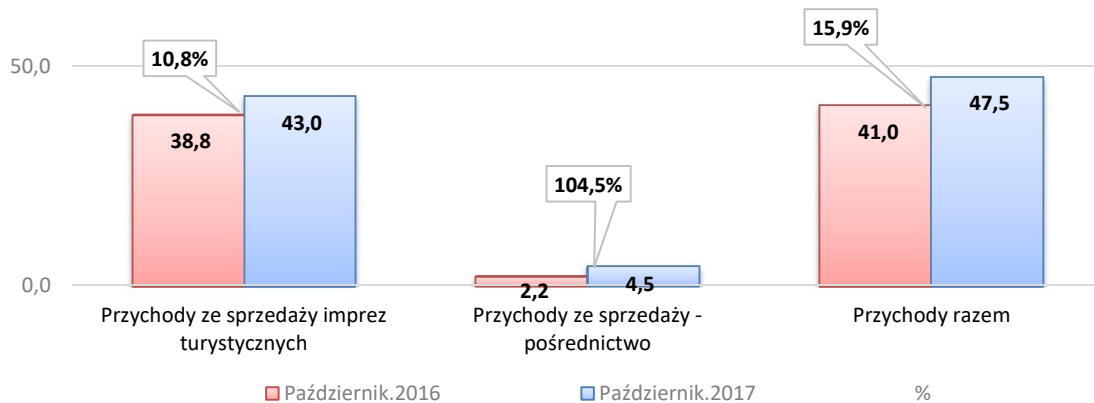


## Rainbow Tours S.A. - Informacja o przychodach spółki Rainbow Tours S.A.

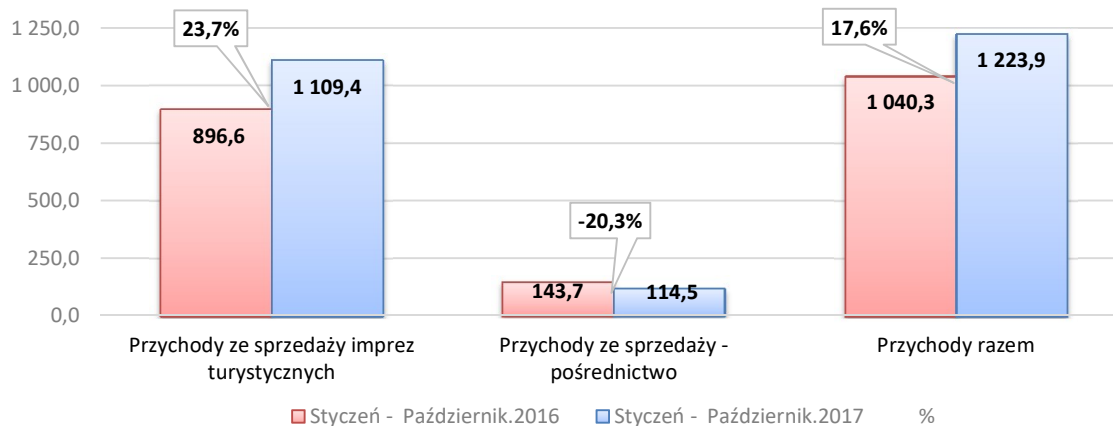
	2017	2016	Zmiana	%
	Październik	Październik		
1	2	3	4=2-3	5=4/3
Przychody ze sprzedaży imprez turystycznych	43,0	38,8	4,2	10,8%
Przychody ze sprzedaży - pośrednictwo	4,5	2,2	2,3	104,5%
<b>Przychody razem</b>	<b>47,5</b>	<b>41,0</b>	<b>6,5</b>	<b>15,9%</b>

	2017	2016	Zmiana	%
	Styczeń - Październik	Styczeń - Październik		
1	2	3	4=2-3	5=4/3
Przychody ze sprzedaży imprez turystycznych	1 109,4	896,6	212,8	23,7%
Przychody ze sprzedaży - pośrednictwo	114,5	143,7	-29,2	-20,3%
<b>Przychody razem</b>	<b>1 223,9</b>	<b>1 040,3</b>	<b>183,6</b>	<b>17,6%</b>

### Porównanie miesięcznych przychodów ze sprzedaży - miesiąc październik



### Porównanie narastających przychodów ze sprzedaży - okres styczeń - październik

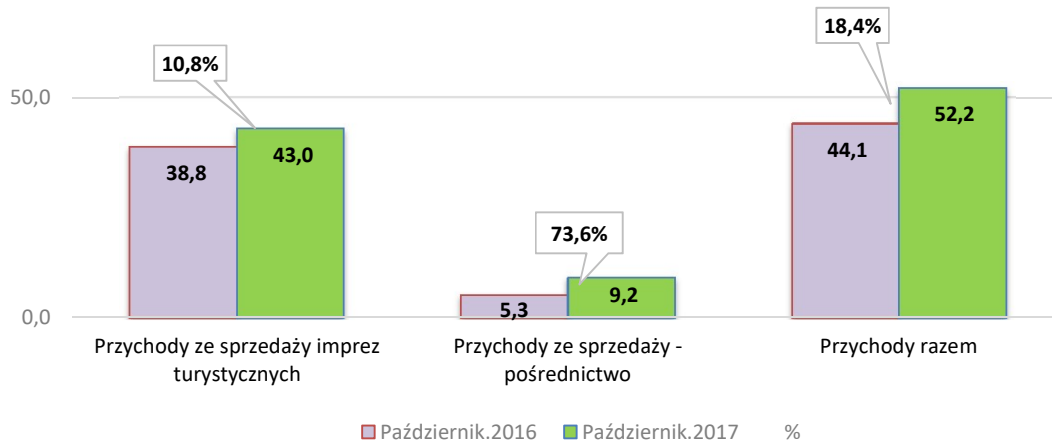


## Rainbow Tours S.A. - Informacja o przychodach Grupy Kapitałowej Rainbow Tours

	2017	2016	Zmiana	%
	Październik	Październik		
1	2	3	4=2-3	5=4/3
Przychody ze sprzedaży imprez turystycznych	43,0	38,8	4,2	10,8%
Przychody ze sprzedaży - pośrednictwo	9,2	5,3	3,9	73,6%
<b>Przychody razem</b>	<b>52,2</b>	<b>44,1</b>	<b>8,1</b>	<b>18,4%</b>

	2017	2016	Zmiana	%
	Styczeń - Październik	Styczeń - Październik		
1	2	3	4=2-3	5=4/3
Przychody ze sprzedaży imprez turystycznych	1 109,4	896,6	212,8	23,7%
Przychody ze sprzedaży - pośrednictwo	191,5	217,0	-25,5	-11,8%
<b>Przychody razem</b>	<b>1 300,9</b>	<b>1 113,6</b>	<b>187,3</b>	<b>16,8%</b>

### Porównanie miesięcznych przychodów ze sprzedaży - miesiąc październik



### Porównanie narastających przychodów ze sprzedaży - okres styczeń - październik

