



**Raport kwartalny Grupy Kapitałowej Próchnik S.A.
za okres 9 miesięcy
zakończony dnia 30 września 2017 roku**

Łódź, 29 listopada 2017 roku

A handwritten signature in black ink, appearing to be the initials 'AF' or similar, located in the bottom right corner of the page.

KOMISJA NADZORU FINANSOWEGO
00-950 WARSZAWA, PLAC POWSTAŃCÓW WARSZAWY 1

Raport kwartalny SAF- QSr 3/2017

2017-11-29

(data przekazania)

Za 3 kwartały roku obrotowego 2017 obejmujący okres od 2017-01-01 do 2017-09-30

Próchnik Spółka Akcyjna (pełna nazwa emitenta)	
Próchnik S.A. (skrótowa nazwa emitenta)	Lekki (lek) (sektor wg klasyfikacji GPW w Warszawie)
93-124 (kod pocztowy)	Łódź (miejscowość)
Kilińskiego 228 (ulica) (numer)	
728-013-21-71 (NIP)	004311429 (REGON)

Raport kwartalny powinien być przekazany do Komisji Nadzoru Finansowego, Giełdy Papierów Wartościowych w Warszawie S.A. oraz Polskiej Agencji Prasowej zgodnie z przepisami prawa



SPIS TREŚCI

WYBRANE DANE FINANSOWE ZE ŚRÓDROCZNEGO SKRÓCONEGO SKONSOLIDOWANEGO SPRAWOZDANIA FINANSOWEGO	5
ŚRÓDROCZNE SKRÓCONE SKONSOLIDOWANE SPRAWOZDANIE Z SYTUACJI FINANSOWEJ	7
ŚRÓDROCZNE SKRÓCONE SKONSOLIDOWANE SPRAWOZDANIE Z CAŁKOWITYCH DOCHODÓW	9
ŚRÓDROCZNE SKRÓCONE SPRAWOZDANIE ZE ZMIAN W SKONSOLIDOWANYM KAPITALE WŁASNYM	10
ŚRÓDROCZNE SKRÓCONE SKONSOLIDOWANE SPRAWOZDANIE Z PRZEPŁYWÓW PIENIĘŻNYCH.....	13
WYBRANE DANE FINANSOWE ZE ŚRÓDROCZNEGO SKRÓCONEGO JEDNOSTKOWEGO SPRAWOZDANIA FINANSOWEGO	14
ŚRÓDROCZNE SKRÓCONE JEDNOSTKOWE SPRAWOZDANIE Z SYTUACJI FINANSOWEJ	16
ŚRÓDROCZNE SKRÓCONE JEDNOSTKOWE SPRAWOZDANIE Z CAŁKOWITYCH DOCHODÓW	18
ŚRÓDROCZNE SKRÓCONE JEDNOSTKOWE SPRAWOZDANIE ZE ZMIAN W KAPITALE WŁASNYM	19
ŚRÓDROCZNE SKRÓCONE JEDNOSTKOWE SPRAWOZDANIE Z PRZEPŁYWÓW PIENIĘŻNYCH.....	21
INFORMACJA DODATKOWA DO ŚRÓDROCZNEGO SKRÓCONEGO SKONSOLIDOWANEGO SPRAWOZDANIA FINANSOWEGO, OBEJMUJĄCEGO OKRES 9 MIESIĘCY 2017 R.	22
1. Podstawy prawne sporządzenia Skróconego Skonsolidowanego Sprawozdania Finansowego.....	22
2. Grupa Kapitałowa Próchnik S.A. – informacje ogólne	22
3. Informacja o jednostkach objętych konsolidacją metodą pełną na dzień bilansowy	23
4. Skład Zarządu i Rady Nadzorczej Próchnik S.A.	24
5. Opis przyjętych zasad (polityki) rachunkowości.....	26
6. Platforma zastosowanych MSSF.....	26
7. Porównywalność danych.....	27
8. Wskazanie korekt błędów poprzednich okresów	27
9. Informacje o istotnych zmianach wielkości szacunkowych.....	28
10. Segmenty działalności	29
11. Zastosowane kursy EURO.....	29
12. Zwięzły opis istotnych dokonań lub niepowodzeń Grupy Kapitałowej w okresie, którego dotyczy raport, wraz z wykazem najważniejszych zdarzeń ich dotyczących	29
13. Wskazanie czynników i zdarzeń, w tym o nietypowym charakterze, mających istotny wpływ na skrócone sprawozdanie finansowe	30
14. Objasnienia dotyczące sezonowości lub cykliczności działalności Emitenta w prezentowanym okresie.....	30
15. Informacje o niespłaceniu kredytu lub pożyczki lub naruszeniu istotnych postanowień umowy kredytu lub pożyczki, w odniesieniu do których nie podjęto żadnych działań naprawczych do końca okresu sprawozdawczego	30
16. Informacja dotycząca emisji, wykupu i spłaty dłużnych i kapitałowych papierów wartościowych	30
17. Informacje dotyczące wypłaconej (lub zadeklarowanej) dywidendy, łącznie i w przeliczeniu na jedną akcję, z podziałem na akcje zwykłe i uprzywilejowane	32
18. Informacje o rezerwach i aktywach z tytułu podatku odroczonego.....	32
19. Informacje o istotnych transakcjach nabycia i sprzedaży rzeczowych aktywów trwałych oraz o istotnym zobowiązaniu z tego tytułu	33
20. Informacja dotycząca zmian zobowiązań warunkowych lub aktywów warunkowych, które nastąpiły od czasu zakończenia ostatniego roku obrotowego	33
21. Zmiany w strukturze organizacyjnej Grupy Kapitałowej.....	34
22. Realizacja prognoz wyników finansowych.....	34
23. Wskazanie akcjonariuszy posiadających bezpośrednio lub pośrednio przez podmioty zależne co najmniej 5% ogólnej liczby głosów na WZA na dzień przekazania raportu kwartalnego	34
24. Zestawienie stanu posiadania akcji Emitenta lub uprawnień do nich przez osoby zarządzające i nadzorujące Emitenta na dzień przekazania raportu kwartalnego.....	37
25. Wskazanie postępowań toczących się przed sądem, organem właściwym dla postępowania arbitrażowego lub organem administracji publicznej	37
26. Transakcje z podmiotami powiązаныmi zawarte na innych warunkach niż rynkowe.....	37
27. Informacje o transakcjach Emitenta z jednostkami powiązаныmi	37
28. Zmiany sposobu (metody) ustalania wartości godziwej Instrumentów finansowych wycenianych w wartości godziwej oraz zmiany w klasyfikacji Instrumentów finansowych	37
29. Przesunięcia między poszczególnymi poziomami hierarchii wartości godziwej, która jest stosowana na potrzeby wyceny wartości godziwej Instrumentów finansowych.	38
30. Poręczenia i gwarancje	38
31. Inne informacje, istotne dla oceny możliwości realizacji zobowiązań przez Emitenta	38
32. Wskazanie czynników, które w ocenie Emitenta będą miały wpływ na osiągnięte przez niego wyniki w perspektywie co najmniej kolejnego kwartału.....	38
33. Informacje o znaczących zdarzeniach, jakie nastąpiły po dniu bilansowym	38
INFORMACJA DODATKOWA DO ŚRÓDROCZNEGO SKRÓCONEGO JEDNOSTKOWEGO SPRAWOZDANIA FINANSOWEGO OBEJMUJĄCEGO OKRES 9 MIESIĘCY 2017 ROKU	39
1. Forma prawna Próchnik.....	39
2. Czas trwania Emitenta	39

3.	Opis przyjętych zasad (polityki) rachunkowości, w tym metod wyceny aktywów i pasywów oraz przychodów i kosztów, ustalenia wyniku finansowego oraz sposobu sporządzenia sprawozdania finansowego i danych porównywalnych	39
4.	Zastosowane kursy EURO	39
	Zatwierdzenie Śródrocznego Skróconego Sprawozdania Finansowego za okres 9 miesięcy 2017 roku zakończony 30 września 2017 r.	40



**WYBRANE DANE FINANSOWE ZE ŚRÓDROCZNEGO SKRÓCONEGO
SKONSOLIDOWANEGO SPRAWOZDANIA FINANSOWEGO**

WYBRANE DANE FINANSOWE	w tys. zł		w tys. EUR	
	30.09.2017 r. 9 miesięcy zakończonych 30.09.2017 r.	30.09.2016 r. 9 miesięcy zakończonych 30.09.2016 r. (dane przekształcone)	30.09.2017 r. 9 miesięcy zakończonych 30.09.2017 r.	30.09.2016 r. 9 miesięcy zakończonych 30.09.2016 r. (dane przekształcone)
Przychody ze sprzedaży	41 288	41 033	9 695	9 392
Koszty własny sprzedaży	-20 106	-17 104	-4 723	-3 915
Zysk (strata) brutto ze sprzedaży	21 182	23 929	4 972	5 477
Zysk (strata) ze sprzedaży	-7 287	1 376	-1 712	315
Zysk (strata) z działalności operacyjnej	-9 563	1 865	-2 247	427
Zysk (strata) przed opodatkowaniem (brutto)	-12 559	1 493	-2 950	342
Zysk (strata) netto przypadający akcjonariuszom jednostki dominującej	-12 289	2 382	-2 887	545
Przepływy środków pieniężnych z działalności operacyjnej	-4 022	-1 692	-845	-387
Przepływy środków pieniężnych z działalności inwestycyjnej	-1 873	-1 034	-440	-237
Przepływy środków pieniężnych z działalności finansowej	4 514	1 287	1 080	295
Aktywa	88 582	75 764	15 916	17 571
Aktywa trwałe	51 440	51 283	11 938	11 893
Aktywa obrotowe	17 142	24 481	3 978	5 677
Zobowiązania i rezerwy	31 512	27 734	7 313	6 432
Zobowiązania i rezerwy długoterminowe	2 356	14 356	547	3 329
Zobowiązania i rezerwy krótkoterminowe	29 156	13 378	6 766	3 103
Kapitał zakładowy	53 428	47 025	12 398	10 906
Kapitał własny przypadający akcjonariuszom jednostki dominującej	38 855	47 658	8 553	11 052
Udziały niesprawujące kontroli	215	372	50	86
Wartość księgowa na jedną akcję (w PLN/EUR)	0,690	1,013	0,160	0,235
Rozwodniona wartość księgowa na jedną akcję (w PLN/EUR)	0,690	1,013	0,160	0,235
Liczba akcji na dzień bilansowy (w sztukach)	53 425 666	47 025 389	53 425 666	47 025 389
Wartość księgowa na jedną akcję (w PLN/EUR) -retrospektywnie	0,690	1,013	0,160	0,235
Rozwodniona wartość księgowa na jedną akcję (w PLN/EUR) -retrospektywnie	0,690	1,013	0,160	0,235
Liczba akcji na dzień bilansowy (w sztukach) - retrospektywnie	53 425 666	47 025 389	53 425 666	47 025 389
Zysk (strata) za okres na jedną akcję zwykłą (w PLN/EUR)	-0,236	0,051	-0,056	0,012
Rozwodniony zysk (strata) za okres na jedną akcję (w PLN/EUR)	-0,236	0,051	-0,056	0,012
Średnia ważona liczba akcji (w sztukach)	51 995 567	47 025 389	51 995 567	47 025 389
Zysk (strata) za okres na jedną akcję (w PLN/EUR) -retrospektywnie	-0,236	0,051	-0,056	0,012
Rozwodniony zysk (strata) za okres na jedną akcję (w PLN/EUR) -retrospektywnie	-0,236	0,051	-0,056	0,012
Średnia ważona liczba akcji (w sztukach) - retrospektywnie	51 995 567	47 025 389	51 995 567	47 025 389

Wartość księgową na jedną akcję obliczono w stosunku do liczby akcji Próchnik S.A. („Spółka”) pomniejszonej o akcje własne posiadane przez Spółkę. Ilość akcji wyniosła odpowiednio 53.425.666 na 30.09.2017 r. i 47.025.389 na 30.09.2016 r.

W dniu 3 marca 2017 r. Zarząd Spółki podjął uchwałę w formie aktu notarialnego, dotyczącą podwyższenia kapitału zakładowego Spółki, w ramach uprawnienia przyznanego Zarządowi na mocy §8a Statutu Spółki (podwyższenie w ramach kapitału docelowego).

Uprawnienie z §8a Statutu Spółki zostało przyznane Zarządowi Spółki na mocy Uchwały nr 4 Nadzwyczajnego Walnego Zgromadzenia Spółki z dnia 12 grudnia 2016 r., zgodnie z którą Zarząd Spółki został upoważniony do podwyższenia kapitału zakładowego Spółki o łączną kwotę nie większą niż 12.000.000,00 PLN, w drodze jednego lub kilku kolejnych podwyższeń kapitału zakładowego w ramach kapitału docelowego.

Na mocy uchwały z dnia 3 marca 2017 r. Zarząd Spółki postanowił o podwyższeniu kapitału zakładowego Spółki z kwoty 47.025.389,00 PLN do kwoty 53.425.666,00 PLN, to jest o kwotę 6.400.277,00 PLN, poprzez emisję 6.400.277 akcji zwykłych na okaziciela serii N o wartości nominalnej 1,00 PLN oraz cenie emisyjnej 1,05 PLN za każdą akcję, to jest za łączną cenę emisyjną w kwocie 6.720.290,85 PLN. Zarówno wielkość nowej emisji, jak i cena emisyjna zostały przez Zarząd uchwalone za zgodą Rady Nadzorczej Spółki wymaganej na mocy § 8a Statutu Spółki.

Stosownie do treści Uchwały Zarządu, akcje nowej emisji (serii N) miały zostać zaoferowane, w drodze subskrypcji prywatnej, podmiotom wybranym przez Zarząd Spółki. W związku z tym wyłączone zostało w całości przysługujące dotychczasowym akcjonariuszom Spółki prawo poboru akcji serii N, co nastąpiło za zgodą Rady Nadzorczej Spółki wymaganej na mocy § 8a Statutu Spółki.

W nawiązaniu do powyższego, w dniu 3 marca 2017 r. została przeprowadzona i zakończona subskrypcja prywatna (w tym przydział akcji) wyżej wymienionych akcji.

W dniu 13 marca 2017 r. Sąd Rejonowy dla Łodzi-Śródmieścia w Łodzi, XX Wydział Gospodarczy Krajowego Rejestru Sądowego dokonał rejestracji podwyższenia kapitału zakładowego Spółki.

Kapitał zakładowy Spółki po rejestracji jego podwyższenia wynosi 53.425.666,00 zł i dzieli się na 53.425.666 akcji zwykłych na okaziciela o wartości nominalnej 1,00 zł każda, w tym:

- a) 34.525.389 akcji zwykłych na okaziciela serii K,
- b) 3.452.538 akcji zwykłych na okaziciela serii L,
- c) 9.047.462 akcji zwykłych na okaziciela serii M,
- d) 6.400.277 akcji zwykłych na okaziciela serii N.

Ogólna liczba głosów w Spółce po rejestracji podwyższenia kapitału zakładowego Spółki wynosi 53.425.666 głosów.

Zysk na jedną akcję obliczono jako stosunek zysku netto w okresie do średniej ważonej liczby akcji zwykłych w okresie, pomniejszonej o akcje własne posiadane przez Spółkę. Średnia ważona liczba akcji wyniosła odpowiednio 51.995.567 za okres 01.01.2017 r. - 30.09.2017 r. i 47.025.389 za okres 01.01.2016 r. - 30.09.2016 r.

Poszczególne pozycje zostały wyrażone w tysiącach złotych, chyba że stwierdzono inaczej.

**ŚRÓDROCZNE SKRÓCONE SKONSOLIDOWANE SPRAWOZDANIE
Z SYTUACJI FINANSOWEJ**

Skrócone skonsolidowane sprawozdanie z sytuacji finansowej	30.09.2017 r.	30.06.2017 r.	31.12.2016 r. (dane przekształcone)	30.09.2016 r. (dane przekształcone)
Aktywa trwałe	51 440	52 077	51 276	51 283
Wartość firmy	16 160	16 160	15 629	15 629
Inne wartości niematerialne	12 323	12 391	12 348	12 149
Rzeczowe aktywa trwałe	13 261	13 572	13 354	12 939
Nieruchomości inwestycyjne	5 578	5 578	5 578	5 565
Inwestycje w jednostkach zależnych	0	0	0	0
Aktywa finansowe dostępne do sprzedaży	2	2	1	2
Aktywa finansowe utrzymywane do terminu wymagalności	0	0	0	0
Pożyczki długoterminowe	73	72	70	1 595
Aktywa z tytułu odroczonego podatku dochodowego	3 928	4 181	4 155	3 271
Rozliczenia międzyokresowe i pozostałe aktywa trwałe	115	121	141	133
Aktywa obrotowe	17 142	18 116	24 555	24 481
Zapasy	13 122	13 943	15 290	16 030
Należności z tytułu dostaw i usług	2 317	2 061	3 577	3 557
Należności z tytułu PDOP	27	27	0	0
Pozostałe należności krótkoterminowe	88	368	459	1 531
Aktywa finansowe przeznaczone do obrotu	0	0	0	0
Aktywa finansowe dostępne do sprzedaży	0	0	0	0
Aktywa finansowe utrzymywane do terminu wymagalności	0	0	0	0
Pożyczki krótkoterminowe	0	0	1 853	0
Środki pieniężne i ich ekwiwalenty	1 073	921	2 454	1 662
Rozliczenia międzyokresowe	515	798	922	1 701
Pozostałe aktywa krótkoterminowe	0	0	0	0
Aktywa trwałe zaklasyfikowane jako przeznaczone do sprzedaży i działalność zaniechana	0	0	0	
Aktywa razem	68 582	70 193	75 831	75 764

Skrócone skonsolidowane sprawozdanie z sytuacji finansowej	30.09.2017 r.	30.06.2017 r.	31.12.2016 r. (dane przekształcone)	30.09.2016 r. (dane przekształcone)
Kapitał własny	37 070	40 367	42 800	48 030
Kapitał własny przypadający akcjonariuszom jednostki dominującej	36 855	40 147	42 421	47 658
Kapitał podstawowy	53 426	53 426	47 025	47 025
Pozostałe kapitały	21 088	21 088	20 859	20 859
Niepodzielony wynik finansowy	-37 659	-34 367	-25 463	-20 226
- zysk (strata) z lat ubiegłych	-25 370	-26 370	-22 656	-22 608
- zysk (strata) netto	-12 289	-8 997	-2 807	2 382
Udziały niesprawujące kontroli	215	220	379	372
Zobowiązania i rezerwy długoterminowe	2 356	2 569	2 846	14 366
Kredyty i pożyczki	249	309	245	216
Zobowiązania finansowe, w tym z tytułu leasingu i dłużnych papierów wartościowych	545	662	529	12 135
Pozostałe zobowiązania długoterminowe	0	0	0	0
Rezerwy z tytułu odroczonego podatku dochodowego	1 527	1 556	2 032	1 987
Rezerwa na świadczenia pracownicze	18	18	18	18
Pozostałe rezerwy długoterminowe	0	0	0	0
Rozliczenia międzyokresowe przychodów	17	24	21	0
Zobowiązania i rezerwy krótkoterminowe	29 156	27 257	30 186	13 378
Kredyty i pożyczki	6 424	3 327	7 251	3 630
Zobowiązania finansowe, w tym z tytułu leasingu i dłużnych papierów wartościowych	12 469	12 386	12 162	283
Zobowiązania z tytułu dostaw i usług	8 330	9 068	8 453	7 313
Zobowiązania z tytułu bieżącego podatku dochodowego (PDOP)	0	0	3	0
Pozostałe zobowiązania krótkoterminowe	1 337	1 908	1 865	1 511
Rezerwa na świadczenia pracownicze	268	268	268	485
Pozostałe rezerwy krótkoterminowe	314	289	173	156
Rozliczenia międzyokresowe przychodów	14	11	11	0
Zobowiązania bezpośrednio związane z aktywami klasyfikowanymi jako przeznaczone do sprzedaży	0	0	0	0
Pasywa razem	68 582	70 193	75 831	75 764

**ŚRÓDROCZNE SKRÓCONE SKONSOLIDOWANE
SPRAWOZDANIE Z CAŁKOWITYCH DOCHODÓW**

Skrócone skonsolidowane sprawozdanie z całkowitych dochodów	9 miesięcy zakończonych 30.09.2017 r.	9 miesięcy zakończonych 30.09.2016 r.	3 kwartał zakończony 30.09.2017 r.	3 kwartał zakończony 30.09.2016 r.
Przychody ze sprzedaży	41 268	41 033	13 973	13 197
Przychody ze sprzedaży produktów	38 369	33 768	12 133	11 612
Przychody ze sprzedaży usług	1 316	335	353	124
Przychody ze sprzedaży towarów	3 330	4 544	1 235	1 315
Przychody ze sprzedaży materiałów	253	2 388	252	148
Koszt własny sprzedaży	-20 106	-17 104	-6 873	-5 569
Koszt sprzedanych produktów	-17 553	-14 322	-5 835	-5 728
Koszt sprzedanych usług	-398	0	0	0
Koszt sprzedanych towarów	-1 524	-354	-766	315
Koszt sprzedanych materiałów	-631	-2 428	-272	-156
Zysk (strata) brutto ze sprzedaży	21 162	23 929	7 100	7 628
Koszty sprzedaży	-24 145	-19 438	-8 241	-6 552
Koszty ogólnego zarządu	-4 304	-3 115	-1 613	-795
Zysk (strata) ze sprzedaży	-7 287	1 378	-2 754	281
Pozostałe przychody operacyjne	1 178	3 099	831	905
Pozostałe koszty operacyjne	-3 452	-2 610	-691	-795
Zysk (strata) z działalności operacyjnej	-9 563	1 865	-2 614	391
Przychody finansowe	64	688	-47	80
Koszty finansowe	-3 060	-1 060	-370	-389
Zysk (strata) przed opodatkowaniem	-12 559	1 493	-3 031	82
Podatek dochodowy	219	890	-268	-37
- podatek dochodowy bieżący	0	0	0	0
- podatek dochodowy odroczony	219	890	-268	-37
Zysk (strata) netto	-12 340	2 383	-3 297	45
Udziały niesprawujące kontroli	-51	1	-5	-1
Zysk (strata) netto przypadający akcjonariuszom jednostki dominującej	-12 289	2 382	-3 292	46

Pozostały zysk/(strata) całkowita				
Pozostałe elementy zysku / straty całkowitej				
Podatek od pozycji pozostałego zysku całkowitego				
Pozostały zysk/(strata) całkowita po opodatkowaniu				
Zysk (strata) całkowita przypadająca akcjonariuszom jednostki dominującej	-12 289	2 382	-3 292	46

SAF-QSr 3/2017
Grupa Kapitałowa Próchnik S.A.
Skrócone Sprawozdanie Finansowe

ŚRÓDROCZNE SKRÓCONE SPRAWOZDANIE ZE ZMIAN W SKONSOLIDOWANYM KAPITAŁE WŁASNYM

Skrócone sprawozdanie ze zmian w skonsolidowanym kapitale własnym	Kapitał zakładowy	Kapitał z aktualizacji wyceny	Pozostałe kapitały zapasowe i rezerwy	Zakumulowany wynik finansowy	Razem kapitały własne przypadające akcjonariuszom j. dominującej	Udziały niesprawujące kontroli	Razem kapitały własne
9 miesięcy 2017 r.							
Stan na 01.01.2017 r.	47 025	6 689	14 270	-28 483	42 421	379	42 800
a) zmiany przyjętych zasad (polityk) rachunkowości					0		0
b) korekty błędów podstawowych i pozostałe zmiany					0		0
Stan na 01.01.2017 r. po korektach	47 025	6 689	14 270	-28 483	42 421	379	42 800
Zysk/(strata) bieżącego okresu				-12 289	-12 289	-51	-12 340
a) zwiększenie (z tytułu)	6 401	0	320	93	6 814	0	6 814
Emission akcji	6 400		320		6 720		6 720
Podział zysku z roku / lat poprzednich					0		0
Pozostałe zmiany (zmiana proporcji udziałów kapitału mniejszości)	1			93	94		94
b) zmniejszenia (z tytułu)	0	0	-91	0	-91	-113	-204
Poniesione koszty emisji			-91		-91		-91
Podział zysku z roku / lat poprzednich				0	0		0
Pozostałe zmiany (zmiana proporcji udziałów kapitału mniejszości)					0	-113	-113
Stan na dzień bilansowy	53 426	6 689	14 400	-37 659	36 855	215	37 070

SAF-QSr 3/2017
Grupa Kapitałowa Próchnik S.A.
Skrócone Sprawozdanie Finansowe

Roczne sprawozdanie ze zmian w skonsolidowanym kapitale własnym	Kapitał zakładowy	Kapitał z aktualizacji wyceny	Pozostałe kapitały zapasowe i rezerwy	Zakumulowany wynik finansowy	Razem kapitały własne przypadające akcjonariuszom [. dominującej]	Udziały niesprawujące kontroli	Razem kapitały własne
12 miesięcy 2016 r. (dane przekształcone)							
Stan na 01.01.2016 r.	47 026	6 689	14 270	-20 707	47 177	371	47 548
a) zmiany przyjętych zasad (polityki) rachunkowości	0	0	0	0	0	0	0
b) korekty błędów podstawowych	0	0	0	-1 949	-1 949	0	-1 949
Stan na 01.01.2016 r. po korektach	47 026	6 689	14 270	-22 656	45 228	371	45 600
Zysk/(strata) bieżącego okresu	0	0	0	-2 807	-2 807	0	-2 798
a) zwiększenie (z tytułu)	0	0	0	0	0	0	0
Emisja akcji					0		0
Podział zysku z roku /lat poprzednich					0		0
Obniżenie kapitału z kapitału rezerwowego					0		0
Obniżenie kapitału z kapitału zapasowego					0		0
Pozostałe zmiany (przekwalifikowanie)					0		0
b) zmniejszenie (z tytułu)	0	0	0	0	0	0	0
Poniesione koszty emisji					0		0
Podział zysku z roku /lat poprzednich					0		0
Obniżenie kapitału z kapitału rezerwowego					0		0
Obniżenie kapitału z kapitału zapasowego					0		0
Pozostałe zmiany (przekwalifikowanie)					0		0
Stan na dzień bilansowy	47 026	6 689	14 270	-25 463	42 421	379	42 800

SAF-QSr 3/2017
Grupa Kapitałowa Próchnik S.A.
Skrócone Sprawozdanie Finansowe

Skrócone sprawozdanie ze zmian w skonsolidowanym kapitale własnym	Kapitał zakładowy	Kapitał z aktualizacji wyceny	Pozostałe kapitały zapasowe i rezerwy	Zakumulowany wynik finansowy	Razem kapitały własne przypadające akcjonariuszom j. dominującą	Udziały niesprawujące kontroli	Razem kapitały własne
9 miesięcy 2016 r.							
Stan na 01.01.2016 r.	47 025	6 589	14 270	-20 707	47 177	371	47 548
a) zmiany przyjętych zasad (polityki) rachunkowości	0	0	0		0		0
b) korekty błędów podstawowych i pozostałe zmiany	0	0	0	-1 901	-1 901		-1 901
Stan na 01.01.2016 r. po korektach	47 025	6 589	14 270	-22 608	45 276	371	45 647
Zysk/(strata) bieżącego okresu				2 382	2 382	1	2 383
a) zwiększenie (z tytułu)	0	0	0	0	0	0	0
Emisja akcji					0		0
Podział zysku z roku / lat poprzednich					0		0
Pozostałe zmiany					0		0
b) zmniejszenia (z tytułu)	0	0	0	0	0	0	0
Poniesione koszty emisji					0		0
Podział zysku z roku / lat poprzednich					0		0
Pozostałe zmiany					0		0
Stan na dzień bilansowy	47 025	6 589	14 270	-20 226	47 658	372	48 030



SAF-QSr 3/2017
Grupa Kapitałowa Próchnik S.A.
Skrócone Sprawozdanie Finansowe

**ŚRÓDROCZNE SKRÓCONE SKONSOLIDOWANE
SPRAWOZDANIE Z PRZEPLÝWÓW PIENIĘŻNYCH**

Skrócone skonsolidowane sprawozdanie z przepływów pieniężnych	9 miesięcy zakończonych 30.09.2017 r.	9 miesięcy zakończonych 30.09.2016 r.	3 kwartał zakończony 30.09.2017 r.	3 kwartał zakończony 30.09.2016 r.
Zysk (strata) przed opodatkowaniem	-12 559	1 493	-3 031	82
Korekty:	8 567	-3 185	824	1 264
Amortyzacja wartości niematerialnych	496	188	178	49
Amortyzacja rzeczowych aktywów trwałych	1 391	1 155	469	366
Odsetki i udziały w zyskach (dywidendy)	995	642	402	228
Zyski/straty z inwestycji	3 499	-932	-143	-97
Zmiana stanu zapasów	2 193	-4 916	823	-201
Zmiana stanu należności	2 744	-1 463	1 134	-1 950
Zmiana stanu zobowiązań	-3 322	3 584	-2 345	4 047
Zmiana stanu rezerw	141	-355	25	-236
Zmiana stanu rozliczeń międzyokresowych	430	-1 068	281	-942
Inne korekty	0	0	0	0
Gołówka z działalności operacyjnej	-3 992	-1 692	-2 207	1 346
Podatek dochodowy (zapłacony) / zwrócony	-30	0	0	0
Środki pieniężne netto z działalności operacyjnej	-4 022	-1 692	-2 207	1 346
Wydatki na nabycie wartości niematerialnych i rzeczowych aktywów trwałych	-2 507	-2 319	-246	-580
Wpływy ze sprzedaży rzeczowych aktywów trwałych	244	135	4	0
Wydatki na nabycie aktywów finansowych	0	0	0	0
Wpływy z tytułu zbycia aktywów finansowych	0	0	0	0
Wydatki na nabycie nieruchomości inwestycyjnych	0	0	0	0
Wydatki z tytułu udzielenia pożyczek	-40	-69	0	-69
Wpływy z tytułu spłaty pożyczek	430	695	0	0
Otrzymałe odsetki	0	0	0	0
Otrzymałe dywidendy	0	0	0	0
Pozostałe wpływy z działalności inwestycyjnej	0	324	0	0
Pozostałe wydatki z działalności inwestycyjnej	0	0	0	0
Środki pieniężne netto z działalności inwestycyjnej	-1 873	-1 034	-242	-649
Wpływy netto z tytułu emisji akcji	6 720	0	0	0
Wpływy z tytułu zaciągnięcia kredytów i pożyczek	6 110	2 759	3 104	309
Wpływy z tytułu emisji obligacji	0	0	0	0
Wydatki z tytułu spłaty kredytów i pożyczek	-8 859	-232	-87	-87
Wydatki z tytułu spłaty obligacji	0	0	0	0
Wydatki z tytułu spłaty zobowiązań z tytułu leasingu finansowego	-343	-314	-102	-117
Odsetki zapłacone	-1 114	-926	-314	-304
Pozostałe wpływy z działalności finansowej	0	0	0	0
Pozostałe wydatki z działalności finansowej	0	0	0	0
Środki pieniężne netto z działalności finansowej	4 514	1 287	2 601	-199
Zmiana stanu środków pieniężnych i ich ekwiwalentów	-1 381	-1 439	152	498
Środki pieniężne i ich ekwiwalenty na początek okresu	2 454	3 101	921	1 164
Środki pieniężne i ich ekwiwalenty na koniec okresu	1 073	1 662	1 073	1 662

SAF-QSr 3/2017
Grupa Kapitałowa Próchnik S.A.
Skrócone Sprawozdanie Finansowe

**WYBRANE DANE FINANSOWE ZE ŚRÓDROCZNEGO SKRÓCONEGO
JEDNOSTKOWEGO SPRAWOZDANIA FINANSOWEGO**

WYBRANE DANE FINANSOWE	w tys. zł		w tys. EUR	
	30.09.2017 r. 9 miesięcy zakończonych 30.09.2017 r.	30.09.2016 r. 9 miesięcy zakończonych 30.09.2016 r. (dane przekształcone)	30.09.2017 r. 9 miesięcy zakończonych 30.09.2017 r.	30.09.2016 r. 9 miesięcy zakończonych 30.09.2016 r. (dane przekształcone)
Przychody ze sprzedaży	41 722	40 901	9 802	9 362
Koszty własny sprzedaży	-20 869	-17 104	-4 903	-3 815
Zysk (strata) brutto ze sprzedaży	20 853	23 797	4 899	5 447
Zysk (strata) ze sprzedaży	-7 274	1 571	-1 709	380
Zysk (strata) z działalności operacyjnej	-8 750	2 084	-2 056	477
Zysk (strata) przed opodatkowaniem (brutto)	-9 887	1 203	-2 323	275
Zysk (strata) netto	-9 818	2 121	-2 308	485
Przepływy środków pieniężnych z działalności operacyjnej	218	-2 442	51	-559
Przepływy środków pieniężnych z działalności inwestycyjnej	-5 092	-1 110	-1 198	-254
Przepływy środków pieniężnych z działalności finansowej	4 084	1 287	959	295
Aktywa	73 275	78 319	17 005	18 163
Aktywa trwałe	54 238	50 753	12 587	11 770
Aktywa obrotowe	19 037	27 566	4 418	6 393
Zobowiązania i rezerwy	34 344	30 029	7 970	6 984
Zobowiązania i rezerwy długoterminowe	2 328	15 942	540	3 687
Zobowiązania i rezerwy krótkoterminowe	32 016	14 087	7 430	3 287
Kapitał zakładowy	53 428	47 025	12 398	10 906
Kapitał własny	38 931	48 290	9 035	11 199
Wartość księgowa na jedną akcję (w PLN/EUR)	0,729	1,027	0,169	0,238
Rozwodniona wartość księgowa na jedną akcję (w PLN/EUR)	0,729	1,027	0,169	0,238
Liczba akcji na dzień bilansowy (w sztukach)	53 425 666	47 025 389	53 425 666	47 025 389
Wartość księgowa na jedną akcję (w PLN/EUR) -retrospektywnie	0,729	1,027	0,169	0,238
Rozwodniona wartość księgowa na jedną akcję (w PLN/EUR) -retrospektywnie	0,729	1,027	0,169	0,238
Liczba akcji na dzień bilansowy (w sztukach) -retrospektywnie	53 425 666	47 025 389	53 425 666	47 025 389
Zysk (strata) za okres na jedną akcję zwykłą (w PLN/EUR)	-0,189	0,045	-0,044	0,010
Rozwodniony zysk (strata) za okres na jedną akcję (w PLN/EUR)	-0,189	0,045	-0,044	0,010
Średnia ważona liczba akcji (w sztukach)	51 995 567	47 025 389	51 995 567	47 025 389
Zysk (strata) za okres na jedną akcję (w PLN/EUR) -retrospektywnie	-0,189	0,045	-0,044	0,010
Rozwodniony zysk (strata) za okres na jedną akcję (w PLN/EUR) -retrospektywnie	-0,189	0,045	-0,044	0,010
Średnia ważona liczba akcji (w sztukach) -retrospektywnie	51 995 567	47 025 389	51 995 567	47 025 389

SAF-QSr 3/2017
Grupa Kapitałowa Próchnik S.A.
Skrócone Sprawozdanie Finansowe

Wartość księgową na jedną akcję obliczono w stosunku do liczby akcji Próchnik S.A. („Spółka”) pomniejszonej o akcje własne posiadane przez Spółkę. Ilość akcji wyniosła odpowiednio 53.425.666 na 30.09.2017 r. i 47.025.389 na 30.09.2016 r.

W dniu 3 marca 2017 r. Zarząd Spółki podjął uchwałę w formie aktu notarialnego, dotyczącą podwyższenia kapitału zakładowego Spółki, w ramach uprawnienia przyznanego Zarządowi na mocy §8a Statutu Spółki (podwyższenie w ramach kapitału docelowego).

Uprawnienie z §8a Statutu Spółki zostało przyznane Zarządowi Spółki na mocy Uchwały nr 4 Nadzwyczajnego Walnego Zgromadzenia Spółki z dnia 12 grudnia 2016 r., zgodnie z którą Zarząd Spółki został upoważniony do podwyższenia kapitału zakładowego Spółki o łączną kwotę nie większą niż 12.000.000,00 PLN, w drodze jednego lub kilku kolejnych podwyższeń kapitału zakładowego w ramach kapitału docelowego.

Na mocy uchwały z dnia 3 marca 2017 r. Zarząd Spółki postanowił o podwyższeniu kapitału zakładowego Spółki z kwoty 47.025.389,00 PLN do kwoty 53.425.666,00 PLN, to jest o kwotę 6.400.277,00 PLN, poprzez emisję 6.400.277 akcji zwykłych na okaziciela serii N o wartości nominalnej 1,00 PLN oraz cenie emisyjnej 1,05 PLN za każdą akcję, to jest za łączną cenę emisyjną w kwocie 6.720.290,85 PLN. Zarówno wielkość nowej emisji, jak i cena emisyjna zostały przez Zarząd uchwalone za zgodą Rady Nadzorczej Spółki wymaganej na mocy § 8a Statutu Spółki.

Stosownie do treści Uchwały Zarządu, akcje nowej emisji (serii N) miały zostać zaoferowane, w drodze subskrypcji prywatnej, podmiotom wybranym przez Zarząd Spółki. W związku z tym wyłączone zostało w całości przysługujące dotychczasowym akcjonariuszom Spółki prawo poboru akcji serii N, co nastąpiło za zgodą Rady Nadzorczej Spółki wymaganej na mocy § 8a Statutu Spółki.

W nawiązaniu do powyższego, w dniu 3 marca 2017 r. została przeprowadzona i zakończona subskrypcja prywatna (w tym przydział akcji) wyżej wymienionych akcji.

W dniu 13 marca 2017 r. Sąd Rejonowy dla Łodzi-Śródmieścia w Łodzi, XX Wydział Gospodarczy Krajowego Rejestru Sądowego dokonał rejestracji podwyższenia kapitału zakładowego Spółki.

Kapitał zakładowy Spółki po rejestracji jego podwyższenia wynosi 53.425.666,00 zł i dzieli się na 53.425.666 akcji zwykłych na okaziciela o wartości nominalnej 1,00 zł każda, w tym:

- a) 34.525.389 akcji zwykłych na okaziciela serii K,
- b) 3.452.538 akcji zwykłych na okaziciela serii L,
- c) 9.047.462 akcji zwykłych na okaziciela serii M,
- d) 6.400.277 akcji zwykłych na okaziciela serii N.

Ogólna liczba głosów w Spółce po rejestracji podwyższenia kapitału zakładowego Spółki wynosi 53.425.666 głosów.

Zysk na jedną akcję obliczono jako stosunek zysku netto w okresie do średniej ważonej liczby akcji zwykłych w okresie, pomniejszonej o akcje własne posiadane przez Spółkę. Średnia ważona liczba akcji wyniosła odpowiednio 51.995.567 za okres 01.01.2017 r. - 30.09.2017 r. i 47.025.389 za okres 01.01.2016 r.- 30.09.2016 r.

Poszczególne pozycje zostały wyrażone w tysiącach złotych, chyba że stwierdzono inaczej.

SAF-QSr 3/2017
Grupa Kapitałowa Próchnik S.A.
Skrócone Sprawozdanie Finansowe

ŚRÓDROCZNE SKRÓCONE JEDNOSTKOWE
SPRAWOZDANIE Z SYTUACJI FINANSOWEJ

Skrócone sprawozdanie z sytuacji finansowej	30.09.2017 r.	30.06.2017 r.	31.12.2016 r. (dane przezeztalcone)	30.09.2016 r. (dane przezeztalcone)
Aktywa trwałe	54 238	54 928	50 780	50 753
Wartość firmy	7 915	7 915	7 915	7 915
Inne wartości niematerialne	987	1 054	1 024	825
Rzeczowe aktywa trwałe	13 281	13 572	13 354	12 939
Nieruchomości inwestycyjne	5 578	5 578	5 578	5 585
Inwestycje w jednostkach zależnych	22 508	22 508	18 508	18 508
Aktywa finansowe dostępne do sprzedaży	2	2	1	2
Aktywa finansowe utrzymywane do terminu wymagalności	0	0	0	0
Pożyczki długoterminowe	73	72	70	1 618
Aktywa z tytułu odroczonego podatku dochodowego	3 810	4 118	4 203	3 264
Rozliczenia międzyokresowe i pozostałe aktywa trwałe	108	111	129	121
Aktywa obrotowe	19 037	19 501	27 195	27 566
Zapasy	13 527	14 196	15 288	16 028
Należności z tytułu dostaw i usług	3 920	3 688	5 051	5 795
Należności z tytułu PDOP	0	0	0	0
Pozostałe należności krótkoterminowe	48	82	1 919	2 872
Aktywa finansowe przeznaczone do obrotu	0	0	0	0
Aktywa finansowe dostępne do sprzedaży	0	0	0	0
Aktywa finansowe utrzymywane do terminu wymagalności	0	0	0	0
Pożyczki krótkoterminowe	0	0	2 231	374
Środki pieniężne i ich ekwiwalenty	1 045	784	1 835	819
Rozliczenia międzyokresowe	497	771	871	1 678
Pozostałe aktywa krótkoterminowe	0	0	0	0
Aktywa trwałe zaklasyfikowane jako przeznaczone do sprzedaży i działalność zanlechna	0	0	0	0
Aktywa razem	73 275	74 429	77 975	78 319



SAF-QSr 3/2017
Grupa Kapitałowa Próchnik S.A.
Skrócone Sprawozdanie Finansowe

Skrócone sprawozdanie z sytuacji finansowej	30.09.2017 r.	30.06.2017 r.	31.12.2016 r. (dane przekształcone)	30.09.2016 r. (dane przekształcone)
Kapitał własny	38 931	42 206	42 113	48 290
Kapitał podstawowy	53 426	53 426	47 025	47 025
Pozostałe kapitały	21 223	21 223	20 890	20 890
Niepodzielony wynik finansowy	-35 718	-32 444	-25 902	-19 725
- zysk (strata) z lat ubiegłych	-25 902	-25 902	-21 894	-21 848
- zysk (strata) netto	-9 816	-6 542	-4 008	2 121
Zobowiązania i rezerwy długoterminowe	2 328	2 543	2 776	15 942
Kredyty i pożyczki	249	309	245	216
Zobowiązania finansowe, w tym z tytułu leasingu i dłużnych papierów wartościowych	645	662	529	13 784
Pozostałe zobowiązania długoterminowe	0	0	0	0
Rezerwy z tytułu odroczonego podatku dochodowego	1 499	1 530	1 983	1 924
Rezerwa na świadczenia pracownicze	18	18	18	18
Pozostałe rezerwy długoterminowe	0	0	0	0
Rozliczenia międzyokresowe przychodów	17	24	21	0
Zobowiązania i rezerwy krótkoterminowe	32 016	29 681	33 086	14 087
Kredyty i pożyczki	6 424	3 327	7 251	3 630
Zobowiązania finansowe, w tym z tytułu leasingu i dłużnych papierów wartościowych	13 749	14 082	13 826	283
Zobowiązania z tytułu dostaw i usług	9 993	8 615	8 334	7 214
Zobowiązania z tytułu bieżącego podatku dochodowego (PDOP)	0	0	0	0
Pozostałe zobowiązania krótkoterminowe	1 254	3 089	3 223	2 319
Rezerwa na świadczenia pracownicze	268	268	268	485
Pozostałe rezerwy krótkoterminowe	314	289	173	156
Rozliczenia międzyokresowe przychodów	14	11	11	0
Zobowiązania bezpośrednio związane z aktywami klasyfikowanymi jako przeznaczone do sprzedaży	0	0	0	0
Pasywa razem	73 275	74 429	77 975	78 319

SAF-QSr 3/2017
Grupa Kapitałowa Próchnik S.A.
Skrócone Sprawozdanie Finansowe

ŚRÓDROCZNE SKRÓCONE JEDNOSTKOWE
SPRAWOZDANIE Z CAŁKOWITYCH DOCHODÓW

Skrócone sprawozdanie z całkowitych dochodów	9 miesięcy zakończonych 30.09.2017 r.	9 miesięcy zakończonych 30.09.2016 r.	3 kwartał zakończony 30.09.2017 r.	3 kwartał zakończony 30.09.2016 r.
Przychody ze sprzedaży	41 722	40 901	13 949	13 065
Przychody ze sprzedaży produktów	36 438	33 642	12 136	11 488
Przychody ze sprzedaży usług	1 691	335	326	124
Przychody ze sprzedaży towarów	3 331	4 536	1 235	1 307
Przychody ze sprzedaży materiałów	262	2 388	252	146
Koszt własny sprzedaży	-20 869	-17 104	-6 939	-5 569
Koszty sprzedanych produktów	-17 553	-14 322	-5 835	-6 728
Koszty sprzedanych usług	-398	0	0	0
Koszty sprzedanych towarów	-2 287	-354	-838	315
Koszty sprzedanych materiałów	-631	-2 428	-266	-158
Zysk (strata) brutto ze sprzedaży	20 853	23 797	7 010	7 496
Koszty sprzedaży	-24 667	-19 169	-8 346	-6 283
Koszty ogólnego zarządu	-3 460	-3 057	-1 358	-782
Zysk (strata) ze sprzedaży	-7 274	1 571	-2 694	431
Pozostałe przychody operacyjne	930	3 123	732	929
Pozostałe koszty operacyjne	-2 406	-2 610	-640	-795
Zysk (strata) z działalności operacyjnej	-8 750	2 084	-2 602	565
Przychody finansowe	30	221	-10	86
Koszty finansowe	-1 167	-1 102	-385	-405
Zysk (strata) przed opodatkowaniem	-9 887	1 203	-2 997	246
Podatek dochodowy	71	918	-277	-33
- podatek dochodowy bieżący	0	0	0	0
- podatek dochodowy odroczony	71	918	-277	-33
Zysk (strata) netto	-9 816	2 121	-3 274	213

Pozostały zysk/(strata) całkowita				
Pozostałe elementy zysku / straty całkowitej	0	0	0	0
Podatek od pozycji pozostałego zysku całkowitego	0	0	0	0
Pozostały zysk/(strata) całkowita po opodatkowaniu	0	0	0	0
Zysk (strata) całkowita	-9 816	2 121	-3 274	213



SAF-QSr 3/2017
Grupa Kapitałowa Próchnik S.A.
Skrócone Sprawozdanie Finansowe

ŚRÓDROCZNE SKRÓCONE JEDNOSTKOWE
SPRAWOZDANIE ZE ZMIAN W KAPITALE WŁASNYM

Skrócone sprawozdanie ze zmian w kapitale własnym	Kapitał zakładowy	Kapitał z aktualizacji wyceny	Pozostałe kapitały zapasowe i rezerwy	Zakumulowany wynik finansowy	Razem kapitały własne
9 miesięcy 2017 r.					
Stan na 01.01.2017 r.	47 025	6 589	14 401	-25 902	42 113
a) zmiany przyjętych zasad (polityki) rachunkowości					0
b) korekty błędów podstawowych i pozostałe zmiany					0
Stan na 01.01.2017 r. po korektach	47 025	6 589	14 401	-25 902	42 113
Zysk/(strata) bieżącego okresu				-9 816	-9 816
a) zwiększenie (z tytułu)	6 401	0	321	0	6 722
Emisja akcji	6 400		320		6 720
Podział zysku z roku /lat poprzednich					0
Pozostałe zmiany	1		1		2
b) zmniejszenia (z tytułu)	0	0	-88	0	-88
Poniesione koszty emisji			-88		-88
Podział zysku z roku / lat poprzednich					0
Pozostałe zmiany					0
Stan na dzień bilansowy	53 426	6 589	14 634	-35 718	38 931

Roczne sprawozdanie ze zmian w kapitale własnym	Kapitał zakładowy	Kapitał z aktualizacji wyceny	Pozostałe kapitały zapasowe i rezerwy	Zakumulowany wynik finansowy	Razem kapitały własne
12 miesięcy 2016 r. (dane przekształcone)					
Stan na 01.01.2016 r.	47 025	6 589	14 401	-19 945	48 070
a) zmiany przyjętych zasad (polityki) rachunkowości	0	0	0	0	0
b) korekty błędów podstawowych	0	0	0	-1 949	-1 949
Stan na 01.01.2016 r. po korektach	47 025	6 589	14 401	-21 894	46 121
Zysk/(strata) bieżącego okresu	0	0	0	-4 008	-4 008
a) zwiększenie (z tytułu)	0	0	0	0	0
Emisja akcji					0
Podział zysku z roku /lat poprzednich					0
Obniżenie kapitału z kapitału rezerwowego					0
Obniżenie kapitału z kapitału zapasowego					0
Pozostałe zmiany (przekwalifikowanie)					0
b) zmniejszenia (z tytułu)	0	0	0	0	0
Poniesione koszty emisji					0
Podział zysku z roku /lat poprzednich					0
Obniżenie kapitału z kapitału rezerwowego					0
Obniżenie kapitału z kapitału zapasowego					0
Pozostałe zmiany (przekwalifikowanie)					0
Stan na dzień bilansowy	47 025	6 589	14 401	-25 902	42 113



SAF-QSr 3/2017
Grupa Kapitałowa Próchnik S.A.
Skrócone Sprawozdanie Finansowe

Skrócone sprawozdanie ze zmian w kapitale własnym	Kapitał zakładowy	Kapitał z aktualizacji wyceny	Pozostałe kapitały zapasowe i rezerwowe	Zakumulowany wynik finansowy	Razem kapitały własne
9 miesięcy 2016 r.					
Stan na 01.01.2016 r.	47 025	6 589	14 401	-19 945	48 070
a) zmiany przyjętych zasad (polityki) rachunkowości	0	0	0		0
b) korekty błędów podstawowych i pozostałe zmiany	0	0	0	-1 901	-1 901
Stan na 01.01.2016 r, po korektach	47 025	6 589	14 401	-21 846	46 169
Zysk/(strata) bieżącego okresu				2 121	2 121
a) zwiększenie (z tytułu)	0	0	0	0	0
Emisja akcji					0
Podział zysku z roku /lat poprzednich					0
Pozostałe zmiany					0
b) zmniejszenia (z tytułu)	0	0	0	0	0
Poniesione koszty emisji					0
Podział zysku z roku / lat poprzednich					0
Pozostałe zmiany					0
Stan na dzień bilansowy	47 025	6 589	14 401	-19 725	48 290



SAF-QSr 3/2017
Grupa Kapitałowa Próchnik S.A.
Skrócone Sprawozdanie Finansowe

ŚRÓDROCZNE SKRÓCONE JEDNOSTKOWE
SPRAWOZDANIE Z PRZEPIŹYWÓW PIENIĘŻNYCH

Skrócone sprawozdanie z przepływów pieniężnych	9 miesięcy zakończonych 30.09.2017 r.	9 miesięcy zakończonych 30.09.2016 r.	3 kwartał zakończony 30.09.2017 r.	3 kwartał zakończony 30.09.2016 r.
Zysk (strata) przed opodatkowaniem	-9 887	1 203	-2 997	246
Korekty:	10 105	-3 645	1 477	318
Amortyzacja wartości niematerialnych	192	185	77	49
Amortyzacja rzeczowych aktywów trwałych	1 391	1 155	469	366
Odsetki i udziały w zyskach (dywidendy)	1 033	672	416	237
Zyski/straty z inwestycji	846	-460	-43	-87
Zmiana stanu zapasów	1 782	-4 916	670	-201
Zmiana stanu należności	3 002	-2 543	-222	-1 719
Zmiana stanu zobowiązań	1 343	3 669	-189	2 846
Zmiana stanu rezerw	141	-355	25	-236
Zmiana stanu rozliczeń międzyokresowych	395	-1 052	274	-827
Inne korekty	0	0	0	0
Gołówka z działalności operacyjnej	218	-2 442	-1 520	564
Podatek dochodowy (zapłacony) / zwrócony	0	0	0	0
Środki pieniężne netto z działalności operacyjnej	218	-2 442	-1 520	564
Wydatki na nabycie wartości niematerialnych i rzeczowych aktywów trwałych	-2 027	-2 311	-246	-572
Wpływy ze sprzedaży rzeczowych aktywów trwałych	244	135	4	0
Wydatki na nabycie aktywów finansowych	-4 918	-30	-148	0
Wpływy z tytułu zbycia aktywów finansowych	0	0	0	0
Wydatki na nabycie nieruchomości inwestycyjnych	0	0	0	0
Wydatki z tytułu udzielenia pożyczek	-40	-69	0	-69
Wpływy z tytułu spłaty pożyczek	1 515	1 165	0	270
Otrzymane odsetki	134	0	0	0
Otrzymane dywidendy	0	0	0	0
Pozostałe wpływy z działalności inwestycyjnej	0	0	0	0
Pozostałe wydatki z działalności inwestycyjnej	0	0	0	0
Środki pieniężne netto z działalności inwestycyjnej	-5 092	-1 110	-390	-371
Wpływy netto z tytułu emisji akcji	6 720	0	0	0
Wpływy z tytułu zaciągnięcia kredytów i pożyczek	6 110	2 759	3 104	309
Wpływy z tytułu emisji obligacji	0	0	0	0
Wydatki z tytułu spłaty kredytów i pożyczek	-6 859	-232	-87	-87
Wydatki z tytułu spłaty obligacji	-430	0	-430	0
Wydatki z tytułu spłaty zobowiązań z tytułu leasingu finansowego	-343	-314	-102	-117
Odsetki zapłacone	-1 114	-926	-314	-304
Pozostałe wpływy z działalności finansowej	0	0	0	0
Pozostałe wydatki z działalności finansowej	0	0	0	0
Środki pieniężne netto z działalności finansowej	4 084	1 287	2 171	-199
Zmiana stanu środków pieniężnych i ich ekwiwalentów	-790	-2 265	261	-6
Środki pieniężne i ich ekwiwalenty na początek okresu	1 835	3 084	784	825
Środki pieniężne i ich ekwiwalenty na koniec okresu	1 045	819	1 045	819

**INFORMACJA DODATKOWA DO ŚRÓDROCZNEGO SKRÓCONEGO
SKONSOLIDOWANEGO SPRAWOZDANIA FINANSOWEGO
OBEJMUJĄCEGO OKRES 9 MIESIĘCY 2017 R.**

1. Podstawy prawne sporządzenia Skróconego Skonsolidowanego Sprawozdania Finansowego

Niniejsze Skrócone Skonsolidowane Sprawozdanie Finansowe zostało sporządzone zgodnie z:

- Międzynarodowym Standardem Rachunkowości 34 – Śródroczna sprawozdawczość finansowa oraz Międzynarodowymi Standardami Sprawozdawczości Finansowej (dalej „MSSF”) opublikowanymi w Rozporządzeniu Komisji (WE) nr 1725/2003 z dnia 29 września 2003 roku z późniejszymi zmianami,
- W zakresie nieuregulowanym powyższymi standardami, zgodnie z wymogami ustawy 29 września 1994 roku o rachunkowości (Dz. U. z 2016 r. poz. 1047) i wydanymi na jej podstawie przepisami wykonawczymi,
- Zgodnie z wymogami określonymi w rozporządzeniu Ministra Finansów z dnia 19 lutego 2009 roku w sprawie informacji bieżących i okresowych przekazywanych przez emitentów papierów wartościowych (Dz. U. z 2014 r. poz. 133).

Niniejsze Skrócone Skonsolidowane Sprawozdanie Finansowe nie podlegało badaniu przez biegłego rewidenta.

2. Grupa Kapitałowa Próchnik S.A. – informacje ogólne

Jednostka dominująca

Próchnik S.A. („Spółka”, „Próchnik”) została utworzona w dniu 27 września 1990 r. na podstawie Aktu Notarialnego Rep. A Nr X-14427/90. Na dzień bilansowy Spółka miała swoją siedzibę przy ul. Kilińskiego 228, kod pocztowy 93-124, Łódź.

Próchnik S.A. to jedyna spółka, która jest nieprzerwanie notowana na Giełdzie Papierów Wartościowych od momentu jej powstania, czyli od 16 kwietnia 1991 roku. Spółka prowadzi działalność na terytorium Polski oraz poza granicami kraju na podstawie przepisów Kodeksu Spółek Handlowych. Próchnik S.A. zajmuje się projektowaniem, produkcją i sprzedażą detaliczną odzieży zarówno dla mężczyzn jak i kobiet. Głównym aktywem spółki jest marka odwołująca się do postaci patrioty Adama Feliksa Próchnika. Od IV kwartału 2013 roku w ofercie spółki pojawiła się również odzież damska, a w 2014 roku perfumy męskie i damskie oferowane pod własną marką.

Spółka w swojej ofercie posiada: płaszcze, kurtki oraz koszule, garnitury, i krawaty. Najważniejszą część asortymentu stanowi formalna i nieformalna kolekcja mody męskiej pod markami własnymi Próchnik oraz Rage Age.

Właściwy Sąd Rejestrowy i numer rejestru: Sąd Rejonowy w Łodzi, XX Wydział Gospodarczy Krajowego Rejestru Sądowego, nr KRS 0000079261.

Sektor wg klasyfikacji GPW: lekki.

Organami Spółki są:

- Walne Zgromadzenie,
- Rada Nadzorcza,
- Zarząd.



SAF-QSr 3/2017
Grupa Kapitałowa Próchnik S.A.
Skrócone Sprawozdanie Finansowe

3. Informacja o jednostkach objętych konsolidacją metodą pełną na dzień bilansowy

Jednostki zależne objęte konsolidacją metodą pełną na dzień bilansowy

L.p.	Nazwa jednostki ze wskazaniem formy prawnej	Przedmiot działalności	Siedziba	Charakter powiązania kapitałowego	Procent posiadanego kapitału zakładowego
1	Rage Age Polska S.A. (RAP)	produkcja i sprzedaż odzieży na rzecz spółki dominującej	Warszawa	Zależna	93,33%
2	E-Commerce Próchnik Sp. z o.o.	internetowa sprzedaż odzieży produktów spółki dominującej	Łódź	Zależna	100%

W dniu 3 stycznia 2017 r. nastąpiła rejestracja połączenia spółek zależnych, w wyniku którego spółka Rage Age Polska Spółka Akcyjna (RAP) z siedzibą w Warszawie (Spółka Przejmująca dotychczas pośrednio zależna od Emitenta) przejęła spółkę prawa cypryjskiego Rage Age International Limited (RAIL) z siedzibą w Larnace, Cypr (Spółka Przejmowana dotychczas bezpośrednio zależna od Emitenta).

Działalność Spółki Przejmowanej ograniczała się do posiadania akcji Spółki Przejmującej. Natomiast Spółka Przejmująca Rage Age Polska posiada prawa do znaku towarowego Rage Age. Spółka ta jest także jest uprawniona do udzielania franczyzy na rynku polskim. W okresie sprawozdawczym Spółka prowadziła produkcję i sprzedaż odzieży na rzecz spółki dominującej.

Połączenie odbyło się jako połączenie transgraniczne spółek (połączenie przez przejęcie), w trybie art. 492 § 1 pkt 1 w związku z art. 516¹ oraz art. 516¹-516¹⁸ KSH oraz sekcji 2011-201X Cypryjskiego Prawa Spółek, Roz. 113. Połączenie miało charakter połączenia odwrotnego, to jest przejęcia spółki dominującej przez spółkę zależną. Wskutek połączenia spółce Próchnik S.A. zostały wydane akcje Spółki Przejmującej.


Celem Połączenia było uproszczenie struktury organizacyjnej grupy kapitałowej Spółki oraz ograniczenie kosztów jej funkcjonowania.

Po rejestracji Połączenia Spółka Przejmująca kontynuuje swoją działalność pod obecną firmą, w obecnej formie prawnej oraz w dotychczasowej siedzibie.

Po dniu bilansowym, Próchnik S.A. nabył pozostałe akcje Rage Age Polska S.A. i obecnie posiada 100% kapitału zakładowego.

SAF-QSr 3/2017
Grupa Kapitałowa Próchnik S.A.
Skrócone Sprawozdanie Finansowe

Struktura Grupy Kapitałowej Próchnik S.A. na dzień bilansowy



4. Skład Zarządu i Rady Nadzorczej Próchnik S.A.

Zgodnie z §17 Statutu Spółki, Rada Nadzorcza składa się z pięciu do siedmiu członków, powoływanych i odwoływanych przez Walne Zgromadzenie. Kadencja Rady Nadzorczej jest wspólna i trwa pięć lat.

Skład Rady Nadzorczej na dzień bilansowy

Rada Nadzorcza Próchnik S.A. na 30 września 2017 r. działała w składzie:

- Pan Maciej Zientara – Przewodniczący Rady Nadzorczej,
- Pan Jakub Szumielewicz – Członek/Sekretarz Rady Nadzorczej,
- Pan Hubert Staszewski – Członek Rady Nadzorczej,
- Pan Marcin Ungier – Członek Rady Nadzorczej.

W 2017 roku miały miejsce następujące zmiany w składzie Rady Nadzorczej:

- W dniu 1 marca 2017 roku z pełnienia funkcji Przewodniczącego Rady Nadzorczej zrezygnował Pan Maciej Wandzel;
- W dniu 1 marca 2017 roku z pełnienia funkcji Członka Rady Nadzorczej zrezygnował Pan Mariusz Omieciński;
- W dniu 21 kwietnia 2017 roku do składu Rady Nadzorczej został powołany Pan Piotr Szlachcic; powołanie zostało dokonane na mocy oświadczenia akcjonariusza Listella S.A. z siedzibą w Warszawie, w wykonaniu przewidzianego Statutem Spółki uprawnienia osobistego tego akcjonariusza;
- W dniu 21 kwietnia 2017 roku do składu Rady Nadzorczej został powołany Pan Marcin Wojciech Ungier; powołanie zostało dokonane w drodze kooptacji; ponadto Rada Nadzorcza, w dniu 21 kwietnia 2017 roku, wybrała Pana Macieja Zientarę na Przewodniczącego Rady Nadzorczej, a Pana Juliana Kutrzebę na Wiceprzewodniczącego Rady Nadzorczej;
- W dniu 2 lipca 2017 roku z pełnienia funkcji w Radzie Nadzorczej zrezygnował Pan Julian Kutrzeba;
- Również w dniu 2 lipca 2017 r. do składu Rady Nadzorczej został powołany Pan Rafał Bauer, dotychczasowy Prezes Zarządu Spółki; powołanie zostało dokonane na mocy oświadczenia akcjonariusza Listella S.A. z siedzibą w Warszawie, w wykonaniu przewidzianego Statutem Spółki uprawnienia osobistego tego akcjonariusza;
- W dniu 10 lipca 2017 r. ze składu Rady Nadzorczej Spółki został odwołany Pan Piotr Szlachcic; odwołanie zostało dokonane na mocy oświadczenia akcjonariusza Listella S.A. z siedzibą w Warszawie, w wykonaniu przewidzianego Statutem Spółki uprawnienia osobistego tego akcjonariusza;

SAF-QSr 3/2017
Grupa Kapitałowa Próchnik S.A.
Skrócone Sprawozdanie Finansowe

- Jednocześnie w dniu 10 lipca 2017 r. do składu Rady Nadzorczej został powołany Pan Hubert Staszewski; powołanie zostało dokonane na mocy oświadczenia akcjonariusza Listella S.A. z siedzibą w Warszawie, w wykonaniu przewidzianego Statutem Spółki uprawnienia osobistego tego akcjonariusza;
- W dniu 28 sierpnia 2017 r. z pełnienia funkcji Członka Rady Nadzorczej zrezygnował Pan Rafał Bauer.

Po dniu bilansowym skład Rady Nadzorczej uległ następującym zmianom:

- W dniu 19 października 2017 r. do składu Rady Nadzorczej Spółki został powołany Pan Maciej Piela; powołanie zostało dokonane na mocy oświadczenia akcjonariusza Listella Spółka Akcyjna z siedzibą w Warszawie, w wykonaniu przewidzianego Statutem Spółki uprawnienia osobistego tego akcjonariusza;

W związku z powyższym na dzień publikacji niniejszego sprawozdania skład Rady Nadzorczej przedstawia się następująco:

- Pan Maciej Zientara – Przewodniczący Rady Nadzorczej,
- Pan Jakub Szumielewicz – Członek/Sekretarz Rady Nadzorczej,
- Pan Hubert Staszewski – Członek Rady Nadzorczej,
- Pan Marcin Ungier – Członek Rady Nadzorczej,
- Pan Maciej Piela – Członek Rady Nadzorczej.

Skład Zarządu na dzień bilansowy

Zarząd Próchnik S.A. na dzień 30 września 2017 r. działał w składzie:

- Pan Julian Kutrzeba – Prezes Zarządu.

W 2017 roku miały miejsce następujące zmiany w składzie Zarządu:

- W dniu 2 lipca 2017 r. rezygnację z pełnienia funkcji Prezesa Zarządu Spółki złożył Pan Rafał Bauer;
- Również w dniu 2 lipca 2017 r. w skład Zarządu Spółki, do pełnienia funkcji Prezesa Zarządu został powołany Pan Julian Kutrzeba, dotychczasowy Wiceprzewodniczący Rady Nadzorczej Spółki; powołanie zostało dokonane na mocy oświadczenia akcjonariusza Listella S.A. z siedzibą w Warszawie, w wykonaniu przewidzianego Statutem Spółki uprawnienia osobistego tego akcjonariusza;
- W dniu 10 lipca 2017 r. Rada Nadzorcza Spółki, działając na podstawie wniosku Prezesa Zarządu Spółki, odwołała ze składu Zarządu Spółki jej Członków: Pana Zbigniewa Nasilowskiego oraz Pana Rafała Czapula.

Po dniu bilansowym skład Zarządu Próchnik S.A. uległ następującym zmianom:

- W dniu 21 listopada 2017 r. w skład Zarządu Spółki, do pełnienia funkcji Członka Zarządu został powołany Pan Jacek Ruszel.

W związku z powyższym na dzień publikacji niniejszego sprawozdania skład Zarządu przedstawia się następująco:

- Pan Julian Kutrzeba – Prezes Zarządu
- Pan Jacek Ruszel – Członek Zarządu.



SAF-QSr 3/2017
Grupa Kapitałowa Próchnik S.A.
Skrócone Sprawozdanie Finansowe

5. Opis przyjętych zasad (polityki) rachunkowości

Zasady (polityka) rachunkowości stosowane przez Grupę Kapitałową nie uległy zmianie w stosunku do zasad opisanych w rocznym skonsolidowanym sprawozdaniu finansowym za 2016 r.

Śródroczne skrócone skonsolidowane sprawozdanie finansowe nie obejmuje wszystkich informacji oraz ujawnień wymaganych w rocznym skonsolidowanym sprawozdaniu finansowym i należy je czytać łącznie ze skonsolidowanym sprawozdaniem finansowym Grupy za rok zakończony dnia 31 grudnia 2016 roku, z wyjątkiem zastosowania zmian standardów oraz nowych interpretacji obowiązujących dla okresów rocznych rozpoczynających się w dniu lub po 1 stycznia 2017 roku.

6. Platforma zastosowanych MSSF

Oświadczenie o zgodności

Niniejsze Śródroczne Skrócone Skonsolidowane Sprawozdanie Finansowe zostało sporządzone zgodnie z Międzynarodowymi Standardami Sprawozdawczości Finansowej oraz interpretacjami wydanymi przez Radę Międzynarodowych Standardów Rachunkowości zatwierdzonymi przez Unię Europejską, na mocy Rozporządzenia w sprawie MSSF (Komisja Europejska 1606/2002), zwanymi dalej „MSSF UE”.

MSSF UE obejmują standardy i interpretacje zaakceptowane przez Radę Międzynarodowych Standardów Rachunkowości (RMSR) oraz Komisję ds. Interpretacji Międzynarodowej Sprawozdawczości Finansowej (KIMSF), zatwierdzone do stosowania w UE.

Sporządzając śródroczne skrócone skonsolidowane sprawozdanie finansowe za okres 9 miesięcy 2017 roku Grupa stosuje takie same zasady rachunkowości jak przy sporządzaniu rocznego sprawozdania finansowego za rok 2016, z wyjątkiem zmian do standardów i nowych standardów i interpretacji zatwierdzonych przez Unię Europejską, które obowiązują dla okresów sprawozdawczych rozpoczynających się w dniu lub po 1 stycznia 2017 roku.

Zastosowanie przez Grupę ww. standardów, zmian do standardów oraz interpretacji nie miało istotnego wpływu na dotychczas stosowaną politykę rachunkowości Grupy Kapitałowej oraz prezentację danych w sprawozdaniach finansowych.

Standardy / Interpretacje niezatwierdzone w UE

Następujące zmiany do Międzynarodowych Standardów Sprawozdawczości Finansowej zostały wydane przez Radę Międzynarodowych Standardów Rachunkowości lub Komitet ds. Interpretacji Międzynarodowej Sprawozdawczości Finansowej i oczekują na zatwierdzenie w UE:

Standardy	Tytuł	Obowiązujący dla okresów rocznych
MSSF 14	Regulacyjne rozliczenia międzyokresowe	Okresy roczne rozpoczynające się 1 stycznia 2016 roku lub po tej dacie
MSSF 2	Płatności oparte na akcjach	Okresy roczne rozpoczynające się 1 stycznia 2018 roku lub po tej dacie
MSSF 4	Umowy ubezpieczeniowe	Okresy roczne rozpoczynające się 1 stycznia 2018 roku lub po tej dacie
MSR 7	Rachunek przepływów pieniężnych	Okresy roczne rozpoczynające się 1 stycznia 2017 roku lub po tej dacie
MSSF 15	Przychody z umów z klientami	Okresy roczne rozpoczynające się 1 stycznia 2018 roku lub po tej dacie
MSR 40	Nieruchomości inwestycyjne	Okresy roczne rozpoczynające się 1 stycznia 2018 roku lub po tej dacie
MSSF 16	Leasing	Okresy roczne rozpoczynające się 1 stycznia 2019 lub po tej dacie
MSR 12	Podatek dochodowy	Okresy roczne rozpoczynające się 1 stycznia 2017 roku lub po tej dacie

SAF-QSr 3/2017
Grupa Kapitałowa Próchnik S.A.
Skrócone Sprawozdanie Finansowe

Standardy	Tytuł	Obowiązujący dla okresów rocznych
Zmiany do MSSF 10 i MSR 28	Sprzedaż lub wniesienie aktywów pomiędzy inwestorem i j. stowarzyszoną lub j. współzależną	Data wejścia w życie zmian została odroczone do momentu zakończenia prac badawczych nad metodą praw własności
Poprawki do MSSF (2014-2016)	Zmiany w ramach procedury wprowadzania dorocznych poprawek do MSSF (MSSF 1, MSSF 12 oraz MSR 28)	Zmiany do MSSF 12 obowiązują w odniesieniu do okresów rocznych rozpoczynających się 1 stycznia 2017 roku lub po tej dacie, a zmiany do MSSF 1 i MSR 28 obowiązują w odniesieniu do okresów rocznych rozpoczynających się 1 stycznia 2018 roku lub po tej dacie
KIMSF 22	Transakcje w walucie obcej	Okresy roczne rozpoczynające się 1 stycznia 2018 roku lub po tej dacie
KIMSF 23	Niepewność Interpretacji dotyczących podatku dochodowego	Okresy roczne rozpoczynające się 1 stycznia 2019 roku lub po tej dacie
MSSF 17	Umowy ubezpieczeniowe	Okresy roczne rozpoczynające się 1 stycznia 2021 roku lub po tej dacie

Kierownictwo Grupy zasadniczo nie przewiduje, aby wprowadzenie powyższych Standardów oraz Interpretacji miało istotny wpływ na stosowane przez Grupę zasady (politykę) rachunkowości, z wyjątkiem wprowadzenia nowego standardu *MSSF 16 Leasing*, który dla wszystkich umów spełniających definicję leasingu wymaga ujmowania aktywów z tytułu prawa do użytkowania aktywów i zobowiązań z tytułu leasingu, chyba że okres leasingu wynosi 12 miesięcy i mniej lub składnik aktywów ma niską wartość. Konsekwencją wprowadzenia nowego standardu będą zmiany w strukturze kosztów.

Wcześniejsze zastosowanie Standardów i Interpretacji

Grupa nie podjęła decyzji o wcześniejszym zastosowaniu żadnych nowych / zmienionych Standardów i Interpretacji, jeśli takie Standardy i Interpretacje dawały możliwość ich wcześniejszego zastosowania.

7. Porównywalność danych

Dane finansowe są porównywalne z analogicznym okresem roku ubiegłego.

W okresie porównywalnym wystąpiły korekty kwotowe z tytułu błędów poprzednich okresów. Korekty błędów zostały ujęte retrospektywnie zgodnie z wymogami MSR 8. Porównywalność danych została w pełni zapewniona, w tym celu dokonano przekształcenia danych porównawczych. Wobec powyższego niniejsze sprawozdanie finansowe zawiera dane porównawcze przekształcone w taki sposób, jak gdyby błędy poprzednich okresów nigdy nie miały miejsca. Szczegółowe dane dotyczące przekształceń zostały opisane w sprawozdaniu finansowym sporządzonym na dzień 31 grudnia 2016 roku.

8. Wskazanie korekt błędów poprzednich okresów

W okresie objętym sprawozdaniem wystąpiły korekty kwotowe z tytułu błędów poprzednich okresów oraz zmian w polityce rachunkowości. Korekty błędów oraz efekty zastosowania zmienionej polityki rachunkowości zostały ujęte retrospektywnie zgodnie z wymogami MSR 8. Porównywalność danych została w pełni zapewniona, w tym celu dokonano przekształcenia danych porównawczych. Wobec powyższego niniejsze sprawozdanie finansowe zawiera dane porównawcze przekształcone w taki sposób, jak gdyby błędy poprzednich okresów nigdy nie miały miejsca.

Szczegółowe dane dotyczące przekształceń poprzednich okresów, które zostały ujęte w księgach rachunkowych do dnia 30.09.2017 r., zostały opisane w sprawozdaniu finansowym sporządzonym na dzień 31 grudnia 2016 roku oraz w skróconym sprawozdaniu finansowym na dzień 30 czerwca 2017 roku.



SAF-QSr 3/2017
Grupa Kapitałowa Próchnik S.A.
Skrócone Sprawozdanie Finansowe

9. Informacje o istotnych zmianach wielkości szacunkowych

Zmiany stanu rezerw	Rezerwy na świadczenia emerytalne	Rezerwa na urlopy wypoczynkowe i premie	Rezerwa na odsetki od zobowiązań	Rezerwa na odszkodowania pracownicze	Rezerwa na zobowiązania	Rezerwy razem
Stan na 01.01.2017 r.	18	268	134	39	0	459
utworzenie rezerwy	0	0	15	0	126	141
wykorzystanie rezerwy	0	0	0	0	0	0
rozwiązanie rezerwy	0	0	0	0	0	0
Stan na 30.09.2017 r., w tym:	18	268	149	39	126	600
długoterminowe	18	0	0	0	0	18
krótkoterminowe	0	268	149	39	126	582
Stan na 01.01.2016 r.	23	558	83	79	270	1 013
utworzenie rezerwy	0	1 537	51	0	0	1 588
wykorzystanie rezerwy	0	0	0	-40	0	-40
rozwiązanie rezerwy	-5	-1 827	0	0	-270	-2 102
Stan na 31.12.2016 r., w tym:	18	268	134	39	0	459
długoterminowe	18	0	0	0	0	18
krótkoterminowe	0	268	134	39	0	441

Zmiana stanu odpisów aktualizujących	Środki trwałe	Wartości niematerialne i prawne	Nieruchomości inwestycyjne	Zapasy	Należności
Stan na 01.01.2017 r.	0	0	1 234	-5 642	-279
Zwiększenia, w tym:	-366	-1 201	0	-574	-593
utworzenie odpisów aktualizujących	-366	-1 201	0	-574	-593
przemieszczenia	0	0	0	0	0
Inne	0	0	0	0	0
Zmniejszenia, w tym:	299	526	0	5 326	281
rozwiązanie odpisów	299	526	0	5 326	281
wykorzystanie odpisów	0	0	0	0	0
przemieszczenia	0	0	0	0	0
Stan na 30.09.2017 r.	-87	-675	1 234	-890	-591
Stan na 01.01.2016 r.	-901	0	1 221	-10 555	-300
Zwiększenia, w tym:	-955	0	13	-4 565	-986
utworzenie odpisów aktualizujących	-955	0	13	-4 565	-986
przemieszczenia	0	0	0	0	0
Inne	0	0	0	0	0
Zmniejszenia, w tym:	1 856	0	0	9 478	1 007
rozwiązanie odpisów	1 856	0	0	9 478	931
wykorzystanie odpisów	0	0	0	0	76
przemieszczenia	0	0	0	0	0
Stan na 31.12.2016 r.	0	0	1 234	-5 642	-279

SAF-QSr 3/2017
Grupa Kapitałowa Próchnik S.A.
Skrócone Sprawozdanie Finansowe

10. Segmenty działalności

Oferta Grupy Kapitałowej Próchnik S.A. obejmuje garnitury, koszule, płaszcze i kurtki, których tradycja konstrukcji i kroju sięga momentu założenia łódzkiej firmy Próchnik S.A. w 1948 roku. Grupa zajmuje się głównie produkcją oraz sprzedażą odzieży damskiej i męskiej pod dwoma markami:

- RageAge w segmencie luxury
- Próchnik w segmencie premium

Obie marki oferują pełen asortyment odzieżowy (total look) dla kobiet i mężczyzn różnicowany cenowo i modowo, dlatego też propozycja marki Próchnik to przede wszystkim odzież formalna a jedną z najważniejszych grup produktowych stanowią męskie garnitury. Oferta jest jednak konsekwentnie poszerzana a oferta casual z roku na rok stanowi rosnący udział w przychodach marki.

W poprzednich latach obrotowych, jak również w 2017 r. Grupa Kapitałowa Próchnik S.A. nie wydzielała segmentów sprawozdawczych ze swojej działalności. Na podstawie struktury organizacyjnej oraz struktury oferowanych produktów i usług nie jest możliwe wydzielenie oddzielnych segmentów operacyjnych.

11. Zastosowane kursy EURO

Wybrane dane finansowe zawarte w niniejszym sprawozdaniu zostały przeliczone na EURO według następujących zasad:

- poszczególne pozycje aktywów i pasywów – według średniego kursu ogłoszonego na dany dzień przez Narodowy Bank Polski (odpowiednio 4,3091 zł / EURO na 30 września 2017 r., 4,4240 zł / EURO na 31 grudnia 2016 r. i 4,3120 zł / EURO na 30 września 2016 r.),
- poszczególne pozycje sprawozdania z całkowitych dochodów oraz sprawozdania z przepływów środków pieniężnych – według kursu stanowiącego średnią arytmetyczną średnich kursów ustalonych przez Narodowy Bank Polski na ostatni dzień każdego zakończonego miesiąca okresu sprawozdawczego (odpowiednio 4,2566 zł / EURO za 9 miesięcy 2017 r., 4,3757 zł / EURO za 12 miesięcy 2016 r. i 4,3888 zł / EURO za 9 miesięcy 2016 r.).

12. Zwięzły opis istotnych dokonań lub niepowodzeń Grupy Kapitałowej w okresie, którego dotyczy raport, wraz z wykazem najważniejszych zdarzeń ich dotyczących

Kluczowe działania i realizacja strategii Grupy w okresie 9 miesięcy 2017 roku

W okresie 9 miesięcy 2017 r., w szczególności w okresie III kwartału Grupa realizowała działania zmierzające do podniesienia efektywności posiadanej sieci sprzedaży offline oraz rozwoju sprzedaży online. W ramach kanału online prowadzone były intensywne działania mające na celu uruchomienie sklepu online na nowej platformie technologicznej. Pierwszy etap tych prac wraz z uruchomieniem produkcyjnym, na dzień publikacji raportu został zakończony. Koncentrowano się także na efektywności działań związanych z procesami logistycznymi i produkcyjnymi.

W okresie III kwartału określono charakter posiadanych marek Rage Age oraz Próchnik, rozpoczęto także prace związane z rebrandingiem marki Próchnik oraz Rage Age.

W okresie III kwartału prowadzono także intensywne działania zmierzające do ograniczenia kosztów finansowania poprzez spłatę obligacji w wyniku emisji akcji.



SAF-QSr 3/2017
Grupa Kapitałowa Próchnik S.A.
Skrócone Sprawozdanie Finansowe

Osiągnięte wyniki finansowe w okresie 9 miesięcy 2017 roku

W pierwszych 9 miesiącach 2017 r. Grupa Kapitałowa Próchnik S.A. zrealizowała przychody w wysokości 41 268 tys. PLN, które były zbliżone do roku 2016. W samym III kwartale 2017 roku, osiągnięto przychody o 5,9% wyższe niż w analogicznym okresie roku 2016. Na sprzedaży zarówno w III kwartale jak i w pierwszych 9 miesiącach zanotowano stratę. Ten fakt wynika z dostosowania do trendu rynkowego związanego z modelem wyprzedaży oraz korektą i dostosowaniem poziomu przecen do warunków rynkowych oraz ze wzrostu kosztów sprzedaży.

Czynniki te spowodowały stratę na poziomie operacyjnym oraz stratę netto.

13. Wskazanie czynników i zdarzeń, w tym o nietypowym charakterze, mających istotny wpływ na skrócone sprawozdanie finansowe

W okresie sprawozdawczym nie wystąpiły czynniki ani zdarzenia o charakterze nietypowym, mające istotny wpływ na śródroczne skrócone skonsolidowane sprawozdanie finansowe za okres 9 miesięcy 2017 roku zakończony 30 września 2017 r.

14. Objasnienia dotyczące sezonowości lub cykliczności działalności Emitenta w prezentowanym okresie

Działalność Grupy Kapitałowej nie ma wyraźnego charakteru cyklicznego czy sezonowego, aczkolwiek ze względu na okresy wyprzedażowe typowe dla branży (styczeń – luty oraz lipiec – sierpień) I i III kwartał zwykle charakteryzują się nieco niższym poziomem sprzedaży oraz rentowności. Dodatkowo na wyniki sprzedaży mają coraz silniejszy wpływ anomalie pogodowe, które skłaniają do istotnych zmian w technologii konstrukcji kolekcji, które pozwalają na ograniczenie wpływu nietypowych zjawisk temperaturowych.

15. Informacje o niespłaceniu kredytu lub pożyczki lub naruszeniu istotnych postanowień umowy kredytu lub pożyczki, w odniesieniu do których nie podjęto żadnych działań naprawczych do końca okresu sprawozdawczego

W okresie sprawozdawczym nie było przypadków niewywiązania się ze spłaty kapitału, wypłaty odsetek czy innych warunków wykupu zobowiązań. Nie miały miejsca także przypadki naruszenia warunków umów kredytowych lub pożyczek, które skutkowałyby ryzykiem postawienia ich w stan natychmiastowej wymagalności.

16. Informacja dotycząca emisji, wykupu i spłaty dłużnych i kapitałowych papierów wartościowych

W okresie sprawozdawczym, w dniu 3 marca 2017 r. Zarząd Emitenta podjął uchwałę w formie aktu notarialnego, dotyczącą podwyższenia kapitału zakładowego Spółki, w ramach uprawnienia przyznanego Zarządowi na mocy §8a Statutu Spółki (podwyższenie w ramach kapitału docelowego).

Uprawnienie z §8a Statutu Spółki zostało przyznane Zarządowi Spółki na mocy Uchwały nr 4 Nadzwyczajnego Walnego Zgromadzenia Spółki z dnia 12 grudnia 2016 r., zgodnie z którą Zarząd Spółki został upoważniony do podwyższenia kapitału zakładowego Spółki o łączną kwotę nie większą niż 12.000.000,00 PLN, w drodze jednego lub kilku kolejnych podwyższeń kapitału zakładowego w ramach kapitału docelowego.

Na mocy uchwały z dnia 3 marca 2017 r. Zarząd Spółki postanowił o podwyższeniu kapitału zakładowego Spółki z kwoty 47.025.389,00 PLN do kwoty 53.425.666,00 PLN, to jest o kwotę 6.400.277,00 PLN, poprzez emisję 6.400.277 akcji zwykłych na okaziciela serii N o wartości nominalnej 1,00 PLN oraz cenie emisyjnej 1,05 PLN za każdą akcję, to jest za łączną cenę emisyjną w kwocie 6.720.290,85 PLN. Zarówno wielkość nowej emisji, jak i cena emisyjna zostały przez Zarząd uchwalone za zgodą Rady Nadzorczej Spółki wymaganej na mocy § 8a Statutu Spółki.

Stosownie do treści Uchwały Zarządu, akcje nowej emisji (serii N) miały zostać zaoferowane, w drodze subskrypcji prywatnej, podmiotom wybranym przez Zarząd Spółki. W związku z tym wyłączone zostało w całości przysługujące dotychczasowym akcjonariuszom Spółki prawo poboru akcji serii N, co nastąpiło za zgodą Rady Nadzorczej Spółki wymaganej na mocy § 8a Statutu Spółki.

SAF-QSr 3/2017
Grupa Kapitałowa Próchnik S.A.
Skrócone Sprawozdanie Finansowe

W nawiązaniu do powyższego, w dniu 3 marca 2017 r. została przeprowadzona i zakończona subskrypcja prywatna (w tym przydział akcji) wyżej wymienionych akcji. W ramach subskrypcji prywatnej zostały złożone oferty objęcia akcji trzem podmiotom. Wszystkie trzy podmioty zawarły ze Spółką umowy objęcia akcji oraz uściłły cenę emisyjną akcji, w kwocie 1,05 PLN (jeden złoty i pięć groszy) za każdą akcję serii N.

W dniu 13 marca 2017 r. Sąd Rejonowy dla Łodzi-Śródmieścia w Łodzi, XX Wydział Gospodarczy Krajowego Rejestru Sądowego dokonał rejestracji podwyższenia kapitału zakładowego Spółki.

Na dzień bilansowy Grupa Kapitałowa Próchnik S.A. posiadała zobowiązanie w wysokości 12 054 tys. zł z tytułu emisji obligacji (po uwzględnieniu eliminacji konsolidacyjnych).

Po dniu bilansowym, w dniu 20 listopada 2017 r. Nadzwyczajne Walne Zgromadzenie PRÓCHNIK S.A. podjęło uchwałę o przeznaczeniu kwoty 1.138.876,46 zł z kapitału rezerwowego Spółki utworzonego na podstawie uchwały nr 5 Walnego Zgromadzenia Spółki z dnia 28 listopada 2012 roku oraz na podstawie uchwały nr 4 Walnego Zgromadzenia Spółki z dnia 22 września 2015 roku, na pokrycie strat Spółki z lat ubiegłych. Na skutek pokrycia strat kapitał rezerwowi Spółki utworzony na podstawie art. 457 § 2 Ksh uległ zmniejszeniu do kwoty 3.284.829,56 zł.

Ponadto, Nadzwyczajne Walne Zgromadzenie uchwaliło obniżenie kapitału zakładowego Spółki o kwotę 19.233.239,76 zł w celu pokrycia strat Spółki z lat ubiegłych, tj. z kwoty 53.425.666,00 zł do kwoty 34.192.426,24 zł, poprzez obniżenie wartości nominalnej każdej akcji Spółki z kwoty 1,00 zł do kwoty 0,64 zł. Całą kwotę pochodzącą z obniżenia kapitału zakładowego Spółki, tj. 19.233.239,76 zł postanowiono przeznaczyć na pokrycie strat Spółki z lat ubiegłych, wykazanych w rocznym sprawozdaniu finansowym Spółki, sporządzonym na dzień 31 grudnia 2016 r.

Następnie, Walne Zgromadzenie Spółki, działając na podstawie art. 455 ust. 1 i 2 oraz 457 § 1 pkt 1 Ksh, postanowiło obniżyć kapitał zakładowy Spółki o kwotę 18.164.726,44 zł, tj. z kwoty równej 34.192.426,24 zł do kwoty 16.027.699,80 zł, poprzez obniżenie wartości nominalnej każdej akcji Spółki z kwoty 0,64 zł do kwoty 0,30 zł. Celem obniżenia kapitału zakładowego Spółki, o którym mowa powyżej, jest obniżenie wartości nominalnej jednej akcji. Środki uzyskane z obniżenia kapitału zakładowego zostały przeniesione na kapitał zapasowy Spółki. Zadecydowano również, że w związku z obniżeniem kapitału zakładowego Spółki, o którym mowa powyżej, nie zostaną zwrócone akcjonariuszom wniesione przez nich wkłady na akcje.

Jednocześnie z obniżeniem kapitału zakładowego dokonany w trybie art. 457 § 1 pkt 1 Ksh podjęto uchwałę o podwyższeniu kapitału zakładowego Spółki o kwotę 18.164.726,70 zł, tj. z kwoty 16.027.699,80 zł do kwoty 34.192.426,50 zł w drodze emisji 60.549.089 nowych akcji na okaziciela serii O o wartości nominalnej 0,30 zł każda, które zostaną objęte w zamian za wkład pieniężny, w tym w drodze potrącenia z wierzytelnościami pieniężnymi wobec Spółki. Pokrycie akcji wkładem pieniężnym nastąpi przed zarejestrowaniem podwyższenia kapitału zakładowego. W tym celu upoważniono Radę Nadzorczą Spółki do oznaczenia ceny emisyjnej akcji nowej emisji. Cena emisyjna nie będzie niższa niż wartość nominalna akcji ustalona w wyniku obniżenia kapitału zakładowego, tj. 0,30 zł.

Akcje nowej emisji będą uczestniczyć w dywidendzie na następujących warunkach:

- akcje wydane lub zapisane po raz pierwszy na rachunku papierów wartościowych najpóźniej w dniu dywidendy ustalonym w uchwale Walnego Zgromadzenia w sprawie podziału zysku, uczestniczą w dywidendzie poczynszy od zysku za poprzedni rok obrotowy, tzn. od dnia 1 stycznia roku obrotowego poprzedzającego bezpośrednio rok, w którym akcje te zostały wydane lub zapisane po raz pierwszy na rachunku papierów wartościowych;
- akcje wydane lub zapisane po raz pierwszy na rachunku papierów wartościowych w dniu przypadającym po dniu dywidendy ustalonym w uchwale Walnego Zgromadzenia w sprawie podziału zysku, uczestniczą w dywidendzie poczynszy od zysku za rok obrotowy, w którym akcje te zostały wydane lub zapisane po raz pierwszy na rachunku papierów wartościowych, tzn. od dnia 1 stycznia tego roku obrotowego.

Akcje nowej emisji zostaną zaoferowane w ramach subskrypcji prywatnej, o której mowa w art. 431 § 2 pkt 1 Ksh, nie więcej niż 149 podmiotom wybranym przez Zarząd Spółki. Termin zawarcia przez Spółkę umów o objęcie akcji ustalono na nie dłuższy niż 6 miesięcy od dnia podjęcia uchwały NZW.

Walne Zgromadzenie Spółki podjęło decyzję o ubieganiu się o dopuszczenie i wprowadzenie akcji nowej emisji do obrotu na rynku regulowanym Giełdy Papierów Wartościowych w Warszawie S.A. oraz, że akcje będą miały formę zdematerializowaną, przy czym mogą one zostać wydane obejmującym je podmiotom przed dematerializacją w formie dokumentów (odcinków zbiorowych) akcji, które następnie podlegać będą dematerializacji.

SAF-QSr 3/2017
Grupa Kapitałowa Próchnik S.A.
Skrócone Sprawozdanie Finansowe

Jednocześnie, w interesie Spółki, pozbawiono dotychczasowych akcjonariuszy Spółki w całości prawa poboru akcji nowej emisji.

Środki uzyskane z emisji zostaną przeznaczone na zaspokojenie potrzeb finansowych Spółki, w szczególności w zakresie wykupu obligacji serii C01 i C02, a także na zwiększenie kapitału obrotowego.

W związku z podjętymi uchwałami, Walne Zgromadzenie Spółki postanowiło zmienić treść § 8 ust. 3 Statutu Spółki oraz uchylić § 8a Statutu Spółki.

Na dzień 30 listopada 2017 Zarząd Spółki zwołał Zgromadzenie Obligatariuszy Obligacji serii C01. Celem zgromadzenia jest zaproponowanie Obligatariuszom zmiany warunków emisji Obligacji w zakresie spłaty 10% nominalnej wartości Obligacji, zmiany dnia wykupu Obligacji na dzień 30 marca 2018 r. i przyznania Obligatariuszom na dzień 2 grudnia 2017 r. premii w wysokości 1% nominalnej wartości Obligacji.

Również na dzień 30 listopada zwołane zostało Zgromadzenie Obligatariuszy Obligacji serii C02. Celem zgromadzenia jest zaproponowanie Obligatariuszom zmiany warunków emisji Obligacji w zakresie spłaty 10% nominalnej wartości Obligacji, zmiany dnia wykupu Obligacji na dzień 30 marca 2018 r. i przyznania Obligatariuszom na dzień 21 grudnia 2017 r. premii w wysokości 1% nominalnej wartości Obligacji.

17. Informacje dotyczące wypłaconej (lub zadeklarowanej) dywidendy, łącznie i w przeliczeniu na jedną akcję, z podziałem na akcje zwykłe i uprzywilejowane

W okresie sprawozdawczym nie wystąpiły zdarzenia o takim charakterze.

18. Informacje o rezerwach i aktywach z tytułu podatku odroczonego

Pozycje składające się na aktywa i rezerwy z tytułu podatku odroczonego to:

Aktywa z tytułu podatku odroczonego	Okres 9 m-cy zakończony 30.09.2017	Okres 12 m-cy zakończony 31.12.2016 (dane przekształcone)
Aktywa z tytułu podatku odroczonego na początek okresu:	4 155	2 335
Zwiększenia w ciągu okresu, w tym:	270	2 065
naliczone i niezapłacone odsetki	0	16
rozpoznanie leasingu finansowego w księgach rachunkowych (l. operacyjny dla celów podatkowych)	20	27
rezerwy kosztowe (w tym rezerwy na świadczenia pracownicze)	40	0
odpisy aktualizujące z tytułu utraty wartości aktywów finansowych, należności, zapasów, ŚT itp.	101	897
strata podatkowa z ubiegłych lat / roku bieżącego	0	1 061
niewypłacone wynagrodzenie i ZUS	14	63
różnica pomiędzy wartością bilansową i podatkową środków trwałych	5	0
niezrealizowana marża na sprzedaży zapasów w Grupie	82	0
pozostałe	8	1
Zmniejszenia w ciągu okresu, w tym:	-497	-245
naliczone i niezapłacone odsetki	-12	0
rezerwy kosztowe (w tym rezerwy na świadczenia pracownicze)	-1	-178
odpisy aktualizujące z tytułu utraty wartości aktywów finansowych, należności, zapasów, ŚT itp.	-43	0
strata podatkowa z ubiegłych lat / roku bieżącego	-425	-12
Korekta sprzedaży z tytułu faktur korygujących	-15	0
niewypłacone wynagrodzenie i ZUS	-1	0
niezapłacone faktury	0	-16
różnica pomiędzy wartością bilansową i podatkową środków trwałych	0	-37
pozostałe	0	-4
Aktywa z tytułu podatku odroczonego na koniec okresu:	3 928	4 155

SAF-QSr 3/2017
Grupa Kapitałowa Próchnik S.A.
Skrócone Sprawozdanie Finansowe

Rezerwa z tytułu podatku odroczonego	Okres 9 m-cy zakończony 30.09.2017	Okres 12 m-cy zakończony 31.12.2016 (dane przekształcone)
Rezerwa z tytułu podatku odroczonego na początek okresu:	2 032	1 742
Zwiększenia w ciągu okresu, w tym:	16	361
różnica między podatkową a bilansową wartością nieruchomości	0	201
różnica między podatkową a bilansową wartością środków trwałych w leasingu	16	41
odsetki zarachowane	0	119
Zmniejszenia w ciągu okresu, w tym:	-521	-71
różnica między podatkową a bilansową wartością nieruchomości	-420	-24
odsetki zarachowane	-101	-47
Rezerwa z tytułu podatku odroczonego na koniec okresu:	1 527	2 032

19. Informacje o istotnych transakcjach nabycia i sprzedaży rzeczowych aktywów trwałych oraz o istotnym zobowiązaniu z tego tytułu

W okresie sprawozdawczym nie wystąpiły istotne transakcje nabycia lub sprzedaży rzeczowych aktywów trwałych, nie zostały zaciągnięte tym samym zobowiązania o istotnej wartości z tego tytułu.

20. Informacja dotycząca zmian zobowiązań warunkowych lub aktywów warunkowych, które nastąpiły od czasu zakończenia ostatniego roku obrotowego

Stan zobowiązań warunkowych na dzień bilansowy w przeliczeniu na zł wynosi 7.773.134,54 zł i uległ on zmianie (wzrostowi) o kwotę 12.730,54 zł w stosunku do stanu na dzień 31.12.2016 r. Zobowiązania warunkowe w kwocie 2.626.760,04 zł dotyczą gwarancji czynszowych w Centrach Handlowych. Kwota 3.000.000,00 zł stanowi gwarancję spłaty kredytu w rachunku bieżącym, udzieloną przez Bank Gospodarstwa Krajowego S.A., kwota 1.800.000,00 zł stanowi zabezpieczenie linii gwarancyjnej w mBank w formie weksla in blanco, zaś pozostała kwota dotyczy zabezpieczenia leasingu również w formie weksla in blanco.

Stan aktywów warunkowych na dzień bilansowy wynosi 630.000,00 zł i nie uległ on zmianie w stosunku do stanu na dzień 31.12.2016 roku. W skład aktywów warunkowych wchodzi głównie weksle in blanco złożone przez operatorów prowadzących salony firmowe.

Zestawienie hipotek oraz zastawów rejestrowych

Rodzaj zobowiązania podlegającego zabezpieczeniu	Rodzaj zabezpieczenia	kwota w tys. zł.
Zabezpieczenie kredytu w rachunku bieżącym PKO BP SA:	Zastaw rejestrowy na zapasach	10 400
	Cesja z polisy ubezpieczenia środków obrotowych	10 400
	Gwarancja udzielona przez Bank Gospodarstwa Krajowego	1 800
Zabezpieczenie obligacji serii C 01 oraz C 02:	Hipoteka na prawie użytkownika wieczystego nieruchomości grunтовой oraz własności budynków na gruncie będącym przedmiotem użytkownika wieczystego	14 400
	Zastaw rejestrowy na prawie ochronnym na znak towarowy	14 400

SAF-QSr 3/2017
Grupa Kapitałowa Próchnik S.A.
Skrócone Sprawozdanie Finansowe

21. Zmiany w strukturze organizacyjnej Grupy Kapitałowej

Połączenie jednostek powiązanych

W dniu 3 stycznia 2017 r. nastąpiła rejestracja połączenia spółek zależnych, w wyniku którego spółka Rage Age Polska Spółka Akcyjna (RAP) z siedzibą w Warszawie (Spółka Przejmująca, dotychczas pośrednio zależna od Emitenta) przejęła spółkę prawa cypryjskiego Rage Age International Limited (RAIL) z siedzibą w Larnace, Cypr (Spółka Przejmowana, dotychczas bezpośrednio zależna od Emitenta).

Działalność Spółki Przejmowanej ograniczała się do posiadania akcji Spółki Przejmującej. Natomiast Spółka Przejmująca prowadzi działalność w zakresie produkcji odzieży damskiej i męskiej pod marką Rage Age.

Połączenie odbyło się jako połączenie transgraniczne spółek (połączenie przez przejęcie), w trybie art. 492 § 1 pkt 1 Kodeksu Spółek Handlowych (KSH), tj. przez przeniesienie całego majątku spółki (przejmowanej) na spółkę (przejmującą) za udziały, które spółka przejmująca wydaje wspólnikom spółki przejmowanej (łączenie się przez przejęcie), w związku z art. 516¹ oraz art. 516¹ - 516¹⁸ KSH oraz sekcji 2011-201X Cypryjskiego Prawa Spółek, Roz. 113. Połączenie miało charakter połączenia odwrotnego, to jest przejęcia spółki dominującej przez spółkę zależną i nastąpiło bez podwyższania kapitału zakładowego Spółki Przejmującej.

Wskutek połączenia Spółka Przejmowana (RAIL) została rozwiązana bez przeprowadzania postępowania likwidacyjnego i przestała istnieć z mocy prawa. Całość aktywów i pasywów została przeniesiona na Spółkę Przejmującą (RAP) na zasadzie sukcesji uniwersalnej, a 179.937 akcji własnych (zwykłych na okaziciela) nabytych przez Spółkę Przejmującą, stanowiących 90% kapitału zakładowego RAP, o wartości nominalnej 1.00 zł, zostało wydane jednemu wspólnikowi Spółki Przejmowanej, czyli Próchnik S.A.

Pod względem księgowym, połączenie zostało zidentyfikowane jako połączenie pod wspólną kontrolą (Próchnik S.A.), spełniające warunki opisane w MSSF 3 pkt B1 – B4, do którego zgodnie z § 2c MSSF 3, standard nie ma zastosowania.

Ze względu na brak regulacji w MSSF 3 oraz w innych standardach odnośnie transakcji połączeń pod wspólną kontrolą przyjęto metodę łączenia udziałów zgodnie z art. 44a ust. 2 Ustawy o Rachunkowości.

Poszczególne pozycje odpowiednich aktywów i pasywów oraz przychodów i kosztów połączonych spółek, według stanu na dzień połączenia zostały zsumowane, po uprzednim doprowadzeniu ich wartości do jednolitych metod wyceny i dokonaniu następujących włączeń:

- wartości kapitału zakładowego spółki RAIL, której majątek został przeniesiony na RAP oraz skorygowaniu kapitału własnego spółki RAP o różnicę pomiędzy sumą aktywów i pasywów,
- wzajemnych należności i zobowiązań łączących się spółek,
- przychodów i kosztów operacji gospodarczych dokonywanych w roku 2017 przed połączeniem między łączącymi się spółkami
- zysków lub strat operacji gospodarczych dokonanych przed połączeniem między łączącymi się spółkami, zawarte w wartościach podlegających łączeniu aktywów i pasywów.

Celem Połączenia było uproszczenie struktury organizacyjnej grupy kapitałowej Spółki oraz ograniczenie kosztów jej funkcjonowania. Po rejestracji Połączenia Spółka Przejmująca kontynuuje swoją działalność pod obecną firmą, w obecnej formie prawnej oraz w dotychczasowej siedzibie.

22. Realizacja prognoz wyników finansowych

Zarząd jednostki dominującej nie publikował prognoz wyników na 2017 r.

23. Wskazanie akcjonariuszy posiadających bezpośrednio lub pośrednio przez podmioty zależne co najmniej 5% ogólnej liczby głosów na WZA na dzień przekazania raportu kwartalnego

Wykaz akcjonariuszy posiadających co najmniej 5% na WZ Spółki na dzień 30.09.2017 r. oraz na dzień publikacji raportu kwartalnego

Zgodnie z zawiadomieniami otrzymanymi przez Spółkę w trybie ustawy o ofercie publicznej, akcjonariuszami posiadającymi co najmniej 5% głosów na Walnym Zgromadzeniu są następujące podmioty:

SAF-QSr 3/2017
Grupa Kapitałowa Próchnik S.A.
Skrócone Sprawozdanie Finansowe

Lp.	Akcjonariusz	Ilość akcji	Ilość głosów	% kapitału	% głosów
1	Listella S.A.	17 625 252	17 625 252	32,99%	32,99%
	Progress FIZAN, za pośrednictwem Listella S.A.	17 625 252	17 625 252	32,99%	32,99%
2	MetLife PTE S.A.	3 683 000	3 683 000	6,89%	6,89%
3	Pozostali Akcjonariusze	32 117 414	32 117 414	60,12%	60,12%
	RAZEM	53 425 666	53 425 666	100,00%	100,00%

* Zestawienie uwzględnia zawiadomienia przekazane Spółce przez akcjonariuszy na podstawie art. 69 Ustawy z dnia 29 lipca 2005 r. o ofercie publicznej i warunkach wprowadzania instrumentów finansowych do zorganizowanego systemu obrotu oraz o spółkach publicznych (t.j. Dz.U. z 2016 r. poz. 1639) do dnia publikacji niniejszego raportu.

W dniu 3 marca 2017 r. Zarząd Spółki podjął uchwałę w formie aktu notarialnego, dotyczącą podwyższenia kapitału zakładowego Spółki, w ramach uprawnienia przyznanego Zarządowi na mocy §8a Statutu Spółki (podwyższenie w ramach kapitału docelowego).

Zarząd Spółki postanowił o podwyższeniu kapitału zakładowego Spółki z kwoty 47.025.389,00 PLN do kwoty 53.425.666,00 PLN, to jest o kwotę 6.400.277,00 PLN, poprzez emisję 6.400.277 akcji zwykłych na okaziciela serii N o wartości nominalnej 1,00 PLN oraz cenie emisyjnej 1,05 PLN za każdą akcję, to jest za łączną cenę emisyjną w kwocie 6.720.290,85 PLN. Zarówno wielkość nowej emisji, jak i cena emisyjna zostały przez Zarząd uchwalone za zgodą Rady Nadzorczej Spółki wymaganą na mocy § 8a Statutu Spółki.

Akcje nowej emisji (serii N) zostały zaoferowane, w drodze subskrypcji prywatnej, podmiotom wybranym przez Zarząd Spółki.

W dniu 3 marca 2017 r. została przeprowadzona i zakończona subskrypcja prywatna (w tym przydział akcji) wyżej wymienionych akcji.

W dniu 13 marca 2017 r. Sąd Rejonowy dla Łodzi-Śródmieścia w Łodzi, XX Wydział Gospodarczy Krajowego Rejestru Sądowego dokonał rejestracji podwyższenia kapitału zakładowego Spółki.

Kapitał zakładowy Spółki po rejestracji jego podwyższenia wynosi 53.425.666,00 zł i dzieli się na 53.425.666 akcji zwykłych na okaziciela o wartości nominalnej 1,00 zł każda, w tym:

- a) 34.525.389 akcji zwykłych na okaziciela serii K,
- b) 3.452.538 akcji zwykłych na okaziciela serii L,
- c) 9.047.462 akcji zwykłych na okaziciela serii M,
- d) 6.400.277 akcji zwykłych na okaziciela serii N.

Ogólna liczba głosów w Spółce po rejestracji podwyższenia kapitału zakładowego Spółki wynosi 53.425.666 głosów.

Zmiany struktury własności znaczących pakietów akcji Spółki do dnia przekazania raportu do publikacji

W dniu 17 marca 2017 roku Emitent otrzymał zawiadomienie Listella S.A. z siedzibą w Warszawie ("Listella") o zmianie stanu posiadania akcji oraz głosów w Spółce.

Zmiana udziału Listelli nastąpiła w wyniku rejestracji w dniu 13 marca 2017 r., podwyższenia kapitału zakładowego Spółki, dokonanego na mocy uchwały Zarządu Spółki z dnia 3 marca 2017 r., podjętej w ramach upoważnienia Zarządu udzielonego na podstawie § 8a Statutu (podwyższenie w ramach kapitału docelowego).

Bezpośrednio przed zmianą Listella posiadała bezpośrednio 12.500.000 akcji Spółki stanowiących 26,58% kapitału zakładowego, uprawniających do 12.500.000 głosów na walnym zgromadzeniu Spółki, stanowiących 26,58% ogólnej liczby głosów w Spółce (w liczbie przed rejestracją podwyższenia kapitału zakładowego - to jest 47.025.389 akcji).

Po rejestracji podwyższenia kapitału zakładowego Spółki, o której mowa w zawiadomieniu, Listella posiadała bezpośrednio 17.875.252 akcje Spółki stanowiące 33,46% kapitału zakładowego, uprawniające do 17.875.252 głosów na walnym zgromadzeniu Spółki, stanowiących 33,46% ogólnej liczby głosów w Spółce (w liczbie po rejestracji podwyższenia kapitału zakładowego - to jest 53.425.666 akcji).

Ponadto, w związku z faktem przekroczenia przez Listellę progu 33% głosów Spółce wskutek objęcia akcji nowej emisji, Listella poinformowała, że zamierza, w wykonaniu obowiązku nałożonego na mocy art. 73 ust. 2 pkt 2) Ustawy, zbyć akcje w liczbie powodującej osiągnięcie nie więcej niż 33% ogólnej liczby głosów, w terminie trzech miesięcy od dnia przekroczenia tego progu.

SAF-QSr 3/2017
Grupa Kapitałowa Próchnik S.A.
Skrócone Sprawozdanie Finansowe

W dniu 20 marca 2017 roku Emitent otrzymał zawiadomienie od Altus Towarzystwo Funduszy Inwestycyjnych S.A. z siedzibą w Warszawie („Towarzystwo”) o pośrednim zwiększeniu udziału w ogólnej liczbie głosów w Spółce. Towarzystwo zawiadomiło w imieniu Progress FIZAN, iż łączny udział funduszu inwestycyjnego zarządzanego przez Towarzystwo w ogólnej liczbie głosów w Spółce zwiększył się pośrednio o co najmniej 2% oraz przekroczył próg 33% i 33 i 1/3% głosów w stosunku do zawiadomienia z dnia 29 listopada 2016 r.

Zmiana udziału nastąpiła w wyniku rejestracji przez Sąd Rejonowy dla Łodzi-Śródmieścia w Łodzi, XX Wydział Gospodarczy Krajowego Rejestru Sądowego, w dniu 13 marca 2017 r., podwyższenia kapitału zakładowego Spółki, dokonanego na mocy uchwały Zarządu Spółki z dnia 3 marca 2017 r., podjętej w ramach upoważnienia Zarządu udzielonego na podstawie § 8a Statutu (podwyższenie w ramach kapitału docelowego) oraz objęcia w podwyższonym kapitale zakładowym w ramach subskrypcji prywatnej 5.375.252 akcji Spółki przez Listella S.A. z siedzibą w Warszawie, tj. podmiot zależny w rozumieniu art. 4 pkt 15 Ustawy.

Przed zmianą udziału Progress FIZAN zarządzany przez Towarzystwo posiadał łącznie 12.500.000 akcji Spółki, stanowiących 26,58% kapitału zakładowego Spółki, uprawniających do wykonywania 12.500.000 głosów w Spółce, co stanowiło 26,58% w ogólnej liczbie głosów w Spółce.

Przez spółkę zależną (Listella S.A.) pośrednio Progress FIZAN posiadał 12.500.000 akcji Spółki stanowiących 26,58% kapitału zakładowego Spółki oraz 26,58% udziału w ogólnej liczbie głosów w Spółce.

Pozostałe fundusze zarządzane przez Towarzystwo nie posiadały akcji Spółki.

Po zmianie udziału Progress FIZAN zarządzany przez Towarzystwo posiadał łącznie 17.875.252 akcji Spółki, stanowiących 33,46% kapitału zakładowego Spółki, uprawniających do wykonywania 17.875.252 głosów w Spółce, co stanowi 33,46% w ogólnej liczbie głosów w Spółce.

Przez spółkę zależną (Listella S.A.) pośrednio Progress FIZAN posiadał 17.875.252 akcje Spółki stanowiące 33,46% kapitału zakładowego Spółki oraz 33,46% udziału w ogólnej liczbie głosów w Spółce.

W dniu 12 czerwca 2017 roku Emitent otrzymał zawiadomienie Listella S.A. z siedzibą w Warszawie („Listella”) o zmianie stanu posiadania akcji oraz głosów w Spółce.

W wyniku zbycia posiadanych akcji udziału Listelli posiadany w kapitale zakładowym i ogólnej liczbie głosów w Spółce zmniejszył się poniżej 33% ogólnej liczby głosów w Spółce.

Zmiana udziału nastąpiła w wyniku sprzedaży przez Listellę, w dniu 12 czerwca 2017 r., 250.000 akcji Spółki, dokonanej na mocy umowy sprzedaży zawartej z firmą inwestycyjną poza obrotem zorganizowanym.

Bezpośrednio przed transakcją Listella posiadała bezpośrednio 17.875.252 akcji Spółki stanowiących 33,46% kapitału zakładowego, uprawniających do 17.875.252 głosów na Walnym Zgromadzeniu Spółki, stanowiących 33,46% ogólnej liczby głosów w Spółce.

Po transakcji Listella posiada bezpośrednio 17.625.252 akcje Spółki stanowiące 32,99% kapitału zakładowego, uprawniające do 17.625.252 głosów na walnym zgromadzeniu Spółki, stanowiących 32,99% ogólnej liczby głosów w Spółce.

W dniu 19 czerwca 2017 r. otrzymano zawiadomienie Altus TFI S.A. („Towarzystwo”), dokonane w imieniu Progress FIZAN („Progress FIZAN”), o pośrednim zmniejszeniu udziału w ogólnej liczbie głosów w Spółce poniżej progu 33 i 1/3% oraz 33% w ogólnej liczbie głosów w Spółce.

Stosownie do zawiadomienia, łączny udział funduszu inwestycyjnego zarządzanego przez Towarzystwo w ogólnej liczbie głosów w Spółce zmniejszył się pośrednio poniżej progu 33 i 1/3% oraz 33% głosów w ogólnej liczbie głosów w Spółce. Do pośredniego zmniejszenia udziału w ogólnej liczbie głosów w Spółce doszło na skutek transakcji sprzedaży przez Spółkę Listella S.A. zależną od Progress FIZAN w dniu 12 czerwca 2017 r. poza rynkiem regulowanym 250 000 akcji Spółki.

Przed zmianą udziału Progress FIZAN zarządzany przez Towarzystwo posiadał łącznie (za pośrednictwem Listella S.A.) 17 875 252 akcji Spółki, stanowiących 33,46% kapitału zakładowego Spółki, uprawniających do wykonywania 17 875 252 głosów w Spółce, co stanowiło 33,46% w ogólnej liczbie głosów w Spółce.

Bezpośrednio Progress FIZAN oraz pozostałe fundusze zarządzane przez Towarzystwo nie posiadały akcji Spółki.

Po zmianie udziału Progress FIZAN zarządzany przez Towarzystwo posiada łącznie (za pośrednictwem Listella S.A.) 17 625 252 akcji Spółki, stanowiących 32,99% kapitału zakładowego Spółki, uprawniających do wykonywania 17 625 252 głosów w Spółce, co stanowi 32,99% w ogólnej liczbie głosów w Spółce.

Bezpośrednio Progress FIZAN oraz pozostałe fundusze zarządzane przez Towarzystwo nie posiadają akcji Spółki.

Brak jest innych niż Listella S.A. podmiotów zależnych od akcjonariusza dokonującego zawiadomienia, posiadających akcje Spółki. Brak jest osób, o których mowa w art. 87 ust. 1 pkt 3 lit.c wyżej powołanej ustawy w stosunku do akcjonariuszy.

SAF-QSr 3/2017
Grupa Kapitałowa Próchnik S.A.
Skrócone Sprawozdanie Finansowe

W okresie objętym sprawozdaniem i do dnia publikacji niniejszego raportu nie wystąpiły inne zmiany struktury własności znaczących pakietów akcji Spółki.

24. Zestawienie stanu posiadania akcji Emitenta lub uprawnień do nich przez osoby zarządzające i nadzorujące Emitenta na dzień przekazania raportu kwartalnego

Zgodnie z informacjami przekazanymi Spółce w trybie art. 68a ustawy o ofercie publicznej na dzień sporządzenia niniejszego sprawozdania finansowego osoby nadzorujące oraz osoby zarządzające nie posiadają bezpośrednio akcji Próchnik S.A.

Natomiast pan Maciej Zientara oświadczył, iż pośrednio przez podmiot zależny tj. Superkonstelacja Limited z siedzibą Limassol Cypr posiada 2 055 557 akcji Spółki, stanowiące 3,85% kapitału zakładowego Spółki, dające prawo do 2 055 557 głosów, stanowiących 3,85% ogólnej liczby głosów w Spółce.

25. Wskazanie postępowań toczących się przed sądem, organem właściwym dla postępowania arbitrażowego lub organem administracji publicznej

Na dzień bilansowy jak również na dzień publikacji raportu kwartalnego Emitent ani jego spółki zależne nie były stroną postępowań toczących się przed sądem, organem właściwym dla postępowania arbitrażowego lub organem administracji publicznej w zakresie:

- Postępowań dotyczącego zobowiązań albo wierzytelności, którego wartość stanowiłaby co najmniej 10% kapitałów własnych Emitenta ani
- Dwu lub więcej postępowań dotyczących zobowiązań albo wierzytelności, których wartość stanowiłaby co najmniej 10% kapitałów własnych Emitenta.

26. Transakcje z podmiotami powiązаныmi zawarte na innych warunkach niż rynkowe

Zarówno Emitent, jak i jednostki zależne od niego nie zawierały transakcji z podmiotami powiązаныmi, które byłyby pojedynczo lub łącznie istotne i które zostały zawarte na warunkach innych niż rynkowe.

27. Informacje o transakcjach Emitenta z jednostkami powiązаныmi

Transakcje z podmiotami powiązаныmi miały rutynowy charakter i zawierane były na zasadach odpowiadających zasadom rynkowym. Transakcje w Grupie podlegały eliminacjom konsolidacyjnym w procesie konsolidacji. Transakcje zakupu od Zarządu Spółek Grupy dotyczyły kontraktów menedżerskich.

Podmiot powiązany	Sprzedaż na rzecz podmiotów powiązanych	Zakupy od podmiotów powiązanych	Należności od podmiotów powiązanych	w tym przeterminowane	Zobowiązania wobec podmiotów powiązanych	w tym zaległe, po upływie terminu płatności
Okres sprawozdawczy	01.01.2017 - 30.09.2017	01.01.2017 - 30.09.2017	30.09.2017	30.09.2017	30.09.2017	30.09.2017
Jednostki zależne	3 438	9 064	1 803	84	1 472	1 450
Zarząd Spółek Grupy	41	703	0	0	130	66

28. Zmiany sposobu (metody) ustalania wartości godziwej Instrumentów finansowych wycenianych w wartości godziwej oraz zmiany w klasyfikacji instrumentów finansowych

W okresie sprawozdawczym nie dokonywano zmian w metodzie (sposobie) ustalania wartości godziwej instrumentów finansowych wycenianych w wartości godziwej oraz nie dokonano zmiany klasyfikacji aktywów finansowych na skutek zmiany celu lub sposobu wykorzystania tych aktywów.

SAF-QSr 3/2017
Grupa Kapitałowa Próchnik S.A.
Skrócone Sprawozdanie Finansowe

29. Przesunięcia między poszczególnymi poziomami hierarchii wartości godziwej, która jest stosowana na potrzeby wyceny wartości godziwej Instrumentów finansowych.

W okresie 9 miesięcy 2017 roku nie nastąpiły przesunięcia między poszczególnymi poziomami hierarchii wartości godziwej, która jest stosowana na potrzeby wyceny wartości godziwej instrumentów finansowych.

30. Poręczenia i gwarancje

Zarówno Emitent, jak i jednostki od niego zależne nie udzieliły poręczeń kredytów, pożyczek lub gwarancji bankowych – łącznie jednemu podmiotowi lub jednostce zależnej od tego podmiotu, dla których łączna wartość istniejących poręczeń lub gwarancji stanowiłaby równowartość co najmniej 10% kapitałów własnych Emitenta.

31. Inne informacje, istotne dla oceny możliwości realizacji zobowiązań przez Emitenta

W okresie sprawozdawczym Próchnik S.A. zawarł następujące umowy oraz aneksy kredytowe:

- Spółka posiada Umowę Kredytu w Rachunku Bieżącym z dnia 26.02.2014 r. z bankiem PKO BP. W okresie sprawozdawczym zgodnie z aneksem z dnia 16.02.2017 r. kwota przyznana kwota kredytu wynosi 3.000.000 zł, a okres zapadalności został wydłużony do dnia 25.02.2018. Oprocentowanie: wg stawki WIBOR 1 M + marża banku. Zabezpieczeniem kredytu jest gwarancja spłaty kredytu w ramach linii gwarancyjnej de minimis udzielona przez BGK w kwocie 1,8 mln zł.

- W dniu 16.02.2017 Spółka zawarła aneks z bankiem PKO BP do umowy o udzielanie gwarancji bankowych do kwoty 2.200.000 zł na okres 17.02.2017 – 16.02.2018. Zabezpieczeniem umowy jest weksel własny in blanco oraz umowne prawo potrącenia wierzytelności PKO BP z tytułu transakcji z wierzytelnością zleceniodawcy jako posiadacza rachunków bankowych wobec PKO BP.

Zabezpieczeniem obu powyższych umów jest zastaw rejestrowy na zapasach o wartości 10 400 000 zł wraz z cesją prawa z polisy ubezpieczenia ruchomości (zapasów).

Wszystkie inne informacje, które zdaniem Emitenta są istotne dla oceny jego sytuacji kadrowej, majątkowej, finansowej, wyniku finansowego i ich zmian oraz informacje istotne dla oceny możliwości realizacji zobowiązań przez Emitenta zostały przedstawione w pozostałych punktach raportu kwartalnego.

32. Wskazanie czynników, które w ocenie Emitenta będą miały wpływ na osiągnięte przez niego wyniki w perspektywie co najmniej kolejnego kwartału

Czynniki mogące istotnie wpłynąć na przyszłe wyniki finansowe Emitenta:

- Poziom kosztów przeszycić oraz cen zakupywanych tkanin do produkcji;
- Koniunktura gospodarcza w Polsce a zwłaszcza poziom popytu na dobra konsumpcyjne, w szczególności na ubrania;
- Poziom kursów walutowych, zwłaszcza relacja EUR do złotych;
- Skuteczność w eliminowaniu nierentownych salonów sprzedaży stacjonarnej i podnoszenie efektywności w pozostałych salonach sprzedaży;
- Dynamika wzrostu sprzedaży internetowej w Polsce i stopień, w jakim Spółka wykorzysta tę dynamikę we własnych sklepach internetowych;
- Poprawa efektywności operacyjnej i kosztowej w zakresie własnej działalności;
- Prace legislacyjne związane z zakazem handlu w niedziele.

33. Informacje o znaczących zdarzeniach, jakie nastąpiły po dniu bilansowym

Po dniu bilansowym 30 września 2017 roku, na który zostało sporządzone niniejsze sprawozdanie nie wystąpiły zdarzenia, mogące w znaczący sposób wpływać na przyszłe wyniki finansowe Emitenta.

SAF-QSr 3/2017
Grupa Kapitałowa Próchnik S.A.
Skrócone Sprawozdanie Finansowe

**INFORMACJA DODATKOWA DO ŚRÓDROCZNEGO SKRÓCONEGO JEDNOSTKOWEGO
SPRAWOZDANIA FINANSOWEGO OBEJMUJĄCEGO OKRES 9 MIESIĘCY 2017 ROKU**

1. Forma prawna Próchnik

- a) **Nazwa (Firma):** Próchnik Spółka Akcyjna, skrót firmy: „Próchnik S.A.”,
- b) **Siedziba:** ul. Kilińskiego 228, 93-124 Łódź,
- c) **Właściwy Sąd Rejestrowy i numer rejestru:** Sąd Rejonowy dla Łodzi Śródmieścia w Łodzi, XX Wydział Krajowego Rejestru Sądowego nr KRS 0000079261,
- d) **Podstawowy przedmiot działalności:** produkcja i sprzedaż odzieży
- e) **Sektor wg klasyfikacji GPW:** lekki

2. Czas trwania Emitenta

Czas trwania Emitenta jest nieograniczony.

- 3. Opis przyjętych zasad (polityki) rachunkowości, w tym metod wyceny aktywów i pasywów oraz przychodów i kosztów, ustalenia wyniku finansowego oraz sposobu sporządzenia sprawozdania finansowego i danych porównywalnych**

Niniejsze Śródroczne Skrócone Jednostkowe Sprawozdanie Finansowe zostało sporządzone zgodnie z:

- Międzynarodowym Standardem Rachunkowości 34 – Śródroczna sprawozdawczość finansowa oraz Międzynarodowymi Standardami Sprawozdawczości Finansowej (dalej „MSSF”) opublikowanymi w Rozporządzeniu Komisji (WE) nr 1725/2003 z dnia 29 września 2003 roku z późniejszymi zmianami,
- W zakresie nieuregulowanym powyższymi standardami, zgodnie z wymogami ustawy 29 września 1994 roku o rachunkowości (Dz. U. z 2016 r. poz. 1047) i wydanymi na jej podstawie przepisami wykonawczymi,
- Zgodnie z wymogami określonymi w rozporządzeniu Ministra Finansów z dnia 19 lutego 2009 roku w sprawie informacji bieżących i okresowych przekazywanych przez emitentów papierów wartościowych (Dz. U. z 2009 r., Nr 33, poz. 259).

Zasady (polityka) rachunkowości stosowane przez Próchnik S.A. nie uległy zmianie w stosunku do zasad opisanych w rocznym jednostkowym sprawozdaniu finansowym za 2016 r.

Śródroczne skrócone jednostkowe sprawozdanie finansowe nie obejmuje wszystkich informacji oraz ujawnień wymaganych w rocznym jednostkowym sprawozdaniu finansowym i należy je czytać łącznie z jednostkowym sprawozdaniem finansowym Spółki za rok zakończony dnia 31 grudnia 2016 roku, z wyjątkiem zastosowania zmian standardów oraz nowych interpretacji obowiązujących dla okresów rocznych rozpoczynających się w dniu lub po 1 stycznia 2017 roku.

Niniejsze Śródroczne Skrócone Jednostkowe Sprawozdanie Finansowe nie podlegało badaniu przez biegłego rewidenta.

4. Zastosowane kursy EURO

Wybrane dane finansowe zawarte w niniejszym sprawozdaniu zostały przeliczone na EURO według następujących zasad:



- poszczególne pozycje aktywów i pasywów – według średniego kursu ogłoszonego na dany dzień przez Narodowy Bank Polski (odpowiednio 4,3091 zł / EURO na 30 września 2017 r., 4,4240 zł / EURO na 31 grudnia 2016 r. i 4,3120 zł / EURO na 30 września 2016 r.),
- poszczególne pozycje sprawozdania z całkowitych dochodów oraz sprawozdania z przepływów środków pieniężnych – według kursu stanowiącego średnią arytmetyczną średnich kursów ustalonych przez Narodowy Bank Polski na ostatni dzień każdego zakończonego miesiąca okresu sprawozdawczego (odpowiednio 4,2586 zł / EURO za 9 miesięcy 2017 r., 4,3757 zł / EURO za 12 miesięcy 2016 r. i 4,3688 zł / EURO za 9 miesięcy 2016 r.).

SAF-QSr 3/2017
Grupa Kapitałowa Próchnik S.A.
Skrócone Sprawozdanie Finansowe

Zatwierdzenie Śródrocznego Skróconego Sprawozdania Finansowego za okres 9 miesięcy 2017 roku zakończony 30 września 2017 r.

Niniejsze Śródroczne Skrócone Sprawozdanie Finansowe zostało zatwierdzone do publikacji przez Zarząd Próchnik S.A. jako jednostki dominującej w dniu 29 listopada 2017 r.

Podpisy Zarządu

Data	Imię i nazwisko	Funkcja	Podpis
29 listopada 2017 r.	Julian Kutrzeba	Prezes Zarządu	
29 listopada 2017 r.	Jacek Ruszel	Członek Zarządu	

Podpis osoby, która sporządziła sprawozdanie finansowe

Data	Imię i nazwisko		Podpis
29 listopada 2017 r.	Joanna Napieracz	PKF BPO Consult Spółka z ograniczoną odpowiedzialnością Sp. K.	