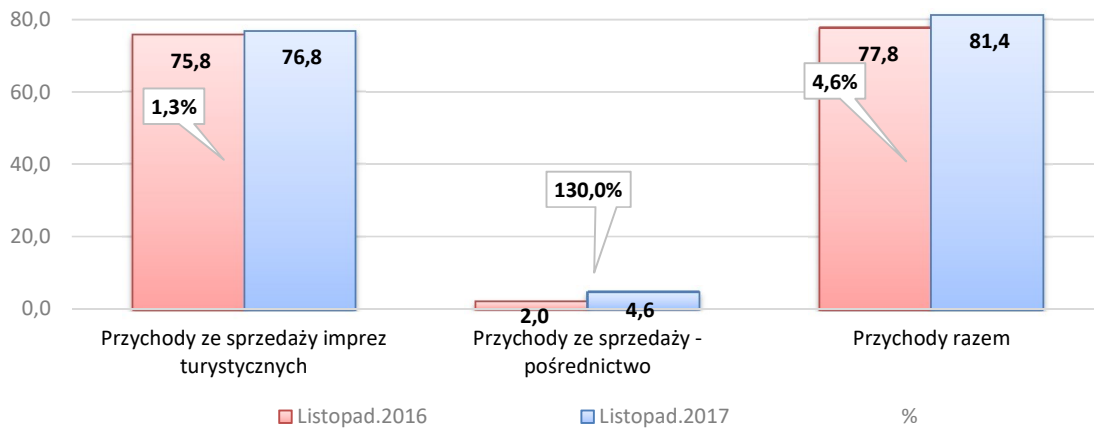


Rainbow Tours S.A. - Informacja o przychodach spółki Rainbow Tours S.A.

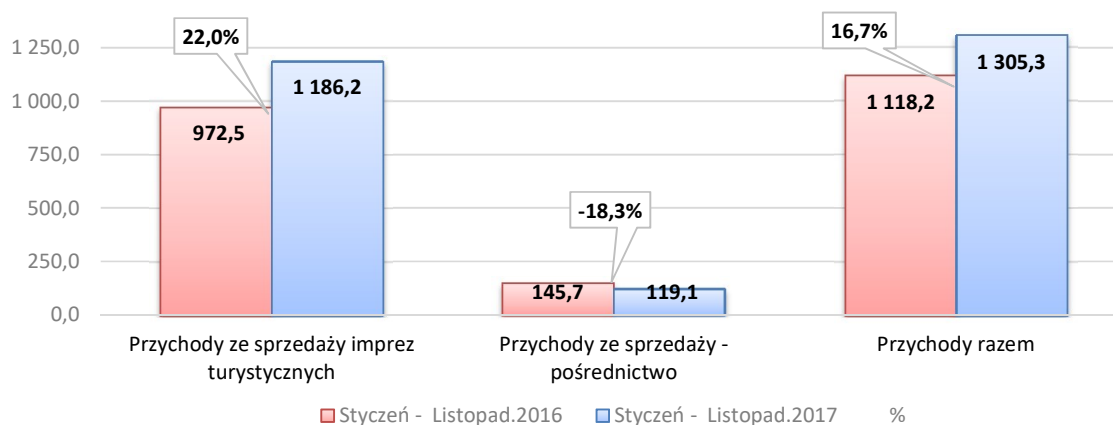
	2017	2016	Zmiana	%
	Listopad	Listopad		
1	2	3	4=2-3	5=4/3
Przychody ze sprzedaży imprez turystycznych	76,8	75,8	1,0	1,3%
Przychody ze sprzedaży - pośrednictwo	4,6	2,0	2,6	130,0%
Przychody razem	81,4	77,8	3,6	4,6%

	2017	2016	Zmiana	%
	Styczeń - Listopad	Styczeń - Listopad		
1	2	3	4=2-3	5=4/3
Przychody ze sprzedaży imprez turystycznych	1 186,2	972,5	213,7	22,0%
Przychody ze sprzedaży - pośrednictwo	119,1	145,7	-26,6	-18,3%
Przychody razem	1 305,3	1 118,2	187,1	16,7%

Porównanie miesięcznych przychodów ze sprzedaży - miesiąc listopad



Porównanie narastających przychodów ze sprzedaży - okres styczeń - listopad

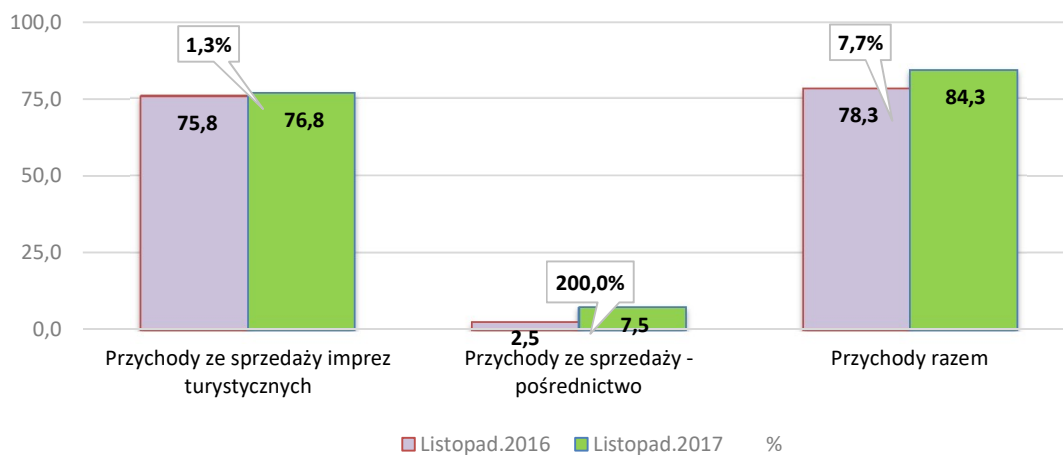


Rainbow Tours S.A. - Informacja o przychodach Grupy Kapitałowej Rainbow Tours

1	2017	2016	Zmiana	%
	Listopad	Listopad		
2	3	4=2-3	5=4/3	
Przychody ze sprzedaży imprez turystycznych	76,8	75,8	1,0	1,3%
Przychody ze sprzedaży - pośrednictwo	7,5	2,5	5,0	200,0%
Przychody razem	84,3	78,3	6,0	7,7%

1	2017	2016	Zmiana	%
	Styczeń - Listopad	Styczeń - Listopad		
2	3	4=2-3	5=4/3	
Przychody ze sprzedaży imprez turystycznych	1 186,2	972,5	213,7	22,0%
Przychody ze sprzedaży - pośrednictwo	199,0	219,5	-20,5	-9,3%
Przychody razem	1 385,2	1 192,0	193,2	16,2%

Porównanie miesięcznych przychodów ze sprzedaży - miesiąc listopad



Porównanie narastających przychodów ze sprzedaży - okres styczeń -listopad

