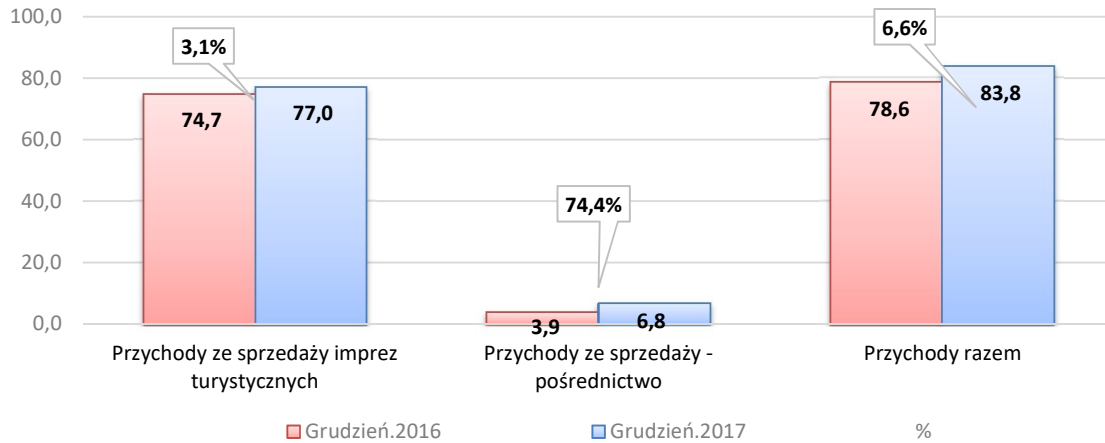


Rainbow Tours S.A. - Informacja o przychodach spółki Rainbow Tours S.A.

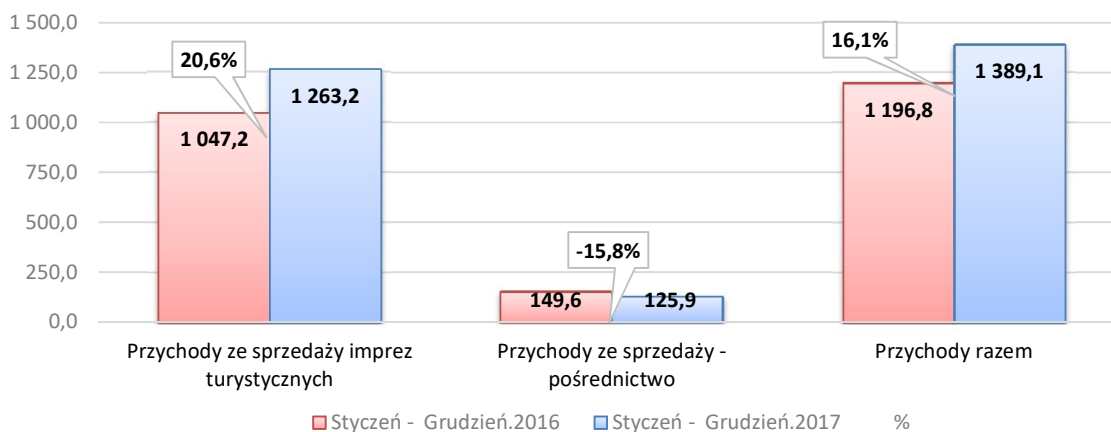
	2017	2016	Zmiana	%
	Grudzień	Grudzień		
1	2	3	4=2-3	5=4/3
Przychody ze sprzedaży imprez turystycznych	77,0	74,7	2,3	3,1%
Przychody ze sprzedaży - pośrednictwo	6,8	3,9	2,9	74,4%
Przychody razem	83,8	78,6	5,2	6,6%

	2017	2016	Zmiana	%
	Styczeń - Grudzień	Styczeń - Grudzień		
1	2	3	4=2-3	5=4/3
Przychody ze sprzedaży imprez turystycznych	1 263,2	1 047,2	216,0	20,6%
Przychody ze sprzedaży - pośrednictwo	125,9	149,6	-23,7	-15,8%
Przychody razem	1 389,1	1 196,8	192,3	16,1%

Porównanie miesięcznych przychodów ze sprzedaży - miesiąc grudzień



Porównanie narastających przychodów ze sprzedaży - okres styczeń - grudzień

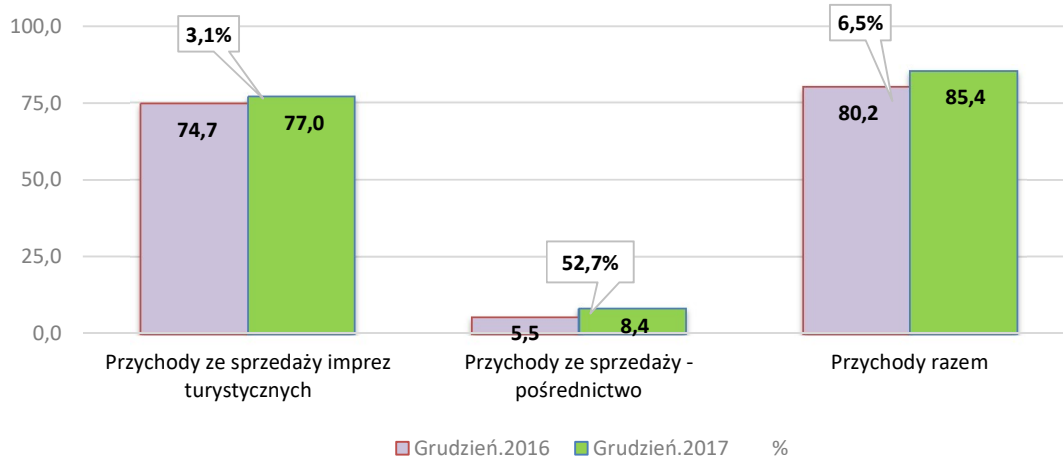


Rainbow Tours S.A. - Informacja o przychodach Grupy Kapitałowej Rainbow Tours

1	2017	2016	Zmiana	%
	Grudzień	Grudzień		
2	3	4=2-3	5=4/3	
Przychody ze sprzedaży imprez turystycznych	77,0	74,7	2,3	3,1%
Przychody ze sprzedaży - pośrednictwo	8,4	5,5	2,9	52,7%
Przychody razem	85,4	80,2	5,2	6,5%

1	2017	2016	Zmiana	%
	Styczeń - Grudzień	Styczeń - Grudzień		
2	3	4=2-3	5=4/3	
Przychody ze sprzedaży imprez turystycznych	1 263,2	1 047,2	216,0	20,6%
Przychody ze sprzedaży - pośrednictwo	207,4	225,0	-17,6	-7,8%
Przychody razem	1 470,6	1 272,2	198,4	15,6%

Porównanie miesięcznych przychodów ze sprzedaży - miesiąc grudzień



Porównanie narastających przychodów ze sprzedaży - okres styczeń - grudzień

