



**GRUPA KAPITAŁOWA MNI S.A.  
SKONSOLIDOWANY RAPORT ROCZNY  
GRUPY KAPITAŁOWEJ MNI  
W ROKU 2017**

Zawartość:

- List Prezesa Zarządu do Akcjonariuszy
- Oświadczenie Zarządu Spółki MNI S.A.
- Jednostkowe sprawozdanie finansowe MNI S.A.
- Skonsolidowane sprawozdanie finansowe MNI
- Informacja dodatkowa do rocznego sprawozdania finansowego Grupy Kapitałowej MNI za rok obrotowy 2017
- Sprawozdanie Zarządu z działalności Grupy Kapitałowej
- Oświadczenie Zarządu MNI S.A. o stosowaniu Ładu Korporacyjnego



## LIST PREZESA ZARZĄDU

**Szanowni Państwo,**

Niniejszym przedkładam Państwu Raport Roczny Grupy Kapitałowej MNI S.A. (Grupa MNI) za rok obrotowy zakończony 31 grudnia 2017 roku.

Rok 2017, w związku z ostatecznie zakończoną działalnością w sektorze telekomunikacyjnym można podsumować jako rok, w którym MNI S.A. pełniła przede wszystkim funkcję spółki holdingowej, która odpowiada za zarządzanie finansowe spółkami zależnymi oraz nadzór strategiczny nad ich rozwojem. Działalność operacyjna zaś umiejscowiona została w całości w spółkach zależnych.

Wśród podmiotów na których działalność wpływ miała MNI S.A., można wymienić spółkę Lark.pl S.A. (dawniej MIT Mobile Internet Technology S.A.), w którym Spółka jest obecnie największym akcjonariuszem. Co warto wskazać, Lark.pl S.A. jest nie tylko podmiotem notowanym na Giełdzie Papierów Wartościowych, ale też (co istotne) stanowi holding skupiający podmioty działające w dziedzinie mobilnych usług dodanych, marketingu mobilnego, elektroniki użytkowej oraz zaawansowanych technologii teleinformatycznych zarówno dla użytkowników końcowych (rynek B2C) jak i partnerów biznesowych (rynek B2B), jak też podmiotów specjalizujących się w dostarczaniu multimedialnych usług contentowych (dedykowanych kanałów telewizyjnych, komercyjnych kanałów TV), które zdaniem Spółki stanowią rynek oferujący realną możliwość uzyskania wysokich przychodów tak w okresie krótko- jak i długoterminowym (czy to w zakresie mobilnych usług dodanych w postaci przykładowo realizowania projektów marketingu mobilnego oraz reklamy mobilnej, dostarczaniu contentu multimedialnego dla odbiorców indywidualnych i biznesowych oraz dostawie usług dla operatorów komórkowych, stacji telewizyjnych, czy też w zakresie sprzedaży elektroniki użytkowej, obejmującej m.in. tablety i smartfony, a prowadzonej przez spółkę Lark Europe S.A.- spółkę zależną od Lark.pl S.A.).

MNI S.A. zakłada, iż w przypadku konsekwentnej polityki grupy kapitałowej Lark.pl, a także pozytywnej sytuacji na rynku tak telekomunikacyjnym jak i usług mobilnych oraz sprzedaży elektroniki (na którym to rynku działa spółka Lark Europe wchodząca w skład Grupy Kapitałowej Lark.pl), MNI S.A. ma realne szanse na osiągnięcie lepszych wyników

niż w roku 2017, które to wyniki będą mogły stanowić optymistyczną prognozę dla dalszej działalności Grupy Kapitałowej MNI.

Z wyrazami szacunku,

---

**Andrzej Piechocki**  
Prezes Zarządu

## **Oświadczenie Zarządu MNI S.A.**

Zgodnie z wymogami Rozporządzenia Ministra Finansów z dnia 19 lutego 2009 roku w sprawie informacji bieżących i okresowych przekazywanych przez emitentów papierów wartościowych oraz warunków uznawania za równoważne informacji wymaganych przepisami prawa państwa niebędącego państwem członkowskim Zarząd MNI S.A.:

- oświadcza, że zgodnie z jego najlepszą wiedzą (pomimo braku posiadania opinii z zbadania sprawozdania przez biegłego rewidenta), roczne skonsolidowane sprawozdanie finansowe Grupy Kapitałowej MNI za 2017 r. oraz dane porównywalne odzwierciedlają w sposób prawdziwy, rzetelny i jasny sytuację majątkową i finansową oraz wynik finansowy Grupy Kapitałowej MNI;
- Sprawozdanie Zarządu z działalności spółki MNI S.A. i Grupy Kapitałowej MNI za 2017 r. zawiera prawdziwy obraz rozwoju i osiągnięć oraz sytuacji Spółki i jej Grupy Kapitałowej, w tym opis podstawowych zagrożeń i ryzyka.

Warszawa, dnia 01 sierpnia 2018 r.

**Zarząd MNI S.A.**

---

**Andrzej Piechocki**  
Prezes Zarządu

## Sprawozdanie finansowe MNI S.A.

Data sporządzenia:

30.07.2018

### Zawartość sprawozdania:

1. Wybrane dane finansowe
2. Bilans
3. Rachunek Zysków i Strat
4. Sprawozdanie z całkowitych dochodów
5. Zestawienie zmian w kapitale własnym
6. Rachunek przepływów pieniężnych
7. Noty objaśniające

### 1. Wybrane dane finansowe

WYBRANE DANE FINANSOWE	Wtys. PLN		Wtys. EUR	
	01.01.2017- 31.12.2017	01.01.2016- 31.12.2016	01.01.2017- 31.12.2017	01.01.2016- 31.12.2016
I. Przychody netto ze sprzedaży produktów, materiałów i towarów	235	209	55	48
II. Zysk (strata) z działalności operacyjnej	-5 407	-5 407	-1 274	-1 236
III. Zysk (strata) brutto	-14 620	-13 873	-3 444	-3 170
IV. Zysk (strata) netto przypadająca na akcjonariuszy jednostki dominującej	-14 620	-13 715	-3 444	-3 134
V. Przepływy pieniężne netto z działalności operacyjnej	-305	1 319	-72	301
VI. Przepływy pieniężne netto z działalności inwestycyjnej	0	0	0	0
VII. Przepływy pieniężne netto z działalności finansowej	0	-1 128	0	-258
VIII. Przepływy pieniężne netto, razem	-305	191	-72	44
IX. Aktywa razem	93 765	136 632	22 481	30 884
X. Zobowiązania i rezerwy na zobowiązania	37 555	43 247	9 004	9 776
XI. Zobowiązania długoterminowe	9 191	10 760	2 204	2 432
XII. Zobowiązania krótkoterminowe	27 190	30 671	6 519	6 933
XIII. Kapitał własny	93 385	93 385	22 390	21 109
XIV. Kapitał zakładowy	93 999	93 999	22 537	21 248
XV. Kapitał własny przypadający akcjonariuszom jednostki dominującej	93 385	93 385	22 390	21 109
<b>XVI. EBITDA</b>				
XVII. Liczba akcji (w szt.)	-12 098	-4 094	-2 850	-936
XVIII. Zysk (strata) na jedną akcję zwykłą	93 998 969	93 998 969	93 998 969	98 946 283
XIX. Wartość księgowa na jedną akcję (w zł / EUR)	-0,16	-0,15	-0,04	-0,03
	0,99	0,99	0,24	0,22

## MNI S.A.

BILANS	w tys.PLN	
	31.12.2017	31.12.2016
<b>AKTYWA</b>		
<b>I. Aktywa trwałe</b>	<b>17 243</b>	<b>39 324</b>
1. Wartości niematerialne		1 647
2. Wartość firmy		
3. Rzeczowe aktywa trwałe		1
4. Należności długoterminowe	363	409
4.1. Od jednostek powiązanych	0	0
- konsolidowanych		
- niekonsolidowanych		
4.2. Od pozostałych jednostek	363	409
5. Inwestycje długoterminowe	4 558	28 943
5.1.. Długoterminowe aktywa finansowe	4 558	28 943
a) w jednostkach powiązanych, w tym:	1 464	7 303
- udziały lub akcje w jednostkach konsolidowanych	1 262	7 038
- udziały lub akcje w jednostkach niekonsolidowanych	202	202
- udziały lub akcje w jednostkach stowarzyszonych		63
- udzielone pożyczki jednostkom konsolidowanym		
- udzielone pożyczki jednostkom niekonsolidowanym		
b) w pozostałych jednostkach	3 094	21 640
- udzielone pożyczki		
- udziały lub akcje	3 094	21 640
5.2. Inne inwestycje długoterminowe		
6. Aktywa z tytułu odroczonego podatku dochodowego	12 322	8 324
<b>II. Aktywa obrotowe</b>	<b>76 522</b>	<b>97 308</b>
1. Zapasy		
2. Należności krótkoterminowe	71 395	91 393
2.1. Od jednostek powiązanych	5 778	13 043
a) z tytułu dostaw i usług	742	1 289
- od jednostek konsolidowanych	741	1 288
- od jednostek niekonsolidowanych	1	1
b) pozostałe	5 036	11 754
- od jednostek konsolidowanych	2 785	8 758
- od jednostek niekonsolidowanych	2 251	2 996
2.2. Od pozostałych jednostek	65 617	78 350
a) z tytułu dostaw i usług	1 187	2 080
b) pozostałe	64 430	76 270
3. Inwestycje krótkoterminowe	5 127	5 915
3.1. Krótkoterminowe aktywa finansowe	5 127	5 915
a) w jednostkach powiązanych	2 872	5 008
- inne papiery wartościowe w jedn. konsolidowanych		
- inne papiery wartościowe w jedn. niekonsolidowanych		
- udzielone pożyczki jedn.konsolidowanym		2 236
- udzielone pożyczki jedn.niekonsolidowanym	2 872	2 772
b) w pozostałych jednostkach	2 232	579
c) środki pieniężne i inne aktywa pieniężne	23	328
3.2. Inne inwestycje krótkoterminowe		
4. Aktywa zakwalifikowane jako przeznaczone do sprzedaży		
<b>A k t y w a r a z e m</b>	<b>93 765</b>	<b>136 632</b>

<b>PASYWA</b>		
<b>I. Kapitał własny razem</b>	<b>56 210</b>	<b>93 385</b>
<b>1. Kapitał własny przypadający akcjonariuszom jednostki dominującej</b>	<b>56 210</b>	<b>93 385</b>
1.1. Kapitał zakładowy	93 999	93 999
1.2. Należne wpłaty na kapitał zakładowy (wielkość ujemna)		
1.3. Akcje (udziały) własne (wielkość ujemna)	-16 685	-16 220
1.4. Kapitał zapasowy	19 385	33 100
1.5. Kapitał z aktualizacji wyceny	-33 489	-11 399
1.6. Pozostałe kapitały rezerwowe	8 476	8 476
1.7. Zysk (strata) z lat ubiegłych	-856	-856
1.8. Zysk (strata) netto	-14 620	-13 715
<b>2. Kapitał mniejszości</b>		
<b>II. Zobowiązania i rezerwy na zobowiązania</b>	<b>37 555</b>	<b>43 247</b>
<b>1. Rezerwy na zobowiązania</b>	<b>1 174</b>	<b>1 816</b>
1.1. Rezerwa z tytułu odroczonego podatku dochodowego	1 150	1 792
1.2. Rezerwa na świadczenia emerytalne i podobne	9	9
a) długoterminowa	9	9
b) krótkoterminowa		
1.3. Pozostałe rezerwy	15	15
a) długoterminowe		
b) krótkoterminowe	15	15
<b>2. Zobowiązania długoterminowe</b>	<b>9 191</b>	<b>10 760</b>
2.1. Wobec jednostek powiązanych	0	0
a) kredyty i pożyczki	0	0
- do jednostek konsolidowanych		
- do jednostek niekonsolidowanych		
b) z tytułu dostaw i usług	0	0
- do jednostek konsolidowanych		
- do jednostek niekonsolidowanych		
c) pozostałe	0	0
- do jednostek konsolidowanych		
- do jednostek niekonsolidowanych		
2.2. Wobec pozostałych jednostek	9 191	10 760
a) kredyty i pożyczki	8 894	10 426
b) z tytułu dostaw i usług		
c) pozostałe	297	334
<b>3. Zobowiązania krótkoterminowe</b>	<b>27 190</b>	<b>30 671</b>
3.1. Wobec jednostek powiązanych	402	10 587
a) kredyty i pożyczki	2	14
- udzielone pożyczki jedn.konsolidowanym	2	14
- udzielone pożyczki jedn.niekonsolidowanym		
b) z tytułu dostaw i usług	4	13
- do jednostek konsolidowanych	4	
- do jednostek niekonsolidowanych		13
c) pozostałe	396	10 560
- do jednostek konsolidowanych	396	10 322
- do jednostek niekonsolidowanych		238
3.2. Wobec pozostałych jednostek	26 788	20 084
a) kredyty i pożyczki	6 048	3 695
b) z tytułu dostaw i usług	1 277	1 703
c) pozostałe	19 463	14 686
<b>4. Rezerwy krótkoterminowe</b>	<b>0</b>	<b>0</b>
<b>III. Ujemna wartość firmy jednostek podporządkowanych</b>	<b>0</b>	<b>0</b>
<b>P a s y w a r a z e m</b>	<b>93 765</b>	<b>136 632</b>



MNI S.A.

RACHUNEK ZYSKÓW I STRAT	w tys.PLN	
	01.01.2017- 31.12.2017	01.01.2016- 31.12.2016
<b>I. Przychody netto ze sprzedaży produktów, materiałów i towarów</b>	<b>235</b>	<b>209</b>
- od jednostek powiązanych konsolidowanych		76
- od jednostek powiązanych niekonsolidowanych		6
1. Przychody netto ze sprzedaży produktów	81	209
2. Przychody netto ze sprzedaży materiałów i towarów	154	
<b>II. Koszty sprzedanych produktów, materiałów i towarów</b>	<b>204</b>	<b>1 142</b>
- od jednostek powiązanych konsolidowanych		
- od jednostek powiązanych niekonsolidowanych		
1. Koszt wytworzenia sprzedanych produktów	50	1 142
2. Wartość sprzedanych materiałów i towarów	154	
<b>III. Zysk (strata) brutto ze sprzedaży</b>	<b>31</b>	<b>-933</b>
<b>IV. Koszty sprzedaży</b>		
- od jednostek powiązanych konsolidowanych		
- od jednostek powiązanych niekonsolidowanych		
<b>V. Koszty ogólnego zarządu</b>	<b>943</b>	<b>1 860</b>
- od jednostek powiązanych konsolidowanych		
- od jednostek powiązanych niekonsolidowanych		
<b>VI. Zysk (strata) na sprzedaży</b>	<b>-912</b>	<b>-2 793</b>
<b>VII. Pozostałe przychody operacyjne</b>	<b>243</b>	<b>1 181</b>
1. Zysk ze zbycia niefinansowych aktywów trwałych		
- od jednostek powiązanych konsolidowanych		
- od jednostek powiązanych niekonsolidowanych		
2. Dotacje		
3. Inne przychody operacyjne	243	1 181
- od jednostek powiązanych konsolidowanych		
- od jednostek powiązanych niekonsolidowanych		
4. Nadwyżka udziału jednostki przejmującej w wartości godziwej netto możliwych do zidentyfikowania aktywów, zobowiązań i zobowiązań warunkowych jednostki przejmowanej nad kosztem		
<b>VIII. Pozostałe koszty operacyjne</b>	<b>11 810</b>	<b>3 795</b>
1. Strata ze zbycia niefinansowych aktywów trwałych		21
1. Aktualizacja wartości aktywów niefinansowych		
2. Inne koszty operacyjne	11 810	3 774
<b>IX. Zysk (strata) z działalności operacyjnej (VI+VII-VIII)</b>	<b>-12 479</b>	<b>-5 407</b>
<b>X. Przychody finansowe</b>	<b>284</b>	<b>161</b>
1. Dywidendy i udziały w zyskach		
- od jednostek powiązanych		
1. Odsetki	100	161
- od jednostek powiązanych konsolidowanych		31
- od jednostek powiązanych niekonsolidowanych	100	100
2. Zysk ze zbycia inwestycji	180	
3. Aktualizacja wartości inwestycji		
4. Inne,	4	
- od jednostek powiązanych konsolidowanych		
- od jednostek powiązanych niekonsolidowanych		
<b>XI. Koszty finansowe</b>	<b>2 425</b>	<b>8 627</b>
1. Odsetki	821	1 047
- dla jednostek powiązanych konsolidowanych		
- dla jednostek powiązanych niekonsolidowanych		
2. Strata ze zbycia inwestycji		2 947
3. Strata na sprzedaży całości lub części udziałów jednostek podporządkowanych		
3. Aktualizacja wartości inwestycji		4 633
4. Inne,	1 604	
- dla jednostek powiązanych konsolidowanych		
- dla jednostek powiązanych niekonsolidowanych		
<b>XII. Udział w zysku (stracie) jednostek wycenianych metodą praw własności (+/-)</b>		
<b>XIII. Zysk (strata) z działalności gospodarczej</b>	<b>-14 620</b>	<b>-13 873</b>
<b>XIV. Wynik zdarzeń nadzwyczajnych</b>	<b>0</b>	<b>0</b>

1. Zyski nadzwyczajne		
2. Straty nadzwyczajne		
<b>XV. Zysk (strata) brutto</b>	<b>-14 620</b>	<b>-13 873</b>
<b>XVI Podatek dochodowy</b>	<b>0</b>	<b>-158</b>
a) część bieżąca		
b) część odroczone		-158
<b>XVII. Pozostałe obowiązkowe zmniejszenia zysku (zwiększenia straty)</b>		
<b>XIX. Zysk (strata) netto</b>	<b>-14 620</b>	<b>-13 715</b>
- zysk (strata) netto przypadająca na akcjonariuszy jednostki dominującej	<b>-14 620</b>	<b>-13 715</b>
- zysk (strata) netto przypadająca na udziałowców mniejszościowych		
Średnia ważona liczba akcji zwykłych (w PLN)	93 998 969	95 551 876
Zysk (strata) na jedną akcję zwykłą (w PLN)	-0,16	-0,14

## MNI S.A.

## SPRAWOZDANIE Z CAŁKOWITYCH DOCHODÓW

	w tys.PLN	
	01.01.2017- 31.12.2017	01.01.2016- 31.12.2016
<b>Zysk (strata) netto</b>	<b>-14 620</b>	<b>-13 715</b>
<b>Inne całkowite dochody</b>		
Aktywa finansowe dostępne do sprzedaży:		
- dochody (straty) ujęte w okresie w innych dochodach całkowitych	-26 729	-8 176
Podatek dochodowy odnoszący się do składników innych dochodów całkowitych	-4 639	-1 703
Inne całkowite dochody po opodatkowaniu	-22 090	-6 473
<b>Całkowite dochody</b>	<b>-36 710</b>	<b>-20 188</b>
<b>Całkowite dochody przypadające:</b>		
- akcjonariuszom podmiotu dominującego	-36 710	-20 188
- akcjonariuszom mniejszościowym		

## MNI S.A.

ZESTAWIENIE ZMIAN W KAPITALE WŁASNYM	w tys.PLN	
	01.01.2017- 31.12.2017	01.01.2016- 31.12.2016
<b>I. Kapitał własny na początek okresu (BO)</b>	<b>93 385</b>	<b>103 451</b>
a) zmiany przyjętych zasad (polityki) rachunkowości		
b) korekty błędów podstawowych		
<b>I.a. Kapitał własny na początek okresu (BO), po uzgodnieniu do danych porównywalnych</b>	<b>93 385</b>	<b>103 451</b>
1. Kapitał zakładowy na początek okresu	93 999	98 946
1.1. Zmiany kapitału zakładowego	0	-4 947
a) zwiększenia (z tytułu)	0	0
- emisji akcji (wydania udziałów)		
- inne korekty		
b) zmniejszenia (z tytułu)	0	4 947
- umorzenia akcji (udziałów)		4 947
1.2. Kapitał zakładowy na koniec okresu	93 999	93 999
2. Należne wpłaty na kapitał zakładowy na początek okresu		
2.1. Zmiany należnych wpłat na kapitał zakładowy	0	0
a) zwiększenia (z tytułu)		
b) zmniejszenia (z tytułu)		
2.2. Należne wpłaty na kapitał zakładowy na koniec okresu	0	0
3. Akcje (udziały) własne na początek okresu	-16 220	-25 739
3.1. Zmiany akcji (udziałów) własnych	-465	9 519
a) zwiększenia (z tytułu)	-465	9 519
b) zmniejszenia (z tytułu)		
- umorzenia akcji		-9 434
3.2. Akcje (udziały) własne na koniec okresu	-16 685	-16 220
4. Kapitał zapasowy na początek okresu	33 100	68 734
- korekta lat ubiegłych		
4.1. Kapitał zapasowy na początek okresu po korekcie lat ubiegłych	33 100	68 734
4.2. Zmiany kapitału zapasowego	-13 715	-35 634
a) zwiększenia (z tytułu)	0	2 608
- przeks. kapitału z aktualizacji wyceny środków trwałych		
- z podziału zysku (ustawowo)		
- inne korekty		2 608
- z podziału zysku (ponad wymaganą ustawowo minimalną wartość)		
- przeksięgowania zysku z lat ubiegłych		
b) zmniejszenia (z tytułu)	13 715	38 242
- inne korekty	13 715	38 242
4.3. Kapitał zapasowy na koniec okresu	19 385	33 100
5. Kapitał z aktualizacji wyceny na początek okresu	-11 399	-4 926
5.1. Zmiany kapitału z aktualizacji wyceny	-22 090	-6 473
a) zwiększenia (z tytułu)	-22 090	
b) zmniejszenia (z tytułu)		6 473
- przeksięgowanie na kapitał zapasowy		
- inne korekty		3 576
5.2. Kapitał z aktualizacji wyceny na koniec okresu	-33 489	-11 399
6. Pozostałe kapitały rezerwowe na początek okresu	8 476	1 047
6.1. Zmiany pozostałych kapitałów rezerwowych	0	7 429
a) zwiększenia (z tytułu)		7 429
b) zmniejszenia (z tytułu)		
6.2. Pozostałe kapitały rezerwowe na koniec okresu	8 476	8 476
7. Zysk (strata) z lat ubiegłych na początek okresu	-14 571	-34 611
7.1. Zysk z lat ubiegłych na początek okresu	30	30
a) zmiany przyjętych zasad (polityki) rachunkowości		
b) korekty błędów podstawowych		
7.2. Zysk z lat ubiegłych, na początek okresu, po uzgodnieniu do danych porównywalnych	30	30
a) zwiększenia (z tytułu)	0	0
- podziału zysku z lat ubiegłych		
- inne korekty		
b) zmniejszenia (z tytułu)	0	0
- przeniesienie zysku na kapitał zapasowy		
- inne korekty		
7.3. Zysk z lat ubiegłych na koniec okresu	30	30
7.4. Strata z lat ubiegłych na początek okresu	14 601	34 641
a) zmiany przyjętych zasad (polityki) rachunkowości		
b) korekty błędów podstawowych		

8.5. Strata z lat ubiegłych na początek okresu, po uzgodnieniu do danych porównywalnych	14 601	34 641
a) zwiększenia (z tytułu)	0	0
- przeniesienia straty z lat ubiegłych do pokrycia		
b) zmniejszenia (z tytułu)	13 715	33 755
- pokrycie straty kapitałem zapasowym	13 715	33 755
8.6. Strata z lat ubiegłych na koniec okresu	886	886
8.7. Zysk (strata) z lat ubiegłych na koniec okresu	-856	-856
9. Wynik netto	-14 620	-13 715
a) zysk netto		
b) strata netto	14 620	13 715
c) odpisy z zysku		
10. Kapitał mniejszości na początek okresu		
a) zwiększenia		
b) zmniejszenia		
10.1. kapitał mniejszości na koniec okresu	0	0
<b>II. Kapitał własny na koniec okresu (BZ )</b>	<b>56 210</b>	<b>93 385</b>
<b>III. Kapitał własny, po uwzględnieniu proponowanego podziału zysku (pokrycia straty)</b>		

## MNI S.A.

RACHUNEK PRZEPLYWÓW PIENIĘŻNYCH	w tys.PLN	
	01.01.2017- 31.12.2017	01.01.2016- 31.12.2016
<b>A. Przepływy środków pieniężnych z działalności operacyjnej - metoda pośrednia</b>		
I. Zysk (strata) brutto	-14 620	-13 873
II. Korekty razem	14 315	15 192
1. Amortyzacja	381	1 313
2. (Zyski) straty z tytułu różnic kursowych		
3. Odsetki i udziały w zyskach (dywidendy)	721	813
4. (Zysk) strata z działalności inwestycyjnej	1 267	
5. Zmiana stanu rezerw		-365
6. Zmiana stanu zapasów		11
7. Zmiana stanu należności	19 513	18 738
8. Zmiana stanu zobowiązań krótkoterminowych, z wyjątkiem pożyczek i kredytów	-7 567	-6 074
9. Zmiana stanu rozliczeń międzyokresowych		-1 506
10. Podatek dochodowy od zysku brutto		158
11. Podatek dochodowy zapłacony		
12. Umorzenia raty koncesji w wys.odniesionej na wynik finansowy		
13. Inne korekty		2 104
III. Przepływy pieniężne netto z działalności operacyjnej (I+/-II)	-305	1 319
<b>B. Przepływy środków pieniężnych z działalności inwestycyjnej</b>		
I. Wpływy	0	0
1. Zbycie wartości niematerialnych oraz rzeczowych aktywów trwałych		
2. Zbycie inwestycji w nieruchomości oraz wartości niematerialne		
3. Z aktywów finansowych, w tym:	0	0
a) w jednostkach powiązanych		
b) w pozostałych jednostkach	0	0
4. Inne wpływy inwestycyjne		
II. Wydatki	0	0
1. Nabycie wartości niematerialnych rzeczowych aktywów trwałych		
2. Inwestycje w nieruchomości oraz wartości niematerialne		
3. Na aktywa finansowe, w tym:	0	0
a) w jednostkach powiązanych	0	0
b) w pozostałych jednostkach	0	0
4. Inne wydatki inwestycyjne		
III. Przepływy pieniężne netto z działalności inwestycyjnej (I-II)	0	0
<b>C. Przepływy środków pieniężnych z działalności finansowej</b>		
I. Wpływy	0	0
1. Wpływy netto z emisji akcji (wydania udziałów) i innych instrumentów kapitałowych oraz dopłat do kapitału		
2. Kredyty i pożyczki		
3. Emisja dłużnych papierów wartościowych		
4. Inne wpływy finansowe		
II. Wydatki	0	1 128
1. Nabycie akcji (udziałów) własnych		
2. Dywidendy i inne wypłaty na rzecz właścicieli		
3. Inne, niż wypłaty na rzecz właścicieli, wydatki z tytułu podziału zysku		
4. Spłaty kredytów i pożyczek		255
5. Wykup dłużnych papierów wartościowych		
6. Z tytułu innych zobowiązań finansowych		
7. Płatności zobowiązań z tytułu umów leasingu finansowego		608
8. Odsetki		250
9. Spłata rat koncesji		
10. Spłata rat układu		
11. Inne wydatki finansowe		15
III. Przepływy pieniężne netto z działalności finansowej (I-II)	0	-1 128
<b>D. Przepływy pieniężne netto, razem (A.III+/-B.III+/-C.III)</b>	-305	191
<b>E. Bilansowa zmiana stanu środków pieniężnych, w tym:</b>	-305	191
- zmiana stanu środków pieniężnych z tytułu różnic kursowych		
<b>F. Środki pieniężne na początek okresu</b>	<b>328</b>	<b>137</b>
<b>G. Środki pieniężne na koniec okresu (F+/- D), w tym:</b>	<b>23</b>	<b>328</b>

- o ograniczonej możliwości dysponowania		
--	--	--

## Noty objaśniające

## Nota 1A

WARTOŚCI NIEMATERIALNE	31.12.2017	31.12.2016
a) koszty zakończonych prac rozwojowych		
b) nabyte koncesje, patenty, licencje i podobne wartości		1 647
c) inne wartości niematerialne		
d) zaliczki na wartości niematerialne		
<b>Wartości niematerialne</b>	<b>0</b>	<b>1 647</b>

## Nota 1B

WARTOŚCI NIEMATERIALNE (Struktura własnościowa)	31.12.2017	31.12.2016
a) własne		1 647
b) używane na podstawie umowy najmu, w tym umowy leasingu		
<b>Wartości niematerialne , razem</b>	<b>0</b>	<b>1 647</b>

## Nota 2A

WARTOŚĆ FIRMY	31.12.2017	31.12.2016
a) wartość firmy		
<b>wartość firmy</b>	<b>0</b>	<b>0</b>

## Nota 2B

Nazwa jednostki	tys.PLN	tys.PLN
	wartość firmy	wartość firmy
<b>razem</b>	<b>0</b>	<b>0</b>

## Nota 3A

RZECZOWE AKTYWA TRWAŁE	31.12.2017	31.12.2016
a) środki trwałe , w tym:	0	1
- grunty( w tym prawo użytkowania wieczystego gruntu)		
- budynki, lokale i obiekty inżynierii lądowej i wodnej		
- urządzenia techniczne		
- środki transportu		
- inne środki trwałe		1
b) środki trwałe w budowie		
c) zaliczki na środki trwałe w budowie		
<b>Rzeczowe aktywa trwałe, razem</b>	<b>0</b>	<b>1</b>

## Nota 3B

ŚRODKI TRWAŁE BILANSOWE (Struktura własnościowa)	31.12.2017	31.12.2016
a) własne		1
b) używane na podstawie umowy najmu i umowy leasingu, w tym: leasing		
<b>Środki trwałe bilansowe , razem</b>	<b>0</b>	<b>1</b>

## Nota 4A

NALEŻNOŚCI DŁUGOTERMINOWE	31.12.2017	31.12.2016
a) należności od jednostek powiązanych	0	0
- konsolidowanych		
- niekonsolidowanych		
b) od pozostałych jednostek	363	409
- koszty dzierżawy		
Należności długoterminowe netto	363	409
c) odpisy aktualizujące wartości należności		
<b>Należności długoterminowe brutto</b>	<b>363</b>	<b>409</b>

## Nota 4B

NALEŻNOŚCI DŁUGOTERMINOWE (STRUKTURA WALUTOWA)	31.12.2017	31.12.2016
a) w walucie polskiej	363	409



b) w walutach obcych (wg walut i po przeliczeniu na PLN)	0	0
b1. jednostka/UAH		
tys. PLN		
b2. jednostka/GBP		
tys. PLN		
pozostałe waluty w tys. PLN		
Papiery wartościowe, udziały i inne krótkoterminowe aktywa finansowe, razem	363	409

## Nota 5A

DŁUGOTERMINOWE AKTYWA FINANSOWE	31.12.2017	31.12.2016
a) w jednostkach powiązanych	1 527	7 303
udziały lub akcje w jednostkach konsolidowanych	1 262	7 038
udziały lub akcje w jednostkach niekonsolidowanych	202	202
dłużne papiery wartościowe	63	63
inne papiery wartościowe w jednostkach konsolidowanych		
udzielone pożyczki jednostkom konsolidowanym		
udzielone pożyczki jednostkom niekonsolidowanym		
inne długoterminowe aktywa finansowe (wg rodzaju)		
b) w pozostałych jednostkach	3 031	21 640
udziały lub akcje	3 031	21 640
dłużne papiery wartościowe		
inne papiery wartościowe (wg rodzaju)		
udzielone pożyczki		
inne długoterminowe aktywa finansowe (wg rodzaju)		
Długoterminowe aktywa finansowe, razem	4 558	28 943

## Nota 5B

DŁUGOTERMINOWE AKTYWA FINANSOWE	31.12.2017	31.12.2016
A. Z nieograniczoną zbywalnością, notowane na giełdach (wartość bilansowa)	0	0
a) akcje (wartość bilansowa)	0	0
wartość godziwa		
wartość rynkowa		
wartość wg cen nabycia		
b) obligacje (wartość bilansowa)	0	0
wartość godziwa		
wartość rynkowa		
wartość wg cen nabycia		
c) inne - wg grup rodzajowych (wartość bilansowa)	0	0
c1 ...	0	0
wartość godziwa		
wartość rynkowa		
wartość wg cen nabycia		
B Z nieograniczoną zbywalnością, notowane na rynkach pozagiełdowych (wartość	15 370	33 471
a) akcje (wartość bilansowa)	15 370	33 471
wartość godziwa		
wartość rynkowa		
wartość wg cen nabycia	15 370	33 471
b) obligacje (wartość bilansowa)	0	0
wartość godziwa		
wartość rynkowa		
wartość wg cen nabycia		
c) inne - wg grup rodzajowych (wartość bilansowa)	0	0
c1 ...	0	0
wartość godziwa		
wartość rynkowa		
wartość wg cen nabycia		
c. Z ograniczoną zbywalnością (wartość bilansowa)	234 292	236 582
a) udziały i akcje (wartość bilansowa)	234 292	236 582
wartość godziwa		
wartość rynkowa		
wartość wg cen nabycia	234 292	236 582
b) obligacje (wartość bilansowa)	0	0

wartość godziwa		
wartość rynkowa		
wartość wg cen nabycia		
c) inne - wg grup rodzajowych (wartość bilansowa)	0	0
c1 ...	0	0
wartość godziwa		
wartość rynkowa		
wartość wg cen nabycia		
Wartość rynkowa, razem	0	0
Wartość wg cen nabycia, razem	249 662	270 053
Korekty aktualizujące wartość (za okres), razem	-245 104	-241 110
Wartość bilansowa, razem	4 558	28 943

## Nota 5C

<b>DŁUGOTERMINOWE AKTYWA FINANSOWE (STRUKTURA WALUTOWA)</b>	<b>31.12.2017</b>	<b>31.12.2016</b>
a) w walucie polskiej	28 943	28 943
Papiery wartościowe, udziały i inne krótkoterminowe aktywa finansowe, razem	4 558	28 943

## Nota 5D

	tys.PLN	tys.PLN
<b>ZMIANA STANU DŁUGOTERMINOWYCH AKTYWÓW FINANSOWYCH (WG GRUP RODZAJOWYCH)</b>	<b>01.01.2017- 31.12.2017</b>	<b>01.01.2016- 31.12.2016</b>
a) stan na początek okresu	28 973	54 689
b) zwiększenia (z tytułu)	518	0
c) zmniejszenia (z tytułu)	24 933	25 746
- udziały i akcje w jednostkach powiązanych	5 776	6 696
- udziały w pozostałych jednostkach- zbycie udziałów	19 157	6 240
- inne		12 810
d) stan na koniec okresu	4 558	28 943

Nota 1C		tys. PLN			
ZMIANY WARTOŚCI NIEMATERIALNYCH (WG GRUP RODZAJOWYCH)		a	b	c	Wartości niematerialne razem
		koszty prac rozwojowych	nabyte koncesje, patenty, licencje i podobne wartości,  w tym: oprogramowanie komputerowe	inne wartości niematerialne	
a)	wartość brutto wartości niematerialnych na początek okresu		8 188		8 188
b)	zwiększenie (z tytułu)	0	1 900	0	1 900
	- zakup		1 900		1 900
	- inne zwiększenia				0
c)	zmniejszenia (z tytułu)	0	0	0	0
	- sprzedaż				0
	- likwidacja				0
	- inne zmniejszenia				0
d)	wartość brutto wartości niematerialnych na koniec okresu	0	10 088	0	10 088
e)	skumulowana amortyzacja (umorzenie) na początek okresu		8 441	4 632	8 441
f)	amortyzacja za okres (z tytułu)	0	380	0	380
	- amortyzacja roczna		380		380
	- inne zwiększenia				0
	zmniejszenia z tytułu	0	0	0	0
	- sprzedaż				0
	- likwidacja				0
g)	odpisy z tytułu trwałej utraty wartości na początek okresu		1 267		1 267
	- zwiększenia				0
	- zmniejszenia		1 267		1 267
h)	odpisy z tytułu trwałej utraty wartości na koniec okresu	0	1 267	0	1 267

i) skumulowana amortyzacja (umorzenie) na koniec okresu	0	8 821	4 632	0	8 821
<b>h) wartość netto wartości niematerialnych na koniec okresu</b>	<b>0</b>	<b>0</b>	<b>0</b>	<b>0</b>	<b>0</b>

Nota 3C

tys. PLN

ZMIANY ŚRODKÓW TRWAŁYCH (WG GRUP RODZAJOWYCH)	grunty (w tym prawo użytkowania wieczystego gruntu)	budynki, lokale i obiekty inżynierii lądowej i wodnej	urządzenia techniczne i maszyny	środki transportu	inne środki trwałe	Środki trwałe, razem
a) wartość brutto środków trwałych na początek okresu		16	64		109	189
b) zwiększenia (z tytułu)	0	0	0	0	0	0
- zakup						0
- przeniesienie z ŚT w budowie						0
- inne zwiększenia						0
c) zmniejszenia (z tytułu)	0	0	0	0	0	0
- sprzedaż						0
- likwidacja						0
- inne zmniejszenia						0
d) wartość brutto środków trwałych na koniec okresu	0	16	64	0	109	189
e) skumulowana amortyzacja (umorzenie) na początek okresu		16	64		108	188
f) amortyzacja za okres	0	0	0	0	1	1
- amortyzacja roczna					1	1
- inne zwiększenia						0
g) zmniejszenia (z tytułu):	0	0	0	0	0	0
- sprzedaż						0
- likwidacja						0
- inne zmniejszenia						0
h) skumulowana amortyzacja (umorzenie) na koniec okresu	0	16	64	0	109	189
i) odpisy z tytułu trwałej utraty wartości na początek okresu						0
- zwiększenia						0
- zmniejszenia						0

k) odpisy z tytułu trwałej utraty wartości na koniec okresu	0	0	0	0	0	0	0
l) wartość netto środków trwałych na początek okresu	0	0	0	0	0	1	1
ł) wartość netto środków trwałych na koniec okresu	0	0	0	0	0	0	0

|

## MNI S.A.

## UDZIAŁY / AKCJE

udziały / akcje w jednostkach konsolidowanych na dzień 31.12.2017										
a	b	c	d	e	f	g	h	i	j	k
Lp.	nazwa (firma) jednostki ze wskazaniem formy prawnej	siedziba	przedmiot przedsiębiorstwa	charakter powiązania (jed. zal., spółzal., stow., z wyszczególnieniem powiązań bezpośrednich i pośrednich)	data objęcia kontroli/współkonia znacznego wpływu	wartość akcji/udziałów wg ceny nabycia tys.PLN	odpisy aktualizujące wartość (razem) tys.PLN	wartość bilansowa akcji/udziałów tys.PLN	procent posiadanego kapitału zakładowego	udział w ogólnej liczbie głosów na walnym zgromadzeniu
1	Lark.pl (d.MIT S.A.)	Warszawa	usługi medialne	jednostka zależna	01.01.2010	187 294	-186 032	1 262	56,37	56,37
					<b>RAZEM</b>	<b>187 294</b>	<b>-186 032</b>	<b>1 262</b>		

## udziały / akcje w jednostkach niekonsolidowanych na dzień 31.12.2017

a	b	c	d	e	f	g	h	i	j	k
Lp.	nazwa (firma) jednostki ze wskazaniem formy prawnej	siedziba	przedmiot przedsiębiorstwa	charakter powiązania (jed. zal., spółzal., stow., z wyszczególnieniem powiązań bezpośrednich i pośrednich)	data objęcia kontroli/współkonia znacznego wpływu	wartość akcji/udziałów wg ceny nabycia tys.PLN	odpisy aktualizujące wartość (razem) tys.PLN	wartość bilansowa akcji/udziałów tys.PLN	procent posiadanego kapitału zakładowego	udział w ogólnej liczbie głosów na walnym zgromadzeniu
2	DRW MNI S.A. Sp.komandytowa	Warszawa	usługi windykacyjne	jednostka zależna	11.02.2010	202	0	202		
3	Premiere Telecom			jednostka zależna	04.03.2015	15 053	-15 053	0		
					<b>RAZEM</b>	<b>15 255</b>	<b>-15 053</b>	<b>202</b>		

## UDZIAŁY/AKCJE W JEDNOSTKACH STOWARZYSZONYCH NA DZIEŃ 31.12.2017

Lp.	a	b	c	d	f	g	h	i	j	k
	nazwa (firma) jednostki ze wskazaniem formy prawnej	siedziba	przedmiot przedsiębiorstwa	charakter powiązania (jed. zal., spółzal., stow., z wyszczególnieniem powiązań)	data objęcia kontroli/współkontroli/uzyskania znacznego wpływu	wartość akcji/udziałów wg ceny nabycia tys.PLN	odpisy aktualizujące wartość (razem) tys.PLN	wartość bilansowa akcji/udziałów tys.PLN	procent posiadanego kapitału zakładowego	udział w ogólnej liczbie głosów na walnym zgromadzeniu
	IBS NestShops.pl				04.03.2015	90	-27	63		
					<b>RAZEM</b>	<b>90</b>	<b>-27</b>	<b>63</b>		

## udziały / akcje w pozostałych jednostkach na 31.12.2017

Lp.	a	b	c	d	e	f	g	h	i	j	k
	nazwa (firma) jednostki ze wskazaniem formy prawnej	siedziba	przedmiot przedsiębiorstwa	charakter powiązania (jed. zal., spółzal., stow., z wyszczególnieniem powiązań bezpośrednich i pośrednich)	data objęcia kontroli/współkontroli/uzyskania znacznego wpływu	wartość akcji/udziałów wg ceny nabycia tys.PLN	odpisy aktualizujące wartość (razem) tys.PLN	wartość bilansowa akcji/udziałów tys.PLN	procent posiadanego kapitału zakładowego	udział w ogólnej liczbie głosów na walnym zgromadzeniu	
1	HC Partycypacja Sp. z o.o.	Warszawa		jednostka zależna	03.09.2013	25		25			
2	Hyperion SA	Warszawa	transmisja danych, teleinformatyka	jednostka zależna	01.04.2011	46 479	-43 992	2 487			
3	ARTIFICIAL INTELLIGENCE S.A.					519		519			
					<b>RAZEM</b>	<b>47 023</b>	<b>-43 992</b>	<b>3 031</b>			

2 460 000 sztuk akcji Hyperion S.A. jest przedmiotem umowy pożyczki akcji

270 000 sztuk akcji MIT Mobile Internet Technology S.A. jest przedmiotem umowy pożyczki akcji

Zgodnie z zapisami umowy pożyczek prawo głosu z Akcji będących przedmiotem umowy Pożyczki pozostaje po stronie Pożyczkodawcy MNI SA.

## Nota 6

ZMIANA STANU AKTYWÓW Z TYTUŁU ODROZCZONEGO PODATKU DOCHODOWEGO	01.01.2017- 31.12.2017	01.01.2016- 31.12.2016
1. Stan aktywów z tytułu odroczonego podatku dochodowego na początek okresu, w tym:		
a) odniesionych na wynik finansowy	8 324	6 818
	3 946	3 788
b) odniesionych na kapitał własny	4 378	3 030
2. Zwiększenia	3 998	1 507
a) odniesione na wynik finansowy okresu w związku z ujemnymi różnicami przejściowymi (z tytułu):	0	159
świadczenia pracownicze		26
naliczone odsetki od kredytu		133
b) odniesione na wynik finansowy okresu w związku ze stratą podatkową (z tytułu)		
c) odniesione na kapitał własny w związku z ujemnymi różnicami przejściowymi (z tytułu)	3 998	1 348
3. Zmniejszenia	0	1
a) odniesione na wynik finansowy okresu w związku z ujemnymi różnicami przejściowymi (z tytułu):	0	1
świadczenia pracownicze		1
4. Stan aktywów z tytułu odroczonego podatku dochodowego na koniec okresu, razem, w tym:	12 322	8 324
a) odniesionych na wynik finansowy	3 946	3 946
b) odniesionych na kapitał własny	8376	4378

## Nota 7

ZAPASY	31.12.2017	31.12.2016
a) materiały		
b) półprodukty i produkty w toku		
c) produkty gotowe		
d) towary		
e) zaliczki na poczet dostaw		
Zapasy, razem	0	0

## Nota 8A

NALEŻNOŚCI KRÓTKOTERMINOWE	31.12.2017	31.12.2016
1) do jednostek powiązanych	5 778	13 043
a) z tytułu dostaw i usług, w okresie spłaty	742	1 289
- od jednostek konsolidowanych	741	1 288
do 12 miesięcy	741	1 288
powyżej 12 miesięcy		
- od jednostek niekonsolidowanych	1	1
do 12 miesięcy	1	1
powyżej 12 miesięcy		
b) inne	5 036	11 754
- od jednostek konsolidowanych	2 785	8 758
- od jednostek niekonsolidowanych	2 251	2 996
c) dochodzone na drodze sądowej		
2) należności od pozostałych jednostek	65 617	78 341
a) z tytułu dostaw i usług, w okresie spłaty	1 187	2 080
do 12 miesięcy	1 187	2 080
powyżej 12 miesięcy		
b) z tytułu podatków, dotacji, cel, ubezpieczeń społecznych i zdrowotnych oraz innych świadczeń	343	305
c) inne	64 083	75 906
d) dochodzone na drodze sądowej		
e) czynne rozliczenie kosztów	4	50
Należności krótkoterminowe netto, razem	71 395	91 384
3) odpisy aktualizujące wartość należności	8 722	3 353
Należności krótkoterminowe brutto, razem	80 117	94 737

## Nota 8B

ZMIANA STANU ODPISÓW AKTUALIZUJĄCYCH WARTOŚĆ NALEŻNOŚCI KRÓTKOTERMINOWYCH	01.01.2017- 31.12.2017	01.01.2016- 31.12.2016
Stan na początek okresu	3 426	3 426
a) zwiększenia	5 296	0
- inne zwiększenia	5 296	
b) zmniejszenia	0	73
- na należności od odbiorców		73
Stan odpisów aktualizujących wartość należności krótkoterminowych na koniec okresu	8 722	3 353

## Nota 8C

NALEŻNOŚCI KRÓTKOTERMINOWE (STRUKTURA WALUTOWA)	31.12.2017	31.12.2016
a) w walucie polskiej	71 395	91 393
Należności krótkoterminowe (netto), razem	71 395	91 393

## Nota 8D

NALEŻNOŚCI Z TYTUŁU DOSTAW I USŁUG (BRUTTO) - O POZOSTAŁYM DO DNIA BILANSOWEGO OKRESIE SPŁATY	31.12.2017	31.12.2016
a) do 1 miesiąca		3 271
f) należności przeterminowane	1 929	193
Należności z tytułu dostaw i usług, razem (brutto)	1 929	3 464
g) odpisy aktualizujące wartość należności z tytułu dostaw i usług		95
Należności z tytułu dostaw i usług, razem (netto)	1 929	3 369

## Nota 8E

NALEŻNOŚCI Z TYTUŁU DOSTAW I USŁUG PRZETERMINOWANE (BRUTTO) - Z PODZIAŁEM NA NALEŻNOŚCI NIESPŁACONE W OKRESIE	31.12.2017	31.12.2016
a) do 1 miesiąca	1 907	1



b) powyżej 1 miesiąca do 3 miesięcy	3	2
c) powyżej 3 miesięcy do 6 miesięcy		84
d) powyżej 6 miesięcy do 1 roku		11
e) powyżej 1 roku	19	95
Należności z tytułu dostaw i usług, przeterminowane, razem (brutto)	1 929	193
f) odpisy aktualizujące wartość należności z tytułu dostaw i usług		95
Należności z tytułu dostaw i usług, przeterminowane, razem (netto)_	1 929	98

## Nota 9A

<b>KRÓTKOTERMINOWE AKTYWA FINANSOWE</b>	<b>31.12.2017</b>	<b>31.12.2016</b>
a) w jednostkach powiązanych	2 872	5 008
udzielone pożyczki	2 872	5 008
- udzielone pożyczki jedn. konsolidowanym		2 236
- udzielone pożyczki jedn. niekonsolidowanym	2 872	2 772
inne krótkoterminowe aktywa finansowe (wg rodzaju)		
b) w pozostałych jednostkach	2 232	579
udziały lub akcje	4	23
inne papiery wartościowe (wg rodzaju)	2 200	
udzielone pożyczki	28	556
c) środki pieniężne i inne aktywa pieniężne	23	328
środki pieniężne w kasie i na rachunkach	23	328
<b>Krótkoterminowe aktywa finansowe, razem</b>	<b>5 127</b>	<b>5 915</b>

## Nota 9B

<b>PAPIERY WARTOŚCIOWE, UDZIAŁY I INNE KRÓTKOTERMINOWE AKTYWA FINANSOWE (STRUKTURA WALUTOWA)</b>	<b>31.12.2017</b>	<b>31.12.2016</b>
a) w walucie polskiej	5 127	5 915
b) w walutach obcych (wg walut i po przeliczeniu na PLN)	0	0
Papiery wartościowe, udziały i inne krótkoterminowe aktywa finansowe, razem	5 127	5 915

## Nota 9C

<b>PAPIERY WARTOŚCIOWE, UDZIAŁY I INNE KRÓTKOTERMINOWE AKTYWA FINANSOWE (WG ZBYWALNOŚCI)</b>	<b>31.12.2017</b>	<b>31.12.2016</b>
A. Z nieograniczoną zbywalnością, notowane na giełdach (wartość bilansowa)	0	0
B. Z nieograniczoną zbywalnością, notowane na rynkach pozagiełdowych (wartość bilansowa)	0	0
C. Z ograniczoną zbywalnością (wartość bilansowa)	2 204	23
a) udziały i akcje (wartość bilansowa)	4	23
wartość rynkowa	4	23
b) obligacje (wartość bilansowa)	2 200	
wartość wg cen nabycia	2 200	
c) inne - wg grup rodzajowych (wartość bilansowa)	0	0
Wartość wg cen nabycia, razem:	2 204	191
Korekty aktualizujące wartość (za okres), razem		-168
Wartość bilansowa, razem	2 204	23

## Nota 9D

<b>UDZIELONE POŻYCZKI KRÓTKOTERMINOWE (STRUKTURA WALUTOWA)</b>	<b>31.12.2017</b>	<b>31.12.2016</b>
a) w walucie polskiej	2 900	5 564
Udzielone pożyczki krótkoterminowe, razem	2 900	5 564

## Nota 9E

<b>ŚRODKI PIENIĘŻNE I INNE AKTYWA PIENIĘŻNE (STRUKTURA WALUTOWA)</b>	<b>31.12.2017</b>	<b>31.12.2016</b>
a) w walucie polskiej	23	328
b) w walutach obcych (wg walut i po przeliczeniu na PLN)	0	0
Środki pieniężne i inne aktywa pieniężne, razem	23	328

## Nota 10

<b>AKTYWA ZAKWALIFIKOWANE JAKO PRZEZNACZONE DO SPRZEDAŻY</b>	<b>31.12.2017</b>	<b>31.12.2016</b>
a) Wartości niematerialne i prawne		
Aktywa zakwalifikowane jako przeznaczone do sprzedaży, razem	0	0

Nota 11

PLN

KAPITAŁ ZAKŁADOWY (STRUKTURA) - 31.12.2016								
Seria/emisja	Rodzaj akcji	Rodzaj uprzywilejowania akcji	Rodzaj ograniczenia praw do akcji	Liczba akcji	Wartość serii/emisji wg wartości nominalnej	Sposób pokrycia kapitału	Data rejestracji	Prawo do dywidendy (od daty)
A	imienne	co do głosu 3:1		12 639	12 639	aport	1996-08-07	1997-01-01
A	zwykłe			919 261	919 261	aport	1996-08-07	1997-01-01
B	zwykłe			163 110	163 110	gotówka	1996-08-07	1997-01-01
C	zwykłe			136 590	136 590	gotówka	1997-02-20	1997-01-01
D	zwykłe			763 410	763 410	gotówka	1997-02-20	1997-01-01
E	zwykłe			4 420 000	4 420 000	gotówka	1997-05-14	1997-01-01
F	zwykłe			3 566 004	3 566 004	gotówka	1998-11-19	1998-01-01
G	zwykłe			118 986	118 986	gotówka	1998-11-19	1998-01-01
H	zwykłe			2 608 558	2 608 558	gotówka	2001-07-27	2001-01-01
I	zwykłe			363 000	363 000	gotówka	2001-03-23	2001-01-01
J	zwykłe			4 000 000	4 000 000	gotówka	2004-09-16	2003-01-01
K	zwykłe			5 500 000	5 500 000	gotówka	2004-12-31	2005-01-01
L	zwykłe			67 714 674	67 714 674	gotówka	2007-04-06	2006-01-01
Ł	zwykłe			1 462 637	1 462 637	gotówka	2009-08-20	2009-01-01
M	zwykłe			2 250 100	2 250 100	gotówka	2009-10-14	2009-01-01
Liczba akcji razem				93 998 969				
Kapitał zakładowy razem					93 998 969			
Wartość nominalna jednej akcji – 1 złoty								

Na dzień 31 grudnia 2016 roku kapitał akcyjny MNI SA wynosi 93 998 969 złotych i dzieli się na 93 998 969 akcji serii A, B, C, D, E, F, G, H, I, J, K, L, i M o wartości nominalnej 1 złoty każda akcja.

Akcjonariusze MNI SA posiadający ponad 5% akcji lub ponad 5% głosów na WZA MNI S.A.

PLN

I.p.	akcjonariusz	Liczba akcji	% akcji	Liczba głosów	% głosów
1	com.Investment sp. z o.o.	26 284 629	26,56	26 284 629	26,56
2	Andrzej Piechocki	15 609 865	15,78	15 609 865	15,77
3	Mni SA	12 255 255	13,04	12 255 255	13,03
4	Nationale Nederlanden OFE	8 692 520	8,79	8 692 520	8,78

W okresie sprawozdawczym nie uległa zmianie wartość nominalna akcji oraz nie przeprowadzono operacji zmian praw z akcji.

## Nota 12

KAPITAŁ ZAPASOWY	31.12.2017	31.12.2016
a) z tytułu aktualizacji środków trwałych		
b) z tytułu zysków / strat z wyceny instrumentów finansowych, w tym:		
z wyceny instrumentów zabezpieczających		
c) z tytułu podatku odroczonego		
d) różnice kursowe z przeliczenia oddziałów zagranicznych		
b) inny (wg rodzaju)	19 385	33 100
- zysk z lat ubiegłych	19 385	33 100
Kapitał zapasowy, razem	19 385	33 100

## Nota 13

KAPITAŁ Z AKTUALIZACJI WYCENY	31.12.2017	31.12.2016
a) z tytułu aktualizacji środków trwałych		
b) z tytułu zysków / strat z wyceny instrumentów finansowych, w tym:	-40 795	-14 067
z wyceny instrumentów zabezpieczających		
c) z tytułu podatku odroczonego	7 306	2 658
d) różnice kursowe z przeliczenia oddziałów zagranicznych		
a) inny (wg rodzaju)		
Kapitał z aktualizacji wyceny, razem	-33 489	-11 399

## Nota 14

POZOSTAŁE KAPITAŁY REZERWOWE (WG CELU PRZEZNACZENIA)	31.12.2017	31.12.2016
- z podziału zysku	8476	8476
- kapitał rezerwowany na akcje własne do zbycia		
Pozostałe kapitały rezerwowe, razem	8 476	8 476

## Nota 15

KAPITAŁY MNIEJSZOŚCI	01.01.2017- 31.12.2017	01.01.2016- 31.12.2016
a) wartość kapitałów mniejszości na początek okresu		
b) zwiększenia		
c) zmniejszenia		
d) wartość kapitałów mniejszości na koniec okresu	0	0

## Nota 16A

ZMIANA STANU REZERWY Z TYTUŁU ODROCZONEGO PODATKU DOCHODOWEGO	01.01.2017- 31.12.2017	01.01.2016- 31.12.2016
1. Stan rezerwy z tytułu odroczonego podatku dochodowego na początek okresu, w tym:	1 792	2 147
2 Zwiększenia	0	0
a) odniesione na wynik finansowy okresu z tytułu dodatnich różnic przejściowych (z tytułu)	0	0
3. Zmniejszenia	642	355
a) odniesione na wynik finansowy okresu w związku z dodatnimi różnicami przejściowymi (z tytułu)	0	0
b) odniesione na kapitał	642	355
4. Stan rezerwy z tytułu odroczonego podatku dochodowego na koniec okresu, razem	1 150	1 792

## Nota 16B

ZMIANA STANU DŁUGOTERMINOWEJ REZERWY NA ŚWIADCZENIA EMERYTALNE I PODOBNE (WG TYTUŁÓW)	01.01.2017- 31.12.2017	01.01.2016- 31.12.2016
a) stan na początek okresu	9	9
b) zwiększenia (z tytułu)		
c) wykorzystanie (z tytułu)	0	0
d) rozwiązanie (z tytułu)		
e) stan na koniec okresu	9	9

## Nota 16C

ZMIANA STANU KRÓTKO I DŁUGOTERMINOWEJ REZERWY (WG TYTUŁÓW)	01.01.2017- 31.12.2017	01.01.2016- 31.12.2016
a) stan na początek okresu	15	25
b) zwiększenia (z tytułu)	0	0
c) wykorzystanie (z tytułu)	0	0
d) rozwiązanie (z tytułu)	0	10
- korekta stanu rezerw	0	10
e) stan na koniec okresu	15	15

## Nota 17A

ZOBOWIĄZANIA DŁUGOTERMINOWE	31.12.2017	31.12.2016
a) wobec jednostek powiązanych	0	0
b) wobec pozostałych jednostek	9 191	10 760
- kredyty i pożyczki, w tym:	8 894	10 426
długoterminowe w okresie spłaty powyżej 1 roku	8 894	10 426
- pozostałe	0	0
- bierne rozliczenie kosztów długoterminowe	297	334
Zobowiązania długoterminowe, razem	9 191	10 760

## Nota 17B

ZOBOWIĄZANIA DŁUGOTERMINOWE, O POZOSTAŁYM DO DNIA BILANSOWEGO OKRESIE SPŁATY	31.12.2017	31.12.2016

a) powyżej 1 roku do 3 lat	9 191	10 760
Zobowiązania długoterminowe, razem	9 191	10 760

## Nota 17C

ZOBOWIĄZANIA DŁUGOTERMINOWE (STRUKTURA WALUTOWA)	31.12.2017	30.06.2016
a) w walucie polskiej	9 191	10 760
b) w walutach obcych (wg walut i po przeliczeniu na PLN)	0	0
Zobowiązania długoterminowe, razem	9 191	10 760

## Nota 18A

ZOBOWIĄZANIA KRÓTKOTERMINOWE	31.12.2017	31.12.2016
a) wobec jednostek powiązanych	402	10 587
- kredyty i pożyczki	2	14
- udzielone pożyczki jedn.konsolidowanym	2	14
- z tytułu dostaw i usług	4	13
- do jednostek konsolidowanych		
- do jednostek niekonsolidowanych	4	13
- pozostałe	396	10 560
- do jednostek konsolidowanych	396	10 322
- do jednostek niekonsolidowanych		238
b) wobec pozostałych jednostek	26 788	20 084
- kredyty i pożyczki	4 468	2 936
- odsetki od kredytu	1 580	759
- inne zobowiązania finansowe, w tym:	0	0
- z tytułu dostaw i usług:	1 277	1 703
- z tytułu podatków, cel., ubezpieczeń i innych świadczeń	417	402
- z tytułu wynagrodzeń	308	288
- inne (wg rodzaju)		
- pozostałe	18 698	13 959
- inne rozrachunki	18 698	13 959
- bierne rozliczenie kosztów	40	37
Zobowiązania krótkoterminowe, razem	27 190	30 671

## Nota 18B

ZOBOWIĄZANIA KRÓTKOTERMINOWE (STRUKTURA WALUTOWA)	31.12.2016	31.12.2016
a) w walucie polskiej	27 190	30 671
Zobowiązania krótkoterminowe, razem	27 190	30 671

## MNI S.A.

Nota 17D

ZOBOWIĄZANIA DŁGOTERMINOWE Z TYTUŁU KREDYTÓW - 31.12.2017

		tys.PLN		tys.PLN		tys.PLN					
Lp.	podstawa (umowa nr z dnia)	Nazwa Banku (Kredytodawca)	Nazwa Spółki (Kredytobiorca)	Rodzaj zadłużenia	waluta	Kwota wg umowy	Kwota wg umowy w tys.	Kwota pozostała do spłaty na 31.12.2017	Kwota pozostała do spłaty na 31.12.2017 w tys. PLN	waluta	Data spłaty
1	U0002882945591 z dnia 14.08.2015	ALIOR BANK	MNI S.A.	kredyt na finansowanie działalności bieżącej	PLN	14 000 000,00	14 000	8 893 616,00	8 894	PLN	13.08.2019
							RAZEM	8 893 616,00	8 894		

Nota 18C

ZOBOWIĄZANIA KRÓTKOTERMINOWE Z TYTUŁU KREDYTÓW - 31.12.2017

		tys.PLN		tys.PLN		tys.PLN				
Lp.	podstawa (umowa nr z dnia)	Nazwa Banku (Kredytodawca)	Nazwa Spółki (Kredytobiorca)	Rodzaj zadłużenia	waluta	Kwota wg umowy	Kwota pozostała do spłaty na 31.12.2017	Kwota pozostała do spłaty	waluta	Data spłaty
1	U0002882945591 z dnia 14.08.2015	ALIOR BANK	MNI S.A.	kredyt na finansowanie działalności bieżącej	PLN	*	4 468 086,00	4 468	PLN	13.08.2019
2							RAZEM	4 468 086,00	4 468	

\* Zgodnie z umową kredytową zawartą w dniu 14.08.2015 roku przyznany kredyt w kwocie 14 000 tys. zł w bilansie zaprezentowano w podziale na okresy spłaty powyżej roku (zobowiązania długoterminowe z tytułu kredytów i pożyczek) 8 894 tys. PLN do roku (zobowiązania krótkoterminowe z tytułu kredytów i pożyczek) 4 468 tys. PLN, w tym przeterminowane raty kredytu w kwocie 2 936 tys. PLN + odsetki naliczone w kwocie 1 580 tys. PLN

## Nota 19A

PRZYCHODY NETTO ZE SPRZEDAŻY PRODUKTÓW (STRUKTURA RZECZOWA - RODZAJE DZIAŁALNOŚCI)	01.01.2017- 31.12.2017	01.01.2016- 31.12.2016
a) pozostałe usługi	81	209
<b>Przychody netto ze sprzedaży produktów, razem</b>	<b>81</b>	<b>209</b>
- w tym, od jednostek powiązanych konsolidowanych		76
- w tym, od jednostek powiązanych niekonsolidowanych		6

## Nota 19B

PRZYCHODY NETTO ZE SPRZEDAŻY PRODUKTÓW (STRUKTURA TERYTORIALNA)	01.01.2017- 31.12.2017	01.01.2016- 31.12.2016
a) kraj	81	209
b) eksport		
<b>Przychody netto ze sprzedaży produktów, razem</b>	<b>81</b>	<b>209</b>
- w tym, od jednostek powiązanych konsolidowanych	0	76
- w tym, od jednostek powiązanych niekonsolidowanych	0	6

## Nota 20A

PRZYCHODY NETTO ZE SPRZEDAŻY MATERIAŁÓW I TOWARÓW (STRUKTURA RZECZOWA - RODZAJE DZIAŁALNOŚCI)	01.01.2017- 31.12.2017	01.01.2016- 31.12.2016
przychody ze sprzedaży materiałów i towarów	154	
<b>Przychody netto ze sprzedaży materiałów i towarów, razem</b>	<b>154</b>	
- w tym, od jednostek powiązanych konsolidowanych	0	
- w tym, od jednostek powiązanych niekonsolidowanych	0	

## Nota 20B

PRZYCHODY NETTO ZE SPRZEDAŻY MATERIAŁÓW I TOWARÓW (STRUKTURA TERYTORIALNA)	01.01.2017- 31.12.2017	01.01.2016- 31.12.2016
a) kraj	154	
b) eksport	0	
<b>Przychody netto ze sprzedaży materiałów i towarów, razem</b>	<b>154</b>	<b>0</b>

## Nota 21

KOSZTY WEDŁUG RODZAJU	01.01.2017- 31.12.2017	01.01.2016- 31.12.2016
a) amortyzacja	381	1 313
b) zużycie materiałów i energii	8	72
c) usługi obce	215	535
d) podatki i opłaty	17	30
e) wynagrodzenia	192	591
f) ubezpieczenia społeczne i inne świadczenia	32	106
g) pozostałe koszty rodzajowe (z tytułu)	148	355
<b>Koszty według rodzaju, razem</b>	<b>993</b>	<b>3 002</b>
koszty sprzedaży ( wielkość ujemna )		
koszty zarządu ( wielkość ujemna )	-943	-1 860
<b>Koszty wytworzenia sprzedanych produktów</b>	<b>50</b>	<b>1 142</b>

## Nota 22

POZOSTAŁE PRZYCHODY OPERACYJNE	01.01.2017- 31.12.2017	01.01.2016- 31.12.2016

1. zysk ze zbycia niefinansowych aktywów trwałych		
2. dotacje		
3. inne przychody operacyjne	243	1 181
a) rozwiązanie rezerwy (z tytułu)	0	0
b) pozostałe, w tym:	243	1 181
- odpisy aktualizacyjne	190	
- wyksięg. leasingu		807
- korekta kosztów lat ubiegłych	10	
- umorzenie wierzytelności	43	363
- wycena należności długoterminowych		
- inne		11
4. Nadwyżka udziału jednostki przejmującej w wartości godziwej netto możliwych do zidentyfikowania aktywów, zobowiązań i zobowiązań warunkowych jednostki przejmowanej nad kosztem		
Pozostałe przychody operacyjne, razem	243	1 181

## Nota 23

POZOSTAŁE KOSZTY OPERACYJNE	01.01.2017- 31.12.2017	01.01.2016- 31.12.2016
1. strata ze zbycia niefinansowych aktywów trwałych		21
2. aktualizacja wartości aktywów niefinansowych		
3. inne koszty operacyjne	11 810	3 774
a) utworzone rezerwy (z tytułu)	8 722	0
- na należności	8 722	
b) pozostałe, w tym:	3 088	3 774
- odpisy aktualizujące	1 457	
- opłaty sądowe	50	16
- spisane należności	55	2 828
- kara pieniężna	880	890
- pozostałe	646	40
<b>Pozostałe koszty operacyjne, razem</b>	<b>11 810</b>	<b>3 795</b>

## Nota 24A

Przychody finansowe z tytułu dywidend i udziałów w zyskach	01.01.2017- 31.12.2017	01.01.2016- 31.12.2016
a) od jednostek powiązanych		
a) od jednostek pozostałych		
<b>Przychody finansowe z tytułu dywidend i udziałów w zyskach, razem</b>	<b>0</b>	<b>0</b>

## Nota 24B

PRZYCHODY FINANSOWE Z TYTUŁU ODSETEK	01.01.2017- 31.12.2017	01.01.2016- 31.12.2016
a) z tytułu udzielonych pożyczek	100	161
- od jednostek powiązanych	100	131
konsolidowanych		31
niekonsolidowanych	100	100
- od pozostałych jednostek		30
b) pozostałe odsetki	0	0
<b>Przychody finansowe z tytułu odsetek, razem</b>	<b>100</b>	<b>161</b>

## Nota 24C

ZYSK ZE ZBYCIA INWESTYCJI	01.01.2017- 31.12.2017	01.01.2016- 31.12.2016
a) zysk ze zbycia inwestycji (z tytułu)	180	
- zbycie udziałów/ akcji	180	

## Nota 24D

AKTUALIZACJA WARTOŚCI INWESTYCJI	01.01.2017- 31.12.2017	01.01.2016- 31.12.2016
a) utworzone odpisy aktualizacyjne (z tytułu)		
- aktualizacja wartości inwestycji		

## Nota 24E

INNE PRZYCHODY FINANSOWE	01.01.2017- 31.12.2017	01.01.2016- 31.12.2016
a) dodatnie różnice kursowe	0	0
b) rozwiązanie rezerwy (z tytułu)	0	0
c) pozostałe, w tym:	4	0
- inne, w tym:	4	
Inne przychody finansowe, razem	4	0

## Nota 25A

KOSZTY FINANSOWE Z TYTUŁU ODSETEK	01.01.2017- 31.12.2017	01.01.2016- 31.12.2016
a) od kredytów i pożyczek	821	830
- dla jednostek powiązanych		
- dla pozostałych jednostek	821	830
b) pozostałe odsetki	0	217
- dla jednostek powiązanych		
- dla pozostałych jednostek		217
Koszty finansowe z tytułu odsetek, razem	821	1 047

## Nota 25B

STRATA ZE ZBYCIA INWESTYCJI	01.01.2017- 31.12.2017	01.01.2016- 31.12.2016
a) strata ze zbycia inwestycji (z tytułu)		2 947
- zbycie udziałów/ akcji		2 947

## Nota 25C

STRATA NA SPRZEDAŻY CAŁOŚCI LUB CZĘŚCI UDZIAŁÓW JEDNOSTEK PODPORZĄDKOWANYCH	01.01.2017- 31.12.2017	01.01.2016- 31.12.2016
a) strata na sprzedaży całości lub części udziałów jednostek podporządkowanych		

## Nota 25D

AKTUALIZACJA WARTOŚCI WYCENY	01.01.2017- 31.12.2017	01.01.2016- 31.12.2016
a) utworzone odpisy aktualizacyjne (z tytułu)		4 633
- aktualizacja wartości inwestycji		4 633

## Nota 25E

INNE KOSZTY FINANSOWE	01.01.2017- 31.12.2017	01.01.2016- 31.12.2016
a) ujemne różnice kursowe, w tym:	0	0
b) pozostałe	1 604	0
- umorzenie pożyczki		
- inne, w tym:	1 604	
od jednostek powiązanych		
Inne koszty finansowe, razem	1 604	0

## Nota 26A



<b>PODATEK DOCHODOWY BIEŻĄCY</b>	01.01.2017- 31.12.2017	01.01.2016- 31.12.2016
1. Podatek dochodowy bieżący ujęty (wskazany) w deklaracji podatkowej okresu	0	0
wskazany w rachunku zysków i strat	0	0

## Nota 26B

<b>PODATEK DOCHODOWY BIEŻĄCY *</b>	01.01.2017- 31.12.2017	01.01.2016- 31.12.2016
1. Zysk (strata) brutto	-14 620	-13 873
2. Różnice pomiędzy zyskiem (stratą) a podstawą opodatkowania podatkiem dochodowym (wg tytułów)	6 225	-9 427
- koszty trwale nie stanowiące kosztów podatkowych	1 478	9 588
- koszty trwale podwyższające koszty podatkowe	18 601	1 475
- przychody trwale nie zaliczane do przychodów podatkowych		
- koszty przejściowo nie stanowiące kosztów podatkowych	11 140	1 044
- koszty innych okresów podwyższające koszty podatkowe		
- przychody nie uznane za przychody podatkowe	300	161
-przychody innych okresów podwyższające przychody podatkowe		
- trwale zwiększenie przychodów podatkowych	58	431
3. Podstawa opodatkowania	-20 845	-4 446
rozliczenie straty podatkowej		
4. Podstawa opodatkowania podatkiem dochodowym		
5. Podatek dochodowy wg stawki 19%		
6. Zwiększenia, zaniechania, zwolnienia, odliczenia i obniżki podatku		

## Nota 26C

<b>PODATEK DOCHODOWY ODROZCZONY, WYKAZANY W RACHUNKU ZYSKÓW I STRAT</b>	01.01.2017- 31.12.2017	01.01.2016- 31.12.2016
zmniejszenie (zwiększenie) z tytułu powstania i odwrócenia się różnic przejściowych, w tym:	0	-158
- zmniejszenie stanu aktywów na odroczonego podatek dochodowy		1
- zwiększenia stanu aktywów na odroczonego podatek dochodowy		-159
Podatek dochodowy odroczonego, razem	0	-158

## Nota 24

## PREZENTACJA AKTYWÓW FINANSOWYCH W ROZBICIU NA CZTERY KATEGORIE

UDZIELONE POŻYCZKI	31.12.2017	31.12.2016
a) krótkoterminowe pożyczki	2 900	5 564
b) długoterminowe pożyczki		
Udzielone pożyczki, razem	2 900	5 564

## NOTY OBJAŚNIAJĄCE DO RACHUNKU PRZEPLYWÓW PIENIĘŻNYCH

1. Na środki pieniężne przyjęte do rachunku przepływów środków pieniężnych składały się:

WYSZCZEGÓLNIENIE	31.12.2017	31.12.2016
Środki pieniężne w kasie		
Środki pieniężne na rachunkach bankowych	23	328
Inne środki pieniężne		
RAZEM	23	328

## Skonsolidowane sprawozdanie finansowe MNI S.A.

Data sporządzenia:

30-07-2018

**Zawartość sprawozdania:**

1. Wybrane dane finansowe
2. Bilans
3. Rachunek Zysków i Strat
4. Skonsolidowane sprawozdanie z całkowitych dochodów
5. Skonsolidowane zestawienie zmian w kapitale własnym
6. Rachunek przepływów pieniężnych
7. Noty objaśniające

**1. Wybrane dane finansowe**

WYBRANE DANE FINANSOWE	w tys. PLN		w tys. EUR	
	01.01.2017- 31.12.2017	01.01.2016- 31.12.2016	01.01.2017- 31.12.2017	01.01.2016- 31.12.2016
I. Przychody netto ze sprzedaży produktów, materiałów i towarów	8 398	66 395	1 978	15 174
II. Zysk (strata) z działalności operacyjnej	-51 866	-67 568	-12 219	-15 442
III. Zysk (strata) brutto	-40 431	-116 353	-9 525	-26 591
IV. Zysk (strata) netto przypadająca na akcjonariuszy jednostki dominującej	-32 676	-73 532	-7 698	-16 805
V. Przepływy pieniężne netto z działalności operacyjnej	-16 363	972	-3 855	222
VI. Przepływy pieniężne netto z działalności inwestycyjnej	20 336	-694	4 791	-159
VII. Przepływy pieniężne netto z działalności finansowej	-4 283	-651	-1 009	-149
VIII. Przepływy pieniężne netto, razem	-310	-373	-73	-85
IX. Aktywa razem	172 911	256 741	41 457	58 034
X. Zobowiązania i rezerwy na zobowiązania	130 605	157 038	31 313	35 497
XI. Zobowiązania długoterminowe	9 191	11 458	2 204	2 590
XII. Zobowiązania krótkoterminowe	117 696	143 214	28 218	32 372
XIII. Kapitał własny	42 306	99 703	10 143	22 537
XIV. Kapitał zakładowy	93 999	93 999	22 537	21 248
XV. Kapitał własny przypadający akcjonariuszom jednostki dominującej	-62 900	-12 715	-15 081	-2 874
<b>XVI. EBITDA</b>	<b>-47 405</b>	<b>23 295</b>	<b>-11 168</b>	<b>5 324</b>
XVII. Liczba akcji (w szt.)	93 998 969	95 551 876	93 998 969	95 551 876
XVIII. Zysk (strata) na jedną akcję zwykłą	-0,35	-0,77	-0,08	-0,18
XIX. Wartość księgową na jedną akcję (w zł / EUR)	-0,67	-0,13	-0,16	-0,03

## 2. Bilans

BILANS	Nr noty	w tys. PLN	
		31.12.2017	31.12.2016
<b>AKTYWA</b>			
<b>I. Aktywa trwałe</b>		<b>43 457</b>	<b>92 581</b>
1. Wartości niematerialne	1	8 272	23 394
2. Wartość firmy	2	16 575	18 743
3. Rzeczowe aktywa trwałe	3	118	10 788
4. Należności długoterminowe	4	363	482
4.1. Od pozostałych jednostek		363	482
5. Inwestycje długoterminowe	5	3 296	25 682
5.1. Długoterminowe aktywa finansowe		3 296	24 073
a) w jednostkach powiązanych		202	202
- udziały lub akcje w jednostkach niekonsolidowanych		202	202
- udziały lub akcje w jednostkach stowarzyszonych			
b) w pozostałych jednostkach		3 094	23 871
- udziały lub akcje		3 094	23 871
5.2. Inne inwestycje długoterminowe			1 609
6. Aktywa z tytułu odroczonego podatku dochodowego	6	14 833	13 492
<b>II. Aktywa obrotowe</b>		<b>129 454</b>	<b>164 160</b>
1. Zapasy	7	4 511	5 590
2. Należności krótkoterminowe	8	115 162	150 728
2.1. Od jednostek powiązanych		2 652	3 064
a) z tytułu dostaw i usług		5	13
- od jednostek niekonsolidowanych		5	13
b) pozostałe		2 647	3 051
- od jednostek niekonsolidowanych		2 647	3 051
2.2. Od pozostałych jednostek		112 510	147 664
a) z tytułu dostaw i usług		2 727	27 539
b) pozostałe		109 783	120 125
3. Inwestycje krótkoterminowe		8 881	7 842
3.1. Krótkoterminowe aktywa finansowe	9	8 881	7 842
a) w jednostkach powiązanych		2 874	2 772
- udzielone pożyczki jedn. niekonsolidowanym		2 874	2 772
b) w pozostałych jednostkach		5 633	4 386
c) środki pieniężne i inne aktywa pieniężne		374	684
3.2. Inne inwestycje krótkoterminowe			
4. Aktywa zakwalifikowane jako przeznaczone do sprzedaży	10	900	
<b>A k t y w a r a z e m</b>		<b>172 911</b>	<b>256 741</b>
<b>PASYWA</b>			
<b>I. Kapitał własny razem</b>		<b>42 306</b>	<b>99 703</b>
<b>1. Kapitał własny przypadający akcjonariuszom jednostki dominującej</b>		<b>-62 900</b>	<b>-12 715</b>
1.1. Kapitał zakładowy	10	93 999	93 999
1.2. Akcje własne (wielkość ujemna)		-28 638	-28 173
1.3. Kapitał zapasowy	11	-190	45 993
1.4. Kapitał z aktualizacji wyceny (inne dochody całkowite)	12	-48 319	-31 275
1.5. Pozostałe kapitały rezerwowe		46 183	
1.5. Zyski zatrzymane	13	-125 935	-93 259
a) zyski z poprzednich okresów		-93 259	-19 727
b) zysk (strata) netto		-32 676	-73 532
<b>2. Udziały niedające kontroli</b>		<b>105 206</b>	<b>112 418</b>
<b>II. Zobowiązania i rezerwy na zobowiązania</b>		<b>130 605</b>	<b>157 038</b>
<b>1. Rezerwy na zobowiązania</b>	14	<b>831</b>	<b>2 366</b>
1.1. Rezerwa z tytułu odroczonego podatku dochodowego		394	1 919
1.2. Rezerwa na świadczenia emerytalne i podobne		47	67
a) długoterminowa		9	9

b) krótkoterminowa		38	58
1.3. Pozostałe rezerwy		390	380
a) krótkoterminowe		390	380
<b>2. Zobowiązania długoterminowe</b>	<b>15</b>	<b>9 191</b>	<b>11 458</b>
2.1. Wobec jednostek powiązanych			
a) pozostałe			
- do jednostek niekonsolidowanych			
2.2. Wobec pozostałych jednostek		9 191	11 458
a) kredyty i pożyczki		8 894	10 624
b) pozostałe		297	834
<b>3. Zobowiązania krótkoterminowe</b>	<b>16</b>	<b>117 696</b>	<b>143 214</b>
3.1. Wobec jednostek powiązanych		3 677	5 745
a) kredyty i pożyczki		105	
- udzielone pożyczki jedn.niekonsolidowanym		105	
b) z tytułu dostaw i usług		3 322	4 713
- do jednostek niekonsolidowanych		3 322	4 713
c) pozostałe		250	1 032
- do jednostek niekonsolidowanych		250	1 032
3.2. Wobec pozostałych jednostek		114 019	137 469
a) kredyty i pożyczki		26 535	40 095
b) z tytułu dostaw i usług		28 956	36 451
c) pozostałe		58 528	60 923
<b>4. Rezerwy krótkoterminowe</b>		<b>2 887</b>	
<b>P a s y w a r a z e m</b>		<b>172 911</b>	<b>256 741</b>

## 3. Rachunek Zysków i Strat

RACHUNEK ZYSKÓW I STRAT	Nr	w tys. PLN	
	noty	01.01.2017- 31.12.2017	01.01.2016- 31.12.2016
<b>I. Przychody netto ze sprzedaży produktów, materiałów i towarów</b>		<b>8 398</b>	<b>66 395</b>
- od jednostek powiązanych niekonsolidowanych		26	26
1. Przychody netto ze sprzedaży produktów	17	7 001	25 313
2. Przychody netto ze sprzedaży materiałów i towarów	18	1 397	41 082
<b>II. Koszty sprzedanych produktów, materiałów i towarów</b>		<b>16 292</b>	<b>62 379</b>
- od jednostek powiązanych niekonsolidowanych		38	96
1. Koszt wytworzenia sprzedanych produktów	19	13 109	30 335
2. Wartość sprzedanych materiałów i towarów		3 183	32 044
<b>III. Zysk (strata) brutto ze sprzedaży (I-II)</b>		<b>-7 894</b>	<b>4 016</b>
<b>IV. Koszty sprzedaży</b>		<b>1 536</b>	<b>5 208</b>
- od jednostek powiązanych niekonsolidowanych			
<b>V. Koszty ogólnego zarządu, w tym:</b>		<b>1 240</b>	<b>4 983</b>
<b>VI. Zysk (strata) na sprzedaży (III-IV-V)</b>		<b>-10 670</b>	<b>-6 175</b>
<b>VII. Pozostałe przychody operacyjne</b>	20	<b>6 192</b>	<b>68 487</b>
1. Zysk ze zbycia niefinansowych aktywów trwałych			4
2. Dotacje		6	33
3. Inne przychody operacyjne		6 186	68 450
- od jednostek powiązanych niekonsolidowanych		160	15
<b>VIII. Pozostałe koszty operacyjne</b>	21	<b>47 388</b>	<b>129 880</b>
1. Strata ze zbycia niefinansowych aktywów trwałych		1 048	21
2. Inne koszty operacyjne		46 340	129 859
<b>IX. Zysk (strata) z działalności operacyjnej (VI+VII-VIII)</b>		<b>-51 866</b>	<b>-67 568</b>
<b>X. Przychody finansowe</b>	22	<b>16 085</b>	<b>666</b>
1. Odsetki, w tym:		155	633
- od jednostek powiązanych niekonsolidowanych		100	120
2. Zysk ze zbycia inwestycji		14 475	
2. Inne,		1 455	33
<b>XI. Koszty finansowe</b>	23	<b>4 650</b>	<b>49 389</b>
1. Odsetki		2 106	3 913
2. Strata ze zbycia inwestycji			28 027
3. Aktualizacja wartości inwestycji			6 802
4. Inne,		2 544	10 647
<b>XII. Udział w zysku (stracie) jednostek wycenianych metodą praw własności (+/-)</b>			<b>-62</b>
<b>XIII. Zysk (strata) z działalności gospodarczej (IX+X-XI)</b>		<b>-40 431</b>	<b>-116 353</b>
<b>XIV. Zysk (strata) brutto</b>		<b>-40 431</b>	<b>-116 353</b>
<b>XV. Podatek dochodowy</b>	24	<b>-141</b>	<b>42</b>
a) część bieżąca		31	40
b) część odroczone		-172	2
<b>XVI Zysk (strata) netto (XIV+/-XV)</b>		<b>-40 290</b>	<b>-116 395</b>
- zysk (strata) netto przypadająca na akcjonariuszy jednostki dominującej		-32 676	-73 532
- zysk (strata) netto przypadająca na udziałowców mniejszościowych		-7 614	-42 863
Średnia ważona liczba akcji zwykłych (w PLN)		93 998 969	95 551 876
Zysk (strata) na jedną akcję zwykłą (w PLN)		-0,08	-0,45

## 4. Skonsolidowane sprawozdanie z całkowitych dochodów

	01.01.2017- 31.12.2017	01.01.2016- 31.12.2016
<b>Zysk (strata) netto</b>	<b>-40 290</b>	<b>-116 395</b>
<b>Inne całkowite dochody</b>		
Aktywa finansowe dostępne do sprzedaży:	-20 953	-8 574
- podatek dochodowy od aktywów finansowych dostępnych do sprzedaży	3 909	1 629
Inne całkowite dochody po opodatkowaniu	-17 044	-6 945
<b>Całkowite dochody</b>	<b>-57 334</b>	<b>-123 340</b>

5. Skonsolidowane zestawienie zmian w kapitale własnym

SKONSOLIDOWANE ZESTAWIENIE ZMIAN W KAPITALE WŁASNYM	Kapitał przypadający akcjonariuszom jednostki dominującej					Udziały nie dające kontroli	Kapitał własny razem
	Kapitał podstawowy	Akcje własne (-)	Kapitał ze sprzedaży akcji powyżej ich wart. nominalnej	Inne dochody całkowite	Zyski zatrzymane		
Saldo na dzień 01.01.2017 roku	93 999	-28 172	45 992	-31 275	-93 259	112 418	99 703
Zmiany zasad prezentacji kapitału zapasowego							
Korekta błędów podstawowego							
<b>Saldo po zmianach</b>	<b>93 999</b>	<b>-28 172</b>	<b>45 992</b>	<b>-31 275</b>	<b>-93 259</b>	<b>112 418</b>	<b>99 703</b>
<b>Zmiany w kapitale własnym w okresie od 01.01 do 31.12.2016 roku</b>							
Umorzenie akcji własnych							
Korekta dywidendy							
Inne		-465					-465
Razem transakcje z właścicielami		-465					-465
Strata netto za okres od 01.01 do 31.12.2017 roku					-32 676	-7 212	-39 888
Inne dochody całkowite za okres 01.01 do 31.12.2017				-17 044		-17 044	-17 044
Razem całkowite dochody				-17 044	-32 676	-7 212	-56 932
Przeniesienie do zysków zatrzymanych (sprzedaż przeszacowanych środków trwałych)							
<b>Saldo na dzień 31.12.2017 roku</b>	<b>93 999</b>	<b>-28 637</b>	<b>45 992</b>	<b>-48 319</b>	<b>-125 935</b>	<b>105 206</b>	<b>42 306</b>

SKONSOLIDOWANE ZESTAWIENIE ZMIAN W KAPITALE WŁASNYM	Kapitał przypadający akcjonariuszom jednostki dominującej					Udziały nie dające kontroli	Kapitał własny razem
	Kapitał podstawowy	Akcje własne (-)	Kapitał ze sprzedaży akcji powyżej ich wart. nominalnej	Inne dochody całkowite	Zyski zatrzymane		
Saldo na dzień 01.01.2016 roku	98 946	-37 691	36 105	-24 330	-15 781	155 281	212 530
Zmiany zasad prezentacji kapitału zapasowego							
Korekta błędów podstawowego							
<b>Saldo po zmianach</b>	<b>98 946</b>	<b>-37 691</b>	<b>36 105</b>	<b>-24 330</b>	<b>-15 781</b>	<b>155 281</b>	<b>212 530</b>
<b>Zmiany w kapitale własnym w okresie od 01.01 do 31.12.2016 roku</b>							
Emisja akcji							
Wycena opcji (program płatności akcjami)							
Zmiana struktury grupy kapitałowej - transakcje z podmiotami niekontrolującymi	-4 947	9 519	-153		-4 419		
Umorzenie akcji własnych							
Sprzedaż akcji własnych			10 040		473	10 040	10 040
Korekta dywidendy							
Inne							
Razem transakcje z właścicielami	-4 947	9 519	9 887		-3 946	10 513	10 513
Strata netto za okres od 01.01 do 31.12.2016 roku					-73 532	-42 863	-116 395
Inne dochody całkowite za okres 01.01 do 31.12.2016				-6 945		-6 945	-6 945
Razem całkowite dochody				-6 945	-73 532	-42 863	-123 340
Przeniesienie do zysków zatrzymanych (sprzedaż przeszacowanych środków trwałych)							
<b>Saldo na dzień 31.12.2016 roku</b>	<b>93 999</b>	<b>-28 172</b>	<b>45 992</b>	<b>-31 275</b>	<b>-93 259</b>	<b>112 418</b>	<b>99 703</b>

w tys.PLN

## 6. Rachunek przepływów pieniężnych

RACHUNEK PRZEPIYWÓW PIENIĘŻNYCH	w tys. PLN	
	01.01.2017- 31.12.2017	01.01.2016- 31.12.2016
<b>A. Przepływy środków pieniężnych z działalności operacyjnej - metoda pośrednia</b>		
I. Zysk (strata) brutto	-32 676	-73 532
II. Korekty razem	16 313	74 504
1. Amortyzacja	4 461	17 449
2. Odsetki i udziały w zyskach (dywidendy)	2 106	3 280
3. (Zysk) strata z działalności inwestycyjnej	1 048	78 560
4. Zmiana stanu rezerw	-1 535	-277
5. Zmiana stanu zapasów	1 079	972
6. Zmiana stanu należności	35 685	-48 623
7. Zmiana stanu zobowiązań krótkoterminowych, z wyjątkiem pożyczek i kredytów	-25 623	20 494
8. Zmiana stanu rozliczeń międzyokresowych	507	-1 381
9. Podatek dochodowy od zysku brutto		
10. Inne korekty	-1 415	4 030
III. Przepływy pieniężne netto z działalności operacyjnej (I+/-II)	-16 363	972
<b>B. Przepływy środków pieniężnych z działalności inwestycyjnej</b>		
I. Wpływy	20 438	310
1. Zbycie wartości niematerialnych oraz rzeczowych aktywów trwałych	20 283	5
2. Z aktywów finansowych	155	305
a) w jednostkach powiązanych		305
b) w pozostałych jednostkach	155	
- zbycie aktywów finansowych		
- dywidendy i udziały w zyskach		
- spłata udzielonych pożyczek długoterminowych		
- odsetki	155	
- inne wpływy z aktywów finansowych		
4. Inne wpływy inwestycyjne		
II. Wydatki	102	1 004
1. Nabycie wartości niematerialnych rzeczowych aktywów trwałych		476
2. Na aktywa finansowe		528
a) w jednostkach powiązanych		
- nabycie aktywów finansowych - niekonsolidowane	102	
- nabycie aktywów finansowych w jednostkach konsolidowanych		
b) w pozostałych jednostkach		528
- nabycie aktywów finansowych		450
- udzielone pożyczki długoterminowe		78
3. Inne wydatki inwestycyjne		
III. Przepływy pieniężne netto z działalności inwestycyjnej (I-II)	20 336	-694
<b>C. Przepływy środków pieniężnych z działalności finansowej</b>		
I. Wpływy		1 807
1. Kredyty i pożyczki		1 807
2. Inne wpływy finansowe		
II. Wydatki	4 283	2 458
1. Nabycie akcji (udziałów) własnych		
2. Spłaty kredytów i pożyczek	2 162	1 581
3. Z tytułu innych zobowiązań finansowych		
4. Płatności zobowiązań z tytułu umów leasingu finansowego		608
5. Odsetki	2 106	254
6. Inne wydatki finansowe	15	15
III. Przepływy pieniężne netto z działalności finansowej (I-II)	-4 283	-651
<b>D. Przepływy pieniężne netto, razem (A.III+/-B.III+/-C.III)</b>	<b>-310</b>	<b>-373</b>
<b>E. Bilansowa zmiana stanu środków pieniężnych,</b>	<b>-310</b>	<b>-373</b>
- zmiana stanu środków pieniężnych z tytułu różnic kursowych		
<b>F. Środki pieniężne na początek okresu</b>	<b>684</b>	<b>1 057</b>
<b>G. Środki pieniężne na koniec okresu (F+/- D),</b>	<b>374</b>	<b>684</b>



## 7. Noty objaśniające

## Nota 1A

tys. PLN

WARTOŚCI NIEMATERIALNE	31.12.2017	31.12.2016
a) nabyte koncesje, patenty, licencje i podobne wartości	176	11 981
b) inne wartości niematerialne	8 096	11 413
c) zaliczki na wartości niematerialne		
<b>Wartości niematerialne</b>	<b>8 272</b>	<b>23 394</b>

## Nota 1B

WARTOŚCI NIEMATERIALNE (Struktura własnościowa)	31.12.2017	31.12.2016
a) własne	8 272	23 394
<b>Wartości niematerialne , razem</b>	<b>8 272</b>	<b>23 394</b>

## Nota 2A

WARTOŚĆ FIRMY	31.12.2017	31.12.2016
a) wartość firmy	16 575	18 743
<b>wartość firmy</b>	<b>16 575</b>	<b>18 743</b>

## Nota 2B

Wartość firmy	31.12.2017	31.12.2016
GK Lark.pl S.A. (d.MIT S.A.)	16 575	18 743
Pozostałe		
<b>razem</b>	<b>16 575</b>	<b>18 743</b>

## Nota 3A

RZECZOWE AKTYWA TRWAŁE	31.12.2017	31.12.2016
a) środki trwałe	118	10 788
- grunty( w tym prawo użytkowania wieczystego gruntu)		
- budynki, lokale i obiekty inżynierii lądowej i wodnej		34
- urządzenia techniczne		10 527
- środki transportu	118	212
- inne środki trwałe		15
b) środki trwałe w budowie		
<b>Rzeczowe aktywa trwałe, razem</b>	<b>118</b>	<b>10 788</b>

## Nota 3B

ŚRODKI TRWAŁE BILANSOWE (Struktura własnościowa)	31.12.2017	31.12.2016
a) własne		10 576
b) używane na podstawie umowy najmu i umowy leasingu	118	212
- leasing		
<b>Środki trwałe bilansowe , razem</b>	<b>118</b>	<b>10 788</b>

## Nota 4A

NALEŻNOŚCI DŁUGOTERMINOWE	31.12.2017	31.12.2016
a) od pozostałych jednostek	363	482
- koszty dzierżawy		73
Należności długoterminowe netto	363	482
<b>Należności długoterminowe brutto</b>	<b>363</b>	<b>482</b>

## Nota 4B

NALEŻNOŚCI DŁUGOTERMINOWE (STRUKTURA WALUTOWA)	31.12.2017	31.12.2016
a) w walucie polskiej	363	482
<b>Należności długoterminowe razem:</b>	<b>363</b>	<b>482</b>

## Nota 5A

DŁUGOTERMINOWE AKTYWA FINANSOWE	31.12.2017	31.12.2016
a) w jednostkach powiązanych	202	202
udziały lub akcje w jednostkach niekonsolidowanych	202	202
udziały lub akcje w jednostkach stowarzyszonych		
b) w pozostałych jednostkach	3 094	23 871
udziały lub akcje	3 094	23 808
<b>Długoterminowe aktywa finansowe, razem</b>	<b>3 296</b>	<b>24 073</b>

## Nota 5B

DŁUGOTERMINOWE AKTYWA FINANSOWE (STRUKTURA WALUTOWA)	31.12.2017	31.12.2016
a) w walucie polskiej	3 296	24 073
<b>Długoterminowe aktywa finansowe, razem</b>	<b>3 296</b>	<b>24 073</b>

## Nota 5C

ZMIANA STANU DŁUGOTERMINOWYCH AKTYWÓW FINANSOWYCH (WG GRUP RODZAJOWYCH)	01.01.2017- 31.12.2017	01.01.2016- 31.12.2016
a) stan na początek okresu	24 073	42 040
- udziały i akcje w jednostkach powiązanych niekonsolidowanych	1 407	
- udziały i akcje w jednostkach stowarzyszonych		
- udziały w pozostałych jednostkach		
- pożyczki udzielone pozostałym jednostkom		
b) zwiększenia	519	
- udziały i akcje w jednostkach stowarzyszonych		
- udziały i akcje w pozostałych jednostkach	519	
c) zmniejszenia	21 296	17 967
- udziały i akcje w jednostkach powiązanych	1 407	1 407
- udziały w pozostałych jednostkach- zbycie udziałów		6 240
- inne	19 889	10 320
<b>d) stan na koniec okresu</b>	<b>3 296</b>	<b>24 073</b>

Nota 1C

ZMIANY WARTOŚCI NIEMATERIALNYCH (WG GRUP RODZAJOWYCH)	tys. PLN		Warości niematerialne razem
	nabyte koncesje, patenty, licencje i podobne wartości,	w tym: oprogramowanie komputerowe	
a) wartość brutto wartości niematerialnych na początek okresu 01.01.2017	88 398	7 603	119 606
b) zwiększenie (z tytułu)	2 195		2 195
- zakup	1 900		1 900
- inne zwiększenia	295		295
c) zmniejszenia (z tytułu)	68 061	465	87 184
- sprzedaż			
- likwidacja			
- inne zmniejszenia	68 061	465	87 184
d) wartość brutto wartości niematerialnych na koniec okresu 31.12.2017	22 532	7 138	34 617
e) skumulowana amortyzacja (umorzenie) na początek okresu 01.01.2017	83 086	7 603	96 212
f) amortyzacja za okres (z tytułu)	1 605		3 495
- amortyzacja roczna	1 605		3 495
- inne zwiększenia			
zmniejszenia z tytułu	63 602	465	74 629
- sprzedaż			
- inne zmniejszenia	63 602	465	74 629
g) skumulowana amortyzacja (umorzenie) na koniec okresu 31.12.2017	21 089	7 138	25 078
h) odpisy z tytułu trwałej utraty wartości na koniec okresu	1 267		1 267
h) wartość netto wartości niematerialnych na koniec okresu 31.12.2017	176		8 096

ZMIANY WARTOŚCI NIEMATERIALNYCH (WG GRUP RODZAJOWYCH)	tys. PLN		Warości niematerialne razem
	nabyte koncesje, patenty, licencje i podobne wartości,	w tym: oprogramowanie komputerowe	
a) wartość brutto wartości niematerialnych na początek okresu 01.01.2016	96 454	7 603	127 661
b) zwiększenie (z tytułu)	2 293		2 593
- zakup	2 293		2 593
- inne zwiększenia			
c) zmniejszenia (z tytułu)	10 349		10 648
- sprzedaż			299
- inne zmniejszenia	10 349		10 349
d) wartość brutto wartości niematerialnych na koniec okresu 31.12.2016	88 398	7 603	119 606
e) skumulowana amortyzacja (umorzenie) na początek okresu 01.01.2016	78 906	7 603	88 833
f) amortyzacja za okres (z tytułu)	4 180		7 379
- amortyzacja roczna	7 495		10 702
- inne zwiększenia			
zmniejszenia z tytułu	3 315		291
- sprzedaż			299
- inne zmniejszenia	3 315		299
h) wartość netto wartości niematerialnych na koniec okresu 31.12.2017	3 315		3 315

g) skumulowana amortyzacja (umorzenie) na koniec okresu 31.12.2016	83 086	7 603	13 126	96 212
h) wartość netto wartości niematerialnych na koniec okresu 31.12.2016	5 312		18 082	23 394

## Nota 3C

	grunty (w tym prawo użytkowania wieczystego gruntu)	budynki, lokale i obiekty inżynierii lądowej i wodnej	urządzenia techniczne i maszyny	środki transportu	inne środki trwale	Środki trwałe, razem
ZMIANY ŚRODKÓW TRWAŁYCH (WG GRUP RODZAJOWYCH)						tys. PLN
a) wartość brutto środków trwałych na początek okresu 01.01.2017		88	53 477	687	513	54 765
b) zwiększenia (z tytułu)			5	1		284
- zakup			5	1		6
- przeniesienie z magazynu						6
- inne zwiększenia						
c) zmniejszenia (z tytułu)		88	51 819	137	404	52 488
- sprzedaż					15	15
- likwidacja					40	40
- inne zmniejszenia		88	51 819	137	349	52 393
d) wartość brutto środków trwałych na koniec okresu 31.12.2017			1 663	551	109	2 323
e) skumulowana amortyzacja (umorzenie) na początek okresu 01.01.2017		54	42 950	475	499	43 978
f) amortyzacja za okres		4	873	87	2	966
- amortyzacja roczna		4	873	87	2	966
- inne zwiększenia						
g) zmniejszenia (z tytułu):		58	43 160	129	392	42 739
- sprzedaż					6	6
- likwidacja					39	39
- inne zmniejszenia		58	42 160	129	347	42 694
h) skumulowana amortyzacja (umorzenie) na koniec okresu 31.12.2017			1 663	433	109	2 205
i) odpisy z tytułu trwałej utraty wartości na początek okresu 01.01.2017						
- zwiększenia						
- zmniejszenia						
k) odpisy z tytułu trwałej utraty wartości na koniec okresu 31.12.2017						
l) wartość netto środków trwałych na początek okresu 01.01.2017		34	10 527	212	14	10 787
j) wartość netto środków trwałych na koniec okresu 31.12.2017				118		118

	grunty (w tym prawo użytkowania wieczystego gruntu)	budynki, lokale i obiekty inżynierii lądowej i wodnej	urządzenia techniczne i maszyny	środki transportu	inne środki trwale	Środki trwałe, razem
ZMIANY ŚRODKÓW TRWAŁYCH (WG GRUP RODZAJOWYCH)						

a) wartość brutto środków trwałych na początek okresu 01.01.2016	210	54 100	2 701	593	57 604
b) zwiększenia (z tytułu)		59	225		284
- zakup		59	225		284
- inne zwiększenia					
c) zmniejszenia (z tytułu)	122	682	2 239	80	3 123
- sprzedaż	122	682	2 239	80	3 123
- likwidacja					
- inne zmniejszenia					
d) wartość brutto środków trwałych na koniec okresu 31.12.2016	88	53 477	687	513	54 765
e) skumulowana amortyzacja (umorzenie) na początek okresu 01.01.2016	120	38 520	787	569	39 996
f) amortyzacja za okres	8	5 110	562	7	5 687
- amortyzacja roczna	8	5 110	562	7	5 687
- inne zwiększenia					
g) zmniejszenia (z tytułu):	74	680	874	77	1 705
- sprzedaż	74	680	874	77	1 705
- likwidacja					
- inne zmniejszenia					
h) skumulowana amortyzacja (umorzenie) na koniec okresu 31.12.2016	54	42 950	475	499	43 978
i) odpisy z tytułu trwałej utraty wartości na początek okresu 01.01.2016					
k) odpisy z tytułu trwałej utraty wartości na koniec okresu 31.12.2016	90	15 580	1 914	24	17 608
j) wartość netto środków trwałych na początek okresu 01.01.2016	34	10 527	212	14	10 787

Nota 5D

JEDNOSTKI ZALEŻNE OBJĘTE KONSOLIDACJĄ NA DZIEŃ 31.12.2017

a	b	c	d	e	f	g	h	i	j	k
Lp.	nazwa (firma) jednostki ze wskazaniem formy prawnej	siedziba	przedmiot przedsiębiorstwa	charakter powiązania (jed. zal., współzal., wyszczególnieniem powiązań bezpośrednich i pośrednich)	data objęcia kontroli/współkontroli/uzyskania znaczącego wpływu	wartość akcji/udziałów wg ceny nabycia tys.PLN	odpisy aktualizujące wartość (razem) tys.PLN	wartość bilansowa akcji/ udziałów tys.PLN	procent posiadanego kapitału zakładowego	udział w ogólnej liczbie głosów na walnym zgromadzeniu
1	Lark.pl S.A. (d. MIT S.A.)	Warszawa	usługi medialne	jednostka zależna	01.01.2010	187 294	-186 032	1 262	56,37	56,37
		<b>Razem wartość</b>	<b>przed wyłączeniami konsolidacyjnymi</b>			<b>187 294</b>	<b>-186 032</b>	<b>1 262</b>		

JEDNOSTKI ZALEŻNE NIE OBJĘTE KONSOLIDACJĄ NA DZIEŃ 31.12.2017

a	b	c	d	e	f	g	h	i	j	k
Lp.	nazwa (firma) jednostki ze wskazaniem formy prawnej	siedziba	przedmiot przedsiębiorstwa	charakter powiązania (jed. zal., współzal., wyszczególnieniem powiązań bezpośrednich i pośrednich)	data objęcia kontroli/współkontroli/uzyskania znaczącego wpływu	wartość akcji/udziałów wg ceny nabycia tys.PLN	odpisy aktualizujące wartość (razem) tys.PLN	wartość bilansowa akcji/ udziałów tys.PLN	procent posiadanego kapitału zakładowego	udział w ogólnej liczbie głosów na walnym zgromadzeniu
1	DRW MNI S.A. Sp.komandytowa	Warszawa	usługi windykacyjne	jednostka zależna	11.02.2010	202	0	202	100,00	100,00
2	Premier Telecom Ltd liquidation	Londyn	usługi medialne	jednostka zależna	04.03.2015	15 053	-15 053	0	100,00	100,00
		<b>Razem wartość</b>				<b>15 255</b>	<b>-15 053</b>	<b>202</b>		

udziały / akcje w pozostałych jednostkach na 31.12.2017

a	b	c	d	e	f	g	h	i
Lp.	nazwa (firma) jednostki ze wskazaniem formy prawnej	siedziba	przedmiot przedsiębiorstwa	charakter powiązania (jed. zal., współzal., wyszczególnieniem powiązań bezpośrednich i pośrednich)	data objęcia kontroli/współkontroli/uzyskania znaczącego wpływu	wartość akcji/udziałów wg ceny nabycia tys.PLN	odpisy aktualizujące wartość (razem) tys.PLN	wartość bilansowa akcji/ udziałów tys.PLN
1	HC Partycypacja Sp. z o.o.	Warszawa			03.09.2013	25		25
2	Hyperion SA	Warszawa	transmisja danych, teleinformatyka		01.04.2011	46 479	-43 992	2 487
3	CWBIRT S.A. ( dawniej: IBS NestShops.pl)				04.03.2015	90	-27	63
4.	ARTIFICIAL INTELLIGENCE S.A.					519		519
					<b>RAZEM</b>	<b>47 113</b>	<b>-44 019</b>	<b>3 094</b>

2 460 000 sztuk akcji Hyperion S.A. jest przedmiotem umowy pożyczki akcji  
 270 000 sztuk akcji MIT Mobile Internet Technology S.A. jest przedmiotem umowy pożyczki akcji  
 Zgodnie z zapisami umowy pożyczek prawo głosu z Akcji będących przedmiotem umowy Pożyczki pozostaje po stronie Pożyczkodawcy MNI SA.

Nota 5D  
JEDNOSTKI ZALEŻNE OBJĘTE KONSOLIDACJĄ NA DZIEŃ 31.12.2016

a	b	c	d	e	f	g	h	i	j	k
Lp.	nazwa (firma) jednostki ze wskazaniem formy prawnej	siedziba	przedmiot przedsiębiorstwa	charakter powiązania (jed. zał., spółdziel., z wyłączeniem powiązań bezpośrednich i pośrednich)	data objęcia kontroli/współkierownictwa	wartość akcji/udziałów wg ceny nabycia tys.PLN	opisy aktualizujące wartość (razem) tys.PLN	wartość bilansowa akcji/udziałów tys.PLN	procent posiadanego kapitału zakładowego	udział w ogólnej liczbie głosów na walnym zgromadzeniu
1	Lairk.pl (d.MIT S.A.)	Warszawa	usługi medialne	jednostka zależna	01.01.2010	187 294	-180 256	7 038	56,37	56,37
					<b>RAZEM</b>	<b>187 294</b>	<b>-180 256</b>	<b>7 038</b>		

JEDNOSTKI ZALEŻNE NIE OBJĘTE KONSOLIDACJĄ NA DZIEŃ 31.12.2016

a	b	c	d	e	f	g	h	i	j	k
Lp.	nazwa (firma) jednostki ze wskazaniem formy prawnej	siedziba	przedmiot przedsiębiorstwa	charakter powiązania (jed. zał., spółdziel., z wyłączeniem powiązań bezpośrednich i pośrednich)	data objęcia kontroli/współkierownictwa	wartość akcji/udziałów wg ceny nabycia tys.PLN	opisy aktualizujące wartość (razem) tys.PLN	wartość bilansowa akcji/udziałów tys.PLN	procent posiadanego kapitału zakładowego	udział w ogólnej liczbie głosów na walnym zgromadzeniu
1	MNI Mobile S.A.	Warszawa	usługi telekomunikacyjne	jednostka zależna	24.04.2006	18 101	-18 101	0	100	100
2	DRW MNI S.A. Sp.komandytowa	Warszawa	usługi windykacyjne	jednostka zależna	11.02.2010	202	0	202	komplementariusz	komplementariusz
3	Premiere Telecom	Londyn	usługi medialne	jednostka zależna	04.03.2015	15 053	-15 053	0	100	100
					<b>RAZEM</b>	<b>33 356</b>	<b>-33 154</b>	<b>202</b>		

udziały / akcje w pozostałych jednostkach na 31.12.2016

a	b	c	d	e	f	g	h	i
Lp.	nazwa (firma) jednostki ze wskazaniem formy prawnej	siedziba	przedmiot przedsiębiorstwa	charakter powiązania (jed. zał., spółdziel., z wyłączeniem powiązań bezpośrednich i pośrednich)	data objęcia kontroli/współkierownictwa	wartość akcji/udziałów wg ceny nabycia tys.PLN	opisy aktualizujące wartość (razem) tys.PLN	wartość bilansowa akcji/udziałów tys.PLN
1	HC Partycypacja Sp. z o.o.	Warszawa		jednostka zależna	03.09.2013	25		25
2	Hyperion SA	Warszawa	transmisja danych, teleinformatyka	jednostka zależna	01.04.2011	44 655	-23 040	21 615
3	CWBIRT S.A. (dawniej: IBS NesliShops pl)				04.03.2015	90	-27	63
4	Warranty wysenbowane przez spółkę Hyperion							2 168
					<b>RAZEM</b>	<b>44 770</b>	<b>-23 067</b>	<b>23 871</b>

2 460 000 sztuk akcji Hyperion S.A. jest przedmiotem umowy pożyczki akcji  
270 000 sztuk akcji MIT Mobile Internet Technology S.A. jest przedmiotem umowy pożyczki akcji

Zgodnie z zapisami umowy pożyczek prawo głosu z Akcji będących przedmiotem umowy Pożyczki pozostaje po stronie Pożyczkodawcy MNI SA.

## Nota 6

ZMIANA STANU AKTYWÓW Z TYTUŁU ODROZONEGO PODATKU DOCHODOWEGO	31.12.2017	31.12.2016
1. Stan aktywów z tytułu odroczonego podatku dochodowego na początek okresu	13 492	12 111
a) odniesionych na wynik finansowy	9 114	9 081
b) odniesionych na kapitał własny	4 378	3 030
2. Zwiększenia	3 998	1 507
a) odniesione na wynik finansowy okresu w związku z ujemnymi różnicami przejściowymi		159
odrocz.podatek z tytułu straty podatkowej za lata ubiegłe		
badanie bilansu		
świadczenia pracownicze		26
naliczone odsetki od kredytu		133
z innych tytułów		
b) odniesione na kapitał własny w związku z ujemnymi różnicami przejściowymi	3 998	1 348
3. Zmniejszenia	2 657	126
a) odniesione na wynik finansowy okresu w związku z ujemnymi różnicami przejściowymi	53	126
odrocz.podatek z tytułu straty podatkowej za lata ubiegłe		
badanie bilansu		
świadczenia pracownicze		1
naliczone odsetki od kredytu		
odpisy aktualizujące wartość należności		
z innych tytułów	53	125
b) odniesione na kapitał własny w związku z ujemnymi różnicami przejściowymi	2 604	
4. Stan aktywów z tytułu odroczonego podatku dochodowego na koniec okresu, razem	14 833	13 492

## Nota 7

ZAPASY	31.12.2017	31.12.2016
a) materiały		511
b) towary	4 511	5 079
c) zaliczki na poczet dostaw		
<b>Zapasy, razem</b>	<b>4 511</b>	<b>5 590</b>

## Nota 8A

NALEŻNOŚCI KRÓTKOTERMINOWE	31.12.2017	31.12.2016
1) do jednostek powiązanych	2 652	3 064
a) z tytułu dostaw i usług, w okresie spłaty	5	13
- od jednostek niekonsolidowanych	5	13
do 12 miesięcy		
powyżej 12 miesięcy		
b) inne	2 647	3 051
- od jednostek niekonsolidowanych	2 647	3 051
2) należności od pozostałych jednostek	112 510	147 664
a) z tytułu dostaw i usług, w okresie spłaty	2 727	27 539
do 12 miesięcy		
powyżej 12 miesięcy		
b) z tytułu podatków, dotacji, ceł, ubezpieczeń społecznych i zdrowotnych oraz innych świadczeń	2 635	1 751
c) inne	104 022	114 200
d) dochodzone na drodze sądowej		
e) czynne rozliczenie kosztów	2 126	4 174
<b>Należności krótkoterminowe netto, razem</b>	<b>115 162</b>	<b>150 728</b>
e) odpisy aktualizujące wartość należności	20 956	11 365
<b>Należności krótkoterminowe brutto, razem</b>	<b>136 118</b>	<b>162 093</b>



## Nota 8B

ZMIANA STANU ODPISÓW AKTUALIZUJĄCYCH WARTOŚĆ NALEŻNOŚCI KRÓTKOTERMINOWYCH	31.12.2017	31.12.2016
Stan na początek okresu	11 365	15 393
a) zwiększenia	9 598	139
- na należności od odbiorców	2 201	119
- inne zwiększenia	7 397	20
b) zmniejszenia	7	4 167
- na należności od odbiorców		2 250
- inne zmniejszenia	7	1 917
<b>Stan odpisów aktualizujących wartość należności krótkoterminowych na koniec okresu</b>	<b>20 956</b>	<b>11 365</b>

## Nota 8C

NALEŻNOŚCI KRÓTKOTERMINOWE (STRUKTURA WALUTOWA)	31.12.2017	31.12.2016
a) w walucie polskiej	114 193	147 825
b) w walutach obcych (wg walut i po przeliczeniu na PLN)	969	2 903
b1. jednostka/waluta/USD	278	689
tys.PLN	969	2 880
b2. jednostka/waluta/UAH		
tys.PLN		
b3. jednostka/waluta/EUR		5
tys.PLN		23
b4. jednostka/waluta/GBP		
tys.PLN		
<b>Należności krótkoterminowe (netto), razem</b>	<b>115 162</b>	<b>150 728</b>

## Nota 8D

NALEŻNOŚCI Z TYTUŁU DOSTAW I USŁUG (BRUTTO) - O POZOSTAŁYM DO DNIA BILANSOWEGO OKRESIE SPŁATY	31.12.2017	31.12.2016
a) do 1 miesiąca	2 523	3 933
b) powyżej 1 miesiąca do 3 miesięcy	3	1 089
c) powyżej 3 miesięcy do 6 miesięcy		
d) powyżej 6 miesięcy do 1 roku		
f) należności przeterminowane	2 429	33 895
Należności z tytułu dostaw i usług, razem (brutto)	4 955	38 917
g) odpisy aktualizujące wartość należności z tytułu dostaw i usług	2 223	11 365
<b>Należności z tytułu dostaw i usług, razem (netto)_</b>	<b>2 732</b>	<b>27 552</b>

## Nota 8E

NALEŻNOŚCI Z TYTUŁU DOSTAW I USŁUG PRZETERMINOWANE (BRUTTO) - Z PODZIAŁEM NA NALEŻNOŚCI NIESPŁACONE W OKRESIE	31.12.2017	31.12.2016
a) do 1 miesiąca	507	2 770
b) powyżej 1 miesiąca do 3 miesięcy	189	5 645
c) powyżej 3 miesięcy do 6 miesięcy	1 799	11 331
d) powyżej 6 miesięcy do 1 roku	-521	2 450
e) powyżej 1 roku	455	11 699
<b>Należności z tytułu dostaw i usług, przeterminowane, razem (brutto)</b>	<b>2 429</b>	<b>33 895</b>
f) odpisy aktualizujące wartość należności z tytułu dostaw i usług	2 223	11 365
<b>Należności z tytułu dostaw i usług, przeterminowane, razem (netto)_</b>	<b>206</b>	<b>22 530</b>

## Nota 9A

KRÓTKOTERMINOWE AKTYWA FINANSOWE	31.12.2017	31.12.2016
a) w jednostkach powiązanych	2 874	2 772
udzielone pożyczki	2 874	2 772
- udzielone pożyczki jedn. niekonsolidowanym	2 874	2 872
w tym : odsetki od pożyczek udzielonym jedn.niekonsolidowanym		6
b) w pozostałych jednostkach	5 633	4 386
udziały lub akcje	4	4

udzielone pożyczki	3 429	4 363
c) środki pieniężne i inne aktywa pieniężne	374	684
środki pieniężne w kasie i na rachunkach	374	684
<b>Krótkoterminowe aktywa finansowe, razem</b>	<b>8 881</b>	<b>7 842</b>

## Nota 9B

<b>PAPIERY WARTOŚCIOWE, UDZIAŁY I INNE KRÓTKOTERMINOWE AKTYWA FINANSOWE (STRUKTURA WALUTOWA)</b>	<b>31.12.2017</b>	<b>31.12.2016</b>
a) w walucie polskiej	4	4
<b>Papiery wartościowe, udziały i inne krótkoterminowe aktywa finansowe, razem</b>	<b>4</b>	<b>4</b>

## Nota 9C

<b>PAPIERY WARTOŚCIOWE, UDZIAŁY I INNE KRÓTKOTERMINOWE AKTYWA FINANSOWE (WG ZBYWALNOŚCI)</b>	<b>31.12.2017</b>	<b>31.12.2016</b>
A. Z ograniczoną zbywalnością (wartość bilansowa)	4	4
a) udziały i akcje (wartość bilansowa)	4	4
wartość godziwa		
wartość rynkowa	4	4
wartość wg cen nabycia		
b) obligacje (wartość bilansowa)	2 200	
wartość godziwa		
wartość rynkowa		
wartość wg cen nabycia	2 200	
b) inne - wg grup rodzajowych (wartość bilansowa)		
b1 ...		
wartość godziwa		
wartość rynkowa		
wartość wg cen nabycia		
Wartość wg cen nabycia, razem:	2 204	191
Korekty aktualizujące wartość (za okres), razem		
<b>Wartość bilansowa, razem</b>	<b>2 204</b>	<b>23</b>

## Nota 9D

<b>UDZIELONE POŻYCZKI KRÓTKOTERMINOWE (STRUKTURA WALUTOWA)</b>	<b>31.12.2017</b>	<b>31.12.2016</b>
a) w walucie polskiej	6 303	7 235
<b>Udzielone pożyczki krótkoterminowe, razem</b>	<b>6 303</b>	<b>7 235</b>

## Nota 9E

<b>ŚRODKI PIENIĘŻNE I INNE AKTYWA PIENIĘŻNE (STRUKTURA WALUTOWA)</b>	<b>31.12.2017</b>	<b>31.12.2016</b>
a) w walucie polskiej	329	641
b) w walutach obcych (wg walut i po przeliczeniu na PLN)	45	43
b1. Jednostka/waluta w tys./EUR		2
tys. PLN		9
b2. Jednostka/waluta w tys./USD	11	8
tys. PLN	45	34
b3. Jednostka/waluta w tys./UAH		
tys. PLN		
<b>Środki pieniężne i inne aktywa pieniężne, razem</b>	<b>374</b>	<b>684</b>

Nota 10

PLN

KAPITAŁ ZAKŁADOWY (STRUKTURA) - 31.12.2017								
Seria/emisja	Rodzaj akcji	Rodzaj uprzywilejowania akcji	Rodzaj ograniczenia praw do akcji	Liczba akcji	Wartość serii/emisji wg wartości nominalnej	Sposób pokrycia kapitału	Data rejestracji	Prawo do dywidendy (od daty)
A	imienne	co do głosu 3:1		12 639	12 639	aport	1996-08-07	1997-01-01
A	zwykłe			919 261	919 261	aport	1996-08-07	1997-01-01
B	zwykłe			163 110	163 110	gotówka	1996-08-07	1997-01-01
C	zwykłe			136 590	136 590	gotówka	1997-02-20	1997-01-01
D	zwykłe			763 410	763 410	gotówka	1997-02-20	1997-01-01
E	zwykłe			4 420 000	4 420 000	gotówka	1997-05-14	1997-01-01
F	zwykłe			3 566 004	3 566 004	gotówka	1998-11-19	1998-01-01
G	zwykłe			118 986	118 986	gotówka	1998-11-19	1998-01-01
H	zwykłe			2 608 558	2 608 558	gotówka	2001-07-27	2001-01-01
I	zwykłe			363 000	363 000	gotówka	2001-03-23	2001-01-01
J	zwykłe			4 000 000	4 000 000	gotówka	2004-09-16	2003-01-01
K	zwykłe			5 500 000	5 500 000	gotówka	2004-12-31	2005-01-01
L	zwykłe			67 714 674	67 714 674	gotówka	2007-04-06	2006-01-01
Ł	zwykłe			1 462 637	1 462 637	gotówka	2009-08-20	2009-01-01
M	zwykłe			2 250 100	2 250 100	gotówka	2009-10-14	2009-01-01
Liczba akcji razem				93 998 969				
Kapitał zakładowy razem					93 998 969			
Wartość nominalna jednej akcji – 1 złoty								

Na dzień 31 grudnia 2016 roku kapitał akcyjny MNI SA wynosi 93 998 969 złotych i dzieli się na 93 998 969 akcji serii A, B, C, D, E, F, G, H, I, J, K, L, i M o wartości nominalnej 1 złoty każda akcja.

**Akcjonariusze MNI SA posiadający ponad 5% akcji lub ponad 5% głosów na WZA MNI S.A.**

PLN

l.p.	akcjonariusz	Liczba akcji	% akcji	Liczba głosów	% głosów
1	com.Investment sp. z o.o.	26 284 629	26,56	26 284 629	26,56
2	Andrzej Piechocki	15 609 865	15,78	15 609 865	15,77
3	Mni SA	12 255 255	13,04	12 255 255	13,03
4	Nationale Nederlanden OFE	8 692 520	8,79	8 692 520	8,78

W okresie sprawozdawczym nie uległa zmianie wartość nominalna akcji oraz nie przeprowadzono operacji zmian praw z akcji.

Nota 10

PLN

KAPITAŁ ZAKŁADOWY (STRUKTURA) - 31.12.2016								
Seria/emisja	Rodzaj akcji	Rodzaj uprzywilejowania akcji	Rodzaj ograniczenia praw do akcji	Liczba akcji	Wartość serii/emisji wg wartości nominalnej	Sposób pokrycia kapitału	Data rejestracji	Prawo do dywidendy (od daty)
A	imienne	co do głosu 3:1		12 639	12 639	aport	1996-08-07	1997-01-01
A	zwykłe			919 261	919 261	aport	1996-08-07	1997-01-01
B	zwykłe			163 110	163 110	gotówka	1996-08-07	1997-01-01
C	zwykłe			136 590	136 590	gotówka	1997-02-20	1997-01-01
D	zwykłe			763 410	763 410	gotówka	1997-02-20	1997-01-01
E	zwykłe			4 420 000	4 420 000	gotówka	1997-05-14	1997-01-01
F	zwykłe			3 566 004	3 566 004	gotówka	1998-11-19	1998-01-01
G	zwykłe			118 986	118 986	gotówka	1998-11-19	1998-01-01
H	zwykłe			2 608 558	2 608 558	gotówka	2001-07-27	2001-01-01
I	zwykłe			363 000	363 000	gotówka	2001-03-23	2001-01-01
J	zwykłe			4 000 000	4 000 000	gotówka	2004-09-16	2003-01-01
K	zwykłe			5 500 000	5 500 000	gotówka	2004-12-31	2005-01-01
L	zwykłe			67 714 674	67 714 674	gotówka	2007-04-06	2006-01-01
Ł	zwykłe			1 462 637	1 462 637	gotówka	2009-08-20	2009-01-01
M	zwykłe			2 250 100	2 250 100	gotówka	2009-10-14	2009-01-01
Liczba akcji razem				93 998 969				
Kapitał zakładowy razem					93 998 969			
Wartość nominalna jednej akcji – 1 złoty								

Na dzień 31 grudnia 2016 roku kapitał akcyjny MNI SA wynosi 93 998 969 złotych i dzieli się na 93 998 969 akcji serii A, B, C, D, E, F, G, H, I, J, K, L, i M o wartości nominalnej 1 złoty każda akcja.

Akcjonariusze MNI SA posiadający ponad 5% akcji lub ponad 5% głosów na WZA MNI S.A.

PLN

I.p.	akcjonariusz	Liczba akcji	% akcji	Liczba głosów	% głosów
1	com.Investment sp. z o.o.	26 284 629	26,56	26 284 629	26,56
2	Andrzej Piechocki	15 609 865	15,78	15 609 865	15,77
3	Mni SA	12 255 255	13,04	12 255 255	13,03
4	Nationale Nederlanden OFE	8 692 520	8,79	8 692 520	8,78

W okresie sprawozdawczym nie uległa zmianie wartość nominalna akcji oraz nie przeprowadzono operacji zmian praw z akcji.

## Nota 11

KAPITAŁ ZAPASOWY ZE SPRZEDAŻY AKCJI POWYŻEJ ICH WARTOŚCI NOMINALNEJ	31.12.2017	31.12.2016
- ze sprzedaży akcji (udziałów) powyżej ich wartości	45 993	45 993
<b>Kapitał zapasowy, razem</b>	<b>45 993</b>	<b>45 993</b>

## Nota 12

KAPITAŁ Z AKTUALIZACJI WYCENY	31.12.2017	31.12.2016
a) z tytułu zysków / strat z wyceny instrumentów	-39 439	-32 494
b) z tytułu podatku odroczonego	964	964
c) różnice kursowe z przeliczenia oddziałów zagranicznych	305	305
d) inny (wg rodzaju)	-50	-50
<b>Kapitał z aktualizacji wyceny, razem</b>	<b>-38 220</b>	<b>-31 275</b>

## Nota 13

Zyski zatrzymane	31.12.2017	31.12.2016
- zyski z poprzednich okresów	-93 259	-19 727
- zysk (strata) netto bieżącego okresu	-32 676	-73 532
<b>Zyski zatrzymane razem</b>	<b>-125 935</b>	<b>-93 259</b>

## Nota 14A

ZMIANA STANU REZERWY Z TYTUŁU ODROCZONEGO PODATKU DOCHODOWEGO	01.01.2017- 31.12.2017	01.01.2016- 31.12.2016
1. Stan rezerwy z tytułu odroczonego podatku dochodowego na początku okresu	1 919	2 140
2 Zwiększenia		134
a) odniesione na wynik finansowy okresu z tytułu dodatnich różnic przejściowych		134
- w tym wycena akcji		
- wycena bilansowa - różnice kursowe; odsetki naliczone nie otrzymane		73
- leasing		61
- inne korekty		
3. Zmniejszenia	1 525	355
a) odniesione na wynik finansowy okresu w związku z dodatnimi różnicami przejściowymi		
- odpisy umorzeniowe kosztów koncesji		
- inne	883	
b) odniesione na kapitał	642	355
<b>4. Stan rezerwy z tytułu odroczonego podatku dochodowego na koniec okresu, razem</b>	<b>394</b>	<b>1 919</b>

## Nota 14B

ZMIANA STANU DŁUGOTERMINOWEJ REZERWY NA ŚWIADCZENIA EMERYTALNE I PODOBNE (WG TYTUŁÓW)	01.01.2017- 31.12.2017	01.01.2016- 31.12.2016
a) stan na początek okresu	9	10
b) rozwiązanie		1
- korekta stanu rezerw		1
<b>d) stan na koniec okresu</b>	<b>9</b>	<b>9</b>

## Nota 14C

ZMIANA STANU KRÓTKOTERMINOWEJ REZERWY NA ŚWIADCZENIA EMERYTALNE I PODOBNE (WG TYTUŁÓW)	01.01.2017- 31.12.2017	01.01.2016- 31.12.2016
a) stan na początek okresu	58	91
b) zwiększenia		

- naliczony ekwiwalent za urlop		
c) rozwiązanie	20	33
- korekta stanu rezerw	20	33
d) zmniejszenie		
<b>e) stan na koniec okresu</b>	<b>38</b>	<b>58</b>

## Nota 14D

ZMIANA STANU KRÓTKO I DŁUGOTERMINOWEJ REZERWY (WG TYTUŁÓW)	01.01.2017- 31.12.2017	01.01.2016- 31.12.2016
a) stan na początek okresu	380	435
b) zwiększenia (z tytułu)		
- inne zobowiązania		
c) wykorzystanie (z tytułu)		
- wypłata ekwiwalentu za urlop		
d) rozwiązanie (z tytułu)	10	55
- korekta stanu rezerw	10	55
e) zmniejszenie		
- wyście z konsolidacji Spółek objętych konsolidacją na		
<b>f) stan na koniec okresu</b>	<b>370</b>	<b>380</b>

## Nota 15A

ZOBOWIĄZANIA DŁUGOTERMINOWE	31.12.2017	31.12.2016
a) wobec jednostek powiązanych niekonsolidowanych		
- inne zobowiązania finansowe		
b) wobec pozostałych jednostek	9 191	11 458
- kredyty i pożyczki, w tym:	8 894	10 624
długoterminowe w okresie spłaty powyżej 1 roku	8 894	10 426
- inne (wg rodzaju)		
- pozostałe		500
raty leasingu płatne powyżej roku		500
inne		
- bierne rozliczenie kosztów długoterminowe	297	334
<b>Zobowiązania długoterminowe, razem</b>	<b>9 191</b>	<b>11 458</b>

## Nota 15B

ZOBOWIĄZANIA DŁUGOTERMINOWE, O POZOSTAŁYM DO DNIA BILANSOWEGO OKRESIE SPŁATY	31.12.2017	31.12.2016
a) powyżej 1 roku do 3 lat	9 191	11 260
b) powyżej 3 lat do 5		198
c) powyżej 5 lat		
<b>Zobowiązania długoterminowe, razem</b>	<b>9 191</b>	<b>11 458</b>

## Nota 15C

ZOBOWIĄZANIA DŁUGOTERMINOWE (STRUKTURA)	31.12.2017	31.12.2016
a) w walucie polskiej	9 191	11 458
<b>Zobowiązania długoterminowe, razem</b>	<b>9 191</b>	<b>11 458</b>

## Nota 16A

ZOBOWIĄZANIA KRÓTKOTERMINOWE	31.12.2017	31.12.2016
a) wobec jednostek powiązanych	3 677	5 745
- kredyty i pożyczki	105	
- udzielone pożyczki jedn.niekonsolidowanym	105	
- z tytułu dostaw i usług	3 322	4 713
- do jednostek niekonsolidowanych	3 322	4 713
- pozostałe	250	1 032
- do jednostek niekonsolidowanych	250	1 032
b) wobec pozostałych jednostek	114 019	137 469
- kredyty i pożyczki	22 592	37 615
- odsetki od kredytu	3 943	2 480
- inne zobowiązania finansowe	121	141
zobowiązania z tytułu leasingu	121	141
- z tytułu dostaw i usług:	28 956	36 451

- z tytułu podatków, ceł , ubezpieczeń i innych	714	12 863
- z tytułu wynagrodzeń	658	829
- inne (wg rodzaju)	4 090	4 090
- pozostałe	52 769	40 187
inne rozrachunki	52 769	40 187
- bierne rozliczenie kosztów	176	2 813
<b>Zobowiązania krótkoterminowe, razem</b>	<b>117 696</b>	<b>143 214</b>

**Nota 16B**

<b>ZOBOWIĄZANIA KRÓTKOTERMINOWE (STRUKTURA</b>	<b>31.12.2017</b>	<b>31.12.2016</b>
a) w walucie polskiej	117 069	142 022
b) w walutach obcych (wg walut i po przeliczeniu na PLN)	627	1 192
b1. Jednostka/waluta w tys./EUR		4
tys.PLN		18
b2. Jednostka/waluta w tys./USD	180	281
tys.PLN	627	1 174
<b>Zobowiązania krótkoterminowe, razem</b>	<b>117 696</b>	<b>143 214</b>

## Nota 15D

tys. PLN

## ZOBOWIĄZANIA DŁGOTERMINOWE Z TYTUŁU KREDYTÓW - 31.12.2017

Lp.	podstawa (umowa nr z dnia)	Nazwa Banku (Kredytodawca)	Nazwa Spółki (Kredytobiorca)	Rodzaj zadłużenia	Kwota wg umowy	Kwota pozostała do spłaty na 31.12.2016 w tys. PLN	waluta	Zabezpieczenie	Data spłaty
2	U0002882945591 z dnia 14.08.2015	ALIOR BANK	MNI S.A.	kredyt na finansowanie działalności bieżącej	14 000	8 894	PLN	pełnomocnictwo do rachunków bankowych, zastaw rejestrowy na akcjach MNI, Lark.pl, Hyperion, oświadczenie o dobrowolnym poddaniu się egzekucji w trybie art. 777 kpc, zastaw na obligacjach wyemitowanych przez Małopolską Sieć Szerokopasmową, zastaw rejestrowy na wódkach światłowodowych, zastaw rejestrowy na ogólnicjach Hyperion S.A.	**
					RAZEM	8 894			

## Nota 16C

tys. PLN

## ZOBOWIĄZANIA KRÓTKOTERMINOWE Z TYTUŁU KREDYTÓW - 31.12.2017

Lp.	podstawa (umowa nr z dnia)	Nazwa Banku (Kredytodawca)	Nazwa Spółki (Kredytobiorca)	Rodzaj zadłużenia	Kwota wg umowy	Kwota pozostała do spłaty	waluta	Zabezpieczenie	Data spłaty
1	Umowa z 29.12.2011	BZ WBK S.A.	Lark.pl S.A.	kredyt inwestycyjny	11 156		PLN	umowa wielostronnego przystąpienia do długu, oświadczenie o poddaniu się egzekucji, umowa zastawów na rachunkach, umowa zastawów na akcjach MIT S.A., umowa przelewu wierzytelności z kontraktów handlowych na kwotę 30.000.000, umowy zastawów na składnikach majątkowych, umowy przelewu wierzytelności z polis, umowa zastawu na udziałach w spółce Lark Europe sp. z o.o., Umowa poręczenia cywilnego zawarta pomiędzy p.Andrzejem Piechockim a Kredytobiorcą, Umowa poręczenia przez spółkę MNI SA, Hyperion Wschód, Telprojekt, MNI Centrum Usług SA, umowa zastawu na sieciach internetowych oraz zsłataw na sieciach telekomunikacyjnych	30.06.2016

c. 0.0.0



2	Umowa z 29.12.2011	BZ WBK S.A.	Lark.pl S.A.	kredyt inwestycyjny	15 000	PLN	umowa wielostronnego przystąpienia do długu, oświadczenie o poddaniu się egzekucji, umowa zastawów na rachunkach, umowa zastawów na akcjach MIT S.A., umowa przelewu wierzytelności z kontraktów handlowych na kwotę 30.000.000, umowy zastawów na składnikach majątkowych, umowy przelewu wierzytelności z polis, umowa zastawu na udziałach w spółce Lark Europe sp. z o.o., Umowa poręczenia cywilnego zawarta pomiędzy p.Andrzejem Piechockim a Kredytobiorcą, Umowa poręczenia przez spółkę MNI SA, Hyperion Wschód, Telprojekt, MNI Centrum Usług SA, umowa zastawu na sieciach internetowych oraz zastawu na sieciach telekomunikacyjnych	30.06.2016
10	U000185519678 z 11.05.2011	Alior Bank	Lark Europe S.A.	odrotny faktoring	4 776	PLN	pełnomocnictwo do dysponowania środkami na rachunkach bankowych, Poręczenie wg prawa cywilnego udzielone przez MNI S.A., MIT S.A., zastaw rejestrowy na zapasach o wartości nie niższej niż 3,3 mln PLN., cesja praw z polisy ubezpieczeń. Niepotwierdzona cesja wierzytelności przysługujących dłużnikowi na rzecz Banku o wartości nie niższej niż 2,5 mln PLN	13.01.2017
11	U0002518057071A z 20.02.2014	Alior Bank	Lark Europe S.A.	kredyt w rachunku bieżącym	5 500	PLN	Pełnomocnictwo do dysponowania środkami na rachunkach bankowych, Poręczenie wg prawa cywilnego udzielone przez MNI S.A., MIT S.A., zastaw rejestrowy na zapasach o wartości nie niższej niż 3,3 mln PLN., cesja praw z polisy ubezpieczeń. Niepotwierdzona cesja wierzytelności przysługujących Kredytobiorcy na rzecz Banku o wartości nie niższej niż 2,5 mln PLN	20.08.2016
12	3714352WA109061100 z 09.06.2011	BZ WBK S.A.	Lark Europe S.A.	kredyt w rachunku bieżącym	1 000	PLN	umowa wielostronnego przystąpienia do długu, oświadczenie o poddaniu się egzekucji, umowa zastawów na rachunkach, umowa zastawów na akcjach MIT S.A., umowa przelewu wierzytelności z kontraktów handlowych na kwotę 30.000.000, umowy zastawów na składnikach majątkowych, umowy przelewu wierzytelności z polis, umowa zastawu na udziałach w spółce Lark Europe sp. z o.o., Umowa poręczenia cywilnego zawarta pomiędzy p.Andrzejem Piechockim a Kredytobiorcą, Umowa poręczenia przez spółkę MNI SA, Hyperion Wschód, Telprojekt, MNI Centrum Usług SA, umowa zastawu na sieciach internetowych oraz zastawu na sieciach telekomunikacyjnych	31.03.2016
13	U0002882945591 z dnia 14.08.2015	ALIOR BANK	MNI S.A.	kredyt na finansowanie działalności bieżącej	14 000	PLN	pełnomocnictwo do rachunków bankowych, zastaw rejestrowy na akcjach MNI, Lark.pl, Hyperion, oświadczenie o dobrowolnym poddaniu się egzekucji w trybie art. 777 kpc, zastaw na obligacjach wyemitowanych przez Małopolską Sieć Szerokopasmową, zastaw rejestrowy na wódkach światłowodowych, zastaw rejestrowy na obligacjach Hyperion S.A.	13.08.2019

			22 390	PLN	
--	--	--	--------	-----	--

\*\* Zgodnie z umową kredytową zawartą w dniu 14.08.2015 roku przyznany kredyt w kwocie 14.000 tys.zł w bilansie zaprezentowano w podziale na okresy spłaty powyżej roku (zobowiązania długoterminowe z tytułu kredytów i pożyczek ) 8 894 tys PLN do roku ( zobowiązania krótkoterminowe z tytułu kredytów i pożyczek) 4 468 tys.PLN , w tym przeterminowane raty kredytu w kwocie 2 936 tys. PLN + odsetki naliczone w kwocie 1580tys.PLN

## Nota 15D

## ZOBOWIĄZANIA DŁUGOTERMINOWE Z TYTUŁU KREDYTÓW - 31.12.2016

Lp.	podstawa (umowa nr z dnia)	Nazwa Banku (Kredytodawca)	Nazwa Spółki (Kredytobiorca)	Rodzaj zadłużenia	waluta	Kwota wg umowy w tys.	Kwota pozostała do spłaty	waluta	zabezpieczenie	Data spłaty
1	umowa z dnia 19.09.2014	PBS Clechanów	Extra Media	kredyt obrotowy	PLN	340	198	PLN		30.06.2018
2	U0002822945591 z dnia 14.08.2015	ALIOR BANK	MNI S.A.	kredyt na finansowanie działalności bieżącej	PLN	14 000	10 426	PLN	pechoniczko do rachunków bankowych, zastaw rejestrowy na akcjach MNI, Lark.pl, Hyperion, oświadczenie o dotychczasowym podaniu się egzekucji w trybie art. 777 kpc, zastaw na obligacjach wymagalowych przez Miłopolisną Sieć Szerokopasmową, zastaw rejestrowy na wódkach świątowodowych, zastaw rejestrowy na ogólnicjach Hyperion S.A.	13.08.2019
						<b>RAZEM</b>	<b>10 624</b>			

## Nota 16C

## ZOBOWIĄZANIA KRÓTKOTERMINOWE Z TYTUŁU KREDYTÓW - 31.12.2016

Lp.	podstawa (umowa nr z dnia)	Nazwa Banku (Kredytodawca)	Nazwa Spółki (Kredytobiorca)	Rodzaj zadłużenia	waluta	Kwota wg umowy w tys.	Kwota pozostała do spłaty	waluta	zabezpieczenie	Data spłaty
1	Umowa z 29.12.2011	BZ WRK S.A.	Lark.pl S.A.	kredyt inwestycyjny	PLN	11 156		PLN	umowa wielostronnego przystąpienia do długu, oświadczenie o poddaniu się egzekucji, umowa zastawów na rachunkach, umowa zastawów na akcjach MIT S.A., umowa przelewu wierzytelności z kontraktów handlowych na kwotę 30.000.000, umowy zastawów na składnikach majątkowych, umowy przelewu wierzytelności z polis, umowa zastawu na udziałach w spółce Lark Europe sp. z o.o., Umowa poręczenia cywilnego zawarta pomiędzy p.Andrzejem Piechockim a Kredytobiorcą, Umowa poręczenia przez spółkę MNI SA, Hyperion Wschód, Telprojekt, MNI Centrum Usług SA, umowa zastawu na sieciach internetowych oraz zastawu na sieciach telekomunikacyjnych	30.06.2016
							7 052			
2	Umowa z 29.12.2011	BZ WRK S.A.	Lark.pl S.A.	kredyt inwestycyjny	PLN	15 000		PLN	umowa wielostronnego przystąpienia do długu, oświadczenie o poddaniu się egzekucji, umowa zastawów na rachunkach, umowa zastawów na akcjach MIT S.A., umowa przelewu wierzytelności z kontraktów handlowych na kwotę 30.000.000, umowy zastawów na składnikach majątkowych, umowy przelewu wierzytelności z polis, umowa zastawu na udziałach w spółce Lark Europe sp. z o.o., Umowa poręczenia cywilnego zawarta pomiędzy p.Andrzejem Piechockim a Kredytobiorcą, Umowa poręczenia przez spółkę MNI SA, Hyperion Wschód, Telprojekt, MNI Centrum Usług SA, umowa zastawu na sieciach internetowych oraz zastawu na sieciach telekomunikacyjnych	30.06.2016
3	umowa nr 02/192/09/ZWV z dnia 27.07.2009 r.	mBank SA	MNI Premium S.A. wupadłości układowej	kredyt w rachunku bieżącym	PLN	4 000	726	PLN	wkresel in blanco	31.03.2016

4	Umowa z dnia 29.12.2011	BZ WBK S.A.	MNI Premium S.A. wпадności układowej	kredyt w rachunku bieżącym	PLN	7 823	7 747	PLN	31.03.2016	umowa wielostronnego przystąpienia do długu, oświadczenie o poddaniu się egzekucji, umowa zastawów na rachunkach, umowa zastawów na akcjach MIT S.A., umowa przelewu wierzytelności z kontraktów handlowych na kwotę 30.000.000, umowy zastawów na składnikach majątkowych, umowy przelewu wierzytelności z polis, umowa zastawu na udziałach w spółce Lark Europe sp. z o.o., Umowa poręczenia cywilnego zawarta pomiędzy p.Andrzejem Piechockim a Kredytorów, Umowa poręczenia przez spółkę MNI SA, Hyperion Wschód, Telprojekt, MNI Centrum Usług SA, umowa zastawu na sieciach internetowych oraz zastawu na sieciach telekomunikacyjnych
6	umowa z dnia 29.12.2011	BZ WBK S.A.	Scientific Services Sp. z o.o.	kredyt w rachunku bieżącym	PLN	1 000	1 000	PLN	31.03.2016	umowa wielostronnego przystąpienia do długu, oświadczenie o poddaniu się egzekucji, umowa zastawów na rachunkach, umowa zastawów na akcjach MIT S.A., umowa przelewu wierzytelności z kontraktów handlowych na kwotę 30.000.000, umowy zastawów na składnikach majątkowych, umowy przelewu wierzytelności z polis, umowa zastawu na udziałach w spółce Lark Europe sp. z o.o., Umowa poręczenia cywilnego zawarta pomiędzy p.Andrzejem Piechockim a Kredytorów, Umowa poręczenia przez spółkę MNI SA, Hyperion Wschód, Telprojekt, MNI Centrum Usług SA, umowa zastawu na sieciach internetowych oraz zastawu na sieciach telekomunikacyjnych
7	umowa z dnia 29.12.2011	BZ WBK S.A.	Scientific Services Sp. z o.o.	kredyt inwestycyjny	PLN	****	1 248	PLN	30.06.2016	umowa wielostronnego przystąpienia do długu, oświadczenie o poddaniu się egzekucji, umowa zastawów na rachunkach, umowa zastawów na akcjach MIT S.A., umowa przelewu wierzytelności z kontraktów handlowych na kwotę 30.000.000, umowy zastawów na składnikach majątkowych, umowy przelewu wierzytelności z polis, umowa zastawu na udziałach w spółce Lark Europe sp. z o.o., Umowa poręczenia cywilnego zawarta pomiędzy p.Andrzejem Piechockim a Kredytorów, Umowa poręczenia przez spółkę MNI SA, Hyperion Wschód, Telprojekt, MNI Centrum Usług SA, umowa zastawu na sieciach internetowych oraz zastawu na sieciach telekomunikacyjnych
8	umowa nr U0002394355401 z 10.10.2013	Alior BANK	Scientific Scientific sp. z o.o.	kredyt na rachunku bieżącym	PLN	3 000	2 423	PLN	12.02.2016	pełnomocnictwo do reprezentowania na rach bankowych Kredytorów prowadzonych przez Bank, Poręczenie wg prawa cywilnego
9	umowa nr U0002437093039 z 10.10.2013	Alior BANK	Scientific Scientific sp. z o.o.	kredyt nieodnawialny na finansowanie bieżącej działalności	PLN	4 000	3 179	PLN	02.10.2017	Pełnomocnictwo do dysp. środkami na rach bankowych Kredytorów prowadzonych przez Bank, Poręczenie wg prawa cywilnego udzielone przez MNI S.A., MNI S.A. wraz z oświadczeniem poręczyciela o poddaniu się egzekucji

10	U000185519678 z 11.05.2011	Alor Bank	Lark Europe S.A.	odrotny faktoring	PLN	4 776	4 479	PLN	13.01.2017	pełnomocnictwo do dysponowania środkami na rachunkach bankowych. Poręczenie wg prawa cywilnego udzielone przez MNI S.A., MT S.A., zastaw rejestrowy na zapasach o wartości nie niższej niż 3,3 mln PLN, cesja praw z polisy ubezpieczenia nieruchomości z cesją wierzytelności przysługujących Dłużnikowi na rzecz Banku o wartości nie niższej niż 2,5 mln PLN
11	U0002516057071A z 20.02.2014	Alor Bank	Lark Europe S.A.	kredyt w rachunku bieżącym	PLN	5 500	5 500	PLN	20.08.2016	Pełnomocnictwo do dysponowania środkami na rachunkach bankowych. Poręczenie wg prawa cywilnego udzielone przez MNI S.A., MT S.A., zastaw rejestrowy na zapasach o wartości nie niższej niż 3,3 mln PLN, cesja praw z polisy ubezpieczenia nieruchomości z cesją wierzytelności przysługujących Kredytobiorcy na rzecz Banku o wartości nie niższej niż 2,5 mln PLN
12.	3714352WA109061100 z 09.06.2011	BZ WBK S.A.	Lark Europe S.A.	kredyt w rachunku bieżącym	PLN	1 000	1 000	PLN	31.03.2016	umowa wielostopniowego przystąpienia do długu, oświadczenie o poddaniu się egzekucji, umowa zastawów na rachunkach, umowa zastawów na akcjach MT S.A., umowa przelewu wierzytelności z kontraktów handlowych na kwotę 30.000.000, umowy zastawów na składkach majątkowych, umowy przelewu wierzytelności z polis, umowa zastawu na udziałach w spółce Lark Europe sp. z o.o., Umowa poręczenia cywilnego zawarta pomiędzy p. Andrzejem Plechockim a Kredytobiorcą, Umowa poręczenia przez spółkę MNI S.A., Hyperion Wschód, Telprojekt, MNI Centrum Usług SA, umowa zastawu na sieciach internetowych oraz zastawu na sieciach telekomunikacyjnych
13	U0002862945591 z dnia 14.08.2015	ALIOR BANK	MNI S.A.	kredyt na finansowanie działalności bieżącej	PLN	.....	2 936	PLN	13.08.2019	pełnomocnictwo do rachunków bankowych, zastaw rejestrowy na akcjach MNI, Lark pl, Hyperion, oświadczenie o dobrowolnym poddaniu się egzekucji w trybie art. 777 kpc, zastaw na obligacjach wyemitowanych przez Małopolską Sieć Szerokopasmową, zastaw rejestrowy na wódkach światłowodowych, zastaw rejestrowy na ogólniackach Hyperion S.A.
<b>RAZEM</b>							<b>37 290</b>			

\* Zarząd prowadzi rozmowy z Bankiem BZ WBK w sprawie przedłużenia terminu i wysokości spłaty kredytu

\*\* Zgodnie z umową kredytową zawartą w dniu 14.08.2015 roku przyznany kredyt w kwocie 14 000 tys. zł w bilansie zaprezentowano w podziale na okresy spłaty powyżej roku (zobowiązania długoterminowe z tytułu kredytów i pożyczek) 10 426 tys PLN do roku (zobowiązania krótkoterminowe z tytułu kredytów i pożyczek) 2 936 tys PLN, w tym przeterminowane raty kredytu w kwocie 1 404 tys. PLN + odsetki naliczone w kwocie 759 tys PLN

## Nota 17A

<b>PRZYCHODY NETTO ZE SPRZEDAŻY PRODUKTÓW (STRUKTURA RZECZOWA - RODZAJE DZIAŁALNOŚCI)</b>	01.01.2017- 31.12.2017	01.01.2016- 31.12.2016
a) usługi telekomunikacyjne		
b) usługi medialne	183	991
c) mobilne usługi dodane	5 555	21 695
d) pozostałe usługi	1 263	2 627
<b>Przychody netto ze sprzedaży produktów, razem</b>	<b>7 001</b>	<b>25 313</b>

## Nota 17B

<b>PRZYCHODY NETTO ZE SPRZEDAŻY PRODUKTÓW (STRUKTURA TERYTORIALNA)</b>	01.01.2017- 31.12.2017	01.01.2016- 31.12.2016
a) kraj	7 001	25 313
b) eksport		
<b>Przychody netto ze sprzedaży produktów, razem</b>	<b>7 001</b>	<b>25 313</b>

## Nota 18A

<b>PRZYCHODY NETTO ZE SPRZEDAŻY MATERIAŁÓW I TOWARÓW (STRUKTURA RZECZOWA - RODZAJE DZIAŁALNOŚCI)</b>	01.01.2017- 31.12.2017	01.01.2016- 31.12.2016
przychody ze sprzedaży materiałów i towarów	1 397	41 082
<b>Przychody netto ze sprzedaży materiałów i towarów, razem</b>	<b>1 397</b>	<b>41 082</b>

## Nota 18B

<b>PRZYCHODY NETTO ZE SPRZEDAŻY MATERIAŁÓW I TOWARÓW (STRUKTURA TERYTORIALNA)</b>	01.01.2017- 31.12.2017	01.01.2016- 31.12.2016
a) kraj	1 397	39 341
b) eksport		1 741
<b>Przychody netto ze sprzedaży materiałów i towarów, razem</b>	<b>1 397</b>	<b>41 082</b>

## Nota 19

<b>KOSZTY WEDŁUG RODZAJU</b>	01.01.2017- 31.12.2017	01.01.2016- 31.12.2016
a) amortyzacja	4 461	17 449
b) zużycie materiałów i energii	374	707
c) usługi obce	8 003	14 009
d) podatki i opłaty	24	99
e) wynagrodzenia	2 369	5 605
f) ubezpieczenia społeczne i inne świadczenia	212	616
g) pozostałe koszty rodzajowe	442	2 041
Koszty według rodzaju, razem ( w tym)	15 885	40 526
koszty sprzedaży ( wielkość ujemna )	-1 536	-5 208
koszty zarządu ( wielkość ujemna)	-1 240	-4 983
<b>Koszty wytworzenia sprzedanych produktów</b>	<b>13 109</b>	<b>30 335</b>

## Nota 20

<b>POZOSTAŁE PRZYCHODY OPERACYJNE</b>	01.01.2017- 31.12.2017	01.01.2016- 31.12.2016
1. zysk ze zbycia niefinansowych aktywów trwałych		4
2. dotacje	6	33
3. inne przychody operacyjne	6 186	68 450
a) rozwiązanie rezerwy (z tytułu)		2 261
- na należności		2 250
- rezerwa na urlopy wypoczynkowe		11
- rezerwa na zobowiązania		
b) pozostałe, w tym:	6 186	66 189
- umorzenie wierzytelności	43	47 013
- wyksięgowanie leasingu		807
- kara umowna		12 192
- inne	6 143	6 177
<b>Pozostałe przychody operacyjne, razem</b>	<b>6 192</b>	<b>68 487</b>

## Nota 21

<b>POZOSTAŁE KOSZTY OPERACYJNE</b>	01.01.2017- 31.12.2017	01.01.2016- 31.12.2016
1. strata ze zbycia niefinansowych aktywów trwałych	1 048	21
2. inne koszty operacyjne	46 340	129 859
a) utworzone rezerwy		
- na urlopy niewykorzystane		
b) pozostałe	46 340	129 859
- odpisy aktualizujące	10 755	2 378
- opłaty sądowe	50	16
- spisane należności	59	51 787
- darowizny		10
- odszkodowanie	880	890
- wartość firmy (odpis aktualizujący)		73 414
- pozostałe	34 596	1 364
<b>Pozostałe koszty operacyjne, razem</b>	<b>47 388</b>	<b>129 880</b>

## Nota 22A

	01.01.2017- 31.12.2017	01.01.2016- 31.12.2016
<b>PRZYCHODY FINANSOWE Z TYTUŁU ODSETEK</b>		
a) z tytułu udzielonych pożyczek	155	613
- od jednostek powiązanych	100	120
niekonsolidowanych	100	120
- od pozostałych jednostek	55	493
b) pozostałe odsetki		20
- od pozostałych jednostek		20
<b>Przychody finansowe z tytułu odsetek, razem</b>	<b>155</b>	<b>633</b>

## Nota 22B

	01.01.2017- 31.12.2017	01.01.2016- 31.12.2016
<b>INNE PRZYCHODY FINANSOWE</b>		
a) dodatnie różnice kursowe		33
zrealizowane		17
b) pozostałe, w tym:		
- inne	1455	
<b>Inne przychody finansowe, razem</b>	<b>1455</b>	<b>33</b>

## Nota 22C

	01.01.2017- 31.12.2017	01.01.2016- 31.12.2016
<b>ZYSK ZE ZBYCIA INWESTYCJI</b>		
a) zysk ze zbycia inwestycji	14 475	
- zbycie udziałów/ akcji	<b>14 475</b>	

## Nota 23A

	01.01.2017- 31.12.2017	01.01.2016- 31.12.2016
<b>KOSZTY FINANSOWE Z TYTUŁU ODSETEK</b>		
a) od kredytów i pożyczek	2 025	3 594
- dla jednostek powiązanych		
- dla pozostałych jednostek	2 025	3 594
b) pozostałe odsetki	81	319
- dla jednostek powiązanych		
- dla pozostałych jednostek	81	319
<b>Koszty finansowe z tytułu odsetek, razem</b>	<b>2 106</b>	<b>3 913</b>

## Nota 23B

	01.01.2017- 31.12.2017	01.01.2016- 31.12.2016
<b>STRATA ZE ZBYCIA INWESTYCJI</b>		
a) strata ze zbycia inwestycji		28 027
- zbycie udziałów/ akcji		<b>28 027</b>

Poniżej zaprezentowano wpływ sprzedaży 100% udziałów MNI Premium S.A. oraz utraty kontroli nad tą spółką na wyniki Grupy w bieżącym okresie sprawozdawczym.

	01.01.2017- 31.12.2017
<b>Wynik na utracie kontroli nad jednostką zależną</b>	
Przychód ze sprzedaży udziałów MNI Premium S.A.	10 000
Aktywa netto na dzień utraty kontroli	9 769
Wartość firmy netto na dzień utraty kontroli	
<b>Wynik na utracie kontroli</b>	<b>19 769</b>



Ponizej zaprezentowano wpływ sprzedaży 100% udziałów Agrafka Sp. z o.o. oraz utraty kontroli nad tą spółką na wyniki Grupy w bieżącym okresie sprawozdawczym.

	01.01.2017- 31.12.2017
<b>Wynik na utracie kontroli nad jednostką zależną</b>	
Przychód ze sprzedaży udziałów Agrafka Sp. z o.o.	50
Aktywa netto na dzień utraty kontroli	-15 056
Wartość firmy netto na dzień utraty kontroli	
<b>Wynik na utracie kontroli</b>	<b>-15 006</b>

Ponizej zaprezentowano wpływ sprzedaży 100% udziałów Extra Media Sp. z o.o. oraz utraty kontroli nad tą spółką na wyniki Grupy w bieżącym okresie sprawozdawczym.

	01.01.2017- 31.12.2017
<b>Wynik na utracie kontroli nad jednostką zależną</b>	
Przychód ze sprzedaży udziałów Extra Media Sp. z o.o.	50
Aktywa netto na dzień utraty kontroli	-926
Wartość firmy netto na dzień utraty kontroli	
<b>Wynik na utracie kontroli</b>	<b>-876</b>

#### Nota 23C

	01.01.2017- 31.12.2017	01.01.2016- 31.12.2016
<b>AKTUALIZACJA WARTOŚCI WYCENY</b>		
a) utworzone odpisy aktualizacyjne (z tytułu)		6 802
- aktualizacja wartości inwestycji		<b>6 802</b>

#### Nota 23D

	01.01.2017- 31.12.2017	01.01.2016- 31.12.2016
<b>INNE KOSZTY FINASOWE</b>		
a) ujemne różnice kursowe, w tym:		334
zrealizowane		334
niezrealizowane		
b) pozostałe	2 544	10 313
- umorzenie pożyczki		3 485
- inne, w tym:	2 544	6 828
od jednostek powiązanych		
<b>Inne koszty finansowe, razem</b>	<b>2 544</b>	<b>10 647</b>

#### Nota 24A

	01.01.2017- 31.12.2017	01.01.2016- 31.12.2016
<b>PODATEK DOCHODOWY BIEŻĄCY</b>		
1. Podatek dochodowy bieżący ujęty (wskazany) w deklaracji podatkowej okresu	31	40
<b>wskazany w rachunku zysków i strat</b>	<b>31</b>	<b>40</b>

## Nota 24B - tylko MNI S.A.

PODATEK DOCHODOWY BIEŻĄCY *	01.01.2017- 31.12.2017	01.01.2016- 31.12.2016
1. Zysk (strata) brutto	-14 620	-13 873
2. Różnice pomiędzy zyskiem (stratą) a podstawą opodatkowania podatkiem dochodowym	6 225	-9 427
- koszty trwale nie stanowiące kosztów podatkowych	1 478	9 588
- koszty trwale podwyższające koszty podatkowe	18 601	1 475
- koszty przejściowo nie stanowiące kosztów podatkowych	11 140	1 044
- przychody nie uznane za przychody podatkowe	300	161
- trwale zwiększenie przychodów podatkowych	58	431
3. Podstawa opodatkowania	-20 845	-4 446
4. Podstawa opodatkowania podatkiem dochodowym		
5. Podatek dochodowy wg stawki 19%		
6. Zwiększenia, zaniechania, zwolnienia, odliczenia i obniżki podatku		

## Nota 24C

PODATEK DOCHODOWY ODROZCZONY, WYKAZANY W RACHUNKU ZYSKÓW I STRAT	01.01.2017- 31.12.2017	01.01.2016- 31.12.2016
zmniejszenie (zwiększenie) z tytułu powstania i odwrócenia się różnic przejściowych	-172	2
- zmniejszenie stanu aktywów na odroczonego podatku dochodowego	53	99
- zwiększenia stanu aktywów na odroczonego podatku dochodowego		-159
- zmniejszenie stanu rezerw na odroczonego podatku dochodowego	-225	
- zwiększenia stanu rezerw na odroczonego podatku dochodowego		62
<b>Podatek dochodowy odroczonego, razem</b>	<b>-172</b>	<b>2</b>

Przepisy dotyczące podatku od towarów i usług, podatku dochodowego od osób prawnych, fizycznych, czy składek na ubezpieczenia społeczne podlegają częstym zmianom, wskutek czego niejednokrotnie brak jest odniesienia do utrwalonych regulacji bądź precedensów prawnych. Obowiązujące przepisy zawierają również niejasności, które powodują różnice w opiniach, co do interpretacji prawnej przepisów podatkowych zarówno między organami państwowymi, jak i między organami państwowymi i przedsiębiorstwami. Rozliczenia podatkowe oraz inne (na przykład celne czy dewizowe) mogą być przedmiotem kontroli organów, które uprawnione są do nakładania wysokich kar, a ustalone w wyniku kontroli dodatkowe kwoty zobowiązań muszą zostać wpłacone wraz z wysokimi odsetkami.

Zjawiska te powodują, że ryzyko podatkowe w krajach, w których działają spółki Grupy jest wyższe niż istniejące zwykle w krajach o bardziej rozwiniętym systemie podatkowym. Rozliczenia podatkowe w Polsce mogą zostać poddane kontroli przez okres pięciu lat. W efekcie kwoty wykazane w sprawozdaniu finansowym mogą ulec zmianie w późniejszym terminie po ostatecznym ustaleniu ich wysokości przez organa skarbowe.

W Polsce straty podatkowe można rozliczać przez 5 lat, a kwota odliczenia nie może być wyższa niż 50% podstawy opodatkowania w danym roku podatkowym.

## Nota 25

ZYSK NA AKCJE	01.01.2017- 31.12.2017	01.01.2016- 31.12.2016
Zysk (strata) netto przypadająca na akcjonariuszy jednostki dominującej	-32 676	-73 532
Liczba akcji (w szt.)	93 998 969	95 551 876
Zysk (strata) na jedną akcję zwykłą	-0,3	-0,8

## Nota 26

ROZWODNIONY ZYSK NA AKCJE	01.01.2017- 31.12.2017	01.01.2016- 31.12.2016
Zysk (strata) netto przypadająca na akcjonariuszy jednostki dominującej	-32 676	-73 532
Liczba akcji (w szt.)	93 998 969	95 551 876
Zysk (strata) na jedną akcję zwykłą	-0,3	-0,8

## Nota 25

## NOTY OBJAŚNIAJĄCE DO SPRAWOZDANIA - SEGMENTY GEOGRAFICZNE

<b>Przychody ze sprzedaży</b>	01.01.2017- 31.12.2017	01.01.2016- 31.12.2016
Polska	8 398	66 395
<b>RAZEM</b>	<b>8 398</b>	<b>66 395</b>

Podział geograficzny przychodów ze sprzedaży odpowiada lokalizacji klientów.

<b>Suma Aktywów</b>	31.12.2017	31.12.2016
Wielka Brytania		
Ukraina		2 478
Polska	172 911	253 848
<b>RAZEM</b>	<b>172 911</b>	<b>256 326</b>


Podział łącznej kwoty aktywów odpowiada ich geograficznemu rozmieszczeniu

<b>Przychody ze sprzedaży wg rodzaju</b>	01.01.2017- 31.12.2017	01.01.2016- 31.12.2016
Przychody ze sprzedaży usług, towarów i materiałów	8 398	66 395
<b>RAZEM</b>	<b>8 398</b>	<b>66 395</b>

## NOTY OBJAŚNIAJĄCE DO RACHUNKU PRZEPLYWÓW PIENIĘŻNYCH

## Środki pieniężne i ich ekwiwalenty

Pozycje bilansowe	tys. PLN	
	31.12.2017	31.12.2016
Środki pieniężne na rachunkach bankowych	374	684
Środki pieniężne i ekwiwalenty środków pieniężnych prezentowane w rachunku przepływów pieniężnych	374	684



## Informacja dodatkowa do rocznego sprawozdania finansowego Grupy Kapitałowej MNI za rok obrotowy 2017

Niniejsza informacja dodatkowa została sporządzona zgodnie z §87 ust. 7 Rozporządzenia Ministra Finansów z 19 lutego 2009 roku w sprawie informacji bieżących i okresowych przekazywanych przez emitentów papierów wartościowych oraz warunków uznawania za równoważne informacji wymaganych przepisami prawa państwa niebędącego państwem członkowskim (Dz. U. Nr 33 z 2009 roku, poz. 259).

### 1. Zasady przyjęte przy sporządzaniu raportu.

- Skonsolidowane sprawozdanie finansowe na dzień 31 grudnia 2017 roku (roczne) zostało sporządzone zgodnie z Międzynarodowymi Standardami Sprawozdawczości Finansowej (MSSF).
- Pozycje wykazane w skonsolidowanym raporcie rocznym sprawozdania są ustalone zgodnie z obowiązującymi zasadami wyceny aktywów i pasywów oraz pomiaru wyniku finansowego netto określonych na dzień bilansowy, z zachowaniem zasady ostrożnej wyceny i odzwierciedlają rzeczywistą sytuację majątkową Grupy Kapitałowej MNI.
- Zgodnie z obowiązującymi przepisami od 2005 roku MNI S.A. sporządza skonsolidowane sprawozdanie zgodnie z Międzynarodowymi Standardami Rachunkowości, Międzynarodowymi Standardami Sprawozdawczości Finansowej oraz związanymi z nimi interpretacjami ogłoszonymi w formie rozporządzenia Komisji Europejskiej.
- Skonsolidowane sprawozdanie roczne sporządzone jest zgodnie z koncepcją kosztu historycznego, za wyjątkiem aktywów finansowych dostępnych do sprzedaży wycenianych do wartości godziwej oraz za wyjątkiem zobowiązań z tytułu kredytów i pożyczek, które są wyceniane według skorygowanej ceny nabycia pomniejszonej o odpisy z tytułu utraty wartości (z uwzględnieniem efektywnej stopy procentowej).
- Zasady rachunkowości stosowane w ramach Grupy Kapitałowej MNI przedstawione zostały w Informacji dodatkowej do sprawozdania rocznego za rok obrotowy 2017, stanowiącego integralną część skonsolidowanego raportu rocznego MNI S.A.
- Skonsolidowane roczne sprawozdanie zawiera porównywalne dane z analogicznym okresem roku poprzedniego.
- W okresie objętym sprawozdaniem:
  - nie wystąpiła sezonowość lub cykliczność w ramach działalności Grupy Kapitałowej MNI,
  - po 31 grudnia 2017 roku nie wystąpiły zdarzenia nie ujęte w skonsolidowanym rocznym sprawozdaniu finansowym, które mogłyby w znaczny sposób wpłynąć na przyszłe wyniki finansowe Grupy Kapitałowej MNI.

## 2. Charakterystyka Grupy Kapitałowej MNI

### 2.1 Informacje ogólne

**Pełna nazwa:** MNI Spółka Akcyjna (jednostka dominująca)

**Forma prawna:** spółka akcyjna

**Kapitał zakładowy:** 93.998.696, - zł, w pełni opłacony, podzielony na 93.998.696 akcji o wartości nominalnej 1,00 zł każda

**Rejestracja:** Sąd Rejonowy dla m. st. Warszawy XII Wydział Gospodarczy KRS pod nr KRS 0000003901

**Adres siedziby:** Polna 42 lok. 2, 00-635 Warszawa

**Adres mailowy:** [sekretariat@mni.pl](mailto:sekretariat@mni.pl)

**Strona www:** [www.mni.pl](http://www.mni.pl)

**Data powstania:** 30 września 1993 r.

**NIP:** 722-00-03-300

**REGON:** 450085143

**Zarząd:** Andrzej Piechocki – Prezes Zarządu

Spółka MNI S.A. (dalej również „MNI”, „Spółka”, „Emitent”) jest jednostką dominującą w ramach Grupy Kapitałowej MNI, która skupia podmioty działające zarówno w obszarze telekomunikacji, zaawansowanych technologii mobilnych i technologii informatycznych GIS, marketingu mobilnego, mediów telewizyjnych, jak również działające w obszarze elektroniki użytkowej.

W strukturze Grupy Kapitałowej Emitent jest podmiotem dominującym wobec wszystkich pozostałych jednostek wchodzących w skład Grupy Kapitałowej i stanowi ostatni i najwyższy poziom konsolidacji sprawozdań finansowych spółek wchodzących w skład Grupy. Pełni funkcję spółki holdingowej, która odpowiada za zarządzanie finansowe spółkami zależnymi oraz nadzór strategiczny nad ich rozwojem. Działalność operacyjna jest umiejscowiona w całości w spółkach zależnych.

Spółka notowana jest na Giełdzie Papierów Wartościowych w Warszawie.

Czas trwania działalności poszczególnych jednostek wchodzących w skład Grupy Kapitałowej (dalej „Grupa”, „Grupa Kapitałowa”) nie jest ograniczony. Sprawozdania finansowe jednostek zależnych sporządzone zostały za ten sam okres sprawozdawczy co sprawozdanie finansowe jednostki dominującej, przy zastosowaniu spójnych zasad rachunkowości. Podmiotem dominującym wobec całej Grupy Kapitałowej jest spółka MNI S.A., która stanowi ostatni i najwyższy poziom konsolidacji sprawozdań finansowych spółek wchodzących w skład Grupy.

Rokiem obrotowym Spółki dominującej oraz spółek wchodzących w skład Grupy jest rok kalendarzowy.

### 2.2. Skład Grupy Kapitałowej MNI

*Jednostka dominująca:*

1. **MNI S.A.** z siedzibą w Warszawie (zarejestrowana pod numerem KRS 0000003901 przez Sąd Rejonowy dla m. st. Warszawy w Warszawie, XII Wydział Gospodarczy KRS).

*Jednostki zależne:*

1. **Lark.pl S.A.** z siedzibą w Warszawie (zarejestrowana pod numerem KRS 0000011784 przez Sąd Rejonowy dla m. st. Warszawy w Warszawie, XIII Wydział Gospodarczy KRS). Jednostka dominująca w ramach Grupy Kapitałowej Lark.pl S.A. Jest spółką notowaną na Giełdzie Papierów Wartościowych w Warszawie. Lark.pl S.A. skupia podmioty działające w obszarze telekomunikacji, mobilnych usług dodanych, marketingu mobilnego, elektroniki użytkowej, mediów telewizyjnych oraz zaawansowanych technologii teleinformatycznych, zarówno dla użytkowników końcowych (rynek B2C), jak i partnerów biznesowych (rynek B2B). Największym akcjonariuszem Lark.pl S.A. jest spółka MNI S.A. z siedzibą w Warszawie, która na dzień 31.12.2017 r. posiadała 56,37 % akcji w kapitale zakładowym Lark.pl S.A. i uprawniających do wykonywania 56,31% ogólnej liczby głosów na WZA.

*Jednostki zależne Lark.pl S.A.:*

Na dzień 31.12.2017 r. w skład Grupy Kapitałowej Lark.pl wchodziły następujące jednostki zależne: Telestar S.A. w restrukturyzacji, Senise sp. z o.o. oraz Lark Europe S.A.

- o **Telestar S.A. w restrukturyzacji** Zasadniczym obszarem działalności spółki Telestar S.A. w restrukturyzacji jest prowadzenie stacji telewizyjnych oraz produkcja programów telewizyjnych. Oferta telewizyjna Telestar to cieszące się dużą popularnością interaktywne programy ezoteryczne, produkowane „na żywo”. Telestar jest właścicielem ogólnopolskiej stacji telewizyjnej To!TV (do 27 lutego 2016 pod nazwą iTV). Kanał telewizyjny To!TV jest obecny

na platformach cyfrowych oraz w największych sieciach telewizji kablowej oraz jest ogólnie dostępny również przez satelitę w trybie niekodowanym (100% akcji Lark.pl S.A.)

- o **Senise Sp. z o.o.** Spółka prowadzi działalność w obszarach: telemarketingu, dostarczania kontentu multimedialnego dla odbiorców indywidualnych i biznesowych oraz realizuje kompleksowe projekty z obszaru usług Premium Rate (IVR, SMS, MMS, WAP). (25% udziałów Lark.pl S.A., 75% udziałów Siedziba Sp. z o.o. – w wyniku podwyższenia kapitału zakładowego Spółki udział spółki Lark.pl S.A. w spółce Senise Sp. z o.o. spadał w dniu 18 października 2017 r. ze 100% do 25%)
- o **Lark Europe S.A.** Znaczący dostawcą elektroniki użytkowej w Polsce pod marką Lark z ofertą obejmującą tablety i smartfony, urządzenia nawigacyjne GPS, domowy sprzęt audio, anteny DVB-T, kamery DVR oraz inne akcesoria (modemy, e-booki, ramki cyfrowe). Dystrybucja poprzez niemal wszystkie duże i mniejsze sieci handlowe operujące na terenie Polski, dzięki czemu produkty Lark dostępne są zarówno w dużych miastach jak i w mniejszych miejscowościach, jak również w licznych sklepach internetowych. (100% akcji Lark.pl S.A.)

### 2.3. Podmioty objęte rocznym skonsolidowanym sprawozdaniem finansowym:

#### Jednostki Grupy Kapitałowej MNI:

1. **MNI S.A.** z siedzibą w Warszawie (zarejestrowana w Krajowym Rejestrze Przedsiębiorstw prowadzonym przez Sąd Rejonowy dla m.st. Warszawy, XII Wydział Gospodarczy Krajowego Rejestru Sądowego pod numerem KRS 0000003901).

#### Jednostki Grupy Kapitałowej Lark.pl (na dzień 31.12.2017 r. MNI S.A. posiada 56,37 % udziałów w spółce Lark.pl S.A.)

1. **Lark.pl S.A.** (d. MIT Mobile Internet Technology S.A.) z siedzibą w Warszawie (zarejestrowana pod numerem KRS 0000011784 przez Sąd Rejonowy dla m.st. Warszawy w Warszawie, XII Wydział Gospodarczy Krajowego Rejestru Sądowego) – pozostała działalność wydawnicza.
2. **Lark Europe S.A.** z siedzibą w Warszawie (zarejestrowana pod numerem KRS 0000374323 przez Sąd Rejonowy dla m. st. Warszawy w Warszawie, XIV Wydział Gospodarczy Krajowego Rejestru Sądowego) – sprzedaż hurtowa sprzętu elektronicznego i telekomunikacyjnego oraz części do niego – 100% akcji Lark.pl S.A.  
Dane finansowe Lark Europe S.A. podlegają konsolidacji za okres od 01 stycznia 2017 r. do 30 września 2017 r. ze względu na brak przekazania spółce Lark.pl S.A. danych finansowych spółki Lark Europe S.A. przez p. Pawła Sadowskiego, powołanego na mocy postanowienia Sadu Rejonowego dla Warszawy - Żoliborza w Warszawie I Wydział Cywilny z dnia 26 czerwca 2017 r. na Zarządcę Przymusowego Spółki (sygn. akt I Co 1106/16).
3. **Telestar S.A.** z siedzibą w Warszawie (zarejestrowana pod numerem KRS 0000309370 przez Sąd Rejonowy dla m. st. Warszawy w Warszawie, XII Wydział Gospodarczy KRS) – usługi medialne – 100% akcji Lark.pl S.A.
4. **Senise Sp. z o.o.** z siedzibą w Warszawie (zarejestrowana pod numerem KRS 0000445535 przez Sąd Rejonowy dla m.st. Warszawy w Warszawie, XII Wydział Gospodarczy KRS) – działalność w zakresie telekomunikacji – 25% udziałów Lark.pl S.A., 75% udziałów Siedziba Sp. z o.o. – w wyniku podwyższenia kapitału zakładowego Spółki udział spółki Lark.pl S.A. w spółce Senise sp. z o.o. spadał w dniu 18 października 2017 r. ze 100% do 25%
5. **Agrafka Outsourcing Sp. z o.o.** (dawniej Scientific Services Sp. z o.o.) z siedzibą w Warszawie zarejestrowana pod numerem 0000101211 przez Sąd Rejonowy w Warszawie XII Wydział Gospodarczy Krajowego Rejestru Sądowego) – usługi w zakresie przetwarzania danych. 19 września 2017 r. Lark.pl S.A. zawarła umowę sprzedaży 100 % udziałów w kapitale zakładowym Agrafka Outsourcing Sp. z o.o. Dane finansowe Agrafka Outsourcing Sp. z o.o. podlegają konsolidacji za okres od 01 stycznia 2017 r. do 19 września 2017 r.
6. **Extra Media sp. z o.o.** siedzibą w Warszawie (zarejestrowana pod numerem KRS 0000219765 przez Sąd Rejonowy dla m.st. Warszawy, XIII Wydział KRS) – szerokorozumiana działalność wydawnicza w zakresie gazet, czasopism, książek). 19 września 2017 r. Lark.pl S.A. zawarła umowę sprzedaży 100 % udziałów w kapitale zakładowym Extra

Media Sp. z o.o. Dane finansowe Extra Media sp. z o.o. podlegają konsolidacji za okres od 01 stycznia 2017 r. do 19 września 2017 r.

7. **MNI Premium S.A.** w upadłości układowej (d. Legion Polska Sp. z o.o.) z siedzibą w Warszawie (zarejestrowana pod numerem KRS 0000292045 przez Sąd Rejonowy dla m. st. Warszawy w Warszawie XII Wydział Gospodarczy KRS) – usługi medialne i telekomunikacyjne usługi dodane. 13 czerwca 2017 r. Lark.pl S.A. zawarła umowę sprzedaży 100% akcji w kapitale zakładowym MNI Premium S.A. w upadłości układowej – utrata kontroli nad Spółką nastąpiła w dn. 28 lutego 2017 r. w wyniku faktycznego przejścia zarządzania nad Spółką przez kupującego. Ze względu na przedłużające się uzgodnienia dot. umowy sprzedaży, transakcja została ostatecznie sfinalizowana w czerwcu 2017 r. Dane finansowe MNI Premium S.A w upadłości układowej podlegają konsolidacji za okres od 01 stycznia 2017 r. do 28 lutego 2017 r.

#### 2.4. Podmioty zależne nieobjęte konsolidacją – nieistotność danych

1. DRW MNI S.A. Spółka komandytowa z siedzibą w Warszawie (zarejestrowana pod numerem 0000338550 przez Sąd Rejonowy m. st. Warszawy w Warszawie, XII Wydział Gospodarczy Krajowego Rejestru Sądowego) – usługi windykacyjne – 100 % udziałów.
2. Ramtel Sp. z o.o. z siedzibą w Krakowie (zarejestrowana pod numerem KRS 0000210480 przez Sąd Rejonowy w Krakowie, XI Wydział Gospodarczy Krajowego Rejestru Sądowego) – działalność telekomunikacyjna pozostała –100 % udziałów Lark.pl S.A. [*19 września 2017 r. Lark.pl S.A. zawarła umowę sprzedaży 100 % udziałów w kapitale zakładowym Ramtel Sp. z o.o.*]
3. Premier Telecom Limited in Liquidation z siedzibą w Londynie zarejestrowana pod numerem 3303690 przez COMPANIES HOUSE w dniu 17.01.1997r. – holding – 100% udziałów.

#### 2.5. Zmiany w strukturze Grupy MNI

W dniu 13.06.2017 roku spółka Lark.pl S.A. zbyła 100% udziałów w spółce pod nazwą MNI Premium S.A. w upadłości układowej z siedzibą w Warszawie.

W dniu 19.09.2017 roku spółka Lark.pl S.A. zbyła 100% udziałów w spółce pod nazwą Agrafka Outsourcing Sp. z o.o. z siedzibą w Warszawie.

W dniu 19.09.2017 roku spółka Lark.pl S.A. zbyła 100% udziałów w spółce pod nazwą Extra Media sp. z o.o. z siedzibą w Warszawie.

W dniu 26.06.2017 roku spółka Lark.pl S.A. zawarła umowy na mocy których nabyła od spółek zależnych łącznie 100% akcji spółki Telestar S.A. z siedzibą w Warszawie przy ulicy Plac Czerwca 1976 r. nr 4.

W wyniku podwyższenia kapitału zakładowego w spółce Senise sp. z o.o. z siedzibą w Warszawie oraz objęcia nowych udziałów przez spółkę Siedziba Sp. z o.o. z siedzibą w Warszawie, udział spółki Lark.pl S.A. w spółce Senise sp. z o.o. spadał w dniu 18 października 2017 r. ze 100% do 25%.



## 2.6. Udziały / akcje w jednostkach konsolidowanych i niekonsolidowanych na dzień 31.12.2017 r.

JEDNOSTKI ZALEŻNE OBJĘTE KONSOLIDACJĄ NA DZIEŃ 31.12.2017										
a	b	c	d	e	f	g	h	i	j	k
Lp.	nazwa (firma) jednostki ze wskazaniem formy prawnej	siedziba	przedmiot przedsiębiorstwa	charakter powiązania (jed. zał., współzał., z wyszczególnieniem powiązań bezpośrednich i pośrednich)	data objęcia kontroli/współkontroli/uzyskania znacznego wpływu	wartość akcji/udziałów wg ceny nabycia tys. PLN	odpisy aktualizujące wartość (razem) tys. PLN	wartość bilansowa akcji/udziałów tys. PLN	procent posiadanego kapitału zakładowego	udział w ogólnej liczbie głosów na walnym zgromadzeniu
1	Lark.pl S.A. (d. MIT S.A.)	Warszawa	usługi medialne	jednostka zależna	01.01.2010	187 294	-186 032	1 262	56,37	56,37
	<b>Razem wartość przed wyłączeniami konsolidacyjnymi</b>									
						<b>187 294</b>	<b>-186 032</b>	<b>1 262</b>		

JEDNOSTKI ZALEŻNE NIE OBJĘTE KONSOLIDACJĄ NA DZIEŃ 31.12.2017										
a	b	c	d	e	f	g	h	i	j	k
1	DRW MNI S.A. Sp.komandytowa	Warszawa	usługi windykacyjne	jednostka zależna	11.02.2010	202	0	202	100,00	100,00
2	Premier Telcom Ltd liquidation	Londyn	usługi medialne	jednostka zależna	04.03.2015	15 053	-15 053	0	100,00	100,00
	<b>Razem wartość</b>									
						<b>15 255</b>	<b>-15 053</b>	<b>202</b>		

## 2.7. Udziały / akcje w jednostkach pozostałych na dzień 31.12.2017 r.

udziały / akcje w pozostałych jednostkach na 31.12.2017									
a	b	c	d	e	f	g	h	i	
Lp.	nazwa (firma) jednostki ze wskazaniem formy prawnej	siedziba	przedmiot przedsiębiorstwa	charakter powiązania (jed. zal., współzal., wyszczególnieniem powiązań bezpośrednich i pośrednich)	data objęcia kontroli/współkontroli/uzyskania znacznego wpływu	wartość akcji/udziałów wg ceny nabycia tys.PLN	odpisy aktualizujące wartość (razem) tys.PLN	wartość bilansowa akcji/udziałów tys.PLN	
1	HC Partycypacja Sp. z o.o.	Warszawa			03.09.2013	25		25	
2	Hyperion SA	Warszawa	transmisja danych, teleinformatyka		01.04.2011	46 479	-43 992	2 487	
3	CWBIRT S.A. ( dawniej: IBS NestShops.pl)				04.03.2015	90	-27	63	
4.	ARTIFICIAL INTELLIGENCE S.A.					519		519	
					<b>RAZEM</b>	<b>47 113</b>	<b>-44 019</b>	<b>3 094</b>	

**2.8. Informacje o wartości aktywów i pasywów połączonych w najważniejsze kategorie Spółek wyłączonych w 2017 roku z konsolidacji:**

Pozycje bilansowe	MNI Premium SA 28.02.2017	Agrafka Outsourcing Sp. z o.o. 19.09.2017	Extra Media Sp. z o.o. 19.09.2017
<b>I. Aktywa trwałe</b>	<b>17 354</b>	<b>8 395</b>	<b>0</b>
1. Wartości niematerialne	2 765	7 868	0
2. Rzeczowe aktywa trwałe	9 969	377	0
3. Długoterminowe aktywa finansowe	2 168	0	0
4. Aktywa z tytułu podatku odroczonego	2 452	150	0
<b>II. Aktywa obrotowe</b>	<b>49 207</b>	<b>2 999</b>	<b>1 408</b>
1. Zapasy	588	0	0
2. Należności krótkoterminowe	44 792	2 999	1 408
3. Krótkoterminowe aktywa finansowe	3 827	0	0
<b>A k t y w a   r a z e m</b>	<b>66 561</b>	<b>11 394</b>	<b>1 408</b>
<b>I. Kapitał własny razem</b>	<b>9 769</b>	<b>-15 056</b>	<b>-926</b>
1. Kapitał zakładowy	30 050	250	410
2. Kapitał zapasowy	19 559	3 089	0
4. Wynik z lat ubiegłych	-38 890	-5 615	-1 226
5. Wynik netto	-950	-12 780	-110
<b>II Zobowiązania i rezerwy na zobowiązania</b>	<b>56 792</b>	<b>26 450</b>	<b>2 334</b>
1. Rezerwy na zobowiązania	1 319	0	0
2. Zobowiązania krótkoterminowe	55 473	26 450	2 334
<b>P a s y w a   r a z e m</b>	<b>66 561</b>	<b>11 394</b>	<b>1 408</b>

**I.       Zatrudnienie w Grupie Kapitałowej**

Przeciętne zatrudnienie w Grupie Kapitałowej MNI w 2017 roku wynosiło 7 osób wobec 125 osób w 2016 r.

**III. Informacja na temat składu Zarządów i Rad Nadzorczych Spółek wchodzących w skład Grupy MNI**

**1.       MNI S.A. - jednostka dominująca**

Skład Rady Nadzorczej MNI S.A.:

Karolina Kocemba	- Przewodnicząca Rady Nadzorczej
Robert Gwiazdowski	- Wiceprzewodniczący Rady Nadzorczej do 03.02.2017
Jerzy Barański	- Członek Rady Nadzorczej
Przemysław Guziejko	- Członek Rady Nadzorczej
Adam Dobczyński	- Członek Rady Nadzorczej od 22.09.2016
Jerzy Południkiewicz	- Członek Rady Nadzorczej od 15.05.2017
Marek Nocuń	- Członek Rady Nadzorczej od 15.05.2017

---

Skład Zarządu MNI S.A.:

Andrzej Piechocki - Prezes Zarządu do 31.01.2017 oraz od 22.06.2018  
Marek Południkiewicz - Prezes Zarządu od 03.02.2017 do 23.02.2018

**2. Lark.pl S.A. – jednostka dominująca wobec spółek wchodzących w skład GK Lark.pl S.A.**

Skład Rady Nadzorczej:

Karolina Kocemba - Przewodnicząca RN  
Przemysław Guziejko - Sekretarz RN  
Agata Kostro-Olechowska - Członek RN (do 30.04.2017 r.)  
Dariusz Drosik - Członek RN (do 01.06.2017 r.)  
Aleksander Gruszczyński - Członek RN (do 08.06.2017 r.)  
Marek Południkiewicz - Członek RN (od 08.06.2017 r.)  
Marek Nocuń - Członek RN (od 08.06.2017 r.)  
Beata Odzga-Szypulska - Członek RN (od 08.06.2017 r.)

Skład Zarządu:

Marian Mikołajczak - Prezes Zarządu do 08.06.2017  
Andrzej Piechocki - Prezes Zarządu od 08.06.2017

---

**3. Lark Europe S.A.**Skład Rady Nadzorczej:

Agata Piechocka	- Przewodnicząca RN
Marta Szymańska	- Członek RN
Beata Odźga Szypulska	- Członek RN
Aleksander Gruszczyński	- Członek RN
Adam Dobczyński	- Członek RN do 06.02.2018

Skład Zarządu:

Andrzej Piechocki	- Prezes Zarządu
-------------------	------------------

**4. Telestar S.A.**Skład Rady Nadzorczej:

Beata Odźga-Szypulska	- Przewodnicząca RN
Przemysław Guziejko	- Członek RN
Agata Piechocka	- Członek RN od 08.02.2018
Marek Południkiewicz	- Członek RN od 08.02.2018
Jerzy Południkiewicz	- Członek RN od 08.02.2018
Aleksander Gruszczyński	- Członek Rady Nadzorczej do 08.02.2018

Skład Zarządu:

Andrzej Piechocki	- Prezes Zarządu od 08.02.2018
Adam Dobczyński	- Prezes Zarządu do 06.02.2018

**5. Senise sp. z o.o.**

Skład Rady Nadzorczej: - BRAK

Skład Zarządu:

Andrzej Piechocki	- Prezes Zarządu
-------------------	------------------

**6. Agrafka Outsourcing Sp. z o.o. (d. Scientific Services Sp. z o. o.) do dnia sprzedaży 100% udziałów przez Lark.pl S.A., tj. 19.09.2017**

Skład Rady Nadzorczej: - BRAK

Skład Zarządu:

Leszek Kułak	- Prezes Zarządu do 27.07.2017
Andrzej Piechocki	- Prezes Zarządu od 27.07.2017 do 02.10.2017

**7. Extra Media Sp. z o.o.**Skład Rady Nadzorczej:

Skład Zarządu: - BRAK

Adam Dobczyński	- Adam Dobczyński do
-----------------	----------------------

**8. MNI Premium S.A. w upadłości układowej**Skład Rady Nadzorczej:

Michał Tomczak	- do 03.04.2017
Karolina Kocemba	- do 31.03.2017
Adam Dobczyński	- Przewodniczący RN od 06.04.2017 do 30.04.2017
Przemysław Guziejko	- Wiceprzewodniczący RN od 06.04.2017 do 08.05.2017
Iwona Gałkowska-Rodys	- Członek RN od 06.04.2017 do 30.04.2017

**Skład Zarządu:**

Andrzej Piechocki	- Prezes Zarządu do 31.03.2017
Beata Odzga Szyplulska	- Prezes Zarządu od 07.04.2017 do 30.04.2017

**IV. Zatwierdzenie sprawozdania finansowego**

Niniejsze skonsolidowane sprawozdanie finansowe zostało zatwierdzone do publikacji przez Zarząd jednostki dominującej w dniu 01.08 2018 r.

**V. Istotne zasady rachunkowości***Podstawy sporządzania sprawozdania*

Skonsolidowane sprawozdanie finansowe zostało sporządzone zgodnie z zasadą kosztu historycznego, z wyjątkiem pochodnych instrumentów finansowych oraz aktywów finansowych dostępnych do sprzedaży, które są wyceniane według wartości godziwej.

Skonsolidowane sprawozdanie finansowe jest przedstawione w złotych, a wszystkie wartości, o ile nie wskazano inaczej, podane są w tysiącach złotych.

*Zmiany do standardów, nowe standardy i interpretacje zatwierdzone przez Unię Europejską, które obowiązują dla okresów sprawozdawczych rozpoczynających się w dniu lub po dniu 1 stycznia 2016*

Następujące standardy, zmiany do istniejących standardów oraz interpretacje opublikowane przez Radę Międzynarodowych Standardów Rachunkowości (RMSR) oraz zatwierdzone do stosowania w UE wchodzą w życie po raz pierwszy w roku 2017:

- Zmiany do MSR 12 Ujmowanie aktywów z tytułu odroczonego podatku dochodowego wynikających z nierozliczonych strat podatkowych (opublikowano dnia 19 stycznia 2016 roku)
- Zmiany do MSR 7 Inicjatywa w zakresie ujawniania informacji (opublikowano dnia 29 stycznia 2016 roku)
- Zmiany do MSR 1 „Prezentacja sprawozdań finansowych” – Inicjatywa w odniesieniu do ujawnień - zatwierdzone w UE w dniu 18 grudnia 2015 roku (obowiązujące w odniesieniu do okresów rocznych rozpoczynających się 1 stycznia 2016 roku lub po tej dacie)
- Zastosowanie powyższych standardów i zmian do standardów nie miało istotnego wpływu na dotychczas stosowaną politykę rachunkowości ani na sytuację finansową i wyniki działalności.

**Standardy oraz interpretacje opublikowane, ale jeszcze nie obowiązujące**

- MSSF 9 Instrumenty Finansowe (opublikowano dnia 24 lipca 2014 roku) – mający zastosowanie dla okresów rocznych rozpoczynających się dnia 1 stycznia 2018 roku lub
- MSSF 15 Przychody z tytułu umów z klientami (opublikowano dnia 28 maja 2014 roku) – mający zastosowanie dla okresów rocznych rozpoczynających się dnia 1 stycznia 2018 roku lub później.
- Wyjaśnienia do MSSF 15 Przychody z tytułu umów z klientami (opublikowano dnia 12 kwietnia 2016 roku) – do dnia zatwierdzenia niniejszego sprawozdania finansowego niezatwierdzone przez UE – mające zastosowanie dla okresów rocznych rozpoczynających się dnia 1 stycznia 2018 roku lub później
- Zmiany do MSSF 4 Stosowanie MSSF 9 Instrumenty finansowe łącznie z MSSF 4 Umowy ubezpieczeniowe (opublikowano 12 września 2016 roku) - do dnia zatwierdzenia niniejszego sprawozdania finansowego niezatwierdzone przez UE - mający zastosowanie dla okresów rocznych rozpoczynających się dnia 1 stycznia 2018 roku lub później.

- Zmiany do MSSF 2 Klasyfikacja i wycena transakcji płatności na bazie akcji (opublikowano dnia 20 czerwca 2016 roku) – do dnia zatwierdzenia niniejszego sprawozdania finansowego niezatwierdzone przez UE – mające zastosowanie dla okresów rocznych rozpoczynających się dnia 1 stycznia 2018
- Zmiany wynikające z przeglądu MSSF 2014-2016 (opublikowano dnia 8 grudnia 2016 roku) – do dnia zatwierdzenia niniejszego sprawozdania finansowego niezatwierdzone przez UE – Zmiany do MSSF 12, MSSF 1 oraz MSR 28 mają zastosowanie dla okresów rocznych rozpoczynających się dnia 1 stycznia 2018 roku lub później.
- Interpretacja KIMSF 22 Transakcje w walucie obcej i zaliczki (opublikowano dnia 8 grudnia 2016 roku) – do dnia zatwierdzenia niniejszego sprawozdania finansowego niezatwierdzone przez UE – mające zastosowanie dla okresów rocznych rozpoczynających się dnia 1 stycznia 2018 roku lub później
- Zmiany do MSR 40: Przeniesienie nieruchomości inwestycyjnej (opublikowano dnia 8 grudnia 2016 roku) – do dnia zatwierdzenia niniejszego sprawozdania finansowego niezatwierdzone przez UE – mające zastosowanie dla okresów rocznych rozpoczynających się dnia 1 stycznia 2018 roku lub później
- MSSF 16 Leasing (opublikowano dnia 13 stycznia 2016 roku) - do dnia zatwierdzenia niniejszego sprawozdania finansowego niezatwierdzony przez UE - mający zastosowanie dla okresów rocznych rozpoczynających się dnia 1 stycznia 2019 roku lub później
- MSSF 14 Regulacyjne rozliczenia międzyokresowe (opublikowano dnia 30 stycznia 2014 roku) – zgodnie z decyzją Komisji Europejskiej proces zatwierdzania standardu w wersji wstępnej nie zostanie zainicjowany przed ukazaniem się standardu w wersji ostatecznej - do dnia zatwierdzenia niniejszego sprawozdania finansowego niezatwierdzony przez UE – mający zastosowanie dla okresów rocznych rozpoczynających się dnia 1 stycznia 2016 roku lub później,
- Zmiany do MSSF 10 i MSR 28 Transakcje sprzedaży lub wniesienia aktywów pomiędzy inwestorem a jego jednostką stowarzyszoną lub wspólnym przedsięwzięciem (opublikowano dnia 11 września 2014 roku) – prace prowadzące do zatwierdzenia niniejszych zmian zostały przez UE odłożone bezterminowo - termin wejścia w życie został odroczone przez RMSR na czas nieokreślony,
- Interpretacja KIMSF 22 „Transakcje w walutach obcych i płatności zaliczkowe” (obowiązująca w odniesieniu do okresów rocznych rozpoczynających się 1 stycznia 2018 roku lub po tej dacie)

W okresie objętym skonsolidowanym sprawozdaniem finansowym Emitent nie zdecydował się na wcześniejsze zastosowanie powyższych interpretacji, które zostały opublikowane, lecz nie weszły dotychczas w życie. Według analiz wprowadzenie tych zmian nie miałyby istotnego wpływu na sprawozdanie finansowe.

Skonsolidowane sprawozdanie finansowe obejmuje okres 12 miesięcy zakończony 31 grudnia 2017 r. oraz zawiera dane porównawcze za okres 12 miesięcy zakończony 31 grudnia 2016 r. dla skonsolidowanego rachunku zysków i strat, skonsolidowanego zestawienia zmian w kapitale własnym, skonsolidowanego sprawozdania z całkowitych dochodów oraz skonsolidowanego rachunku przepływów pieniężnych oraz dane bilansowe według stanu na dzień 31 grudnia 2016 r.

Skonsolidowane sprawozdanie finansowe zostało sporządzone przy założeniu kontynuowania działalności gospodarczej jednostki dominującej oraz jednostek zależnych objętych konsolidacją w dającej się przewidzieć przyszłości.

Skonsolidowane sprawozdanie finansowe zostało sporządzone zgodnie z zasadą kosztu historycznego, z wyjątkiem pochodnych instrumentów finansowych oraz aktywów finansowych dostępnych do sprzedaży, które są wyceniane według wartości godziwej.

Niektóre dane porównawcze zostały przeklasyfikowane w celu dostosowania ich do formatu prezentacji, który obowiązuje w okresie bieżącym.

#### *Oświadczenie o zgodności*

Niniejsze skonsolidowane sprawozdanie finansowe zostało sporządzone zgodnie z Międzynarodowymi Standardami Sprawozdawczości Finansowej zatwierdzonymi przez UE („MSSF-UE”). Na dzień zatwierdzenia niniejszego sprawozdania do publikacji, biorąc pod uwagę toczący się w UE proces wprowadzania standardów MSSF oraz prowadzoną przez Grupę działalność, w zakresie stosowanych przez Grupę zasad rachunkowości MSSF różnią się od MSSF UE. Spółka nie zdecydowała się na wcześniejsze zastosowanie standardów, które zostały opublikowane, lecz nie weszły dotychczas w życie. MSSF-UE obejmują standardy i interpretacje zaakceptowane

przez Radę Międzynarodowych Standardów Rachunkowości („RMSR”) oraz Komisję ds. Interpretacji Międzynarodowej Sprawozdawczości Finansowej („KIMSF”).

Polityki rachunkowości wykorzystane przez Grupę zostały opisane w notcie V Istotne zasady rachunkowości.

Część spółek Grupy prowadzi swoje księgi rachunkowe zgodnie z polityką (zasadami) rachunkowości określonymi przez Ustawę z dnia 29.09.1994 r. o rachunkowości („Ustawa”) z późniejszymi zmianami i wydanymi na jej podstawie przepisami („Polskie Standardy Rachunkowości”). W wypadku wystąpienia różnic między zasadami stosowanymi przez spółki a zasadami stosowanymi przez Grupę, Grupa dokonuje odpowiednich korekt w celu doprowadzenia danych finansowych tych jednostek do zgodności z MSSF-UE i uwzględnienia ich w skonsolidowanym sprawozdaniu finansowym Grupy.

#### *Subiektywne oceny Zarządu oraz niepewność szacunków*

Sporządzenie sprawozdania finansowego zgodnie z MSSF wymaga od Zarządu profesjonalnych osądów, szacunków i założeń, które mają wpływ na przyjęte zasady oraz prezentowane wartości aktywów, pasywów, przychodów oraz kosztów. Szacunki oraz związane z nimi założenia opierają się na doświadczeniu historycznym oraz innych czynnikach, które są uznawane za racjonalne w danych okolicznościach, a ich wyniki dają podstawę profesjonalnego osądu, co do wartości bilansowej aktywów i zobowiązań, która nie wynika bezpośrednio z innych źródeł.

Faktycznie zrealizowane wartości mogą różnić się od szacowanych przez Zarząd. Informacje o dokonanych szacunkach i założeniach, które są znaczące dla skonsolidowanego sprawozdania finansowego, zostały zaprezentowane poniżej.

#### *Okresy ekonomicznej użyteczności aktywów trwałych*

Zarząd Spółki dominującej dokonuje corocznej weryfikacji okresów ekonomicznej użyteczności aktywów trwałych, podlegających amortyzacji. Na dzień 31.12.2017 roku Zarząd ocenia, że okresy użyteczności aktywów przyjęte przez Grupę dla celów amortyzacji odzwierciedlają oczekiwany okres przynoszenia korzyści ekonomicznych przez te aktywa w przyszłości. Jednakże faktyczne okresy przynoszenia korzyści przez te aktywa w przyszłości mogą różnić się od zakładanych, w tym również ze względu na techniczne starzenie się majątku. Wartość bilansowa aktywów trwałych podlegających amortyzacji prezentowana jest w notach nr 1A i 3A.

#### *Rezerwy*

Rezerwy na świadczenia pracownicze – odprawy emerytalne oraz nagrody jubileuszowe – szacowane są przy zastosowaniu metod aktuarialnych. Wykazana w skonsolidowanym sprawozdaniu finansowym kwota rezerw na świadczenia pracownicze wynosi 47 tys. PLN (na 31.12.2016 - 67 tys. PLN)

#### *Aktywa na podatek odroczony*

Prawdopodobieństwo rozliczenia składnika aktywów z tytułu podatku odroczonego z przyszłymi zyskami podatkowymi opiera się na budżetach spółek Grupy zatwierdzonych przez Zarząd Spółki dominującej. Jeżeli prognozowane wyniki finansowe wskazują, że spółki Grupy osiągną dochód do opodatkowania, aktywa na podatek odroczony ujmowane są w pełnej wysokości.

#### *Utrata wartości aktywów niefinansowych*

W celu określenia wartości użytkowej Zarząd szacuje prognozowane przepływy pieniężne (patrz podpunkt dotyczący utraty wartości aktywów niefinansowych). W procesie wyceny wartości bieżącej przyszłych przepływów dokonywane są założenia dotyczące prognozowanych wyników finansowych. Założenia te odnoszą się do przyszłych zdarzeń i okoliczności. Faktycznie zrealizowane wartości mogą różnić się od szacowanych, co w kolejnych okresach sprawozdawczych może przyczynić się do znaczących korekt wartości aktywów Grupy. Szacunki i związane z nimi założenia podlegają bieżącej weryfikacji. Zmiana szacunków księgowych jest rozpoznawana w okresie, w którym została ona dokonana.

#### *Korekta błędów i zmiana polityki rachunkowości*



W okresie sprawozdawczym Grupa nie dokonywała zmian w polityce rachunkowości ani nie wprowadzała korekty błędów.

#### *Zmiana stosowanych zasad (polityki) rachunkowości*

W roku obrotowym 2017 rozpoczynającym się dnia 1 stycznia 2017 roku w Grupie Kapitałowej nie nastąpiły zmiany w stosowanych zasadach zgodnych z Międzynarodowymi Standardami Sprawozdawczości Finansowej, mogące mieć wpływ na sprawozdawczość Grupy.

#### *Waluta sprawozdawcza*

Dane finansowe zawarte w załączonym skonsolidowanym sprawozdaniu finansowym zostały wyrażone w polskich złotych (PLN), który jest walutą stosowaną przez Grupę dla celów wyceny i prezentacji. Dane prezentowane w skonsolidowanym sprawozdaniu finansowym zaokrąglone są do pełnych tysięcy złotych.

#### *Zasady konsolidacji*

Skonsolidowane sprawozdanie finansowe obejmuje sprawozdanie finansowe jednostki dominującej MNI S.A. oraz sprawozdania finansowe jej jednostek zależnych, sporządzone za odpowiednie okresy sprawozdawcze. Sprawozdania finansowe jednostek zależnych, będące podstawą sporządzenia skonsolidowanego sprawozdania finansowego, sporządzane są za ten sam okres sprawozdawczy co sprawozdanie jednostki dominującej, przy wykorzystaniu spójnych i jednolitych zasad rachunkowości zastosowanych dla transakcji i zdarzeń gospodarczych o podobnym charakterze. W celu eliminacji rozbieżności w stosowanych zasadach rachunkowości wprowadza się korekty.

Wszystkie znaczące salda i transakcje pomiędzy jednostkami Grupy, w tym niezrealizowane zyski wynikające z transakcji w ramach Grupy, zostały w całości wyeliminowane. Niezrealizowane straty są eliminowane chyba, że dowodzą wystąpienia utraty wartości.

#### Jednostki zależne

Jednostki zależne Grupy MNI tj. jednostki, w których Grupa posiada więcej niż połowę głosów na walnym zgromadzeniu akcjonariuszy lub w jakikolwiek inny sposób posiada zdolność kierowania ich polityką finansową i operacyjną, są konsolidowane. Konsolidacją objęte są wszystkie podmioty prowadzące działalność gospodarczą, mające istotny wpływ na działalność Grupy Kapitałowej.

W celu stwierdzenia, czy Grupa sprawuje kontrolę nad daną jednostką uwzględnia się również istnienie i wpływ potencjalnych głosów, które mogą być wykonywane na Walnym Zgromadzeniu takiej jednostki.

Jednostki zależne podlegają konsolidacji w okresie od dnia objęcia nad nimi kontroli przez Grupę do dnia ustania tej kontroli. Nabycie jednostek zależnych rozliczane jest metodą nabycia. Cena nabycia obejmuje wartość godziwą przejętych aktywów, wyemitowane akcje lub zobowiązania zaciągnięte na dzień nabycia oraz koszty bezpośrednio związane z transakcją nabycia. Nadwyżka ceny nabycia nad wartością godziwą przejętych aktywów jednostki zależnej ujmowana jest jako wartość firmy. Transakcje wewnątrz grupowe, salda oraz niezrealizowane zyski/straty na transakcjach między spółkami Grupy są eliminowane podczas konsolidacji. W razie konieczności, zasady rachunkowości jednostek zależnych modyfikuje się w celu zapewnienia ich spójności z zasadami (polityką) rachunkowości Grupy.

Udziały finansowe w podmiotach zależnych w jednostkowym sprawozdaniu wyceniane są wg ceny nabycia, w sprawozdaniu skonsolidowanym inwestycje w podmioty zależne podlegają wyłączeniu.

Nadwyżka ceny nabycia powyżej wartości godziwej możliwych do zidentyfikowania aktywów netto podmiotu zależnego na dzień nabycia jest ujmowana jako wartość firmy z konsolidacji i podlega testowi na utratę wartości.

W przypadku, gdy cena nabycia jest niższa od wartości godziwej możliwych do zidentyfikowania aktywów netto podmiotu zależnego na dzień nabycia, różnica ujmowana jest jako zysk w rachunku zysków i strat.

#### Wartość firmy

Wartość firmy powstała przy nabyciu stanowi nadwyżkę ceny nabycia nad wartością godziwą udziału Grupy w możliwych do zidentyfikowania aktywach netto jednostki zależnej na dzień nabycia. Wartość firmy powstała przy nabyciu jednostek zależnych jest ujmowana w aktywach trwałych bilansu jako oddzielna pozycja.

Wartość firmy powstała w wyniku transakcji nabycia dokonanych po 31 marca 2004 roku nie jest amortyzowana zgodnie z MSSF 3 „Połączenie jednostek gospodarczych”. Wartość firmy z konsolidacji, która powstała przed 31 marca 2004 r., nie jest amortyzowana po 1 stycznia 2005 roku.

Na dzień nabycia, wartość firmy jest alokowana na każdy ośrodek wypracowujący środki pieniężne, Odpis aktualizujący wartości firmy jest ustalany w drodze oceny wartości odzyskiwalnej ośrodka wypracowującego

środki pieniężne, którego wartość firmy dotyczy. Utrata wartości firmy następuje wtedy, gdy wartość odzyskiwalna ośrodka wypracowującego środki pieniężne jest mniejsza od jego wartości bilansowej. Jeżeli wartość firmy stanowi część ośrodka wypracowującego środki pieniężne i jeżeli część działalności tego ośrodka zostanie sprzedana, wówczas wartość firmy dotycząca sprzedanej części ośrodka wypracowującego środki pieniężne jest ujmowana w wartości bilansowej uwzględnianej przy obliczaniu zysku lub straty na sprzedaży części ośrodka wypracowującego środki pieniężne. Wartość firmy sprzedana w w/w. sposób jest wyceniana na podstawie względnych wartości (*relative values*) części sprzedanej i zatrzymanej ośrodka wypracowującego środki pieniężne.

Wartość firmy jest poddawana testom na utratę wartości przynajmniej raz do roku. Odpisy aktualizacyjne z tytułu trwałej utraty wartości ujmowane są w pozostałych kosztach operacyjnych.

Jeżeli udział w nabywanych aktywach, pasywach i zobowiązaniach pozabilansowych przekracza koszt nabycia jednostki, Grupa:

- Dokonuje ponownej wyceny identyfikowalnych aktywów, pasywów i zobowiązań pozabilansowych w nabywanej jednostce a także koszt nabycia;
- Rozpoznaje w rachunku zysków i strat nadwyżkę pozostałą po ponownej wycenie.

#### Sprzedaż jednostek zależnych

Zysk/strata na sprzedaży jednostki zależnej obejmuje wartość bilansową wartości firmy zbywanej jednostki.

Ewentualne zyski/straty wynikające z rozwodnienia akcji/udziałów w jednostkach zależnych rozpoznawane są w rachunku zysków i strat okresu, w którym miała miejsce sprzedaż.

#### *Rzeczowe aktywa trwałe*

##### a) własne składniki rzeczowych aktywów trwałych

Rzeczowe aktywa trwałe są ujmowane według ceny nabycia pomniejszonej o odpisy amortyzacyjne i odpisy z tytułu utraty wartości (z wyjątkiem gruntów). Po początkowym ujęciu, zwiększenia rzeczowych aktywów trwałych są wykazywane według ceny nabycia.

W 2017 oku nie wystąpiły przeszacowania rzeczowych aktywów trwałych.

Koszty poniesione po wprowadzeniu rzeczowego aktywa trwałego do użytkowania, takie jak koszty remontu, konserwacji wpływają na wynik finansowy okresu sprawozdawczego, w którym zostały poniesione, z wyjątkiem sytuacji, gdy cena nabycia lub koszt wytworzenia części składowej pozycji rzeczowych aktywów trwałych jest istotny w porównaniu z ceną nabycia lub kosztem wytworzenia całej pozycji. W takich przypadkach wartość ta zwiększa wartość rzeczowego aktywa i od tak wyliczonej wartości Spółka dokonuje amortyzacji.

##### b) amortyzacja

Składniki rzeczowego majątku trwałego, względnie ich istotne i odrębne części składowe amortyzowane są metodą liniową przez okres ekonomicznej użyteczności. Grunty nie są amortyzowane.

Grupa MNI stosuje następujące stawki amortyzacyjne:

Rodzaj środka trwałego	Stawka amortyzacyjna
Środki transportu	20 i 33%
Komputery	30%
Inwestycje w obcych obiektach	10%
Budynki	10%
Budowle	4 i 4,5%
Maszyny drogowo	17 i 20%
Urządzenia (grupa 6)	10%
Urządzenia biurowe	20%

##### c) Składniki rzeczowych aktywów trwałych użytkowane na podstawie umów leasingu.

Umowy leasingu, w ramach których Spółka ponosi praktycznie całość ryzyka oraz czerpie wszystkie korzyści wynikające z posiadania składników rzeczowych aktywów trwałych klasyfikowane są jako umowy leasingu finansowego. Rzeczowe aktywa trwałe nabyte w leasingu finansowym są wykazywane początkowo w wartości

godziwej lub w bieżącej minimalnych opłat leasingowych, w zależności od tego, która z tych kwot jest niższa, a następnie pomniejszane o odpisy amortyzacyjne oraz straty z tytułu utraty wartości.

Rzeczowe aktywa trwałe w leasingu finansowym amortyzowane są przez okres leasingu, leasing lub okres ekonomicznej użyteczności w zależności od decyzji spółki co do okupu.

Płatności z tytułu zawartych przez Spółki tworzące Grupę Kapitałową umów leasingu operacyjnego ujmowane są w rachunku zysków i strat w okresie trwania leasingu.

d) środki trwałe w budowie

Środki trwałe w budowie są wyceniane w wysokości ogółu kosztów pozostających w bezpośrednim związku z ich nabyciem lub wytworzeniem, pomniejszonych o odpisy z tytułu trwałej utraty wartości. W ramach środków trwałych w budowie wykazywane są również materiały inwestycyjne. Środki trwałe w budowie nie są amortyzowane do momentu zakończenia ich budowy i oddania do użytkowania.

Jeżeli wystąpiły zdarzenia lub zaistniały okoliczności, które wskazują na to, że wartość bilansowa rzeczowych aktywów trwałych może nie być możliwa do odzyskania, dokonywany jest przegląd tych aktywów pod kątem ewentualnej utraty wartości. Odpis aktualizujący z tytułu utraty wartości jest ujmowany wtedy, gdy wartość bilansowa danego rzeczowego aktywa trwałego przewyższa jego wartość odzyskiwalną, która odpowiada cenie sprzedaży netto tego rzeczowego aktywa trwałego lub jego wartości użytkowej, zależnie od tego, która z nich jest wyższa. W celu ustalenia utraty wartości rzeczowych aktywów trwałych są one klasyfikowane do najniższego poziomu, dla którego można zidentyfikować oddzielne przepływy pieniężne.

Zysk/stratę na sprzedaży rzeczowego aktywa trwałego ustala się przez porównanie wpływów ze sprzedaży z jego wartością bilansową i ujmuje się per saldem w pozostałej działalności operacyjnej.

#### *Wartości niematerialne*

Po ujęciu początkowym, wartości niematerialne są wyceniane według ceny nabycia lub kosztu wytworzenia pomniejszonych o umorzenie i odpisy z tytułu trwałej utraty wartości. Wartości niematerialne są amortyzowane liniowo w okresie odpowiadającym szacowanemu okresowi ich użytkowania. Amortyzacja według stawek podatkowych jest stosowana tylko w wypadkach, kiedy odpowiadają one ekonomicznemu okresowi życia aktywa. Poprawność stosowanych okresów i stawek amortyzacji jest okresowo weryfikowana, nie rzadziej niż na koniec roku obrotowego, a ewentualna korekta odpisów amortyzacyjnych dokonywana jest w okresach następnych.

Jeżeli wystąpiły zdarzenia lub zaistniały okoliczności, które wskazują na to, że wartość bilansowa wartości niematerialnych może nie być możliwa do odzyskania, dokonywany jest przegląd tych aktywów pod kątem ewentualnej utraty wartości. Odpis aktualizujący z tytułu utraty wartości jest ujmowany wtedy, gdy wartość bilansowa danego składnika wartości niematerialnych przewyższa jego wartość odzyskiwalną, która odpowiada cenie sprzedaży netto tej wartości niematerialnej lub jej wartości użytkowej, zależnie od tego, która z nich jest wyższa.

a) prace badawczo-rozwojowe

Prace badawczo-rozwojowe w 2017 r. nie wystąpiły

b) Oprogramowania

Zakupione licencje i oprogramowania aktywuje się w wysokości kosztów poniesionych na ich zakup.

c) amortyzacja

Typowe stawki amortyzacji stosowane dla wartości niematerialnych wynoszą:

	Stawka amortyzacyjna
Zakupione licencje i oprogramowanie	50%
Pozostałe wartości niematerialne	20%

Wartości niematerialne nie podlegają przeszacowaniom.

Grupa nie posiada żadnych aktywów o znacznej wartości o nieokreślonym okresie użytkowania.

#### *Wartość firmy*

Wartość firmy powstała przy nabyciu stanowi nadwyżkę kosztu przejęcia nad wartością godziwą udziału Grupy w możliwych do zidentyfikowania aktywach netto przejętej jednostki zależnej na dzień przejęcia. Wartość firmy powstała przy nabyciu jednostek zależnych jest ujmowana w aktywach trwałych bilansu jako oddzielna pozycja.

Wartość firmy jest testowana corocznie pod kątem utraty wartości i wykazywana w bilansie wg kosztu pomniejszonego o skumulowane odpisy z tytułu utraty wartości. Zyski i straty ze zbycia jednostki uwzględniają wartość bilansową wartości firmy dotyczącą sprzedanej jednostki.

#### *Nieruchomości inwestycyjne*

Nieruchomości inwestycyjne nie występują.

#### *Aktywa trwale zaklasyfikowane jako przeznaczone do sprzedaży*

Aktywa trwale (grupy aktywów trwałych) są klasyfikowane przez Grupę jako przeznaczone do sprzedaży, jeżeli ich wartość bilansowa zostanie odzyskana przede wszystkim w wyniku transakcji sprzedaży a nie poprzez dalsze użytkowanie. Warunek ten uznaje się za spełniony wyłącznie wówczas, gdy składnik aktywów (grupa aktywów) jest dostępny w swoim obecnym stanie do natychmiastowej sprzedaży, z zachowaniem normalnych i zwyczajowo przyjętych warunków sprzedaży, a wystąpienie transakcji sprzedaży jest wysoce prawdopodobne w ciągu roku od momentu zmiany klasyfikacji.

Aktywa trwale zaklasyfikowane jako przeznaczone do sprzedaży wyceniane są w niższej z dwóch wartości: wartości bilansowej lub wartości godziwej pomniejszonej o koszty zbycia. Niektóre aktywa trwale zaklasyfikowane jako przeznaczone do sprzedaży, takie jak aktywa finansowe oraz aktywa z tytułu odroczonego podatku dochodowego, wyceniane są według tych samych zasad rachunkowości, jakie były stosowane przez Grupę przed zaklasyfikowaniem do aktywów trwałych przeznaczonych do sprzedaży. Aktywa trwale zaklasyfikowane jako przeznaczone do sprzedaży nie podlegają amortyzacji

#### *Aktywa finansowe*

Grupa MNI klasyfikuje posiadane aktywa finansowe do czterech kategorii:

1. aktywa finansowe wyceniane według wartości godziwej przez rachunek zysków i strat, ( przeznaczone do obrotu ) (AWG-O)
2. inwestycje utrzymywane do upływu terminu zapadalności, (IUTW),
3. aktywa finansowe dostępne do sprzedaży, (ADS),
4. pożyczki i należności. (PiN).

Inwestycje, które zostały nabyte w celu osiągnięcia korzyści ekonomicznych wynikających z krótkoterminowych zmian cen zaliczane są do aktywów wycenianych według wartości godziwej przez rachunek zysków i strat i prezentowane w aktywach obrotowych bilansu. Do tej kategorii zaliczane są wszystkie instrumenty pochodne wykazywane w bilansie w odrębnej pozycji „Pochodne instrumenty finansowe”, za wyjątkiem pochodnych instrumentów zabezpieczających ujmowanych zgodnie z rachunkowością zabezpieczeń.

Aktywa o określonym terminie zapadalności, które Grupa zamierza i może utrzymać do czasu, gdy staną się one zapadalne zaliczane są do inwestycji utrzymywanych do upływu terminu zapadalności (z wyłączeniem aktywów zaklasyfikowanych do pożyczek i należności) i prezentowane w aktywach trwałych bilansu chyba, że termin zapadalności tych aktywów przypada w ciągu 12 miesięcy od daty bilansowej. Aktywa, o nieokreślonym terminie zapadalności, które mogą być zbyte w odpowiedzi na zapotrzebowanie na środki lub w odpowiedzi na zmiany stóp procentowych zaliczane są do aktywów finansowych dostępnych do sprzedaży. Grupa prezentuje je w bilansie jako aktywa trwale chyba, że kierownictwo wyraziło zamiar utrzymywania ich przez okres krótszy niż 12 miesięcy od daty bilansowej lub zostaną upłynnione w celu pozyskania kapitału obrotowego. W takich sytuacjach prezentuje się je jako aktywa obrotowe. W tej kategorii Grupa ujmuje obligacje i inne papiery dłużne utrzymywane do terminu wymagalności, wykazywane w bilansie w pozycji „Pozostałych aktywów finansowych”.

Aktywa finansowe powstałe na skutek wydania drugiej stronie środków pieniężnych, towarów lub usług, inne niż pozyskane z zamiarem ich sprzedaży w krótkim terminie, klasyfikowane są jako kredyty i wierzytelności własne i prezentowane jako pożyczki i należności i prezentowane jako aktywa trwale. Aktywa finansowe kwalifikowane do kategorii pożyczek i należności wykazywane są w bilansie jako:

- aktywa długoterminowe w pozycji „Należności i pożyczki” oraz
- aktywa krótkoterminowe w pozycjach „Pożyczki”, „Należności z tytułu dostaw i usług oraz pozostałe należności” oraz „Środki pieniężne i ich ekwiwalenty”.

Aktywa finansowe dostępne do sprzedaży to niebędące instrumentami pochodnymi aktywa finansowe, które zostały wyznaczone jako dostępne do sprzedaży lub nie kwalifikują się do żadnej z powyższych kategorii aktywów finansowych.

W tej kategorii Grupa ujmuje notowane obligacje nieutrzymywane do terminów wymagalności oraz akcje spółek innych niż spółki zależne lub stowarzyszone. Aktywa te w bilansie wykazywane są w pozycji „Pozostałych aktywów finansowych”.

Nabycie i sprzedaż aktywów finansowych rozpoznawane są na dzień transakcji, tj. dzień, w którym Grupa zobowiązała się do nabycia lub sprzedaży aktywów. Cena nabycia zawiera opłaty transakcyjne. Koszt sprzedaży

aktywów finansowych długoterminowych określany jest metodą średnioważoną. Aktywa finansowe wyceniane według wartości godziwej przez rachunek zysków i strat oraz dostępne do sprzedaży wyceniane są według wartości godziwej. Inwestycje utrzymywane do upływu terminu zapadalności wyceniane są według zamortyzowanej ceny nabycia ustalonej metodą efektywnej stopy procentowej. Zrealizowane i niezrealizowane zyski i straty wynikające ze zmian wartości godziwej aktywów wycenianych według wartości godziwej przez rachunek zysków i strat ujmowane są w rachunku zysków i strat, zaś aktywów dostępnych do sprzedaży - bezpośrednio w kapitale własnym okresu, w którym powstały. Wartość godziwa inwestycji ustalana jest w odniesieniu do cen zakupu notowanych na giełdzie lub w oparciu o prognozowane przepływy pieniężne. Wartość godziwa kapitałowych papierów wartościowych spółek niepublicznych szacowana jest na podstawie właściwych wskaźników ceny do zysku i ceny do przepływów pieniężnych dostosowanych do specyfiki danego emitenta, lub ustalana przy zastosowaniu innych modeli wyceny. Instrumenty kapitałowe, dla których wartość godziwa nie może być ustalona w wiarygodny sposób wyceniane są według ceny nabycia pomniejszonej o ewentualne odpisy z tytułu utraty wartości.

## AKTYWA FINANSOWE W PODZIALE NA KATEGORIE INSTRUMENTÓW FINANSOWYCH WG MSR 39

tys.PLN

	Nota	*Kategorie instrumentów finansowych wg MSR 39				Razem
		PiN	AWG-O	IUTW	ADS	
<b>Stan na 31.12.2017</b>						
<b>Aktywa trwałe:</b>						
Należności i pożyczki	4	363				363
Pozostałe długoterminowe aktywa finansowe	5				3 296	3 296
<b>Aktywa obrotowe:</b>						
Należności z tytułu dostaw i usług oraz pozostałe należności	8	115 162				115 162
Pożyczki	9	8507				8507
Środki pieniężne i ich ekwiwalenty	9	374				374
<b>Kategoria aktywów finansowych razem</b>		<b>124 406</b>	<b>-</b>	<b>-</b>	<b>3 296</b>	<b>127 702</b>
<b>Stan na 31.12.2016</b>						
<b>Aktywa trwałe:</b>						
Należności i pożyczki	4	482				482
Pozostałe długoterminowe aktywa finansowe	5				24 073	24 073
<b>Aktywa obrotowe:</b>						
Należności z tytułu dostaw i usług oraz pozostałe należności	8	150 728				150 728
Pożyczki	9	7 158				7 158
Środki pieniężne i ich ekwiwalenty	9	684				684
<b>Kategoria aktywów finansowych razem</b>		<b>159 052</b>	<b>-</b>	<b>-</b>	<b>22 464</b>	<b>181 516</b>

*Zobowiązania finansowe*

Zobowiązania finansowe inne niż instrumenty pochodne zabezpieczające, wykazywane są w następujących pozycjach bilansu:

- kredyty, pożyczki, inne instrumenty dłużne,
- leasing finansowy,
- zobowiązania z tytułu dostaw i usług oraz pozostałe zobowiązania oraz
- pochodne instrumenty finansowe.

Po początkowym ujęciu zobowiązania finansowe wyceniane są według zamortyzowanego kosztu z zastosowaniem metody efektywnej stopy procentowej, za wyjątkiem zobowiązań finansowych przeznaczonych do obrotu lub wyznaczonych jako wycenianych w wartości godziwej przez rachunek zysków i strat. Do kategorii zobowiązań finansowych wycenianych w wartości godziwej przez rachunek zysków i strat Spółka zalicza instrumenty pochodne inne niż instrumenty zabezpieczające. Krótkoterminowe zobowiązania z tytułu dostaw i usług wyceniane są w wartości wymagającej zapłaty ze względu na nieznaczące efekty dyskonta.

Zyski i straty z wyceny zobowiązań finansowych ujmowane są w rachunku zysków i strat w działalności finansowej.

**ZOBOWIĄZANIA FINANSOWE W PODZIALE NA KATEGORIE INSTRUMENTÓW FINANSOWYCH WG MSR 39**

tys.PLN

	Nota	*Kategorie instrumentów finansowych wg MSR 39			Razem
		ZWG-O	ZZK	IPZ	
<b>Stan na 31.12.2017</b>					
<b>Zobowiązania długoterminowe:</b>					
Kredyty, pożyczki, inne instrumenty dłużne	15		8 894		8 894
Pozostałe zobowiązania	15		297		297
<b>Zobowiązania krótkoterminowe:</b>					
Zobowiązania z tytułu dostaw i usług oraz pozostałe zobowiązania	16		91 161		91 161
Kredyty, pożyczki, inne instrumenty dłużne	16		26 535		26 535
<b>Kategoria zobowiązań finansowych razem</b>		<b>-</b>	<b>126 887</b>		<b>126 887</b>

	Nota	*Kategorie instrumentów finansowych wg MSR 39			Razem
		ZWG-O	ZZK	IPZ	
<b>Stan na 31.12.2016</b>					
<b>Zobowiązania długoterminowe:</b>					
Kredyty, pożyczki, inne instrumenty dłużne	15		10 624		10 624
Pozostałe zobowiązania	15		834		834
<b>Zobowiązania krótkoterminowe:</b>					
Zobowiązania z tytułu dostaw i usług oraz pozostałe zobowiązania	16		103 119		103 119
Kredyty, pożyczki, inne instrumenty dłużne	16		40 095		40 095
<b>Kategoria zobowiązań finansowych razem</b>		<b>-</b>	<b>154 672</b>		<b>154 672</b>

*Leasing*

Umowy leasingowe, w których znaczna część ryzyk i korzyści związanych z prawem własności składników rzeczowych aktywów trwałych pozostaje po stronie Grupy, klasyfikowane są jako leasing finansowy. Leasing finansowy ujmowany jest w księgach w kwocie wartości godziwej przedmiotu leasingu ustalonej na dzień rozpoczęcia leasingu lub w kwotach równych wartości bieżącej minimalnych opłat leasingowych, jeżeli jest ona niższa od wartości godziwej. Opłaty leasingowe rozdzielane są pomiędzy koszty finansowe i zmniejszenie niespłaconego salda zobowiązania w taki sposób, aby uzyskać stałą okresową stopę procentową w stosunku do niespłaconego salda zobowiązania. Zobowiązania z tytułu opłat leasingowych, pomniejszone o część odsetkową prezentowane są w zobowiązaniach długo- i krótkoterminowych. Część odsetkowa kosztu finansowego ujmowana jest w rachunku zysków i strat w okresie trwania leasingu. Środki trwałe używane na podstawie leasingu finansowego amortyzowane są przez okres będący krótszym z okresów: okresu użytkowania środka trwałego lub okresu leasingu, w przypadku, gdy nie jest planowany wykup. W pozostałych przypadkach środki trwałe w leasingu amortyzowane są przez okres ekonomicznej użyteczności tych środków trwałych.

Umowy leasingowe, w których znaczna część ryzyk i korzyści związanych z prawem własności pozostaje po stronie leasingodawcy, klasyfikowane są przez Grupę jako leasing operacyjny. Płatności dokonane przez Grupę w ramach tych umów (po pomniejszeniu o ewentualne rabaty leasingodawcy) ujmowane są w rachunku zysków i strat przez okres leasingu.

Zasady wyceny umów leasingowych, gdy Grupa występuje jako leasingodawca

Umowy leasingowe, zgodnie z którymi Grupa zachowuje zasadniczo całe ryzyko i wszystkie pożytki wynikające z posiadania przedmiotu leasingu, zaliczane są do umów leasingu operacyjnego. Początkowe istotne koszty bezpośrednio poniesione w toku negocjowania umów leasingu operacyjnego dodaje się do wartości bilansowej

środka stanowiącego przedmiot leasingu i ujmuje przez okres trwania leasingu na tej samej podstawie, co przychody z tytułu opłat leasingowych. Warunkowe opłaty leasingowe są ujmowane jako przychód w okresie, w którym staną się należne.

Umowy leasingowe, zgodnie z którymi Grupa przenosi zasadniczo całe ryzyko i wszystkie korzyści wynikające z posiadania przedmiotu leasingu, zaliczane są do umów leasingu finansowego.

Koszty poniesione przez Grupę w związku z wytworzeniem aktywów będących przedmiotem umów leasingu finansowego, a także koszty negocjacji i czynności służących doprowadzeniu do zawarcia umów leasingowych ujmuje się jako koszty z chwilą rozpoznania zysków ze sprzedaży.

Grupa ujmuje aktywa przekazane w leasing finansowy w bilansie i prezentuje je jako należności w kwocie równej inwestycji leasingowej netto, wyliczonej na podstawie płatności wynikających z umów leasingu.

Z tytułu umów leasingu finansowego Grupa ujmuje w sprawozdaniu finansowym dwa rodzaje przychodów:

- z tytułu sprzedaży, które odpowiadają różnicy między wartością inwestycji leasingowej netto a wartością netto przedmiotu leasingu finansowego przekazanego leasingobiorcy, pomniejszoną o wartość bieżącą niegwarantowanej wartości końcowej (o ile jest ona istotna). W przypadku, gdy różnica między wartością inwestycji leasingowej netto a wartością netto przedmiotu leasingu finansowego stanowi istotną wielkość oraz przyszłe płatności leasingowe obarczone są ryzykiem kredytowym leasingobiorcy, przychody rozliczane są w okresie leasingu. W przeciwnym razie przychody rozpoznawane są jednorazowo w dniu rozpoczęcia okresu leasingu. Jeżeli przedmiot leasingu związany jest z podstawową działalnością operacyjną Grupy, wówczas przychody te zaliczane są do działalności operacyjnej,
- miesięczne, osiągnięte przez cały czas trwania umowy – przychody finansowe (przychody z tytułu odsetek) – w wysokości pozostałej części spłat ustalonych w umowie leasingu finansowego, stanowiących przychody finansowe (odsetki) związane z finansowaniem przedmiotu leasingu.

#### *Zapasy*

Zapasy wykazywane są w cenie nabycia lub koszcie wytworzenia.

Koszt sprzedaży pojedynczej jednostki zapasu określany jest według metody FIFO.

Wszystkie zapasy objęte są systematycznym przeglądem w zakresie ich przydatności i wartości rynkowej. W przypadkach stwierdzenia potrzeby aktualizacji wartości zapasów, dokonywany jest odpis aktualizujący ich wartość w stosownej wysokości.

#### *Należności z tytułu dostaw i usług*

Krótkoterminowe należności handlowe i pozostałe są wyceniane w kwocie wymagającej zapłaty, o ile efekt naliczenia odsetek nie jest znaczący. W przeciwnym przypadku należności są ujmowane początkowo w ich wartości godziwej a następnie wyceniane wg zamortyzowanego kosztu przy zastosowaniu efektywnej stopy procentowej. Zgodnie z zasadą przyjętą przez Grupę Kapitałową, należności długoterminowe są wg SCN. Odpisy aktualizujące dokonywane są w ciężar kosztów w rachunku strat i zysków gdy okres upływu terminu płatności jest dłuższy niż 180 dni.

#### *Środki pieniężne i ich ekwiwalenty, i zastrzeżone środki pieniężne*

Środki pieniężne i ich ekwiwalenty ujmowane są w bilansie według kosztu. Dla celów rachunku przepływów pieniężnych do środków pieniężnych i ich ekwiwalentów zalicza się gotówkę w kasie, depozyty bankowe płatne na żądanie oraz inne instrumenty o wysokim stopniu płynności. Dla potrzeb rachunku przepływów pieniężnych, Grupa przyjęła zasadę nie ujmowania w saldzie środków pieniężnych i ich ekwiwalentów kredytów w rachunkach bieżących oraz zastrzeżonych środków pieniężnych. Są one ujmowane jako oddzielna pozycja bilansowa.

#### *Transakcje w walutach obcych*

Pozycje pieniężne wyrażone w walucie obcej wyceniane są wg kursu zamknięcia (kursu natychmiastowej realizacji, wykonania) to znaczy po kursie banku wiodącego z pierwszego notowania z dnia bilansowego.

#### *Odroczony podatek dochodowy*

Rezerwa na odroczony podatek dochodowy tworzona jest metodą zobowiązań bilansowych w stosunku do wszystkich różnic przejściowych występujących na dzień bilansowy między wartością podatkową aktywów i pasywów, a ich wartością bilansową wykazaną w sprawozdaniu finansowym. Główne różnice przejściowe powstają z tytułu przeszacowania pewnych aktywów trwałych, aktywów obrotowych, pochodnych instrumentów finansowych, rezerw, rozliczeń międzyokresowych biernych, strat podatkowych do rozliczenia w następnych okresach.

Aktywa z tytułu odroczonego podatku dochodowego oraz rezerwy na odroczonego podatek dochodowy wyceniane są z zastosowaniem stawek podatkowych, które według szacunków zarządu będą obowiązywać w dniu realizacji.

Składnik aktywów z tytułu odroczonego podatku dochodowego ujmowany jest od wszystkich ujemnych różnic przejściowych w takiej wysokości, w jakiej jest prawdopodobne, że zostanie osiągnięty dochód do opodatkowania, od którego będzie można odpisać różnice przejściowe.

Nieodłącznym warunkiem ujęcia jakiegokolwiek pozycji aktywów jest to, że jej wartość bilansowa zostanie zrealizowana w formie korzyści ekonomicznych, które wpłyną do Grupy w przyszłych okresach. Jeśli wartość bilansowa danego składnika aktywów przekracza jego wartość podatkową, to kwota podlegających opodatkowaniu korzyści ekonomicznych będzie wyższa od kwoty uznanej za koszt uzyskania przychodu. Różnica ta stanowi dodatnią różnicę przejściową, a obowiązek zapłaty w przyszłych okresach związanego z nią podatku dochodowego znajduje wyraz w rezerwie z tytułu odroczonego podatku dochodowego. Gdy Grupa zrealizuje wartość bilansową składnika aktywów, dodatnia różnica przejściowa odwróci się i powstanie dochód do opodatkowania. Rodzi to prawdopodobieństwo, iż z Grupy wypłyną pewne korzyści ekonomiczne w formie płatności podatkowych.

#### *Kapitał własny*

Kapitał własny stanowią kapitały i fundusze tworzone zgodnie z obowiązującym prawem, właściwymi ustawami oraz ze statutem. Do kapitałów własnych zaliczane są także niepodzielne zyski i niepokryte straty z lat ubiegłych.

Kapitały (fundusze) własne ujmuje się w księgach rachunkowych w wartości nominalnej według ich rodzajów i zasad określonych przepisami prawa, statutu lub umowy spółki.

**Kapitał zakładowy** spółki kapitałowej wykazuje się w wysokości określonej w umowie lub statucie i wpisanej w rejestrze sądowym. Zadeklarowane, lecz nie wniesione wkłady kapitałowe ujmuje się jako należne wkłady na poczet kapitału.

Akcje zwykle prezentowane są jako kapitał zakładowy.

Środki otrzymane z tytułu emisji nowych akcji ujmowane są w kapitale własnym. Nie dokonuje się żadnych korekt z tytułu różnicy między wartością emisyjną, a wartością rynkową wyemitowanych akcji.

Zewnętrzne koszty bezpośrednio związane z emisją nowych akcji, ujmowane są jako składnik ceny nabycia.

**Kapitał zapasowy** tworzony jest z podziału zysku lub z przeniesienia z kapitału rezerwowego z aktualizacji wyceny. W kapitale zapasowym wydzielony jest kapitał tworzony z odpisów z zysku i przeznaczony na pokrycie strat bilansowych.

**Udziały lub akcje własne** wyceniane są w cenie nabycia i wykazywane w kwocie ujemnej w kapitale własnym.

Na **kapitał z aktualizacji wyceny** odnosi się:

- różnice z wyceny aktywów finansowych dostępnych do sprzedaży,
- odpisy z tytułu odroczonego podatku dochodowego, odnośnie wyceny aktywów finansowych dostępnych do sprzedaży
- wartość z przeszacowania środków trwałych,
- odroczonego podatku z tyt. przejściowych różnic w wartości bilansowej i podatkowej przeszacowanych aktywów.

W przypadku zbycia lub likwidacji składnika majątku odpowiednia część kapitału z aktualizacji wyceny jest przenoszona na kapitał zapasowy. Odpis z tytułu trwałej utraty wartości aktywów trwałych, który uprzednio podlegał aktualizacji wyceny pomniejsza kapitał z aktualizacji do wysokości części kapitału, która dotyczy tego składnika majątku trwałego.

Kapitał z aktualizacji wyceny nie podlega dystrybucji. Kapitałem podstawowym Grupy Kapitałowej jest kapitał podstawowy jednostki dominującej.

Pozycje kapitału własnego jednostek zależnych inne niż kapitał podstawowy, w części, w jakiej jednostka dominująca jest właścicielem jednostki zależnej, są dodawane do odpowiednich pozycji kapitałów własnych jednostki dominującej.

Do kapitału własnego grupy włączone są tylko te części kapitałów własnych jednostek zależnych, które powstały po dniu nabycia udziałów przez jednostkę dominującą. W szczególności chodzi tu o przyrost kapitałów z tytułu osiągniętego wyniku finansowego oraz aktualizacji wyceny.

Na **skonsolidowany wynik netto** jednostek Grupy Kapitałowej objętych konsolidacją składa się wynik netto jednostki dominującej, wynik netto jednostek zależnych w części, w jakiej jednostka dominująca jest właścicielem jednostki zależnej.

Na skonsolidowany wynik finansowy netto składają się:



- 
- wynik działalności operacyjnej, w tym z tytułu pozostałych przychodów i kosztów operacyjnych,
  - wynik operacji finansowych,
  - odpis wartości firmy jednostek podporządkowanych,
  - odpis ujemnej wartości firmy jednostek podporządkowanych,
  - obowiązkowe obciążenia wyniku finansowego z tytułu podatku dochodowego,
  - zyski (straty) mniejszości.

#### *Kapitał własny udziałowców (akcjonariuszy) mniejszościowych*

Kapitał udziałowców (akcjonariuszy) mniejszościowych ustala się jako sumę części kapitałów własnych jednostek zależnych objętych konsolidacją pełną, które należą do innych udziałowców aniżeli jednostki wchodzące w skład grupy kapitałowej.

Zysk (strata) netto jednostek zależnych w części należącej do udziałowców (akcjonariuszy) innych niż jednostki wchodzące w skład grupy kapitałowej stanowi zysk udziałowców (akcjonariuszy) mniejszościowych.

Do kapitałów zaliczany jest także wynik finansowy w trakcie zatwierdzania pomniejszony o planowane dywidendy oraz zadeklarowane, a nie wypłacone dywidendy.

Wynik finansowy netto roku obrotowego stanowi wynik z rachunku zysków i strat roku bieżącego skorygowany o obciążenie z tytułu podatku dochodowego od osób prawnych.

Zadeklarowane, a nie wniesione kapitały wykazuje się jako „ Należne wpłaty na poczet kapitałów”.

#### *Kredyty bankowe, pożyczki i emitowane papiery dłużne*

W momencie początkowego ujęcia, długo- i krótkoterminowe kredyty bankowe i pożyczki są ujmowane w wartości otrzymanych środków pieniężnych netto, tj. po potrąceniu kosztów uzyskania kredytu/ pożyczki. Po początkowym ujęciu, wszystkie kredyty bankowe dłużne papiery wartościowe i pożyczki są wyceniane według skorygowanej ceny nabycia (zamortyzowanego kosztu), przy zastosowaniu efektywnej stopy procentowej. Różnica pomiędzy otrzymanymi środkami pieniężnymi netto (po potrąceniu kosztów uzyskania kredytu / pożyczki) a wartością do spłaty ujmowana jest w rachunku zysków i strat przez okres trwania umowy kredytu / pożyczki. Wszystkie koszty finansowania zewnętrznego są odnoszone do rachunku zysków i strat okresu, którego dotyczą. Grupa stosuje podejście wzorcowe.

#### *Rezerwy*

Rezerwy są rozpoznawane, jeżeli Grupa posiada prawny lub zwyczajowo oczekiwany obowiązek będący rezultatem przeszłych zdarzeń i jest prawdopodobne, że wystąpi konieczność wypływu zasobów w związku z wywiązaniem się z powyższego obowiązku, przy założeniu, że możliwe jest wiarygodne określenie kwoty takiego wypływu.

Grupa tworzy również rezerwy na umowy rodzące obciążenia, jeżeli przewiduje, że przyszłe korzyści z takiej umowy będą mniejsze od niezbędnych kosztów jej realizacji.

Sporządzenie skonsolidowanego sprawozdania finansowego zgodnie z MSSF wymaga od Zarządu profesjonalnych osądów, szacunków i założeń, które mają wpływ na przyjęte zasady oraz prezentowane wartości aktywów, pasywów, przychodów oraz kosztów. Szacunki oraz związane z nimi założenia opierają się na doświadczeniu historycznym oraz innych czynnikach, które są uznawane za racjonalne w danych okolicznościach, a ich wyniki dają podstawę profesjonalnego osądu, co do wartości bilansowej aktywów i zobowiązań, która nie wynika bezpośrednio z innych źródeł. Faktyczna wartość może różnić się od wartości szacunkowej.

Szacunki i związane z nimi założenia podlegają bieżącej weryfikacji. Zmiana szacunków księgowych jest rozpoznawana w okresie, w którym została dokonana.

Wielkościami szacunkowymi są rezerwy na świadczenia emerytalne, niewykorzystane urlopy pracownicze i podobne. Zarząd Spółek korzysta z metod aktuarialnych przy określaniu ich wysokości.

#### *Przychody*

Przychody ze sprzedaży ujmuje się w wartości zapłaty otrzymanej lub należnej, po pomniejszeniu o podatek od towarów i usług.

Przychody ze sprzedaży ujmuje się wtedy, gdy:

- kwotę przychodów można wycenić w sposób wiarygodny
- istnieje prawdopodobieństwo, że Spółka uzyska korzyści ekonomiczne
- stopień realizacji transakcji na dzień bilansowy może być określony w wiarygodny sposób
- koszty poniesione w związku z transakcjami oraz koszty zakończenia transakcji mogą być zakończone w wiarygodny sposób

Przychody z tytułu odsetek rozpoznawane są systematycznie przez okres trwania umowy, z uwzględnieniem kwoty niespłaconej należności oraz efektywnej stopy procentowej w okresie do terminu zapadalności, po ustaleniu przychodu należnego Grupie.

#### *Koszty operacyjne*

Jednostki Grupy prowadzą ewidencję kosztów w układzie rodzajowym oraz w układzie kalkulacyjnym. Koszty sprzedanych towarów, produktów i usług obejmują koszty bezpośrednio związane z wytworzeniem lub nabyciem sprzedanych towarów lub usług. Koszty sprzedaży obejmują koszty handlowe oraz koszty reprezentacji i reklamy. Koszty ogólnego zarządu obejmują koszty związane z zarządzaniem jednostkami Grupy oraz koszty administracji i reprezentacji.

Na wynik finansowy Grupy wpływają ponadto:

- Pozostałe przychody i koszty operacyjne pośrednio związane z działalnością Grupy w zakresie m.in. zysków i strat ze zbycia niefinansowych aktywów trwałych, aktualizacji wyceny aktywów niefinansowych, utworzenia i rozwiązania rezerw na przyszłe ryzyko, kar, grzywien i odszkodowań, otrzymania lub przekazania darowizn,
- Przychody finansowe z tytułu dywidend (udziałów w zyskach), odsetek, zysków ze zbycia inwestycji, aktualizacji wartości inwestycji, nadwyżki dodatnich różnic kursowych nad ujemnymi,
- Koszty finansowe z tytułu odsetek, strat ze zbycia inwestycji, aktualizacji wartości inwestycji, nadwyżki ujemnych różnic kursowych nad dodatnimi.
- Straty i zyski nadzwyczajne powstałe na skutek trudnych do przewidzenia zdarzeń nie związanych z ogólnym ryzykiem prowadzenia Spółki poza jej działalnością operacyjną.

Koszty finansowania zewnętrznego bezpośrednio związanego z nabyciem lub wytworzeniem składników majątku wymagających dłuższego okresu czasu, aby mogły być zdatne do użytkowania lub odsprzedaży, są doliczane do kosztów wytworzenia takich środków trwałych, aż do momentu oddania tych środków trwałych do użytkowania. Przychody z inwestycji uzyskane w wyniku krótkoterminowego inwestowania pozyskanych środków a związane z powstawaniem środków trwałych pomniejszają wartość skapitalizowanych kosztów finansowania zewnętrznego.

Wszelkie pozostałe koszty finansowania zewnętrznego są odnoszone bezpośrednio w rachunek zysków i strat w okresie, w którym zostały poniesione.

#### *Raportowanie segmentów działalności*

Segment branżowy jest dającym się wyodrębnić obszarem działalności Grupy, w ramach, którego następuje dystrybucja towarów lub świadczenie usług, który podlega ryzyku i charakteryzuje się poziomem zwrotu z poniesionych nakładów inwestycyjnych różnym od tych, które są właściwe dla innych segmentów branżowych.

Usługi świadczone przez Grupę są jednorodne. Informacje zawarte w skonsolidowanym sprawozdaniu finansowym na poziomie całej jednostki są zgodne z informacjami dotyczącymi segmentu branżowego.

Grupa wyodrębnia segmenty geograficzne, ponieważ zajmuje się dystrybucją towarów lub świadczeniem usług w różnych środowiskach ekonomicznych, które podlegają różnym ryzykom oraz charakteryzują się odmiennym poziomem zwrotu z poniesionych nakładów inwestycyjnych. Krajem macierzystym Grupy jest Polska.

#### *Koszty finansowania zewnętrznego*

Koszty finansowania, które można bezpośrednio przyporządkować nabyciu, budowie lub wytworzeniu dostosowywanego składnika aktywów, aktywuje się jako część ceny nabycia lub kosztu wytworzenia tego składnika aktywów. Na koszty finansowania zewnętrznego składają się odsetki oraz zyski lub straty z tytułu różnic kursowych do wysokości, która koryguje koszty odsetek.

Powyższe zasady Grupa stosuje prospektywnie począwszy od 1 stycznia 2009 roku.

#### *Zarządzanie ryzykiem związanym z działalnością Grupy Kapitałowej MNI*

### **Czynniki ryzyka finansowego**

Działalność prowadzona przez Grupę Kapitałową MNI narażona jest na wiele różnych ryzyk finansowych. Ogólny program zarządzania ryzykiem ma na celu minimalizować potencjalne niekorzystne wpływy na wyniki finansowe Grupy Kapitałowej MNI.

Ryzyka rynkowe:

- ryzyko zmiany kursu walut

Grupa Kapitałowa MNI ponosi niewielkie ryzyko wahań kursów walutowych mających wpływ na jej wynik finansowy i przepływy pieniężne. Ryzyko to jest spowodowane między innymi ze względu na fakt utrzymywania środków pieniężnych w EURO.

▪ ryzyko zmiany stopy procentowej

Zmiany rynkowych stóp procentowych nie wpływa znacząco na przychody MNI S.A., oraz jej przepływy pieniężne z działalności operacyjnej Grupy Kapitałowej MNI lokuje swoje wolne środki finansowe w instrumenty uznane za bezpieczne, bądź instrumenty o krótkim terminie wykupu.

	Wahania stopy	Wpływ na wynik finansowy		Wpływ na inne dochody całkowite	
		31.12.2017	31.12.2016	31.12.2017	31.12.2016
Wzrost stopy procentowej	1%	315	506	315	495
Spadek stopy procentowej	-1%	-315	-506	-315	-495

Poniżej przedstawione są aktywa i zobowiązania Grupy na dzień 31.12.2017 r. według stóp procentowych:

BILANS	stała stopa	zmienna stopa	nieoprocentowane	Razem
<b>AKTYWA</b>				
Wartości niematerialne			8 272	8 272
Wartość firmy			16 575	16 575
Rzeczowe aktywa trwałe			118	118
Należności długoterminowe			363	363
Inwestycje długoterminowe			3 296	3 296
Aktywa z tytułu odroczonego podatku dochodowego			14 833	14 833
Inne długoterminowe rozliczenia międzyokresowe				
Zapasy			4 511	4 511
Należności krótkoterminowe			115 162	115 162
Inwestycje krótkoterminowe	8 877		4	8 881
Aktywa zakwalifikowane jako przeznaczone do sprzedaży			900	900
<b>Aktywa razem</b>	<b>8 877</b>	<b>0</b>	<b>164 034</b>	<b>172 911</b>
<b>PASYWA</b>				
Kapitał własny			42 306	42 306
Rezerwy na zobowiązania			831	831
Zobowiązania długoterminowe		8 894	297	9 191
Zobowiązania krótkoterminowe		22 592	95 104	117 696
Rezerwy krótkoterminowe			2 887	2 887
<b>Pasywa razem</b>	<b>0</b>	<b>31 486</b>	<b>141 425</b>	<b>172 911</b>

▪ ryzyko cenowe

Ryzyko cenowe w Grupie Kapitałowej MNI związane jest ze zmianą wartości bieżącej pozycji wycenianych według wartości godziwej. Jeśli dana pozycja bilansowa wyceniana jest w oparciu o ceny rynkowe, to zmianie ulega suma bilansowa, wymuszając wykazanie zysku, straty lub zmiany wielkości kapitału. Pewnym ryzykiem obarczone są ceny posiadanych akcji.

---

▪ ryzyko kredytowe

Odzwierciedleniem maksymalnego obciążenia MNI S.A. ryzykiem kredytowym jest wartość pozostałych należności.

Ryzyko kredytowe w MNI S.A. jest ograniczone w znacznym stopniu z powodu posiadanych pozostałych należności od jednostek powiązanych.

Maksymalne narażenie na ryzyko kredytowe odpowiada wartości bilansowej następujących aktywów:

	31.12.2017	31.12.2016
Inwestycje długoterminowe	3 296	24 073
Należności długoterminowe	363	482
Należności krótkoterminowe	115 162	150 728
Krótkoterminowe aktywa finansowe - pożyczki i pozostałe	8 507	7 158
	127 328	182 441

▪ ryzyko utraty płynności

Grupa Kapitałowa MNI monitoruje ryzyko braku funduszy przy pomocy narzędzia okresowego planowania płynności. Narzędzie to uwzględnia terminy wymagalności zobowiązań kredytowych, przepływy z innych aktywów finansowych (np. konta należności) oraz prognozowanych przepływów z bieżącej działalności operacyjnej.

Celem Grupy jest utrzymanie równowagi pomiędzy ciągłością a elastycznością finansowania, poprzez korzystanie z rozmaitych źródeł finansowania, takich jak kredyty w rachunku bieżącym i kredyty bankowe.

• Zarządzanie ryzykiem kapitałowym

Celem Grupy Kapitałowej MNI w zarządzaniu ryzykiem kapitałowym jest ochrona zdolności Grupy do kontynuowania działalności, tak aby możliwe było realizowanie zwrotu dla akcjonariuszy oraz utrzymanie optymalnej struktury kapitału w celu obniżenia jego kosztu. W celu utrzymania lub też skorygowania struktury kapitału, Grupa może zwracać kapitał akcjonariuszom, emitować nowe akcje lub sprzedawać aktywa w celu obniżenia zadłużenia.

Grupa stosuje politykę zarządzania ryzykiem kapitałowym również poprzez analizę ryzyka kredytowego. Zgodnie z ww. polityką, Grupa w sposób ciągły podejmuje się działań opartych na monitorowaniu ekspozycji na ryzyko kredytowe oraz podejmowaniu kroków służących jego minimalizacji. Głównym instrumentem służącym do niniejszego celu są analizy wiarygodności kredytowej najistotniejszych kontrahentów Grupy Kapitałowej, na podstawie których to Spółka indywidualnie dostosowuje warunki umów z kontrahentami.

Grupa zarządza kapitałem aby zapewnić, że należące do niej spółki będą zdolne kontynuować działalność przy równoczesnym zwiększeniu rentowności dla akcjonariuszy, w szczególności poprzez optymalizację relacji zadłużenia do kapitału własnego. Struktura kapitałowa Grupy obejmuje zadłużenie, na które składają się w szczególności zaciągnięte kredyty, a także kapitał przypadający akcjonariuszom jednostki.

Tak jak inne jednostki w branży, Grupa monitoruje kapitał przy pomocy wskaźnika zadłużenia. Wskaźnik ten oblicza się jako stosunek zadłużenia netto do łącznej wartości kapitału. Zadłużenie netto oblicza się jako sumę kredytów i pożyczek oraz wyemitowanych dłużnych papierów wartościowych, pomniejszoną o środki pieniężne i ich ekwiwalenty. Łączną wartość kapitału oblicza się jako kapitał własny wykazany w skonsolidowanym bilansie plus zadłużenie netto. Wskaźnik ten na 31.12.2017 r. wynosił 42,46% (na dzień 31.12.2016 r. 32,97%).

## VI. Instrumenty finansowe

W okresach sprawozdawczych Grupa nie dokonała zmiany sposobu ustalenia wartości godziwej instrumentów finansowych wycenianych do wartości godziwej. Nie dokonano również zmian w klasyfikacji aktywów finansowych.

## VII. Aktywa trwałe przeznaczone do sprzedaży i działalność zaniechana

Aktywa przeznaczone do sprzedaży bądź grupy do zbycia, a także przeznaczone do wydania właścicielom objęte zakresem zasad wyceny MSSF 5, które spełniają niżej wymienione kryteria klasyfikacji są wyceniane według niższej z dwóch wartości: wartości bilansowej bądź wartości godziwej pomniejszonej o koszty sprzedaży. Aktywa takie bądź ich grupy są oddzielnie prezentowane w bilansie, zaś wyniki działalności zaniechanej są prezentowane oddzielnie w rachunku zysków i strat.

Kryteria klasyfikacji aktywów lub grup do zbycia jako przeznaczonych do sprzedaży lub do wydania właścicielom:

- Wartość bilansowa aktywów zostanie odzyskana przede wszystkim w drodze transakcji sprzedaży, a nie poprzez dalsze wykorzystywanie; wtedy gdy aktywa są dostępne do natychmiastowej sprzedaży w ich bieżącym stanie a ich sprzedaż jest wysoce prawdopodobna.
- Sprzedaż jest wysoce prawdopodobna gdy kierownictwo odpowiedniego szczebla jest zdecydowane zrealizować plan sprzedaży oraz rozpoczęto aktywny program znalezienia nabywcy i zakończenia planu. Aktywa muszą być oferowane do sprzedaży po cenie racjonalnej w stosunku do bieżącej wartości godziwej a dodatkowo należy oczekiwać, że sprzedaż zostanie zakończona w czasie jednego roku od dnia klasyfikacji (z pewnymi wyjątkami).
- W przypadku sprzedaży, z którą wiązać się będzie utrata kontroli nad jednostką zależną, klasyfikuje się wszystkie aktywa i zobowiązania tej jednostki zależnej jako przeznaczone do sprzedaży jeśli wyżej wymienione kryteria zostały spełnione, niezależnie od tego czy po sprzedaży zostaną utrzymane niedające kontroli udziały tej jednostki zależnej.
- Transakcje sprzedaży obejmują wymianę aktywów trwałych na inne aktywa trwałe, gdy wymiana ma treść ekonomiczną zgodnie z MSR 16 Rzeczowe aktywa trwałe. Aktywa trwałe lub grupa do zbycia są klasyfikowane jako przeznaczone do wydania właścicielom, jeżeli jednostka jest zdecydowana na ich wydanie właścicielom np. w przypadku podziału jednostki bądź wypłaty dywidendy rzeczowej. Sytuacja taka ma miejsce, gdy aktywa są dostępne do natychmiastowego wydania w ich aktualnym stanie, a wydanie jest wysoce prawdopodobne. Za wysoce prawdopodobne uznaje się wydanie, dla którego działania zostały rozpoczęte i należy oczekiwać, że zostaną zakończone w ciągu roku od dnia klasyfikacji.

Działalność zaniechana to element jednostki, który jest zaklasyfikowany jako przeznaczony do sprzedaży bądź wydania właścicielom albo został sprzedany oraz:

- Stanowi odrębną, ważną dziedzinę działalności lub geograficzny obszar działalności,
- Jest częścią pojedynczego, skoordynowanego planu zbycia odrębnej, ważnej dziedziny działalności bądź geograficznego obszaru działalności,
- Jest jednostką zależną nabytą wyłącznie z zamiarem jej odsprzedaży.

Każdy zysk lub strata powstała w związku z korektą wartości aktywów lub grupy do zbycia zaklasyfikowanych jako przeznaczonych do sprzedaży, a który nie wypełnia definicji działalności zaniechanej, włącza się do wyniku okresu z działalności kontynuowanej.

W trakcie okresu sprawozdawczego w ramach prowadzonej działalności Spółki dominującej i jej jednostek zależnych nie zaniechano żadnego typu działalności i nie przewiduje się zaniechania żadnej prowadzonej działalności.

Aktywa zakwalifikowane jako przeznaczone do sprzedaży obejmujące wartości niematerialne i prawne utraciły wartość i Grupa naliczyła odpis aktualizujący ich wartość w kwocie 4 418 tys. zł.

## VIII. Dywidendy wypłacone i zaproponowane do wypłaty

W latach 2016 i 2017 MNI SA nie dokonywała wypłaty dywidendy. Zarząd jednostki dominującej nie przewiduje wypłaty dywidendy w 2018 r. ze względu na ponoszoną przez Grupę stratę.

**IX. Połączenia jednostek gospodarczych**

W 2017 roku nie wystąpiły połączenia jednostek gospodarczych.

**X. Zdarzenia po dniu bilansowym**

Zdarzenia po dniu bilansowym mające istotny wpływ na sytuację finansową Grupy Kapitałowej nie wystąpiły.

**XI. Transakcje z podmiotami powiązаными w Grupie Kapitałowej**

Struktura transakcji z jednostkami powiązаными za okres od 01.01.2017 r. do 31.12.2017 r.

tys. PLN	
<b>Przychody od jednostek konsolidowanych</b>	
- Przychody netto ze sprzedaży produktów	38
- Przychody finansowe - odsetki	100
- inne przychody operacyjne	160
<b>Razem przychody</b>	<b>298</b>
<b>Koszty od jednostek konsolidowanych</b>	
- Koszt wytworzenia sprzedanych produktów	1 367
<b>Razem koszty</b>	<b>1 367</b>

Stan nierozliczonych transakcji z jednostkami powiązаными na dzień 31.12.2017.

tys. PLN	
<b>NALEŻNOŚCI OD JEDNOSTEK KONSOLIDOWANYCH</b>	
<b>Należności krótkoterminowe</b>	
- z tytułu dostaw i usług	5
- pozostałe	2 647
<b>Krótkoterminowe aktywa finansowe</b>	
- udzielone pożyczki	2 874
<b>RAZEM NALEŻNOŚCI</b>	<b>5 526</b>

tys. PLN	
<b>ZOBOWIĄZANIA DO JEDNOSTEK KONSOLIDOWANYCH</b>	
<b>Zobowiązania krótkoterminowe</b>	
- pożyczki	105
- z tytułu dostaw i usług	3 322
- pozostałe	250
<b>RAZEM ZOBOWIĄZANIA</b>	<b>3 677</b>

Transakcje z jednostkami powiązаными konsolidowanymi zostały wyłączone na poziomie konsolidacji.

**XII. Transakcje z członkami zarządu i organami nadzorczymi i ich małżonkami, krewnymi lub powinowatymi w linii prostej do drugiego stopnia lub związanymi tytułu opieki, przysposobienia lub kurateli z osobą zarządzającą lub będącą w organach nadzorczych jednostek lub Spółek, w których są znaczącymi udziałowcami (akcjonariuszami) lub współmałżonkami.**

- a. Transakcje** - nie wystąpiły.
- b. Stan nierozliczonych należności i zobowiązań** - nie wystąpiły.
- c. Pożyczki i zaliczki** - w roku 2017 w ramach Grupy Kapitałowej MNI nie udzielono kredytów i pożyczek, zaliczek, poręczeń i gwarancji osobom nadzorującym i zarządzającym oraz dla osób z nimi powiązanych osobiście.

**XIII. Wynagrodzenia Zarządu i Rady Nadzorczej Grupy MNI**

W okresie sprawozdawczym nie wystąpiły świadczenia na rzecz Członków Zarządu i Rady Nadzorczej w spółkach wchodzących w skład Grupy Kapitałowej.

**Wynagrodzenie biegłego rewidenta**

Umowa z podmiotem uprawnionym do badania sprawozdań finansowych, o dokonanie przeglądu sprawozdań finansowych została zawarta z Eurokonsulting Sp.z o.o. i obejmuje przegląd sprawozdań - jednostkowego i skonsolidowanego za I półrocze 2017 roku

**XIV. Kluczowy Personel Kierowniczy Spółek**

Do Kluczowego Personelu Kierowniczego Spółek zalicza się Członków Zarządu oraz Organów Nadzorczych. Są to osoby, które mają bezpośredni lub pośredni wpływ na planowanie, kierowanie i kontrolowanie działalności jednostek. Pozostałe osoby będące na stanowiskach kierowniczych są osobami, które wykonują decyzje Zarządu i Rady Nadzorczej.

Transakcje z kluczowym Personelem Kierowniczym nie wystąpiły.

**XV. Zobowiązania warunkowe na dzień 31.12.2017r.**

**Zobowiązania z tytułu kredytu:** mBank i BZ WBK przyznający kredyt 240.000 tys. PLN

Zabezpieczenia :

1. Sądowy zastaw rejestrowy na akcjach MNI S.A. i/lub Lark.pl S.A. i/lub Hyperion S.A. wynikający z umowy kredytu 14.08.2015 r. z Alior Bank S.A.
2. Zobowiązanie pozabilansowe wynikające z postępowań egzekucyjnych prowadzonych przez komornika sądowego przy Sądzie Rejonowym dla Warszawy-Mokotowa w Warszawie Marcina Osiczko w sprawach o sygn. KM 384/16 oraz 623/16 w kwocie łącznej 37.023.557,39 zł.

**Udzielone poręczenia i gwarancje bankowe**

**Stan na dzień: 31.12.2017**

Beneficjent poręczenia	Przedmiot poręczenia	Kwota poręczenia	Podmiot udzielający poręczenie
First Class S.A.*)	Kredyt w rachunku bieżącym	6 000 000,00 PLN	MNI S.A.
Firs Class S.A. *)	Gwarancja płatności	2 330 000,00 PLN	MNI S.A.

First Class S.A. *)	Limit kart kredytowych	600 000,00 PLN	MNI S.A.
First Class S.A. *)	Limit na gwarancje	500 000,00 PLN	MNI S.A.
First Class S.A. *)	Faktoring	3 100 000,00 PLN	MNI S.A.
Lark Europe SA.	Kredyt w rachunku bieżącym	5.500.000 PLN	MNI S.A. i Lark.pl SA cesja należności plus zastaw rejestrowy na zapasach
Lark Europe SA	Faktoring odwrotny	4 779 300 PLN	
Lark Europe SA	Poręczenie dla ABC Data	3 500 000 PLN	MNI SA
Scientific Services sp. z o.o.	Kredyt na rachunku bieżącym	7 000 000 PLN	MNI SA i Lark.pl SA
MNI Centrum Usług SA i Hyperion S.A.	Kredyt w mBanku i BZWBK SA	240 000 000 PLN	MNI SA

\*) Pozycje wygasły do dnia sporządzenia niniejszej Informacji dodatkowej

W Spółce MNI S.A. na dzień 31 grudnia 2017 r. odsetki od nieterminowych płatności zobowiązań wyniosły 37 tys. PLN.

#### XVI. Należności pozabilansowe

W dniu 20 grudnia 2016 roku zawarta została pomiędzy MNI Centrum Usług S.A., a MNI S.A. Ugoda numer 01/2016 w przedmiocie spłaty długu wynikającego z udzielonego przez MNI S.A. poręczenia Umowy kredytowej zawartej przez dłużnika w dniu 7 grudnia 2010 r. zmienionej Umową Zmieniającą i Ujednolicającą Umowę Kredytów Inwestycyjnych oraz Kredytu w Rachunku Bieżącym z dnia 28 grudnia 2011 r.

Na mocy przedmiotowej Ugody Dłużnik uznał wobec Wierzyciela, że dług w kwocie łącznej 37.023.557, 39 zł (słownie: trzydzieści siedem milionów dwadzieścia trzy tysiące pięćset pięćdziesiąt siedem złotych 39/100) spłaci w terminie do dnia 15.06.2020 r. w ratach zgodnie z przyjętym harmonogramem, przy czym brak płatności którejkolwiek z rat w ustalonych wysokości i terminie powoduje natychmiastową wymagalność całej kwoty długu.

W dniu 20 grudnia 2016 roku zawarta została pomiędzy Hyperion S.A. a MNI S.A. Ugoda numer 02/2016 w przedmiocie spłaty długu wynikającego z udzielonego przez MNI S.A. poręczenia Umowy kredytowej zawartej przez dłużnika w dniu 7 grudnia 2010 r. zmienionej Umową Zmieniającą i Ujednolicającą Umowę Kredytów Inwestycyjnych oraz Kredytu w Rachunku Bieżącym z dnia 28 grudnia 2011 r.

Na mocy przedmiotowej Ugody Dłużnik uznał wobec Wierzyciela, że dług w kwocie łącznej 37.023.557, 39 zł (słownie: trzydzieści siedem milionów dwadzieścia trzy tysiące pięćset pięćdziesiąt siedem złotych 39/100) spłaci w terminie do dnia 15.06.2020 r. w ratach zgodnie z przyjętym harmonogramem, przy czym brak płatności którejkolwiek z rat w ustalonych wysokości i terminie powoduje natychmiastową wymagalność całej kwoty długu.

#### XVII. Kursy EURO przyjęte do wyceny bilansu rachunku strat i zysków, wyrażone w walutach obcych.

Sposób przeliczania złotych na EURO określa § 89 ust. 2 Rozporządzenia Ministra Finansów z dnia 19 października 2005 roku tzn.:

- o poszczególne pozycje bilansu przelicza się na złote lub euro według średniego kursu obowiązującego na dzień bilansowy ustalonego dla danej waluty przez Narodowy Bank Polski – dla danych za rok 2017 przyjęto kurs EURO z dnia 29.12.2017 roku. tj. 4,1709, a dla danych za 2016 rok przyjęto kurs EURO z dnia 30.12.2016 roku w wysokości 4,4240.
- o poszczególne pozycje rachunku zysków i strat przelicza się na złote lub euro według kursu stanowiącego średnią arytmetyczną średnich kursów ustalonych przez NBP dla waluty, w której zostały sporządzone informacje finansowe podlegające przeliczeniu, obowiązujących na ostatni dzień każdego zakończonego miesiąca roku obrotowego.

Za okres od 01.01.2017 do 31.12.2017 przyjęto średni kurs EURO w wysokości 4,2447.



---

Za okres od 01.01.2016 do 31.12.2016 przyjęto średni kurs EURO w wysokości 4,3757.

**XVIII. Sprawy sądowe**


Sprawy sądowe zostały przedstawione w Sprawozdaniu Zarządu z działalności Spółki i Grupy Kapitałowej MNI.

Warszawa, dnia 01 sierpnia 2018 roku

**Zarząd MNI S.A.**

---

**Andrzej Piechocki**  
(Prezes Zarządu)



**Sprawozdanie Zarządu z działalności MNI S.A. i Grupy Kapitałowej MNI**

**w roku obrotowym 2017 zakończonym 31.12.2017 r.**

Niniejsze sprawozdanie zostało sporządzone uwzględniając regulacje zawarte w § 91 ust. 5-6 Rozporządzenia Ministra Finansów z dnia 19 lutego 2009 roku w sprawie informacji bieżących i okresowych przekazywanych przez emitentów papierów wartościowych oraz warunków uznawania za równoważne informacji wymaganych przepisami prawa niebędącego państwem członkowskim (Dz. U. Nr 33 z 2009 roku, poz. 259).

Zasady rachunkowości stosowane przez jednostkę dominującą oraz jednostki objęte konsolidacją zostały opisane w informacji dodatkowej do rocznego skonsolidowanego sprawozdania finansowego Emitenta za rok obrotowy 2017.

## 1. Charakterystyka Grupy Kapitałowej MNI

### 1.1. Profil działalności, pozycja rynkowa w 2017 r. oraz informacje o podstawowych produktach i usługach spółek wchodzących w skład Grupy Kapitałowej MNI.

<b>Pełna nazwa:</b>	MNI Spółka Akcyjna (jednostka dominująca)
<b>Forma prawna:</b>	spółka akcyjna
<b>Kapitał zakładowy:</b>	93.998.696, - zł, w pełni opłacony, podzielony na 93.998.696 akcji o wartości nominalnej 1,00 zł każda
<b>Rejestracja:</b>	Sąd Rejonowy dla m. st. Warszawy XII Wydział Gospodarczy KRS pod nr KRS 0000003901
<b>Adres siedziby:</b>	Polna 42 lok. 2, 00-635 Warszawa
<b>Adres mailowy:</b>	sekretariat@mni.pl
<b>Strona www:</b>	www.mni.pl
<b>Data powstania:</b>	30 września 1993 r.
<b>NIP:</b>	722-00-03-300
<b>REGON:</b>	450085143
<b>Zarząd:</b>	Andrzej Piechocki – Prezes Zarządu

Spółka MNI S.A. (dalej również „MNI”, „Spółka”, „Emitent”) jest jednostką dominującą w ramach Grupy Kapitałowej MNI, która skupia podmioty działające zarówno w obszarze telekomunikacji, zaawansowanych technologii mobilnych i technologii informatycznych GIS, marketingu mobilnego, mediów telewizyjnych, jak również działające w obszarze elektroniki użytkowej.

W strukturze Grupy Kapitałowej Emitent jest podmiotem dominującym wobec wszystkich pozostałych jednostek wchodzących w skład Grupy Kapitałowej i stanowi ostatni i najwyższy poziom konsolidacji sprawozdań finansowych spółek wchodzących w skład Grupy. Pełni funkcję spółki holdingowej, która odpowiada za zarządzanie finansowe spółkami zależnymi oraz nadzór strategiczny nad ich rozwojem. Działalność operacyjna jest umiejscowiona w całości w spółkach zależnych.

Spółka notowana jest na Giełdzie Papierów Wartościowych w Warszawie.

Czas trwania działalności poszczególnych jednostek wchodzących w skład Grupy Kapitałowej (dalej „Grupa”, „Grupa Kapitałowa”) nie jest ograniczony. Sprawozdania finansowe jednostek zależnych sporządzone zostały za ten sam okres sprawozdawczy co sprawozdanie finansowe jednostki dominującej, przy zastosowaniu spójnych zasad rachunkowości. Podmiotem dominującym wobec całej Grupy Kapitałowej jest spółka MNI S.A., która stanowi ostatni i najwyższy poziom konsolidacji sprawozdań finansowych spółek wchodzących w skład Grupy.

Rokiem obrotowym Spółki dominującej oraz spółek wchodzących w skład Grupy jest rok kalendarzowy.

Dysponując bogatym zapleczem technologicznym i długoletnim doświadczeniem spółki Grupy tworzą innowacyjne strategie marketingowe dla biznesu i skutecznie realizują je na platformach mobilnych.

W 2017 roku spółki Grupy Kapitałowej MNI koncentrowały swoją działalność w obszarach:

- dystrybucji elektroniki użytkowej
- outsourcingu usług obróbki dokumentów do postaci cyfrowej
- marketingu mobilnego
- mobilnych usług dodanych
- nawigacji satelitarnej (B2C)

- kartografii cyfrowej (B2B)
- mediów telewizyjnych

a zakres świadczonych usług obejmował:

- serwisy multimedialne,
- interaktywne serwisy rozrywkowe (ezoteryka), loterie i konkursy SMS, czaty, infolinie,
- usługi geolokalizacyjne,
- usługi „data service” – przetwarzanie dokumentów oraz „cc services” – usługi call center oraz
- produkcję programów telewizyjnych.

W zakresie mobilnych usług dodanych („Premium Rate” lub „Usługi dodane”), działalność spółek Grupy MNI umiejscowiona jest w spółkach Grupy Kapitałowej Lark.pl i skoncentrowana jest przede wszystkim na: realizowaniu projektów marketingu mobilnego oraz reklamy mobilnej, dostarczaniu kontentu multimedialnego dla odbiorców indywidualnych i biznesowych oraz dostawie usług dla operatorów komórkowych, stacji telewizyjnych, rozgłośni radiowych, banków i instytucji finansowych, agencji BTL, domów mediowych oraz branży FMCG.

Sprzedaż elektroniki użytkowej, prowadzona przez spółkę Senise sp. z o.o. obejmuje m.in. tablety i smartfony, urządzenia nawigacyjne GPS, domowy sprzęt audio, anteny DVB-T, kamery DVR oraz inne akcesoria (modemy, e- booki, ramki cyfrowe). Dystrybucja odbywa się poprzez niemal wszystkie duże i mniejsze sieci handlowe operujące na terenie Polski, dzięki czemu produkty Lark dostępne są zarówno w dużych miastach jak i w mniejszych miejscowościach, jak również w licznych sklepach internetowych.

Innym obszarem działalności spółek Grupy Kapitałowej Lark.pl są produkty cyfrowe, systemy nawigacyjne oraz interaktywne serwisy i aplikacje mapowe oraz usługi Call Center (obsługa kontraktów zewnętrznych z obszaru infolinii, telesprzedaży w modelu outband, m.in. dla operatorów telekomunikacyjnych a także skomplikowane projekty takie jak linie wizowe), digitalizacja, archiwizacja oraz zarządzaniem bazami danych.

Zasadniczym obszarem działalności spółki Telestar S.A.w restrukturyzacji jest prowadzenie stacji telewizyjnych oraz produkcja programów telewizyjnych. Oferta telewizyjna Telestar to cieszące się dużą popularnością interaktywne programy ezoteryczne, produkowane „na żywo” dla takich kanałów telewizyjnych jak TVR.

Telestar jest właścicielem ogólnopolskiej stacji telewizyjnej To!TV. Kanał telewizyjny To!TV jest obecny na platformach cyfrowych oraz w największych sieciach telewizji kablowej oraz jest ogólnie dostępny również przez satelitę w systemie niekodowanym.

W ramach projektu MSS na terenie województwa małopolskiego powstała światłowodowa sieć szkieletowo-dystrybucyjna o długości ok. 2.800 km, w tym pozyskano w formie dzierżawy długoterminowej ok. 1.500 km, wybudowano 19 węzłów szkieletowych, 85 aktywnych węzłów.

## **1.2. Struktura Grupy Kapitałowej MNI na dzień 31.12.2017 r.:**

W skład Grupy Kapitałowej MNI wchodzi spółka Lark.pl S.A. oraz jednostki wchodzące w skład Grupy Kapitałowej Lark.pl S.A.

### *Jednostka dominująca:*

1. **MNI S.A.** z siedzibą w Warszawie (zarejestrowana pod numerem KRS 0000003901 przez Sąd Rejonowy dla m. st. Warszawy w Warszawie, XII Wydział Gospodarczy KRS).

### *Jednostki zależne:*

1. **Lark.pl S.A.** z siedzibą w Warszawie (zarejestrowana pod numerem KRS 0000011784 przez Sąd Rejonowy dla m. st. Warszawy w Warszawie, XIII Wydział Gospodarczy KRS). Jednostka dominująca w ramach Grupy Kapitałowej Lark.pl S.A. Jest spółką notowaną na Gieldzie Papierów Wartościowych w Warszawie. Lark.pl S.A. skupia podmioty działające w obszarze telekomunikacji, mobilnych usług dodanych, marketingu mobilnego, elektroniki użytkowej, mediów telewizyjnych oraz zaawansowanych technologii teleinformatycznych, zarówno dla użytkowników końcowych (rynek B2C), jak i partnerów biznesowych (rynek B2B). Największym akcjonariuszem Lark.pl S.A. jest spółka MNI S.A. z siedzibą w Warszawie, która na dzień 31.12.2017 r. posiadała 56,37 % akcji w kapitale zakładowym Lark.pl S.A. i uprawniających do wykonywania 56,31% ogólnej liczby głosów na WZA.

### *Jednostki zależne Lark.pl S.A.:*

- **Telestar S.A. w restrukturyzacji** Zasadniczym obszarem działalności spółki Telestar S.A. w restrukturyzacji jest prowadzenie stacji telewizyjnych oraz produkcja programów telewizyjnych. Oferta telewizyjna Telestar to cieszące się dużą popularnością interaktywne programy ezoteryczne, produkowane „na żywo”. Telestar jest właścicielem ogólnopolskiej stacji telewizyjnej To!TV (do 27 lutego 2016 pod nazwą iTV). Kanał telewizyjny To!TV jest obecny na platformach cyfrowych oraz w największych sieciach telewizji kablowej oraz jest ogólnie dostępny również przez satelitę w trybie niekodowanym (100% akcji Lark.pl S.A.)
- **Senise Sp. z o.o.** Spółka prowadzi działalność w obszarach: telemarketingu, dostarczania kontentu multimedialnego dla odbiorców indywidualnych i biznesowych oraz realizuje kompleksowe projekty z obszaru usług Premium Rate (IVR, SMS, MMS, WAP). (25% udziałów Lark.pl S.A., 75% udziałów Siedziba Sp. z o.o. – w wyniku podwyższenia kapitału zakładowego Spółki udział spółki Lark.pl S.A. w spółce Senise Sp. z o.o. spadał w dniu 18 października 2017 r. ze 100% do 25%)
- **Lark Europe S.A.** Znaczący dostawcą elektroniki użytkowej w Polsce pod marką Lark z ofertą obejmującą tablety i smartfony, urządzenia nawigacyjne GPS, domowy sprzęt audio, anteny DVB-T, kamery DVR oraz inne akcesoria (modemy, e-booki, ramki cyfrowe). Dystrybucja poprzez niemal wszystkie duże i mniejsze sieci handlowe operujące na terenie Polski, dzięki czemu produkty Lark dostępne są zarówno w dużych miastach jak i w mniejszych miejscowościach, jak również w licznych sklepach internetowych. (100% akcji Lark.pl S.A.)

### 1.3. Jednostki objęte rocznym skonsolidowanym sprawozdaniem finansowym:

#### **Jednostki Grupy Kapitałowej MNI:**

1. **MNI S.A.** z siedzibą w Warszawie (zarejestrowana w Krajowym Rejestrze Przedsiębiorstw prowadzonym przez Sąd Rejonowy dla m.st. Warszawy, XII Wydział Gospodarczy Krajowego Rejestru Sądowego pod numerem KRS 0000003901).

#### **Jednostki Grupy Kapitałowej Lark.pl** (na dzień 31.12.2017 r. MNI S.A. posiada 56,37 % udziałów w spółce Lark.pl S.A.)

1. **Lark.pl S.A.** (d. MIT Mobile Internet Technology S.A.) z siedzibą w Warszawie (zarejestrowana pod numerem KRS 0000011784 przez Sąd Rejonowy dla m.st. Warszawy w Warszawie, XII Wydział Gospodarczy Krajowego Rejestru Sądowego) – pozostała działalność wydawnicza.
2. **Lark Europe S.A.** z siedzibą w Warszawie (zarejestrowana pod numerem KRS 0000374323 przez Sąd Rejonowy dla m. st. Warszawy w Warszawie, XIV Wydział Gospodarczy Krajowego Rejestru Sądowego) – sprzedaż hurtowa sprzętu elektronicznego i telekomunikacyjnego oraz części do niego – 100% akcji Lark.pl S.A.  
Dane finansowe Lark Europe S.A. podlegają konsolidacji za okres od 01 stycznia 2017 r. do 30 września 2017 r. ze względu na brak przekazania spółce Lark.pl S.A. danych finansowych spółki Lark Europe S.A. przez p. Pawła Sadowskiego, powołanego na mocy postanowienia Sadu Rejonowego dla Warszawy - Żoliborza w Warszawie I Wydział Cywilny z dnia 26 czerwca 2017 r. na Zarządcę Przemysłowego Spółki (sygn. akt I Co 1106/16).
3. **Telestar S.A.** z siedzibą w Warszawie (zarejestrowana pod numerem KRS 0000309370 przez Sąd Rejonowy dla m. st. Warszawy w Warszawie, XII Wydział Gospodarczy KRS) – usługi medialne – 100% akcji Lark.pl S.A.
4. **Senise Sp. z o.o.** z siedzibą w Warszawie (zarejestrowana pod numerem KRS 0000445535 przez Sąd Rejonowy dla m.st. Warszawy w Warszawie, XII Wydział Gospodarczy KRS) – działalność w zakresie telekomunikacji – 25% udziałów Lark.pl S.A., 75% udziałów Siedziba Sp. z o.o. – w wyniku podwyższenia kapitału zakładowego Spółki udział spółki Lark.pl S.A. w spółce Senise sp. z o.o. spadał w dniu 18 października 2017 r. ze 100% do 25%
5. **Agrafka Outsourcing Sp. z o.o.** (dawniej Scientific Services Sp. z o.o.) z siedzibą w Warszawie zarejestrowana pod numerem 0000101211 przez Sąd Rejonowy w Warszawie XII Wydział Gospodarczy Krajowego Rejestru Sądowego) – usługi w zakresie przetwarzania danych. 19 września 2017 r. Lark.pl S.A. zawarła umowę sprzedaży 100 % udziałów w kapitale zakładowym Agrafka Outsourcing Sp. z o.o. Dane finansowe Agrafka Outsourcing Sp. z o.o. podlegają konsolidacji za okres od 01 stycznia 2017 r. do 19 września 2017 r.

6. **Extra Media sp. z o.o.** siedzibą w Warszawie (zarejestrowana pod numerem KRS 0000219765 przez Sąd Rejonowy dla m.st. Warszawy, XIII Wydział KRS) – szerokokorozumiana działalność wydawnicza w zakresie gazet, czasopism, książek).  
19 września 2017 r. Lark.pl S.A. zawarła umowę sprzedaży 100 % udziałów w kapitale zakładowym Extra Media Sp. z o.o. Dane finansowe Extra Media sp. z o.o. podlegają konsolidacji za okres od 01 stycznia 2017 r. do 19 września 2017 r.
7. **MNI Premium S.A.** w upadłości układowej (d. Legion Polska Sp. z o.o.) z siedzibą w Warszawie (zarejestrowana pod numerem KRS 0000292045 przez Sąd Rejonowy dla m. st. Warszawy w Warszawie XII Wydział Gospodarczy KRS) – usługi medialne i telekomunikacyjne usługi dodane. 13 czerwca 2017 r. Lark.pl S.A. zawarła umowę sprzedaży 100% akcji w kapitale zakładowym MNI Premium S.A. w upadłości układowej – utrata kontroli nad Spółką nastąpiła w dn. 28 lutego 2017 r. w wyniku faktycznego przejścia zarządzania nad Spółką przez kupującego. Ze względu na przedłużające się uzgodnienia dot. umowy sprzedaży, transakcja została ostatecznie sfinalizowana w czerwcu 2017 r. Dane finansowe MNI Premium S.A w upadłości układowej podlegają konsolidacji za okres od 01 stycznia 2017 r. do 28 lutego 2017 r.

#### **1.4. Jednostki zależne nieobjęte konsolidację – nieistotność danych**

1. DRW MNI S.A. Spółka komandytowa z siedzibą w Warszawie (zarejestrowana pod numerem 0000338550 przez Sąd Rejonowy m. st. Warszawy w Warszawie, XII Wydział Gospodarczy Krajowego Rejestru Sądowego) – usługi windykacyjne – 100 % udziałów.
2. Ramtel Sp. z o.o. z siedzibą w Krakowie (zarejestrowana pod numerem KRS 0000210480 przez Sąd Rejonowy w Krakowie, XI Wydział Gospodarczy Krajowego Rejestru Sądowego) – działalność telekomunikacyjna pozostała –100 % udziałów Lark.pl S.A. [*19 września 2017 r. Lark.pl S.A. zawarła umowę sprzedaży 100 % udziałów w kapitale zakładowym Ramtel Sp. z o.o.*]
3. Premier Telcom Limited in Liquidation z siedzibą w Londynie zarejestrowana pod numerem 3303690 przez COMPANIES HOUSE w dniu 17.01.1997r. – holding – 100% udziałów.

Informacje dodatkowe dotyczące wszystkich jednostek zależnych oraz zasady konsolidacji opisane zostały w informacji dodatkowej w pkt. I. i pkt. II. do rocznego skonsolidowanego sprawozdania finansowego Grupy Kapitałowej MNI za rok obrotowy 2017.

#### **1.5. Zmiany w strukturze organizacyjnej Grupy Kapitałowej MNI w roku obrotowym 2017.**

W dniu 13.06.2017 roku spółka Lark.pl S.A. zbyła 100% udziałów w spółce pod nazwą MNI Premium S.A. w upadłości układowej z siedzibą w Warszawie.

W dniu 19.09.2017 roku spółka Lark.pl S.A. zbyła 100% udziałów w spółce pod nazwą Agrafka Outsourcing Sp. z o.o. z siedzibą w Warszawie.

W dniu 19.09.2017 roku spółka Lark.pl S.A. zbyła 100% udziałów w spółce pod nazwą Extra Media sp. z o.o. z siedzibą w Warszawie.

W dniu 26.06.2017 roku spółka Lark.pl S.A. zawarła umowy na mocy których nabyła od spółek zależnych łącznie 100% akcji spółki Telestar S.A. z siedzibą w Warszawie przy ulicy Plac Czerwca 1976 r. nr 4.

W wyniku podwyższenia kapitału zakładowego w spółce Senise sp. z o.o. z siedzibą w Warszawie oraz objęcia nowych udziałów przez spółkę Siedziba Sp. z o.o. z siedzibą w Warszawie, udział spółki Lark.pl S.A. w spółce Senise sp. z o.o. spadł w dniu 18 października 2017 r. ze 100% do 25%.

#### **1.6. Zmiany w strukturze Grupy Kapitałowej MNI po okresie sprawozdawczym:**

Brak.

## 1.7. Struktura przychodów Grupy MNI (w tys. zł)

Rodzaj usługi	2017	%	2016	%
Usługi medialne	183	2,18%	991	1,49%
Mobilne usługi dodane	5 555	66,15%	21 695	32,68%
Pozostałe usługi	1 263	15,04%	2 627	3,96%
Przychody ze sprzedaży towarów i	1 397	16,63%	41 083	61,88%
<b>RAZEM</b>	<b>8 398</b>	<b>100,0%</b>	<b>66 395</b>	<b>100,0%</b>

## 2. Czynniki istotne dla rozwoju Emitenta

2.1 Czynniki, które w ocenie Emitenta będą miały wpływ na osiągnięte przez niego wyniki w perspektywie najbliższych miesięcy oraz inne zdarzenia istotne dla oceny jego sytuacji kadrowej, majątkowej, finansowej i wyniku finansowego.

W okresie sprawozdawczym filarem prowadzonej działalności była produkcja i sprzedaż urządzeń elektroniki użytkowej oraz aplikacji na urządzenia mobilne pod marką Lark.

Obecnie linia produktów Lark obejmuje smartfony, tablety PC, odtwarzacze mp3, mp4, DVD, tunery DVB-T, czytniki książek elektronicznych, urządzenia GPS oraz akcesoria audio. Produkty GPS firmy Lark Europe odniosły w Polsce znaczący sukces i są synonimem niezwykle udanego mariażu jakości, użyteczności i przystępnej ceny.

Działania prowadzone przez Zarząd Lark.pl S.A. ukierunkowane są na przekształcenie Grupy Kapitałowej Lark.pl w holding technologiczno-sprzedażowy w obszarze produkcji elektroniki użytkowej dostarczający również nowoczesne aplikacje, oprogramowanie i rozwiązania funkcjonalne na urządzenia mobilne.

Oddzielny obszar działalności Emitenta związany jest z włączeniem w struktury Grupy spółki Telestar S.A. w restrukturyzacji, której zasadniczym obszarem działalności jest prowadzenie stacji telewizyjnych oraz produkcja programów telewizyjnych. Oferta telewizyjna Telestar S.A. w restrukturyzacji to cieszące się dużą popularnością interaktywne programy rozrywkowe emitowane w ramach własnych kanałów oraz popularne audycje ezoteryczne.

### Działania rozwojowe w poszczególnych obszarach działalności:

Segment sprzedaży elektroniki użytkowej:

#### *I. Poszerzenie kategorii produktowych firmy o nowe wysokomarżowe produkty:*

- bezprzewodowe systemy alarmowe
- sprzęt audio i car audio
- akcesoria GSM tj. kable USB i miniUSB, ładowarki sieciowe i samochodowe, mocowania
- cała linia akcesoriów „gamingowych” dedykowanych pasjonatom gier.

#### *II. Rozwijanie dotychczasowych kategorii stanowiących trzon biznesu firmy (w oparciu o własny dział R&D):*

- nowe modele popularnych tabletów i nowe serie smartfonów
- nowe modele nawigacji samochodowych marki Lark

#### *III. Uruchomienie nowych kanałów sprzedaży;*

#### *IV. Dalsza ekspansja na rynkach zagranicznych:*

- kontynuacja działalności na rynku czeskim, słowackim i węgierskim
- rozwój działalności rozpoczętej w I kw. 2016 roku na rynku rumuńskim (Carrefour Rumunia)
- rozpoczęcie działalności w krajach bałkańskich: Słowenia, Serbia, Chorwacja, Czarnogóra, Bośnia
- nawiązanie kontaktów i rozpoczęcie negocjacji z dystrybutorami z krajów bałtyckich m.in. Litwą, Łotwą, Estonią oraz Białorusią.

Segment produkcji programów telewizyjnych i prowadzenie własnej stacji telewizyjnej To!TV (do 27 lutego 2016 pod nazwą iTV).

Strategia rozwoju tego segmentu działalności Grupy Lark.pl zakładała stopniową zmianę profilu programowego

stacji i ustabilizowanie przychodów z segmentu płatnej reklamy. Było to możliwe dzięki stopniowej migracji oferty programowej w stronę programów life stylowych oraz tzw. okołomuzycznej rozrywki.

Zoptymalizowano koszty związane z UP-linkiem sygnału oraz dystrybucją satelitarną poprzez przejście na kodowanie MPEG4. Operacja ta zapewniła brak komplikacji związanych z odbiorem programu To!TV przez sieci telewizji kablowej oraz Satelitarne Platformy Cyfrowe. W związku z nową strategią programową stacja wdrożyła rebranding uwzględniając najbardziej aktualne trendy światowe i krajowe, które wskazują na celowość rozwoju niszowych kanałów telewizyjnych.

Usługi dodane

Usługi dodane oraz multimedialne w większości były uzupełnieniem oferty dedykowanych programów telewizyjnych, które były produkowane na różnych zasadach rozliczeniowych dla prywatnych nadawców telewizyjnych.

Ewentualne działania w tym obszarze będą skierowane na przygotowanie i wdrożenie nowych atrakcyjnych produktów oraz ofert contentowych a także nowych form ich promocji. W szczególności dotyczyć to będzie aplikacji na mobilne urządzenia ekranowe typu smartphone, tablet, a także nowych formatów oferowania produktów multimedialnych, które mogłyby być łączone z produkcjami telewizyjnymi.

## **2.2. Istotne zdarzenia, które wystąpiły w Spółce oraz jej Grupie Kapitałowej oraz znaczące umowy zawartew 2017 r. i do dnia sporządzenia niniejszego sprawozdania.**

**24 styczeń 2017** – spółka MNI zawarła ze spółką Mobile Entertainment Company sp. z o.o. Umowę sprzedaży akcji MNI Mobile S.A. mocą której sprzedała 798.900 akcji w kapitale zakładowym spółki MNI Mobile S.A. (z czego 100.000 akcji uprzywilejowanych co do głosu serii A w stosunku 2:1 oraz 698.900 akcji nieuprzywilejowanych serii B, o wartości nominalnej 10,00 zł każda akcja, stanowiących łącznie 100% wszystkich akcji w kapitale zakładowym spółki MNI Mobile S.A.;

**27 styczeń 2017** - Zarząd MNI przekazał do publicznej informacji, że w związku z niezrealizowaniem zobowiązań wynikających z umowy sprzedaży 1.750.000 akcji Hyperion S.A., zawartej w lipcu 2015 roku, Emitent w drodze operacji zwrotu akcji objętych ww. umową sprzedaży zwiększył stan posiadania akcji Hyperion S.A. o 1.750.000 akcji tej spółki.  
Po zmianie MNI posiada 7.544.000 akcji Hyperion S.A., stanowiących 20,66% udziału w kapitale zakładowym Hyperion S.A., uprawniających do wykonywania 7.544.000 głosów na walnym zgromadzeniu Hyperion S.A., co stanowi 20,66% ogólnej liczby głosów na Walnym Zgromadzeniu tej spółki;

**2 lutego 2017** – wydanie przez Sąd Rejonowy dla m. st. Warszawy w Warszawie X Wydział Gospodarczy dla spraw upadłościowych i restrukturyzacyjnych postanowienia oddalającego wniosek spółki Extra Media Sp. z o.o. o ogłoszenie upadłości obejmującej likwidację majątku tej spółki na podstawie art. 13 ust. 1 ustawy Prawo upadłościowe.

Wniosek spółki zależnej Emitenta został przez Sąd oddalony z uwagi na fakt, że przeprowadzone przez Sąd postępowanie w przedmiocie ogłoszenia upadłości wykazało, że spółka zależna nie posiada majątku wystarczającego na pokrycie kosztów postępowania upadłościowego;

**11 luty 2017** - Zarząd Lark.pl S.A. przekazał do publicznej wiadomości, że w dniu 10 lutego 2017 roku otrzymał informację od spółki zależnej Extra Media Sp. z o.o. z siedzibą w Warszawie, że w dniu 2 lutego 2017 roku Sąd Rejonowy dla m. st. Warszawy w Warszawie X Wydział Gospodarczy dla spraw upadłościowych i restrukturyzacyjnych wydał postanowienie oddalające wniosek spółki Extra Media Sp. z o.o. o ogłoszenie upadłości obejmującej likwidację majątku tej spółki na podstawie art. 13 ust. 1 ustawy Prawo upadłościowe. Wniosek Extra Media Sp. z o.o. został przez Sąd oddalony z uwagi na fakt, że przeprowadzone przez Sąd postępowanie w przedmiocie ogłoszenia upadłości wykazało, że spółka zależna nie posiada majątku wystarczającego na pokrycie kosztów postępowania upadłościowego;

**14 luty 2017** - Zarząd Lark.pl S.A. przekazał do publicznej wiadomości, że 14 lutego 2017 r. spółka zależna Lark Europe S.A. poinformowała, że złożyła w dniu 13.02.2017 roku wniosek o zawezwanie spółki ABC Data S.A. do próby ugodowej i zawarcia ugody, zgodnie z którą spółka ABC Data S.A. zapłaci na rzecz spółki Lark Europe S.A. kwotę 12.192.089 zł (słownie: dwanaście milionów sto dziewięćdziesiąt dwa tysiące osiemdziesiąt dziewięć złotych) w terminie 7 dni od daty zwarcia ugody. Spółka Lark Europe S.A. uzasadnia swoje roszczenie wobec spółki ABC Data S.A., następującymi okolicznościami:

1. Spółka Lark Europe S.A. i spółka ABC Data S.A. ustaliły, że w IV kwartale 2016 roku, spółka ABC Data S.A. zakupi od spółki Lark Europe S.A. towar za łączną kwotę 17.440.000 PLN (słownie: siedemnaście milionów czterysta czterdzieści tysięcy).



2. W celu realizacji założenia wskazanego w pkt. 1 powyżej, spółka Lark Europe S.A. w ramach stałej współpracy gospodarczej, zawarła ze spółką ABC Data S.A. w dniu 19.10.2016 roku porozumienie, na podstawie którego spółka ABC Data S.A. zobowiązała się do płatności za zakupiony od spółki Lark Europe S.A. towar w terminie 7 dni od dnia dostarczenia towaru przez spółkę Lark Europe S.A.
3. Co istotne, w wyżej wspomnianym Porozumieniu, Strony zastrzegły brak prawa do kompensaty wzajemnych wierzytelności.
4. Pomimo kolejnych zapewnień z strony ABC Data S.A., spółka ABC Data S.A. nie dokonywała płatności wymagalnych zobowiązań.
5. Spółka ABC Data S.A. dokonała płatności, w wyniku przeprowadzonej windykacji przez Euler Hermes Collections sp. z o.o.
6. Skutkiem zwłoki w płatności ABC Data S.A., był brak możliwości dostarczenia zamówionego towaru do ABC Data S.A., o łącznej wartości 17.440.000 PLN (słownie: siedemnaście milionów czterysta czterdzieści tysięcy), w celu ich odsprzedaży do sieci handlowych w IV Kwartale 2016 roku.
7. Spółka Lark Europe S.A. dostarczyła do ABC Data S.A. tylko i wyłącznie towar o wartości 3.711.316 PLN (słownie: trzy miliony siedemset jedenaście tysięcy trzysta szesnaście złotych), co spowodowało szkodę w kwocie: 12.192.089 zł (słownie: dwanaście milionów sto dziewięćdziesiąt dwa tysiące osiemdziesiąt dziewięć złotych), z tytułu kosztów produkcji towaru i utraty korzyści przez spółkę Lark Europe S.A. W związku z powyższym, Zarząd Lark Europe S.A. uznał, że zawezwanie do próby ugodowej spółki ABC Data S.A. jest zasadne;

**21 luty 2017** - Nadzwyczajne Walne Zgromadzenie MNI podjęło m.in. następujące uchwały:

- Uchwała nr 3 w sprawie wyrażenia zgody na nabycie przez Spółkę akcji własnych. Nadzwyczajne Walne Zgromadzenie spółki MNI, w związku z planowanym scaleniem (połączeniem) akcji Spółki przez zmianę ich wartości nominalnej z jednoczesnym proporcjonalnym zmniejszeniem liczby akcji Spółki, w celu dostosowania wysokości kapitału zakładowego Spółki do przyjętego parytetu wymianu w ramach ich połączenia, działając na podstawie art. 362 § 1 pkt 5 Kodeksu spółek handlowych, postanowiło wyrazić zgodę na nabycie przez Spółkę akcji własnych w celu ich umorzenia na warunkach ustalonych przez Zarząd Spółki. Nadzwyczajne Walne Zgromadzenie MNI upoważniło Zarząd Spółki do podjęcia wszelkich czynności niezbędnych do nabycia akcji własnych Spółki. Umorzenie nabytych przez Spółkę akcji własnych odbędzie się w drodze umorzenia dobrowolnego, o którym mowa w art. 359 § 1 Kodeksu spółek handlowych.
- Uchwała nr 4 w sprawie umorzenia akcji własnych Spółki. Nadzwyczajne Walne Zgromadzenie MNI, działając na podstawie art. 359 Kodeksu spółek handlowych postanowiło umorzyć 9 (dziewięć) akcji własnych oznaczonych kodem ISIN PLSZPTL00028 o wartości nominalnej 1,00 złoty każda akcja o łącznej wartości nominalnej 9,00 (dziewięć 00/100) złotych, nabytych w celu umorzenia. Umorzenie akcji następuje nieodpłatnie.
- Uchwała nr 5 w sprawie: obniżenia kapitału zakładowego Spółki. Nadzwyczajne Walne Zgromadzenie MNI, działając na podstawie art. 455 w związku z art. 360 § 1 Kodeksu spółek handlowych, w związku z podjętą w dniu 21 luty 2017 r. uchwałą nr 4 o umorzeniu 9 (dziewięciu) akcji własnych, o wartości nominalnej 1,00 złoty każda, o łącznej wartości nominalnej 9,00 (dziewięć) złotych, postanowiło obniżyć kapitał zakładowy Spółki o kwotę 9,00 (dziewięć) złotych, to jest z kwoty 93.998.969,00 (dziewięćdziesiąt trzy miliony dziewięćset dziewięćdziesiąt osiem tysięcy dziewięćset sześćdziesiąt dziewięć) złotych do kwoty 93.998.960,00 (dziewięćdziesiąt trzy miliony dziewięćset dziewięćdziesiąt osiem tysięcy dziewięćset sześćdziesiąt) złotych. Obniżenie kapitału zakładowego Spółki dokonane zostaje poprzez umorzenie akcji własnych Spółki, nabytych nieodpłatnie przez Spółkę. W konsekwencji, obniżenie kapitału zakładowego Spółki, stosownie do treści art. 360 § 2 pkt. 1 Kodeksu spółek handlowych, dokonane zostaje bez przeprowadzenia postępowania, o którym mowa w art. 456 Kodeksu spółek handlowych.
- Uchwała nr 6 w sprawie połączenia (scalenia) akcji Spółki oraz upoważnienia Zarządu do podejmowania czynności z tym związanych. Nadzwyczajne Walne Zgromadzenie MNI, działając na podstawie art. 430 § 1 Kodeksu Spółek Handlowych postanowiło: 1. Zmienić wartość nominalną jednej akcji Spółki każdej serii z dotychczasowej kwoty 1,00 zł (jeden złoty) na wartość 10,00 zł (dziesięć złotych), poprzez połączenie akcji w ten sposób, że 10 (dziesięć) akcji Spółki o wartości nominalnej 1,00 zł (jeden złoty) połączonych zostaje w 1 (jedną) akcję Spółki o wartości nominalnej 10,00 zł (dziesięć złotych), z jednoczesnym proporcjonalnym zmniejszeniem liczby akcji Spółki z dotychczasowej liczby 93.998.960 (dziewięćdziesiąt trzy miliony dziewięćset dziewięćdziesiąt osiem tysięcy dziewięćset sześćdziesiąt) do liczby 9.399.896 (dziewięć milionów trzysta dziewięćdziesiąt dziewięć tysięcy osiemset dziewięćdziesiąt sześć) przy zachowaniu niezmienionej wysokości kapitału zakładowego (scalenie akcji). 2. Oznaczyć akcje w następujący sposób: a) dotychczasowe 12.630 akcji imiennych uprzywilejowanych co do głosu w stosunku trzy głosy na jedną akcję, oznaczonych serią A – oznaczyć jako 1.263 akcje serii A; b) dotychczasowe 93.986.330 akcji zwykłych na okaziciela oznaczonych dotychczas następująco: i. 919.261 akcji zwykłych na okaziciela serii A; ii. 163.110 akcji zwykłych na okaziciela serii B; iii. 136.590 akcji zwykłych na okaziciela serii C; iv. 763.410 akcji zwykłych na okaziciela serii D; v. 4.420.000 akcji zwykłych na okaziciela serii E; vi. 3.566.004 akcje zwykłych na okaziciela serii F; vii. 118.986 akcji zwykłych na okaziciela serii G; viii. 2.608.558 akcji zwykłych na okaziciela serii H; ix. 363.000 akcji zwykłych na okaziciela serii I; x. 4.000.000 akcji zwykłych na okaziciela serii J; xi. 5.500.000 akcji zwykłych na okaziciela serii K; xii. 67.714.674 akcje zwykłe na okaziciela serii L; xiii. 1.462.637 akcji zwykłych na okaziciela

serii Ł; xiv. 2.250.100 akcji zwykłych na okaziciela serii M - oznaczyć jako 9.398.633 akcje serii B. Jeżeli w toku realizacji scalania akcji dojdzie do powstania tzw. niedoborów scaleniowych, czyli takiej liczby akcji o dotychczasowej wartości nominalnej 1,00 zł (jeden złoty) zapisanych na rachunku papierów wartościowych lub na rachunku zbiorczym, która zgodnie z przyjętym stosunkiem scalenia (10:1) nie przekłada się na jedną akcję o nowej wartości nominalnej 10,00 zł (dziesięć złotych), niedobory takie zostaną pokryte w sposób opisany w § 3 niniejszej uchwały. Nadzwyczajne Walne Zgromadzenie Spółki postanowiło, że ewentualne niedobory scaleniowe zostaną uzupełnione kosztem praw akcyjnych posiadanych przez jednego z akcjonariuszy Spółki, który to akcjonariusz na podstawie umowy ze Spółką zrzeknie się swoich praw akcyjnych w Spółce nieodpłatnie na rzecz akcjonariuszy, u których wystąpią niedobory scaleniowe, w zakresie niezbędnym do tego, by umożliwić posiadaczom tych niedoborów scaleniowych otrzymanie jednej nowej akcji Spółki o nowej wartości nominalnej 10,00 zł, pod warunkiem podjęcia przez Walne Zgromadzenie Spółki uchwały w sprawie scalenia akcji w tym stosunku oraz stosownej zmiany Statutu Spółki, zarejestrowania tej zmiany przez sąd rejestrowy i wyznaczenia przez Zarząd Spółki dnia referencyjnego w jej wykonaniu, oraz ze skutkiem na dzień przeprowadzenia operacji scalenia akcji Spółki w depozycie papierów wartościowych prowadzonym przez Krajowy Depozyt Papierów Wartościowych S.A. Nadzwyczajne Walne Zgromadzenie niniejszym upoważnia Zarząd Spółki do zawarcia w imieniu Spółki umowy określonej w zdaniu poprzedzającym. Niedoborem scaleniowym jest każda taka liczba akcji Spółki o wartości nominalnej 1,00 zł, zapisanych na rachunku papierów wartościowych lub na rachunku zbiorczym, która zgodnie z przyjętym stosunkiem scalenia nie przekłada się na jedną akcję Spółki o wartości nominalnej 10,00 zł. 3. W związku z powyższym, w wyniku scalenia akcji każdy niedobór scaleniowy istniejący według stanu na dzień referencyjny, tzn. akcje o wartości nominalnej 1,00 zł każda, w liczbie od jednej do dziewięciu, będzie uprawniał do otrzymania w zamian za akcje stanowiące ten niedobór, jednej akcji o wartości nominalnej 10,00 zł, zaś uprawnienia akcjonariusza, który uzupełni niedobory scaleniowe na podstawie umowy wskazanej w ust. 1 powyżej, do otrzymania w zamian za posiadane przez niego w dniu referencyjnym akcje o wartości nominalnej 1,00 zł każda, akcji o wartości nominalnej 10,00 zł każda, ulegną zmniejszeniu o taką liczbę tych akcji, która będzie niezbędna do uzupełnienia każdego takiego niedoboru scaleniowego do jednej akcji o wartości nominalnej 10,00 zł. Nadzwyczajne Walne Zgromadzenie Spółki zobowiązało akcjonariuszy posiadających akcje zdematerializowane Spółki do sprawdzenia stanu posiadania akcji Spółki na rachunkach papierów wartościowych i rachunkach zbiorczych oraz do dostosowania stanów zapisanych na nich akcji Spółki w terminie do dnia referencyjnego wyznaczonego przez Zarząd Spółki w formie raportu bieżącego, w taki sposób, aby liczba akcji Spółki zapisanych na nich w tym dniu stanowiła jedno- lub wielokrotność liczby 10. Zabieg ten zminimalizuje ryzyko niedojścia scalenia akcji Spółki do skutku z powodu faktycznej niemożności realizacji niniejszej uchwały. Nadzwyczajne Walne Zgromadzenie Spółki zobowiązało i wezwało akcjonariuszy posiadających akcje Spółki w formie dokumentu do ich złożenia w siedzibie Spółki w celu wymiany dokumentów akcji w terminie 4 tygodni od podjęcia niniejszej uchwały pod rygorem ich unieważnienia. Koszty wymiany dokumentów akcji ponosi Spółka. Jeżeli okazałoby się, że likwidacja wszystkich niedoborów scaleniowych w wyżej określony sposób nie będzie możliwa, wówczas proces scalenia akcji Spółki może nie dojść do skutku. Nadzwyczajne Walne Zgromadzenie niniejszym upoważniło i zobowiązuje Zarząd Spółki do dokonania wszelkich czynności faktycznych i prawnych, w tym do dokonania czynności nie wymienionych szczegółowo w niniejszej uchwale, które okażą się niezbędne do przeprowadzenia scalenia akcji Spółki, a w szczególności do: 1. doprowadzenia do rejestracji przez właściwy dla Spółki Sąd Rejestrowy zmian Statutu Spółki, o których mowa w niniejszej uchwale oraz uchwale nr 5 w sprawie obniżenia kapitału zakładowego Spółki; 2. wyznaczenia dnia referencyjnego, według stanu na który zostanie określona liczba akcji Spółki o dotychczasowej wartości nominalnej, zapisanych na poszczególnych rachunkach papierów wartościowych lub rachunkach zbiorczych, w celu wyliczenia liczby akcji Spółki o nowej wartości nominalnej, które w związku ze scalaniem akcji powinny zostać w ich miejsce wydane poszczególnym posiadaczom tych rachunków papierów wartościowych lub rachunków zbiorczych (dzień ten zwany będzie „Dniem Referencyjnym”). Wyznaczenie Dnia Referencyjnego powinno nastąpić z uwzględnieniem zasady optymalnego dla Spółki i jej akcjonariuszy przeprowadzenia scalenia akcji, 3. dokonywania wszelkich czynności związanych z rejestracją zmienionej wartości nominalnej akcji Spółki i ich liczby w Krajowym Depozycie Papierów Wartościowych w Warszawie („KDPW”); 4. wystąpienia do Giełdy Papierów Wartościowych w Warszawie S.A. z wnioskiem o zawieszenie notowań akcji Spółki w celu przeprowadzenia scalenia akcji, z tym, że okres zawieszenia notowań powinien być uprzednio uzgodniony również z KDPW; 5. dokonywania wszelkich czynności związanych z wymianą dokumentów akcji niezdematerializowanych posiadających formę dokumentu.

- Uchwała nr 7 w sprawie zmiany Statutu Spółki. W związku z obniżeniem kapitału zakładowego, uchwalonym uchwałą nr 5 Nadzwyczajnego Walnego Zgromadzenia z dnia 21 lutego 2017 roku oraz połączeniem (scaleniem) akcji Spółki uchwalonym uchwałą nr 7 Nadzwyczajnego Walnego Zgromadzenia z dnia 21 lutego 2017 roku, Nadzwyczajne Walne Zgromadzenie MNI uchwaliło następujące zmiany Statutu Spółki: § 2 pkt 1. Statutu Spółki otrzymuje następujące brzmienie: „§ 2 Emisja 1. Kapitał zakładowy wynosi 93.998.960,00 (dziewięćdziesiąt trzy miliony dziewięćset dziewięćdziesiąt osiem tysięcy dziewięćset sześćdziesiąt złotych i dzieli się na 9.399.896 (dziewięć milionów trzysta dziewięćdziesiąt dziewięć tysięcy osiemset dziewięćdziesiąt sześć) akcji o wartości nominalnej 10,00 (jeden) złoty każda akcja, to jest:

a) 1.263 (jeden tysiąc dwieście sześćdziesiąt trzy) akcje imienne uprzywilejowane serii A, wydane założycielom jako akcje imienne uprzywilejowane w wyniku przekształcenia Szeptel Spółka z o.o. w Szeptowie w spółkę akcyjną; akcje oznaczone są kodem ISIN PLSZPTL00028.  
b) 9.398.633 (dziewięć milionów trzysta dziewięćdziesiąt osiem tysięcy sześćset trzydzieści trzy) akcje zwykłe serii B z tym, że akcje serii B w wyniku ich dopuszczenia do publicznego obrotu na rynku regulowanym prowadzonym przez Giełdę Papierów Wartościowych w Warszawie S.A. zostały oznaczone kodem ISIN PLSZPTL00010."

- Uchwała nr 8 w sprawie upoważnienia Rady Nadzorczej do ustalenia tekstu jednolitego zmienionego Statutu Spółki. Nadzwyczajne Walne Zgromadzenie MNI działając na podstawie art. 430 § 5 Kodeksu spółek handlowych postanowiło upoważnić Radę Nadzorczą do ustalenia tekstu jednolitego Statutu Spółki po uwzględnieniu zmian Statutu podjętych w Uchwale nr 7 Nadzwyczajnego Walnego Zgromadzenia z dnia 21 lutego 2017 roku;

**10 kwietnia 2017** – wydanie przez Sąd Rejonowy dla m. st. Warszawy, X Wydział Gospodarczy dla spraw upadłościowych i restrukturyzacyjnych (Sąd), postanowienia w sprawie z wniosku spółki zależnej Emitenta - Telestar S.A. w przedmiocie otwarcia przyśpieszonego postępowania restrukturyzacyjnego.

Na mocy wyżej wskazanego postanowienia Sąd wyznaczył Sędziego-komisarza w osobie SSR Piotra Pełczyńskiego oraz nadzorcę sądowego w osobie Anity Steller-Duda (nr licencji 266);

**11 kwietnia 2017** – wydanie przez Sąd Rejonowy dla m. st. Warszawy, XIII Wydział Gospodarczy Krajowego Rejestru Sądowego postanowienia o wszczęciu z urzędu postępowania w przedmiocie rozwiązania bez przeprowadzenia postępowania likwidacyjnego w stosunku do Extra Media sp. z o.o. z siedzibą w Warszawie na podstawie art. 25a ust.1 pkt 2 ustawy z dnia 20 sierpnia 1997 r. o Krajowym Rejestrze Sądowym (Dz U. z 2015 r., poz. 1142), sygn. akt Wa XIII Ns Rej KRS 18589/17/279;

**15 kwiecień 2017** - Zarząd Lark pl S.A. przekazał do publicznej wiadomości, że w dniu 14 kwietnia 2017 roku powziął informację o wydaniu w dniu 10 kwietnia 2017 roku przez Sąd Rejonowy dla m. st. Warszawy, X Wydział Gospodarczy dla spraw upadłościowych i restrukturyzacyjnych (Sąd), postanowienia w sprawie z wniosku spółki zależnej Telestar S.A. w restrukturyzacji w przedmiocie otwarcia przyśpieszonego postępowania restrukturyzacyjnego.

Na mocy wyżej wskazanego postanowienia Sąd wyznaczył Sędziego-komisarza w osobie SSR Piotra Pełczyńskiego oraz nadzorcę sądowego w osobie Anity Steller-Duda (nr licencji 266). W związku z rozpoczętym procesem restrukturyzacyjnym w spółce Telestar S.A. w restrukturyzacji, Zarząd Lark.pl S.A. nie przewiduje znaczących korekt dotyczących wyników finansowych Grupy Kapitałowej Lark.pl za rok 2017;

**26 kwiecień 2017** - Zarząd Lark.pl S.A. przekazał do publicznej wiadomości, iż w dniu 25.04.2017 r. powziął informację o otrzymaniu przez spółkę zależną Extra Media Sp. z o.o. postanowienia Sądu Rejonowego dla m.st. Warszawy w Warszawie, XIII Wydział Gospodarczy Krajowego Rejestru Sądowego, z dnia 11 kwietnia 2017 roku o wszczęciu z urzędu postępowania w przedmiocie rozwiązania bez przeprowadzenia postępowania likwidacyjnego w stosunku do Extra Media sp. z o.o. z siedzibą w Warszawie na podstawie art. 25a ust.1 pkt 2 ustawy z dnia 20 sierpnia 1997 r. o Krajowym Rejestrze Sądowym (Dz U. z 2015 r., poz. 1142), sygn. akt Wa XIII NsRejKRS 18589/17/279;

**25 maja 2017** - Zarząd spółki Hyperion S.A. z siedzibą w Warszawie przekazał do publicznej wiadomości (raportem bieżącym 30/2017), iż w dniu 24 maja 2017 r. do spółki Hyperion S.A. wpłynęło od akcjonariusza - spółki MNI S.A., zawiadomienie w trybie art. 69 ust.1 Ustawy o ofercie publicznej i warunkach wprowadzania instrumentów finansowych do zorganizowanego systemu obrotu oraz o spółkach publicznych informujące, że w związku z zawartymi w dniu 20 maja 2017 r. transakcjami sprzedaży akcji MNI S.A. zbyła 2.000.000 akcji Hyperion S.A. W związku z w/w transakcjami sprzedaży akcji oraz powzięciem przez akcjonariusza w dniu 22 maja 2017 r. informacji o zarejestrowaniu obniżenia kapitału zakładowego Hyperion S.A. o kwotę 3.850.000 zł, o którym Spółka poinformowała raportem bieżącym 25/2017 z dnia 22 maja 2017 r., nastąpiła zmiana stanu posiadania akcji Hyperion S.A. przez MNI S.A. i udziału w ogólnej liczbie głosów na walnym zgromadzeniu akcjonariuszy Hyperion S.A. Zgodnie z zawiadomieniem:

- przed zawarciem transakcji zbycia w dniu 20 maja 2017 r. akcji Hyperion S.A. oraz obniżeniem kapitału zakładowego MNI S.A. posiadała 7.544.000 akcji Spółki, co stanowiło 20,66% kapitału zakładowego Hyperion S.A. i była uprawniona do 7.544.000 głosów na walnym zgromadzeniu Spółki, które stanowiły 20,66 % ogólnej liczby głosów,

- po zawarciu przedmiotowych transakcji zbycia akcji Hyperion S.A. oraz obniżeniu kapitału zakładowego Hyperion S.A. spółka MNI S.A. posiada 5.544.000 akcji Spółki, co stanowi 16,97 % kapitału zakładowego

Spółki. Akcje te uprawniają do 5.544.000 głosów na walnym zgromadzeniu Spółki, które stanowią 16,97 % ogólnej liczby głosów,

- zawiadamiający informuje o braku podmiotów zależnych od niego, które posiadałyby akcje Spółki, oraz iż zawiadamiającego nie łączy z żadnym innym podmiotem umowa, której przedmiotem jest przekazanie uprawnienia do wykonywania prawa głosu;

**13 czerwiec 2017** - Zarząd Lark.pl S.A. przekazał do publicznej wiadomości, iż w dniu 13 czerwca 2017 roku Spółka zawarła umowę sprzedaży 30.050.000 akcji nieuprzywilejowanych serii A spółki MNI Premium S.A. w upadłości układowej, o wartości nominalnej 1,00 zł każda akcja, stanowiących łącznie 100% kapitału zakładowego tej spółki, za łączną cenę w wysokości 10.000.000,00 zł (słownie złotych: dziesięć milionów 00/100.)

Dodatkowo Spółka informuje, że pomiędzy sprzedającym a kupującymi nie istnieją żadne powiązania kapitałowe ani osobowe. Emitent poinformował, iż zbyte aktywa stanowią aktywa o znacznej wartości, zgodnie z § 2 ust. 1 pkt 45 Rozporządzenia Ministra Finansów z dnia 19 lutego 2009 r. w sprawie informacji bieżących i okresowych przekazywanych przez emitentów papierów wartościowych oraz warunków uznawania za równoważne informacji wymaganych przepisami prawa państwa niebędącego państwem członkowskim;

**28 czerwiec 2017** - Zarząd Lark.pl S.A. przekazał do publicznej wiadomości, iż w dniu 26 czerwca 2017 roku Spółka zawarła umowy, na mocy których nabyła od spółek zależnych łącznie 100% akcji spółki Telestar S.A. w restrukturyzacji, z czego:

-na mocy jednej z umów Spółka nabyła 3.804.500 akcji nieuprzywilejowanych serii A o wartości nominalnej 1,00 zł za akcję, o łącznej wartości nominalnej 3.804.500 zł; 3.655.000 akcji nieuprzywilejowanych serii B, o wartości nominalnej 1,00 zł za akcję, o łącznej wartości nominalnej 3.655.000 zł; 1.340.500 akcji nieuprzywilejowanych serii C, o wartości nominalnej 1,00 zł za akcję, o łącznej wartości nominalnej 1.340.500 zł za cenę 900.000,00 zł (słownie: dziewięćset tysięcy złotych 00/100);  
-na mocy drugiej umowy spółka nabyła 1.200.000 akcji nieuprzywilejowanych serii C o wartości nominalnej 1,00 zł za akcję, o łącznej wartości nominalnej 1.200.000,00 zł za cenę 100.000,00 zł (słownie: sto tysięcy złotych 00/10);

**20 lipca 2017** - złożenie przez spółkę zależną Lark Europe S.A. wniosku o zawezwanie Mateusza Gac do próby ugodowej i zawarcia ugody tej treści że Mateusz Gac zapłaci na rzecz wnioskodawcy kwotę 2.224.410,18 zł w terminie 7 dni od daty zawarcia ugody wraz z ustawowymi odsetkami za opóźnienie, a wynikającej z brakiem podjęcia działań celem windykacji powstałych wierzytelności od podmiotów wskazanych w wezwaniu, na łączną kwotę stanowiącą wartość przedmiotu sporu w niniejszej sprawie;

**20 wrzesień 2017** - Zarząd Lark.pl S.A. przekazał do publicznej wiadomości, iż w dniu 19 września 2017 r. Spółka zawarła umowy sprzedaży:

1) 2.520 udziałów, stanowiących 100% w kapitale zakładowym, spółki Ramtel sp. z o.o. z siedzibą w Krakowie, wpisanej do Rejestru Przedsiębiorców Krajowego Rejestru Sądowego pod numerem KRS 0000210480, NIP 6762267727, REGON 356844038 za łączną cenę w wysokości 150 000,00 zł (słownie: sto pięćdziesiąt tysięcy złotych);

2) 500 udziałów, stanowiących 100% w kapitale zakładowym, spółki Agrafka Outsourcing sp. z o.o. z siedzibą w Warszawie, wpisanej do Rejestru Przedsiębiorców Krajowego Rejestru Sądowego pod numerem KRS 0000101211, NIP 9512040295, REGON 017500880 za łączną cenę w wysokości 50 000,00 zł (słownie: pięćdziesiąt tysięcy złotych);

3) 1.025 udziałów, stanowiących 100% w kapitale zakładowym, spółki Extra Media sp. z o.o. z siedzibą w Warszawie, wpisanej do Rejestru Przedsiębiorców Krajowego Rejestru Sądowego pod numerem KRS 0000219765, NIP 5262795411, REGON 015822667 za łączną cenę w wysokości 50 000,00 zł (słownie: pięćdziesiąt tysięcy złotych);

Na dzień zawarcia umów sprzedaży wartość udziałów zbywanych spółek nie stanowiła aktywów o znacznej wartości w rozumieniu § 2 ust. 1 pkt 45) Rozporządzenia Ministra Finansów z dnia 19 lutego 2009 r. w sprawie informacji bieżących i okresowych przekazywanych przez emitentów papierów wartościowych oraz warunków uznawania za równoważne informacji wymaganych przepisami prawa państwa niebędącego państwem członkowskim;

**2 październik 2017** - Zarząd MNI S.A. przekazał do publicznej wiadomości, że w dniu 12.09.2017 r. Spółka otrzymała postanowienie Sądu Rejonowego dla m.st. Warszawy w Warszawie, Wydział X Gospodarczy, ds. upadłościowych i restrukturyzacyjnych o zabezpieczeniu majątku Spółki poprzez ustanowienie tymczasowego nadzorca sądowego w osobie Anity Steller-Duda (nr licencji 266), w sprawie z wniosku Wierzyciela Spółki o ogłoszenie upadłości Spółki obejmującej likwidację jej majątku (sygn. akt X GU 1071/17). Zarząd MNI S.A. podjął, na podstawie art. 17 ust. 4 ROZPORZĄDZENIA PARLAMENTU EUROPEJSKIEGO I RADY (UE) NR 596/2014 z dnia 16 kwietnia 2014 r. w sprawie nadużyć na rynku (rozporządzenie w sprawie nadużyć na rynku) oraz uchylające dyrektywę 2003/6/WE Parlamentu Europejskiego i Rady i dyrektywy Komisji 2003/124/WE, 2003/125/WE i 2004/72/WE (dalej "MAR?") decyzję o opóźnieniu podania do wiadomości publicznej informacji

poufnej. Jednocześnie, na podstawie art. 17 ust. 7 MAR, Zarząd MNI S.A. podjął decyzję o podaniu niniejszej informacji poufnej do wiadomości publicznej w dniu 02 października 2017 r., jako iż zdaniem Spółki poufność informacji nie jest już dłużej gwarantowana. Jednocześnie Zarząd MNI S.A. poinformował o przysługującym prawie do zajęcia stanowiska w przedmiotowej sprawie;

**18 października 2017** - podwyższenie kapitału zakładowego Senise sp. z o.o. na mocy postanowienia Sądu Rejonowego dla m.st. Warszawy w Warszawie, XIII Wydział Gospodarczy z 5.000,00 zł do kwoty 20.000,00 zł;

**18 stycznia 2018** - złożenie przez spółkę zależną Lark Europe S.A. wniosku o zawiązanie Mateusza Gac, Jacka Owsianko, Anny Gac do próby ugodowej i zawarcia ugody tej treści że Przeciwnicy zapłacą na rzecz Spółki kwotę 440.000,00 zł tytułem należności głównej wraz z dalszymi ustawowymi odsetkami za opóźnienie od ww. kwoty od dnia 24 maja 2016 roku do dnia zapłaty;

**01 marca 2018** - złożenie przez spółkę Lark.pl S.A. wniosku o zawiązanie Mateusza Gac, Jacka Owsianko, Anny Gac i Bolesława Skrzecińskiego do próby ugodowej i zawarcia ugody tej treści że Przeciwnicy zapłacą na rzecz Spółki kwotę 4.968.807,47 zł w terminie 7 dni od dnia zawarcia ugody;

**23 marca 2018** - Sąd Rejonowy dla Warszawy Żoliborza w Warszawie I Wydział Cywilny wydał postanowienie o umorzeniu postępowania o sygn. akt I Co 1106/16. Zgodnie z wiedzą Spółki do sporządzenia niniejszej Informacji postanowienie nie jest prawomocne.

### **2.3.** Opis istotnych czynników ryzyka i zagrożenia

#### *Ryzyko zmiany strategii*

Podjęcie przez Zarząd spółki zależnej Lark.pl S.A. decyzji, iż strategicznym obszarem prowadzonej działalności będzie produkcja i sprzedaż urządzeń oraz aplikacji na urządzenia mobilne nie daje pewności, że podejmowane przez Grupę Kapitałową nowe inicjatywy strategiczne będą miały pozytywny wpływ na jej działalność i osiągnięte wyniki finansowe przekładające się na działalność Grupy Kapitałowej MNI. Mimo, iż na dzień sporządzenia niniejszego sprawozdania, Zarząd nie planuje zmian w tym obszarze, to jednak nie można wykluczyć, że mając na uwadze realizację nadrzędnego celu strategicznego, tj. wzrostu wartości dla akcjonariuszy, Zarząd może podejmować dodatkowe działania strategiczne. Nie ma pewności, że podejmowane przez Grupę nowe inicjatywy strategiczne będą miały pozytywny wpływ na działalność Grupy Kapitałowej i osiągnięte wyniki, jednak uwzględniając wieloletnie doświadczenie w tym obszarze Zarząd Emitenta uważa, że poziom tego ryzyka nie jest wysoki.

#### Ryzyko zmiany struktury akcjonariatu

MNI S.A. nie jest obecnie kontrolowana przez żadnego inwestora strategicznego, a akcje Emitenta są w posiadaniu dużej liczby akcjonariuszy. Dokumenty korporacyjne MNI S.A., podobnie jak przepisy polskiego prawa, nie zawierają postanowień, które w znaczący sposób ograniczałyby zmiany kontroli w stosunku do Emitenta wskutek nabycia przez osoby trzecie znaczących ilości akcji. Wobec tego, takie zmiany kontroli mogą mieć wpływ na skład Rady Nadzorczej i Zarządu MNI, a co za tym idzie na strategię i działalność Grupy Kapitałowej MNI.

Ryzyko odejścia kluczowych członków kierownictwa i trudności związane z pozyskaniem nowej wykwalifikowanej kadry zarządzającej.

Charakterystyczną cechą MNI S.A. oraz jej spółek zależnych jest uzależnienie ich rozwoju od wiedzy i doświadczenia wysoko wykwalifikowanych pracowników oraz kadry zarządzającej. Dynamiczny rozwój firm operujących w zbliżonym zakresie usług na terenie kraju oraz wysoki popyt połączony z atrakcyjnymi stawkami wynagrodzeń oferowany przez firmy zagraniczne, powoduje, że powstaje ryzyko utraty kluczowych pracowników oraz osłabienie własnej pozycji konkurencyjnej na rynku. Silna konkurencja wśród pracodawców w walce o kluczowych pracowników może również się przełożyć za wzrost kosztów zatrudnienia, co znajdzie bezpośrednie przełożenie na osiągnięte przez poszczególne spółki wchodzące w skład Grupy Kapitałowej MNI wyniki finansowe. Zarząd nie może zapewnić, że ewentualne odejście niektórych członków kierownictwa nie będzie mieć negatywnego wpływu na działalność, sytuację finansową oraz wyniki Spółki.

#### Ryzyko związane z finansowaniem

Aktualna kondycja finansowa Grupy Kapitałowej, bezpośrednie otoczenie rynkowe, ograniczają możliwości pozyskania finansowanie zewnętrznego na potrzebę działalności bieżącej oraz planów rozwoju, dlatego istnieje ryzyko nieuzyskania takiego finansowania, przez co Grupa Kapitałowa MNI może być zmuszona do ograniczenia lub istotnej modyfikacji swoich planów rozwoju.

Ryzyko niezarejestrowania emisji

Na chwilę obecną, w związku z faktem, iż wszystkie emisje akcji Spółek w ramach Grupy Kapitałowej MNI zostały zarejestrowane, przedmiotowe ryzyko nie występuje.

Ryzyko wynikające z postępu technologicznego

MNI S.A. i jej spółki zależne świadczą swe usługi w sektorach, które charakteryzują się bardzo dynamicznym rozwojem stosowanych technologii i rozwiązań informatycznych.

Duże tempo rozwoju produktów powoduje konieczność szybkiego dostosowania się do potrzeb, poprzez ciągłe opracowywanie nowych rozwiązań i oferowanie nowych a zarazem bardziej atrakcyjniejszych produktów.

Powstaje zatem ryzyko, iż MNI S.A. nawet we współpracy z kooperantami może nie zaoferować rozwiązań, które będą najlepiej spełniały oczekiwania klientów. Może to mieć wpływ na pozycję konkurencyjną Spółek wchodzących w skład Grupy Kapitałowej MNI oraz uzyskiwane przychody ze sprzedaży. W celu zminimalizowania powyższego ryzyka analizowane są pojawiające się na rynku nowości technologiczne oraz prowadzi współpracę z dostawcami oraz kooperantami zapewniającymi najwyższy poziom usług.

Ryzyko związane z awarią sprzętu

W posiadanych platformach teleinformatycznych, stosowanych do świadczenia usług dodanych, spółki zależne wykorzystują sprzęt najbardziej renomowanych producentów. Pomimo tego nie sposób wykluczyć ryzyka polegającego na niespodziewanych awariach. Powstałe awarie spowodować mogą czasową niezdolność do świadczenia oferowanych usług. W celu zminimalizowania strat mogących powstać w wyniku powyższych zdarzeń stosowanych jest szereg procedur awaryjnych, zapewniając sobie w kontraktach z dostawcami kluczowych rozwiązań odpowiednie wsparcie techniczne.

Ryzyko związane ze zmianami otoczenia prawnego

Duża zmienność polskich przepisów prawa oraz ich interpretacji może mieć negatywny wpływ na funkcjonowanie Grupy Kapitałowej MNI, zwłaszcza jeśli zmiany te dotyczą prawa gospodarczego, prawa podatkowego, prawa pracy i ubezpieczeń społecznych oraz prawa z zakresu papierów wartościowych jak również prawa rzeczowego.

Zmiany w legislacji stanowią potencjalne zagrożenie dla wszystkich przedsiębiorców prowadzących działalność gospodarczą na polskim rynku. Występujące niejasności i niejednolitość w interpretacji przepisów prawa przysparzają znacznych trudności na etapie stosowania tych przepisów zarówno przez przedsiębiorców, jak i przez sądy i organy administracyjne. Powyższe powoduje ryzyko zaistnienia na tym tle potencjalnych sporów, których stroną będzie MNI S.A. lub podmiot z Grupy Kapitałowej MNI. Wyroki wydawane przez sądy i organy administracyjne bywają niekonsekwentne i nieprzewidywalne, co zmniejsza ich przydatność jako wykładni prawa.

Wpływ potencjalnych przyszłych przejęć i akwizycji

Jednym z elementów przyjętej strategii związanej ze zmianą profilu działalności Emitenta będą ewentualne przejęcia lub fuzje z innymi podmiotami, które mogą mieć istotny wpływ na poziom przychodów i wyniki finansowe. Procesy integracji tych jednostek mogą być obciążone wieloma czynnikami ryzyka, takimi jak odejścia kluczowych pracowników, utrata części klientów przejmowanego podmiotu, wysokie koszty całego procesu integracji, opóźnienia związane z procesami formalno-prawnymi.

Dodatkowo przyszłe akwizycje mogą również skutkować przejęciem zobowiązań przedmiotów przejmowanych i wiążą się z ryzykiem wystąpienia zobowiązań nieujawnionych.

Nieudana integracja nabywanych podmiotów w strukturę Grupy Kapitałowej oraz/lub brak możliwości uzyskania oczekiwanych synergii operacyjnych i strategicznych, może mieć negatywny wpływ na działalność Emitenta i jej sytuację finansową.

Ryzyka finansowe (ryzyko zmiany kursu walut, ryzyko zmiany stopy procentowej, ryzyko cenowe, ryzyko kredytowe, ryzyko utraty płynności)

W/w ryzyka zostały omówione w pkt. II informacji dodatkowej do sprawozdania finansowego Grupy Kapitałowej MNI za I półrocze 2017 r. zakończone 30 czerwca 2017 r.

- 2.4.** Postępowania toczące się przed sądem, organem właściwym dla postępowania arbitrażowego lub organem administracji publicznej, z uwzględnieniem informacji w zakresie:
- a) postępowania dotyczącego zobowiązań albo wierzytelności Emitenta lub jednostki od niego zależnej, których wartość stanowi co najmniej 10% kapitałów własnych;
  - b) dwu lub więcej postępowań dotyczących zobowiązań oraz wierzytelności, których łączna wartość stanowi odpowiednio co najmniej 10% kapitałów własnych Emitenta.

1. MNI złożyła w Sądzie Rejonowym dla Warszawy - Śródmieście w Warszawie VI Wydział Cywilny w dniu 30 czerwca 2015 r. wniosek o zavezwanie do próby ugodowej przeciwko CEE Equity Partners Limited o zapłatę kwoty 69.200.000 zł wraz z ustawowymi odsetkami od kwoty 11.200.000 zł od dnia 23 października 2014 r. do dnia zapłaty, oraz od kwoty 58.000.000 zł od dnia wniesienia przedmiotowego wniosku do dnia zapłaty. Posiedzenie w sprawie wniosku MNI S.A. odbyło się 25 sierpnia 2015r., do zawarcia ugody nie doszło.
2. MNI złożyła w Sądzie Rejonowym dla m.st. Warszawy w Warszawie IX Wydział Gospodarczy w dniu 30 czerwca 2015 r. wniosek o zavezwanie do próby ugodowej przeciwko Wojciechowi Kamienieckiemu o zapłatę kwoty 69.200.000 zł wraz z ustawowymi odsetkami od kwoty 11.200.000 zł od dnia 23 października 2014 r. do dnia zapłaty, oraz od kwoty 58.000.000 zł od dnia wniesienia przedmiotowego wniosku do dnia zapłaty. Posiedzenie w sprawie wniosku MNI S.A. odbyło się 15 września 2015r., do zawarcia ugody nie doszło.
3. MNI złożyła w Sądzie Rejonowym dla Warszawy - Śródmieście w Warszawie I Wydział Cywilny w dniu 30 czerwca 2015 r. wniosek o zavezwanie do próby ugodowej przeciwko Rafałowi Andrzejewskiemu o zapłatę kwoty 69.200.000 zł wraz z ustawowymi odsetkami od kwoty 11.200.000 zł od dnia 23 października 2014 r. do dnia zapłaty, oraz od kwoty 58.000.000 zł od dnia wniesienia przedmiotowego wniosku do dnia zapłaty. Posiedzenie w sprawie wniosku MNI S.A. odbyło się 4 sierpnia 2015r., do zawarcia ugody nie doszło.
4. MNI złożyła w Sądzie Rejonowym dla Warszawy - Śródmieście w Warszawie VI Wydział Cywilny w dniu 30 czerwca 2015 r. wniosek o zavezwanie do próby ugodowej przeciwko Januszowi Skrzypkowskiemu o zapłatę kwoty 69.200.000 zł wraz z ustawowymi odsetkami od kwoty 11.200.000 zł od dnia 23 października 2014 r. do dnia zapłaty, oraz od kwoty 58.000.000 zł od dnia wniesienia przedmiotowego wniosku do dnia zapłaty. Posiedzenie w sprawie wniosku MNI S.A. odbyło się 22 lipca 2015r., do zawarcia ugody nie doszło.

Powyższe postępowania związane są z prowadzonym w roku 2014 procesem sprzedaży aktywów telekomunikacyjnych Emitenta, o którym Spółka informowała raportami bieżącymi: nr 14/2014 z dnia 17 marca 2014 roku oraz 16/2014 z dnia 16 kwietnia 2014.

Roszczenia obejmują: kwotę 58.000.000 zł - szkoda z tytułu zerwanych negocjacji w sprawie sprzedaży poszczególnych aktywów telekomunikacyjnych w postaci kolokacji oraz sieci post hyperion oraz kwotę 11.200.000 zł - szkoda poniesiona z tytułu rezygnacji przez Emitenta z emisji obligacji Serii A1, które miały być zabezpieczone na aktywach będących przedmiotem umowy, która miała zostać zawarta z CEE Equity Partners.

Ponieważ nie udało się zakończyć sporu na drodze polubownej, Emitent wystąpi z odpowiednimi pozwami.

5. MNI S.A. (pozwany) / BZ WBK (powód) – Sąd Okręgowy w Warszawie, XX GC 234/17 – Powód dochodzi roszczeń z umowy kredytu i poręczenia. Złożono pozew o nakaz zapłaty przed Sądem Okręgowym we Wrocławiu. Na skutek podniesionego przez pozwanego zarzutu sprawa została przekazana do Sądu Okręgowego w Warszawie. Nie wyznaczono jeszcze terminu pierwszej rozprawy.
6. MNI S.A. (powód) / BZ WBK (pozwany) – Sąd Okręgowy w Warszawie, XX GC 494/17 – Powód dochodzi ustalenia nieistnienia stosunku poręczenia. Złożono pozew przed Sądem Okręgowym we Wrocławiu, który uznał się za niewłaściwy i przekazał sprawę do Sądu Okręgowego w Warszawie. Sąd Okręgowy w Warszawie odmówił zwolnienia powoda od kosztów sądowych. Postanowienie o odmowie zwolnienia od kosztów sądowych zostało zaskarżone. Sąd Apelacyjny jeszcze nie rozpoznał zażalenia na odmowę zwolnienia od kosztów sądowych.

### 3. Sytuacja finansowa Grupy Kapitałowej MNI

#### 3.1. Wyniki finansowe za rok obrotowy 2017 zakończony 31 grudnia 2017 roku

Grupa Kapitałowa MNI	2017	2016
EBITDA (w tys. PLN)	-47 405	-23 295

Wybrane dane finansowe Grupy Kapitałowej MNI za 2017 r. zakończony 31.12.2017 r.

WYBRANE DANE FINANSOWE	w tys. PLN		w tys. EUR	
	01.01.2017- 31.12.2017	01.01.2016- 31.12.2016	01.01.2017- 31.12.2017	01.01.2016- 31.12.2016
I. Przychody netto ze sprzedaży produktów, materiałów i towarów	8 398	66 395	1 978	15 174
II. Zysk (strata) z działalności operacyjnej	-51 866	-67 568	-12 219	-15 442
III. Zysk (strata) brutto	-40 431	-116 353	-9 525	-26 591
IV. Zysk (strata) netto przypadająca na akcjonariuszy jednostki dominującej	-32 676	-73 532	-7 698	-16 805
V. Przepływy pieniężne netto z działalności operacyjnej	11 781	972	2 775	222
VI. Przepływy pieniężne netto z działalności inwestycyjnej	19 050	-694	4 488	-159
VII. Przepływy pieniężne netto z działalności finansowej	-651	-651	-153	-149
VIII. Przepływy pieniężne netto, razem	30 180	-373	7 110	-85
IX. Aktywa razem	172 911	256 741	41 457	58 034
X. Zobowiązania i rezerwy na zobowiązania	130 605	157 038	31 313	35 497
XI. Zobowiązania długoterminowe	9 191	11 458	2 204	2 590
XII. Zobowiązania krótkoterminowe	117 696	143 214	28 218	32 372
XIII. Kapitał własny	42 306	99 703	10 143	22 537
XIV. Kapitał zakładowy	93 999	93 999	22 537	21 248
XV. Kapitał własny przypadający akcjonariuszom jednostki dominującej	-62 900	-12 715	-15 081	-2 874
XVI. EBITDA	-47 405	23 295	-11 168	5 324
XVII. Liczba akcji (w szt.)	93 998 969	95 551 876	93 998 969	95 551 876
XVIII. Zysk (strata) na jedną akcję zwykłą	-0,35	-0,77	-0,08	-0,18
XIX. Wartość księgową na jedną akcję (w zł / EUR)	-0,67	-0,13	-0,16	-0,03

Na dzień 31 grudnia 2017 r. majątek Grupy Kapitałowej MNI wynosił 172 911 tys. zł, w tym:

wartości niematerialne	8 272	4,78%
rzeczowe aktywa trwałe	118	0,07%
należności długoterminowe	363	0,21%
inwestycje długoterminowe	3 296	1,91%
aktywa z tyt. odr. podatku dochodowego	14 833	8,58%
aktywa trwałe	43 457	25,13%
aktywa obrotowe	129 454	74,87%
<b>aktywa razem</b>	<b>172 911</b>	<b>100,00%</b>

majątek został sfinansowany:

kapitały własne	42 306	24,47%
rezerwy	831	0,48%
zobowiązania długoterminowe	9 191	5,31%
zobowiązania krótkoterminowe	117 696	68,07%
Rezerwy krótkoterminowe	2 887	1,67%
<b>pasywa razem</b>	<b>172 911</b>	<b>100,00%</b>



W 2017 roku Grupa Kapitałowa MNI:

- zanotowała przychody ze sprzedaży w wysokości 8 398 tys. zł, w porównaniu do przychodów osiągniętych w roku 2016 w wysokości 66 395 tys. zł,
- odnotowała stratę operacyjną w wysokości 51 866 tys. zł, w porównaniu do straty operacyjnej odnotowanej w roku 2016 w wysokości 67 568 tys. zł,
- odnotowała stratę operacyjną przed amortyzacją (EBITDA) w wysokości 47 405 tys. zł, w porównaniu do straty operacyjnej przed amortyzacją, odnotowanej w roku 2016 w wysokości 23.295 tys. zł,
- odnotowała stratę netto, przypadającą na akcjonariuszy w wysokości 32 676 tys. zł, w porównaniu do straty netto, przypadającej na akcjonariuszy odnotowanej w roku 2016 w wysokości 73 532 tys. zł.

**3.2** Informacje o zaciągniętych kredytach, umowach pożyczek z uwzględnieniem terminów ich wymagalności oraz udzielonych poręczeniach i gwarancjach (w tys. zł)

Informacja w powyższym zakresie została zawarta w notach objaśniających w notach 15D i 16C do sprawozdania finansowego MNI S.A. za rok 2017

**3.3** Informacje o udzieleniu przez Emitenta lub przez jednostkę od niego zależną poręczeń kredytu lub pożyczki lub udzieleniu gwarancji - łącznie jednemu podmiotowi lub jednostce zależnej od tego podmiotu (jeżeli łączna wartość istniejących poręczeń lub gwarancji stanowi równowartość co najmniej 10% kapitałów własnych Emitenta

Informacja w powyższym zakresie została zawarta w pkt. XI informacji dodatkowej do sprawozdania finansowego MNI S.A. za rok 2016.

**3.4** Prognozy finansowe

MNI S.A. nie publikowała prognozy wyników zarówno jednostkowych jak i skonsolidowanych Grupy Kapitałowej MNI na 2017 r.

**1. Organy nadzorujące i zarządzające**

**4.1** Zmiany w składzie osób zarządzających i nadzorujących w 2017 r.

**MNI S.A. - jednostka dominująca**

Skład Rady Nadzorczej MNI S.A.:

Karolina Kocemba	- Przewodnicząca Rady Nadzorczej
Robert Gwiazdowski	- Wiceprzewodniczący Rady Nadzorczej do 03.02.2017
Jerzy Barański	- Członek Rady Nadzorczej
Przemysław Guziejko	- Członek Rady Nadzorczej
Adam Dobczyński	- Członek Rady Nadzorczej od 22.09.2016
Jerzy Południkiewicz	- Członek Rady Nadzorczej od 15.05.2017
Marek Nocuń	- Członek Rady Nadzorczej od 15.05.2017

Skład Zarządu MNI S.A.:

Andrzej Piechocki	- Prezes Zarządu do 31.01.2017 oraz od 22.06.2018
Marek Południkiewicz	- Prezes Zarządu od 03.02.2017 do 23.02.2018

Pozostałe składy organów zarządczych i nadzorujących w jednostkach zależnych MNI S.A. zostały przedstawione w informacji dodatkowej do rocznego skonsolidowanego sprawozdania finansowego MNI S.A. za rok obrotowy 2017 r.

**4.2** Wynagrodzenie organów nadzorujących i zarządzających spółek Grupy Kapitałowej MNI

**4.3** W okresie sprawozdawczym nie wystąpiły świadczenia na rzecz Członków Zarządu i Rady Nadzorczej w spółkach wchodzących w skład Grupy Kapitałowej.

**4.4** Kredyty, pożyczki, zaliczki, poręczenia i gwarancje dla osób nadzorujących i zarządzających

W 2017 r. spółka MNI S.A. nie udzielała kredytów i pożyczek, zaliczek, poręczeń i gwarancji osobom nadzorującym i zarządzającym oraz dla osób z nimi powiązanych osobiście.

**4.4.** Główni Akcjonariusze MNI S.A. i kapitał zakładowy Emitenta

Na dzień 1 stycznia 2017 r. oraz 31 grudnia 2017 r. kapitał zakładowy MNI S.A. wynosi 93.998.969,00 zł (93.998.969 akcji o wartości nominalnej 1 zł każda akcja, uprawniające do 94.024.247 głosów na walnym zgromadzeniu spółki).

Na podstawie informacji przekazanych Spółce, na dzień 01 stycznia 2017 r. znaczne pakiety akcji MNI S.A. były w posiadaniu następujących podmiotów:

Lp.	Akcjonariusz	Liczba akcji	% akcji	Liczba głosów	% głosów
1.	com.Investment Sp. z o.o.	26 284 629	26,56	26 284 629	26,56
2.	MNI S.A. *)	12 255 255	13,04	12 255 255	13,03
2.	Nationale Nederlanden Otwarty Fundusz Emerytalny	4.701.458	5,00	4.701.458	5,00

\*) akcje własne

Na podstawie informacji przekazanych Spółce, na dzień 31 grudnia 2017 r. znaczne pakiety akcji MNI S.A. były w posiadaniu następujących podmiotów:

Lp.	Akcjonariusz	Liczba akcji	% akcji	Liczba głosów	% głosów
1.	com.Investment Sp. z o.o.	26 284 629	26,56	26 284 629	26,56
2.	MNI S.A. *)	12 255 255	13,04	12 255 255	13,03
3.	Marek Południkiewicz	5 349 891	5,69	5 349 891	5,69

\*) akcje własne

**\*) Program nabywania akcji własnych**

W dniu 7 września 2011 roku Nadzwyczajne Walne Zgromadzenia MNI S.A. podjęło uchwałę w sprawie utworzenia Funduszu Rezerwowego, na który to fundusz przeznaczone zostaną środki pochodzące z części kapitału zapasowego utworzonego z zysku netto wypracowanego przez Spółkę w poprzednich latach obrotowych w wysokości nie większej niż 34.893.000 zł oraz kwoty stanowiące nie więcej niż 40 % kwot, które zgodnie z art. 348 § 1 kodeksu spółek handlowych mogą być w danym roku obrotowym przeznaczone do podziału pomiędzy akcjonariuszy oraz upoważniło Zarząd na okres 5 lat do nabywania akcji własnych przez Spółkę.

W dniu 22 września 2011 Zarząd MNI S.A. realizując postanowienia Uchwały nr 4 Nadzwyczajnego Walnego Zgromadzenia MNI S.A. z dnia 7 września 2011 r. w sprawie udzielenia upoważnienia Zarządowi do nabywania akcji własnych przez Spółkę podjął uchwałę o przystąpieniu do realizacji programu dotyczącego nabywania nie więcej niż 20 % akcji własnych Spółki. (Program).

Cel Programu: Program został uchwalony w celu umożliwienia nabywania akcji własnych w celu ich umorzenia, finansowania transakcji przejmowania innych podmiotów z rynku i tym samym konsolidacji rynku, oferowania w przyszłości kadry menadżerskiej Spółki i podmiotów zależnych w oparciu o programy motywacyjne lub w innych celach według uznania Zarządu po uzyskaniu stosownej zgody Rady Nadzorczej Spółki na warunkach przewidzianych w Uchwale.

Na dzień 31.12.2017 r. spółka MNI S.A. posiadała 12 255 255 akcji własnych, stanowiących 13,04 % w kapitale zakładowym spółki, uprawniających do 12 255 255 głosów na Walnym Zgromadzeniu Spółki, stanowiących 13,03 % w ogólnej liczbie głosów.

#### 4.5. Zmiany w strukturze własności znacznych pakietów akcji Emitenta w okresie od 01.01.2017 r. do dnia przekazania raportu za rok obrotowy 2017

- 18 kwiecień 2017 – nabycie 3.000.000 (słownie: trzech milionów) akcji spółki MNI S.A. przez Marka Południkiewicza. W konsekwencji zawarcia tej transakcji wolumen akcji przysługujących Markowi Południkiewicz wzrósł do 5.349.891 (słownie: pięć milionów trzysta czterdzieści dziewięć tysięcy osiemset dziewięćdziesiąt jeden) akcji spółki MNI S.A., co stanowi 5,69% udziału w kapitale zakładowym Spółki oraz uprawniających do oddania 5.349.891 głosów, co stanowi 5,69% głosów na Walnym Zgromadzeniu Spółki. Przed dokonaniem powyżej wskazanej transakcji Marek Południkiewicz posiadał 2.349.891 (słownie: dwa miliony trzysta czterdzieści dziewięć tysięcy osiemset dziewięćdziesiąt jeden) akcji spółki MNI S.A. z siedzibą w Warszawie co stanowiło 2,50% udziału w kapitale zakładowym Spółki oraz uprawniało do oddania 2.349.891 głosów, co stanowiło 2,50% głosów na Walnym Zgromadzeniu Spółki.
- 21 kwietnia 2017 - do Spółki wpłynęło zawiadomienie w trybie art. 69 ustawy z dnia 29 lipca 2005 roku o ofercie publicznej i warunkach wprowadzania instrumentach finansowych do zorganizowanego systemu obrotu oraz o spółkach publicznych informujące, że w wyniku zbycia akcji spółki MNI S.A. w transakcjach na GPW w Warszawie, rozliczonych w dniu 12 kwietnia 2017 roku, Nationale Nederlanden Otwarty Fundusz Emerytalny (dalej Fundusz), zmniejszył stan posiadania akcji Emitenta poniżej 5% głosów na Walnym Zgromadzeniu Emitenta. Zgodnie z zawiadomieniem przed zbyciem akcji Fundusz posiadał 4.701.458 akcji Spółki, co stanowiło 5,00% kapitału zakładowego Spółki i był uprawniony do 4.701.458 głosów na walnym zgromadzeniu akcjonariuszy Spółki, co stanowiło 5,00% ogólnej liczby głosów, po zbyciu akcji i rozliczeniu transakcji Fundusz posiadał 4.337.560 akcji Spółki, co stanowiło 4,61% kapitału zakładowego Spółki i był uprawniony do 4.337.560 głosów na walnym zgromadzeniu Spółki, co stanowiło 4,61% ogólnej liczby głosów.
- 22 marca 2018 - do Spółki wpłynęło zawiadomienie z dnia 19 marca 2018 r. w trybie art. 69 ustawy z dnia 29 lipca 2005 roku o ofercie publicznej i warunkach wprowadzania instrumentach finansowych do zorganizowanego systemu obrotu oraz o spółkach publicznych informujące o zbyciu akcji spółki MNI S.A. w transakcjach na rynku regulowanym przez Marka Południkiewicza, który zmniejszył stan posiadania akcji Emitenta poniżej 5% głosów. Zgodnie z zawiadomieniem przed zbyciem akcji Marek Południkiewicz posiadał 5.349.891 akcji Spółki, co stanowiło 5,69% kapitału zakładowego Spółki i był uprawniony do 5.349.891 głosów na walnym zgromadzeniu akcjonariuszy Spółki, co stanowiło 5,69% ogólnej liczby głosów, po zbyciu akcji i rozliczeniu transakcji akcjonariusz posiadał 3.749.891 akcji Spółki, co stanowi 3,99% kapitału zakładowego Spółki i był uprawniony do 3.749.891 głosów na Walnym Zgromadzeniu Spółki, co stanowiło 3,99% ogólnej liczby głosów.

#### \*) Program nabywania akcji własnych

W dniu 7 września 2011 roku Nadzwyczajne Walne Zgromadzenia MNI S.A. podjęło uchwałę w sprawie utworzenia Funduszu Rezerwowego, na który to fundusz przeznaczone zostaną środki pochodzące z części kapitału zapasowego utworzonego z zysku netto wypracowanego przez Spółkę w poprzednich latach obrotowych w wysokości nie większej niż 34.893.000 zł oraz kwoty stanowiące nie więcej niż 40 % kwot, które zgodnie z art. 348 § 1 kodeksu spółek handlowych mogą być w danym roku obrotowym przeznaczone do podziału pomiędzy akcjonariuszy oraz upoważniło Zarząd na okres 5 lat do nabywania akcji własnych przez Spółkę.

W dniu 22 września 2011 Zarząd MNI S.A. realizując postanowienia Uchwały nr 4 Nadzwyczajnego Walnego Zgromadzenia MNI S.A. z dnia 7 września 2011 r. w sprawie udzielenia upoważnienia Zarządowi do nabywania akcji własnych przez Spółkę podjął uchwałę o przystąpieniu do realizacji programu dotyczącego nabywania nie więcej niż 20 % akcji własnych Spółki. (Program).

Cel Programu: Program został uchwalony w celu umożliwienia nabywania akcji własnych w celu ich umorzenia, finansowania transakcji przejmowania innych podmiotów z rynku i tym samym konsolidacji rynku, oferowania w przyszłości kadry menadżerskiej Spółki i podmiotów zależnych w oparciu o programy motywacyjne lub w innych celach według uznania Zarządu po uzyskaniu stosownej zgody

Rady Nadzorczej Spółki na warunkach przewidzianych w Uchwale.

Na dzień 30.06.2017 r. spółka MNI S.A. posiadała 12 255 255 akcji własnych, stanowiących 13,04 % w kapitale zakładowym spółki, uprawniających do 12 255 255 głosów na Walnym Zgromadzeniu Spółki, stanowiących 13,03 % w ogólnej liczbie głosów.

## 5. Informacje dodatkowe

### 5.1. Transakcje z podmiotami powiązanymi

Informacja w powyższym zakresie została zawarta w pkt. XII informacji dodatkowej do rocznego skonsolidowanego sprawozdania finansowego MNI S.A. za 2017 r. zakończony 31.12.2017 r.

### 5.2. Wynagrodzenie biegłego rewidenta

**Umowa z podmiotem uprawnionym do badania sprawozdań finansowych, o dokonanie przeglądu sprawozdań finansowych została zawarta z Eurokonsulting sp. z o.o. i obejmuje przegląd sprawozdań - jednostkowego i skonsolidowanego za I półrocze 2017 roku**


### 5.3. Oświadczenie o stosowaniu zasad ładu korporacyjnego w MNI S.A. w 2017 r.

Załącznik do niniejszego sprawozdania.

Warszawa, dnia 01 sierpnia 2018 r.

-----  
  
Zarząd MNI S.A.  
Andrzej Piechocki

Prezes Zarządu



**Oświadczenie o stosowaniu  
Ładu Korporacyjnego  
w 2017 roku**

Niniejsze oświadczenie stanowi wyodrębnioną część sprawozdania Zarządu z działalności Spółki MNI S.A. i Grupy Kapitałowej MNI w roku 2017.

Oświadczenie zostało sporządzone zgodnie z § 91 ust. 5 pkt. 4) Rozporządzenia Ministra Finansów z 19 lutego 2009 roku w sprawie informacji bieżących i okresowych przekazywanych przez emitentów papierów wartościowych oraz warunków uznawania za równoważne informacji wymaganych przepisami prawa państwa niebędącego państwem członkowskim (Dz. U. Nr 33, poz. 259).

**a) wskazanie zbioru zasad ładu korporacyjnego, któremu podlega emitent, oraz miejsca, gdzie tekst zbioru zasad jest publicznie dostępny**

W 2017 roku MNI S.A. (Spółka Emitent) podlegała zbiorowi zasad ładu korporacyjnego zawartych w *załączniku do Uchwały Nr 19/1307/2012 Rady Giełdy z dnia 21 listopada 2012 r. "Dobre Praktyki Spółek Notowanych na GPW"*

Wspomniany zbiór zasad dostępny jest na stronie internetowej GPW: [www.corp-gov.gpw.pl](http://www.corp-gov.gpw.pl).

Spółka nie stosuje zasad ładu korporacyjnego wykraczających poza wymogi przewidziane prawem krajowym.

**b) informacja o odstępniach od postanowień zbioru zasad ładu korporacyjnego, o którym mowa powyżej, wskazanie tych postanowień oraz wyjaśnienie przyczyn tego odstąpienia**

Poniżej Zarząd MNI S.A. wskazuje zasady ładu korporacyjnego, które w Spółce nie są (w części lub w całości) stosowane, a także krótko wyjaśnia przyczyny odstąpienia od ich stosowania:

o Spółka MNI S.A. nie stosowała zasady szczegółowej nr I.Z.1.16. DPSN - mając przede wszystkim na względzie aktualną strukturę akcjonariatu, jak też nie znajdujące uzasadnienia koszty organizacyjne i techniczne, Spółka obecnie nie planuje transmitowania obrad walnego zgromadzenia.

o Spółka MNI S.A. nie stosowała zasady szczegółowej nr I.Z.1.20. DPSN - Spółka nie zamieszcza na swojej korporacyjnej stronie internetowej zapisu przebiegu obrad walnego zgromadzenia z uwagi na aktualną strukturę akcjonariatu, a także nie znajdujący uzasadnienia koszt zorganizowania, przeprowadzenia i rejestracji obrad.

o Spółka MNI S.A. nie stosowała rekomendacji nr III.R.1. DPSN - w strukturze spółki nie zostały wyodrębnione jednostki organizacyjne odpowiedzialne za system kontroli wewnętrznej, system zarządzania ryzykiem, compliance oraz audyt wewnętrzny.

Za wdrożenie i utrzymanie skutecznych systemów kontroli wewnętrznej, zarządzania ryzykiem, compliance oraz funkcji audytu wewnętrznego odpowiada zarząd Spółki.

o Spółka MNI S.A. nie stosowała zasad szczegółowych nr III.Z.3. oraz III.Z.4. DPSN - w strukturze spółki nie została wyodrębniona jednostka organizacyjna odpowiedzialna za audyt wewnętrzny, wobec czego nie została wyznaczona osoba kierująca funkcją audytu wewnętrznego.

o Spółka MNI S.A. nie stosowała rekomendacji nr VI.R.1. oraz VI.R.2. DPSN - w Spółce nie zostały przyjęte wewnętrzne regulacje ustalające politykę wynagrodzeń członków organów Spółki i kluczowych menedżerów.

o Spółka MNI S.A. nie stosowała zasady szczegółowej nr VI.Z.4. DPSN - w Spółce nie zostały przyjęte wewnętrzne regulacje ustalające politykę wynagrodzeń członków organów spółki i kluczowych menedżerów. W sprawozdaniu z działalności spółka przedstawia dane o wysokości wypłaconego członkom organów spółki wynagrodzenia.

**c) opis głównych cech stosowanych w przedsiębiorstwie emitenta systemów kontroli wewnętrznej i zarządzania ryzykiem w odniesieniu do procesu sporządzania sprawozdań finansowych i skonsolidowanych sprawozdań finansowych**

Zarząd Emitenta jest odpowiedzialny za wdrożenie i funkcjonowanie systemu kontroli wewnętrznej w procesie sporządzania sprawozdań finansowych i raportów okresowych publikowanych zgodnie z Rozporządzeniem Ministra Finansów z dnia 19 lutego 2009 r. (z późn. zm.) w sprawie informacji bieżących i okresowych przekazywanych przez emitentów papierów wartościowych oraz warunków uznawania za równoważne informacji wymaganych przepisami prawa państwa niebędącego państwem członkowskim.

System kontroli wewnętrznej w procesie sporządzania sprawozdań finansowych funkcjonuje w oparciu o:

- wewnętrzne procedury Spółki określające zasady raportowania i zakres odpowiedzialności w procesie sporządzania sprawozdań finansowych,
- przeglądy półrocznych i badanie rocznych sprawozdań finansowych Spółki przez niezależnego biegłego rewidenta.

Dane finansowe będące podstawą sprawozdań finansowych i raportów okresowych pochodzą z systemu księgowo-finansowego, w którym dokumenty są rejestrowane zgodnie z polityką rachunkową opartą na Międzynarodowych Standardach Rachunkowości. Spółka stosuje przy tym rozwiązania organizacyjne i informatyczne zapewniające prawidłowe użytkowanie oraz ochronę oprogramowania i danych finansowych, a także zabezpieczenie dostępu do sprzętu komputerowego i oprogramowania. Dostęp do zasobów systemu ewidencji finansowo-księgowej, a w konsekwencji do sprawozdawczości finansowej, ograniczony jest stosownymi uprawnieniami nadawanymi upoważnionym pracownikom wyłącznie w zakresie wykonywanych przez nich obowiązków.

Sprawozdania finansowe MNI S.A. przygotowywane są przez wykwalifikowany zespół pracowników Działu Księgowości. Ostatnim etapem procesu jest finalne autoryzowanie sprawozdań przez Zarząd Spółki. W przypadku sprawozdań rocznych i półrocznych, zgodnie z obowiązującymi przepisami prawa, Spółka poddaje je odpowiednio przeglądowi lub badaniu przez niezależnego biegłego rewidenta o uznanych, odpowiednio wysokich kwalifikacjach. Ostateczne zatwierdzenie tych sprawozdań przez Walne Zgromadzenie Spółki poprzedzone jest uzyskaniem opinii niezależnego biegłego rewidenta.

**d) wskazanie posiadaczy wszelkich papierów wartościowych, które dają specjalne uprawnienia kontrolne, wraz z opisem tych uprawnień**

Statut Spółki nie zawiera postanowień przyznającym akcjonariuszom Spółki specjalnych uprawnień kontrolnych, związanych z posiadanymi przez nich akcjami MNI S.A.

Zgodnie z § 9 ust. 1 Statutu Akcje imienne serii „A” są akcjami uprzywilejowanymi:

- 1) co do głosu – w ten sposób, że na jedną akcję założycielską przypada pięć głosów,
- 2) co do dywidendy – każdej akcji założycielskiej przysługuje pierwszeństwo w otrzymaniu dywidendy, a także w wypłacie dywidendy zaległej, nie więcej niż dwa lata wstecz,
- 3) co do pierwszeństwa pokrycia w majątku Spółki pozostałego po zaspokojeniu wierzycieli w razie likwidacji Spółki.

e) wskazanie wszelkich ograniczeń odnośnie do wykonywania prawa głosu, takich jak ograniczenie wykonywania prawa głosu przez posiadaczy określonej części lub liczby głosów, ograniczenia czasowe dotyczące wykonywania prawa głosu lub zapisy, zgodnie z którymi, przy współpracy spółki, prawa kapitałowe związane z papierami wartościowymi są oddzielone od posiadania papierów wartościowych

Zgodnie z § 12 Statutu Spółki, w okresie, gdy akcje imienne Spółki zapisane są na rachunkach papierów wartościowych w domu maklerskim lub w banku prowadzącym rachunki papierów wartościowych, prawo głosu z zastawionych lub oddanych w użytkowanie akcji imiennych przysługuje akcjonariuszowi.

Statut Spółki nie zawiera postanowień ograniczających odnośnie wykonywania prawa głosu z akcji na okaziciela.

f) wskazanie wszelkich ograniczeń dotyczących przenoszenia prawa własności papierów wartościowych emitenta

Zgodnie z § 2 ust. 2 Statutu Akcje imienne serii „A” są akcjami uprzywilejowanymi co do głosu. W ramach serii A wyemitowanych zostało 931.900 uprzywilejowanych akcji imiennych. Akcje te zostały wydane założycielom Emitenta w wyniku przekształcenia formy prawnej Emitenta ze spółki z ograniczoną odpowiedzialnością na spółkę akcyjną. Aktualnie w wyniku przeprowadzonych konwersji akcji imiennych na okaziciela w KDPW (pod kodem PLSZPTL00028) zarejestrowanych jest 12.639 akcji imiennych serii A zawierających uprzywilejowanie co do głosu na Walnym Zgromadzeniu Akcjonariuszy.

Jedna akcja uprzywilejowana daje prawo do trzech głosów na Walnym Zgromadzeniu, z tym zastrzeżeniem, że akcje uprzywilejowane serii „A” zbywane pomiędzy założycielami Spółki oraz zbywane na rzecz współmałżonka lub dzieci zachowują uprzywilejowanie, natomiast akcje uprzywilejowane zbywane poza powyższymi przypadkami tracą uprzywilejowanie, przy czym wyjątkowo mogą one zachować uprzywilejowanie na wniosek Zarządu za zgodą Rady Nadzorczej.

Pozostałe akcje są akcjami zwykłymi na okaziciela i nie istnieją żadne statutowe ograniczenia w swobodzie ich przenoszenia. Zmiana akcji na okaziciela na akcje imienne wymaga uchwały Walnego Zgromadzenia, podjętej większością wymaganą dla zmiany Statutu.

g) opis zasad dotyczących powoływania i odwoływania osób zarządzających oraz ich uprawnień, w szczególności prawo do podjęcia decyzji o emisji lub wykupie akcji

Zasady dotyczące powoływania i odwoływania osób zarządzających:

Zgodnie z § 7 ust. 1 Statutu Spółki Członków Zarządu powołuje i odwołuje Rada Nadzorcza. Członków Zarządu powołuje się na indywidualne, pięcioletnie kadencje. Zarząd składa się co najmniej z jednej osoby. Każdy z członków Zarządu może być odwołany lub zawieszony w czynnościach również przez Walne Zgromadzenie.

Jeżeli Zarząd jest jednoosobowy Spółkę reprezentuje jeden członek Zarządu. W przypadku zarządu wieloosobowego do składania oświadczeń w imieniu Spółki wymagane jest współdziałanie dwóch członków Zarządu albo jednego członka Zarządu łącznie z prokurentem.

W umowach pomiędzy Spółką, a członkami Zarządu Spółkę reprezentuje Rada Nadzorcza, w imieniu której działa Przewodniczący Rady Nadzorczej lub inny członek Rady Nadzorczej delegowany uchwałą Rady. Dotyczy to w szczególności umów o pracę oraz dokonywania innych czynności związanych ze stosunkiem pracy członków Zarządu.

Uprawnienia Zarządu



Zarząd prowadzi sprawy Spółki i reprezentuje Spółkę we wszystkich czynnościach sądowych i pozasądowych. Uchwały Zarządu zapadają bezwzględną większością głosów, a w przypadku równości głosów decyduje głos Prezesa Zarządu.

Uchwały Zarządu wymagają wszystkie sprawy przekraczające zakres zwykłych czynności Spółki, w szczególności:

- a) uchwalenie regulaminu Zarządu,
- b) uchwalenie regulaminu organizacyjnego przedsiębiorstwa Spółki,
- c) tworzenie i likwidacja oddziałów,
- d) powołanie prokurenta,
- e) zaciąganie kredytów i pożyczek,
- f) przyjęcie rocznych planów rzeczowo-finansowych oraz strategicznych planów wieloletnich,
- g) zaciąganie zobowiązań warunkowych, w tym udzielanie przez Spółkę gwarancji, poręczeń oraz wystawianie weksli,
- h) zbywanie i nabywanie aktywów trwałych o wartości równej lub przekraczającej 2.000.000 zł,
- i) sprawy, o których rozpatrzenie Zarząd zwraca się do Rady Nadzorczej.

Zgodnie z postanowieniami Statutu, następujące czynności Zarządu wymagają zgody Rady Nadzorczej:

- a) nabycie i zbycie nieruchomości lub udziałów w nieruchomości;
- b) nabycie lub zbycie składników aktywów trwałych innych niż nieruchomości, o wartości przekraczającej 2.000.000 złotych;
- c) zaciągnięcie zobowiązań warunkowych, w tym udzielenie przez Spółkę gwarancji i poręczeń majątkowych o wartości przekraczającej 2.000.000 złotych oraz wystawienie weksli przez Spółkę dla zabezpieczenia należności, których kwota przekracza 2.000.000 złotych;
- d) objęcie lub nabycie przez Spółkę ponad 50 procent udziałów lub akcji w innej spółce handlowej;
- e) zawarcie przez Spółkę istotnej umowy z podmiotem powiązany, przy czym przez podmiot powiązany rozumie się:
  - podmiot dominujący w stosunku do Spółki, jednostkę podporządkowaną wobec podmiotu dominującego albo współmałżonka lub osobę pozostającą z nią we wspólnym pożyciu, krewnych i powinowatych do drugiego stopnia, przysposobionego lub przysposabiającego, osoby związane z tytułu opieki lub kurateli, a także podmiot, w którym jedna z tych osób jest podmiotem dominującym lub osobą zarządzającą,
  - innego akcjonariusza posiadającego co najmniej 20% głosów na Walnym Zgromadzeniu Spółki, a także jednostkę od niego zależną lub podmiot, w którym osobę zarządzającą lub nadzorującą Spółkę, jej współmałżonka lub osobę pozostającą z nią we wspólnym pożyciu, krewnych i powinowatych do drugiego stopnia, przysposobionego lub przysposabiającego, a także podmiot, w którym jedna z tych osób jest podmiotem dominującym lub osobą zarządzającą.

Obowiązkowi temu nie podlegają transakcje typowe, zawierane na warunkach rynkowych w ramach prowadzonej działalności operacyjnej przez Spółkę z podmiotem powiązany, w którym Spółka posiada większościowy udział kapitałowy.

Odmowa udzielenia zgody przez Radę Nadzorczą w sprawach wymienionych powyżej wymaga uzasadnienia.

**h) opis zasad dotyczących powoływania i odwoływania osób zarządzających oraz ich uprawnień, w szczególności prawo do podjęcia decyzji o emisji lub wykupie akcji**

Zasady zmiany Statutu Spółki podlegają regulacji Kodeksu Spółek Handlowych. Uregulowania statutowe MNI S.A. nie wprowadzają w tym zakresie uregulowań surowszych niż przewidziane w Kodeksie Spółek Handlowych. Zmiana Statutu Spółki została zastrzeżona do kompetencji Walnego Zgromadzenia.

**i) sposób działania walnego zgromadzenia i jego zasadnicze uprawnienia oraz opis praw akcjonariuszy i sposobu ich wykonywania, w szczególności zasady wynikające z regulaminu walnego zgromadzenia, jeżeli taki regulamin został uchwalony, o ile informacje w tym zakresie nie wynikają wprost z przepisów prawa**

Walne Zgromadzenie Akcjonariuszy MNI S.A. („WZA”) jest najwyższym organem Spółki. WZA działa w oparciu o przepisy Kodeksu Spółek Handlowych, Statutu MNI S.A. oraz zgodnie z przyjętym przez Zgromadzenie Regulaminem Walnego Zgromadzenia Akcjonariuszy MNI S.A. określającym organizację i przebieg Zgromadzeń. Walne Zgromadzenia odbywają się w siedzibie Spółki lub innym miejscu na terenie Rzeczypospolitej Polskiej, wskazanym w ogłoszeniu o zwołaniu Walnego Zgromadzenia. Akcjonariusze mogą uczestniczyć w Zgromadzeniu oraz wykonywać prawo głosu osobiście lub przez pełnomocników.

Oprócz uprawnionych akcjonariuszy w Walnym Zgromadzeniu mają prawo uczestniczyć, bez prawa do udziału w głosowaniu (chyba, że osoba taka jest jednocześnie akcjonariuszem):

a) członkowie Zarządu, Rady Nadzorczej i Prokurenci Spółki, z uwzględnieniem art. 395 § 3 Kodeksu spółek handlowych,

b) biegły rewident, badający sprawozdanie finansowe Spółki albo biegły rewident do spraw szczególnych,

c) notariusz sporządzający protokół z Walnego Zgromadzenia,

d) osoby do obsługi techniczno-organizacyjnej,

e) inne osoby, jeżeli jest to uzasadnione dla oceny lub rozstrzygnięcia sprawy objętej porządkiem obrad, o ile Walne Zgromadzenie uzna to za konieczne.

Przedstawiciele prasy, radia lub telewizji mogą brać udział w Walnym Zgromadzeniu jeżeli żaden z akcjonariuszy nie wyrazi sprzeciwu.

Walne Zgromadzenie Spółki zwołuje się przez ogłoszenie dokonywane na stronie internetowej spółki oraz w sposób określony dla przekazywania informacji bieżących zgodnie z przepisami Ustawy o ofercie publicznej (tj. w systemie ESPI). Ogłoszenie powinno być dokonane co najmniej na 26 dni przed terminem walnego zgromadzenia.

Procedury dotyczące uczestniczenia w Zgromadzeniu i wykonywania na nim prawa głosu:

a. akcjonariuszowi lub akcjonariuszom Spółki reprezentującym co najmniej jedną dwudziestą kapitału zakładowego przysługuje prawo żądania umieszczenia określonych spraw w porządku Zgromadzenia, w terminie nie później niż na 21 dni przed terminem Zgromadzenia, żądanie to powinno zawierać uzasadnienie lub projekt uchwały dotyczącej proponowanego punktu porządku obrad i być skierowane do Zarządu Spółki w formie pisemnej lub w postaci elektronicznej na następujący adres mailowy: [wza@mni.pl](mailto:wza@mni.pl)

b. akcjonariuszowi lub akcjonariuszom Spółki reprezentującym co najmniej jedną dwudziestą kapitału zakładowego Spółki przed terminem Zgromadzenia przysługuje prawo zgłaszania Spółce na piśmie lub przy wykorzystaniu środków komunikacji elektronicznej na adres mailowy Spółki: [wza@mni.pl](mailto:wza@mni.pl) projektów uchwał dotyczących spraw wprowadzonych do porządku obrad Zgromadzenia lub spraw, które mają zostać wprowadzone do porządku obrad; Spółka niezwłocznie ogłasza projekty uchwał na stronie internetowej.

c. każdy akcjonariusz Spółki podczas obrad Zgromadzenia ma prawo zgłaszania projektów uchwał dotyczących spraw wprowadzonych do porządku obrad Zgromadzenia, akcjonariusz może uczestniczyć w Zgromadzeniu oraz wykonywać prawo głosu osobiście lub przez pełnomocnika. Pełnomocnictwo do uczestniczenia w Zgromadzeniu i wykonywania prawa głosu wymaga udzielenia na piśmie lub przesłania w postaci elektronicznej na adres mailowy

Spółki: [wza@mni.pl](mailto:wza@mni.pl). Udzielenie pełnomocnictwa w postaci elektronicznej nie wymaga opatrzenia bezpiecznym podpisem elektronicznym weryfikowanym przy pomocy ważnego kwalifikowanego certyfikatu. Formularz stosowany podczas głosowania przez pełnomocnika znajduje się na stronie internetowej Spółki pod adresem: [www.mni.pl](http://www.mni.pl).

d. Spółka nie dopuszcza możliwości uczestniczenia w Zgromadzeniu przy wykorzystaniu środków komunikacji elektronicznej,

e. Spółka nie dopuszcza możliwości wypowiedzania się w trakcie walnego zgromadzenia przy wykorzystaniu środków komunikacji elektronicznej,

f. Spółka nie dopuszcza wykonywania prawa głosu drogą korespondencyjną lub przy wykorzystaniu środków komunikacji elektronicznej,

g. prawo uczestniczenia w Zgromadzeniu mają tylko osoby będące akcjonariuszami Spółki na szesnaście dni przed datą Zgromadzenia (dzień rejestracji uczestnictwa w walnym zgromadzeniu). Dzień rejestracji uczestnictwa w Zgromadzeniu jest jednolity dla uprawnionych z akcji na okaziciela i akcji imiennych.

h. akcjonariusz według stanu na Dzień Rejestracji Uczestnictwa na Walnym Zgromadzeniu ma prawo w nim uczestniczyć jeżeli jednocześnie zgłosił podmiotowi prowadzącemu rachunek papierów wartościowych żądanie wydania imiennego zaświadczenia o prawie uczestnictwa w Zgromadzeniu, a żądanie zostało złożone nie wcześniej niż po ogłoszeniu o zwołaniu Zgromadzenia i nie później niż w pierwszym dniu powszednim po rejestracji uczestnictwa w Walnym Zgromadzeniu,

i. Prawo uczestniczenia w Zgromadzeniu mają tylko osoby będące akcjonariuszami spółki w dniu rejestracji uczestnictwa w Zgromadzeniu.

j. informacje dotyczące Zgromadzenia będą udostępniane na stronie internetowej Spółki pod adresem: [www.mni.pl](http://www.mni.pl)

k. na stronie internetowej Spółki pod adresem: [www.mni.pl](http://www.mni.pl) jest udostępniana również pełna dokumentacja, która ma być przedstawiona Zgromadzeniu oraz projekty wszystkich uchwał objętych porządkiem obrad. Nadto projekty uchwał są przekazywane do publicznej wiadomości w drodze stosownego raportu bieżącego lub raportów.

Przedmiotem obrad Zwyczajnego Walnego Zgromadzenia jest w szczególności:

a) rozpatrzenie i zatwierdzenie sprawozdania finansowego za poprzedni rok obrotowy oraz sprawozdania Zarządu z działalności Spółki;

b) udzielenie absolutorium członkom organów Spółki z wykonania obowiązków;

c) podjęcie uchwały o podziale zysku lub pokryciu straty;

d) określenie dnia dywidendy i ustalenie terminów wypłaty dywidendy.

Uchwały Walnego Zgromadzenia wymagają:

a. powołanie i odwołanie członków Rady Nadzorczej i ustalenie wysokości ich wynagrodzenia;

b. zbycie i wydzierżawienie przedsiębiorstwa Spółki lub jego zorganizowanej części oraz ustanowienie na nich ograniczonego prawa rzeczowego;

c. zawarcie przez Spółkę umowy kredytu, pożyczki, poręczenia lub innej podobnej umowy z członkiem Zarządu, Rady Nadzorczej, prokurentem, likwidatorem albo na rzecz którejkolwiek z tych osób;

d. podwyższenie i obniżenie kapitału zakładowego Spółki;

- e. tworzenie i likwidacja kapitałów rezerwowych oraz określenie sposobu ich użycia;
- f. użycie kapitału zapasowego;
- g. postanowienia dotyczące roszczeń o naprawienie szkody wyrządzonej przy zawiązaniu Spółki lub sprawowaniu zarządu albo nadzoru;
- h. połączenie, przekształcenie albo podział Spółki;
- i. zmiana przedmiotu działalności;
- j. inne zmiany Statutu;
- k. rozwiązanie i likwidacja Spółki;
- l. inne sprawy należące do kompetencji Walnego Zgromadzenia na podstawie niniejszego Statutu lub obowiązujących przepisów prawa."

Nie wymaga uchwały Walnego Zgromadzenia nabycie lub zbycie nieruchomości lub udziału w nieruchomości. Uchwały Walnego Zgromadzenia powinny zapewniać zachowanie niezbędnego odstępu czasowego pomiędzy decyzjami powodującymi określone zdarzenia korporacyjne a datami, w których ustalane są prawa akcjonariuszy wynikające z tych zdarzeń korporacyjnych.

W pozostałym zakresie kwestie związane z organizacją i przebiegiem Walnego Zgromadzenia regulują przepisy Ustawy z dnia 15 września 2000 roku Kodeks Spółek Handlowych (Dz. U. z 2000 nr 94 poz. 1037 ze zmianami)

#### **j) opis działania organów zarządzających, nadzorujących lub administrujących emitenta oraz ich komitetów**

##### Zasady działania Zarządu

Zarząd Spółki działał na podstawie przepisów kodeksu spółek handlowych, Statutu Spółki, Regulaminu Zarządu oraz zgodnie z Zasadami Dobrych Praktyk Spółek Notowanych na GPW. W swoich działaniach, zarówno strategicznych, jak i bieżących Zarząd kierował się nadrzędnym interesem Spółki, przepisami prawa oraz brał pod uwagę interesy akcjonariuszy, pracowników Spółki i wierzycieli.

W sprawy wymagających opinii lub akceptacji Rady Nadzorczej Spółki występował ze stosownymi wnioskami. Starając się zapewnić efektywność systemu zarządzania, Zarząd przestrzegał zasad profesjonalnego działania w granicach uzasadnionego ryzyka gospodarczego, korzystając z dostępnych informacji, analiz i opinii.

Zarząd zapewnił przestrzeganie zasady, iż biegły rewident wybierany przez Radę Nadzorczą Spółki był niezależny w swoich badaniach.

Zarząd Spółki prowadził rzetelną politykę informacyjną zgodnie z obowiązującymi przepisami prawa, regulującymi polski rynek papierów wartościowych.

##### Zasady działania Rady Nadzorczej

Rada Nadzorcza Spółki działała zgodnie z przepisami kodeksu spółek handlowych, Statutu Spółki, Regulaminu Rady Nadzorczej (przyjętym Uchwałą nr 7 z dnia 28 listopada 2007 roku Nadzwyczajnego Walnego Zgromadzenia MNI S.A.) oraz z Zasadami Dobrych Praktyk Spółek Notowanych na GPW.

Zgodnie ze Statutem MNI S.A. Rada Nadzorcza sprawuje stały nadzór nad działalnością Spółki, czynności nadzoru wykonuje kolegialnie. Rada Nadzorcza składa się z 5 do 8 członków powoływanych przez Walne Zgromadzenie. Członków Rady Nadzorczej powołuje się na okres wspólnej kadencji, która trwa trzy lata. Szczegółową organizację Rady Nadzorczej i sposób wykonywania czynności określa Statut i Regulamin Rady Nadzorczej uchwalany przez Walne Zgromadzenie.

Rada Nadzorcza spełniała warunek, iż przynajmniej połowę składu stanowią Członkowie niezależni, spełniający kryteria członka niezależnego, zawarte w Regulaminie Rady Nadzorczej. Rada Nadzorcza podejmuje uchwały, jeżeli na posiedzeniu jest obecna co najmniej połowa jej członków, a wszyscy jej członkowie zostali zaproszeni. Posiedzenia Rady Nadzorczej są protokołowane.

Rada Nadzorcza może podejmować uchwały również bez formalnego zwołania posiedzenia Rady, jeżeli wszyscy członkowie Rady Nadzorczej są obecni, a żaden z nich nie zgłosił sprzeciwu co do umieszczenia poszczególnych spraw w porządku obrad. Uchwały Rady Nadzorczej wymagają wszystkie sprawy, które zgodnie z przepisami Kodeksu spółek handlowych i innych powszechnie obowiązujących aktów prawnych oraz Statutu wymagają uchwały Walnego Zgromadzenia albo są zastrzeżone tymi aktami do kompetencji Rady.

Do kompetencji Rady Nadzorczej należy również udzielanie Zarządowi zgody na:

- a) nabycie i zbycie nieruchomości lub udziałów w nieruchomości;
- b) nabycie lub zbycie składników aktywów trwałych innych niż nieruchomości, o wartości przekraczającej 2.000.000 złotych;
- c) zaciągnięcie zobowiązań warunkowych, w tym udzielenie przez Spółkę gwarancji i poręczeń majątkowych o wartości przekraczającej 2.000.000 złotych oraz wystawienie weksli przez Spółkę dla zabezpieczenia należności, których kwota przekracza 2.000.000 złotych;
- d) objęcie lub nabycie przez Spółkę ponad 50 procent udziałów lub akcji w innej spółce handlowej;
- e) zawarcie przez Spółkę istotnej umowy z podmiotem powiązany.

Poza czynnościami wymienionymi w przepisach prawa Rada Nadzorcza:

- raz w roku sporządza i przedstawia Zgromadzeniu zwięzłą ocenę sytuacji Spółki,
- raz w roku dokonuje i przedstawia Zgromadzeniu ocenę swojej pracy,
- rozpatruje i opiniuje sprawy mające być przedmiotem uchwał Zgromadzenia.

Wynagrodzenie Członków Rady ustalone w sposób przejrzysty nie stanowiło istotnej pozycji kosztów Spółki wpływających na wynik finansowy. Jego wysokość, zatwierdzona uchwałą Walnego Zgromadzenia została ujawniona w raporcie rocznym. Członkowie Rady Nadzorczej informowali Zarząd Spółki o zbyciu lub nabyciu akcji Spółki.

Komitety Rady Nadzorczej W roku 2017 funkcje komitetów pełniła cała Rada.

Warszawa, dnia 01 sierpnia 2018 roku

-----  
**Zarząd MNI Spółka Akcyjna**  
**Andrzej Piechocki**  
(Prezes Zarządu)