



IMPEXMETAL S.A.

**SPRAWOZDANIE Z DZIAŁALNOŚCI
GRUPY KAPITAŁOWEJ IMPEXMETAL
W I PÓŁROCZU 2018 ROKU**

Dzień zatwierdzenia sprawozdania do publikacji:

24 sierpnia 2018 roku

1. WSTĘP	3
2. STOSOWANE ZASADY RACHUNKOWOŚCI.....	4
3. OPIS ORGANIZACJI GRUPY KAPITAŁOWEJ	4
4. SKUTKI ZMIAN W STRUKTURZE GRUPY KAPITAŁOWEJ OD POCZĄTKU ROKU, ŁĄCZNIE Z POŁĄCZENIEM JEDNOSTEK GOSPODARCZYCH, PRZEJĘCIEM LUB SPRZEDAŻĄ JEDNOSTEK ZALEŻNYCH I INWESTYCJI DŁUGOTERMINOWYCH, RESTRUKTURYZACJĄ I ZANIECHANIEM DZIAŁALNOŚCI	6
5. ISTOTNE DOKONANIA LUB NIEPOWODZENIA W BIEŻĄCYM OKRESIE WRAZ Z WYKAZEM WAŻNIEJSZYCH ZDARZEŃ	8
6. STANOWISKO ZARZĄDU ODNOŚNIE MOŻLIWOŚCI ZREALIZOWANIA WCZEŚNIEJ OPUBLIKOWANYCH PROGNOZ WYNIKU FINANSOWEGO NA BIEŻĄCY ROK.	16
7. CYKLICZNOŚĆ LUB SEZONOWOŚĆ DZIAŁALNOŚCI W BIEŻĄCYM OKRESIE.....	16
8. EMISJA , WYKUP I SPŁATY NIEUDZIAŁOWYCH I KAPITAŁOWYCH PAPIERÓW WARTOŚCIOWYCH	16
9. WYPŁACONA LUB ZADEKLAROWANA DYWIDENDA W OKRESIE OD POCZĄTKU ROKU	17
10. ZDARZENIA, KTÓRE NASTĄPIŁY PO DNIU , NA KTÓRY SPORZĄDZONO SPRAWOZDANIE FINANSOWE, NIE UJĘTE W TYM SPRAWOZDANIU, A MOGĄCE W ZNACZNYM STOPNIU WPŁYNAĆ NA PRZYSZŁE WYNIKI GRUPY.	17
11. AKCJONARIUSZE POSIADAJĄCY BEZPOŚREDNIO LUB POŚREDNIO PRZEZ PODMIOTY ZALEŻNE CO NAJMNIJ 5% OGÓLNEJ LICZBY GŁOSÓW NA WALNYM ZGROMADZENIU SPÓŁKI NA DZIEŃ PRZEKAZANIA RAPORTU ORAZ WSKAZANIE ZMIAN W STRUKTURZE WŁASNOŚCI ZNACZNYCH PAKIETÓW AKCJI EMITENTA W OKRESIE OD PRZEKAZANIA POPRZEDNIEGO RAPORTU KWARTALNEGO.....	17
12. OSOBY ZARZĄDZAJĄCE I NADZORUJĄCE SPÓŁKĘ – ZMIANA STANU POSIADANYCH AKCJI LUB OPCJI UPRAWNIEŃ DO AKCJI W BIEŻĄCYM OKRESIE OD DNIA PRZEKAZANIA POPRZEDNIEGO RAPORTU	18
13. POSTĘPOWANIA TOCZĄCE SIĘ PRZED SĄDEM, ORGANEM WŁAŚCIWYM DLA POSTĘPOWANIA ARBITRAŻOWEGO LUB ORGANEM ADMINISTRACJI PUBLICZNEJ	19
14. ZAWARCIE PRZEZ SPÓŁKĘ LUB JEDNOSTKĘ ZALEŻNĄ JEDNEJ LUB WIĘCEJ TRANSAKCJI Z PODMIOTAMI POWIĄZANYMI, JEŻELI ZOSTAŁY ZAWARTE NA INNYCH WARUNKACH NIŻ RYNKOWE	20
15. UDZIELENIE PRZEZ SPÓŁKĘ LUB JEDNOSTKĘ ZALEŻNĄ PORĘCZEŃ KREDYTU LUB POŻYCZKI LUB UDZIELENIE GWARANCJI ŁĄCZNIE JEDNEMU PODMIOTOWI LUB JEDNOSTCE OD NIEGO ZALEŻNEJ, JEŻELI ŁĄCZNA ICH WARTOŚĆ PRZEKRACZA 10% KAPITAŁÓW WŁASNYCH SPÓŁKI	21
16. CZYNNIKI I ZDARZENIA, W SZCZEGÓLNOŚCI NIETYPOWE, MAJĄCE ZNACZĄCY WPŁYW NA WYNIKI W BIEŻĄCYM OKRESIE.....	22
17. OPIS PODSTAWOWYCH ZAGROŻEŃ I RYZYK	22
18. INNE INFORMACJE ISTOTNE DLA OCENY SYTUACJI KADROWEJ, MAJĄTKOWEJ, FINANSOWEJ, WYNIKU FINANSOWEGO SPÓŁKI I ICH ZMIAN ORAZ INFORMACJE, KTÓRE SĄ ISTOTNE DLA OCENY MOŻLIWOŚCI REALIZACJI ZOBOWIĄZAŃ	22
19. CZYNNIKI, KTÓRE BĘDĄ MIAŁY WPŁYW NA OSIĄGNIĘTE PRZEZ SPÓŁKĘ WYNIKI W PERSPEKTYWIE CO NAJMNIJ KOLEJNEGO KWARTAŁU.....	25
20. OŚWIADCZENIA ZARZĄDU	25
21. ZATWIERDZENIE RAPORTU DO PUBLIKACJI	26

1. WSTĘP

Spółka Impexmetal S.A., zwana dalej Spółką, powstała 1 lipca 1995 roku w Warszawie z przekształcenia przedsiębiorstwa państwowego pod nazwą Centrala Importowo – Eksportowa Impexmetal. Profil działalności Spółki związany jest z produkcją wyrobów z aluminium i stopów aluminium oraz handlem metalami nieżelaznymi, ich półfabrykatami i stopami (aluminium, miedź, cynk, ołów).

Od połowy lat 70 Spółka przeprowadza transakcje na Londyńskiej Giełdzie Metali LME. Obecnie Impexmetal jest jedną z największych w Polsce organizacji o strukturze holdingu produkcyjno - handlowego.

Akcje Spółki Impexmetal S.A. notowane są na Giełdzie Papierów Wartościowych w Warszawie S.A. - Sektor "Przemysł Metalowy" od dnia 24 czerwca 1997 roku.

W 2005 roku Impexmetal S.A. stał się spółką Grupy Kapitałowej Boryszew.

Spółki z Grupy Kapitałowej Impexmetal prowadzą działalność na wszystkich kontynentach, utrzymując kontakty z kilkuset partnerami zagranicznymi jak również z tysiącami polskich firm.

Podstawowym przedmiotem działalności Impexmetal S.A. jest:

- produkcja wyrobów z aluminium i stopów aluminium.

Misją Spółki konsekwentnie realizowaną przez Zarząd jest długofalowe zwiększanie wartości Spółki dla Akcjonariuszy. Strategia Zarządu polega przede wszystkim na restrukturyzacji posiadanych aktywów, przeprowadzaniu programów modernizacyjnych i alokacji środków w najbardziej perspektywicznych częściach sektora metali, tj. w branżach aluminiowej i miedziowej. Spółka prowadzi swoją działalność z zachowaniem zasad ładu korporacyjnego, dbając o stały rozwój i rozszerzając zakres działalności.

Spółka ma siedzibę w Warszawie przy ul. Jagiellońskiej 76.

Spółka zarejestrowana jest w Sądzie Rejonowym dla Miasta Stołecznego Warszawy, XIII Wydział Gospodarczy Krajowego Rejestru Sądowego, pod numerem KRS 0000003679. Spółce nadano numer statystyczny REGON 011135378 oraz NIP 525-00-03-551.

Spółka jest uprawniona do tworzenia w kraju i zagranicą spółek o każdym profilu działalności, przystępowania do innych spółek oraz do zakładania oddziałów i przedstawicielstw.

Czas trwania Spółki jest nieoznaczony.

Spółka Impexmetal S.A. jest jednostką dominującą Grupy Kapitałowej Impexmetal.

Podstawowymi przedmiotami działalności pozostałych spółek Grupy Kapitałowej Impexmetal objętych skonsolidowanym sprawozdaniem finansowym są:

- produkcja wyrobów hutniczych z miedzi i jej stopów,
- produkcja wyrobów z miedzi i mosiądzu,
- produkcja półwyrobów z miedzi i jej stopów,
- produkcja wyrobów z cynku,
- skup, przerób i handel złomem akumulatorowym oraz odpadami metali nieżelaznych, produkcja ołowiu,
- działalność handlowa.

Jednostką dominującą w stosunku do Impexmetal S.A. jest Boryszew S.A.

ZARZĄD IMPEXMETAL S.A.

W okresie objętym niniejszym raportem Zarząd Impexmetal S.A. funkcjonował, w następującym składzie:

- **Pani Małgorzata Iwanejko** – Prezes Zarządu, Dyrektor Generalny,
- **Pan Jan Woźniak** – Członek Zarządu, Dyrektor ds. Rozwoju.

Rada Nadzorcza Impexmetal S.A., na posiedzeniu w dniu 16 maja 2018 roku, powołała Zarząd Impexmetal S.A. na okres kolejnej 3 letniej kadencji w ww. składzie. Uchwały weszły w życie z dniem odbycia Zwyczajnego Walnego Zgromadzenia zatwierdzającego sprawozdanie finansowe Spółki za rok obrotowy 2017.

Na dzień przekazania niniejszego raportu Zarząd Spółki funkcjonuje w niezmienionym składzie.

RADA NADZORCZA IMPEXMETAL S.A.

W dniu 1 stycznia 2018 roku Rada Nadzorcza funkcjonowała w składzie:

- **Pan Arkadiusz Krężel** – Przewodniczący Rady Nadzorczej,
- **Pani Karina Wściubiak - Hankó** – Wiceprzewodnicząca Rady Nadzorczej,
- **Pan Damian Pakulski** – Sekretarz Rady Nadzorczej,
- **Pan Piotr Szeliga** – Członek Rady Nadzorczej,
- **Pan Paweł Błaszczyk** - Członek Rady Nadzorczej.

W dniu 18 czerwca 2018 roku Zwyczajne Walne Zgromadzenie Impexmetal S.A. powołało nowego członka Rady Nadzorczej w osobie Pana Janusza Wiśniewskiego.

Na dzień 30 czerwca oraz na dzień przekazania raportu do publikacji Rada Nadzorcza funkcjonowała w składzie:

- **Pan Arkadiusz Krężel** – Przewodniczący Rady Nadzorczej,
- **Pani Karina Wściubiak - Hankó** – Wiceprzewodnicząca Rady Nadzorczej,
- **Pan Damian Pakulski** – Sekretarz Rady Nadzorczej,
- **Pan Piotr Szeliga** – Członek Rady Nadzorczej,
- **Pan Paweł Błaszczyk** - Członek Rady Nadzorczej,
- **Pan Janusz Wiśniewski** - Członek Rady Nadzorczej.

2. STOSOWANE ZASADY RACHUNKOWOŚCI

Sprawozdania finansowe za I półrocze 2018 roku zostały sporządzone zgodnie z Rozporządzeniem Ministra Finansów z 29 marca 2018 roku w sprawie informacji bieżących i okresowych przekazywanych przez emitentów papierów wartościowych oraz warunków uznawania za równoważne informacji wymaganych przepisami prawa państwa niebędącego państwem członkowskim oraz Międzynarodowym Standardem Rachunkowości 34 (MSR 34) „Śródroczna sprawozdawczość finansowa”.

Zasady rachunkowości i metody obliczeniowe stosowane przez Grupę nie uległy zmianie w I półroczu 2018 roku, szczegółowo zostały przedstawione w skonsolidowanym raporcie rocznym za 2017 rok, opublikowanym w dniu 24 kwietnia 2018 roku.

3. OPIS ORGANIZACJI GRUPY KAPITAŁOWEJ

Impexmetal S.A. stanowi jednostkę dominującą Grupy Kapitałowej Impexmetal. Impexmetal S.A. posiada krajowe i zagraniczne spółki zależne, współzależne, stowarzyszone i pozostałe, jako spółka matka Grupy Impexmetal pełni funkcje zarządcze i nadzorujące w stosunku do spółek Grupy Kapitałowej Impexmetal.

Jednostką dominującą wobec Impexmetal S.A. jest Boryszew S.A.

STRUKTURA IMPEXMETAL S.A.

Struktura organizacyjna Impexmetal S.A. przedstawia się następująco:

- Centrala w Warszawie,
- Zakład Aluminium Konin w Koninie,

Struktura Spółki jest efektem połączenia spółek Impexmetal S.A. oraz Aluminium Konin – Impexmetal S.A., dokonanego w dniu 30 czerwca 2008 roku. Od 1 lipca 2008 roku w ramach struktury organizacyjnej Impexmetal S.A. funkcjonuje zakład pod nazwą: Aluminium Konin.

Podstawowym przedmiotem działalności Centrali w Warszawie jest zarządzanie Grupą Kapitałową a jej celem wzrost wartości Spółki w długim okresie.

Głównym przedmiotem działalności Zakładu Aluminium Konin jest produkcja walcowanych aluminiowych wysoko przetworzonych wyrobów płaskich. Dzięki nowoczesnemu parkowi maszynowemu zakład w Koninie jest znaczącym podmiotem na europejskim rynku wyrobów aluminiowych. Strategiczne kierunki rozwoju oferty produktowej koncentrują się na rynku motoryzacyjnym, elektrotechnicznym i opakowaniowym. Bazując na własnych doświadczeniach oraz współpracując z instytucjami badawczymi Aluminium Konin wprowadza do oferty bogatą paletę stopów aluminium mających zastosowanie między innymi w samochodowych wymiennikach ciepła a także poszerza ofertę w zakresie innowacyjnych wyrobów wielowarstwowych.

Potencjał produkcyjny koncentruje się w dwóch wydziałach produkcyjnych - Wydziale Odlewni oraz Wydziale Walcowni. Roczne zdolności produkcyjne szacowane są na około 100.000 ton z czego około 40% przypada na produkty wysokomarżowe realizowane w ramach kontraktów długoterminowych.

Zakład Aluminium Konin jest liderem na rynku polskim w zakresie standardowych wyrobów walcowanych z aluminium i jego stopów.

Głównymi produktami Zakładu są:

- blachy i taśmy – stosowane w przemyśle elektrotechnicznym, chemicznym, samochodowym i budownictwie,
- blachy i taśmy cienkie – stosowane do produkcji chłodziw, nakrętek do butelek, tacek, żaluzji okiennych i listew budowlanych.

STRUKTURA GRUPY IMPEXMETAL

Wg stanu na 30 czerwca 2018 roku Grupę Impexmetal tworzą 4 Segmenty Produkcyjne (aluminium, miedź, cynk i ołów, handel) i wyodrębniony Segment Pozostałej Działalności.

Główne spółki Grupy to:

- Segment Aluminium: Impexmetal S.A., Symonvit Ltd w likwidacji, SPV Impexmetal Sp. z o. o., Aluminium Konin Sp. z o. o. , Remal Spółka z o.o.,
- Segment Miedź: Hutmen S.A., WM Dziedzice S.A.,
- Segment Cynk i Ołów: Baterpol S.A., ZM SILESIA S.A., Polski Cynk Spółka z o.o. Baterpol Recycler Sp. z o.o.,
- Segment Handel: FŁT Polska Sp. Z o.o., FLT Bearings Ltd., FLT France SAS, FLT Metals Ltd., FLT Wälzlager GmbH, FLT & Metals s.r.l., FLT (Wuxi) Trading Co. Ltd., sprzedaż towarów wyłączona z innych segmentów,
- Pozostałe nieprzypisane: S&I S.A. w likwidacji, SPV Lakme Investment Sp. z o.o., Impex – invest Sp. z o.o., Eastside Capital Investments Sp. z o.o., Eastside – Bis Sp. z o. o., Metal Zinc Sp. z o. o., Zakład Utylizacji Odpadów Sp. z o.o. MBO-Hutmen jv. Sp. z o.o.

Struktura Grupy Kapitałowej Impexmetal na dzień 30 czerwca 2018 roku

Jednostki zależne bezpośrednio	Przedmiot działalności	Efektywny udział jedn. dominującej w Spółce (%)	Udział w ogólnej liczbie głosów (%)
Jednostki objęte konsolidacją			
FLT & Metals Ltd., Wielka Brytania, Brandford	handel	100,00	100,00
S & I S.A. w likwidacji, Szwajcaria, Saint-Sulpice	nie prowadzi działalności, spółka w likwidacji	100,00	100,00
FLT Polska Sp. z o.o., Warszawa	dystrybucja łożysk	100,00	100,00
ZM SILESIA S.A., Katowice	produkcja półfabrykatów cynku i stopów cynku, tlenku cynku i ołowiu	100,00	100,00
Polski Cynk Sp. z o.o., Oława ¹⁾	handel	100,00	100,00
Hutmen S.A., Wrocław ²⁾	produkcja miedzianych rur instalacyjnych	65,53	65,53
Walcownia Metali Dziedzice S.A., Czechowice- Dziedzice ³⁾	produkcja wyrobów miedzianych w postaci półproduktów, aluminium, pozostałych metali nieżelaznych i ich stopów, odlewnictwo	73,50	98,09
Impex-invest Sp. z o.o., Warszawa	inwestycyjna	100,00	100,00
Eastside Capital Investments Sp. z o.o., Warszawa ⁴⁾	działalność holdingowa	34,98	34,98
Symonvit Ltd. w likwidacji, Cypr, Nikozja	nie prowadzi działalności, spółka w likwidacji	100,00	100,00
SPV Impexmetal Sp. z o.o., Warszawa	zarządzanie prawami własności przemysłowej	100,00	100,00
Zakład Utylizacji Odpadów Sp. z o.o., Konin	usługi ochrony środowiska (utyliczacja odpadów)	59,97	59,97
Remal Sp. z o.o., Konin	usługi remontowo-produkcyjne	80,90	80,90
Aluminium Konin Sp. z o. o., Konin	nie rozpoczęła działalności	100,00	100,00

- 1) W tym Impexmetal S.A. posiada bezpośrednio 88,46% kapitału i głosów na WZ oraz ZM SILESIA S.A. posiada bezpośrednio 11,54% kapitału i głosów na WZ,
- 2) W tym Impexmetal S.A. posiada bezpośrednio 2,72% kapitału i głosów na WZ, Impex-invest Sp. z o.o. posiada bezpośrednio 49,03% kapitału i głosów na WZ, SPV Impexmetal Sp. z o.o. posiada bezpośrednio 13,78% kapitału i głosów na WZ,
- 3) W tym Impexmetal S.A. posiada bezpośrednio 26,78% kapitału i 26,57% głosów na WZ oraz Hutmen S.A. posiada bezpośrednio 71,30% kapitału 71,52% głosów na WZ,
- 4) Impexmetal S.A. posiada, na podstawie porozumienia, kontrolę operacyjną nad Eastside Capital Investments Sp. z o.o.

Procentowy udział w ogólnej liczbie głosów na walnym zgromadzeniu/zgromadzeniu wspólników jest zgodny z udziałem w kapitale zakładowym Spółki za wyjątkiem WM Dziedzice S.A. gdzie udział w kapitale zakładowym wynosi 98,08%.

Jednostki zależne bezpośrednio	Przedmiot działalności	Efektywny udział jedn. dominującej w Spółce (%)	Udział w ogólnej liczbie głosów (%)
Jednostki niekonsolidowane			
Brassco Inc., USA ¹⁾	nie prowadzi działalności operacyjnej	98,05	100,00

- 1) w tym Impexmetal S.A. posiada bezpośrednio 94,34% kapitału i głosów na WZ oraz Hutmen S.A. posiada bezpośrednio 5,66% kapitału i głosów na WZ

Jednostki zależne pośrednio	Jednostki dominujące niższego szczebla	Przedmiot działalności	Efektywny udział jedn. dominującej w Spółce (%)	Udział w ogólnej liczbie głosów (%)
Jednostki objęte konsolidacją				
Baterpol S.A., Katowice	Polski Cynk Sp. z o.o.	skup, przerób złomu akumulatorowego oraz produkcja i przetwórstwo ołowiu i stopów ołowiu	100,00	100,00
SPV Lakme Investment Sp. z o.o., Warszawa	SPV Impexmetal Sp. z o.o.	deweloperska	93,04	99,99
Huta Metali Nieżelaznych Szopienice S.A. w likwidacji, Katowice	Polski Cynk Sp. z o.o.	produkcja wyrobów walcowanych z miedzi i mosiądzu (od 26.09.2008 r. w likwidacji)	61,77	61,77
Baterpol Recycler Sp. z o.o. Wrocław	Polski Cynk Sp. z o.o.	utyliczacja odpadów cynkonośnych	100,00	100,00
FLT Bearings Ltd., Wielka Brytania, Londyn	FLT France SAS, Francja	dystrybucja łożysk	100,00	100,00
FLT France SAS, Francja, Sartrouville	FŁT Polska Sp. z o.o.	dystrybucja łożysk	100,00	100,00
FLT Wälzlager GmbH, Niemcy, Viersen	FŁT Polska Sp. z o.o.	dystrybucja łożysk	100,00	100,00
FLT & Metals s.r.l., Włochy, Alserio	FŁT Polska Sp. z o.o.	dystrybucja łożysk	100,00	100,00
FLT (Wuxi) Trading Co. Ltd., Chiny, Wuxi	FŁT Polska Sp. z o.o.	dystrybucja łożysk	100,00	100,00
Eastside- Bis Sp. z o.o., Warszawa ¹⁾	Eastside Capital Investments Sp. z o.o.	deweloperska	34,98	34,98
Metal Zinc Sp. z o.o., Katowice	ZM SILESIA S.A.	produkcja ołowiu, cynku i cyny	100,00	100,00

1) Impexmetal S.A. posiada, na podstawie porozumienia, kontrolę operacyjną nad Eastside-Bis Sp. z o.o.

Jednostki niekonsolidowane

Przedsiębiorstwo Usługowo-Handlowe Hutnik Sp. z o.o. w likwidacji, Konin	Impex-invest Sp. z o.o.	nie prowadzi działalności	94,00	94,00
--	-------------------------	---------------------------	-------	-------

Jednostki współzależne pośrednio - konsolidowane	Jednostki współkontrolujące niższego szczebla	Przedmiot działalności	Efektywny udział jedn. dominującej w Spółce (%)	Udział w ogólnej liczbie głosów/ (%)
MBO-Hutmen jv Sp. z o.o., Wrocław ¹⁾	Hutmen S.A.	produkcja spoiw i stopów metali białych	32,77	50,00

1) Hutmen S.A. na podstawie umowy spółki desygnuje prezesa jednoosobowego Zarządu spółki MBO-Hutmen jv. Sp. z o.o. przez co posiada kontrolę nad spółką.

Jednostki stowarzyszone bezpośrednio	Przedmiot działalności	Efektywny udział jedn. dominującej w Spółce (%)	Udział w ogólnej liczbie głosów (%)
Jednostki objęte konsolidacją			
Alchemia S.A., Warszawa ¹⁾	Produkcja wyrobów ze stali	36,28	32,73

1) Impexmetal S.A. posiada 30,10% udziału w kapitale zakładowym, Eastside Bis Sp. z o.o. posiada 2,63% akcji Alchemia S.A., dodatkowo Alchemia S.A. posiada 9,82% akcji własnych.

4. SKUTKI ZMIAN W STRUKTURZE GRUPY KAPITAŁOWEJ OD POCZĄTKU ROKU, ŁĄCZNIE Z POŁĄCZENIEM JEDNOSTEK GOSPODARCZYCH, PRZEJĘCIEM LUB SPRZEDAŻĄ JEDNOSTEK ZALEŻNYCH I INWESTYCJI DŁUGOTERMINOWYCH, RESTRUKTURYZACJĄ I ZANIECHANIEM DZIAŁALNOŚCI

Nabycie udziałów w spółce FŁT Polska Sp. z o. o.

Impexmetal S.A. nabył 17 udziałów w spółce FŁT Polska Sp. z o. o. za łączną kwotę 2.125.000,00 złotych. Obecnie Impexmetal S.A. posiada 100% udziałów w spółce.

Zawiązanie spółki pod firmę Aluminium Konin Spółka z o. o.

Dnia 23 stycznia 2018 roku została powołana spółka pod firmą Aluminium Konin Spółka z o. o. z siedzibą w Koninie. Kapitał zakładowy Spółki wynosi 100.000,00 złotych i dzieli się na 100 udziałów o wartości 1.000 złotych każdy. Jedynym udziałowcem Spółki jest Impexmetal S.A.

Wykreślenie z KRS spółki Surowce Hutmen S.A. Sp. komandytowa w likwidacji

W dniu 20 grudnia 2017 roku Zgromadzenie Wspólników spółki Surowce Hutmen S.A Sp. komandytowa postanowiło o otwarciu likwidacji spółki. W dniu 6 kwietnia 2018 roku spółka została wykreślona z KRS.

Nabycie udziałów w spółce Remal Sp. z o. o.

Impexmetal S.A. nabył 7 udziałów w spółce Remal Sp. z o. o. stanowiących łącznie 1,24% kapitału zakładowego. Obecnie Impexmetal S.A. posiada 80,90% udziałów w spółce.

5. ISTOTNE DOKONANIA LUB NIEPOWODZENIA W BIEŻĄCYM OKRESIE WRAZ Z WYKAZEM WAŻNIEJSZYCH ZDARZEŃ

CZYNNIKI MAJĄCE WPŁYW NA WYNIKI UZYSKANE W I PÓŁROCZU 2018 ROKU

Ogólna sytuacja makroekonomiczna

W krajach Unii Europejskiej ogólna sytuacja makroekonomiczna, w I półroczu 2018 roku była mniej optymistyczna w stosunku do sytuacji w analogicznym okresie roku poprzedniego, natomiast w przypadku samej Polski obserwujemy poprawę ogólnych nastrojów w gospodarce.

Sytuacja na rynku aluminiowych wyrobów walcowanych jest bardzo dobra. Prognozuje się dwukrotny wzrost zapotrzebowania na blachy i taśmy aluminiowe w ciągu najbliższych 10 lat. Aluminium znajduje coraz szersze zastosowanie w wielu segmentach gospodarki. Dla Aluminium Konin szczególnie ważne są rynki motoryzacyjny i opakowaniowy. Trwająca obecnie rewolucja w branży motoryzacyjnej wymuszona m.in. poprzez restrykcyjne normy środowiskowe powoduje coraz szersze zastosowanie lekkich materiałów, w tym aluminium. Również w segmencie zakrętek do napoi można zaobserwować ciągły kilkuprocentowy wzrost popytu.

Średnie wartości wskaźnika PMI, określającego poziom aktywności w przemyśle najważniejszych gospodarek dla Grupy Kapitałowej (strefa euro, Niemcy) były na poziomie niższym w porównaniu do analogicznego okresu w roku ubiegłym, natomiast w przypadku Polski na poziomie nieznacznie wyższym niż w I półroczu 2017 roku.

PMI	IH 2018	IH 2017
UE	54,9	57,4
Polska	54,2	53,1
Niemcy	55,9	59,6

Wskaźnik PMI dla Niemiec i dla UE, osiągnął poziomy 55,9 pkt i 54,9 pkt (w analogicznym okresie roku poprzedniego odczyty były na poziomach odpowiednio: 59,6 pkt dla Niemiec i 57,4 pkt dla UE).

W przypadku Polski odczyt wskaźnika PMI jest na poziomie nieznacznie wyższym niż w analogicznym okresie roku poprzedniego tj. 54,2 pkt (przy odczycie 53,1 pkt. po I półroczu 2017 roku).

Prognoza wzrostu PKB Polski	2018	2019
NBP	4,6%	3,8%
Bank Światowy	4,2%	3,7%
Komisja Europejska	4,6%	3,7%

Komisja Europejska wg. swoich prognoz z lipca 2018 podwyższyła prognozę tegorocznego wzrostu PKB Polski o 0,3 pkt proc. (wobec szacunków z maja bieżącego roku) do poziomu 4,6 proc., natomiast prognoza na 2019 r. pozostała na poziomie zaprezentowanym w maju tego roku z przewidywanym wzrost PKB o 3,7 proc) i jest na poziomie tożsamym do projekcji podanej przez NBP w lipcu 2018, która pokazuje wzrost PKB dla Polski na poziomie 4,6% w 2018 roku.

Jednocześnie prognozy Banku Światowego z kwietnia 2018 podwyższają wzrost PKB Polski w stosunku do tych opublikowanych wcześniej w styczniu 2018. Według Banku Światowego prognoza wzrostu poziomu PKB w Polsce w 2018 roku została podwyższona do poziomu 4,2% (z 4,0% zgodnie z poprzednią prognozą).

Ceny podstawowych surowców oraz kursy walut

Spółki Grupy prowadzą działalność operacyjną przede wszystkim w branży metali nieżelaznych, co czyni je wrażliwymi na wahania średnich cen metali na Londyńskiej Gieldzie Metali (LME). Stosowana w Grupie Kapitałowej polityka zabezpieczeń cen metali jak również kursów walut znacząco ogranicza to ryzyko. Jednak poziom przychodów jak również kapitał pracujący pozostają wrażliwe na zmienność notowań tych wyżej wymienionych parametrów.

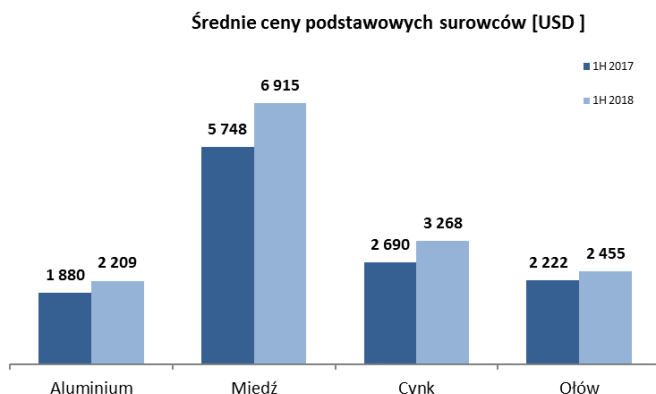
W omawianym okresie znacząco wzrosły średnie ceny wszystkich czterech podstawowych metali (w USD), tj. aluminium (o 17%), miedzi (o 20%), cynku (o 21%) oraz ołowiu (o 11%).

Natomiast ceny metali wyrażone w polskich złotych wzrosły odpowiednio o 4% (aluminium), 6% (miedź), 7% (cynk) natomiast dla ołowiu spadły o 2% w porównaniu do analogicznego okresu roku poprzedniego, co jest konsekwencją zmian relacji na parze dolara amerykańskiego i polski złoty.

Istotnymi surowcami dla Grupy są złomy metali (w tym złom akumulatorowy), stanowiące główne (Baterpol S.A., WM Dziedzice S.A.), bądź istotne (Impexmetal S.A.) surowce do produkcji.

Kolejnym ważnym wskaźnikiem dla GK są uzyskiwane premie sprzedażowe, których wysokość jest uzależniona od asortymentu sprzedaży w danym miesiącu i od bieżących potrzeb zakupowych. W przypadku większości spółek GK premie bazowe w sprzedaży są wyższe niż w 2017 roku.

Porównanie średnich cen metali na LME oraz średnich kursów EUR i USD w omawianych okresach pokazują poniższe wykresy i tabela:



	1H 2018	1H 2017	% zmiana
Aluminium [USD]	2 209	1 880	17%
Miedź [USD]	6 915	5 748	20%
Cynk [USD]	3 268	2 690	21%
Ołów [USD]	2 455	2 222	11%
EUR/PLN	4,22	4,27	-1,2%
USD/PLN	3,49	3,95	-11,6%
EUR/USD	1,21	1,08	11,8%

	1H 2018	1H 2017	% zmiana
Aluminium [PLN]	7 708	7 421	4%
Miedź [PLN]	24 131	22 689	6%
Cynk [PLN]	11 404	10 617	7%
Ołów [PLN]	8 566	8 769	-2%

Źródło: notowania dzienne LME i NBP

Poziom notowań dolara amerykańskiego ma wpływ na przychody Grupy, które w istotnej mierze zależą od poziomu notowań metali, stanowiących główny składnik ceny produktów. W omawianym okresie dolar osłabił się w stosunku do złotego o 11,6%, co miało także wpływ na notowania podstawowych metali wyrażone w PLN oraz na rentowność sprzedaży z tego tytułu.

Poziom notowań euro jest istotny dla Grupy, ze względu na dominację marż przerobowych wyrażonych w tej walucie, oraz z uwagi na wysoki udział sprzedaży eksportowej (ponad 57%), głównie do strefy euro. W omawianym okresie średnie notowania euro spadły o 1,2% w stosunku do polskiego złotego.

Kurs EUR/USD kształtował się na poziomie 1,21 po I półroczu 2018 tj. o ponad 11% wyżej niż w analogicznym okresie roku poprzedniego.

Nieznaczne osłabienie euro miało negatywny wpływ na wyniki Grupy, zwłaszcza w aspekcie uzyskiwanych marż handlowych.

Przychody ze sprzedaży/popyt na produkty Grupy

Przychody Grupy Kapitałowej Impexmetal po I półroczu 2018 roku wyniosły 1.736,5 mln zł i były o 1,8% wyższe niż w analogicznym okresie roku ubiegłego. Wzrost przychodów był przede wszystkim powiązany ze wzrostem wolumenów sprzedaży grupy o 2,9% do poziomu 120,5 tys. ton.

Wzrost wolumenów sprzedaży dotyczył następujących spółek produkcyjnych Grupy: Baterpol S.A., ZM Silesia S.A./O. Katowice, Impexmetal S.A. (Aluminium Konin) oraz Hutmen S.A. Spadek wolumenów odnotowano natomiast w zakładzie produkcyjnym ZM SILESIA S.A. O./Oława oraz w WM Dziedzice S.A..

Najwyższy wzrost wolumenów sprzedaży dotyczył Baterpol S.A. i wyniósł 5,9 tys. ton (tj. 30,4%) co było przede wszystkim związane ze zmianą sytuacji na rynku złomu akumulatorowego - wzmożona podaż umożliwiła zintensyfikowane zakupy surowca i tym samym wpływała na zwiększoną sprzedaż zakładu.

W przypadku zakładu Aluminium Konin wzrost sprzedaży wyniósł 2,3 tys. ton (tj. 4,8%) głównie dzięki zwiększonej sprzedaży wyrobów wysoko przetworzonych.

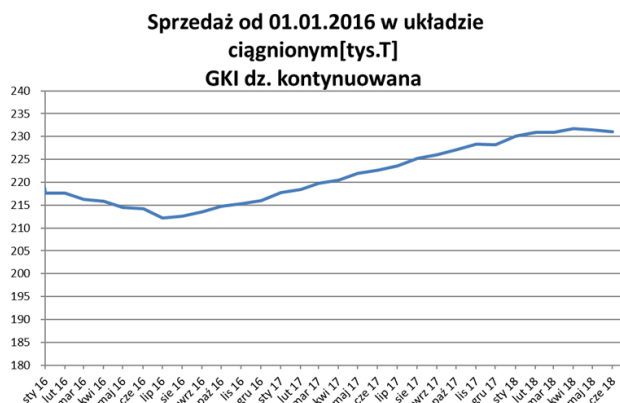
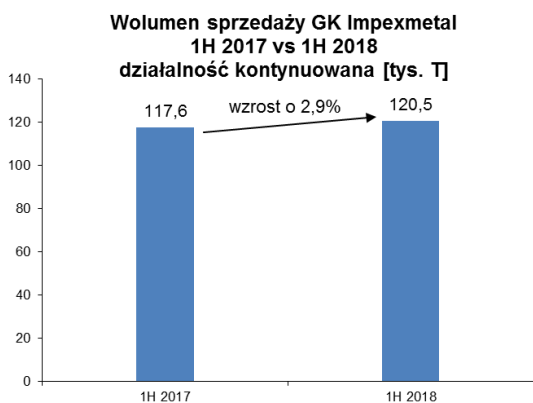
W Hutmen S.A. wzrost wyniósł 0,1 tys. ton (tj. 1,1%) było to powiązane ze wzrostem sprzedaży w asortymencie drutów, prętów i profili z miedzi.

Przychody ze sprzedaży [w mln zł] IH 2018 IH 2017 różnica

	IH 2018	IH 2017	różnica
Segment Aluminium	642,3	588,7	53,6
Segment Miedź	486,9	499,8	-12,9
Segment Cynku i Ołowiu	443,7	486,8	-43,1
Segment Handel	340,6	301,4	39,2

Wolumeny sprzedaży [w tys. ton] IH 2018 IH 2017 różnica

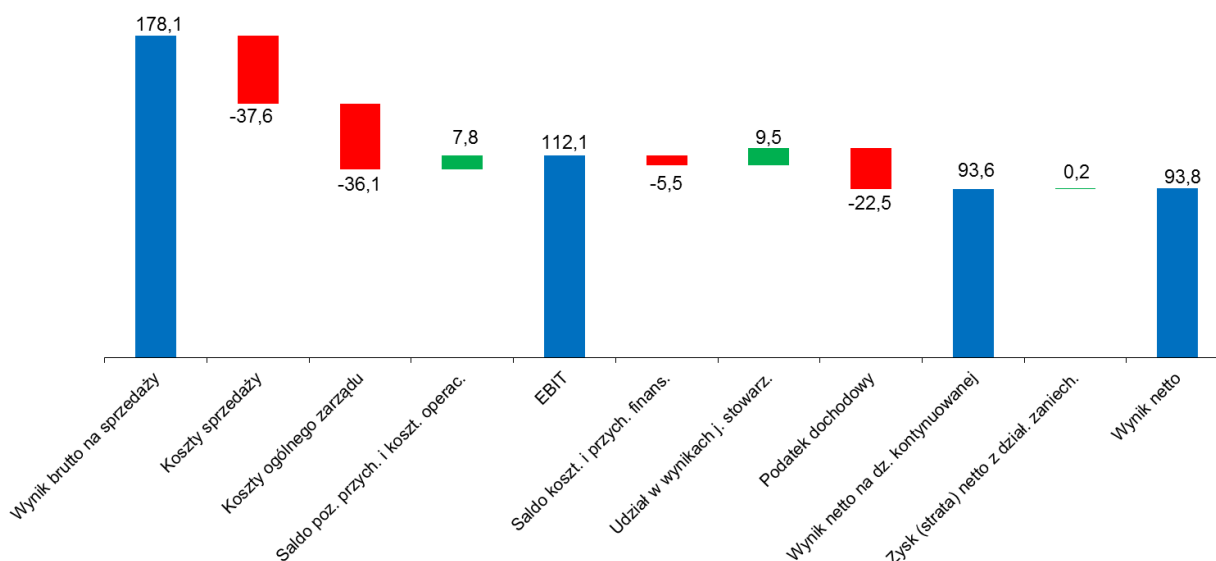
	IH 2018	IH 2017	różnica
Segment Aluminium	50,9	48,6	2,3
Segment Miedź	24,1	25,2	-1,1
Segment Cynku i Ołowiu	45,5	43,9	1,6



Osiągnięte wyniki

Na poniższym wykresie przedstawiono poszczególne pozycje rachunku wyników po I półroczu 2018 roku:

Rachunek wyników GKI po 1H 2018 [mln PLN]



Wynik brutto na sprzedaży po I półroczu 2018 roku wyniósł 178,1 mln zł i był wyższy o 13,4 mln zł od wyniku w analogicznym okresie roku poprzedniego. Wzrost wyników Grupy nastąpił we wszystkich segmentach działalności Grupy za wyjątkiem segmentu cynk i ołów. Przyczyny wzrostu wyników wyjaśnione są poniżej w omówieniu wyników operacyjnych.

Średnia rentowność brutto na sprzedaży wyniosła 10,3% wobec 9,7% w I połowie 2017 roku. Generalnie poprawa rentowności brutto wynika ze wzrostu jednostkowych premii sprzedażowych w większości segmentów Grupy oraz wyższych wolumenów sprzedaży w stosunku do analogicznego okresu roku poprzedniego.

Pomimo wzrostów wolumenów i przychodów ze sprzedaży koszty sprzedaży były o 1,7 mln zł tj. 4,3% niższe do porównywalnego okresu roku poprzedniego.

Koszty ogólnego zarządu były o 1,5 mln zł tj. 4,5% wyższe niż w I półroczu 2017 roku.

Saldo przychodów/kosztów operacyjnych wyniosło 7,8 mln zł i było wyższe o 5,1 mln w porównaniu do analogicznego okresu 2017 roku. Wzrost salda pozostałych przychodów/kosztów operacyjnych był przede wszystkim następstwem z zysku na paście akumulatorowej w Baterpol S.A, z wpływem na wynik w wysokości +4,2 mln zł.

Po I półroczu 2018 roku zysk z działalności operacyjnej na działalności kontynuowanej wyniósł 112,1 mln zł, wobec 93,3 mln zł w analogicznym okresie roku ubiegłego.

W segmentach operacyjnych wynik operacyjny (EBIT), kształtował się następująco:

EBIT [w mln zł]	IH 2018	IH 2017	różnica
Segment Aluminium	63,9	55,6	8,3
Segment Miedź	14,6	11,6	3,1
Segment Cynku i Ołowiu	13,0	13,8	-0,8
Segment Handel	14,1	10,0	4,1

Poziom wyników operacyjnych po I półroczu 2018 roku w poszczególnych segmentach był następstwem:

- w Segmencie Aluminium –. Polepszenie wyników było efektem wyższej sprzedaży większości grup produktowych oraz wyższej jednostkowej rentowności przerobu.
- w Segmencie Miedzi za wzrost wyników operacyjnych odpowiadają WM Dziedzice S.A i Hutmen S.A., które osiągnęły lepsze wyniki niż w analogicznym okresie roku poprzedniego.
Spółka WM Dziedzice S.A. pomimo wolumenów sprzedaży na niższym poziomie do analogicznego okresu roku poprzedniego, osiągnęła wyższe jednostkowe marże przerobowe praktycznie we wszystkich grupach produktowych oprócz krążków i kluczy.
Druga spółka segmentu – Hutmen S.A. również zanotowała lepsze wyniki głównie ze względu na wyższe średnie marże przerobowe na najważniejszych asortymentach.
- w Segmencie Cynku i Ołowiu – do spadku wyników segmentu przyczynił się przede wszystkim ZM Silesia S.A. O./Katowice. Pozostałe podmioty segmentu Baterpol S.A. oraz w mniejszym stopniu ZM SILESIA S.A. O./Oława. osiągnęły lepsze wyniki niż w analogicznym okresie poprzedniego roku.
Spadek wyników ZM SILESIA S.A. O./Katowice to efekt spadku jednostkowych marż przerobowych dla asortymentów o wyższym stopniu przetworzenia głównie na asortymencie blach czarnych i patynowanych.
Baterpol S.A. osiągnął lepsze wyniki, przede wszystkim na skutek większych wolumenów sprzedaży, znacznie niższych cen skupowanego i zużywanego surowca z uwagi na wyższą podaż złomu (w tym głównie złomy akumulatorowe oraz złomy ołowiu).
Poprawa wyników ZM SILESIA S.A. O./Oława to efekt dużego wzrostu jednostkowych marż przerobowych (pomimo spadku wolumenów sprzedaży) przy jednoczesnym niższym wzroście dopłat do metalu w stosunku do analogicznego okresu roku poprzedniego.
- w Segmencie Handel – na wyższy wynik segmentu wpływ miała wyższa sprzedaż przez wszystkie podmioty Grupy FŁT w tym największy w FŁT Polska Sp. z o.o. oraz FŁT&Metals S.r.l.

Saldo przychodów/kosztów finansowych wyniosło minus 5,5 mln zł i było niższe o 6,9 mln zł w porównaniu do analogicznego okresu 2017 roku. Główne przyczyny to: niższy wynik na zabezpieczeniach ryzyka cen i walut z wpływem na odchylenie minus 5,6 mln zł, utworzenie odpisów aktualizujących udziałów i akcji spółki

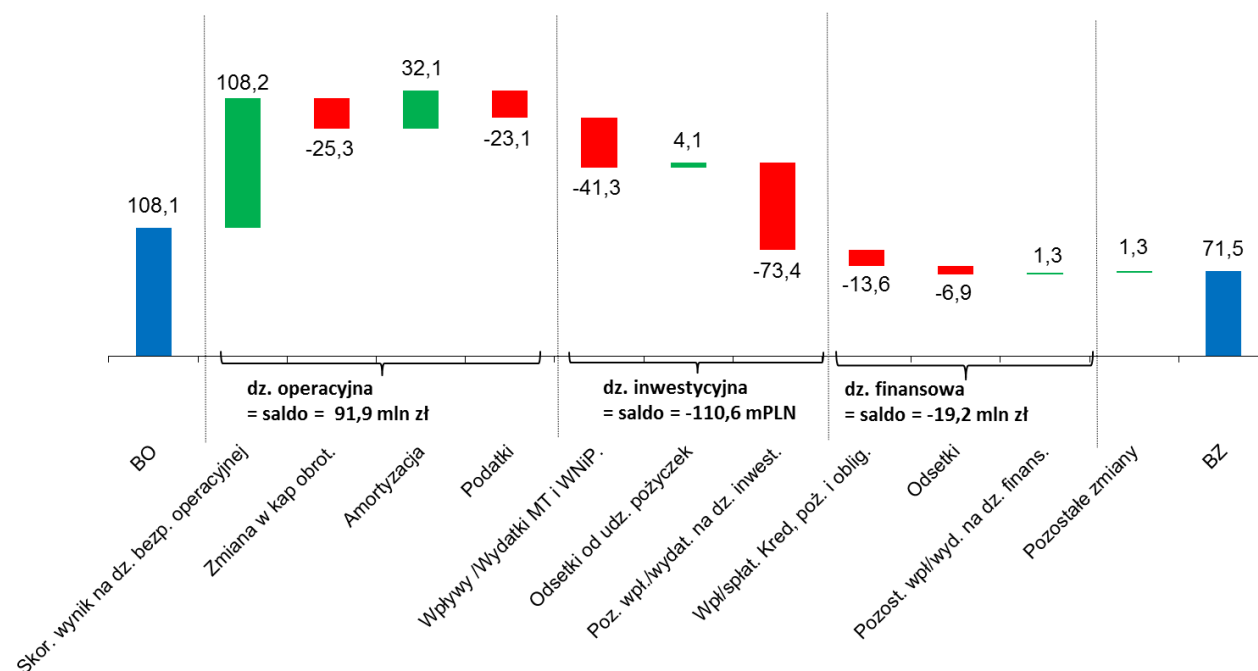
stowarzyszonej Alchemia S.A. z wpływem na odchylenie minus 3,9 mln zł, które częściowo skompensowane zostały poprzez wyższy wynik na różnicach kursowych z dodatnim wpływem w wysokości 4,2 mln zł.

Udział w skonsolidowanym wyniku jednostki stowarzyszonej Alchemia S.A. wyniósł 9,5 mln zł.

Wynik netto na działalności kontynuowanej wyniósł 93,6 mln zł i był o 17,8 mln zł wyższy od wyniku za I połowę 2017 roku.

Po uwzględnieniu wyniku netto na działalności zaniechanej (dot. HMN Szopienice SA w likwidacji) w wysokości 0,2 mln zł (względem straty 0,8 mln rok wcześniej), wynik za I połowę 2018 roku był wyższy o 18,7 mln zł od wyniku za analogiczny okres 2017 roku i wyniósł 93,8 mln zł.

Cash Flow GKI po 1H 2018 roku [mln PLN]



Po I półroczu 2018 roku Grupa Kapitałowa wygenerowała dodatnie przepływy z działalności operacyjnej, które zostały przeznaczone na realizację inwestycji i obsługę zadłużenia zewnętrznego.

Główny wpływ na niższy poziom przepływów z działalności operacyjnej miało nominalne zwiększenie zaangażowania w kapitał pracujący, przede wszystkim w zakresie należności handlowych, co było pochodną zwiększonej sprzedaży oraz kształtowaniem się kursów metali.

Ujemne saldo przepływów z działalności inwestycyjnej wynikało głównie z poniesionych wydatków inwestycyjnych (41,3 mln zł), pozostałych wpływów/wydatków inwestycyjnych (73,4 mln zł), w tym głównie na nabycie obligacji i akcji spółek powiązanych, które zostały częściowo skompensowane wpływami z odsetek od udzielonych pożyczek w wysokości 4,1 mln zł.

Najważniejsze inwestycje w majątek trwały dotyczyły Impexmetal S.A. (26,8 mln zł). Inwestycje są związane z realizacją II etapu rozbudowy mocy produkcyjnych zakładu planowane na lata 2018-2023 do docelowego poziomu 200 tys. ton rocznie.

Ponadto w WM Dziedzice S.A. kontynuowana była realizacja istotnej inwestycji o charakterze modernizacyjno-rozwojowym o łącznej wartości 50 mln zł (w tym 30 mln zł planowanego dofinansowania unijnego) mającej na celu zwiększenie mocy produkcyjnych prętów i rur o około 7 tys. ton/rok przy jednoczesnej poprawie jakości produkowanych wyrobów.

Po I półroczu 2018 roku zadłużenie netto Grupy Kapitałowej Impexmetal wyniosło 404,9 mln zł i było wyższe o 39,2 mln zł w porównaniu do stanu na koniec 2017 roku.

INNE WAŻNIEJSZE WYDARZENIA

IMPEXMETAL S.A.

Umorzenie akcji własnych Impexmetal S.A.

W dniu 19 lutego 2018 roku Nadzwyczajne Walne Zgromadzenie Impexmetal S.A. podjęło uchwałę w sprawie umorzenia 10.000.000 sztuk akcji własnych.

W dniu 6 marca 2018 roku sąd rejestrowy KRS zarejestrował obniżenie kapitału zakładowego Spółki z kwoty 80.000.000,00 złotych do kwoty 76.000.000,00 złotych poprzez umorzenie 10.000.000 akcji własnych Impexmetal S.A.

W dniu 30 kwietnia 2018 roku Krajowy Depozyt Papierów Wartościowych S.A. w Warszawie podjął decyzję o wycofaniu w dniu 9 maja 2018 roku z depozytu 10.000.000 sztuk akcji Impexmetal S.A. w związku z ich umorzeniem.

Nabycie akcji własnych Impexmetal S.A.

Na dzień 30 czerwca 2018 roku Impexmetal SA posiadał 60.000 akcji własnych, stanowiących 0,0316% kapitału zakładowego oraz 0,0316% udziału w ogólnej liczbie głosów na Walnym Zgromadzeniu Spółki.

Po dniu bilansowym Spółka nabyła 141.000 akcji własnych stanowiących 0,0742% kapitału zakładowego oraz 0,0742% udziału w ogólnej liczbie głosów na Walnym Zgromadzeniu Spółki.

Na dzień raportu Impexmetal S.A. posiada 201.000 akcji własnych, uprawniających do 201.000 głosów na WZ Spółki, co stanowi 0,1058% udziału w kapitale zakładowym i ogólnej liczby głosów na WZ Spółki.

Nabycie akcji Boryszew S.A.

W dniu 18 czerwca 2018 roku w wykonaniu uprawnienia wynikającego z umowy zawartej pomiędzy Sanko & Co., Ltd. oraz Impexmetal S.A. i Boryszew S.A. z dnia 17 czerwca 2014 zawarta została pomiędzy Sanko a Impexmetal umowa sprzedaży akcji na mocy, której Impexmetal nabył od Sanko 1.356.169 akcji Boryszew S.A. stanowiących 0,565% kapitału zakładowego i uprawniających do 1 356 169 głosów na Walnym Zgromadzeniu, co stanowi 0,565% głosów, za kwotę 2,1 mln euro, co stanowi równowartość ok 9 mln złotych.

Umowa z dnia 17 czerwca 2014 roku dotyczyła zakupu przez Impexmetal S.A. od Tensho Electric Industries Co. Ltd wierzytelności Boryszew Tensho Poland Spółka z o.o. i była opisana w raporcie za I półroczu 2014 roku.

Na dzień 30 czerwca 2018 roku Impexmetal S.A. posiada 13.346.169 akcji Boryszew S.A., stanowiących 5,56% kapitału zakładowego uprawniających do 13.346.169 głosów na Walnym Zgromadzeniu, co stanowi 5,56% głosów. Spółka zależna Impexmetal S.A. - Polski Cynk spółka z o.o. posiada 5.000 akcji Boryszew S.A., stanowiących 0,002 % kapitału zakładowego i uprawniających do 5.000 głosów na Walnym Zgromadzeniu, co stanowi 0,002 % głosów.

Przyjęcie Strategii rozwoju

W dniu 4 stycznia 2018 roku Rada Nadzorcza zatwierdziła została Strategię rozwoju Impexmetal na lata 2018 - 2026.

Celem Strategii jest zwiększenie produkcji i sprzedaży wyrobów walcowanych z 100.000 do 200.000 ton rocznie oraz przychodów ze sprzedaży do kwoty około 2,6 mld złotych.

Mając powyższe na uwadze intencją Impexmetal S.A. jest przeprowadzenie w założonej dla Strategii perspektywie czasowej szeregu inwestycji mających na celu zwiększenie mocy produkcyjnych. Zakres zadań inwestycyjnych zawartych w Strategii obejmuje:

- rozbudowę zdolności produkcyjnych Wydziału Odlewni do 300.000 ton wlewków;
- rozbudowę zdolności produkcyjnych Wydziału Walcowni do 200.000 ton wyrobów walcowanych;
- nakłady inwestycyjne w kwocie około 1,085 mld zł w perspektywie okresu jej obowiązywania.

Zadania inwestycyjne zostaną sfinansowane ze źródeł zewnętrznych (kredyty inwestycyjne, leasing) jak również ze środków własnych tj. z zysków wypracowywanych w kolejnych okresach sprawozdawczych.

Planowane korzyści Spółki po zakończeniu inwestycji to przede wszystkim zwiększenie wolumenu sprzedaży, wprowadzenie na rynek nowych wyrobów wysokowytrzymałych dla segmentu samochodowego oraz zwiększenie możliwości produkcji wyrobów cienkich i platerowanych. Powyższe działania pozwolą na znaczne umocnienie pozycji

Spółki na rynku motoryzacyjnym i opakowaniowym. Istotnym efektem jest również obniżenie kosztów produkcji oraz zmniejszenie energochłonności procesów produkcyjnych.

W ramach zadań inwestycyjnych zmierzających do realizacji opisanej powyżej Strategii:

1. W dniu 19 stycznia 2018 roku Impexmetal S.A. podpisał z Achenbach Buschhütten z siedzibą w Kreuztal (Niemcy) dwie powiązane ze sobą umowy na dostawę i montaż nowej walcarki zimnej w Zakładzie Aluminium Konin. Pierwsza z umów, zawarta w ramach projektu realizowanego z dofinansowaniem NCBiR ze środków unijnych, obejmuje dostawę innowacyjnych części walcarki, które pozwolą na walcowanie specjalnych stopów aluminium przeznaczonych do przemysłu samochodowego, druga natomiast dotyczy dostaw pozostałych części maszyny. Łączna wartość zawartych umów wynosi około 115 mln złotych. Planowany termin dostawy walcarki do Zakładu Aluminium Konin to I kwartał 2019 roku, a rozpoczęcie produkcji planowane jest na IV kwartał 2019 roku. Pozostałe warunki podpisanych umów, w tym w zakresie kar umownych, nie odbiegają od postanowień powszechnie stosowanych dla tego typu umów. Zakup walcarki związany jest z przyjętą przez Spółkę strategią rozwoju Impexmetal S.A. na lata 2018–2026, zakładającą wzrost mocy produkcyjnych Zakładu Aluminium Konin do około 200 tys. ton.
2. W dniu 10 maja 2018 roku podpisany został kontrakt pomiędzy Impexmetal S.A. a firmą Vollert Anlagenbau GmbH. Umowa dotyczy budowy Magazynu Wysokiego Składowania kręgów aluminiowych. Magazyn będzie częścią nowego Wydziału Walcowni. Wartość kontraktu to około 33,5 mln złotych.
3. W dniu 23 sierpnia 2018 Impexmetal S.A. podpisał z Korea Institute of Industrial Technology umowę licencyjną na produkcję wysokomagnezowych wyrobów walcowanych o zawartości magnezu powyżej 5% na bazie specjalnej zaprawy magnezowej. Wartość umowy to około 4,5 mln złotych.

Informacje nt. potencjalnej możliwości sprzedaży spółek zależnych

W dniu 10 stycznia 2018 roku Impexmetal S.A. otrzymał informację od Boryszew S.A. o zainteresowaniu potencjalnego inwestora zakładem Aluminium Konin. Zarząd Impexmetal S.A. postanowił podjąć współpracę z Boryszew S.A. w sprawie przeglądu opcji strategicznych, w wyniku których, po ewentualnym ustaleniu warunków, przedmiotu zainteresowania inwestora oraz skutków finansowo-operacyjnych, mogłoby dojść do realizacji potencjalnej transakcji. W dniu 16 kwietnia 2018 roku Impexmetal S.A. otrzymał decyzję Boryszew S.A. o zamknięciu procesu dotyczącego ewentualnego zbycia zakładu Aluminium Konin.

W dniu 15 stycznia 2018 roku Impexmetal S.A. otrzymał informację od Boryszew S.A. o złożeniu przez Krezus S.A. z siedzibą w Toruniu oferty w sprawie przystąpienia do rozmów o możliwości sprzedaży przez Impexmetal S.A. oraz podmioty od niego zależne i dominujące 100% akcji spółki Walcownia Metali Dziedzice S.A. z siedzibą w Czechowicach–Dziedzicach za cenę około 160 mln złotych. W związku z powyższym Zarząd Spółki podjął decyzję w sprawie przystąpienia, razem z pozostałymi akcjonariuszami WM Dziedzice S.A. do wstępnych rozmów z Inwestorem w przedmiocie ustalenia warunków (w tym ostatecznej ceny), zakresu oraz trybu przeprowadzenia potencjalnej transakcji. Impexmetal S.A. do dnia przekazania sprawozdania nie podjęła żadnych wiążących decyzji lub ustaleń dotyczących potencjalnej transakcji.

Realizacja kontraktu z Rusal Marketing GmbH

W kwietniu 2018 roku Emitent czasowo zawiesił realizację kontraktu na dostawę do Emitenta bloków aluminiowych w 2018 roku zawartego przez Spółkę z Rusal Marketing GmbH. Realizacja kontraktu została wznowiona w czerwcu 2018 roku po podpisaniu aneksu do umowy dookreślającego jego warunki.

Podpisanie umowy o dofinansowanie

W dniu 10 kwietnia 2018 roku Impexmetal S.A. podpisał umowę o dofinansowanie projektu Wdrożenie innowacyjnej technologii produkcji taśm i blach ze stopów aluminium – magnez wykonanych w 100% ze złomów aluminiowych. Wartość projektu 65,8 mln zł w tym wartość dofinansowania 26,3 mln zł.

Rezultatem projektu będzie innowacyjny produkt: taśmy i blachy wykonane ze stopów aluminium – magnez wykonanych w 100% ze złomów aluminiowych.

Informacje o niespłaceniu kredytu lub pożyczki lub naruszeniu istotnych postanowień umowy kredytu lub pożyczki, w odniesieniu do których nie podjęto żadnych działań naprawczych do końca okresu sprawozdawczego

W okresie sprawozdawczym oraz do dnia sporządzenia niniejszego sprawozdania nie miała miejsca sytuacja naruszenia kowenantów dotyczących umów kredytowych na poziomie Jednostki Dominującej. W jednej ze spółek zależnych wystąpiła sytuacja naruszenia warunków umów kredytowych, przede wszystkim w związku z utworzeniem rezerw na przyszłe zobowiązania podatkowe.

Na dzień sporządzenia niniejszego sprawozdania powyższa okoliczność nie wpływa na umowy finansowe Jednostki Dominującej oraz innych spółek zależnych należących do Grupy Kapitałowej. Spółka w której wystąpiło naruszenie podjęła działania mające na celu uzgodnienie z instytucjami finansującymi zasad dalszej współpracy w oparciu o zawarte umowy kredytowe.

Informacje o innych istotnych wydarzeniach były przekazane w formie raportów bieżących Spółki i są dostępne na stronie: www.impexmetal.com.pl.

6. STANOWISKO ZARZĄDU ODNOŚNIE MOŻLIWOŚCI ZREALIZOWANIA WCZEŚNIEJ OPUBLIKOWANYCH PROGNOZ WYNIKU FINANSOWEGO NA BIEŻĄCY ROK.

Zarząd Impexmetal S.A. nie publikował prognoz wyników finansowych Spółki oraz Grupy Kapitałowej Impexmetal na 2018 rok.

7. CYKLICZNOŚĆ LUB SEZONOWOŚĆ DZIAŁALNOŚCI W BIEŻĄCYM OKRESIE

W przypadku Grupy Kapitałowej Impexmetal zjawisko sezonowości/cykliczności występuje w ograniczonym zakresie.

Sezonowością cechują się jedynie produkty sprzedawane na potrzeby sektora budowlanego. Należy do nich zaliczyć:

- miedziane rury instalacyjne produkowane przez Hutmen S.A.,
- rury kondensatorowe z mosiądzu, wykorzystywane w przemyśle ciepłowniczym, produkowane przez WM Dziedzice S.A.,
- blachy dachowe cynkowo-tytanowe oraz drut cynkowy produkowane przez ZM SILESIA S.A.

Najwyższa sprzedaż tych produktów realizowana jest w II i III kwartale, na co istotny wpływ mają warunki pogodowe decydujące o możliwości prowadzenia prac budowlanych, a także koniunktura w branży budowlanej. Pozostałe wyroby nie wykazują tak wyraźnej cykliczności. Wahania występujące w ich sprzedaży wynikają z warunków makroekonomicznych i koniunktury w danej branży. Niewielki negatywny wpływ na poziom generowanych obrotów ma okres wakacyjny oraz świąteczny (grudzień).

8. EMISJA, WYKUP I SPŁATY NIEUDZIAŁOWYCH I KAPITAŁOWYCH PAPIERÓW WARTOŚCIOWYCH

Emisja obligacji imiennych serii R

W dniu 2 stycznia 2018 roku Impexmetal S.A. wyemitowała 7 sztuk obligacji imiennych serii R o wartości nominalnej 1.000.000,00 złotych każda i łącznej wartości nominalnej 7.000.000,00 złotych z terminem wykupu do dnia 31 grudnia 2018 roku. Oprocentowanie zostało ustalone na warunkach rynkowych. Obligacje zostały objęte przez podmiot zależny spółkę Metal Zinc Sp. z o. o. z siedzibą w Katowicach. Obligacje te zastępują obligacje imienne serii L, wyemitowane przez Impexmetal S.A. w dniu 31 grudnia 2016 roku i objęte przez Metal Zinc Sp. z o. o. Środki z emisji obligacji zostały przeznaczone na finansowanie działalności operacyjnej Impexmetal S.A.

Impexmetal S.A. wykupił ww. obligacje w dniu 1 marca 2018 roku. Obligacje imienne zostały wykupione wg ich wartości nominalnej powiększonej o należne odsetki.

Emisja obligacji imiennych serii S

W dniu 2 stycznia 2018 roku Impexmetal S.A. wyemitowała 16 sztuk obligacji imiennych serii S o wartości nominalnej 1.000.000,00 złotych każda i łącznej wartości nominalnej 16.000.000,00 złotych z terminem wykupu do dnia 31 grudnia 2018 roku. Oprocentowanie zostało ustalone na warunkach rynkowych. Obligacje zostały objęte przez podmiot zależny spółkę S&I S.A. Obligacje te zastępują obligacje imienne serii N, wyemitowane przez Impexmetal S.A. w dniu 31 grudnia 2016 roku i objęte przez S&I S.A. Środki z emisji obligacji zostały przeznaczone na finansowanie działalności operacyjnej Impexmetal S.A.

9. WYPŁACONA LUB ZADEKLAROWANA DYWIDENDA W OKRESIE OD POCZĄTKU ROKU

W okresie I półrocza 2018 roku Spółka nie wypłaciła i nie deklarowała wypłaty dywidendy dla akcjonariuszy. Zwyczajne Walne Zgromadzenie Impexmetal S.A. w dniu 18 czerwca 2018 roku przeznaczyło zysk netto Spółki za 2017 rok w kwocie 73.884 tys. zł na zasilenie kapitału zapasowego.

10. ZDARZENIA, KTÓRE NASTĄPIŁY PO DNIU , NA KTÓRY SPORZĄDZONO SPRAWOZDANIE FINANSOWE, NIE UJĘTE W TYM SPRAWOZDANIU, A MOGĄCE W ZNACZNYM STOPNIU WPŁYNAĆ NA PRZYSZŁE WYNIKI GRUPY.

Nie wystąpiły.

11. AKCJONARIUSZE POSIADAJĄCY BEZPOŚREDNIO LUB POŚREDNIO PRZEZ PODMIOTY ZALEŻNE CO NAJMNIEJ 5% OGÓLNEJ LICZBY GŁOSÓW NA WALNYM ZGROMADZENIU SPÓŁKI NA DZIEŃ PRZEKAZANIA RAPORTU ORAZ WSKAZANIE ZMIAN W STRUKTURZE WŁASNOŚCI ZNACZNYCH PAKIETÓW AKCJI EMITENTA W OKRESIE OD PRZEKAZANIA POPRZEDNIEGO RAPORTU KWARTALNEGO.**STRUKTURĘ AKCJONARIATU NA DZIEŃ 10 MAJA 2018 ROKU PRZEDSTAWIA PONIŻSZA TABELA:**

Akcjonariusze	liczba akcji	udział w kapitale zakładowym	liczba głosów	udział w ogólnej liczbie głosów
Boryszew S.A. i podmioty zależne (*)	118 100 000	62,16%	118 100 000	62,16%
w tym Impexmetal S.A. (**)	60 000	0,03%	60 000	0,03%
Pozostali akcjonariusze	71 900 000	37,84%	71 900 000	37 84%
Wszystkie akcje/głosy	190 000 000	100,00%	190 000 000	100,00%

(*) Boryszew S.A. wraz z podmiotami zależnymi zgodnie z zawiadomieniem z 08.03.2018 roku posiadał 118.100.000 sztuk akcji Impexmetal S.A. stanowiących 62,1579% udziału w kapitale zakładowym i uprawniających do 62,1579% głosów na Walnym Zgromadzeniu.

(**) zgodnie z zawiadomieniem z dnia 08.03.2017 (akcje nabyte w ramach programu skupu akcji własnych, Impexmetal S.A. z akcji własnych nie wykonuje prawa głosu na Walnym Zgromadzeniu Akcjonariuszy)

Nadzwyczajne Walne Zgromadzenie Impexmetal S.A. w dniu 19 lutego 2018 roku podjęło Uchwałę w sprawie umorzenia akcji własnych w ilości 10.000.000 sztuk akcji o wartości nominalnej 0,40 groszy każda i łącznej wartości nominalnej 4.000.000,00 złotych. W związku z powyższym Nadzwyczajne Walne Zgromadzenie Spółki podjęło również Uchwałę w sprawie obniżenia kapitału zakładowego Spółki z kwoty 80.000.000,00 złotych do kwoty 76.000.000,00 złotych tj. o kwotę 4.000.000,00 złotych, odpowiadającą łącznej wartości nominalnej umarżanych akcji własnych Spółki. Po zarejestrowaniu przez Sąd Rejestrowy KRS w dniu 6 marca 2018 roku obniżenia kapitału zakładowego Spółki oraz umorzenia akcji własnych w ilości 10.000.000 sztuk, kapitał zakładowy Spółki dzieli się na 190.000.000 akcji o wartości nominalnej 0,40 zł. każda.

Po rejestracji ww. zmian w kapitale zakładowym oraz umorzeniu akcji, Impexmetal S.A. posiadała 60.000 sztuk akcji własnych stanowiących 0,03% kapitału zakładowego 0,03% udziału w ogólnej liczbie głosów na Walnym Zgromadzeniu Spółki.

Zgodnie z ostatnim zawiadomieniem podmiotu dominującego Spółki Boryszew S.A. z dnia 25 lipca 2018 roku:

Boryszew S.A. posiada łącznie bezpośrednio i pośrednio poprzez spółki zależne Impexmetal S.A. i SPV Boryszew 3 Sp. z o.o. 124.011.000 akcji Impexmetal S.A., stanowiących 65,2689% kapitału zakładowego i uprawniających do 124.011.000 głosów na Walnym Zgromadzeniu, co stanowi 65,2689% ogólnej liczby głosów na Walnym Zgromadzeniu Impexmetal S.A., w tym:

- Boryszew S.A. – 116.530.968 akcji Impexmetal S.A., uprawniające do 113.530.968 głosów na Walnym Zgromadzeniu, co stanowi 61.3321% udziału w kapitale zakładowym/ogólnej liczby głosów na WZ Impexmetal S.A.,
- Impexmetal S.A. – 201.000 akcji Impexmetal S.A., uprawniających do 201.000 głosów na Walnym Zgromadzeniu, co stanowiło 0,1057% udziału w kapitale zakładowym/ogólnej liczby głosów na WZ Impexmetal S.A.,
- SPV Boryszew 3 Sp. z o.o. – 7.279.032 akcji Impexmetal S.A., uprawniających do 7.279.032 głosów na Walnym Zgromadzeniu, co stanowi 3,8311% udziału w kapitale zakładowym/ogólnej liczby głosów na WZ Impexmetal S.A.

STRUKTURĘ AKCJONARIATU NA DZIEŃ 24 SIERPNIĄ 2018 ROKU PRZEDSTAWIA PONIŻSZA TABELA:

Akcjonariusze	liczba akcji	udział w kapitale zakładowym	liczba głosów	udział w ogólnej liczbie głosów
Boryszew S.A. i podmioty zależne (*)	124 011 000	65,27%	124 011 000	65,27%
w tym Impexmetal S.A. (**)	201 000	0,11%	201 000	0,11%
Pozostali akcjonariusze	65 989 000	34,73%	65 989 000	34,73%
Wszystkie akcje/głosy	190 000 000	100,00%	190 000 000	100,00%

(*) Boryszew S.A. wraz z podmiotami zależnymi zgodnie z zawiadomieniem z 25.07.2018 roku posiadał 124.011.000 sztuk akcji Impexmetal S.A. stanowiących 65,2689 % udziału w kapitale zakładowym i uprawniających do 65,2689% głosów na Walnym Zgromadzeniu.

(**) Impexmetal S.A. posiada 201.000 sztuk akcji własnych stanowiących 0,1057% udziału w kapitale zakładowym i uprawniające do 0,1057% głosów na Walnym Zgromadzeniu

12. OSOBY ZARZĄDZAJĄCE I NADZORUJĄCE SPÓŁKĘ – ZMIANA STANU POSIADANYCH AKCJI LUB OPCJI UPRAWNIEŃ DO AKCJI W BIEŻĄCYM OKRESIE OD DNIA PRZEKAZANIA POPRZEDNIEGO RAPORTU

Zarząd Impexmetal S.A.

Zestawienie stanu posiadania akcji przez Zarząd Spółki.

Zarząd Impexmetal S.A.	Stan na dzień publikacji raportu za I kwartał 2018	Zmiany stanu posiadania nabycie/ (zbycie)	Stan na dzień publikacji niniejszego raportu
Małgorzata Iwanejko	20 000	-	20 000

Rada Nadzorcza Impexmetal S.A.

Od dnia przekazania raportu za I kwartał 2018 roku do dnia przekazania niniejszego raportu, osoby zarządzające i nadzorujące Spółkę nie nabywały i nie zbywały akcji Impexmetal S.A.

Uprawnienia do akcji

Osoby zarządzające i nadzorujące nie posiadały uprawnień do akcji Spółki na dzień publikacji poprzedniego raportu kwartalnego jak również na dzień publikacji niniejszego raportu za I półrocze 2018 roku.

13. POSTĘPOWANIA TOCZĄCE SIĘ PRZED SĄDEM, ORGANEM WŁAŚCIWYM DLA POSTĘPOWANIA ARBITRAŻOWEGO LUB ORGANEM ADMINISTRACJI PUBLICZNEJ

Impexmetal S.A. oraz Spółki Grupy Kapitałowej Impexmetal na dzień sporządzenia niniejszego sprawozdania nie były stroną istotnych postępowań dotyczących zobowiązań oraz wierzytelności toczących się przed sądem, organem właściwym dla postępowania arbitrażowego lub organem administracji publicznej.

POSTĘPOWANIA PODATKOWE W SPÓŁKACH GRUPY KAPITAŁOWEJ

Grupa funkcjonuje w sektorze, który ze względu na swoją specyfikę jest szczególnie narażony na wyłudzenia podatku VAT ze strony nieuczciwych kontrahentów. W spółkach Grupy prowadzoną są, będące na różnych etapach, postępowania kontrolne w zakresie prawidłowości rozliczeń z tytułu podatku VAT. W związku z powyższym Jednostka Dominująca podjęła działania zmierzające do ujęcia ryzyk możliwych do oszacowania, a związanych z toczącymi się postępowaniami.

Postępowania, które zostały zakończone w pierwszej instancji

1. ZM SILESIA S.A. otrzymała w dniu 12 marca 2018 roku decyzję Naczelnika Opolskiego Urzędu Celno-Skarbowego (Urząd) w Opolu z dnia 28 lutego 2018 roku określającą zaległe zobowiązanie podatkowe w podatku VAT za 2012 rok w kwocie 28,9 mln zł powiększone o odsetki od zaległości podatkowych w wysokości 15,5 mln zł. Zgodnie ze stanowiskiem Urzędu ZM SILESIA S.A. nie dochowała należytej staranności przy weryfikacji rzetelności podatkowej niektórych ze swoich dostawców, którzy jak się okazało nie odprowadzili do budżetu należnego podatku VAT. W konsekwencji ZM SILESIA S.A. nie miała prawa do obniżenia podatku należnego o podatek naliczony wykazany na fakturach wystawionych przez nieuczciwych kontrahentów. W związku z odmienną oceną stanu faktycznego w stosunku do oceny przedstawionej przez organy kontrolujące, Spółka kontrolowana złożyła odwołanie od otrzymanej decyzji Urzędu.
2. HUTMEN S.A. w dniu 3 kwietnia 2018 roku otrzymał decyzję Naczelnika Dolnośląskiego Urzędu Celno-Skarbowego (Urząd) we Wrocławiu z dnia 26 marca 2018 roku określającą zaległe zobowiązanie podatkowe HUTMEN S.A. w podatku VAT za IV kwartał 2014 rok w kwocie 3,04 mln zł powiększoną o odsetki od zaległości podatkowych. Zgodnie ze stanowiskiem Urzędu HUTMEN S.A. nie dochował należytej staranności przy weryfikacji rzetelności podatkowej niektórych ze swoich kontrahentów, a w konsekwencji nie miał prawa do zastosowania stawki VAT w wysokości 0% dla dokonanej wewnątrzwspólnotowej dostawy towarów.

W związku z odmienną oceną stanu faktycznego w stosunku do oceny przedstawionej przez organy kontrolujące, Hutmen S.A. złożyła odwołanie od otrzymanej decyzji Urzędu.

3. Baterpol Recycler Sp. z o.o. otrzymała decyzję Naczelnika Dolnośląskiego Urzędu Celno-Skarbowego (Urząd) we Wrocławiu z dnia 8 czerwca 2018 roku określającą zaległe zobowiązanie podatkowe w podatku VAT za okres III-VI 2016 roku w kwocie 3,00 mln zł powiększone o odsetki od zaległości podatkowych w wysokości 116 tys zł. Decyzja jest nieprawomocna, a Spółka w terminie ustawowym złożyła odwołanie od w/w decyzji. W związku z odmienną oceną stanu faktycznego w stosunku do oceny przedstawionej przez organy kontrolujące, Spółka kontrolowana złożyła odwołanie od otrzymanej decyzji Urzędu. W dniu 12.07.2018 roku Naczelnik Dolnośląskiego Urzędu Celno-Skarbowego we Wrocławiu skierował sprawę do rozstrzygnięcia przez Dyrektora Izby Administracji Skarbowej we Wrocławiu. Dodatkowo wobec Baterpol Recycler Sp. z o.o., trwa postępowanie kontrolne prowadzone przez Urząd Celno-Skarbowy we Wrocławiu dotyczące rozliczeń podatku od towarów i usług za okres od lipca do września 2016 roku. Ewentualna niekorzystna decyzja w w/w zakresie może opiewać na kwotę 2,8 mln zł. W dniu 26.07.2018 roku Naczelnik Dolnośląskiego Urzędu Skarbowego we Wrocławiu dokonał zajęcia rachunków bankowych Baterpol Recycler Sp. z o.o. na łączną kwotę 2,1 mln zł tytułem zabezpieczenia egzekucji zobowiązań podatkowych Spółki z tytułu podatku od towarów i usług za miesiąc III 2017 oraz VII-XII 2017r.

Inne istotne toczące się postępowania podatkowe w zakresie podatku VAT w spółkach Grupy Kapitałowej

Poza opisanymi powyżej w Spółkach Grupy Kapitałowej prowadzone są postępowania kontrolne, które są na wstępnym etapie (niezakończone decyzjami). Postępowania te mogą zakończyć się negatywnym stanowiskiem organów wobec Spółki jednak określenie tego ryzyka jest trudne do oszacowania.

Toczące się postępowania:

1. ZM SILESIA S.A. – toczy się postępowania kontrolne w zakresie podatku VAT za lata 2013 – 2014,
2. Baterpol Recycler Spółka z o.o. – toczą się postępowania w zakresie podatku VAT za lipiec – wrzesień 2016,
3. Baterpol S.A. – toczą się postępowania w zakresie podatku VAT za lipiec 2013 – grudzień 2015,
4. Hutmen S.A. – toczą się postępowania w zakresie podatku VAT za 2015 rok.

Do dnia publikacji skonsolidowanego sprawozdania prowadzone kontrole nie zostały zakończone wydaniem decyzji. Ze względu na fakt, że istnieje ryzyko wszczęcia kolejnych kontroli, które potencjalnie mogą skutkować wydaniem decyzji określających zobowiązania podatkowe tych spółek, Zarząd Jednostki Dominującej przeprowadził analizę posiadanej dokumentacji związanej z trwającymi postępowaniami i oszacował ryzyka, klasyfikując je wg prawdopodobieństwa ich wystąpienia:

- a) **ryzyko prawdopodobne** (duże) – istnieje wysokie prawdopodobieństwo wystąpienia negatywnych konsekwencji podatkowych (wystąpienie negatywnych konsekwencji jest bardziej prawdopodobne niż ich nie wystąpienie),
- b) **ryzyko możliwe** (średnie)– istnieje ryzyko wystąpienia negatywnych konsekwencji podatkowych jednak ich wystąpienie bądź nie jest w równym stopniu prawdopodobne,
- c) **ryzyko potencjalne** (niskie) – istnieje pewne ryzyko wystąpienia negatywnych konsekwencji podatkowych, ryzyko to jest jednak mniej prawdopodobne niż prawdopodobne.

Stan rezerw w skonsolidowanym sprawozdaniu finansowym na opisane powyżej ryzyka na dzień bilansowy wynosi 66,3 mln złotych (ryzyko duże). Ponadto Jednostka dominująca ujęła kwotę 38 mln złotych jako zobowiązanie warunkowe (ryzyko średnie lub niskie). Zarząd Jednostki Dominującej, oszacował rezerwy uwzględniając również stopień prawdopodobieństwa wpływu środków pieniężnych z Grupy i zdecydował nie tworzyć ich na zdarzenia, dla których prawdopodobieństwo wpływu środków jest niskie.

Zarząd Jednostki Dominującej nie może wykluczyć, że w przypadku wystąpienia nowych okoliczności, szacunek ryzyk opisanych powyżej może ulec zmianie.

14. ZAWARCIE PRZEZ SPÓŁKĘ LUB JEDNOSTKĘ ZALEŻNĄ JEDNEJ LUB WIĘCEJ TRANSAKCJI Z PODMIOTAMI POWIĄZANYMI, JEŻELI ZOSTAŁY ZAWARTE NA INNYCH WARUNKACH NIŻ RYNKOWE

Transakcje pomiędzy podmiotami powiązаныmi to głównie transakcje handlowe zawierane pomiędzy spółkami Grupy Kapitałowej Impexmetal w zakresie sprzedaży lub zakupu towarów o typowym, tradycyjnym charakterze dla działalności Grupy. Przedmiotem transakcji handlowych były m.in. następujące towary: cynk i wyroby cynkowe, wyroby z miedzi i stopów miedzi, wyroby z aluminium, złomy miedzi itd. Niezależnie od powyższego w ramach Grupy Kapitałowej zawierane są transakcje związane z zarządzaniem środkami pieniężnymi na poziomie Grupy Kapitałowej Impexmetal. Wszystkie transakcje z podmiotami powiązаныmi zawierane były na warunkach nie odbiegających od rynkowych.

Objęcie przez podmiot powiązany obligacji wyemitowanych przez spółkę Boryszew S.A.

W dniu 11 stycznia 2018 roku SPV Impexmetal Sp. z o. o. objęła 12 obligacji serii A16 o wartości nominalnej 1 000 000,00 złotych każda, za łączną kwotę 12.000.000 złotych. Oprocentowanie zostało ustalone na warunkach rynkowych. Termin wykupu: 31 grudnia 2020 roku.

W dniu 14 lutego 2018 roku SPV Impexmetal Sp. z o. o. objęła 16 obligacje serii A17 o wartości nominalnej 1 000 000,00 złotych każda, za łączną kwotę 17.000.000 złotych. Oprocentowanie zostało ustalone na warunkach rynkowych. Termin wykupu: 31 grudnia 2018 roku.

W dniu 1 marca 2018 roku Zakład Utylizacji Odpadów Sp. z o. o. objęła 25 obligacji serii A18 o wartości nominalnej 1 000 000,00 złotych każda, za łączną kwotę 25.000.000 złotych. Oprocentowanie zostało ustalone na warunkach rynkowych. Termin wykupu: 28 lutego 2021 roku.

W dniu 18 czerwca 2018 roku SPV Impexmetal Sp. z o.o. objęła 8 sztuk obligacji imiennych serii A19 o wartości nominalnej 1.000.000 złotych każda, za łączną kwotę 8.000.000 złotych. Oprocentowanie obligacji zostało ustalone na warunkach rynkowych. Termin wykupu: 31 grudnia 2020 roku.

W dniu 19 czerwca 2018 roku SPV Lakme Investment Sp. z o.o. objęła 2 sztuki obligacji imiennych serii A20 o wartości nominalnej 1.000.000 złotych każda, za łączną kwotę 2.000.000 złotych. Oprocentowanie obligacji zostało ustalone na warunkach rynkowych. Termin wykupu: 31 grudnia 2020 roku.

W dniu 18 czerwca 2018 roku Eastside Bis Sp. z o.o. objęła 2 sztuki obligacji imiennych serii A21 o wartości nominalnej 1.000.000 złotych każda, za łączną kwotę 2.000.000 złotych. Oprocentowanie obligacji zostało ustalone na warunkach rynkowych. Termin wykupu: 31 grudnia 2020 roku.

W dniu 2 lipca 2018 roku WM Dziedzice S.A. objęła 16 sztuk obligacji imiennych serii A22 o wartości nominalnej 1.000.000 złotych każda, za łączną kwotę 16.000.000 złotych. Oprocentowanie obligacji zostało ustalone na warunkach rynkowych. Termin wykupu: 30 czerwca 2019 roku. Przedmiotowe obligacje zastępują 16 sztuk obligacji imiennych serii A7 o nominale 1.000,000 złotych każda i łącznej wartości 16.000.000 złotych objętych w dniu 30 czerwca 2017 roku przez WM Dziedzice S.A. z siedzibą w Czechowicach – Dziedzicach, z terminem wykupu: 30 czerwca 2018 roku.

Obligacje emitowane przez SPV Boryszew sp. z o.o.

W dniu 2 lipca 2018 roku Hutmen S.A. objęła 6 sztuk obligacji imiennych serii N o wartości nominalnej 1.000.000 złotych każda, za łączną kwotę 6.000.000 złotych. Oprocentowanie obligacji zostało ustalone na warunkach rynkowych. Termin wykupu: 30 czerwca 2019 roku. Przedmiotowe obligacje zastępują 6 sztuk obligacji imiennych serii K o nominale 1.000,000 złotych każda i łącznej wartości 6.000.000 złotych, objętych w dniu 30 czerwca 2017 roku przez Hutmen S.A. z siedzibą we Wrocławiu, z terminem wykupu: 30 czerwca 2018 roku.

W dniu 2 lipca 2018 roku WM Dziedzice S.A. objęła 20 sztuk obligacji imiennych serii O o wartości nominalnej 1.000.000 złotych każda, za łączną kwotę 20.000.000 złotych. Oprocentowanie obligacji zostało ustalone na warunkach rynkowych. Termin wykupu: 30 czerwca 2019 roku. Przedmiotowe obligacje zastępują 20 sztuk obligacji imiennych serii L o nominale 1.000,000 złotych każda i łącznej wartości 20.000.000 złotych objętych w dniu 30 czerwca 2017 roku przez WM Dziedzice S.A. z siedzibą w Czechowicach – Dziedzicach, z terminem wykupu: 30 czerwca 2018 roku.

W dniu 2 lipca 2018 roku (zgodnie z terminem wymagalności) SPV Boryszew 3 Sp. z o.o. wykupiła od Baterpol S.A. 8 sztuk obligacji imiennych serii J o wartości nominalnej 1.000.000 złotych każda, za łączną kwotę 8.000.000 złotych, powiększoną o należne odsetki.

Pożyczki udzielone przez Impexmetal S.A.

W dniu 2 lipca 2018 roku Impexmetal S.A. udzielił pożyczki spółce Boryszew S.A. z siedzibą w Warszawie w kwocie 8.500.000 złotych z terminem spłaty do dnia 31 grudnia 2018 roku. Oprocentowanie zostało ustalone na warunkach rynkowych.

15. UDZIELENIE PRZEZ SPÓŁKĘ LUB JEDNOSTKĘ ZALEŻNĄ PORĘCZEŃ KREDYTU LUB POŻYCZKI LUB UDZIELENIE GWARANCJI ŁĄCZNIE JEDNEMU PODMIOTOWI LUB JEDNOSTCE OD NIEGO ZALEŻNEJ, JEŻELI ŁĄCZNA ICH WARTOŚĆ JEST ZNACZĄCA

Według stanu na dzień 30 czerwca 2018 roku Spółka nie udzielała jednemu podmiotowi lub jednostce od niego zależnej poręczeń kredytu, pożyczki oraz nie udzielała gwarancji, których łączna wartość byłaby znacząca.

Na dzień 30 czerwca 2018 roku łączna wartość udzielonych poręczeń na rzecz podmiotów spoza Grupy Kapitałowej Impexmetal wynosiła 407 tys. zł.

16. CZYNNIKI I ZDARZENIA, W SZCZEGÓLNOŚCI NIETYPOWE, MAJĄCE ZNACZĄCY WPŁYW NA WYNIKI W BIEŻĄCYM OKRESIE

W I półroczu 2018 roku wystąpiło jedno zdarzenie nietypowe, mające wpływ na wyniki w bieżącym okresie tj. utworzenie odpisu aktualizującego wartość akcji spółki stowarzyszonej Alchemia S.A. z wpływem na wynik minus 3,9 mln zł.

17. OPIS PODSTAWOWYCH ZAGROŻEŃ I RYZYK

Działalność Grupy Kapitałowej Impexmetal wiąże się z narażeniem na ryzyko rynkowe (w tym ryzyko walutowe, ryzyko stopy procentowej oraz ryzyko zmiany cen metali), a także ryzyko kredytowe oraz ryzyko płynności.

RYZYKO RYNKOWE – CENY METALI I KURSY WALUT

Podstawowymi ryzykami wynikającymi ze specyfiki działalności Grupy są ryzyka związane z kształtowaniem się cen metali na giełdzie London Metal Exchange (LME) oraz zmianą kursów walut.

OPIS EKSPOZYCJI

Ekspozycja, która została do tej pory zidentyfikowana w Grupie Impexmetal określa zasadniczo dwa rodzaje ryzyk:

- ryzyko zmian cen metali,
- ryzyko zmian kursów walut

Metale których zmiany cen wpływają na kształtowanie się wyników Grupy to: miedź, aluminium, ołów, cynk, cyna, nikiel oraz w mniejszym stopniu srebro.

Ryzyko zmian cen metali występuje na poziomie operacyjnym natomiast ryzyko zmian kursów walut na poziomie strategicznym /fundamentalnym/ jak i na poziomie operacyjnym.

Ryzyko operacyjne w zakresie ceny metali zostało zidentyfikowane w Spółkach: Impexmetal S.A., Baterpol S.A., Hutmen S.A., Walcowania Metali Dziedzice S.A, Zakłady Metalurgiczne Silesia S.A., a związane jest z przyszłymi przychodami i przepływami pieniężnymi, które zostały już zakontraktowane, czyli z zabezpieczeniem wartości godziwej kontraktu.

Jeżeli chodzi o ryzyko strategiczne w zakresie walut jest ono związane z premią przerobową (USD/PLN oraz EUR/PLN). Ryzyko to występuje w Spółkach: Impexmetal S.A., Baterpol S.A., Hutmen S.A., Walcownia Metali Dziedzice S.A., ZM Silesia S.A.

W przypadku ryzyka operacyjnego walut jest ono głównie pochodną ryzyka operacyjnego metalu, dlatego też żeby uzyskać pełen efekt zabezpieczenia konieczne jest ustalenie również ekspozycji walutowej. Dodatkowo występuje jeszcze ryzyko operacyjne od momentu ustalenia stałej ceny sprzedaży lub zakupu (np. wystawienie faktury sprzedażowej) do momentu wpływu należności lub zapłaty zobowiązań.

Ryzyko strategicznie i operacyjne w poszczególnych spółkach jest ściśle związane ze specyfiką prowadzonej przez nie działalności gospodarczej. W przypadku metalu, spółki ustalają tak zwaną ekspozycję netto, to znaczy od sprzedaży opartej o bazę notowań na LME odejmowane są pozycje kosztowe, które też oparte są na tej samej bazie, różnica stanowi ekspozycję netto, która podlega zabezpieczeniu. W przypadku ryzyka operacyjnego powstaje ono głównie w wyniku niedopasowania baz zakupu surowców jak i sprzedaży wyrobów. Ekspozycję strategiczną na walutach związaną z uzyskiwaną premią przerobową oblicza się poprzez przemnożenie premii przerobowej przez ilość sprzedaży wyrobów gotowych.

Ze względu na wykorzystywany do finansowania działalności spółek z Grupy Impexmetal głównie dług odsetkowy o zmiennym kuponie, firmy narażone są na zmianę stóp procentowych. Profil ryzyka stóp procentowych Spółek polega na tym, że niekorzystnie działa wzrost stóp procentowych. Ze względu na mniejszy wpływ stóp procentowych na koszty oraz przychody Spółek, ryzyko zmian stóp procentowych nie stanowi podstawowego ryzyka z punktu widzenia wpływu na wielkość przepływów pieniężnych spółek.

Ryzyko to podobnie jak ryzyko cen metali oraz ryzyko kursów walutowych podlega stałemu monitoringowi.

CELE, POLITYKA I PROCESY ZARZĄDZANIA RYZYKIEM, JAK RÓWNIEŻ STOSOWANE METODY WYCENY RYZYKA

• Cele, polityka oraz procesy zarządzania ryzykiem

Głównym celem polityki zarządzania ryzykami w Grupie jest zapewnienie stabilności przepływów pieniężnych, oraz dodatkowo również zabezpieczenie wartości godziwej zawartych kontraktów.

Proces zarządzania poszczególnym ryzykiem jest oddelegowany do poszczególnych Spółek z Grupy. Spółki określają i realizują politykę zarządzania ryzykiem i tam też odbywa się cały proces ustalania ekspozycji, przygotowywania strategii, zawierania transakcji, ich sprawdzania oraz ewidencjonowania.

• Metody pomiaru ryzyka

Obecnie w Spółkach pomiar ryzyka na poziomie strategicznym odbywa się na podstawie danych z zatwierzonego bieżącego planu działalności gospodarczej na dany okres oraz aktualizowanych bieżących planów zakupów oraz sprzedaży.

W przypadku zabezpieczeń operacyjnych pomiar ryzyka odbywa się na podstawie aktualizowanych bieżących planów zakupów oraz sprzedaży, stanów magazynowych, czy realizowanej sprzedaży.

• Struktura i organizacja funkcji zarządzania ryzykiem

Organizacja funkcji zarządzania ryzykiem w Grupie Impexmetal odbywa się na dwóch poziomach. Na poziomie poszczególnych Spółek jest tworzona polityka zarządzania ryzykiem, ustalana metodologia obliczania ekspozycji, obliczanie tej ekspozycji zarówno na walutach jak i metalu, ustalanie strategii zabezpieczeń tzn. jakie ilości podlegają zabezpieczeniu w jakich instrumentach i na jakie terminy. Na poziomie Spółek odbywają się negocjacje warunków transakcji, ich zawieranie, ewentualne potwierdzanie do instytucji, z którymi została zawarta, księgowanie zawartych transakcji, zamykanie i ich rozliczanie.

Drugi poziom organizacji zarządzania ryzykiem został umiejscowiony na poziomie Grupy Boryszew oraz na poziomie Rad Nadzorczych poszczególnych Spółek, które prezentują swoje polityki na radach nadzorczych. Dodatkowo do komórki zajmującej się kontrolą finansową w Boryszew S.A. na bieżąco dostarczana jest kluczowa dokumentacja dotycząca polityki zarządzania ryzykiem w poszczególnych Spółkach Grupy. W Grupie funkcjonuje system raportowania ekspozycji walutowej.

• Zakres i charakterystyki systemów raportowania i monitorowanie ryzyka

System raportowania w Grupie Impexmetal odbywa się wielostopniowo. Pierwszy stopień to: raportowanie do Zarządów poszczególnych Spółek. Układ i częstotliwość tych raportów jest ustalana przez poszczególne Zarządy. Dodatkowo Zarządy przedstawiają informację na temat zabezpieczeń – na posiedzeniach rad nadzorczych, a częstotliwość i szczegółowość tych informacji uzależniona jest od poszczególnych rad nadzorczych.

Transakcje zabezpieczające zawierane na Gieldzie LME zlecane do Impexmetal S.A. drogą telefoniczną muszą być niezwłocznie potwierdzone e-mailem. Wymagana jest również akceptacja zlecenia przez upoważnioną do tego osobę. Dodatkowo po zawarciu transakcji Spółka Impexmetal potwierdza telefonicznie warunki zawarcia transakcji oraz wysła elektroniczne potwierdzenie zawarcia transakcji. Procedura ta w praktyce wyklucza pomyłkę przy zawieraniu transakcji.

• Opis polityki w zakresie zabezpieczania ryzyka

Za wdrożenie polityki w zakresie zabezpieczania ryzyka odpowiadają Zarządy poszczególnych Spółek. Polityki mają za zadanie szczegółowo określać ryzyka na które narażone są poszczególne spółki oraz przedstawiać podejście do nich, ewentualnie zawierać limity do których mogą być realizowane zabezpieczenia. Polityki zawierają cele, które spółki stawiają sobie do wykonania, a realizowane zabezpieczenia powinny pomóc w osiągnięciu tych celów.

- **Procesy monitorowania efektywności zabezpieczeń i innych narzędzi zarządzania ryzykiem**

Dla transakcji dla których jest możliwość zastosowania powiązań zabezpieczających spółki z Grupy Kapitałowej Impexmetal posiadają wdrożoną rachunkowość zabezpieczeń. Na każdy okres sprawozdawczy spółki przeprowadzają ocenę skuteczności posiadanych powiązań zabezpieczających i przeprowadzane są testy skuteczności pod kątem utrzymania tych powiązań w określonych przedziałach. Dodatkowo w trakcie trwania okresów sprawozdawczych odbywa się monitoring efektywności poprzez analizę odstępstw pozycji zabezpieczanej i zabezpieczającej od standardowych pozycji.

Dodatkowo w procesie zarządzania ryzykiem w Grupie Kapitałowej Impexmetal wykorzystywane są systemy informacyjne: REUTERS, MetalPrice, które pozwalają na bieżący monitoring danych rynkowych oraz wycenę posiadanych pozycji.

- **Opis polityk i procedur w zakresie unikania koncentracji ryzyka**

Wszystkie spółki z Grupy Impexmetal w miarę możliwości starają się dywersyfikować wszystkie występujące ryzyka, zarówno ryzyka związane z kontrahentami w zakresie zakupów surowców jak i sprzedaży wyrobów gotowych poprzez zawieranie kontraktów handlowych z wieloma podmiotami, jak i w przypadku instytucji finansowych z którymi spółki mają zawarte umowy o współpracę. W przypadku limitów na transakcje zabezpieczające spółki starają się posiadać wysokie limity adekwatne do zawieranych transakcji, tak by w razie ujemnej wyceny wartości godziwej posiadanych transakcji nie wnosić depozytów zabezpieczających. Podobna sytuacja ma miejsce w przypadku linii kredytowych zwłaszcza obrotowych.

Jeżeli chodzi o koncentrację głównych ryzyk rynkowych: metalu, walut oraz stóp procentowych, to w związku z szerokim polem działania całej Grupy, ryzyka rozkładają się w miarę równomiernie na główne metale, których produkcją i przetwarzaniem zajmują się poszczególne spółki, a są to: miedź, aluminium, ołów, cynk, cyna, nikiel i w niewielkim stopniu srebro. Jeżeli chodzi o koncentrację ryzyka walutowego to skupia się ono głównie na ryzyku kursu USD/PLN i EUR/PLN, w minimalnych ilościach są to inne kursy.

W przypadku ryzyka stopy procentowej to koncentruje się ono głównie na PLN, ale również występuje na EUR oraz na USD.

RYZYKO RYNKOWE – STOPY PROCENTOWE

Do finansowania swojej działalności Grupa wykorzystuje dług odsetkowy o zmiennym oprocentowaniu, co powoduje, że działalność Grupy narażona jest na ryzyko zmiany stóp procentowych. Grupa posiada również aktywa finansowe o zmiennym oprocentowaniu. Posiadanie zarówno aktywów jak i pasywów generujących odsetki naliczane w oparciu o zmienne stawki bazowe (WIBOR / EURIBOR) w znacznym stopniu zabezpiecza Spółkę przed niekorzystnymi zmianami stawek bazowych (a co za tym idzie zmianami stóp procentowych). Skutki tych zmian dla pasywów i aktywów w znacznym stopniu wzajemnie się znoszą.

Względnie niski poziom stóp procentowych oraz struktura oprocentowanych aktywów i pasywów powoduje, że ryzyko zmian stóp procentowych nie stanowi podstawowego ryzyka z punktu widzenia wpływu na wielkość przyszłych przepływów pieniężnych.

Ryzyko to, podobnie jak ryzyko cen metali oraz kursów walutowych, podlega stałej obserwacji i analizie. W przypadku zaobserwowania trwałych, niekorzystnych trendów zmiany stóp procentowych, przy jednoczesnym uwzględnieniu wzajemnej eliminacji skutków tych zmian dla oprocentowanych aktywów i pasywów Grupa gotowa jest do zawarcia transakcji zabezpieczających ryzyko stóp procentowych.

RYZYKO KREDYTOWE

Ryzyko kredytowe dla Grupy Kapitałowej Impexmetal związane jest z uwarunkowaniami rynkowymi, prowadzącymi do konieczności stosowania odroczonej terminowości płatności. W Spółkach Grupy prowadzony jest monitoring wiarygodności kredytowej kontrahentów, do których kierowana jest sprzedaż towarów a także stosowane są różnego rodzaju zabezpieczenia w postaci m.in. gwarancji, akredytyw lub weksli.

Większość Spółek Grupy Kapitałowej Impexmetal ubezpiecza należności handlowe, co w znacznym stopniu ogranicza ryzyko kredytowe.

Na ryzyko kredytowe narażone są również inwestycje w instrumenty dłużne innych podmiotów. Spółki Grupy starają się możliwie najlepiej oceniać wiarygodność kredytową i perspektywy podmiotów, którym udzielają finansowania. Zdarzenia nietypowe, takie jak zawirowania na rynkach finansowych, mogą zwiększać ryzyko odzyskiwalności tych inwestycji i wydłużyć istotnie horyzont czasowy uwolnienia środków. Spółki Grupy głównie inwestują w instrumenty dłużne podmiotów powiązanych kapitałowo.

RYZIKO PŁYNNOŚCI

W celu ograniczenia ryzyka płynności w Grupie na bieżąco monitorowane są zarówno rzeczywiste jak i prognozowane przepływy pieniężne. Dzięki śledzeniu terminów zapadalności aktywów i zobowiązań finansowych następuje ich odpowiednie dopasowanie i tym samym odpowiednie utrzymywanie sald środków pieniężnych. Grupa korzysta z usług banków, w których posiada otwarte linie kredytowe. Zapotrzebowanie na finansowanie zewnętrzne jest na bieżąco monitorowane. Celem Grupy jest zapewnienie takiego poziomu finansowania, który jest wystarczający z punktu widzenia realizowanej działalności.

Ryzyko płynności jest dokładnie analizowane również w odniesieniu do prowadzonej działalności hedgingowej. W przypadku limitów na transakcje zabezpieczające Spółki Grupy starają się posiadać wysokie limity adekwatne do zawieranych transakcji, tak by w razie ujemnej wyceny wartości godziwej posiadanych transakcji nie wnosić depozytów zabezpieczających.

Według najlepszej oceny Zarządu, potencjalnym ryzykiem dla zachowanie płynności Spółek Grupy może być sytuacja na rynkach finansowych. Negatywny wpływ na płynność mógłby mieć także gwałtowny wzrost cen metali na giełdach światowych, wymuszający większe zaangażowanie kapitału obrotowego dla realizacji ilościowych celów sprzedażowych.

Spółki w chwili obecnej posiadają wystarczający potencjał do zaciągnięcia nowych kredytów.

18. INNE INFORMACJE ISTOTNE DLA OCENY SYTUACJI KADROWEJ, MAJĄTKOWEJ, FINANSOWEJ, WYNIKU FINANSOWEGO SPÓŁKI I ICH ZMIAN ORAZ INFORMACJE, KTÓRE SĄ ISTOTNE DLA OCENY MOŻLIWOŚCI REALIZACJI ZOBOWIĄZAŃ.

W okresie sprawozdawczym nie wystąpiły inne zdarzenia istotne dla oceny sytuacji kadrowej, majątkowej, finansowej, wyniku finansowego oraz możliwości realizacji zobowiązań przez Grupę Kapitałową.

19. CZYNNIKI, KTÓRE BĘDĄ MIAŁY WPŁYW NA OSIĄGNIĘTE PRZEZ SPÓŁKĘ WYNIKI W PERSPEKTYWIE CO NAJMNIEJ KOLEJNEGO KWARTAŁU

Do zewnętrznych czynników, które będą miały wpływ na osiągnięte skonsolidowane wyniki w kolejnych kwartałach należy zaliczyć:

- sytuację gospodarczą na świecie, w tym szczególnie w kluczowych dla Grupy branżach (motoryzacja i budownictwo) oraz głównych rynkach zbytu (Unia Europejska, w tym Niemcy). Sytuacja na rynku cechuje się wysoką zmiennością i nie da się jednoznacznie przewidzieć sytuacji w przyszłości,
- możliwość eskalacji wojny handlowej na linii USA – Chiny,
- ewentualność nałożenia kolejnych sankcji przez rząd USA na podmioty działające na rynku surowcowym; w tym rosyjskie (przypadek spółki Rusal),
- poziom notowań metali i walut determinujący wysokość kapitału obrotowego oraz efektywność sprzedaży eksportowej i krajowej, kosztów surowców, w tym w szczególności ceny złomów oraz wysokości premii do metali,
- koszt nośników energetycznych mających duże znaczenie w energochłonnym przemyśle przetwórstwa metali.

Do wewnętrznych czynników istotnych dla wyników Grupy w przyszłych okresach należy zaliczyć:

- skuteczność działań obniżających koszty stałe, które zapewnią wzrost rentowności Grupy,
- skuteczność działań obniżających koszty zmienne, w tym m.in. nakierowanych na konsolidację zakupów surowców w ramach Grupy Kapitałowej,
- zwiększenie efektywności operacyjnej (wykorzystanie mocy produkcyjnych, zarządzania poziomem odpadów, optymalizacji wskaźników zużycia),
- sposób i tempo zagospodarowania aktywów nieoperacyjnych (głównie grunty).

20. OŚWIADCZENIA ZARZĄDU

Zarząd Impexmetal S.A. oświadcza, że:

- wedle jego najlepszej wiedzy, półroczne skonsolidowane sprawozdania finansowe Spółki oraz Grupy Kapitałowej Impexmetal i dane porównywalne sporządzone zostały zgodnie z obowiązującymi zasadami rachunkowości oraz że odzwierciedlają w sposób prawdziwy, rzetelny i jasny sytuację majątkową i finansową oraz wynik finansowy Impexmetal S.A. oraz Grupy Kapitałowej Impexmetal,
- półroczne sprawozdanie z działalności Grupy Kapitałowej Impexmetal zawiera prawdziwy obraz rozwoju i osiągnięć oraz sytuacji Grupy Kapitałowej Impexmetal, w tym opis podstawowych ryzyk i zagrożeń,

21. ZATWIERDZENIE RAPORTU DO PUBLIKACJI

Niniejsze sprawozdanie z działalności Grupy Kapitałowej Impexmetal w I półroczu 2018 roku, stanowiące integralną część skonsolidowanego raportu półrocznego Grupy Kapitałowej Impexmetal za okres od 1 stycznia 2018 roku do 30 czerwca 2018 roku zostało zatwierdzone do publikacji uchwałą Zarządu w dniu 24 sierpnia 2018 roku i przedstawia sytuację GK Impexmetal zgodnie z wymogami prawa za okres od 1 stycznia 2018 roku do 30 czerwca 2018 roku z uwzględnieniem zdarzeń, które zaistniały do dnia zatwierdzenia niniejszego sprawozdania do publikacji.

Podpis

Małgorzata Iwanejko

Prezes Zarządu

.....

Jan Woźniak

Członek Zarządu

.....

Warszawa, 24 sierpnia 2018 roku